




PEMERINTAH
KABUPATEN
BANTUL

RKPD 2020

RENCANA KERJA PEMERINTAH DAERAH KABUPATEN BANTUL 2020



BADAN PERENCANAAN PEMBANGUNAN DAERAH



BAPPEDA KABUPATEN BANTUL

JL. Robert Wolter Monginsidi No.1, Bantul 55711

 (0274) 367533

 www.bappeda.bantulkab.go.id

 bappeda bantul



BUPATI BANTUL
DAERAH ISTIMEWA YOGYAKARTA
PERATURAN BUPATI BANTUL
NOMOR 68 TAHUN 2019
TENTANG
RENCANA KERJA PEMERINTAH DAERAH
KABUPATEN BANTUL TAHUN 2020
DENGAN RAHMAT TUHAN YANG MAHA ESA

BUPATI BANTUL,

- Menimbang :
- a. bahwa berdasarkan ketentuan Pasal 104 Peraturan Menteri Dalam Negeri Nomor 86 Tahun 2017 tentang Tata Cara Perencanaan, Pengendalian dan Evaluasi Pembangunan Daerah, Tata Cara Evaluasi Rancangan Peraturan Daerah Tentang Rencana Pembangunan Jangka Panjang Daerah dan Rencana Pembangunan Jangka Menengah Daerah, Serta Tata Cara Perubahan Rencana Pembangunan Jangka Panjang Daerah, Rencana Pembangunan Jangka Menengah Daerah, dan Rencana Kerja Pemerintah Daerah, Rencana Kerja Pemerintah Daerah ditetapkan dengan Peraturan Bupati;
 - b. bahwa berdasarkan pertimbangan sebagaimana dimaksud dalam huruf a, perlu menetapkan Peraturan Bupati tentang Rencana Kerja Pemerintah Daerah Kabupaten Bantul Tahun 2020;

- Mengingat :
1. Pasal 18 ayat (6) Undang-Undang Dasar Negara Republik Indonesia Tahun 1945;
 2. Undang-Undang Nomor 15 Tahun 1950 tentang Pembentukan Daerah-Daerah Kabupaten Dalam Lingkungan Daerah Istimewa Jogjakarta (Berita Negara Republik Indonesia Tahun 1950 Nomor 44);
 3. Undang-Undang Nomor 25 Tahun 2004 tentang Sistem Perencanaan Pembangunan Nasional (Lembaran Negara Republik Indonesia Tahun 2004 Nomor 104, Tambahan Lembaran Negara Republik Indonesia Nomor 4421);

4. Undang-Undang Nomor 23 Tahun 2014 tentang Pemerintahan Daerah (Lembaran Negara Republik Indonesia Tahun 2014 Nomor 244, Tambahan Lembaran Negara Republik Indonesia Nomor 5587) sebagaimana telah diubah beberapa kali terakhir dengan Undang-Undang Nomor 9 Tahun 2015 tentang Perubahan Kedua Atas Undang-Undang Nomor 23 Tahun 2014 tentang Pemerintahan Daerah (Lembaran Negara Republik Indonesia Tahun 2015 Nomor 58, Tambahan Lembaran Negara Republik Indonesia Nomor 5679);
5. Peraturan Pemerintah Nomor 32 Tahun 1950 tentang Penetapan Mulai Berlakunya Undang-Undang Tahun 1950 Nomor 12, 13, 14, dan 15 dari Hal Pembentukan Daerah-Daerah Kabupaten di Jawa Timur/Tengah/Barat dan Daerah Istimewa Jogjakarta (Berita Negara Republik Indonesia Tahun 1950 Nomor 59);
6. Peraturan Pemerintah Nomor 12 Tahun 2019 tentang Pengelolaan Keuangan Daerah (Lembaran Negara Republik Indonesia Tahun 2019 Nomor 42, Tambahan Lembaran Negara Republik Indonesia Nomor 6322);
7. Peraturan Menteri Dalam Negeri Nomor 13 Tahun 2006 tentang Pedoman Pengelolaan Keuangan Daerah sebagaimana telah diubah beberapa kali terakhir dengan Peraturan Menteri Dalam Negeri Nomor 21 Tahun 2011 tentang Perubahan Kedua Atas Peraturan Menteri Dalam Negeri Nomor 13 Tahun 2006 tentang Pedoman Pengelolaan Keuangan Daerah (Berita Negara Republik Indonesia Tahun 2011 Nomor 310);
8. Peraturan Menteri Dalam Negeri Nomor 86 Tahun 2017 tentang Tata Cara Perencanaan, Pengendalian dan Evaluasi Pembangunan Daerah, Tata Cara Evaluasi Rancangan Peraturan Daerah Tentang Rencana Pembangunan Jangka Panjang Daerah dan Rencana Pembangunan Jangka Menengah Daerah, Serta Tata Cara Perubahan Rencana Pembangunan Jangka Panjang Daerah, Rencana Pembangunan Jangka Menengah Daerah, dan Rencana Kerja Pemerintah Daerah (Berita Negara Republik Indonesia Tahun 2017 Nomor 1312);
9. Peraturan Menteri Dalam Negeri Nomor 22 Tahun 2018 tentang Penyusunan Rencana Kerja Pemerintah Tahun 2020 (Berita Negara Republik Indonesia Tahun 2018 Nomor 550);

10. Peraturan Gubernur Daerah Daerah Istimewa Yogyakarta Nomor 40 Tahun 2019 tentang Rencana Kerja Pemerintah Daerah Daerah Istimewa Yogyakarta Tahun 2020;
11. Peraturan Daerah Kabupaten Bantul Nomor 14 Tahun 2005 tentang Rencana Pembangunan Jangka Panjang Daerah Kabupaten Bantul Tahun 2006-2025 (Lembaran Daerah Kabupaten Bantul Tahun 2005 Seri D Nomor 14) sebagaimana telah diubah dengan Peraturan Daerah Kabupaten Bantul Nomor 12 Tahun 2010 tentang Perubahan Atas Peraturan Daerah Kabupaten Bantul Nomor 14 Tahun 2005 tentang Rencana Pembangunan Jangka Panjang Daerah Kabupaten Bantul Tahun 2006-2025 (Lembaran Daerah Kabupaten Bantul Tahun 2010 Seri D Nomor 12);
12. Peraturan Daerah Kabupaten Bantul Nomor 11 Tahun 2016 tentang Rencana Pembangunan Jangka Menengah Daerah Tahun 2016-2021 (Lembaran Daerah Kabupaten Bantul Tahun 2016 Nomor 11, Tambahan Lembaran Daerah Kabupaten Bantul Nomor 72) sebagaimana telah diubah dengan Peraturan Daerah Kabupaten Bantul Nomor 19 Tahun 2018 tentang Perubahan Atas Peraturan Daerah Kabupaten Bantul Nomor 11 Tahun 2016 tentang Rencana Pembangunan Jangka Menengah Daerah Tahun 2016-2021 (Lembaran Daerah Kabupaten Bantul Tahun 2018 Nomor 19, Tambahan Lembaran Daerah Kabupaten Bantul Nomor 109);

MEMUTUSKAN :

Menetapkan : PERATURAN BUPATI TENTANG RENCANA KERJA PEMERINTAH DAERAH KABUPATEN BANTUL TAHUN 2020.

BAB I

KETENTUAN UMUM

Pasal 1

Dalam Peraturan Bupati ini yang dimaksud dengan:

1. Rencana Kerja Pemerintah Daerah yang selanjutnya disingkat RKPD adalah dokumen perencanaan Daerah untuk periode 1 (satu) tahun atau disebut dengan rencana pembangunan tahunan daerah.

2. Rencana Kerja Perangkat Daerah yang selanjutnya disebut Renja Perangkat Daerah adalah dokumen perencanaan perangkat daerah untuk periode 1 (satu) tahun.
3. Rencana Pembangunan Jangka Menengah Daerah yang selanjutnya disingkat RPJMD adalah dokumen perencanaan daerah untuk periode 5 (lima) tahun terhitung sejak dilantiknya Bupati sampai dengan berakhirnya masa jabatan Bupati.
4. Perangkat Daerah adalah unsur pembantu Bupati dan Dewan Perwakilan Rakyat Daerah dalam Penyelenggaraan urusan pemerintahan yang menjadi kewenangan daerah.
5. Daerah adalah Kabupaten Bantul.
6. Bupati adalah Bupati Bantul.

BAB II

SISTEMATIKA RENCANA KERJA PERANGKAT DAERAH

Pasal 2

- (1) RKPD Kabupaten Bantul Tahun 2020 merupakan penjabaran tahun keempat RPJMD Kabupaten Bantul Tahun 2016-2021.
- (2) RKPD Kabupaten Bantul Tahun 2020 sebagaimana dimaksud pada ayat (1) memuat:
 - a. rancangan kerangka ekonomi daerah tahun 2020;
 - b. prioritas pembangunan daerah tahun 2020; dan
 - c. rencana kerja dan pendanaan daerah tahun 2020.
- (3) RKPD Kabupaten Bantul Tahun 2020 sebagaimana dimaksud pada ayat (1) disusun dengan sistematika sebagai berikut:

Bab I : Pendahuluan;

Bab II : Gambaran Umum Kondisi Daerah;

Bab III : Kerangka Ekonomi dan Keuangan Daerah;

Bab IV : Sasaran dan Prioritas Pembangunan Daerah;

Bab V : Rencana Kerja dan Pendanaan Daerah.

Bab VI : Kinerja Penyelenggaraan Pemerintahan Daerah; dan

Bab VII : Penutup.
- (4) Uraian rinci RKPD Kabupaten Bantul Tahun 2020 sebagaimana pada ayat (1) tercantum dalam Lampiran yang merupakan bagian tidak terpisahkan dari Peraturan Bupati ini.

Pasal 3

- (1) Peraturan Bupati tentang RKPD Kabupaten Bantul Tahun 2020 ini dijadikan sebagai:
 - a. pedoman perumusan rancangan akhir Renja Perangkat Daerah Tahun 2020; dan
 - b. pedoman penyusunan rancangan Kebijakan Umum Anggaran Pendapatan Belanja Daerah Tahun 2020 dan rancangan Prioritas dan Plafon Anggaran Sementara Tahun 2020.
- (2) Perumusan rancangan akhir Renja Perangkat Daerah Tahun 2020 sebagaimana dimaksud pada ayat (1) merupakan proses penyempurnaan rancangan Renja Perangkat Daerah Tahun 2020 mejadi rancangan akhir Renja Perangkat Daerah Tahun 2020.

BAB III
KETENTUAN PENUTUP

Pasal 4

Peraturan Bupati ini mulai berlaku pada tanggal diundangkan.

Agar setiap orang mengetahuinya, memerintahkan pengundangan Peraturan Bupati ini dengan penempatannya dalam Berita Daerah Kabupaten Bantul.

Ditetapkan di Bantul

pada tanggal 28 Juni 2019

BUPATI BANTUL,


SUHARSONO

Diundangkan di Bantul

pada tanggal 28 Juni 2019

SEKRETARIS DAERAH KABUPATEN BANTUL,


HELMI JAMHARIS

BERITA DAERAH KABUPATEN BANTUL TAHUN 2019 NOMOR 68

Lampiran Peraturan Bupati Bantul
Nomor : 68 Tahun 2019
Tentang Rencana Kerja Pemerintah
Daerah Kabupaten Bantul Tahun 2020

DAFTAR ISI

HALAMAN JUDUL	i
DAFTAR ISI	ii
DAFTAR TABEL	vi
DAFTAR GAMBAR	xiv
BAB I PENDAHULUAN	I-1
1.1. Latar Belakang.....	I-1
1.2. Dasar Hukum Penyusunan.....	I-3
1.3. Hubungan Antar Dokumen.....	I-6
1.4. Maksud dan Tujuan	I-7
1.5. Sistematika Dokumen RKPD.....	I-8
BAB II GAMBARAN UMUM KONDISI DAERAH	II-1
2.1. Kondisi Umum Kabupaten Bantul	II-1
2.1.1. Aspek Geografi dan Demografi	II-1
2.1.1.1. Karakteristik Lokasi dan Wilayah Kabupaten Bantul ..	II-1
2.1.1.1.1. Luas dan Batas Wilayah Administrasi	II-1
2.1.1.1.2. Letak dan Kondisi Geografis	II-4
2.1.1.1.3. Topografi	II-5
2.1.1.1.4. Geologi	II-8
2.1.1.1.5. Hidrologi	II-8
2.1.1.1.6. Klimatologi	II-9
2.1.1.1.7. Penggunaan Lahan	II-10
2.1.1.2. Potensi Pengembangan Wilayah.....	II-11
2.1.1.3. Wilayah Rawan Bencana.....	II-21
2.1.1.4. Demografi	II-25
2.1.2. Aspek Kesejahteraan Masyarakat	II-30
2.1.2.1. Fokus Kesejahteraan dan Pemerataan Ekonomi	II-30
2.1.2.1.1. Kemiskinan	II-30
2.1.2.1.2. Produk Domestik Regional Bruto (PDRB)	II-32
2.1.2.1.3. PDRB Perkapita.....	II-34
2.1.2.1.4. Koefisien Gini.....	II-35
2.1.2.1.5. Laju Inflasi.	II-36
2.1.2.1.6. Indeks Pembangunan Manusia (IPM).	II-37
2.1.2.1.7. Nilai Tukar Petani (NTP).	II-39
2.1.2.2. Fokus Kesejahteraan Sosial	II-40
2.1.2.2.1. Angka Harapan lama sekolah.....	II-40
2.1.2.2.2. Rata-rata Lama Sekolah	II-41

2.1.2.2.3. Angka Kematian Bayi	II-42
2.1.2.2.4. Angka Kematian Ibu	II-43
2.1.2.2.5. Umur Harapan Hidup	II-44
2.1.2.3. Fokus Seni Budaya dan Olahraga.....	II-47
2.1.2.3.1 Seni Budaya	II-47
2.1.2.3.2 Olah Raga	II-51
2.1.3. Aspek Pelayanan Umum	II-51
2.1.3.1. Fokus Layanan Urusan Wajib	II-51
2.1.3.1.1. Urusan Wajib Pelayanan Dasar	II-51
2.1.3.1.1.1. Pendidikan	II-51
2.1.3.1.1.2. Kesehatan.....	II-57
2.1.3.1.1.3 Pekerjaan Umum dan Penataan Ruang.....	II-75
2.1.3.1.1.4 Perumahan Rakyat dan Kawasan Permukiman	II-84
2.1.3.1.1.5 Ketentraman, Ketertiban Umum dan Perlindungan Masyarakat	II-88
2.1.3.1.1.6 Sosial.....	II-92
2.1.3.1.2. Urusan Pemerintah Wajib yang tidak berkaitan dengan Pelayanan Dasar	II-94
2.1.3.1.2.1. Tenaga Kerja	II-94
2.1.3.1.2.2. Pemberdayaan Perempuan dan Perlindungan Anak	II-98
2.1.3.1.2.3. Ketahanan Pangan.....	II-103
2.1.3.1.2.4. Pertanahan	II-107
2.1.3.1.2.5. Lingkungan Hidup	II-109
2.1.3.1.2.6. Administrasi Kependudukan dan Catatan Sipil	II-113
2.1.3.1.2.7. Pemberdayaan Masyarakat dan Desa	II-116
2.1.3.1.2.8. Pengendalian Penduduk dan Keluarga Berencana	II-118
2.1.3.1.2.9. Perhubungan	II-120
2.1.3.1.2.10. Komunikasi dan Informatika.....	II-126
2.1.3.1.2.11. Koperasi, Usaha Kecil dan Menengah	II-134
2.1.3.1.2.12. Penanaman Modal	II-136
2.1.3.1.2.13. Kepemudaan dan Olahraga	II-139
2.1.3.1.2.14. Statistik	II-143
2.1.3.1.2.15. Persandian.....	II-144
2.1.3.1.2.16. Kebudayaan	II-147
2.1.3.1.2.17. Perpustakaan	II-151
2.1.3.1.2.18. Kearsipan	II-153
2.1.3.2. Fokus Layanan Urusan Pilihan.....	II-154
2.1.3.2.1. Kelautan dan Perikanan.....	II-154
2.1.3.2.2. Pariwisata.	II-158
2.1.3.2.3. Pertanian.	II-164
2.1.3.2.4 Kehutanan.	II-170
2.1.3.2.5 Energi dan Sumberdaya Mineral.	II-171
2.1.3.2.6 Perdagangan.	II-171
2.1.3.2.7 Perindustrian.	II-174
2.1.3.2.8 Transmigrasi.	II-176

2.1.3.3. Fokus Penunjang Urusan Pemerintahan.....	II-177
2.1.3.3.1 Sekretariat Daerah	II-177
2.1.3.3.2 Sekretariat DPRD	II-177
2.1.3.3.3 Inspektorat.....	II-178
2.1.3.3.4 Perencanaan	II-181
2.1.3.3.5 Keuangan	II-181
2.1.3.3.6 Kepegawaian Pendidikan dan Pelatihan	II-185
2.1.3.3.7 Penelitian dan Pengembangan	II-186
2.1.3.3.8 Penunjang Pemerintahan Umum	II-190
2.1.4. Aspek Daya Saing Daerah.	II-191
2.1.4.1. Fokus Kemampuan Ekonomi Daerah.....	II-191
2.1.4.1.1. Kemampuan Ekonomi Daerah.....	II-191
2.1.4.1.1.1. Pengeluaran Konsumsi Rumah Tangga Perkapita	II-191
2.1.4.2. Fokus Fasilitas Wilayah/Infrastruktur	II-192
2.1.4.2.1. Penyediaan Air Minum	II-192
2.1.4.2.2. Penyediaan Komunikasi	II-193
2.1.4.2.3. Partisipasi Lembaga Swasta melalui CSR	II-196
2.1.4.3. Fokus Iklim Berinvestasi	II-198
2.1.4.3.1. Angka Kriminalitas.....	II-198
2.1.4.3.2. Jumlah Demonstrasi.....	II-199
2.1.4.3.3. Kemudahan Perijinan.....	II-200
2.1.4.3.4. Peraturan Daerah yang Mendukung Iklim Usaha	II-202
2.1.4.3.5. Desa Berstatus Mandiri	II-203
2.1.4.4. Fokus Sumber Daya Manusia	II-207
2.1.4.4.1. Kualitas Tenaga Kerja	II-207
2.1.4.4.2. Rasio Ketergantungan	II-207
2.1.5. Standar Pelayanan Minimal (SPM).....	II-209
2.1.5.1. Pendidikan.....	II-210
2.1.5.2. Kesehatan.....	II-218
2.1.5.3. Pekerjaan Umum dan Penataan Ruang.....	II-229
2.1.5.4. Perumahan Rakyat dan Kawasan Permukiman	II-232
2.1.5.5. Ketentraman, Ketertiban Umum, dan Perlindungan Masyarakat.....	II-235
2.1.5.6. Sosial.....	II-241
2.2. Evaluasi Pelaksanaan Program dan Kegiatan RKPD Tahun 2018 dan Realisasi RPJMD Tahun 2016-2021	II-246
2.3. Permasalahan Pembangunan Daerah	II-497
2.3.1. Permasalahan yang Berhubungan dengan Prioritas dan Sasaran Pembanguna Daerah	II-497
2.3.2. Identifikasi Permasalahan Penyelenggaraan Urusan Pemerintah Daerah	II-498

BAB III. KERANGKA EKONOMI DAERAH DAN KEUANGAN DAERAH	III-1
3.1. Arah Kebijakan Ekonomi Daerah	III-1
3.1.1. Kondisi dan Arah Kebijakan Perekonomian Nasional	III-2
3.1.2. Kondisi dan Arah Kebijakan Perekonomian Daerah Istimewa Yogyakarta	III-3
3.1.3. Kondisi Ekonomi Kabupaten Bantul Tahun 2019 dan Perkiraan Tahun 2020	III-6
3.1.3.1. Produk Domestik Regional Bruto dan Pertumbuhan Ekonomi	III-7
3.1.3.2. Struktur Ekonomi	III-9
3.1.3.3. Inflasi	III-11
3.1.3.4. Distribusi Pendapatan	III-12
3.1.3.5. Kemiskinan	III-13
3.1.4. Tantangan dan Prospek Perekonomian Daerah Tahun 2020	III-15
3.2. Arah Kebijakan Keuangan Daerah	III-23
3.2.1. Arah Kebijakan Pendapatan Daerah	III-24
3.2.2. Arah Kebijakan Belanja Daerah	III-29
3.2.3. Arah Kebijakan Pembiayaan Daerah	III-33
BAB IV. SASARAN DAN PRIORITAS PEMBANGUNAN DAERAH	IV-1
4.1. Tujuan dan Sasaran Pembangunan	IV-2
4.2. Prioritas dan Sasaran Pembangunan Tahun 2020	IV-29
4.2.1. Prioritas Pembangunan Kewilayahan Tahun 2020	IV-44
4.2.2. Standar Pelayanan Minimal (SPM)	IV-45
4.2.3. Keistimewaan	IV-52
4.2.4. Pokok-Pokok Pikiran DPRD Bantul	IV-57
BAB V. RENCANA KERJA DAN PENDANAAN DAERAH	V-1
BAB VI. KINERJA PENYELENGGARAAN PEMERINTAHAN DAERAH ..	VI-1
BAB VII. PENUTUP	VII-1

DAFTAR TABEL

NO		Halaman
Tabel 2.1.	Klasifikasi Wilayah Desa di Kabupaten Bantul	II-3
Tabel 2.2.	Luas Daerah di Kabupaten Bantul Menurut Tingkat Kemiringan Tanah	II-6
Tabel 2.3.	Luas Daerah di Kabupaten Bantul Menurut Ketinggian dari Permukaan Laut	II-7
Tabel 2.4.	Jenis dan Luas Formasi Geologi di Kabupaten Bantul	II-8
Tabel 2.5.	Daerah Aliran Sungai di Kabupaten Bantul.....	II-9
Tabel 2.6.	Penggunaan Lahan Tahun 2014-2018 di Kabupaten Bantul	II-10
Tabel 2.7.	Kawasan Rawan Bencana di Kabupaten Bantul	II-25
Tabel 2.8.	Jumlah Penduduk Kabupaten Bantul Menurut Kecamatan	II-25
Tabel 2.9.	Kepadatan Penduduk Geografis di Kabupaten Bantul Tahun 2014-2018	II-26
Tabel 2.10.	Komposisi Penduduk Menurut Kelompok Usia di Kabupaten Bantul Tahun 2014-2018.....	II-27
Tabel 2.11.	Komposisi Penduduk Menurut Jenis Kelamin di Kabupaten Bantul Tahun 2014-2018	II-29
Tabel 2.12.	Tingkat Kemiskinan di Kabupaten Bantul Tahun 2014-2018.....	II-30
Tabel 2.13.	Persentase PDRB (Menurut Lapangan Usaha Atas Dasar Harga Berlaku) Tahun 2016-2018	II-32
Tabel 2.14.	PDRB (Menurut Lapangan Usaha Atas Dasar Harga Konstan Tahun Dasar 2010) Tahun 2016-2018.....	II-33
Tabel 2.15.	Laju Pertumbuhan Ekonomi Kabupaten Bantul Tahun 2014-2018.....	II-34
Tabel 2.16.	Perkembangan PDRB per Kapita (Menurut Harga Berlaku dan Harga Konstan Tahun 2010) Tahun 2015-2018.....	II-35
Tabel 2.17.	Perkembangan Laju Inflasi Kabupaten Bantul, Kota Yogyakarta, dan Nasional 2016-2018	II-37
Tabel 2.18.	Perkembangan IPM Kabupaten Bantul dan DIY Tahun 2014-2018.....	II-38
Tabel 2.19.	Data Penyakit Tidak Menular di Kabupaten Bantul Tahun 2014-2018.....	II-46
Tabel 2.20.	Data Kelompok Seni dan Budaya di Kabupaten Bantul Tahun 2018.....	II-48
Tabel 2.21.	Kondisi Pendidikan Anak Usia Dini di Kabupaten Bantul Tahun 2018.....	II-52
Tabel 2.22.	Kondisi Pendidikan Dasar di Kabupaten Bantul Tahun 2018.....	II-53
Tabel 2.23.	Kondisi Lembaga Pendidikan Non Formal di Kabupaten Bantul Tahun 2018	II-54

Tabel 2.24.	Kondisi Program Kesetaraan di Kabupaten Bantul Tahun 2018.....	II-55
Tabel 2.25.	Hasil Ujian Nasional Program Kesetaraan di Kabupaten Bantul Tahun 2018	II-55
Tabel 2.26.	Perkembangan Angka Partisipasi Kasar (APK) di Kabupaten Bantul Tahun 2014-2018	II-56
Tabel 2.27.	Perkembangan Angka Partisipasi Murni (APM) di Kabupaten Bantul Tahun 2014-2018	II-56
Tabel 2.28.	Rasio Posyandu per 1000 Balita Kabupaten Bantul Tahun 2014-2018	II-57
Tabel 2.29.	Jumlah Fasilitas Pelayanan Kesehatan di Kabupaten Bantul Tahun 2014-2018	II-58
Tabel 2.30.	Penilaian Akreditasi Puskesmas di Kabupaten Bantul Tahun 2015-2018.....	II-59
Tabel 2.31.	Kelas Rumah Sakit Tahun 2018	II-60
Tabel 2.32.	Kegiatan Inovasi Puskesmas di Kabupaten Bantul Tahun 2018.....	II-61
Tabel 2.33.	Data Kepesertaan Jaminan Kesehatan di Kabupaten Bantul Tahun 2018	II-64
Tabel 2.34.	Jumlah Tenaga Kesehatan pada Fasilitas Kesehatan Pemerintah di Kabupaten Bantul Tahun 2014-2018	II-64
Tabel 2.35.	Jumlah Dokter per 1000 Penduduk di Kabupaten Bantul Tahun 2014-2018.....	II-65
Tabel 2.36.	Sebaran dan Kebutuhan Tenaga Kesehatan Dokter Umum di Puskesmas Kabupaten Bantul Tahun 2018	II-66
Tabel 2.37.	Jumlah Balita Gizi Buruk di Kabupaten Bantul Tahun 2017-2018.....	II-67
Tabel 2.38.	Hasil Capaian Tatanan PHBS di Kabupaten Bantul Tahun 2016-2018.....	II-72
Tabel 2.39.	Rumah Pilah Sampah di Kabupaten Bantul Tahun 2018 ...	II-74
Tabel 2.40.	Kondisi Jalan di Kabupaten Bantul Tahun 2017-2018.....	II-75
Tabel 2.41.	Target dan Capaian Saluran Irigasi dalam Kondisi Baik Di Kabupaten Bantul Tahun 2011-2018.....	II-77
Tabel 2.42.	Target Dan Capaian DI Yang Terlayani Air Irigasi Di Kabupaten Bantul Tahun 2011-2018.....	II-78
Tabel 2.43.	Data Penanganan Banjir di Kabupaten Bantul Tahun 2015-2018.....	II-78
Tabel 2.44.	Produk Perencanaan Tata Ruang di Kabupaten Bantul Tahun 2018.....	II-79
Tabel 2.45.	Rencana Tata Ruang yang disusun di Kabupaten Bantul Tahun 2014-2018.....	II-80
Tabel 2.46.	Tingkat Kesesuaian Pemanfaatan Ruang di Kabupaten Bantul Tahun 2018	II-82
Tabel 2.47.	Persentase Penduduk Berakses Air Bersih di Kabupaten Bantul Tahun 2014-2018	II-84
Tabel 2.48.	Penanganan Kawasan Permukiman Kumuh di Kabupaten Bantul Tahun 2018	II-85

Tabel 2.49.	Jumlah Perbaikan Rumah Tidak Layak Huni (RTLH) DIY Untuk Kabupaten Bantul Tahun 2017-2019	II-86
Tabel 2.50.	Pembangunan Rusunawa dan Operasional pada Kawasan Perkotaan Yogyakarta di Kabupaten Bantul Tahun 2008-2018.....	II-88
Tabel 2.51.	Tingkat Partisipasi Masyarakat dalam Pemilu di Kabupaten Bantul Tahun 2014	II-88
Tabel 2.52.	Kegiatan Sosialisasi Pemilos di Kabupaten Bantul Tahun 2014-2018.....	II-89
Tabel 2.53.	Jumlah Hasil Operasi Yustisi Dan Non Yustisi di Kabupaten Bantul Tahun 2014-2018	II-90
Tabel 2.54.	Data Jumlah Kejadian per Bencana Di Kabupaten Bantul Tahun 2014-2018	II-91
Tabel 2.55.	Tingkat Waktu Tanggap di Kabupaten Bantul Tahun 2014-2018.....	II-92
Tabel 2.56.	Sarana Panti Asuhan, Panti Jompo dan panti Rehabilitasi di Kabupaten Bantul Tahun 2014-2018	II-92
Tabel 2.57.	Jenis PMKS di Kabupaten Bantul Tahun 2014-2018.....	II-93
Tabel 2.58.	Daftar PMKS Terjaring Razia di Kabupaten Bantul Tahun 2014-2018.....	II-94
Tabel 2.59.	Tingkat Partisipasi Angkatan Kerja (TPAK) di Kabupaten Bantul Tahun 2014-2018	II-95
Tabel 2.60.	Tingkat Pengangguran Terbuka Kabupaten Bantul Tahun 2014-2018.....	II-95
Tabel 2.61.	Besaran Pencari Kerja Terdaftar yang Ditempatkan di Kabupaten Bantul Tahun 2014-2018	II-96
Tabel 2.62.	Besaran Pekerja/ Buruh yang menjadi Peserta Jamsostek di Kabupaten Bantul Tahun 2014-2018.....	II-97
Tabel 2.63.	Besaran Sengketa Hubungan Industrial yang Terselesaikan Di Kabupaten Bantul Tahun 2014-2018	II-98
Tabel 2.64.	Persentase PNS Perempuan yang Menduduki jabatan Eselon Di Kabupaten Bantul 2014-2018	II-99
Tabel 2.65.	Partisipasi Perempuan di Masyarakat Di Kabupaten Bantul Tahun 2016-2018	II-100
Tabel 2.66.	Persentase Pernikahan Dini di Kabupaten Bantul Tahun 2014-2018.....	II-101
Tabel 2.67.	Partisipasi Angkatan Kerja Perempuan di Kabupaten Bantul Tahun 2014-2018	II-102
Tabel 2.68.	Ketersediaan energi dan Protein untuk dikonsumsi di Kabupaten Bantul Tahun 2014-2018	II-104
Tabel 2.69.	Perkembangan Skor Pola Pangan Harapan (PPH) di Kabupaten Bantul Tahun 2014-2018	II-106
Tabel 2.70.	Desa Rawan Pangan di Kabupaten Bantul Tahun 2014-2018.....	II-107
Tabel 2.71.	Luas Wilayah Kerja dan kepemilikan HAT di Kabupaten Bantul Tahun 2018	II-107

Tabel 2.72.	Permasalahan Tanah di Kabupaten Bantul Tahun 2017-2018.....	II-108
Tabel 2.73.	Persentase Jumlah Izin Lokasi di Kabupaten Bantul Tahun 2014-2018.....	II-109
Tabel 2.74.	Rasio Tempat Pembuangan Sampah di Kabupaten Bantul Tahun 2014-2018.....	II-111
Tabel 2.75.	Cakupan Penerbitan KTP di Kabupaten Bantul Tahun 2014-2018.....	II-113
Tabel 2.76.	Data Penyelenggaraan Administrasi Kependudukan di Kabupaten Bantul Tahun 2018	II-114
Tabel 2.77.	Cakupan Penerbitan Akta Kelahiran di Kabupaten Bantul Tahun 2014-2018.....	II-115
Tabel 2.78.	Rata-rata Jumlah Kelompok Binaan LPMD Di Kabupaten Bantul Tahun 2014-2018	II-116
Tabel 2.79.	Kelompok Binaan PKK di Kabupaten Bantul Tahun 2015-2018.....	II-117
Tabel 2.80.	Tabel Output BKK dan P2MD di Kabupaten Bantul Tahun 2018.....	II-118
Tabel 2.81.	Kesertaan KB di Kabupaten Bantul Tahun 2014-2018	II-119
Tabel 2.82.	Cakupan Anggota BKB ber-KB di Kabupaten Bantul Tahun 2014-2018.....	II-119
Tabel 2.83.	Jumlah Ijin Trayek di Kabupaten Bantul Tahun 2012-2018	II-122
Tabel 2.84.	Jumlah Uji Kir Angkutan Umum Di Kabupaten Bantul 2014-2018.....	II-122
Tabel 2.85.	Data Trayek Kendaraan Angkutan Umum Yang masih Beroperasi di Kabupaten Bantul Tahun 2014-2018.....	II-125
Tabel 2.86.	Jumlah Surat Kabar Nasional/Lokal di Kabupaten Bantul Tahun 2014-2018.....	II-127
Tabel 2.87.	Jumlah Penyiaran Radio/TV di Kabupaten Bantul Tahun 2014-2018.....	II-128
Tabel 2.88.	Alamat Sub domain Website Pemerintah Kabupaten Bantul Tahun 2018	II-129
Tabel 2.89.	IKM Tahun 2013-2018 Kabupaten Bantul	II-131
Tabel 2.90.	Nilai Persepsi, Internal IKM, Internal Konversi IKM, Mutu Pelayanan dan Kinerja Unit Pelayanan	II-132
Tabel 2.91.	IKM Kecamatan di Kabupaten Bantul Tahun 2014-2018....	II-132
Tabel 2.92.	Top Inovasi Pelayanan Publik di Kabupaten Bantul Tahun 2017 dan 2018	II-133
Tabel 2.93.	Koperasi Berbadan Hukum Tahun 2014-2018	II-135
Tabel 2.94.	Pertumbuhan Jumlah UMKM di Kabupaten Bantul Tahun 2014-2018	II-136
Tabel 2.95.	Penyerapan Tenaga Kerja Pada UMKM di Kabupaten Bantul Tahun 2014-2018	II-136
Tabel 2.96.	Data Penerbitan IUMK di Kabupaten Bantul Tahun 2014-2017	II-136
Tabel 2.97.	Jumlah Investor Berskala Nasional di Kabupaten Bantul 2014-2018	II-137

Tabel 2.98. Nilai Investasi PMA/PMDN di Kabupaten Bantul Tahun 2014-2018.....	II-137
Tabel 2.99. Rasio Daya Serap Tenaga Kerja di Kabupaten Bantul Tahun 2014-2018.....	II-138
Tabel 2.100. Kegiatan Kepemudaan di Kabupaten Bantul Tahun 2018 ..	II-139
Tabel 2.101. Perolehan Medali pada Pekan Olahraga Pelajar di Kabupaten Bantul Tahun 2018	II-141
Tabel 2.102. Perolehan Medali pada POSPEDA Cabang Olahraga Tahun 2018	II-142
Tabel 2.103. Perolehan Medali pada POSPEDA Cabang Seni Tahun 2018.....	II-142
Tabel 2.104. Perolehan Medali pada POSPEDA Cabang Seni Tahun 2018.....	II-143
Tabel 2.105. Data Warisan/ cagar Budaya Kabupaten Bantul	II-149
Tabel 2.106. Jumlah Pengunjung Perpustakaan di Kabupaten Bantul Tahun 2014-2018.....	II-152
Tabel 2.107. Jumlah Koleksi Buku/ Bahan Pustaka di Kabupaten Bantul Tahun 2014-2018	II-153
Tabel 2.108. Produksi Perikanan Budidaya menurut Jenis Ikan Di Kabupaten Bantul Tahun 2014-2018.....	II-155
Tabel 2.109. Jumlah RTP dan Produksi Perikanan Budidaya di Kabupaten Bantul Tahun 2014-2018	II-156
Tabel 2.110. Produksi Benih Ikan dari BBI di Kabupaten Bantul Tahun 2014-2018.....	II-157
Tabel 2.111. Produksi Perikanan Tangkap Tahun 2014-2018 Kabupaten Bantul	II-158
Tabel 2.112. Jumlah Kunjungan Wisatawan dan PAD Sektor Pariwisata 2014-2018.....	II-159
Tabel 2.113. Jumlah Daya Tarik Wisata dan Usaha Pariwisata di Kabupaten Bantul Tahun 2016-2018	II-160
Tabel 2.114. Jumlah Wisatawan Per Destinasi Wisata di Kabupaten Bantul Tahun 2014-2018	II-161
Tabel 2.115. Desa Wisata di Kabupaten Bantul Tahun 2018	II-162
Tabel 2.116. Perkembangan Luas Panen, Produksi dan Produktivitas Padi Sawah, Padi Ladang, Jagung, Kacang Tanah dan Kedelai di Kabupaten Bantul Tahun 2014-2018.....	II-165
Tabel 2.117. Luas Panen, Produksi dan Produktivitas Bawang Merah, Cabai Merah, dan Pisang di Kabupaten Bantul Tahun 2014-2018.....	II-166
Tabel 2.118. Produktivitas Komoditas Perkebunan di Kabupaten Bantul Tahun 2014-2018	II-167
Tabel 2.119. Produksi Komoditas Peternakan di Kabupaten Bantul Tahun 2014-2018.....	II-168
Tabel 2.120. Populasi Ternak Besar di Kabupaten Bantul Tahun 2016-2018.....	II-169
Tabel 2.121. Populasi Ternak Kecil di Kabupaten Bantul Tahun 2006-2018.....	II-169

Tabel 2.122. Populasi Ternak Unggas di Kabupaten Bantul Tahun 2016-2018.....	II-170
Tabel 2.123. Data Kondisi Pasar di Kabupaten Bantul Tahun 2018.....	II-172
Tabel 2.124. Perkembangan Ekspor di Kabupaten Bantul Tahun 2014-2018.....	II-173
Tabel 2.125. Kontribusi PDRB Sektor Perdagangan di Kabupaten Bantul Tahun 2014-2018.....	II-174
Tabel 2.126. Pertumbuhan Industri di Kabupaten Bantul Tahun 2015-2018.....	II-174
Tabel 2.127. Cakupan Industri Kreatif di Kabupaten Bantul Tahun 2015-2018.....	II-176
Tabel 2.128. Jumlah Transmigran di Kabupaten Bantul Tahun 2014-2018.....	II-177
Tabel 2.129. Target Dan Realisasi Tindak Lanjut Hasil Pemeriksaan (THLP) Internal dan Eksternal di Kabupaten Bantul Tahun 2015-2020	II-179
Tabel 2.130. Kondisi Jumlah Aparatur Pengawasan di Kabupaten Bantul Tahun 2018	II-180
Tabel 2.131. Kondisi Jumlah Pegawai di Kabupaten Bantul Tahun 2017-2018.....	II-186
Tabel 2.132. Jumlah Penelitian/Survey dan Pengabdian kepada Masyarakat di Kabupaten Bantul Tahun 2018	II-189
Tabel 2.133. Persentase Pengeluaran Konsumsi di Kabupaten Bantul Tahun 2012-2016	II-191
Tabel 2.134. Aplikasi Sistem Informasi di Kabupaten Bantul Tahun 2017-2018.....	II-194
Tabel 2.135. Media Komunikasi Pemerintah dan Masyarakat di Kabupaten Bantul Tahun 2018	II-196
Tabel 2.136. Pemanfaatan CSR di Kabupaten Bantul Tahun 2018	II-197
Tabel 2.137. Angka Kriminalitas di Kabupaten Bantul Tahun 2014-2018.....	II-198
Tabel 2.138. Jumlah Demonstrasi di Kabupaten Bantul Tahun 2014-2018	II-199
Tabel 2.139. Jenis Pelayanan Ijin dan Non Ijin Kabupaten Bantul Tahun 2018.....	II-200
Tabel 2.140. Lama Proses Perijinan di Kabupaten Bantul Tahun 2018 ...	II-201
Tabel 2.141. Rekapitulasi Perizinan di Kabupaten Bantul Tahun 2015-2018	II-201
Tabel 2.142. Penetapan IMB per Satuan Bangunan Menurut Kecamatan di Kabupaten Bantul Tahun 2016-2018	II-202
Tabel 2.143. Perda yang Mendukung Iklim Usaha/ Investasi di Kabupaten Bantul	II-203
Tabel 2.144. Status Desa di Kabupaten Bantul Menurut Indeks Pembangunan Desa (IPD) dan Indeks Desa Membangun (IDM)	II-204
Tabel 2.145. Rasio Ketergantungan Tahun 2014-2018 di Kabupaten Bantul	II-208

Tabel 2.146. Program dan Kegiatan SPM Bidang Pendidikan	II-213
Tabel 2.147. Program dan Kegiatan SPM Bidang Kesehatan	II-222
Tabel 2.148. Program dan Kegiatan SPM Bidang Pekerjaan Umum.....	II-231
Tabel 2.149. Program dan Kegiatan SPM Bidang Perumahan Rakyat.....	II-234
Tabel 2.150. Program dan Kegiatan SPM Bidang Ketentraman, Ketertiban Umum dan Perlindungan Masyarakat	II-238
Tabel 2.151. Program dan Kegiatan SPM Bidang Sosial	II-243
Tabel 2.152. Target dan Capaian IKU Bupati Bantul Tahun 2018.....	II-246
Tabel 2.153. Perbandingan Capaian Kinerja Sasaran s.d Tahun 2018 terhadap target Akhir RPJMD.....	II-249
Tabel 2.154. Capaian Kinerja Perangkat Daerah di Kabupaten Bantul Tahun 2018.....	II-251
Tabel 2.155. Evaluasi Terhadap hasil RKPD Kabupaten Bantul Tahun 2018.....	II-264
Tabel 2.156. Permasalahan Penyelenggaraan Urusan Pemerintah Daerah	II-499
Tabel 3.1. Pemetaan Program dan Kegiatan yang mendukung Strategi Peningkatan Pembangunan Ekonomi	III-18
Tabel 3.2. Realisasi Anggaran Pendapatan Tahun 2015 s.d 2018, Target Anggaran Pendapatan Tahun 2019, dan Prediksi Anggaran Pendapatan Daerah Tahun 2020	III-27
Tabel 3.3. Realisasi Anggaran Belanja Tahun 2015 s.d 2018, Target Anggaran Belanja Tahun 2019, dan Prediksi Anggaran Belanja Kabupaten Bantul Tahun 2020	III-31
Tabel 3.4. Realisasi Pembiayaan Daerah Tahun 2015 s.d 2018, Target Tahun 2019, dan Prediksi Pembiayaan Daerah Kabupaten Bantul Tahun 2020	III-34
Tabel 4.1. Keterkaitan Visi, Misi, Tujuan dan Sasaran Kabupaten Bantul	IV-4
Tabel 4.2. Indikator Kinerja Sasaran Daerah Kabupaten Bantul Tahun 2020.....	IV-7
Tabel 4.3. Sinkronisasi Tujuan SDGs Dengan Indikator Kinerja Utama Kabupaten Bantul Tahun 2020.....	IV-21
Tabel 4.4. Keselarasan Prioritas Pembangunan Kabupaten Bantul Tahun 2020 dengan Misi dalam RPJMD Kabupaten Bantul Tahun 2016-2021.....	IV-34
Tabel 4.5. Prioritas Pembangunan dan Program Prioritas Kabupaten Bantul Tahun 2020	IV-36
Tabel 4.6. Sinergitas Prioritas Pembangunan Kabupaten Bantul dengan Prioritas Pembangunan DIY dan Nasional Tahun 2020	IV-41
Tabel 4.7. Target Capaian SPM Kabupaten Bantul Tahun 2020.....	IV-51
Tabel 4.8. Anggaran Keistimewaan Berdasarkan Urusan, Program dan Kegiatan.	IV-53

Tabel 5.1.	Interkoneksi Pendekatan Prioritas, Sasaran Pembangunan Kabupaten Bantul dan Sasaran Perangkat Daerah Tahun 2020	V-2
Tabel 5.2.	Rekapitulasi Kebutuhan Pendanaan tahun 2020 Menurut Perangkat Daerah.....	V-28
Tabel 5.3.	Kebijakan Belanja Berdasarkan Urusan Pemerintahan	V-30
Tabel 5.4.	Indikasi Rencana Program/ Kegiatan dan Kebutuhan Pendanaan tahun 2020	V-33
Tabel 6.1.	Indikator Kinerja dan Target Kinerja Daerah Kabupaten Bantul Tahun 2020	VI-1

DAFTAR GAMBAR

NO		Halaman
Gambar 1.1.	Hubungan RKPD dengan Dokumen Perencanaan Lainnya ..	I-7
Gambar 2.1.	Peta Administrasi Kabupaten Bantul.....	II-1
Gambar 2.2.	Luas Wilayah Menurut Kecamatan di Kabupaten Bantul	II-3
Gambar 2.3.	Peta Kontur Topografi Kabupaten Bantul	II-6
Gambar 2.4.	Peta Kawasan Rawan Bencana Gempa Bumi Kabupaten Bantul	II-22
Gambar 2.5.	Peta Kawasan Rawan Bencana Longsor Kabupaten Bantul ..	II-23
Gambar 2.6.	Peta Kawasan Rawan Bencana Banjir Kabupaten Bantul	II-23
Gambar 2.7.	Peta Kawasan Rawan Bencana Gelombang Pasang Kabupaten Bantul	II-24
Gambar 2.8.	Peta Kawasan Rawan Bencana Kekeringan Kabupaten Bantul	II-24
Gambar 2.9.	Grafik Piramida Penduduk Kabupaten Bantul Tahun 2014-2018.....	II-28
Gambar 2.10.	Perkembangan Gini Ratio Kabupaten Bantul Tahun 2013-2017	II-36
Gambar 2.11.	Angka Harapan Lama Sekolah di Kabupaten Bantul Tahun 2014-2018.....	II-40
Gambar 2.12.	Angka Rata-rata lama Sekolah di Kabupaten Bantul Tahun 2014-2018.....	II-41
Gambar 2.13.	Angka Kematian Bayi di Kabupaten Bantul Tahun 2014-2018.....	II-42
Gambar 2.14.	Angka Kematian Ibu di Kabupaten Bantul Tahun 2014-2018.....	II-43
Gambar 2.15.	Umur Harapan Hidup di Kabupaten Bantul Tahun 2014-2018.....	II-44
Gambar 2.16.	Persentase Kelulusan SD/MI dan SMP/MTS di Kabupaten Bantul Tahun 2014-2018	II-53
Gambar 2.17.	Prevalensi Gizi Buruk pada balita di Kabupaten Bantul Tahun 2014-2018	II-68
Gambar 2.18.	Persentase Partisipasi PNS Perempuan di Lembaga Pemerintahan Kabupaten Bantul	II-98
Gambar 2.19.	Indeks Pembangunan Gender Kabupaten Bantul Tahun 2014-2017.....	II-102
Gambar 2.20.	Skor pola Pangan Harapan di kabupaten Bantul Tahun 2013-2017.....	II-105
Gambar 2.21.	Jumlah Penumpang Angkutan Umum di Kabupaten Bantul Tahun 2014-2018.....	II-120
Gambar 2.22.	Jumlah Kejadian Kecelakaan lalu Lintas di Kabupaten Bantul Tahun 2016-2018	II-123
Gambar 2.23.	Peta Sebaran Cagar Budaya di Kabupaten Bantul.....	II-149
Gambar 2.24.	Jumlah Pegawai di Kabupaten Bantul Tahun 2017-2018....	II-186

Gambar 3.1.	Kontribusi PDRB ADHK Menurut Lapangan Usaha 2014-2018.....	III-8
Gambar 3.2.	Struktur Ekonomi Kabupaten Bantul Tahun 2014-2018.....	III-10
Gambar 3.3.	Perkembangan Laju Inflasi Kabupaten Bantul, DIY, dan Nasional Tahun 2014-2018	III-11
Gambar 3.4.	Distribusi Pendapatan Kabupaten Bantul Tahun 2014-2018	III-12
Gambar 3.5.	Angka Kemiskinan Kabupaten Bantul Tahun 2014-2018 Dibandingkan dengan Provinsi DIY	III-13

Lampiran Peraturan Bupati Bantul
Nomor 68 Tahun 2019
Tentang Rencana Kerja Pemerintah Daerah
Kabupaten Bantul Tahun 2020

BAB I

PENDAHULUAN

1.1. Latar Belakang

Undang-Undang Nomor 23 Tahun 2014 tentang Pemerintahan Daerah sebagaimana telah diubah beberapa kali terakhir dengan Undang-Undang Nomor 9 Tahun 2015 tentang Perubahan Kedua Atas Undang-Undang Nomor 23 Tahun 2014 tentang Pemerintahan Daerah mengamanatkan bahwa Daerah sesuai dengan kewenangannya menyusun rencana pembangunan daerah sebagai satu kesatuan dalam sistem perencanaan pembangunan nasional. Daerah harus menyusun dan menetapkan Rencana Pembangunan Jangka Panjang Daerah (RPJPD), Rencana Pembangunan Jangka Menengah Daerah (RPJMD), dan Rencana Kerja Pemerintah Daerah (RKPD) sesuai dengan tahapan dan tatacara yang ditetapkan dalam peraturan perundang-undangan.

Dalam rangka melaksanakan Undang-Undang Nomor 23 Tahun 2014 pasal 277 yang menyebutkan bahwa ketentuan lebih lanjut mengenai tata cara perencanaan, pengendalian dan evaluasi pembangunan daerah, tata cara evaluasi rancangan perda tentang RPJPD dan RPJMD serta tata cara perubahan RPJPD, RPJMD dan RKPD diatur dengan peraturan menteri maka telah ditetapkan Peraturan Menteri Dalam Negeri Nomor 86 Tahun 2017 tentang Tata Cara Perencanaan, Pengendalian dan Evaluasi Pembangunan Daerah, Tata

Cara Evaluasi Rancangan Perda Tentang RPJPD dan RPJMD serta Tata Cara Perubahan RPJPD, RPJMD dan RKPD.

Dalam Undang-Undang Nomor 25 Tahun 2004 Tentang Sistem Perencanaan Pembangunan Nasional, Pemerintah Daerah memiliki kewajiban menyusun rencana pembangunan yang sistematis, terarah, terpadu dan berkelanjutan dengan mempertimbangkan keunggulan komparatif wilayah dan kemampuan sumberdaya keuangan daerah.

RKPD adalah dokumen perencanaan pembangunan tahunan yang disusun untuk menjamin keterkaitan dan konsistensi antara perencanaan, penganggaran, pelaksanaan, pengendalian dan pengawasan serta merupakan bagian yang tidak terpisahkan dalam tahapan penyusunan Rancangan Anggaran Pendapatan dan Belanja Daerah (RAPBD) yang terdiri dari RKPD, Kebijakan Umum APBD (KUA), Prioritas dan Plafon Anggaran Sementara (PPAS) serta Rencana Kerja Anggaran Perangkat Daerah (RKA-PD) .

RKPD Kabupaten Bantul Tahun 2020 disusun dengan pendekatan teknokratis, partisipatif, politis, serta *top-down* dan *bottom-up*. RKPD Kabupaten Bantul Tahun 2020 berpedoman pada Peraturan Daerah Kabupaten Bantul Nomor 19 Tahun 2018 tentang Perubahan Peraturan Daerah Kabupaten Bantul Nomor 11 Tahun 2016 tentang Rencana Pembangunan Jangka Menengah Daerah Tahun 2016-2021. RKPD juga berpedoman pada Rencana Kerja Pemerintah (RKP) Tahun 2020 dan program strategis nasional yang ditetapkan oleh pemerintah pusat serta RKPD DIY Tahun 2020.

RKPD sebagai dokumen resmi rencana daerah mempunyai kedudukan strategis, yaitu menjembatani antara perencanaan strategis jangka menengah dengan perencanaan dan penganggaran tahunan. Perhatian yang besar perlu diberikan sejak awal penyusunan hingga penetapan dokumen RKPD sehingga dapat dihasilkan dokumen RKPD yang berkualitas. Dalam penyusunan dokumen RKPD diperlukan koordinasi, sinergi dan harmonisasi dengan Perangkat Daerah (PD) dan pemangku kepentingan serta dilakukan dengan berbasis pada e-

planning. Dokumen RKPD Kabupaten Bantul Tahun 2020 disusun dengan tahapan sebagai berikut:

1. Persiapan penyusunan RKPD
2. Penyusunan rancangan awal RKPD
3. Penyusunan rancangan RKPD
4. Pelaksanaan musrenbang RKPD
5. Perumusan rancangan akhir RKPD
6. Penetapan RKPD

RKPD Kabupaten Bantul Tahun 2020 merupakan periode tahun keempat dalam RPJMD Kabupaten Bantul Tahun 2016–2021. Penetapan RKPD Kabupaten Bantul Tahun 2020 dengan Peraturan Bupati Kabupaten Bantul dilakukan setelah RKPD DIY Tahun 2020 ditetapkan.

1.2. Dasar Hukum Penyusunan

Dasar Hukum penyusunan RKPD Kabupaten Bantul Tahun 2020 adalah sebagai berikut:

1. Undang-Undang Nomor 17 Tahun 2003 tentang Keuangan Negara;
2. Undang-Undang Nomor 25 Tahun 2004 tentang Sistem Perencanaan Pembangunan Nasional;
3. Undang-Undang Nomor 33 Tahun 2004 tentang Perimbangan Keuangan antara Pemerintah Pusat dan Pemerintahan Daerah;
4. Undang-Undang Nomor 13 Tahun 2012 tentang Keistimewaan Daerah Istimewa Yogyakarta;
5. Undang-Undang Nomor 23 Tahun 2014 tentang Pemerintahan Daerah sebagaimana telah diubah beberapa kali terakhir dengan Undang-Undang Nomor 9 Tahun 2015 tentang Perubahan Kedua Undang-Undang 23 Tahun 2014;
6. Undang-Undang Nomor 6 Tahun 2014 tentang Desa;
7. Peraturan Pemerintah Republik Indonesia Nomor 8 Tahun 2008 tentang Tahapan, Tata Cara Penyusunan, Pengendalian, dan Evaluasi Pelaksanaan Rencana Pembangunan Daerah;

8. Peraturan Pemerintah Republik Indonesia Nomor 18 Tahun 2016 tentang Perangkat Daerah;
9. Peraturan Pemerintah Republik Indonesia Nomor 17 Tahun 2017 tentang Sinkronisasi Perencanaan dan Penganggaran Pembangunan Nasional;
10. Peraturan Pemerintah Nomor 2 Tahun 2018 tentang Standar Pelayanan Minimal ;
11. Peraturan Pemerintah Nomor 12 Tahun 2019 tentang Pengelolaan Keuangan Daerah;
12. Peraturan Menteri Pendayagunaan Aparatur Negara Dan Reformasi Birokrasi Nomor 13 Tahun 2011 tentang Pedoman Pelaksanaan Quick Wins;
13. Peraturan Menteri Pendayagunaan Aparatur Negara Dan Reformasi Birokrasi Nomor 11 Tahun 2015 tentang Road Map Reformasi Birokrasi Tahun 2015-2019;
14. Peraturan Menteri Dalam Negeri Nomor 86 Tahun 2017 tentang Tata Cara Perencanaan, Pengendalian, dan Evaluasi Pembangunan Daerah, Tata Cara Evaluasi Rancangan Peraturan Daerah Tentang Rencana Pembangunan Jangka Panjang Daerah Dan Rencana Pembangunan Jangka Menengah Daerah Serta Tata Cara Perubahan Rencana Pembangunan Jangka Panjang Daerah, Rencana Pembangunan Jangka Menengah Daerah, Dan Rencana Kerja Pemerintah Daerah;
15. Peraturan Menteri Dalam Negeri Nomor 98 Tahun 2018 tentang Sistem Informasi Pembangunan Daerah;
16. Peraturan Menteri Dalam Negeri Nomor 100 Tahun 2018 Tentang Penerapan Standar Pelayanan Minimal;
17. Peraturan Menteri Pendidikan Dan Kebudayaan Nomor 32 Tahun 2018 Tentang Standar Teknis Pelayanan Minimal Pendidikan;
18. Peraturan Menteri Pekerjaan Umum Dan Perumahan Rakyat Republik Indonesia Nomor 29/Prt/M/2018 Tentang Standar Teknis

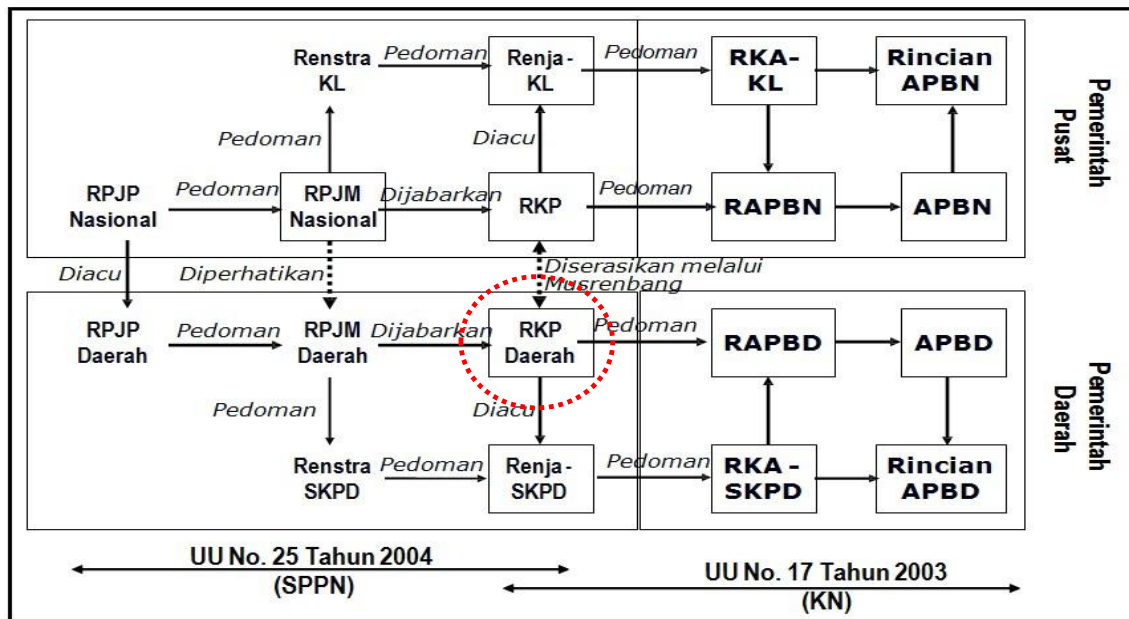
- Standar Pelayanan Minimal Pekerjaan Umum Dan Perumahan Rakyat;
19. Peraturan Menteri Dalam Negeri Nomor 101 Tahun 2018 Tentang Standar Teknis Pelayanan Dasar Pada Standar Pelayanan Minimal Sub-Urusan Bencana Daerah Kabupaten/Kota;
 20. Peraturan Menteri Dalam Negeri Republik Indonesia Nomor 114 Tahun 2018 Tentang Standar Teknis Pelayanan Dasar Pada Standar Pelayanan Minimal Sub Urusan Kebakaran Daerah Kabupaten/Kota;
 21. Peraturan Menteri Sosial Nomor 9 Tahun 2018 tentang Standar Teknis Pelayanan Dasar Pada Standar Pelayanan Minimal Bidang Sosial Di Daerah Provinsi dan Kabupaten/Kota;
 22. Peraturan Menteri Kesehatan Republik Indonesia Nomor 4 Tahun 2019 Tentang Standar Teknis Pemenuhan Mutu Pelayanan Dasar pada Standar Minimal Bidang Kesehatan;
 23. Peraturan Menteri Perencanaan Pembangunan Nasional/Kepala Badan Perencanaan Pembangunan Nasional Nomor 2 Tahun 2019 tentang Rancangan Rencana Kerja Pemerintah Tahun 2020
 24. Peraturan Menteri Dalam Negeri Nomor 31 Tahun 2019 tentang Pedoman Penyusunan Rencana Kerja Pemerintah Daerah Tahun 2020;
 25. Peraturan Gubernur Daerah Istimewa Yogyakarta Nomor 40 Tahun 2019 tentang Rencana Kerja Pemerintah Daerah Daerah Istimewa Yogyakarta Tahun 2020;
 26. Peraturan Daerah Kabupaten Bantul Nomor 14 Tahun 2005 tentang Rencana Pembangunan Jangka Panjang Daerah Kabupaten Bantul Tahun 2006-2025 sebagaimana telah diubah dengan Peraturan Daerah Kabupaten Bantul Nomor 12 Tahun 2010;
 27. Peraturan Daerah Kabupaten Bantul Nomor 24 Tahun 2008 tentang Tata Cara Penyusunan Perencanaan Pembangunan Daerah dan Pelaksanaan Musyawarah Perencanaan Pembangunan Daerah;

28. Peraturan Daerah Kabupaten Bantul Nomor 04 Tahun 2011 tentang Rencana Tata Ruang Wilayah Kabupaten Bantul Tahun 2010–2030;
29. Peraturan Daerah Kabupaten Bantul Nomor 09 Tahun 2016 tentang Urusan Pemerintahan Daerah;
30. Peraturan Daerah Kabupaten Bantul Nomor 12 Tahun 2016 tentang Pembentukan dan Susunan Perangkat Daerah Kabupaten Bantul;
31. Peraturan Daerah Kabupaten Bantul Nomor 19 Tahun 2018 tentang Perubahan atas Peraturan Daerah Kabupaten Bantul Nomor 11 Tahun 2016 tentang Rencana Pembangunan Jangka Menengah Daerah Kabupaten Bantul Tahun 2016–2021;
32. Peraturan Bupati Kabupaten Bantul Nomor 2 Tahun 2018 tentang Road Map Reformasi Birokrasi Pemerintah Kabupaten Bantul Tahun 2018-2022;
33. Peraturan Bupati Kabupaten Bantul Nomor 13 Tahun 2019 tentang Penerapan Sistem Aplikasi Terintegrasi dalam Perencanaan, Pengelolaan Keuangan dan Pengendalian Pembangunan Daerah.

1.3. Hubungan Antar Dokumen

RKPD merupakan penjabaran dari RPJMD untuk jangka waktu satu tahun yang memuat rancangan kerangka ekonomi daerah, prioritas pembangunan daerah, serta rencana kerja dan pendanaan untuk jangka waktu satu tahun yang disusun dengan berpedoman pada RKP Tahun 2020 dan program strategis nasional yang ditetapkan oleh pemerintah pusat serta RKPD DIY Tahun 2020. RKPD juga menjadi pedoman dalam perumusan penyempurnaan rancangan akhir Renja Perangkat Daerah dan pedoman penyusunan Rancangan Kebijakan Umum APBD serta Rancangan Prioritas dan Plafon Anggaran Sementara yang selanjutnya diacu dalam proses penyusunan APBD. Selain itu dokumen RKPD merupakan acuan bagi Perangkat Daerah (PD) dalam menyempurnakan Rancangan Kerja Perangkat Daerah (Renja PD) untuk tahun yang sama. Proses penyusunan RKPD dilakukan bersamaan dengan proses penyusunan Renja PD secara simultan dan saling memberi masukan.

Hubungan RKPD dengan dokumen perencanaan lainnya disajikan dalam bentuk bagan sebagai berikut:



Gambar 1.1
Hubungan RKPD dengan Dokumen Perencanaan Lainnya

1.4. Maksud dan Tujuan

1.4.1. Maksud

RKPD disusun untuk mewujudkan sinergitas dan konsistensi antara perencanaan, penganggaran, pelaksanaan, pengendalian, dan pengawasan pembangunan baik dari sektoral maupun kewilayahan serta antar lembaga pemerintahan pusat dan daerah provinsi maupun kabupaten dan kota sehingga dapat menciptakan efektivitas dan efisiensi pengalokasian sumberdaya yang tersedia. Selain itu juga dimaksudkan untuk mengoptimalkan pemanfaatan sumberdaya yang dimiliki guna peningkatan kesejahteraan masyarakat.

1.4.2. Tujuan

Tujuan penyusunan RKPD adalah sebagai acuan bagi seluruh PD Kabupaten Bantul dalam menyusun Rencana Kerja (Renja) PD dan Rencana Kerja dan Anggaran (RKA) PD. Selain itu juga sebagai acuan

penyusunan Kebijakan Umum APBD/KUA dan Prioritas dan Plafon Anggaran/PPAS pada tahun 2020.

1.5. Sistematika Dokumen RKPD

Penyajian penulisan Dokumen RKPD disusun sesuai dengan sistematika penulisan sebagai berikut:

BAB I Pendahuluan

- 1.1 Latar Belakang
- 1.2 Dasar Hukum Penyusunan
- 1.3 Hubungan Antar Dokumen
- 1.4 Maksud dan Tujuan
- 1.5 Sistematika Dokumen RKPD

BAB II Gambaran Umum Kondisi Daerah

- 2.1. Kondisi Umum Kabupaten Bantul
- 2.2. Evaluasi Pelaksanaan Program dan Kegiatan RKPD sampai dengan Tahun 2019 dan Realisasi RPJMD Tahun 2016-2021
- 2.3. Permasalahan Pembangunan Daerah

BAB III Kerangka Ekonomi Daerah dan Keuangan Daerah

- 3.1. Arah Kebijakan Ekonomi Daerah
- 3.2. Arah Kebijakan Keuangan Daerah

BAB IV Sasaran dan Prioritas Pembangunan Daerah

- 4.1. Tujuan dan Sasaran Pembangunan Tahun 2020
- 4.2. Prioritas dan Sasaran Pembangunan Tahun 2020

BAB V Rencana Kerja dan Pendanaan Daerah

BAB VI Kinerja Penyelenggaraan Pemerintahan Daerah

BAB VII Penutup

BAB II

GAMBARAN UMUM KONDISI DAERAH

2.1. Kondisi Umum Kabupaten Bantul

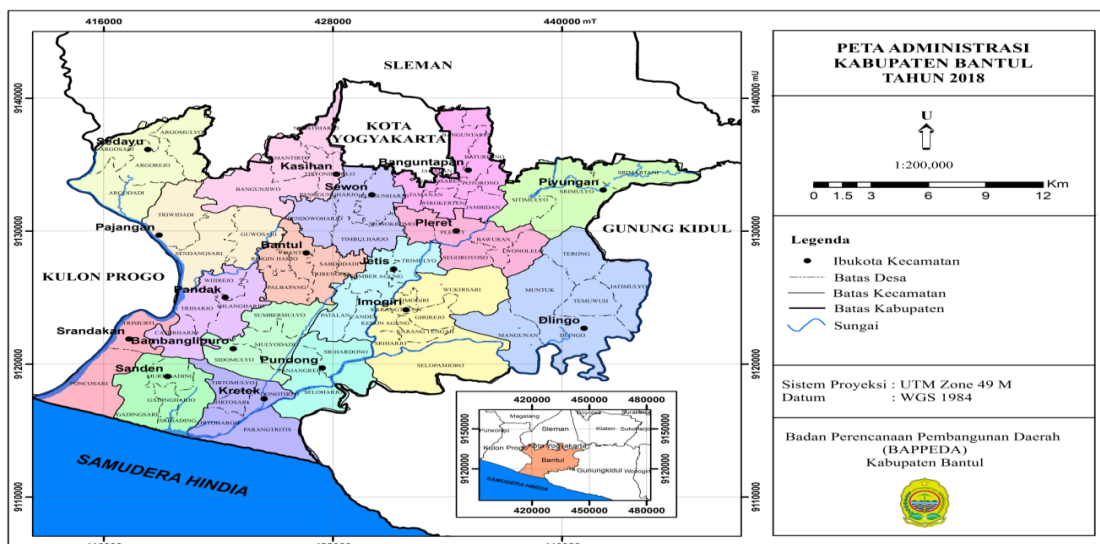
2.1.1 Aspek Geografi dan Demografi

2.1.1.1. Karakteristik Lokasi Dan Wilayah

2.1.1.1.1. Luas dan Batas Wilayah Administrasi

Daerah Istimewa Yogyakarta secara administratif terdiri atas empat kabupaten dan satu kota. Salah satu kabupaten adalah Kabupaten Bantul yang memiliki luas wilayah 506,85 km² atau 15,91% dari luas DIY. Wilayah administratif Kabupaten Bantul memiliki batas-batas sebagai berikut:

- Sebelah Utara : Kota Yogyakarta dan Kabupaten Sleman
- Sebelah Selatan : Samudera Hindia
- Sebelah Barat : Kabupaten Kulon Progo dan Kabupaten Sleman
- Sebelah Timur : Kabupaten Gunungkidul



Sumber: Bappeda Kabupaten Bantul, 2019

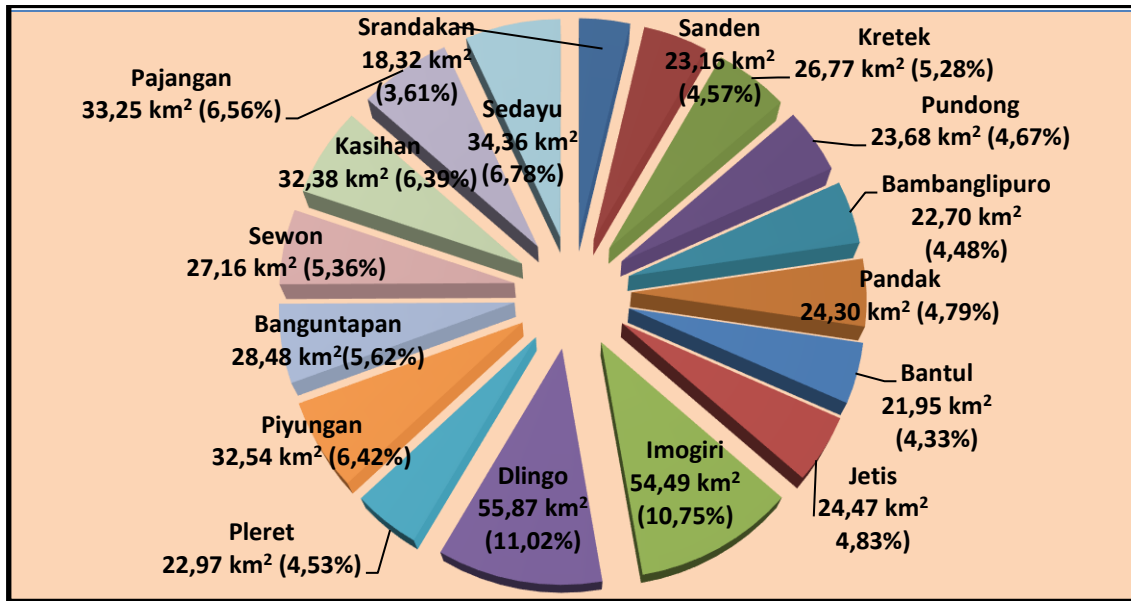
Gambar 2.1. Peta Administrasi Kabupaten Bantul

Perbatasan wilayah dengan kabupaten lain telah dibuat pilar-pilar batas wilayah yang bertujuan untuk tertib administrasi di wilayah perbatasan dan langkah antisipasi terhadap potensi terjadinya konflik terkait batas wilayah di masa mendatang. Pemasangan pilar batas wilayah mengacu pada Permendagri nomor 76 tahun 2012 tentang Pedoman Penegasan Batas daerah. Berikut acuan batas Kabupaten Bantul dengan Kabupaten/Kota di Daerah Istimewa Yogyakarta:

1. Peraturan Menteri Dalam Negeri Nomor 71 Tahun 2007 Tentang Batas Daerah Kabupaten Gunungkidul dengan Kabupaten Bantul Provinsi Daerah Istimewa Yogyakarta;
2. Peraturan Menteri Dalam Negeri Nomor 15 Tahun 2012 Tentang Batas Daerah Kota Yogyakarta dengan Kabupaten Bantul Provinsi Daerah Istimewa Yogyakarta; dan
3. Peraturan Menteri Dalam Negeri Nomor 83 Tahun 2013 Tentang Batas Daerah Kabupaten Bantul dengan Kabupaten Sleman Provinsi Daerah Istimewa Yogyakarta.

Meskipun telah dilakukan pemasangan pilar batas wilayah, namun jarak antar pilar masih cukup jauh sehingga masih diperlukan perapatan pilar batas.

Secara administratif Kabupaten Bantul terdiri dari 17 kecamatan. Kecamatan Dlingo adalah kecamatan yang mempunyai wilayah paling luas, yaitu 55,87 km² sementara Kecamatan Srandakan adalah kecamatan dengan wilayah paling sempit, yaitu 18,32 Km². Persentase luas wilayah menurut kecamatan di Kabupaten Bantul disajikan pada Gambar 2.2.



Sumber: Bappeda Kabupaten Bantul, 2019

Gambar 2.2. Luas Wilayah menurut Kecamatan di Kabupaten Bantul

Selain itu, wilayah Kabupaten Bantul juga terbagi atas 75 desa dan 933 pedukuhan dengan jumlah desa dan pedukuhan yang terbanyak terletak di Kecamatan Imogiri, yaitu 8 desa dan 72 pedukuhan. Sementara kecamatan dengan jumlah desa dan pedukuhan paling sedikit adalah Kecamatan Srandakan, yaitu dua desa dan 43 pedukuhan. Berdasarkan klasifikasi wilayah, desa di Kabupaten Bantul dibagi menjadi desa pedesaan (*rural area*) sebanyak 41 desa dan desa perkotaan (*urban area*) sebanyak 34 desa. Secara rinci klasifikasi wilayah desa di Kabupaten Bantul dapat dilihat pada Tabel 2.1.

Tabel 2.1. Klasifikasi Wilayah Desa di Kabupaten Bantul

No.	Kecamatan	Klasifikasi Wilayah			
		Desa Pedesaan	Luas (km ²)	Desa Perkotaan	Luas (km ²)
1	Srandakan	Poncosari (24 dusun)	11,86	Trimurti (19 dusun)	6,46
2	Sanden	Sri Gading(20 dusun)	7,57	Gadingsari (18 dusun)	8,12
				Gadingharjo (6 dusun)	3,08
				Murtigading (18dusun)	4,39
3	Kretek	Tirtohargo (6 dusun)	3,62	Donotirto (13dusun)	4,70
		Parangtritis (11 dusun)	11,87		
		Tirtosari(7 dusun)	2,39		
		Tirtomulyo (15 dusun)	4,19		
4	Pundong	Seloharjo (16 dusun)	11,10	Srihardono (17 dusun)	6,87
		Panjangrejo(16 dusun)	5,71		

No.	Kecamatan	Klasifikasi Wilayah			
		Desa Perdesaan	Luas (km ²)	Desa Perkotaan	Luas (km ²)
5	Bambanglipuro	Sumbarmulyo (16 dusun)	8,19	Sidomulyo (15 dusun)	8,05
				Mulyodadi (14dusun)	6,45
6	Pandak	Caturharjo (14dusun)	5,93	Wijirejo (10dusun)	4,68
		Triharjo (10dusun)	6,43		
		Gilangharjo (15dusun)	7,26		
7	Pajangan	Guwosari (15 dusun)	8,78	Triwidadi (22 dusun)	12,71
				Sendangsari (18 dusun)	11,76
8	Bantul	Sabdadadi (5 dusun)	2,32	Palbapang (10 dusun)	5,53
				Ringinharjo (6 dusun)	2,77
				Bantul (12 dusun)	5,24
				Trirenggo (17 dusun)	6,10
9	Jetis	Patalan (20 dusun)	5,65	Trimulyo (12 dusun)	7,11
		Canden (15 dusun)	5,36	Sumberagung (17 dusun)	6,35
10	Imogiri	Selopamiro (18 dusun)	22,75	Kebonagung (5 dusun)	1,87
		Sriharjo (13 dusun)	6,32	Karangtalun (5 dusun)	1,21
		Karangtengah (6 dusun)	2,88	Imogiri (4 dusun)	0,83
				Wukirsari (16 dusun)	15,39
				Girirejo (5 dusun)	3,24
11	Dlingo	Mangunan (6 dusun)	9,52	Dlingo (10 dusun)	9,16
		Muntuk (11 dusun)	12,85		
		Temuwuh (12 dusun)	7,67		
		Jatimulyo (10 dusun)	8,91		
		Terong (9 dusun)	7,76		
12	Banguntapan	Tamanan (9 dusun)	3,75	Baturetno (8 dusun)	3,94
		Jagalan (2 dusun)	0,27	Banguntapan (11 dusun)	8,33
		Singosaren (5 dusun)	0,67		
		Wirokerten (8 dusun)	3,86		
		Jambidan (7 dusun)	3,76		
		Potorono (9 dusun)	3,90		
13	Pleret	Bawuran (7 dusun)	4,97	Wonokromo (12 dusun)	4,34
		Wonolelo (8 dusun)	4,54	Pleret (11 dusun)	4,25
		Segoroyoso (9 dusun)	4,87		
14	Piyungan	Sitimulyo (21 dusun)	9,40	Srimulyo (22 dusun)	14,56
				Srimartani (17 dusun)	8,58
15	Sewon	Pendowoharjo (16 dusun)	6,98	Bangunharjo (17 dusun)	6,79
		Timbulharjo (16 dusun)	7,78	Panggunharjo (14 dusun)	5,61
16	Kasihan	Tamantirto (10 dusun)	6,72	Tirtonirmolo (12 dusun)	5,13
		Ngestiharjo (12 dusun)	5,10		
		Bangunjiwo (19 dusun)	15,43		
17	Sedayu	Argodadi (14 dusun)	11,21	Argosari (13 dusun)	6,37
		Argomulyo (14 dusun)	9,55	Argorejo (13 dusun)	7,23
Jumlah		41 desa	289,65 (28.965 ha)	34 desa	217,20 (21.720 ha)

Sumber: Bappeda Kabupaten Bantul (diolah), 2019

2.1.1.1.2. Letak dan Kondisi Geografis

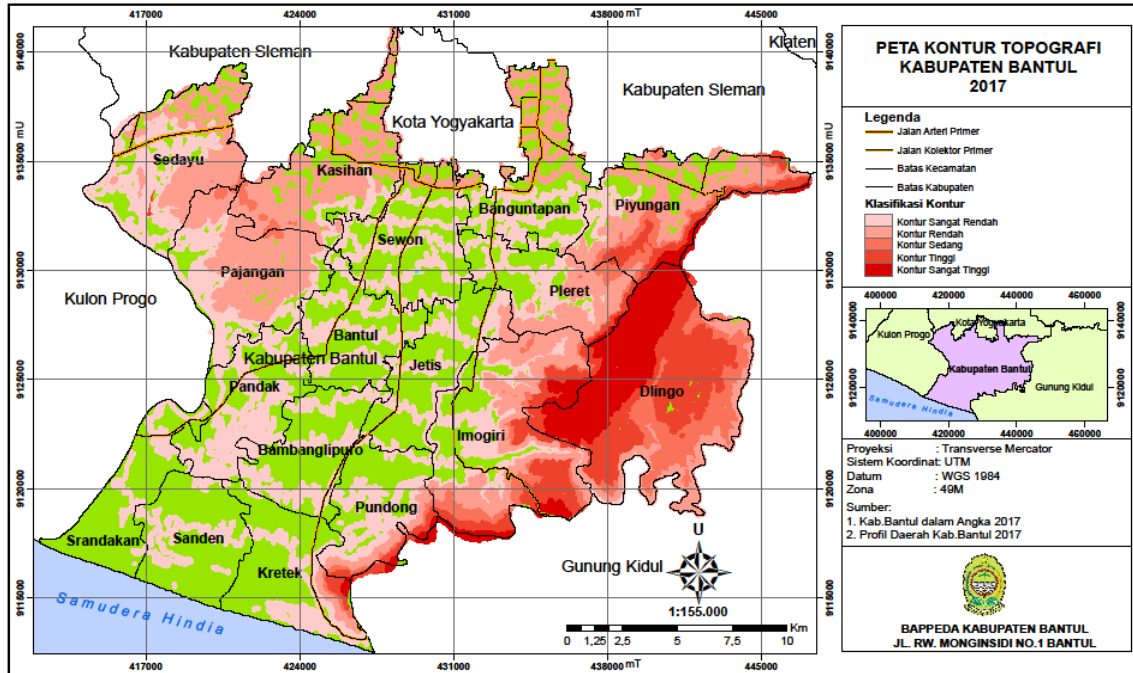
Secara geografis, wilayah Kabupaten Bantul terletak antara 110°12'34"-110°31'08" Bujur Timur dan 07°44'04"-08°00'27" Lintang Selatan. Apabila dilihat dari bentang alamnya, wilayah Kabupaten Bantul terdiri dari daerah dataran yang terletak pada bagian tengah dan daerah perbukitan yang terletak pada bagian timur dan barat, serta

kawasan pantai di sebelah selatan. Kondisi bentang alam tersebut relatif membujur dari utara ke selatan. Posisi Kabupaten Bantul berada paling selatan di wilayah DIY yang berbatasan langsung dengan Samudera Hindia yang kaya akan sumberdaya laut.

2.1.1.1.3. Topografi

Secara topografis, Kabupaten Bantul terbagi menjadi daerah dataran, daerah perbukitan serta daerah pantai. Satuan fisiografi Kabupaten Bantul sebagian besar berada pada dataran aluvial (*Fluvio Volcanic Plain*), perbukitan di sisi barat dan timur serta fisiografi pantai. Adapun pembagian satuan fisiografi yang lebih rinci di Kabupaten Bantul adalah sebagai berikut:

- a. Daerah di bagian timur merupakan jalur perbukitan berlereng terjal dengan kemiringan lereng dominan curam (>70%) dan ketinggian mencapai 400 meter dari permukaan air laut. Daerah ini terbentuk oleh formasi Nglanggeran dan Wonosari;
- b. Daerah di bagian selatan ditempati oleh gisik dan gumuk-gumuk pasir (*fluviomarine*) dengan kemiringan lereng datar-landai. Daerah ini terbentuk oleh material lepas dengan ukuran pasir kerakal;
- c. Daerah di bagian tengah merupakan dataran aluvial (*Fluvio Volcanic Plain*), yang dipengaruhi oleh Graben Bantul dan terendapi oleh material vulkanik dari endapan vulkanik Merapi;
- d. Daerah di bagian barat merupakan perbukitan rendah dengan kemiringan lereng landai-curam dan ketinggian mencapai 150 meter dari permukaan air laut, daerah ini terbentuk oleh formasi Sentolo.



Sumber: Bappeda Kabupaten Bantul, 2019

Gambar 2.3. Peta Kontur Topografi Kabupaten Bantul

Ditinjau dari tingkat kemiringan lahan, wilayah Kabupaten Bantul sebagian besar memiliki kemiringan 0-2% seluas 31.425 ha (62%) yang tersebar di wilayah selatan, tengah, dan utara. Tingkat kemiringan lahan 2% hingga 40% sebesar 15.251 ha (30,09%) berada di wilayah timur dan barat. Sedangkan sebagian kecil wilayah timur dan barat seluas 4.009 ha (7,9%) mempunyai kemiringan lereng di atas 40% dengan luas sebesar 15.251 ha (30,09%) paling banyak di Kecamatan Dlingo dan Imogiri. Tingkat kemiringan lahan di Kabupaten Bantul, secara rinci disajikan pada Tabel 2.2.

Tabel 2.2. Luas Daerah di Kabupaten Bantul menurut Tingkat Kemiringan Tanah

No.	Kecamatan	Luas kemiringan tanah/lereng (ha)					Jumlah	
		0 - 2%	2 - 8%	8-15%	15-25%	25-40%		>40%
1	Srandakan	1.680	152	-	-	-	-	1.832
2	Sanden	2.100	216	-	-	-	-	2.316
3	Kretek	1.883	288	-	27	11	468	2.677
4	Pundong	1.387	171	-	90	108	612	2.368

No.	Kecamatan	Luas kemiringan tanah/lereng (ha)						Jumlah
		0 - 2%	2 - 8%	8-15%	15-25%	25-40%	>40%	
5	Bambanglipuro	2.198	72	-	-	-	-	2.270
6	Pandak	2.124	306	-	-	-	-	2.430
7	Pajangan	815	661	1.046	162	394	247	3.325
8	Bantul	2.180	-	-	15	-	-	2.195
9	Jetis	2.192	81	-	144	-	30	2.447
10	Imogiri	1.436	585	279	900	954	1.295	5.449
11	Dlingo	72	1.946	268	572	1.433	1.296	5.587
12	Banguntapan	2.848	-	-	-	-	-	2.848
13	Pleret	873	431	365	55	547	26	2.297
14	Piyungan	2.129	702	-	-	423	-	3.254
15	Sewon	2.708	-	-	8	-	-	2.716
16	Kasih	2.262	-	598	182	161	35	3.238
17	Sedayu	2.538	227	300	138	233	-	3.436
T O T A L		31.425	5.838	2.856	2.293	4.264	4.009	50.685

Sumber: BPN Kabupaten Bantul, 2019

Selanjutnya, ditinjau dari tingkat ketinggian lahan, sebagian besar wilayah Kabupaten Bantul memiliki ketinggian kurang dari 100 meter dari permukaan laut, yaitu seluas 39.932 ha, dan sisanya sebesar 10.753 ha memiliki ketinggian 100-500 meter dari permukaan laut yang Data ketinggian lahan di Kabupaten Bantul, secara rinci disajikan pada Tabel 2.3.

Tabel 2.3. Luas Daerah di Kabupaten Bantul Menurut Ketinggian dari Permukaan Laut

No.	Kecamatan	Luas (Ha) dan Ketinggian tempat (dpl)					Jumlah
		0 - 7m	7 - 25m	25-100m	100-500m	>500m	
1.	Srandakan	1.056	776	-	-	-	1.832
2.	Sanden	1.235	1.081	-	-	-	2.316
3.	Kretek	924	1.462	190	101	-	2.677
4.	Pundong	-	1.930	239	199	-	2.368
5.	Bambanglipuro	-	1.482	788	-	-	2.270
6.	Pandak	-	1.312	1.118	-	-	2.430
7.	Pajangan	-	221	2.652	452	-	3.325
8.	Bantul	-	-	2.195	-	-	2.195
9.	Jetis	-	-	2.436	11	-	2.447
10.	Imogiri	-	791	2.386	2.272	-	5.449
11.	Dlingo	-	-	815	4.772	-	5.587
12.	Banguntapan	-	-	2.373	475	-	2.848
13.	Pleret	-	-	1.952	345	-	2.297
14.	Piyungan	-	-	1.907	1.347	-	3.254
15.	Sewon	-	-	2.716	-	-	2.716
16.	Kasih	-	-	2.608	630	-	3.238
17.	Sedayu	-	-	3.287	149	-	3.436
T O T A L		3.215	9.055	27.662	10.753	-	50.685

Sumber: BPN Kabupaten Bantul, 2019

2.1.1.1.4. Geologi

Formasi adalah suatu susunan batuan yang mempunyai keseragaman ciri-ciri geologis yang nyata, baik terdiri dari satu macam jenis batuan, maupun perulangan dari dua jenis batuan atau lebih yang terletak di permukaan bumi atau di bawah permukaan. Geologi menunjukkan kelompok-kelompok batuan yang berguna sebagai indikator terdapatnya suatu bahan tambang.

Jenis batuan yang terdapat di Kabupaten Bantul secara umum terdiri dari tiga jenis batuan yaitu batuan beku, batuan sedimen, dan batuan endapan. Berdasarkan sifat-sifat batumannya dapat dirinci menjadi beberapa formasi dengan formasi terluas adalah Endapan Gunung Merapi Muda dengan jenis batuan pasir vulkanik klastik, lanau, dan gravel. Jenis dan luas formasi geologi di Kabupaten Bantul secara keseluruhan disajikan pada Tabel 2.4.

Tabel 2.4. Jenis dan Luas Formasi Geologi di Kabupaten Bantul

No.	Formasi Geologi	Jenis Batuan	Luas (ha)
1.	Endapan Gunung Merapi Muda	Pasir vulkanik klastik, lanau, gravel	23.316
2.	Semilir-Nglanggran	Breksi, batupasir, tuff	12.164
3.	Sentolo	Batu gamping berlapis, napal, tuff	9.123
4.	Wonosari	Batugamping, karang, lagoon	4.055
5.	Sambipitu	Konglomerat, batupasir	1.520
6.	Endapan Aluvium	Pasir tersortasi	507
Jumlah			50.685

Sumber: DPUPKP Kabupaten Bantul, 2019

2.1.1.1.5. Hidrologi

Di wilayah Kabupaten Bantul terdapat tiga Daerah Aliran Sungai (DAS) yaitu DAS Progo, DAS Opak, dan DAS Oyo. DAS di wilayah Kabupaten Bantul menempati lahan seluas 49.039,51 ha dengan luas oncoran mencapai 16.133,05 sawah-ha. Sungai-sungai tersebut merupakan sungai yang berair sepanjang tahun (permanen), meskipun untuk sungai yang kecil pada musim kemarau debit airnya relatif sedikit. Salah satu fungsi dari masing-masing DAS adalah untuk mengairi areal

pertanian. Di samping itu air sungai juga dimanfaatkan untuk memenuhi kebutuhan sehari-hari. Oleh karena itu, kebutuhan air persawahan di wilayah Kabupaten Bantul relatif dapat terpenuhi.

Tabel 2.5. Daerah Aliran Sungai di Kabupaten Bantul

No.	DAS	Sub DAS	Luas (Ha)	Sub Luas DAS(Ha)	Luas Lahan yang Diairi (Ha)	Sub Luas Oncoran (Sawah-Ha)
1	Progo	Progo	3.952,79		1.459,20	
		Bedog	7.111,44		1.108,36	
		Timoho	3.392,12		894,89	
				14.456,35		3.462,45
2	Opak	Opak	7.044,72		2.059,02	
		Buntung	888,43		251,28	
		Code	144,50		754,13	
		Gadjahwong	1.966,03		867,73	
		Gawe	981,80		199,34	
		Kuning	282,83		165,23	
		Bulus	1.927,40		1.247,36	
		Belik	532,60		354,65	
		Tambakbayan	958,61		611,29	
		Winongo Kecil	4.346,25		2.700,72	
		Winongo	5.594,68		2.753,70	
		24.667,85		11.964,45		
3	Oyo	Oyo	3.923,72		103,97	
		Plilan	791,35		337,00	
		Celeng	2.526,90		176,53	
		Kedungmiri	916,15		88,65	
		Dlingo	1.757,18		-	
		9.915,30		706,15		
		Jumlah		49.039,51		16.133,05

Sumber: DPUPKP Kabupaten Bantul, 2019

2.1.1.1.6. Klimatologi

Data curah hujan pada akhir tahun 2018 di Kabupaten Bantul diperkirakan dalam kategori rendah yakni kisaran 0-20 mm dengan sifat hujan yang pada umumnya antara bawah normal – normal, kelembaban udara berkisar antara 75-85 % dan suhu maksimum berkisar 29-330C, Suhu rata-rata 25-270C dan suhu minimum 20-230C.

Pada tahun 2018 wilayah di Bantul yang berpotensi kekeringan (>60 hari) antara lain Banguntapan, Bantul, Dlingo, Imogiri, Kasihan,

Piyungan, Pleret dan Sewon. Kekeringan yang dimaksud adalah berkurangnya curah hujan dari keadaan normal dalam jangka waktu yang Panjang (kekeringan meteorologis).

Perkiraan musim kemarau juga terjadi pada awal 2019 yang mencapai puncaknya pada bulan Agustus. Hal ini disebabkan sirkulasi angin di Indonesia ditentukan oleh pola perbedaan tekanan udara di Australia dan Asia. Pola tekanan udara ini mengikuti pola peredaran matahari dalam setahun yang mengakibatkan sirkulasi angin di Indonesia umumnya membentuk pola monsun, yaitu sirkulasi angin yang mengalami perubahan arah setiap setengah tahun sekali. Pola angin baratan terjadi karena adanya tekanan tinggi di Asia yang berkaitan dengan berlangsungnya musim hujan di sebagian besar wilayah Indonesia. Pola angin timuran/tenggara terjadi karena adanya tekanan tinggi di Australia yang berkaitan dengan berlangsungnya musim kemarau di sebagian besar wilayah Indonesia.

2.1.1.1.7. Penggunaan Lahan

Penggunaan lahan adalah informasi yang menggambarkan sebaran pemanfaatan lahan yang ada di Kabupaten Bantul. Luas lahan di Kabupaten Bantul sebesar 50.685 ha terbagi dalam beberapa klasifikasi penggunaan lahan yang terdiri dari permukiman, sawah, tegal, dan kebun campur, hutan, tanah tandus, tambak dan lainnya. Data penggunaan lahan di Kabupaten Bantul disajikan pada Tabel 2.6.

Tabel 2.6. Penggunaan Lahan Tahun 2014-2018 di Kabupaten Bantul

No.	Klasifikasi penggunaan Lahan	Luas Lahan (ha)				
		2014	2015	2016	2017	2018
1.	Permukiman	3.963,1758 (7,82%)	3.997,3018 (7,88%)	4.022,3897 (7,94%)	4.061,5542 (8,01%)	4.115,63 (8,12%)
2.	Sawah	15.831,6239 (31,24%)	15.786,7911 (31,15%)	15.757,8323 (31,09%)	15.713,2745 (31,00%)	15.684,02 (30,94%)
3.	Tegal	6.626,6348 (13,07%)	6.621,5972 (13,06%)	6.485,7696 (12,80%)	6.484,0135 (12,79%)	6.483,42 (12,79%)
4.	Kebun Campur	16.593,9278 (32,74%)	16.581,1645 (32,73%)	16.958,2259 (33,46%)	16.943,8098 (33,43%)	16.941,76 (33,43%)
5.	Kebun Rakyat	-	-	-	-	-
6.	Hutan	1.385 (2,73%)	1.385 (2,73%)	1.136,185 (2,24%)	1.136,185 (2,24%)	1.136,19 (2,24%)
7.	Tanah Tandus	543 (1,07%)	543 (1,07%)	543 (1,07%)	543 (1,07%)	543 (1,07%)

No.	Klasifikasi penggunaan Lahan	Luas Lahan (ha)				
		2014	2015	2016	2017	2018
8.	Waduk	-	-	-	-	-
9.	Tambak	30 (0,06%)	30 (0,06%)	30 (0,06%)	30 (0,06%)	30 (0,06%)
10.	Lainnya	5.711,6377 (11,27%)	5.740,1485 (11,32%)	5.751,5975 (11,35%)	5.773,163 (11,39%)	5.750,98 (11,35%)
Jumlah		50.685 (100%)	50.685 (100%)	50.685 (100%)	50.685 (100%)	50.685 (100%)

Sumber: BPN Kabupaten Bantul, 2019

Dari data penggunaan lahan di Kabupaten Bantul tahun 2014-2018 pada Tabel 2.7 di atas, dapat diketahui bahwa pada kurun waktu tersebut terjadi pengurangan luas lahan sawah, tegal, dan kebun campur. Namun, di sisi lain pada kurun waktu yang sama terjadi penambahan luas lahan permukiman. Hal ini menunjukkan bahwa di Kabupaten Bantul terjadi proses alih fungsi lahan sawah, tegal, dan kebun campur menjadi lahan permukiman.

Adanya alih fungsi lahan sawah, tegal, dan kebun campur menjadi lahan permukiman ini tentunya akan berdampak pada berkurangnya lahan pertanian, menurunnya produksi pangan, terancamnya keseimbangan ekosistem, serta banyaknya buruh tani yang kehilangan pekerjaan yang berakibat pada tingginya angka urbanisasi. Oleh karena itu, diperlukan adanya kebijakan strategis dari Pemerintah Bantul terkait pengurangan alih fungsi lahan sawah, tegal, dan kebun campur serta hutan menjadi lahan permukiman. Rata-rata alih fungsi lahan pertanian ke lahan non pertanian tahun 2014-2018 sebesar 38,11 Ha/tahun. Berkurangnya lahan pertanian dapat mempengaruhi produksi pangan, keseimbangan ekosistem, serta pendapatan penduduk di sektor pertanian.

2.1.1.2. Potensi Pengembangan Wilayah

Dalam Peraturan Daerah Kabupaten Bantul Nomor 4 Tahun 2011 tentang Rencana Tata Ruang Wilayah Kabupaten Bantul Tahun 2010-2030, rencana pola ruang Kabupaten Bantul terdiri atas:

1. Kawasan Lindung Kabupaten

Rencana pengembangan Kawasan Lindung Kabupaten meliputi:

- a. Kawasan hutan lindung
Penyebaran kawasan hutan lindung meliputi Desa Dlingo, Desa Mangunan, Desa Muntuk, Desa Jatimulyo, Desa Temuwuh, Desa Terong Kecamatan Dlingo, Desa Wonolelo Kecamatan Pleret, Desa Wukirsari Kecamatan Imogiri, dan Desa Srimulyo Kecamatan Piyungan.
- b. Kawasan yang memberikan perlindungan terhadap kawasan bawahannya
Kawasan yang memberikan perlindungan terhadap kawasan bawahannya yaitu kawasan resapan air yang direncanakan seluas kurang lebih 1.001 Ha (1,98%) yang tersebar di sebagian wilayah Desa Parangtritis Kecamatan Kretek, sebagian wilayah Desa Argorejo, Desa Argomulyo Kecamatan Sedayu, sebagian di Desa Bangunjiwo Kecamatan Kasihan, sebagian wilayah Desa Seloharjo Kecamatan Pundong, hampir seluruh wilayah Kecamatan Imogiri, hampir seluruh wilayah Kecamatan Pleret, hampir seluruh wilayah Kecamatan Piyungan dan seluruh wilayah Kecamatan Dlingo.
- c. Kawasan perlindungan setempat
Kawasan perlindungan setempat adalah kawasan sempadan sungai, kawasan sempadan pantai, kawasan sekitar mata air, dan ruang terbuka hijau perkotaan kabupaten dengan sebaran sebagai berikut:
 - 1) Kawasan sempadan sungai direncanakan seluas 2.805 Ha (5,53%) atau 58% dari luas DAS di Kabupaten Bantul dengan penyebaran di kiri dan kanan aliran sungai meliputi Sungai Opak, Sungai Oyo, Sungai Progo, Sungai Krusuk, Sungai Timoho, Sungai Konteng, Sungai Kramat, Sungai Bedog, Sungai Winongo, Sungai Bulus, Sungai Code, Sungai Belik, Sungai Gadjahwong, Sungai Kedung Semerangan, Sungai Tambakbayan, Sungai Kuning, Sungai Buntung, Sungai

- Gawe, Sungai Kenteng, Sungai Plilan, Sungai Celeng, dan Sungai Kedungmiri.
- 2) Kawasan sempadan pantai mencakup areal sepanjang garis pantai dengan lebar paling rendah 100 meter dari pasang paling tinggi ke arah daratan dan sepanjang 13,5 km atau seluas kurang lebih 123 Hektar (0,24%) yang tersebar di Desa Poncosari Kecamatan Srandakan, Desa Gadingsari, Desa Srigading Kecamatan Sanden dan Desa Tirtohargo, Desa Parangtritis Kecamatan Kretek.
 - 3) Kawasan lindung sekitar mata air direncanakan seluas kurang lebih 1.578 Ha (3,11%) yang tersebar di Desa Parangtritis (Kecamatan Kretek), Desa Seloharjo, dan Desa Panjangrejo (Kecamatan Pundong), Desa Muntuk, Desa Mangunan, Desa Dlingo, Desa Temuwuh, Desa Terong, dan Desa Jatimulyo (Kecamatan Dlingo), Desa Srimulyo, dan Desa Srimartani (Kecamatan Piyungan), Desa Caturharjo dan Desa Triharjo (Kecamatan Pandak), Desa Srigading, Desa Gadingsari, dan Desa Gadingharjo (Kecamatan Sanden) serta Desa Sendangsari (Kecamatan Pajangan). Masing-masing kawasan mata air ditetapkan zona bebas kegiatan budidaya paling rendah dalam radius 200 meter dari pusat kawasan.
 - 4) Kawasan ruang terbuka hijau (RTH) direncanakan paling rendah 30% dari luas kawasan perkotaan, meliputi 20% RTH Publik dan 10% RTH privat.
- d. Kawasan suaka alam, pelestarian alam, dan cagar budaya
- Kawasan suaka alam yaitu Cagar Alam Imogiri di Desa Girirejo, Kecamatan Imogiri. Kawasan pelestarian alam meliputi kawasan mangrove terletak di Desa Tirtohargo Kecamatan Kretek dan kawasan konservasi penyu di Desa Srigading, Kecamatan Sanden. Sedangkan persebaran kawasan cagar budaya meliputi:

- Masjid Agung Kotagede di Desa Jagalan, Kecamatan Banguntapan dan Museum Wayang Kekayon di Desa Baturetno, Kecamatan Banguntapan;
 - Kompleks Makam Raja-raja di Desa Imogiri, Kecamatan Imogiri;
 - Situs Ambarbinangun dan Masjid Patok Negara di Desa Tirtonirmolo, Kecamatan Kasihan;
 - Petilasan/Ziarah Mangir di Desa Sendangsari dan Gua Selarong di Desa Guwosari, Kecamatan Pajangan;
 - Petilasan Keraton Mataram di Desa Pleret dan Desa Segoroyoso, Kecamatan Pleret;
 - Cagar Budaya Pendidikan di Desa Panggungharjo, Kecamatan Sewon; dan
 - Makam Sewu di Desa Wijirejo, Kecamatan Pandak.
- e. Kawasan rawan bencana
- Kawasan rawan bencana meliputi kawasan rawan gempa bumi, kawasan rawan longsor, kawasan rawan banjir, kawasan rawan gelombang pasang, dan kawasan rawan kekeringan, meliputi :
- 1) Kawasan rawan gempa bumi terdapat di seluruh wilayah Kabupaten Bantul;
 - 2) Kawasan rawan longsor terdapat di Kecamatan Imogiri, Kecamatan Dlingo, Kecamatan Pleret, Kecamatan Piyungan, dan Kecamatan Pundong;
 - 3) Kawasan rawan banjir terdapat di Kecamatan Kretek, Kecamatan Srandakan, Kecamatan Sanden, Kecamatan Pandak, Kecamatan Jetis, Kecamatan Pundong, dan Kecamatan Pleret;
 - 4) Kawasan rawan gelombang pasang terdapat di Kecamatan Kretek, Kecamatan Srandakan, dan Kecamatan Sanden, sebagian Kecamatan Pandak, sebagian Kecamatan Pundong, sebagian Kecamatan Imogiri, sebagian Kecamatan Jetis, dan sebagian Kecamatan Bambanglipuro;

5) Kawasan rawan kekeringan terdapat di Kecamatan Dlingo, sebagian Kecamatan Piyungan, sebagian Kecamatan Pajangan, sebagian Kecamatan Pleret, sebagian Kecamatan Imogiri, sebagian Kecamatan Pundong, sebagian Kecamatan Sedayu, sebagian Kecamatan Kasihan, dan sebagian Kecamatan Kretek.

2. Kawasan Budidaya Kabupaten

Rencana pengembangan kawasan budidaya Kabupaten terdiri atas:

a. Kawasan peruntukan hutan rakyat

Kawasan peruntukan kehutanan (hutan rakyat) direncanakan seluas kurang lebih 8.545 Ha (16,86%) penyebarannya difokuskan pada Kecamatan Piyungan, Kecamatan Pleret, Kecamatan Dlingo, Kecamatan Imogiri, Kecamatan Pajangan, Kecamatan Jetis, Kecamatan Pundong, Kecamatan Kretek, Kecamatan Bambanglipuro, Kecamatan Sedayu, Kecamatan Kasihan, Kecamatan Srandakan, Kecamatan Pandak, dan Kecamatan Sanden.

b. Kawasan peruntukan pertanian

Kawasan peruntukan pertanian meliputi kawasan pertanian lahan basah, kawasan pertanian lahan kering, dan kawasan peternakan, yaitu:

- 1) Kawasan pertanian lahan basah direncanakan seluas ± 13.324 Ha (26,29%) difokuskan terutama pada bagian tengah dan selatan, tetapi penyebarannya terdapat di seluruh kecamatan kecuali Kecamatan Kasihan hanya sebagian kecil wilayah;
- 2) Kawasan pertanian lahan kering direncanakan seluas ± 5.247 Ha (10,35%) difokuskan terutama pada bagian timur yaitu di Desa Jatimulyo, Desa Terong, Desa Muntuk, Desa Dlingo Kecamatan Dlingo, sebagian Desa Srimartani, Desa Srimulyo, Desa Sitimulyo Kecamatan Piyungan, Desa Wonolelo, Desa Bawuran, Desa Segoroyoso Kecamatan Pleret, Desa Imogiri, Desa Selopamioro, Desa Wukirsari, Desa Girirejo, Desa

Karangtalun Kecamatan Imogiri, Desa Parangtritis Kecamatan Kretek, Desa Seloharjo Kecamatan Pundong.

3) Kawasan Peternakan meliputi:

- Peternakan itik di Kecamatan Kretek, Kecamatan Bantul, dan Kecamatan Sanden;
- Peternakan sapi perah di Kecamatan Srandakan, Kecamatan Banguntapan, Kecamatan Jetis, dan Kecamatan Sedayu;
- Peternakan sapi potong dan kambing tersebar di hampir seluruh kecamatan;
- Peternakan babi di Kecamatan Srandakan dan Kecamatan Kasihan;
- Peternakan kerbau di Kecamatan Sanden dan Kecamatan Banguntapan;
- Peternakan kelinci di Kecamatan Sanden.

c. Kawasan peruntukan perikanan

Kawasan peruntukan perikanan terdiri dari:

- Kawasan peruntukan perikanan tangkap direncanakan di wilayah Kecamatan Srandakan, Kecamatan Sanden dan Kecamatan Kretek untuk pengembangan jenis perikanan laut dan untuk jenis perikanan darat direncanakan di seluruh kecamatan;
- Kawasan peruntukan budidaya perikanan direncanakan di Kecamatan Banguntapan, Kecamatan Pandak, Kecamatan Piyungan, Kecamatan Pundong, Kecamatan Sanden, dan Kecamatan Sedayu.

d. Kawasan peruntukan pertambangan

Kawasan peruntukan pertambangan terdapat di :

- Kecamatan Dlingo berupa Breksi Andesit, Batu Gamping, Batu Pasir, Batu Lempung, dan Fosfat;

- Kecamatan Imogiri berupa Breksi Andesit, Batu Gamping, Mangaan, Lempung, Breksi Pumice, Batu Pasir Tufan, dan Batu Pasir Pumice;
 - Kecamatan Piyungan berupa Lempung, Breksi Pumice, dan Batu Pasir Pumice;
 - Kecamatan Banguntapan berupa Usaha Lempung dan Tanah Urug;
 - Kecamatan Sewon berupa Batu Pasir dan Tanah Urug;
 - Kecamatan Pleret berupa Batu Pasir Pumice, Breksi Pumice, Lempung, dan Pasir Tufan;
 - Kecamatan Jetis berupa Pasir, Lempung, Breksi Batu Apung, dan Breksi Andesit;
 - Kecamatan Banguntapan berupa Batu lempung dan Tanah Urug;
 - Kecamatan Pajangan berupa Batu Gamping Berlapis, Pasir, Kerikil berpasir (sirtu), dan Tanah Urug;
 - Kecamatan Sedayu berupa Batu Pasir, Batu Gamping, dan Tanah Urug;
 - Kecamatan Pandak berupa Batu Gamping, Pasir, Kerikil berpasir, dan Tanah Urug;
 - Kecamatan Bambanglipuro berupa Tanah Urug dan Pasir;
 - Kecamatan Srandakan berupa Pasir, Kerikil berpasir (Sirtu), Pasir Besi, dan Tanah urug;
 - Kecamatan Sanden berupa Tanah Urug, Pasir, dan Pasir Besi.
 - Kecamatan Kretek berupa Tanah Urug, Pasir, dan Pasir Besi;
 - Kecamatan Pundong berupa Pasir, Lempung, dan Breksi Andesit; dan
 - Seluruh kecamatan yang meliputi Wilayah Kerja Eksplorasi ataupun Wilayah Kerja Eksploitasi minyak dan gas bumi.
- e. Kawasan peruntukan industri
Kawasan peruntukan industri meliputi:

- Industri menengah dan besar di Desa Argosari, Desa Argorejo, Desa Argodadi, Desa Argomulyo Kecamatan Sedayu dan Desa Srimulyo, Desa Sitimulyo Kecamatan Piyungan, Industri kecil, dan menengah tersebar di seluruh Kecamatan;
- Industri mikro dan kecil dapat berada di luar kawasan peruntukan industri sepanjang tidak bertentangan sifat dominasi kawasan dan sesuai dengan ketentuan umum peraturan zonasi.
- Pengembangan sentra industri kecil dan menengah yang tersebar di seluruh kecamatan diarahkan menjadi kawasan industri tertentu UMKM

f. Kawasan peruntukan pariwisata

Kawasan peruntukan pariwisata meliputi pariwisata budaya, pariwisata alam, dan pariwisata buatan, dengan sebaran sebagai berikut :

1) Kawasan peruntukan pariwisata budaya terdapat di :

- Kompleks Makam Raja-raja Imogiri di Desa Girirejo Kecamatan Imogiri;
- Kompleks Situs Ambarbinangun di Desa Tirtonirmolo Kecamatan Kasihan;
- Situs Keraton Mataram di Desa Pleret Kecamatan Pleret;
- Padepokan Ki Ageng Mangir di Desa Sendangsari, Kecamatan Pajangan;
- Kawasan Kotagedhe di Desa Jagalan dan Desa Singosaren Kecamatan Banguntapan;
- Gua Selarong di Desa Guwosari Kecamatan Pajangan;
- Goa Jepang di Desa Seloharjo Kecamatan Pundong;
- Desa Budaya Dlingo Kecamatan Dlingo, Desa Seloharjo Kecamatan Pundong, Desa Srigading Kecamatan Sanden, Desa Triwidadi Kecamatan Pajangan, Desa Trimurti Kecamatan Srandakan;

- Padepokan Seni Bagong Kusudiharja di Desa Tamantirto Kecamatan Kasihan;
 - Cepuri Parangkusumo di Desa Parangtritis; dan
 - Parangendog di Desa Parangtritis;
- 2) Kawasan peruntukan pariwisata alam terdapat di :
- Kawasan Pantai Parangtritis (Parangtritis, Parangkusumo, Depok);
 - Kawasan Pantai Samas (Pantai Samas, Pandansari, Patehan);
 - Kawasan Pantai Pandansimo (Kuwaru, Pandansimo);
 - Kompleks Gua Cerme di Desa Selopamioro, Kecamatan Imogiri;
 - Goa Jepang di Desa Seloharjo Kecamatan Pundong;
 - Agrowisata Samas di Desa Srigading, Kecamatan Sanden; dan
 - Agrowisata Dlingo di Desa Mangunan, Kecamatan Dlingo.
- 3) Kawasan peruntukan pariwisata buatan di Kabupaten terdapat di :
- Desa Wisata Kebon Agung di Desa Kebon Agung, Kecamatan Imogiri.
 - Desa Kerajinan Gabusan – Manding – Tembi (GMT) di Kecamatan Bantul
 - dan Kecamatan Sewon;
 - Desa Kerajinan Krebet di Desa Sendangsari Kecamatan Pajangan;
 - Desa Kerajinan Kasongan – Jipangan – Gendeng – Lemahdadi (Kajigelem) di Kecamatan Kasihan;
 - Desa Kerajinan Panjangrejo Kecamatan Pundong;
 - Desa Wisata Serut;
 - Desa Wisata Trimulyo; dan
 - Tempat Rekreasi dan Taman Bermain di Desa Sitimulyo, Kecamatan Piyungan.

g. Kawasan peruntukan permukiman

Kawasan peruntukan permukiman terbagi menjadi permukiman perkotaan dan permukiman perdesaan dengan sebaran sebagai berikut:

- 1) Rencana kawasan permukiman perkotaan direncanakan seluas kurang lebih 5.434 Ha (10,72%) penyebarannya difokuskan di wilayah Kecamatan Sewon, Kecamatan Banguntapan, Kecamatan Kasihan, Kecamatan Pajangan, Kecamatan Bantul, Kecamatan Pleret dan Kecamatan Piyungan;
- 2) Rencana Kawasan Siap Bangun dan Lingkungan Siap Bangun (Kasiba/Lisiba) Bantul Kota Mandiri di Desa Guwosari, Desa Sendangsari dan Desa Triwidadi Kecamatan Pajangan dan di Desa Bangunjiwo Kecamatan Kasihan direncanakan seluas kurang lebih 1.300 Ha;
- 3) Rencana untuk kawasan permukiman perdesaan direncanakan seluas kurang lebih 5.738 Ha (11,32%) penyebarannya di seluruh kecamatan di wilayah Kabupaten kecuali Kecamatan Banguntapan.

h. Kawasan peruntukan lainnya.

Kawasan peruntukan lainnya meliputi : kawasan peruntukan pertahanan dan keamanan dan kawasan peruntukan fasilitas pelayanan umum lainnya, dengan sebaran sebagai berikut :

- 1) Rencana kawasan peruntukan pertahanan dan keamanan meliputi :
 - Akademi Angkatan Udara dan Sekolah Penerbangan TNI Angkatan Udara di Kecamatan Banguntapan;
 - Sekolah Polisi Negara di Desa Selopamioro Kecamatan Imogiri;
 - Kompi Brimob Polda Daerah Istimewa Yogyakarta Gondowulung;
 - Polisi Air Udara di Desa Parangtritis, Kecamatan Kretek;

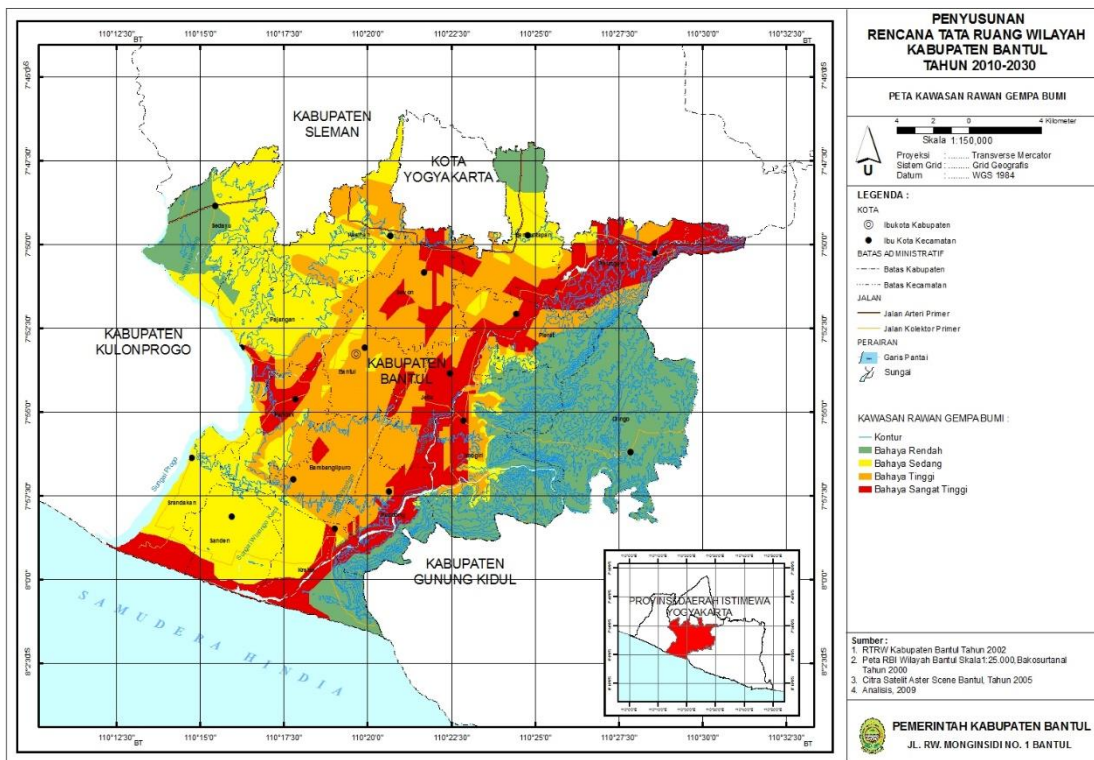
- Pos Angkatan Laut di Desa Srigading Kecamatan Sanden; dan
 - Stasiun Radar di Kecamatan Kretek.
- 2) Rencana pengembangan kawasan fasilitas pelayanan umum lainnya diarahkan sebagai berikut :
- Rencana pengelolaan dan pengembangan fasilitas perdagangan dan jasa yaitu pertumbuhan perdagangan secara linier diarahkan sepanjang jalan arteri sekunder dan kolektor sekunder;
 - Rencana pengembangan fasilitas pendidikan, yaitu mengupayakan terlayannya wilayah Kabupaten secara merata dengan fasilitas pendidikan dari tingkat dasar (TK dan SD) sampai dengan SMA, pengembangan kawasan pendidikan tinggi terpadu di Desa Tamantirt Kecamatan Kasihan dan Kecamatan Sewon;
 - Rencana pengembangan fasilitas kesehatan;
 - Rencana pengelolaan peribadatan;
 - Rencana pengembangan fasilitas rekreasi/olah raga yaitu fasilitas olah raga skala Kabupaten berpusat di area Stadion Sultan Agung, dan fasilitas rekreasi dan olahraga diarahkan tersebar di masing-masing;
 - Rencana pengembangan fasilitas perkantoran dapat berlokasi pada semua kawasan budidaya kecuali padakawasan pertanian;
 - Rencana pengembangan taman pekuburan/pemakaman.

2.1.1.3. Wilayah Rawan Bencana

Wilayah Kabupaten Bantul merupakan salah satu bagian wilayah yang rawan bencana khususnya gempa bumi karena wilayah ini terletak pada pertemuan lempeng Eurasia dan lempeng Indonesia-Australia. Selain itu, wilayah Kabupaten Bantul juga terletak pada lintasan patahan/sesar Opak yang masih aktif. Oleh karena itu, wilayah

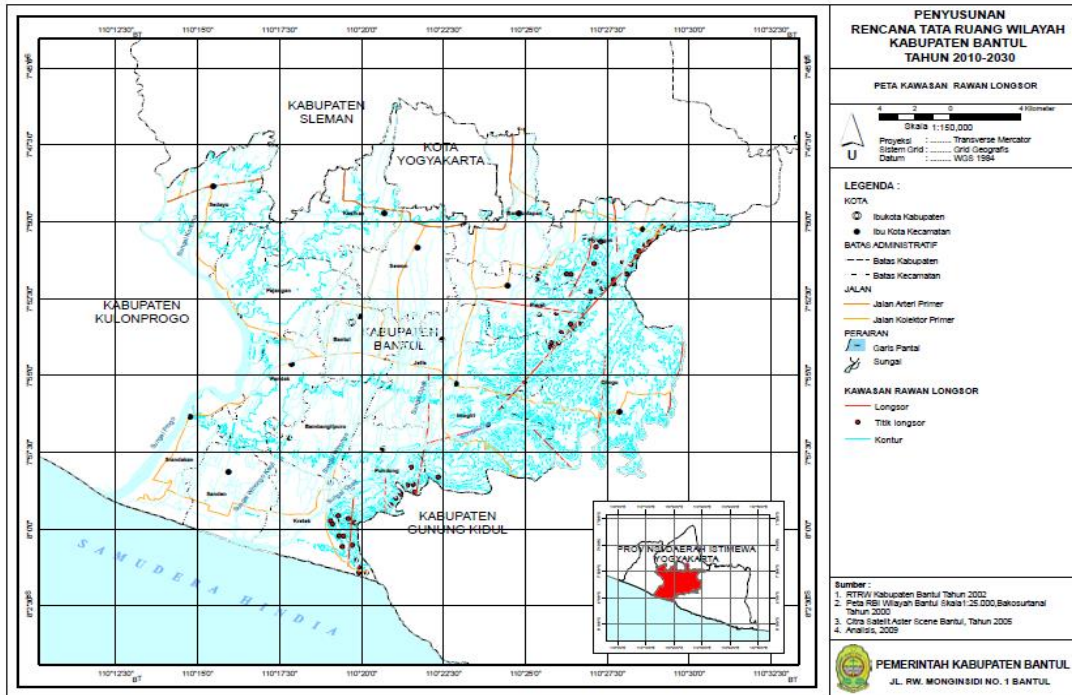
Kabupaten Bantul merupakan kawasan rawan bencana gempa bumi tektonik yang potensial tsunami, terutama wilayah bagian selatan. Bencana gempa tanggal 27 Mei 2006 terjadi hampir di seluruh Kabupaten Bantul.

Kawasan rawan bencana di Kabupaten Bantul meliputi kawasan rawan gempa bumi, kawasan rawan longsor, kawasan rawan banjir, kawasan rawan gelombang pasang dan kawasan rawan kekeringan yang dapat dilihat pada Gambar 2.4 s.d Gambar 2.8



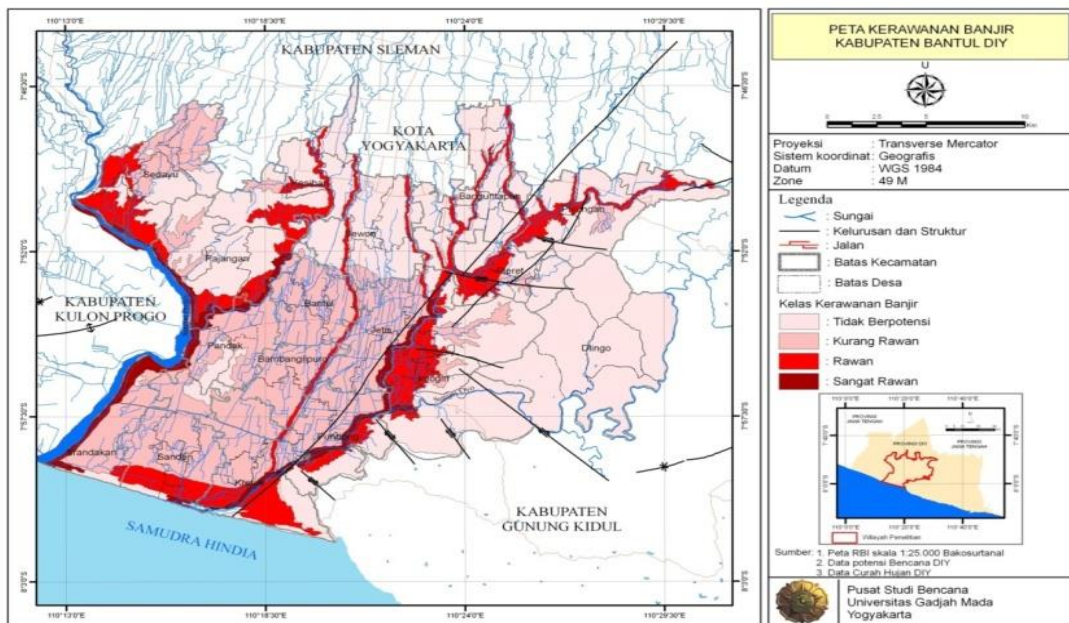
Sumber: Bappeda Kabupaten Bantul, 2019

Gambar 2.4. Peta Kawasan Rawan Bencana Gempa Bumi Kabupaten Bantul



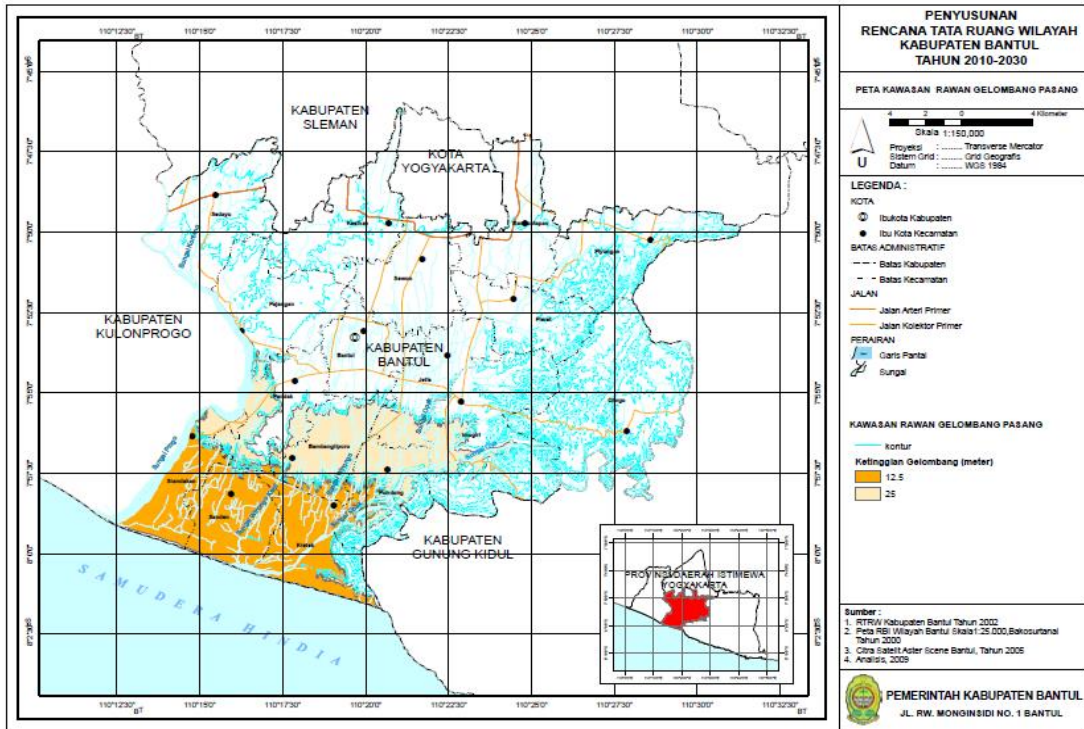
Sumber: Bappeda Kabupaten Bantul, 2019

Gambar 2.5. Peta Kawasan Rawan Bencana Longsor Kabupaten Bantul



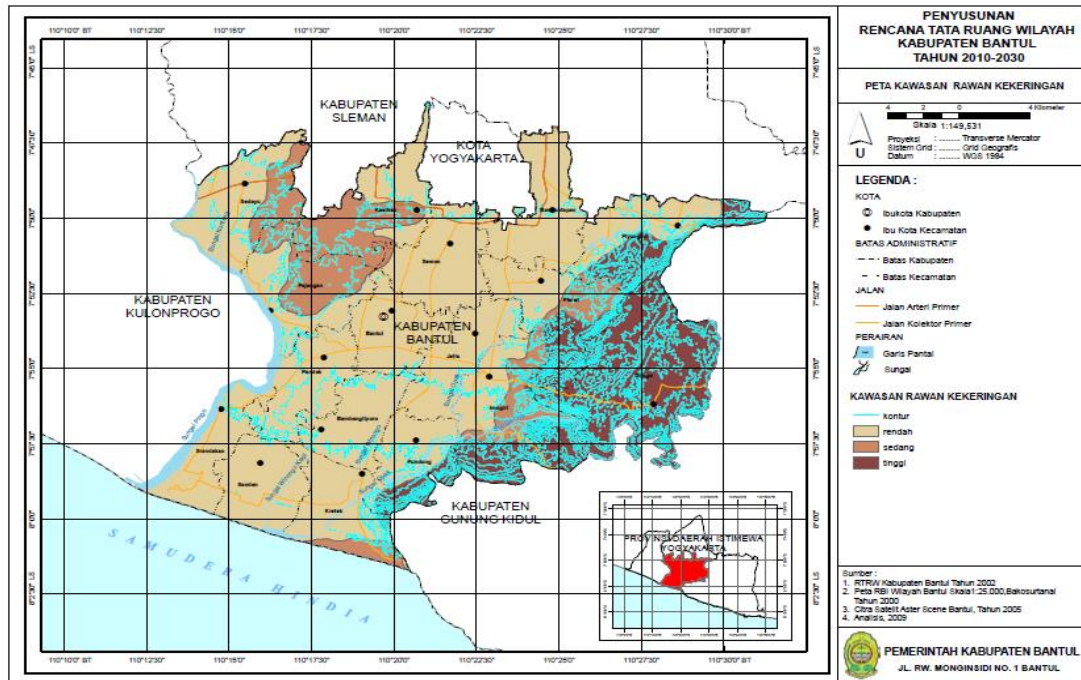
Sumber: Bappeda Kabupaten Bantul, 2019

Gambar 2.6. Peta Kawasan Rawan Bencana Banjir Kabupaten Bantul



Sumber: Bappeda Kabupaten Bantul, 2019

Gambar 2.7. Peta Kawasan Rawan Bencana Gelombang Pasang Kabupaten Bantul



Sumber: Bappeda Kabupaten Bantul, 2019

Gambar 2.8. Peta Kawasan Rawan Bencana Kekeringan Kabupaten Bantul

Selain 5 (lima) jenis bencana tersebut, Kabupaten Bantul juga berpotensi terhadap beberapa jenis bencana lain, seperti angin kencang, Abrasi/Erosi, Kebakaran dan Banjir lahar dingin. Secara lebih lengkap, lokasi yang berpotensi terhadap jenis bencana tersebut dapat dilihat pada Tabel 2.7

Tabel 2.7. Kawasan Rawan Bencana di Kabupaten Bantul

No.	Jenis Bencana	Lokasi yang berpotensi
1	Tanah longsor	Piyungan, Pundong, Jetis, Dlingo, Sedayu, Pleret, Imogiri
2	Angin kencang	Seluruh wilayah Kabupaten Bantul
3	Kekeringan	Dlingo, Piyungan, Pajangan, Pleret, Imogiri, Pundong
4	Banjir	Imogiri, Pajangan, Pleret, Sewon, Banguntapan, Jetis, Kasihan, Piyungan, Pundong, Kretek, Pandak, Srandakan, Bantul
5	Gempa bumi	Seluruh wilayah Kabupaten Bantul
6	Tsunami	Srandakan, Kretek, Sanden
7	Abrasi/Erosi	Kretek, Imogiri, Banguntapan, Kasihan, Pleret, Sewon, Pajangan, Piyungan
8	Kebakaran	Seluruh wilayah Kabupaten Bantul
9	Banjir Lahar Dingin	Sepanjang aliran sungai Code, Gajahwong, Winongo, dan OpakKalikuning

Sumber : BPBD Kabupaten Bantul, 2019

2.1.1.4. Demografi

Jumlah penduduk Kabupaten Bantul tahun 2014 menurut data Dinas Kependudukan dan Catatan Sipil Kabupaten Bantul adalah 913.407 jiwa dan cenderung meningkat mencapai 939.718 jiwa pada tahun 2018. Secara rinci jumlah penduduk Kabupaten Bantul sebagai berikut:

Tabel 2.8. Jumlah Penduduk Kabupaten Bantul menurut Kecamatan

No.	Kecamatan	Jumlah Penduduk (jiwa)				
		2014	2015	2016	2017	2018
1	Srandakan	31,246	31,301	31,244	31,276	31,164
2	Sanden	32,487	32,702	32,494	31,924	31,967
3	Kretek	30,955	31,101	31,082	30,837	30,855
4	Pundong	34,794	35,202	35,484	35,448	35,668
5	Bambanglipuro	40,724	41,165	41,385	41,201	41,621
6	Pandak	51,197	51,307	51,770	51,492	51,781
7	Bantul	62,582	63,161	63,124	62,788	63,669
8	Jetis	56,911	57,573	57,474	57,408	58,206
9	Imogiri	61,737	62,299	62,419	62,531	63,179

No.	Kecamatan	Jumlah Penduduk (jiwa)				
		2014	2015	2016	2017	2018
10	Dlingo	38,664	39,129	38,666	38,502	39,092
11	Pleret	45,914	46,609	46,663	46,825	47,499
12	Piyungan	49,711	50,517	50,846	51,051	51,692
13	Banguntapan	104,970	107,318	107,548	107,596	110,126
14	Sewon	95,405	96,937	97,420	97,034	98,506
15	Kasih	97,267	95,719	100,330	100,222	102,175
16	Pajangan	33,626	34,264	34,674	34,894	35,465
17	Sedayu	45,217	43,136	46,053	46,152	47,053
Jumlah		913,407	919,440	928,676	927,181	939,718

Sumber : Dinas Kependudukan dan Catatan Sipil Kabupaten Bantul, diolah, 2019.

Jumlah penduduk terbanyak ada di Kecamatan Banguntapan, Kasihan dan Sewon. Hal ini terjadi karena ketiga kecamatan tersebut berbatasan langsung dengan Kota Yogyakarta yang secara umum menjadi daya tarik bagi penduduk untuk tinggal dilokasi tersebut.

Sementara itu jika dilihat dari kepadatan penduduk dari masing-masing kecamatan, penyebaran penduduk di Kabupaten Bantul belum merata, hal ini dapat dilihat dari kepadatan penduduk geografis yang menunjukkan kecamatan dengan luas wilayah yang lebih kecil mempunyai jumlah penduduk lebih banyak dibandingkan dengan kecamatan yang memiliki luas wilayah yang lebih besar, sebagaimana disajikan pada Tabel 2.9.

Tabel 2.9. Kepadatan Penduduk Geografis di Kabupaten Bantul Tahun 2014-2018

No.	Kecamatan	Kepadatan (jiwa/km ²)				
		2014	2015	2016	2017	2018
1	Srandakan	1.705,57	1.708,57	1.705,46	1.707,21	1.701,09
2	Sanden	1.402,72	1.412,00	1.403,02	1.378,41	1.380,27
3	Kretek	1.156.33	1.161.79	1.161.08	1.151.92	1.152,60
4	Pundong	1.469.34	1.486.57	1.498.48	1.496.96	1.506,25
5	Bambanglipuro	1.794.01	1.813.44	1.823.13	1.815.02	1.833,52
6	Pandak	2.106.87	2.111.40	2.130.45	2.119.01	2.130,91
7	Bantul	2.851.12	2.877.49	2.875.81	2.860.50	2.900,64
8	Jetis	2.325.75	2.352.80	2.348.75	2.346.06	2.378,67
9	Imogiri	1.133.00	1.143.31	1.145.51	1.147.57	1.159,46
10	Dlingo	692.04	700.36	692.07	689.14	699,70
11	Pleret	1.998.87	2.029.12	2.031.48	2.038.53	2.067,87
12	Piyungan	1.527.69	1.552.46	1.562.57	1.568.87	1.588,57
13	Banguntapan	3.685.74	3.768.19	3.776.26	3.777.95	3.866,78

No.	Kecamatan	Kepadatan (jiwa/km ²)				
		2014	2015	2016	2017	2018
14	Sewon	3.512.70	3.569.11	3.586.89	3.572.68	3.626,88
15	Kasih	3.003.92	2.956.11	3.098.52	3.095.18	3.155,50
16	Pajangan	1.011.31	1.030.50	1.042.83	1.049.44	1.066,62
17	Sedayu	1.315.98	1.255.41	1.340.31	1.343.19	1.369,41
Rata-rata		1.802.12	1.814.03	1.832.25	1.829.30	1.854,04

Sumber : Dinas Kependudukan dan Catatan Sipil Kabupaten Bantul, diolah 2019.

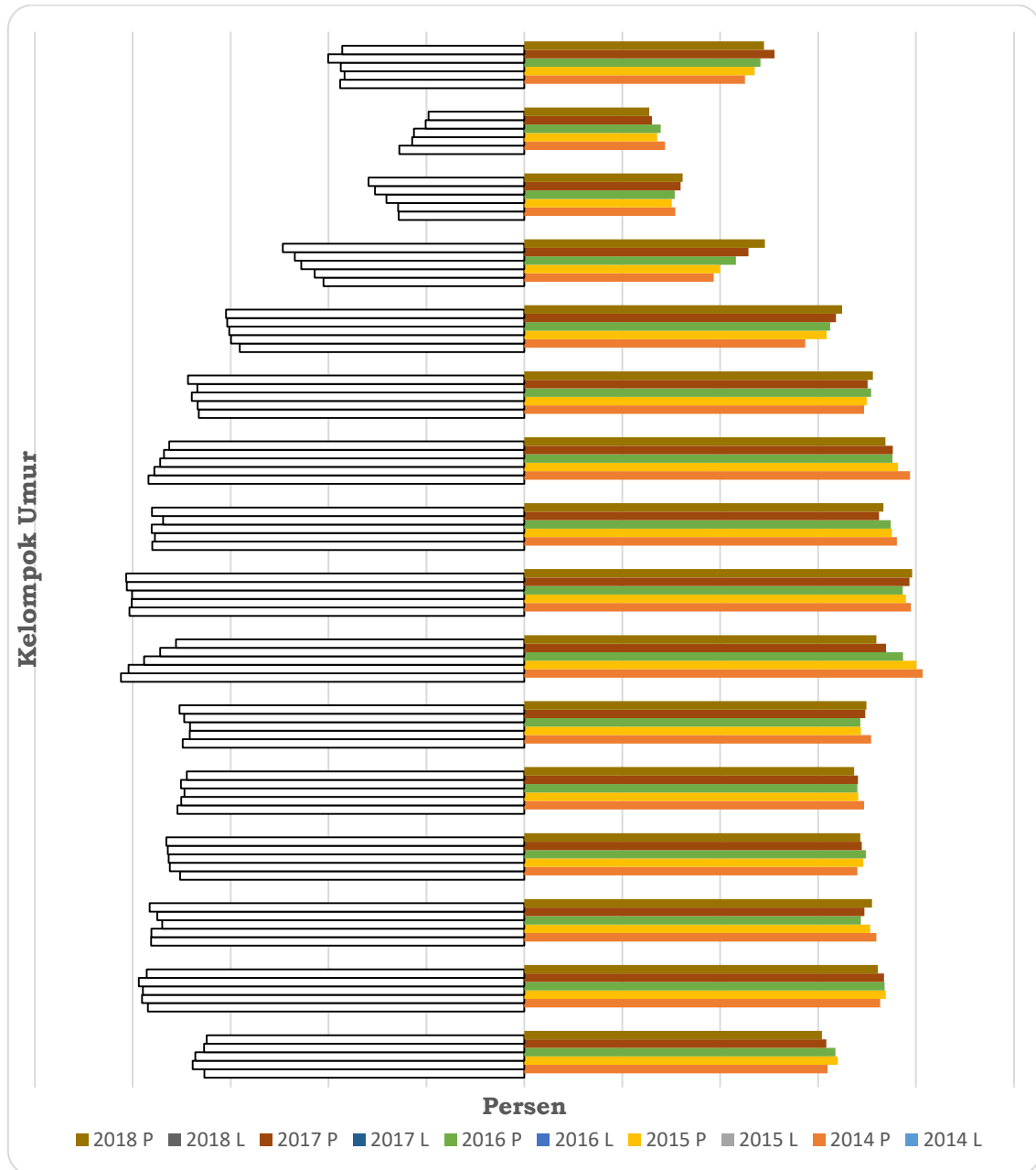
Sejalan dengan jumlah penduduk sebagaimana ditunjukkan pada tabel 2.8, maka kepadatan penduduk geografispun yang tertinggi ada di 3 (tiga) wilayah kecamatan yang berbatasan langsung dengan perkotaan yaitu Kecamatan Banguntapan (3.866,78 jiwa/km²), Sewon (3.626,88 jiwa/km²), dan Kasihan (3.155,50 jiwa/km²). Sementara itu kepadatan penduduk geografis terendah ada di Kecamatan Dlingo (699,70 jiwa/km²).

Dari data di atas dapat dilihat bahwa hampir di semua kecamatan mengalami peningkatan kepadatan penduduk. Hal ini perlu diwaspadai karena dengan semakin pesatnya pertambahan penduduk akan menyebabkan masalah dukung lingkungan juga menjadi semakin terbatas, disamping juga akan berdampak pada semakin meningkatnya alih fungsi lahan pertanian menjadi permukiman

Tabel 2.10. Komposisi Penduduk Menurut Kelompok Usia di Kabupaten Bantul Tahun 2014-2018

No.	Kelompok Usia	Jumlah Penduduk (jiwa)				
		2014	2015	2016	2017	2018
1	0 – 4 tahun	58.147	60.565	60.708	58.920	59.034
2	5 – 9 tahun	68.324	69.841	70.339	70.557	70.171
3	10 – 14 tahun	67.689	67.506	66.261	66.964	69.332
4	15 – 19 tahun	63.216	65.108	66.141	65.710	66.612
5	20 – 24 tahun	64.075	63.581	63.811	64.096	64.063
6	25 – 29 tahun	64.215	63.013	63.577	64.489	65.950
7	30 – 34 tahun	74.802	73.975	71.990	68.746	67.229
8	35 – 39 tahun	72.905	72.719	73.112	74.094	75.432
9	40 – 44 tahun	69.458	69.214	70.090	67.799	70.200
10	45 – 49 tahun	71.034	69.856	69.466	69.025	68.737
11	50 – 54 tahun	62.058	62.829	64.417	63.492	65.721
12	55 – 59 tahun	52.742	55.947	56.973	57.649	59.134
13	60 – 64 tahun	36.411	38.082	41.241	42.972	46.266
14	65 – 69 tahun	25.789	25.689	27.340	28.941	30.145
15	70 – 74 tahun	24.789	23.005	23.402	21.439	21.193
16	> 75 tahun	37.753	38.510	39.808	42.288	40.499
Jumlah		913.407	919.440	928.676	927.181	939.718

Sumber : Dinas Kependudukan dan Catatan Sipil Kabupaten Bantul, diolah, 2019.



Sumber : Dinas Kependudukan dan Catatan Sipil Kabupaten Bantul, diolah, 2019

Gambar 2.9. Grafik Piramida Penduduk Kabupaten Bantul Tahun 2014-2018

Berdasarkan grafik tersebut diatas, dapat diketahui bahwa struktur penduduk Kabupaten Bantul didominasi oleh penduduk usia sekolah dan usia produktif, sehingga diperlukan adanya kebijakan Pemerintah Kabupaten Bantul terkait pendidikan dan ketenagakerjaan.

Proporsi penduduk Kabupaten Bantul pada tahun 2018 didominasi kelompok umur produktif (15-64 tahun) sebesar 69,10%, sementara itu penduduk kelompok usia muda (0-14 tahun) sebesar 21,13%, dan kelompok usia lanjut (di atas 64 tahun) sebesar 9,77%. Penduduk usia muda dan penduduk usia lanjut disebut juga penduduk non produktif. Berdasarkan komposisi tersebut, rasio beban ketergantungan penduduk usia non produktif terhadap penduduk usia produktif sebesar 44,72%, dimana dari rasio tersebut disumbangkan dari penduduk usia muda sebesar 30,58% dan usia lanjut sebesar 14,14%. Hal ini menunjukkan bahwa penduduk usia produktif masih dibebani tanggung jawab yang besar oleh penduduk usia muda (sekolah).

Komposisi penduduk produktif cukup tinggi, hampir mencapai 70% dan hal ini sesuai dengan prediksi bahwa tahun 2020-2030 Indonesia mengalami bonus demografi, yaitu suatu kondisi dimana jumlah penduduk usia produktif jauh lebih banyak dibandingkan dengan jumlah penduduk non produktif.

Dengan komposisi jumlah penduduk yang semacam itu maka Kabupaten Bantul akan menikmati decade *Window of Opportunity* atau jendela kesempatan. Pemanfaatan peluang ini dapat terjadi dengan prasyarat antara lain jika iklim investasi kondusif untuk membuka kesempatan kerja produktif serta terdapat sumber daya pemerintah untuk investasi pendidikan dan peningkatan kualitas SDM. Oleh sebab itu maka Pemerintah daerah harus mampu memanfaatkan peluang ini dengan kebijakan yang tepat. Terbukanya kesempatan kerja yang produktif dan terserapnya tenaga kerja produktif yang berkualitas didalamnya akan berdampak pada berkurangnya pengangguran dan peningkatan pendapatan.

Tabel 2.11. Komposisi Penduduk Menurut Jenis Kelamin di Kabupaten Bantul Tahun 2014-2018

No.	Jenis Kelamin	Jumlah Penduduk (jiwa)				
		2014	2015	2016	2017	2018
1	Laki-laki	458.914	460.075	464.860	462.449	468.135
2	Perempuan	454.493	459.365	463.816	464.732	471.583
	Jumlah	913.407	919.440	928.676	927.181	939.718

Sumber : Dinas Kependudukan dan Catatan Sipil Kabupaten Bantul, diolah, 2018.

Komposisi penduduk menurut jenis kelamin diperlukan guna menentukan kebijakan yang berprespektif *gender*. Kebijakan pada komposisi penduduk yang seimbang antara laki-laki dan perempuan sudah seharusnya berbeda dengan persebaran yang didominasi salah satunya. Dengan demikian kebijakan yang diambil lebih efektif.

Data pada tabel 2.11 menunjukkan jumlah penduduk perempuan semakin meningkat dan lebih banyak dari penduduk laki-laki, oleh sebab itu dalam menentukan suatu kebijakan perlu mempertimbangkan kesetaraan gender. Salah satunya mungkin dapat memberikan peluang lebih besar bagi perempuan untuk dapat turut berperan aktif dalam pemerintahan

2.1.2 Aspek Kesejahteraan Masyarakat

2.1.2.1. Fokus Kesejahteraan dan Pemerataan Ekonomi

2.1.2.1.1. Kemiskinan

Kemiskinan adalah ketidakmampuan dari sisi ekonomi untuk memenuhi kebutuhan dasar makanan dan non makanan (diukur dari sisi pengeluaran). Kebutuhan dasar makanan merupakan pengeluaran untuk memenuhi konsumsi 2.100 kkal perkapita perhari (52 jenis komoditi), sedang kebutuhan dasar non makanan merupakan kebutuhan minimum perumahan, sandang, pendidikan, kesehatan dan lainnya (51 jenis komoditi non makanan di perkotaan dan 47 jenis komoditi non makanan di pedesaan).

Tabel 2.12. Tingkat Kemiskinan di Kabupaten Bantul Tahun 2014-2018

Tahun	Tingkat Kemiskinan (%)	Jumlah Penduduk Miskin (jiwa)	Indeks Kedalaman Kemiskinan	Indeks Keparahan Kemiskinan	Garis Kemiskinan (Rp/Kap/Bln)
2014	15,89	153.490	2.19	0.48	301.986
2015	16,33	160.150	3.16	0.89	312.514
2016	14,55	142.760	2.02	0.41	332.057
2017	14,07	139.670	2.21	0.56	347.476
2018	13,43	134.835	2.17	0.46	369.480

Sumber: BPS Kabupaten Bantul, diolah, 2019.

Dari tahun 2014 sampai dengan 2018 angka kemiskinan menunjukkan kecenderungan menurun. Penurunan tingkat kemiskinan yang cukup signifikan terjadi pada tahun 2016 yaitu turun 1,78 dari tahun 2015, apabila dilihat dari indeks kedalaman kemiskinan dan keparahan kemiskinan tahun 2017 lebih tinggi dari 2016. Hal ini menunjukkan pengeluaran penduduk miskin dan kesenjangan antara penduduk miskin belum mengalami perbaikan kualitas. Namun demikian pada tahun 2018 terjadi indeks kedalaman kemiskinan dan indeks keparahan kemiskinan lebih rendah dari tahun 2017 dan juga tingkat kemiskinan turun yang menunjukkan keberhasilan upaya pemerintah dalam mengurangi tingkat kemiskinan meskipun belum sesuai target yang diharapkan.

Upaya Pemerintah Daerah dalam meningkatkan perekonomian penduduk berpendapatan menengah ke bawah akan mengurangi kesenjangan ekonomi. Namun peningkatan pemerataan pendapatan tidak hanya bisa dilakukan oleh pemerintah dengan mengalokasikan bantuan untuk masyarakat menengah ke bawah, tetapi dukungan dari masyarakat bergolongan ekonomi tinggi sangat diperlukan. Beberapa program yang tengah digalakkan oleh pemerintah dalam menanggulangi kemiskinan antara lain:

- a. Membuka peluang pertumbuhan kegiatan-kegiatan ekonomi baru yang berbasis masyarakat seperti dibukanya obyek wisata baru yang berbasis alam dan pedesaan, pengembangan sentra-sentra kerajinan, dan usaha-usaha kuliner baru;
- b. Menjaga stabilitas harga bahan kebutuhan pokok, hal ini bertujuan menjamin daya beli masyarakat miskin/keluarga miskin untuk memenuhi kebutuhan pokok terutama beras dan kebutuhan pokok utama selain beras;
- c. Mendorong pertumbuhan yang berpihak pada rakyat miskin dengan penyediaan dana bergulir untuk kegiatan produktif skala usaha mikro;

- d. Menyempurnakan dan memperluas cakupan program pembangunan berbasis masyarakat serta pendampingan program yang berkelanjutan;
- e. Meningkatkan akses masyarakat miskin kepada pelayanan dasar; dan
- f. Membangun serta menyempurnakan sistem perlindungan sosial bagi masyarakat miskin.

Namun demikian program penanggulangan kemiskinan tersebut belum optimal karena keterbatasan jangkauan pelaksanaan program yang belum bisa menyeluruh. Jadi meskipun realisasi kinerja program dan keuangan telah tercapai 100% tetapi belum bisa secara signifikan mencapai target.

2.1.2.1.2. Produk Domestik Regional Bruto (PDRB)

Pertumbuhan perekonomian daerah secara umum dapat dilihat melalui indikator perkembangan PDRB, baik atas dasar harga berlaku maupun atas dasar harga konstan.

Tabel 2.13. Persentase PDRB (Menurut Lapangan Usaha Atas Dasar Harga Berlaku) di Kabupaten Bantul Tahun 2016-2018

No.	Lapangan Usaha	PDRB	2016 (%)	PDRB	2017* (%)	PDRB	2018** (%)
		(milyar Rp)		(milyar Rp)		(milyar Rp)	
A	Pertanian, Kehutanan, dan Perikanan	2.995,87	14,33	3.131,89	13,85	3.331,34	13,63
B	Pertambangan dan Penggalian	128,52	0,61	129,08	0,57	133,02	0,54
C	Industri Pengolahan	3.180,27	15,21	3.449,02	15,25	3.721,10	15,22
D	Pengadaan Listrik dan Gas	26,44	0,13	32,30	0,14	35,20	0,14
E	Pengadaan Air, Pengelolaan Sampah, Limbah dan Daur Ulang	17,04	0,08	17,98	0,08	19,08	0,08
F	Konstruksi	1.943,46	9,29	2.121,98	9,38	2.374,86	9,72
G	Perdagangan Besar dan Eceran, Reparasi dan Perawatan Mobil dan Sepeda Motor	1.771,63	8,47	1.945,84	8,61	2.123,78	8,69
H	Transportasi dan Pergudangan	1.001,48	4,7	1.070,70	4,73	1.153,28	4,72
I	Penyediaan Akomodasi dan Makan Minum	2.439,52	11,67	2.652,69	11,74	2.856,63	11,69
J	Informasi dan Komunikasi	1.530,26	7,32	1.668,38	7,37	1.789,60	7,32

No.	Lapangan Usaha	PDRB	2016 (%)	PDRB	2017*) (%)	PDRB	2018**) (%)
		(milyar Rp)		(milyar Rp)		(milyar Rp)	
K	Jasa Keuangan	585,22	2,80	626,18	2,77	692,77	2,83
L	Real Estat	1.376,06	6,58	1.486,18	6,57	1.604,53	6,56
M,N	Jasa Perusahaan	100,78	0,48	107,58	0,48	116,05	0,47
O	Administrasi Pemerintahan, Pertahanan dan Jaminan Sosial Wajib	1.578,24	7,55	1.756,87	7,76	1.888,56	7,73
P	Jasa Pendidikan	1.437,13	6,87	1.541,56	6,84	1.661,76	6,80
Q	Jasa Kesehatan dan Kegiatan Sosial	387,70	1,85	419,29	1,85	443,27	1,81
R,S,T,U	Jasa lainnya	413,48	1,98	454,17	2,01	498,44	2,05
	PDRB	20.913,09	100	22.611,70	100	24.443,27	100

Sumber: BPS Kabupaten Bantul, 2019

*) Angka sementara

**) Angka sangat sementara

Tabel 2.14. PDRB (Menurut Lapangan Usaha Atas Dasar Harga Konstan Tahun Dasar 2010) di Kabupaten Bantul Tahun 2016-2018

No.	Lapangan Usaha	PDRB	2016 (%)	PDRB	2017 *) (%)	PDRB	2018 **) (%)
		(milyar Rp)		(milyar Rp)		(milyar Rp)	
A	Pertanian, Kehutanan, dan Perikanan	1.982,71	12,11	2.032,34	11,81	2.073,02	11,42
B	Pertambangan dan Penggalian	102,78	0,63	102,85	0,60	104,46	0,58
C	Industri Pengolahan	2.405,77	14,68	2.558,22	14,86	2.703,16	14,89
D	Pengadaan Listrik dan Gas	27,91	0,17	29,02	0,17	30,55	0,17
E	Pengadaan Air, Pengelolaan Sampah, Limbah dan Daur Ulang	13,41	0,08	13,83	0,08	14,55	0,08
F	Konstruksi	1.567,47	9,57	1.660,50	9,65	1.780,78	9,81
G	Perdagangan Besar dan Eceran, Reparasi dan Perawatan Mobil dan Sepeda Motor	1.403,01	8,56	1.482,80	8,61	1.566,47	8,63
H	Transportasi dan Pergudangan	807,46	4,95	841,69	4,89	888,31	4,89
I	Penyediaan Akomodasi dan Makan Minum	1.750,67	10,69	1.851,04	10,75	1.973,11	10,87
J	Informasi dan Komunikasi	1.664,68	10,16	1.762,38	10,24	1.872,38	10,32
K	Jasa Keuangan	438,49	2,68	450,88	2,62	479,95	2,64
L	Real Estat	1.119,54	6,84	1.175,16	6,83	1.238,69	6,82
M,N	Jasa Perusahaan	90,91	0,56	94,80	0,55	99,89	0,55
O	Administrasi Pemerintahan, Pertahanan dan Jaminan Sosial Wajib	1.125,30	6,87	1.181,30	6,86	1.235,06	6,80
P	Jasa Pendidikan	1.195,00	7,30	1.256,61	7,30	1.329,25	7,32
Q	Jasa Kesehatan dan Kegiatan Sosial	318,58	1,95	334,92	1,95	350,40	1,93
R,S,T,U	Jasa lainnya	363,11	2,22	383,49	2,23	410,87	2,28
	PDRB	16.376,78	100	17.211,82	100	18.150,90	100

Sumber: BPS Kabupaten Bantul, 2019

*) Angka sementara

**) Angka sangat sementara

Dari Tabel 2.13 dapat dilihat bahwa empat kategori lapangan usaha yang memiliki kontribusi terbesar adalah lapangan usaha industri pengolahan; lapangan usaha pertanian, kehutanan, dan perikanan; lapangan usaha penyediaan akomodasi dan makan minum; dan lapangan usaha konstruksi.

Laju pertumbuhan PDRB Kabupaten Bantul pada tahun 2018 berdasarkan harga konstan 2010 sebesar 5,47% menunjukkan peningkatan jika dibandingkan tahun 2017 sebesar 5,10%. Laju pertumbuhan ekonomi Kabupaten Bantul disajikan pada tabel 2.15 berikut ini:

Tabel 2.15. Laju Pertumbuhan Ekonomi di Kabupaten Bantul Tahun 2014-2018

Kategori	Uraian	2014	2015	2016	2017*	2018**
A	Pertanian, Kehutanan, dan Perikanan	-2,62	2,12	1,52	2,50	2,37
B	Pertambangan dan Penggalian	1,54	0,61	0,35	0,06	0,06
C	Industri Pengolahan	4,02	2,67	5,35	6,34	4,27
D	Pengadaan Listrik dan Gas	7,34	3,08	15,10	4,00	4,86
E	Pengadaan Air, Pengelolaan Sampah, Limbah dan Daur Ulang	3,49	2,95	2,96	3,18	5,16
F	Konstruksi	5,80	4,05	4,07	5,93	3,53
G	Perdagangan Besar dan Eceran; Reparasi Mobil dan Sepeda Motor	6,55	6,77	6,64	5,69	6,02
H	Transportasi dan Pergudangan	3,77	3,80	3,85	4,24	4,53
I	Penyediaan Akomodasi dan Makan Minum	7,73	5,89	6,31	5,73	6,76
J	Informasi dan Komunikasi	7,04	5,65	8,35	5,87	6,07
K	Jasa Keuangan dan Asuransi	9,53	8,55	4,79	2,83	6,59
L	Real Estate	8,78	6,87	5,82	4,97	4,38
M,N	Jasa Perusahaan	6,59	7,06	4,26	4,27	5,37
O	Administrasi Pemerintahan, Pertahanan dan Jaminan Sosial Wajib	5,28	5,26	5,84	4,98	4,55
P	Jasa Pendidikan	7,71	7,80	3,24	5,16	5,56
Q	Jasa Kesehatan dan Kegiatan Sosial	7,31	7,51	5,20	5,13	4,56
R,S,T,U	Jasa lainnya	6,66	8,41	6,02	5,61	7,14
PRODUK DOMESTIK REGIONAL BRUTO		5,04	4,97	5,06	5,10	5,47

Sumber: BPS Kabupaten Bantul, 2019

*) Angka sementara

***) Angka sangat sementara

2.1.2.1.3. PDRB Perkapita

Salah satu indikator tingkat kemakmuran penduduk di suatu daerah/wilayah dapat dilihat dari nilai PDRB per kapita, yang merupakan hasil bagi antara nilai tambah yang dihasilkan oleh seluruh

kegiatan ekonomi dengan jumlah penduduk. Oleh karena itu, besar kecilnya jumlah penduduk akan mempengaruhi nilai PDRB per kapita, sedangkan besar kecilnya nilai PDRB sangat tergantung pada potensi sumber daya alam dan faktor-faktor produksi yang terdapat di daerah tersebut.

Nilai PDRB per kapita Kabupaten Bantul sejak tahun 2015-2018 senantiasa mengalami kenaikan. Pada tahun 2017 nilai PDRB per kapita tercatat sebesar 22.710.000,- Secara nominal mengalami kenaikan pada tahun 2018 mencapai 24.123.000,-

Tabel 2.16. Perkembangan PDRB Per Kapita (Menurut Harga Berlaku dan Harga Konstan Tahun 2010) di Kabupaten Bantul Tahun 2015-2018

No.	Tahun	Harga Berlaku		Harga Konstan	
		Nilai (000 Rp)	Pertumbuhan (%)	Nilai (000 Rp)	Pertumbuhan (%)
1	2015	19.946	7,93	16.089	3,66
2	2016	21.309	6,83	16.674	3,63
3	2017*)	22.710	6,68	17.287	3,68
4	2018**)	24.123	6,22	17.913	3,61

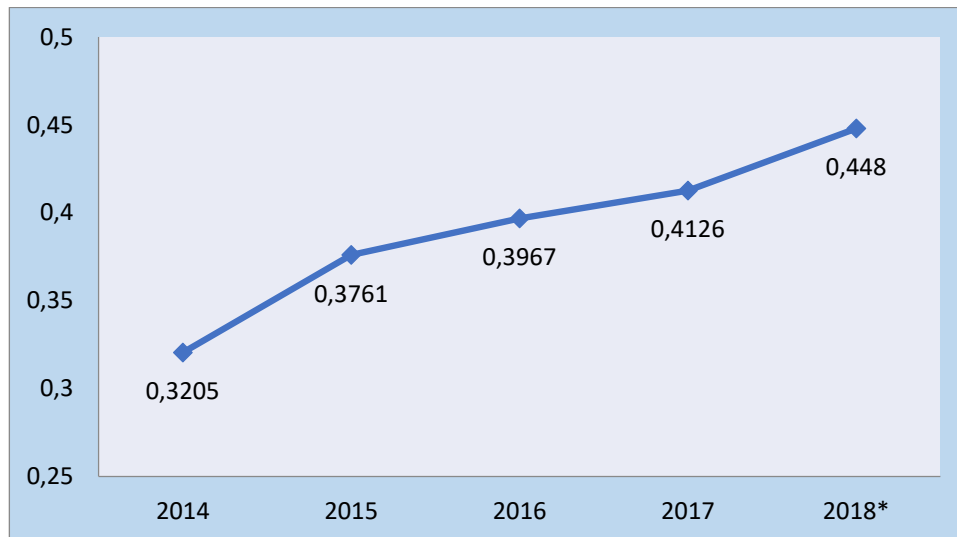
Sumber: BPS Kabupaten Bantul, 2019

*) Angka sementara

***) Angka sangat sementara

2.1.2.1.4. Koefisien Gini

Koefisien Gini merupakan salah satu indikator untuk mengetahui distribusi dan ketimpangan pendapatan penduduk. Semakin tinggi rasio Koefisien Gini, semakin kurang merata distribusi pendapatan masyarakat. Koefisien Gini Kabupaten Bantul pada empat tahun terakhir cenderung mengalami peningkatan (Gambar 2.10).



Sumber: BPS Kabupaten Bantul, 2019

*) angka sementara

Gambar 2.10. Perkembangan Gini Rasio di Kabupaten Bantul Tahun 2014-2018

Dengan menggunakan klasifikasi kesenjangan yang dirumuskan oleh Todaro berdasarkan angka Gini Rasio, maka tingkat kesenjangan di Kabupaten Bantul pada kurun waktu 2013-2018 masih tergolong dalam kategori “kesenjangan sedang”. Angka Gini Rasio dalam periode empat tahun terakhir menunjukkan kecenderungan menaik. Pada tahun 2018, angka Gini Rasio mencapai 0,448, hampir mendekati ambang batas bawah kesenjangan tinggi yaitu 0,50 – 0,70. Hal ini perlu diwaspadai karena perkembangan kenaikan menunjukkan kesenjangan distribusi pendapatan semakin melebar. Perbandingan angka Gini Rasio Kabupaten Bantul dengan angka Gini Rasio nasional (0,389), memperlihatkan tingkat kesenjangan Kabupaten Bantul tergolong tinggi, namun masih lebih rendah jika dibandingkan dengan tingkat kesenjangan di DIY (0,454).

2.1.2.1.5. Laju Inflasi

Laju inflasi Kabupaten Bantul mengalami penurunan dari 3,96% pada tahun 2017 menjadi 2,61% pada tahun 2018. Laju inflasi tersebut diukur melalui pemantauan harga yang dilakukan di Kabupaten Bantul

pada tahun 2018. Angka tersebut relatif lebih rendah apabila dibandingkan dengan laju inflasi Kota Yogyakarta yaitu 2,96% dan laju inflasi nasional yaitu sebesar 3,13%.

Inflasi di bawah 10% per tahun termasuk ke dalam kriteria inflasi ringan, yang mempunyai dampak positif dalam arti dapat mendorong perekonomian lebih baik (meningkatkan pendapatan dan investasi). Laju inflasi Kabupaten Bantul pada tahun 2018 berada di bawah laju inflasi Kota Yogyakarta dan Nasional. Hal ini menunjukkan keberhasilan Pemerintah Kabupaten Bantul dalam mengendalikan inflasi melalui Tim Pemantauan dan Pengendalian Inflasi (TPID) dan kebijakan-kebijakan yang diambil.

Tabel 2.17. Perkembangan Laju Inflasi di Kabupaten Bantul, Kota Yogyakarta, dan Nasional Tahun 2016-2018

No.	Tahun	Laju Inflasi Kab. Bantul	Laju Inflasi Kota Yogyakarta	Laju Inflasi Nasional
1	2016	2,26	2,29	3,02
2	2017	3,96	4,20	3,61
3	2018	2,61	2,66	3,13

Sumber: BPS Kabupaten Bantul, 2019

2.1.2.1.6. Indeks Pembangunan Manusia (IPM)

Indeks Pembangunan Manusia (IPM) merupakan suatu indeks komposit yang menggambarkan tingkat pembangunan manusia. IPM mengukur capaian pembangunan manusia berbasis sejumlah komponen dasar kualitas hidup, dengan melalui pendekatan tiga dimensi yaitu kesehatan, pengetahuan dan dimensi hidup layak. Dimensi kesehatan diukur melalui angka harapan hidup, dimensi pengetahuan diukur melalui harapan lama sekolah dan rata-rata lama sekolah dan dimensi hidup layak diukur melalui kemampuan daya beli masyarakat terhadap sejumlah kebutuhan pokok yang dilihat dari rata-rata besarnya pengeluaran perkapita.

Tabel 2.18. Perkembangan IPM di Kabupaten Bantul dan DIY Tahun 2014-2018

No	Tahun	NILAI IPM Kabupaten Bantul	NILAI IPM DIY
1	2014	77,11	76,81
2	2015	77,99	77,59
3	2016	78,42	78,38
4	2017	78,67	78,89
5	2018	79,45	79,53

Sumber: BPS Kabupaten Bantul, 2019

Menurut BPS, pada awalnya penghitungan IPM untuk dimensi pengetahuan menggunakan indikator Angka Melek Huruf (AMH) dan Angka Partisipasi Kasar (APK); dan untuk Dimensi Standar Hidup Layak (Pengeluaran) menggunakan indikator Produk Domestik Bruto (PDB) perkapita. Sedangkan untuk dimensi kesehatan dari dulu tetap menggunakan indikator Usia Harapan Hidup saat lahir (UHH). Kini beberapa indikator penghitung IPM telah diganti. Angka Melek Huruf (AMH) dan Angka Partisipasi Kasar (APK) dan telah diganti dengan Rata-rata Lama Sekolah (RLS), Harapan Lama Sekolah (HLS) untuk menghitung dimensi pengetahuan. Indikator Produk Domestik Bruto (PDB) perkapita diganti dengan Produk Nasional Bruto (PNB) perkapita untuk menghitung dimensi standar hidup layak. Metode agregasinya pun disempurnakan dengan perubahan dari rata-rata aritmatik menjadi rata-rata geometrik. Pada tingkat provinsi dan kabupaten/kota, PNB perkapita tidak tersedia datanya sehingga diproksi dengan pengeluaran perkapita disesuaikan, yang menggunakan data hasil Survei Sosial Ekonomi Nasional (susenas). Metode baru ini mulai diterapkan di Indonesia pada penghitungan IPM tahun 2014 dengan dilakukan penghitungan mundur dari tahun 2010.

Berdasarkan hasil penghitungan IPM, dapat dilihat bahwa selama lima tahun terakhir nilai IPM Kabupaten Bantul menunjukkan perkembangan yang positif. Nilai IPM terus mengalami peningkatan

mulai dari 77,11 pada tahun 2014 hingga mencapai 79,45 pada tahun 2018.

Berdasarkan kategori pengelompokan nilai IPM, IPM Kabupaten Bantul pada tahun 2018 berada pada kategori tinggi ($70 \leq \text{IPM} < 80$). Meskipun capaiannya terus meningkat, tetapi nilai IPM Kabupaten Bantul selama lima tahun terakhir belum mampu meningkatkan level capaiannya menjadi sangat tinggi ($\text{IPM} \geq 80$). Harapannya, pembangunan yang dilaksanakan di Kabupaten Bantul pada tahun-tahun mendatang mampu memberikan dampak positif terutama yang berkaitan dengan peningkatan kesejahteraan dan kualitas penduduk Kabupaten Bantul. Belum mampunya IPM Kabupaten Bantul menembus kategori sangat tinggi bisa disebabkan peningkatan komponen-komponennya yang belum optimal. Lambatnya peningkatan komponen IPM akan terakumulasi pada peningkatan nilai IPM.

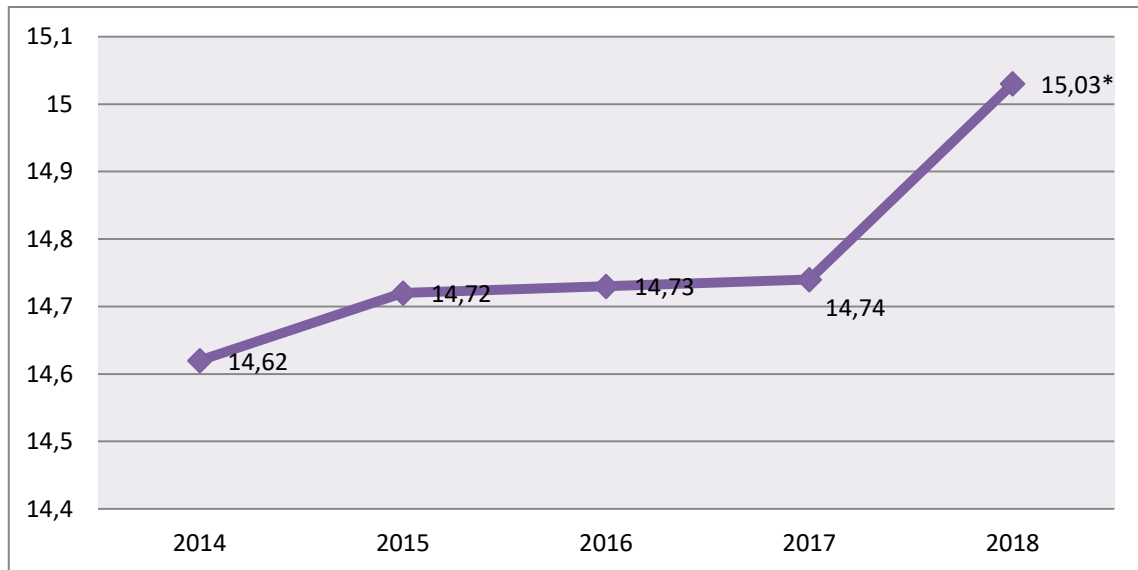
2.1.2.1.7. Nilai Tukar Petani (NTP)

Nilai tukar petani (NTP) merupakan merupakan salah satu indikator untuk melihat tingkat kemampuan/daya beli petani. Penghitungan NTP diperoleh dari perbandingan antara indeks harga yang diterima petani dengan indeks harga yang dibayar petani yang dinyatakan dalam persentase. Semakin tinggi angka NTP berarti semakin kuat tingkat kemampuan daya beli petani yang berarti menunjukkan kesejahteraan petani semakin meningkat. Nilai tukar petani di Kabupaten Bantul mengalami kenaikan dari 97,56 persen pada 2015 menjadi 103,67 persen pada 2016 tetapi pada tahun 2017 turun menjadi sebesar 101,47. Tahun 2018 NTP mengalami kenaikan indeks menjadi 103,16. Kenaikan indeks terjadi karena kenaikan pada tiga subsektor yaitu hortikultura, tanaman perkebunan dan peternakan.

2.1.2.2. Fokus Kesejahteraan Sosial

2.1.2.2.1. Angka Harapan Lama Sekolah

Angka Harapan Lama Sekolah merupakan indikator kinerja daerah dalam bidang pendidikan. Angka Harapan Lama Sekolah digunakan untuk mengetahui kondisi pembangunan bidang pendidikan di berbagai jenjang yang ditunjukkan dalam bentuk lamanya pendidikan (dalam tahun) yang diharapkan dapat dicapai oleh setiap anak.



Sumber: BPS Kabupaten Bantul, 2019

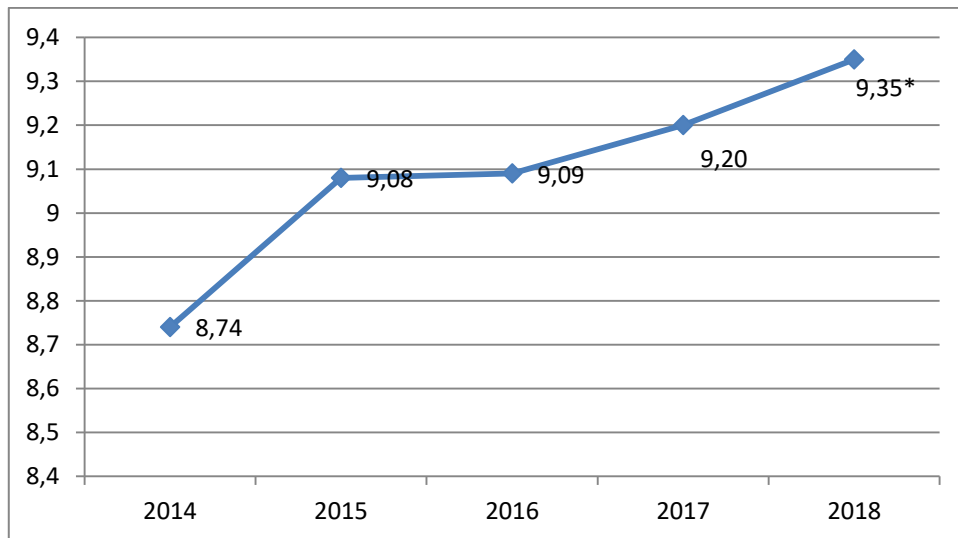
*Angka Sementara

Gambar 2.11. Angka Harapan Lama Sekolah di Kabupaten Bantul Tahun 2014-2018

Gambar 2.11 diatas menunjukkan perkembangan Angka Harapan Lama Sekolah Kabupaten Bantul dari tahun 2014 sampai dengan 2018 selalu meningkat. Angka Harapan Lama Sekolah Kabupaten Bantul pada tahun 2018 sebesar 15,03 tahun meningkat cukup signifikan dibanding tahun 2017. Hal ini berarti lamanya sekolah yang diharapkan akan dirasakan oleh anak pada umur tertentu (tujuh tahun ke atas) di masa mendatang adalah selama 15,03 tahun atau setara dengan mengenyam pendidikan sampai perguruan tinggi jenjang Diploma III. Peningkatan Angka Harapan Lama Sekolah ini tidak lepas dari upaya pemerintah untuk mengutamakan program pembangunan di bidang pendidikan.

2.1.2.2.2. Rata-rata Lama Sekolah

Angka rata-rata lama sekolah adalah rata-rata jumlah tahun yang dihabiskan oleh penduduk usia 15 tahun ke atas untuk menempuh semua jenis pendidikan formal yang pernah dijalani. Angka rata-rata lama sekolah di Kabupaten Bantul dalam kurun waktu empat tahun terakhir terus mengalami peningkatan. Hal ini menunjukkan bahwa minat penduduk usia 15 tahun ke atas untuk menempuh jenjang pendidikan yang lebih tinggi semakin meningkat. Angka rata-rata lama sekolah di Kabupaten Bantul mengalami peningkatan, dari 8,74 tahun pada tahun 2014 menjadi 9,35 pada tahun 2018. Angka ini menunjukkan bahwa rata-rata penduduk di Kabupaten Bantul bersekolah hanya setingkat SLTP.



Sumber: BPS Kabupaten Bantul, 2019

* Angka Sementara

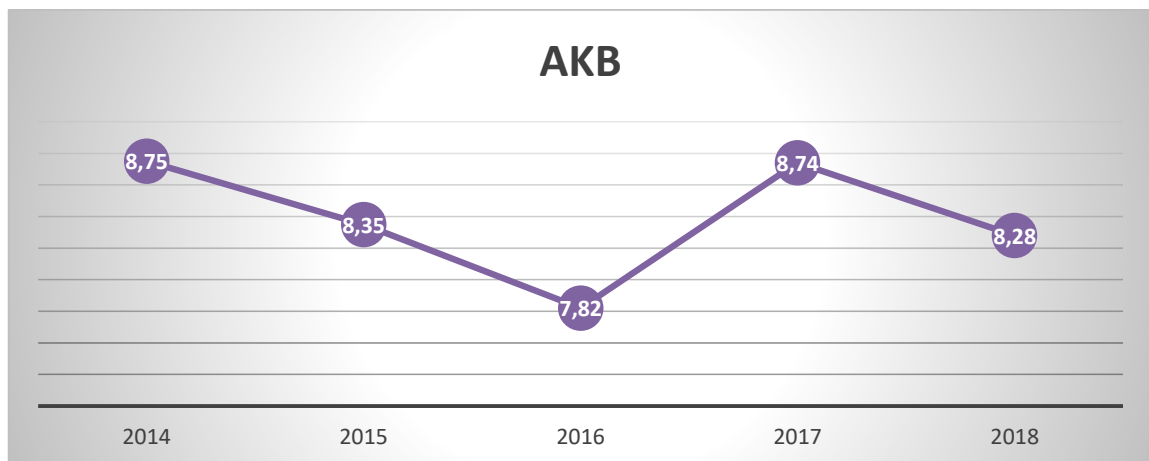
Gambar 2.12 Angka Rata-rata Lama Sekolah di Kabupaten Bantul Tahun 2014-2018

Peningkatan rata-rata lama sekolah di Kabupaten Bantul tidak lepas dari upaya pemerintah dalam menekan angka putus sekolah melalui kebijakan Bantuan Operasional Sekolah.

2.1.2.2.3. Angka Kematian Bayi

Kematian bayi adalah kematian yang terjadi antara saat setelah bayi dilahirkan sampai bayi belum berusia tepat satu tahun. Angka kematian bayi dihitung dengan jumlah kematian bayi usia dibawah satu tahun dalam kurun waktu setahun per 1000 kelahiran hidup pada tahun yang sama.

Pada tahun 2018 jumlah absolut kematian bayi sebesar 99 kasus menurun dibanding tahun 2017 sebesar 108 kasus. Capaian indikator Angka Kematian Bayi (AKB) pada tahun 2018 sebesar 8,28 terjadi penurunan dibanding tahun 2017 sebesar 8,74 per 1.000 kelahiran hidup, lebih rendah dari target 8,75 per 1.000 kelahiran. Pada tahun 2018 terdapat 99 bayi meninggal dari 11.732 kelahiran hidup.



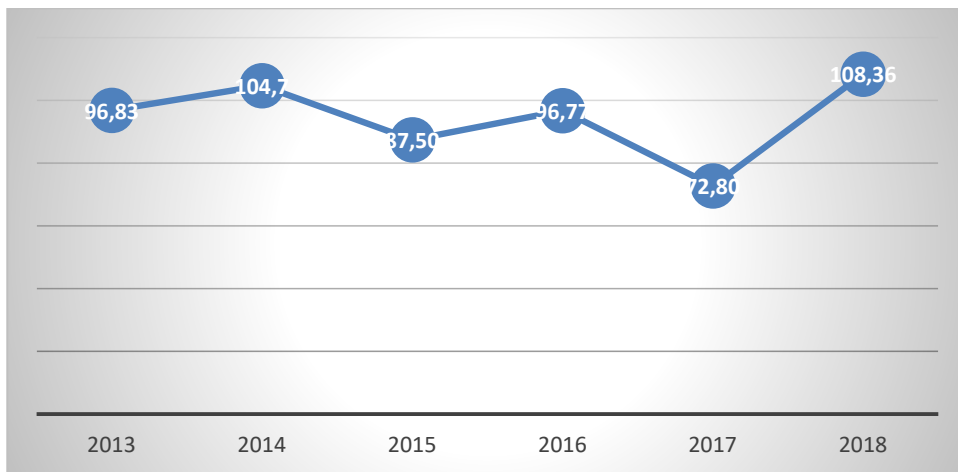
Sumber: Dinas Kesehatan Kabupaten Bantul, 2019

Gambar 2.13 Angka Kematian Bayi di Kabupaten Bantul Tahun 2014-2018

Upaya yang dilakukan untuk menurunkan AKB antara lain dengan meningkatkan peran serta masyarakat melalui program Desa Bebas 4 Masalah Kesehatan (DB4MK), meningkatkan keterpaduan lintas program yaitu program pencegahan penyakit melalui imunisasi pada bayi dan program perbaikan gizi masyarakat serta dengan meningkatkan kuantitas dan kualitas sumberdaya di fasilitas pelayanan kesehatan ibu dan anak.

2.1.2.2.4. Angka Kematian Ibu

Selain angka kematian bayi, indikator yang digunakan untuk mengukur derajat kesehatan masyarakat adalah angka kematian ibu (AKI). Capaian angka kematian ibu pada tahun 2018 sebesar 108,36 per 100.000 kelahiran hidup (14 kasus kematian ibu), melampaui target kematian ibu 87,5 per 100.000 kelahiran hidup. Penyebab kematian ibu adalah karena adanya perdarahan sebanyak dua kasus, infeksi dua kasus dan Pre Eklampsia Berat (PEB) satu kasus, serta penyebab lain-lain sebanyak empat kasus (infeksi paru-paru, hipertiroid, dan *unclassified*).



Sumber: Dinas Kesehatan Kabupaten Bantul, 2019

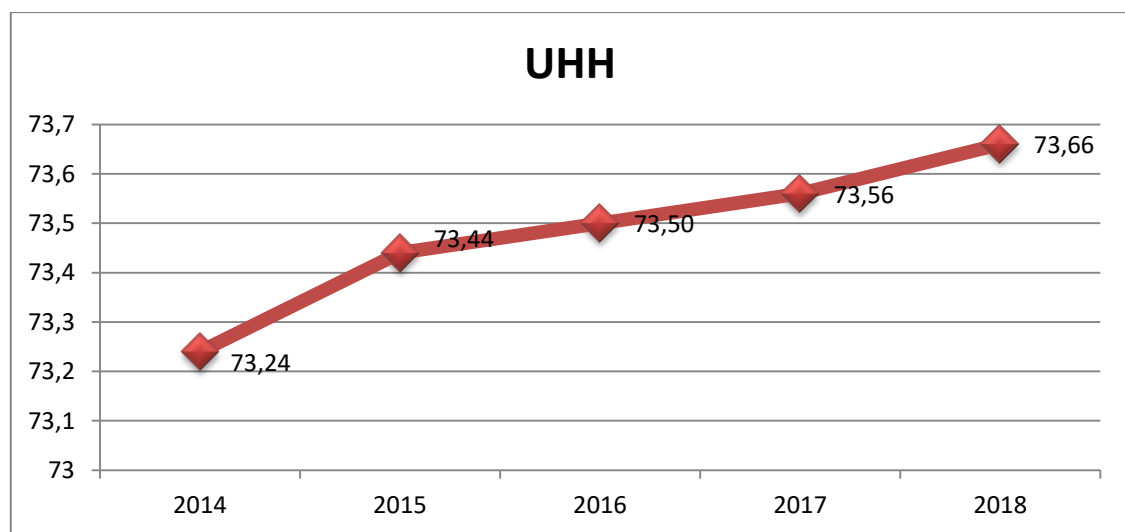
Gambar 2.14 Angka Kematian Ibu di Kabupaten Bantul Tahun 2014-2018

Upaya mempercepat penurunan kematian ibu memerlukan keterpaduan lintas program, yaitu program perbaikan gizi masyarakat, khususnya pada ibu hamil melalui Upaya mempercepat penurunan kematian ibu memerlukan keterpaduan lintas program, yaitu program perbaikan gizi masyarakat, khususnya pada ibu hamil melalui Pemberian Makanan Tambahan (PMT) pemulihan bagi ibu hamil Kurang Energi Kronis (KEK) ibu hamil, program pencegahan penyakit, program promosi kesehatan dan pemberdayaan masyarakat melalui penyiapan masyarakat dalam desa siaga, ambulan desa, dan donor darah,

partisipasi masyarakat melalui pemberdayaan kader kesehatan untuk pendampingan ibu hamil resiko tinggi dan pengenalan deteksi dini resiko ibu hamil resiko tinggi, peningkatan kualitas sarana dan prasarana kesehatan serta sumber daya manusia juga melalui Kelompok Pendukung Ibu (KP Ibu) yang sudah diintegrasikan dengan kelas ibu, membentuk jejaring Kesehatan Ibu Bayi Baru Lahir dan Anak (KIBBLA), dan peningkatan Puskesmas mampu Penanganan Obstetri Neonatal Emergency Dasar (PONED) serta pelaksanaan Jaminan Persalinan (Jampersal).

2.1.2.2.5. Umur Harapan Hidup

Kebijakan pembangunan kesehatan di Kabupaten Bantul diuraikan dalam berbagai program dan kegiatan yang bertujuan untuk meningkatkan derajat kesehatan masyarakat. Derajat kesehatan masyarakat di Kabupaten Bantul di wujudkan dalam Indikator Kinerja Utama (IKU) Bupati yaitu Umur Harapan Hidup (UHH).



Sumber: BPS Kabupaten Bantul, 2019

Gambar 2.15 Umur Harapan Hidup di Kabupaten Bantul Tahun 2014-2018

Umur Harapan Hidup Kabupaten Bantul dari tahun ke tahun mengalami peningkatan. Gambar diatas menunjukkan UHH Kabupaten Bantul pada tahun 2018 yaitu 73,66 tahun. Peningkatan UHH ini

dipengaruhi oleh multifaktor, antara lain faktor kesehatan yang menjadi salah satu faktor yang berperan penting di dalamnya. Secara berjenjang indikator UHH di dukung oleh Indikator Kinerja Dinas Kesehatan Kabupaten Bantul yaitu Angka Kematian Ibu; Angka Kematian Bayi; dan Prevalensi Balita Gizi Buruk; Prevalensi HIV /AIDS dan Angka Kesakitan (Incidence Rate/ IR) DBD.

Penyakit tidak menular (PTM) juga mempengaruhi pencapaian indikator UHH. Kelompok Penyakit Tidak Menular (PTM), seperti stroke, Diabetes Mellitus, kanker, hipertensi merupakan kelompok penyakit penyebab kematian terbanyak di Indonesia, dan dengan berjalannya waktu, PTM cenderung makin meningkat. Peningkatan PTM jelas berdampak negatif pada ekonomi dan produktivitas bangsa.

Di sisi lain, penyakit menular masih merupakan masalah kesehatan yang tidak kalah pentingnya, karena sampai saat, di negara kita masih banyak berjangkit penyakit menular. Kendati upaya preventif dan kuratif sudah sedemikian rupa dilaksanakan, namun pada kenyataannya penyakit menular masih belum lenyap di Indonesia.

Kondisi di mana morbiditas dan mortalitas PTM makin meningkat disertai dengan masih banyaknya penyakit menular di masyarakat, akan menjadikan beban ganda dalam pelayanan kesehatan sekaligus tantangan yang harus dihadapi dalam pembangunan bidang kesehatan di Indonesia. Untuk itu penanganan penyakit menular dan tidak menular harus dilakukan secara komprehensif dan sistematis.

Hasil Riset Kesehatan Dasar (Riskesdas) Tahun 2018 menunjukkan berbagai faktor resiko yang berperan dalam memicu timbulnya PTM, antara lain merokok, diet kurang sayuran dan buah, kurang aktivitas fisik, tekanan hidup yang tinggi, dan lain-lain. Data Riskesdas Tahun 2018, menunjukkan peningkatan proporsi obesitas pada orang dewasa, yakni 10,5% (Riskesdas 2007), 14,8 % (Riskesdas 2013) dan 21,8 % (Riskesdas 2018). Proporsi gangguan jiwa dari Riskesdas 2013 sebesar 1,7% menjadi 7% pada Riskesdas 2018. Demikian pula, bila dilihat dari data Riskesdas 2013 dibanding dengan

Risikedas 2018 , terjadi kenaikan angka prevalensi kanker 1,4% menjadi 1,8%, stroke 7% menjadi 10,9%, Gagal Ginjal Kronik 2% menjadi 3,8%, Diabetes Melitus 6,9% menjadi 8,5%, hipertensi 25,8% menjadi 34,1%.

Kejadian PTM yang merupakan masalah kesehatan di bagian hilir, tentu tidak terlepas dari usaha kita di bagian hulu yakni harus mengetahui berbagai faktor resikonya melalui pemeriksaan dini (skrining). Dengan langkah ini, diharapkan penemuan PTM akan semakin dini sehingga terapinya juga akan lebih awal bisa diberikan kepada pasien. Pelayanan penemuan dini PTM ini dilakukan oleh puskesmas dan jaringannya, sebagai ujung tombak pelayanan kesehatan di masyarakat.

Data penyakit menular dan tidak menular di Kabupaten Bantul Tahun 2014-2018 disajikan sebagai berikut :

Tabel 2.19. Data Penyakit Menular dan Tidak Menular di Kabupaten Bantul Tahun 2014-2018

NO	Angka Kesakitan	Jumlah Kasus				
		2014	2015	2016	2017	2018
A	Penyakit Menular					
1	Tuberkulosis (TB) BTA Positif	243	224	295	175	344
2	Jumlah Kasus HIV	115	35	144	49	184
3	Jumlah Kasus AIDS	37	5	55	9	36
4	Jumlah Kasus Syphilis	27	-	18	100	8
5	Kusta	9	-	11	7	15
6	Jumlah Kasus Campak	168	54	124	-	3
7	Pneumonia Balita ditemukan dan ditangani	849	1.034	744	1.197	1.093
8	Persentase Diare ditemukan dan ditangani	4.127	4.453	4.822	5.481	4.877
9	AFP Rate (non polio) < 15 th	7	6	6	10	9
10	DBD	622	1.441	2.442	538	181
11	Malaria	6	3	-	3	-
12	Leptospirosis	76	87	74	94	93
B	Penyakit Tidak Menular					
1	Jumlah Kasus IVA positif pada perempuan usia 30-50 tahun	198	234	254	276	240
2	Jumlah tumor/benjolan payudara pada perempuan 30-50 tahun	-	14	17	11	22

NO	Angka Kesakitan	Jumlah Kasus				
		2014	2015	2016	2017	2018
3	Desa/Kelurahan terkena KLB ditangani < 24 jam	33	0	26	14	9
4	Diabetes Melitus	7.999	7.088	20.969	50.242	33.013
5	Gangguan Jiwa	6.031	6.336	3.875	6.864	6.844
6	Hipertensi/tekanan darah tinggi	44.065	38.641	44.954	50.242	69.228
7	Obesitas	190	239	398	406	994

Sumber: Dinas Kesehatan Kabupaten Bantul, 2019

2.1.2.3. Fokus Seni Budaya dan Olahraga

2.1.2.3.1. Seni Budaya

Pembangunan bidang seni budaya dan olahraga sangat terkait erat dengan kualitas hidup manusia dan masyarakat. Hal ini sesuai dengan dua sasaran pencapaian pembangunan bidang sosial budaya dan keagamaan yaitu untuk mewujudkan masyarakat Indonesia yang berakhlak mulia, bermoral, beretika, berbudaya dan beradab serta mewujudkan bangsa yang berdaya saing untuk mencapai masyarakat yang lebih makmur dan sejahtera.

Seni serta budaya merupakan dua hal yang saling berkaitan, setiap seni harus mengandung kebudayaan yang khas dan setiap kebudayaan pasti memiliki nilai seni yang indah. Seni budaya merupakan suatu karya seni yang sengaja dibuat dengan berlandaskan kepada akal/budi yang dimiliki oleh sekelompok masyarakat, yang digunakan dan diturunkan dari masa ke masa secara berkelanjutan dengan kata lain seni budaya adalah suatu kesimpulan dari ide serta kreasi yang dapat aplikasikan ke bentuk seni, dengan tujuan guna memajukan peradaban serta kebudayaan.

Berikut disajikan data kelompok seni dan budaya Kabupaten Bantul Tahun 2018 yang sudah terdaftar di Dinas Kebudayaan Kabupaten Bantul :

Tabel 2.20. Data Kelompok Seni dan Budaya di Kabupaten Bantul Tahun 2018

No	Jenis Kelompok	Desa	Kecamatan
	Seni Musik		
1	Kesenian Karawitan “Laras Madyo”	Srihardono	Kasihan
2	Campursari “Tresna Muda”	Sumberagung	Jetis
3	Hadroh Modern “Tali Jagad Lintang Songo”	Srimartani	Piyungan
4	Karawitan “Gurun Pandan Sari Respati Manis”	Parangtritis	Kretek
5	Kesenian Gamelan Qosidah Modern “Sewu Nada”	Wijirejo	Pandak
6	Seni Musik “Vokalis Rock Indonesia (VRI)”	Trimulyo	Jetis
7	Hadroh “Nurul Fajri”	Trimurti	Srandakan
8	Seni Karawitan “Niti Laras”	Muntuk	Dlingo
9	Seni Kenthong Rampak “Guyub Rukun”	Muntuk	Dlingo
10	Hadroh “Asyifaul Qolby”	Temuwuh	Dlingo
11	Jamaah Sholawat Nabi “Mudo Palupi”	Srihardono	Pundong
12	Grup Sholawatan “Nurul Aamiin”	Srihardono	Pundong
13	Musik Kreatif “Campur Plus / C-Plus”	Pleret	Pleret
14	Kesenian Angklung “Cakra Nada”	Trimulyo	Jetis
15	Hadroh “Nurul Jadid”	Donotirto	Kretek
16	Hadroh “AL – HIDAYAH”	Srihardono	Pundong
17	Kesenian Karawitan “Tri Manunggal”	Trharjo	Pandak
18	Kesenian Karawitan “Timbul Budoyo”	Timbulharjo	Sewon
19	Seni Karawitan “Respati Kasih”	Parangtritis	Kretek
20	Orkes Keroncong “Puspa Kencana”	Trimurti	Srandakan
21	Seni Gejog Lesung “Gotong Royong”	Gilangharjo	Pandak
22	Seni Karawitan “Tunas Budaya”	Gilangharjo	Pandak
23	Seni Karawitan “Laras Panulangsih”	Gilangharjo	Pandak
24	Seni Sholawat “Esti Manunggal”	Gilangharjo	Pandak
25	Seni Karawitan “Giri Laras”	Gilangharjo	Pandak
26	Jamaah Hadroh “Al – Hikmah”	Srihardono	Pundong
27	Kasidah PKK Turi “Nurul Hidayah”	Sumberagung	Jetis

No	Jenis Kelompok	Desa	Kecamatan
28	Gejog Lesung “Manunggal Laras”	Trimurti	Srandakan
29	Seni Gejog Lesung Puron “Setyo Tuhu”	Trimurti	Srandakan
30	Seni Rebana “Nurul Iman”	Trimurti	Srandakan
31	Hadroh “Qolbun Sa’ad”	Palbapang	Bantul
32	Seni Sholawat “Al-Mustofa”	Trimulyo	Jetis
33	Seni Kenthong Rampak “Guyub Rukun”	Muntuk	Dlingo
	Seni Teater		
34	Kethoprak “Ponco Kumboro”,	Tamantirto	Kasihan
35	Seni Kethoprak “Anggoro Manis”,	Pendowoharjo	Sewon
36	Kethoprak Mataram “Nitibudoyo”Ngetiharjo		Kasihan
37	Seni Kethoprak “Kridatama”	Gilangharjo	Pandak
38	Teater “Kawat”	Trirenggo	Bantul
39	Panatacara Yogyakarta Dewan Pimpinan Daerah Kabupaten Bantul	Panggunharjo	Sewon
40	Kethoprak “Wargo Budoyo”	Srigading	Sanden
	Seni Tari		
41	Kesenian Jathilan Jawa “Bekso Kudho Pangurip”	Bangunjiwo	Kasihan
42	“Ngadhang Sarini”	Dlingo	Dlingo
43	Kesenian Tradisional Reog “Sekar Tanjung”	Patalan	Jetis
44	Yayasan “Bagong Kassudiardja”	Tamantirto	Kasihan
45	Organisasi Keprajuritan “Bregodo Wirobayan”	Tirtonirmolo	Kasihan
46	Sanggar “Bergodo Pringgading Aryo Pringgo”	Guwosari	Pajangan
47	Sanggar Seni Budaya “Manunggal Roso Karen”	Tirtomulyo	Kretek
48	Bergodo “Bintoro”	Srimulyo	Piyungan
49	Seni Tradisi “Tunggal Roso Ngesti Budaya”	Pendowoharjo	Sewon
50	Seniman Tari Srandakan “Satria Aji”	Trimurti	Srandakan
51	Seni Budaya “Sigro Milir”	Imogiri	Imogiri
52	Kesenian Tradisional “Turonggo Jati”	Canden	Jetis
53	Reog “Catur Manunggal Budoyo”	Sumbermulyo	Bambanglipuro
54	Sanggar Seni “Sekar Arum”	Srimulyo	Piyungan

No	Jenis Kelompok	Desa	Kecamatan
55	Bregada Keprajuritan "Karang Cempaka"	Trtonirmolo	Kasih
56	Kesenian Jathilan Kreasi Baru "Mudho Slamet Sri Mulyo"	Selopamiro	Imogiri
57	Kesenian Tradisional "Laras Budaya"	Gadingsari	Sanden
58	Sanggar Tari "Shinta Art Dance"	Mulyodadi	Bambanglipuro
59	Bregada "Satriya Angun Angun"	Srigading	Sanden
60	Sanggar Budaya "Grahatama"	Bangunjiwo	Kasih
61	Seni Campursari "G.R.E Djogjakarta"	Karangtalun	Imogiri
62	Sanggar Seni "Bangun Laras Budaya"	Bangunharjo	Sewon
63	Reog "Kangen Sari"	Gilangharjo	Pandak
64	Seni Jathilan "Satrio Mudo"	Gilangharjo	Pandak
65	Sanggar Tari "Yupita Rini"	Gilangharjo	Pandak
66	Seni Jathilan "Kudho Manunggal"	Ngestiharjo	Kasih
67	Sanggar Seni "Guntur Laras"	Triharjo	Pandak
68	Kesenian dan Kebudayaan Yogyakarta "Nyawiji Budaya"	Tamantirto	Kasih
69	Kesenian Jathilan "Turonggo Songo"	Sumberagung	Bambanglipuro
70	Sanggar "Sedah Merah"	Trimulyo	Jetis
71	Sanggar "Sarwi jaya"	Timbulharjo	Sewon

Sumber: Dinas Kebudayaan Kabupaten Bantul, 2019

Mengingat adanya sekolah seni di Kabupaten Bantul dan berkembangnya seni kreatif maka diperlukan sarana dan prasarana yang memadai dan dapat memberikan fasilitas bagi kelompok seni untuk semakin mengembangkan karyanya. Pemerintah perlu memikirkan pembangunan gedung/sanggar seni/taman budaya yang dapat memfasilitasi kelompok seniman dan budayawan untuk terus mengapresiasi karya-karyanya.

Selain itu, seni budaya merupakan penunjang sektor pariwisata di Kabupaten Bantul maka perlu dikembangkan wisata budaya yang merupakan salah satu pilar pariwisata sekaligus dapat melestarikan seni dan budaya lokal.

2.1.2.3.2. Olahraga

Pembangunan di bidang pemuda dan olahraga di Kabupaten Bantul dapat dilihat dari semakin banyak jumlah organisasi dan prestasi olahraga yang dicapai oleh Kabupaten Bantul baik tingkat provinsi maupun nasional meskipun jumlah klub dan gedung olahraga yang ada masih terbatas. Melihat kelompok/organisasi olahraga yang semakin berkembang dan munculnya jenis olahraga baru yang dipertandingkan perlu upaya pemerintah dalam mengembangkan potensi sumberdaya manusia olahraga yaitu pelatih, wasit, pembina, klub olahraga dan atlet. Selain itu juga perlu melengkapi sarana dan prasarana olahraga yang dapat dimanfaatkan untuk latihan maupun pertandingan.

2.1.3 Aspek Pelayanan Umum

2.1.3.1. Fokus Layanan Urusan Wajib

2.1.3.1.1. Urusan Wajib Pelayanan Dasar

2.1.3.1.1.1. Pendidikan

1) Pendidikan Anak Usia Dini (PAUD)

Pendidikan anak usia dini adalah suatu upaya pembinaan yang ditujukan kepada anak sejak lahir sampai dengan usia enam tahun yang dilakukan melalui pemberian rangsangan pendidikan untuk membantu pertumbuhan dan perkembangan jasmani dan rohani agar anak memiliki kesiapan dalam memasuki pendidikan lebih lanjut.

Pendidikan anak usia dini diselenggarakan sebelum jenjang pendidikan dasar. Pendidikan anak usia dini dapat diselenggarakan melalui jalur pendidikan formal, non formal, dan/atau informal. Pendidikan anak usia dini jalur pendidikan formal meliputi TK dan RA. Pendidikan anak usia dini jalur pendidikan non formal meliputi KB, TPA, dan satuan PAUD sejenis.

Tabel 2.21 Kondisi Pendidikan Anak Usia Dini di Kabupaten Bantul Tahun 2018

No.	Nama Lembaga	Jumlah		Jumlah Peserta Didik	Guru		
		Negeri	Swasta		Jumlah	Sertifikasi	%
1.	TK/RA	2	530	16.998		463	
2.	KB	0	487	14.251	1.428	0	0
3.	TPA	0	52	830	108	0	0
4.	SPS	0	248	4.571	740	0	0

Sumber: Dinas Dikpora Kabupaten Bantul, 2019

Tabel 2.21 menunjukkan bahwa jumlah TK Negeri hanya dua di Kabupaten Bantul, hal ini diharapkan menjadi perhatian pemerintah mengingat perkembangan anak yang disebut dengan istilah ‘Golden Age’ terjadi pada usia Pendidikan PAUD. Masa ini merupakan fondasi pembentukan karakter anak dan kepribadian serta kemampuan kognitif yang baik. Lembaga PAUD yang dikelola swasta di Kabupaten Bantul cukup banyak sehingga dapat membantu dalam peningkatan Pendidikan PAUD di Kabupaten Bantul. Pada tahun 2018 pemerintah Kabupaten Bantul telah memberikan insentif pada 1.894 pendidik PAUD non formal untuk meningkatkan kesejahteraan tenaga pendidik.

2) Wajib Belajar Pendidikan Dasar Sembilan Tahun

Wajib belajar sembilan tahun yang bermutu dituntaskan melalui jalur pendidikan dasar jenjang SD dan SMP. Pendidikan SD dan SMP merupakan kewenangan pemerintah Kabupaten, oleh sebab itu pemerintah Kabupaten Bantul berkewajiban untuk menyelenggarakan pendidikan dasar sembilan tahun meliputi SD dan SMP. Urusan pendidikan setingkat SMA/MA/SMK sudah beralih menjadi kewenangan Pemerintah Daerah DIY mulai bulan Januari 2017, sebagai realisasi dari ketentuan dalam Undang-Undang 23 Tahun 2014 tentang Pemerintahan Daerah.

a. Kondisi Pendidikan Dasar

Gambaran kondisi yang mendukung keberhasilan wajib belajar sembilan tahun disajikan pada Tabel 2.22 yang menunjukkan bahwa

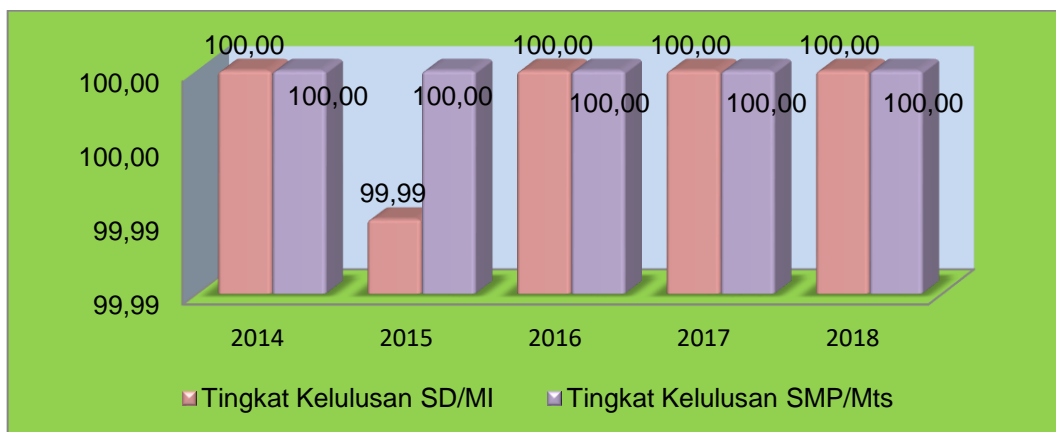
lembaga pendidikan dan tenaga pendidikan di Kabupaten Bantul dalam rangka penuntasan wajib belajar sembilan tahun secara kuantitas telah cukup memadai. Jumlah guru SD yang telah bersertifikat pendidik profesional adalah 2.507 orang atau 49.37% dari total guru (PNS, guru tetap yayasan, dan GTT SD). Sementara itu, guru SMP yang telah bersertifikat pendidik profesional sejumlah 1.612 orang atau 67.59% dari total guru PNS, GTY, dan GTT. Banyaknya guru yang telah bersertifikat pendidik profesional menunjukkan bahwa profesionalitas kinerja dan kesejahteraan pendidik di Kabupaten Bantul semakin meningkat. Namun masih perlu perhatian terhadap peningkatan kesejahteraan bagi guru GTT dan PTT.

Tabel 2.22 Kondisi Pendidikan Dasar di Kabupaten Bantul Tahun 2018

No.	Nama Lembaga	Jumlah		Jumlah Siswa	Guru		
		Negeri	Swasta		Jumlah	Sertifikasi	%
1	SD	281	82	76.878	5.078	2.507	49,37
2	MI	3	28	4.065	319	136	42,63
3	SLB	2	16	1.591			
4	SMP	47	42	30.909	2.385	1.612	67,59
5	MTs	10	18	8.622	775	436	56,26

Sumber: Dinas Dikpora Kabupaten Bantul, 2019

b. Tingkat Kelulusan SD dan SMP di Kabupaten Bantul



Sumber: Dinas Dikpora Kabupaten Bantul, 2019

Gambar 2.16 Persentase Kelulusan SD/MI dan SMP/MTs di Kabupaten Bantul Tahun 2014-2018

Pada tahun 2014-2018 tingkat kelulusan SD/MI dan SMP/MTS menunjukkan peningkatan dan selama 3 tahun terakhir mencapai

100%, hal ini menunjukkan bahwa upaya yang dilakukan dengan memfasilitasi dan memotivasi siswa untuk lulus menunjukkan hasil yang baik.

Tingkat kelulusan jenjang SD/MI dan SMP/MTs tahun 2018 mencapai 100%, sesuai dengan target yang dicanangkan pada tahun 2018. Dalam kaitannya dengan angka putus sekolah, segala upaya telah dilakukan untuk meniadakan anak putus sekolah. Angka putus sekolah pada tahun 2018 untuk jenjang SD/MI sebesar 0,01% dan jenjang SMP/MTs tahun 2018 sebesar 0,02%.

c. Kondisi Pendidikan Non Formal

Penyelenggaraan program pendidikan non formal diselenggarakan dalam rangka mendukung dan melengkapi pendidikan formal. Lembaga pendidikan non formal, jumlah lembaga dan jumlah warga belajar terdapat pada tabel berikut:

Tabel 2.23 Kondisi Lembaga Pendidikan Non Formal di Kabupaten Bantul Tahun 2018

No.	Nama Lembaga	Jumlah Lembaga	Jumlah Warga Belajar	Jumlah Tutor
1	SKB	1	170	7
2	PKBM	33	2.570	518
3	LKP	62	2.272	182
4	TBM	35	1.768	35
5	Rumpin	2	12	6
6	<i>Homeschooling</i>	2	25	10

Sumber: Dinas Dikpora Kabupaten Bantul, 2019

Keterangan :

- SKB : Sanggar Kegiatan Belajar
- PKBM : Pusat Kegiatan Belajar Masyarakat;
- LKP : Lembaga Kursus dan Pelatihan;
- TBM : Taman Bacaan Masyarakat;
- Rumpin : Rumah Pintar;

Pelayanan pendidikan bagi masyarakat yang belum mampu menamatkan pendidikan formal (SD, SMP, dan SMA) dilakukan melalui program pendidikan kesetaraan yaitu Kelompok Belajar (Kejar) paket.

Kejar paket A setara dengan SD, Kejar paket B setara dengan SMP, dan Kejar paket C setara dengan SMA.

Tabel 2. 24 Kondisi Program Kesetaraan di Kabupaten Bantul Tahun 2018

No.	Nama Program	Jumlah Warga Belajar		Jumlah
		L	P	
1	Paket A	178	377	555
2	Paket B	203	372	575
3	Paket C	679	761	1.440

Sumber: Dinas Dikpora Kabupaten Bantul, 2019

Hasil Ujian Nasional Program Kesetaraan (UNPK) tahun 2017 baik paket B dan C serta ujian sekolah paket A penentuan kelulusan dilaksanakan oleh lembaga masing-masing. Pada Tahun Ajaran 2017/2018, untuk Kejar Paket B dan Kejar Paket C dilaksanakan Ujian Nasional Berbasis Komputer (UNBK). Adapun hasil UNBK disajikan pada tabel berikut ini:

Tabel 2.25 Hasil Ujian Nasional Program Kesetaraan di Kabupaten Bantul Tahun 2018

Program	Jumlah Peserta (orang)	Lulus (orang)	Belum Lulus (orang)	Kelulusan (%)
Paket A	293	267	26	91,12
Paket B	754	648	106	90,71
Paket C	680	557	123	81,91

Sumber: Dinas Pendidikan Pemuda dan Olahraga, 2019

Persentase kelulusan Paket C lebih rendah dari Paket A dan Paket B, Hal ini disebabkan banyaknya peserta UNBK Paket C yang sudah mendaftar tetapi tidak hadir pada saat pelaksanaan ujian karena beberapa alasan seperti pindah domisili dan pekerjaan yang tidak dapat ditinggalkan.

d. Angka Partisipasi Kasar (APK) dan Angka Partisipasi Murni (APM)

Angka Partisipasi Kasar (APK) adalah perbandingan jumlah siswa pada tingkat pendidikan SD/SLTP/SLTA dibagi dengan jumlah

penduduk berusia 7 hingga 18 tahun atau rasio jumlah siswa, berapapun usianya, yang sedang sekolah di tingkat pendidikan tertentu terhadap jumlah penduduk kelompok usia yang berkaitan dengan jenjang pendidikan tertentu. APK menunjukkan tingkat partisipasi penduduk secara umum di suatu tingkat pendidikan.

Tabel 2. 26 Perkembangan Angka Partisipasi Kasar (APK) di Kabupaten Bantul Tahun 2014-2018

No	Jenjang Pendidikan	2014	2015	2016	2017	2018
1.	APK SD/MI	93,94	96,06	96,12	98,20	98,45
2.	APK SMP/MTs	94,06	93,82	95,00	99,23	97,83

Sumber : Dinas Dikpora Kabupaten Bantul, 2019

Untuk mengetahui keberhasilan program wajib belajar sembilan tahun, dapat dilihat dari indikator Angka Partisipasi Kasar (APK) dan Angka Partisipasi Murni (APM). Realisasi APK SD/MI tahun 2018 sebesar 98,45%, menunjukkan adanya kenaikan sebesar 0,25% dari capaian tahun 2017 sebesar 98,20%. APK SMP/MTs tahun 2018 sebesar 97,83%.

APM merupakan indikator yang digunakan untuk menentukan tingkat partisipasi murni penduduk usia sekolah. APM adalah persentase siswa dengan usia yang berkaitan dengan jenjang pendidikannya terhadap jumlah penduduk di usia yang sama. APM menunjukkan partisipasi sekolah penduduk usia sekolah di tingkat pendidikan tertentu.

Tabel 2. 27 Perkembangan Angka Partisipasi Murni (APM) di Kabupaten Bantul Tahun 2014 – 2018

No	Jenjang Pendidikan	2014	2015	2016	2017	2018
1.	APM SD/SDLB/MI	81,90	84,09	84,10	88,68	89,55
2.	APM SMP/MTs	72,89	67,64	71,09	76,60	77,33

Sumber: Dinas Dikpora Kabupaten Bantul, 2019

Realisasi APM SD/MI pada tahun 2018 adalah 89.55%, dan APM SMP/MTs tahun 2018 adalah 77.33%. Capaian APM seperti di atas bukan berarti bahwa anak usia 7-12 tahun dan anak usia 13-15 tahun banyak yang tidak bersekolah, akan tetapi dimungkinkan dari kelompok

umur tersebut bersekolah di luar Kabupaten Bantul dan atau sudah masuk di jenjang sekolah yang lebih tinggi.

2.1.3.1.1.2. Kesehatan

1) Pelayanan Kesehatan

a. Rasio Pos Pelayanan Terpadu (Posyandu) per Satuan Balita

Posyandu merupakan wadah peran serta masyarakat untuk menyampaikan dan memperoleh pelayanan kesehatan dasarnya, maka diharapkan pula strategi operasional pemeliharaan dan perawatan kesejahteraan ibu dan anak secara dini dapat dilakukan di setiap posyandu. Pembentukan Posyandu sebaiknya tidak terlalu dekat dengan Puskesmas agar kedekatan pelayanan kesehatan terhadap masyarakat lebih tercapai dan idealnya satu Posyandu melayani 100 Balita.

Tabel 2.28. Rasio Posyandu per 1000 Balita di Kabupaten Bantul Tahun 2014-2018

No.	Uraian	2014	2015	2016	2017	2018
1	Jumlah posyandu	1.131	1.137	1.137	1.141	1.141
2	Jumlah balita	60.089	60.565	59.720	58.255	60.087
3	Rasio (per 1000 balita)	18,84	18,77	19,04	19,59	18,99

Sumber: Dinas Kesehatan Kabupaten Bantul, 2019

Dari Tabel 2.28 dapat diketahui bahwa pada tahun 2018 rasio Posyandu per 1000 Balita sebesar 18,99 berarti dalam 1000 Balita terdapat 19 Posyandu. Hal ini dapat diartikan bahwa satu Posyandu melayani 52 Balita.

b. Ketersediaan Fasilitas

Keberhasilan program pengembangan fasilitas pelayanan kesehatan dapat diketahui dengan semakin meningkatnya kuantitas dan kualitas fasilitas pelayanan kesehatan pemerintah seperti rumah sakit umum, rumah sakit khusus (KIA, bedah), Puskesmas, Puskesmas pembantu, sarana Puskesmas keliling, balai pengobatan dan balai pengobatan-rumah bersalin.

Tabel 2.29. Jumlah Fasilitas Pelayanan Kesehatan di Kabupaten Bantul Tahun 2014-2018

No.	Fasilitas Pelayanan Kesehatan Umum	2014 (Unit)	2015 (Unit)	2016 (Unit)	2017 (Unit)	2018 (Unit)
1	Rumah Sakit Umum	10	10	10	11	12
2	Rumah Sakit Bersalin	1	1	0	0	0
3	Rumah Sakit Khusus (Bedah, Paru dan KIA)	3	3	5	5	5
4	Apotek	104	107	123	125	140
5	Klinik Rawat Inap Pelayanan Medik Dasar	3	3	3	5	5
6	Toko Obat	1	4	4	5	6
7	Laboratorium	4	4	4	3	4
8	Optik	12	11	12	12	7
9	Posyandu	1.131	1.137	1.137	1.137	1.141
10	Puskesmas Rawat Inap	16	16	16	16	16
11	Puskesmas Non Rawat Inap	11	11	11	11	11
12	Puskesmas Pembantu	67	67	65	65	67
13	Puskesmas Keliling	27	27	27	27	27
14	Klinik Utama	2	2	2	3	2
15	Klinik Pratama	12	24	47	55	64

Sumber: Dinas Kesehatan Kabupaten Bantul, 2019

Secara umum fasilitas kesehatan semakin meningkat, dengan demikian diharapkan lebih banyak kemudahan akses masyarakat untuk mendapat pelayanan kesehatan.

Setiap 240.000 penduduk harus tersedia satu unit rumah sakit sebagaimana diatur dalam Kepmen Permukiman dan Prasarana Wilayah nomor 534/KPTS/M/2001. Jumlah penduduk Kabupaten Bantul tahun 2018 sebanyak 939.718, berarti minimal harus ada 4 unit rumah sakit. Sampai tahun 2018 jumlah rumah sakit yang tersedia ada 12 unit, hal ini menunjukkan ketersediaan rumah sakit di Kabupaten Bantul telah mencukupi.

Pada tahun 2018 dibentuk *Public Safety Center* (PSC) 119 Bantul. PSC 119 merupakan Sistem Penanggulangan Gawat Darurat Publik yang selanjutnya disebut SIGAP. SIGAP adalah Optimalisasi penyelenggaraan *Public Safety Center* (PSC) 119 Dinkes Bantul. PSC 119 sendiri adalah unit penanganan pertama kasus kegawatdaruratan sehari-hari di masyarakat yang diharapkan menjamin respon cepat dan tepat, menyelamatkan nyawa dan mencegah kecacatan korban

keawatdaruratan. PSC 119 di bentuk berdasarkan Peraturan Menteri Kesehatan No. 19 tahun 2016 tentang Sistem Penanggulangan Gawat Darurat Terpadu (SPGDT) yang mengamankan Kabupaten/Kota membentuk PSC. PSC 119 Bantul tertuang dalam peraturan Bupati Bantul No. 99 Tahun 2018. Operasional PSC dilakukan oleh call center nomer akses 119. Instansi yang terkait dengan PSC 119 yaitu Rumah Sakit Se Kabupaten Bantul, Puskesmas se Kabupaten Bantul, UPTD Jamkesda, BPBD Bantul, Polres Bantul dan Jasa Raharja. Uji coba operasional dimulai tgl 1 November 2018 dan launching resmi oleh Bupati Bantul dilaksanakan pada tanggal 26 November 2018. Untuk petugas lapangan PSC 119 berjumlah 16 orang terdiri dari : tenaga kesehatan yaitu 6 perawat dan 2 bidan, Operator Call Center 4 Orang (tenaga kesehatan), dan Sopir 4 Orang. Hasil kegiatan PSC 119 selama 2 (dua) bulan beroperasi dari 1 November hingga 31 Desember 2018 telah menangani 15 kejadian home emergency dan 66 kejadian kecelakaan.

Seluruh puskesmas di Kabupaten Bantul sudah berstatus BLUD (Badan Layanan Umum Daerah) penuh sejak Tanggal 2 Januari 2016. Pelaksanaan BLUD Puskesmas ini dilaksanakan di 27 Puskesmas di kabupaten Bantul, dimana 16 Puskesmas diantaranya dilengkapi dengan pelayanan rawat inap selain pelayanan rawat jalan.

Hasil penilaian akreditasi Puskesmas sebanyak 27 Puskesmas telah terakreditasi, disajikan pada Tabel 2.30.

Tabel 2.30. Penilaian Akreditasi Puskesmas di Kabupaten Bantul Tahun 2015-2018

No.	Puskesmas	2015	2016	2017	2018	Keterangan
1.	Pajangan		✓			Pariipurna
2.	Pleret		✓			Utama
3.	Piyungan		✓			Utama
4.	Banguntapan II		✓			Utama
5.	Srandakan		✓		✓	Madya (Akreditasi Awal) Status belum ditetapkan Komisi Akreditasi (Akreditasi Ulang)
6.	Sanden		✓			Madya
7.	Pundong		✓			Madya
8.	Bantul I		✓			Madya

No.	Puskesmas	2015	2016	2017	2018	Keterangan
9.	Imogiri I		✓		✓	Madya (Akreditasi Awal) Status belum ditetapkan Komisi Akreditasi (Akreditasi Ulang)
10.	Bambanglipuro	✓			✓	Madya (Akreditasi Awal) Status belum ditetapkan Komisi Akreditasi (Akreditasi Ulang)
11.	Jetis I		✓		✓	Dasar (Akreditasi Awal) Status belum ditetapkan Komisi Akreditasi (Akreditasi Ulang)
12.	Jetis II	✓			✓	Dasar (Akreditasi Awal) Status belum ditetapkan Komisi Akreditasi (Akreditasi Ulang)
13.	Kasih I			✓		Utama
14.	Pandak I			✓		Utama
15.	Pandak II			✓		Utama
16.	Kretek			✓		Utama
17.	Bantul II			✓		Utama
18.	Imogiri II			✓		Madya
19.	Dlingo I			✓		Madya
20.	Dlingo II			✓		Utama
21.	Sewon I			✓		Madya
22.	Sewon II			✓		Utama
23.	Sedayu I			✓		Madya
24.	Sedayu II			✓		Madya
25.	Banguntapan I			✓		Utama
26.	Banguntapan III			✓		Madya
27.	Kasih II			✓		Madya

Sumber: Dinas Kesehatan Kabupaten Bantul, 2019

Standarisasi fasilitas pelayanan kesehatan rujukan dilakukan melalui penetapan kelas dan Akreditasi rumah sakit milik pemerintah dan swasta. Penetapan kelas dan status akreditasi rumah sakit disajikan pada Tabel 2.31

Tabel 2.31. Kelas Rumah Sakit Tahun 2018

No.	Rumah Sakit	Kelas	Akreditasi
1	RSUD Panembahan Senopati	B-Umum	Akreditasi
2	RSPAU dr. Suradji Hardjolukito	B-Umum	Akreditasi
3	RSU PKU Muhammadiyah	C-Umum	Akreditasi
4	RSU Nur Hidayah	D-Umum	Akreditasi
5	RSU Santa Elizabeth	D-Umum	Akreditasi

No.	Rumah Sakit	Kelas	Akreditasi
6	RSU Permata Husada	D-Umum	-
7	RSU Rahma Husada	D-Umum	Akreditasi
8	RSU Rajawali Citra	D-Umum	Akreditasi
9	RSU Griya Mahardika	C-Umum	Akreditasi
10	RSK Ibu dan Anak Umami Kasanah	C-Khusus KIA	Akreditasi
11	RSK Bedah Ringroad Selatan	C-Khusus Bedah	Akreditasi
12	RSK Paru Respira	C-Khusus Paru	Akreditasi
13	RSK Ibu dan Anak Adinda	C-Khusus KIA	-
14	RSK Ibu dan Anak Kahyangan	C-Khusus KIA	-
15	RSK Bedah Adelia	C-Khusus Bedah	Akreditasi
16	RS UII	C-Umum	-

Sumber: Dinas Kesehatan Kabupaten Bantul, 2019

Berdasarkan data di atas masih terdapat empat rumah sakit yang belum terakreditasi. Adapun alasan belum terakreditasinya rumah sakit tersebut yaitu:

- RS Permata Husada, telah mengajukan penilaian pada tahun 2019
- RS Adinda dan RS Kahyangan, belum mengajukan proses akreditasi
- RS UII merupakan rumah sakit baru dan masih dalam proses penilaian.

Dalam rangka pelaksanaan Upaya Kesehatan Masyarakat, semua Puskesmas melaksanakan kegiatan inovasi untuk mempercepat tercapainya tujuan pelayanan UKM di Puskesmas. Adapun kegiatan inovasi yang dilakukan oleh Puskesmas disajikan pada Tabel 2.32.

Tabel 2.32. Kegiatan Inovasi Puskesmas di Kabupaten Bantul Tahun 2018

No.	Puskesmas	Inovasi
1	Srandakan	Klinik Sahaja, Caten Terpadu, Kentong lemut, Germasli gadarpa
2	Sanden	Jumantuk (Juru Pemantau Batuk), Simbah Bugar (Skrining Kesimbangan kekuatan Otot hambatan melakukan aktivitas sehari-hari dan kebugaran), Emping Desa (Pendampingan Difabilitas pada sekolah luar biasa)
3	Kretek	Sapu Lidi, Sunda Kelapa, Gadar Wisata
4	Pundong	Laskar Baladewa
5	Bambanglipuro	Pandu bumil ke pantai (Pelayanan terpadu ibu hamil kurang energi protein dan anemia terintegrasi), Geliat Jiwa (Gerakan Bambanglipuro sehat Jiwa), Pandu Semar (Pengelolaan terpadu Diabetes Melitus dan Hipertensi menuju pribadi yang sehat mandiri dan religius)
6	Pandak I	Senam Lansia Mobile, Anjungan Pendaftaran Mandiri

No.	Puskesmas	Inovasi
7	Pandak II	Si Pasta Gold (Sistem Pemantauan Status Gigi Dan Mulut Oleh Kader), Pandu Pesat Mobile ,Peka Tensi
8	Bantul I	Tenda Tensi (Temukan tanda-tanda hipertensi). Program 1 Jumantik 1 Keluarga
9	Bantul II	Jumlah (Kunjungan Ibu Hamil Wilayah)
10	Jetis I	Geliat Barongan (Gerakan Peduli Sehat), Sindu Asih (Sindet Peduli Kesehatan dan Kebersihan), Kalapeka (Kelas Lansia Peduli Kesehatan), Paguhati (Paguyuban Kuliner Sehat dan Peduli), Kepak Paud (Kelompok Peduli kesehatan anak Paud), Rehat Manis (Remaja Sehat SMA Jetis), Gropyok TB (gerakan Jaring dan Obati TB), Si JUJU (Siswa Jumantik Junior).
11	Jetis II	Duta Bagiku (Peduli Kesehatan balita gizi kurang)
12	Imogiri I	PEKASIGIMAS (Pembentukan Kader Orang Tua Sikat Gigi di sekolah dan di Rumah), Bulaning Simbah (Bulan Skrining Simbah), Gebrak PTM, AKU DI DESA SAJA (Ayo Kuatkan Upaya Desa Siaga Sehat Jiwa)
13	Imogiri II	Jalan Bemo
14	Dlingo I	Wasemar (Whats app Mesem Marem)
15	Dlingo II	Tiwul Gatot (Tingkatkan Kualitas dan gaya hidup Sehat secara total),Emping Jamil (Pendampingan Remaja pada Ibu Hamil)
16	Pleret	Kripek Paru (Kita perangi Penyakit Paru), Jamuku (Sehat dengan jamu),Kabar Purba (Kawasan Bebas Asap Rokok), Pager si Botak (Pekan Gerakan Imunisasi Boster Serentak),Tuman, Badot Tersenyum (Buat anak dan Orang Tua tersenyum,
17	Piyungan	Situs Payak Piyungan (Eliminasi TB), Pinggang Wader Mas (Tentang Jiwa)
18	Banguntapan I	Gerdu Batuk (Gerakan Terpadu bantu penderita Tuberkulosis), Prokesun (Program Promosi Kesehatan Keliling Dusun)
19	Banguntapan II	Sana Sini (Sehatkan anak Sejak Dini),Sapha Lansia (Satu atap Pelayanan Kesehatan Lanjut Usia)
20	Banguntapan III	Gemar Mbatik
21	Sewon I	Sabar Mas (Sabtu Sehat Bersama Masyarakat)
22	Sewon II	Pemberdayaan Terpadu Kesehatan
23	Kasihani I	Pasangan Peri
24	Kasihani II	Jamah Linsek Viagra (Jumat kunjungan Rumah dan Pelayanan Rujukan lintas sektoral ataupun Penjemputan Via Grhasia), Budiman Dasi Merah (Budidaya Manfaat Daun sirih Mencegah Gusi berdarah), Pepes Katuk (Pemuda Pemudi Sumberan Kenalkan ASI Terbaik Keluarga)
25	Pajangan	Pelangi Batik(Pelayanan gigi untuk balita senyum cantik), Bunga Kertas (Bantu penanganan korban kekerasan rumah tangga), Kleting Kuning (Kelola dan tingkatkan gizi untuk kurangi stunting)Sajam Gurantik(Satu jam dalam seminggu berantas Jentik), Raja ampuh (Rawat gangguan Jiwa sampai Sembuh)
26	Sedayu I	Mama Petik Dusun, Gamet Misteri, Gerak TB dan Anemia
27	Sedayu II	ODAMANTIK (Orang Dampingan Pemantau Jentik), MASDA (Germas Muda Sedayu), DOKMANTIK (Dokter Kecil Pemantau Jentik), PEMBATIK(Pemuda Pemberantas Jentik), RATU JUM (Rumah Satu Jumantik)

Sumber: Dinas Kesehatan Kabupaten Bantul, 2019

Pengembangan Sistem Informasi Kesehatan (SIK) berbasis komputerisasi telah dilakukan di semua Puskesmas, dilengkapi dengan

perangkat keras berupa komputer *server*, komputer *client*, dan jaringan, serta perangkat lunak yang digunakan yaitu sistem *e-Health* ataupun *Integrated Health Information System (IHIS)* di 24 Puskesmas dan Sistem Informasi Puskesmas (*Simpus*) di 3 Puskesmas. Beberapa Puskesmas juga mengembangkan Anjungan Pendaftaran Mandiri, sehingga makin mempercepat antri pendaftaran pasien.

Peningkatan SIK di puskesmas dan rumah sakit telah diintegrasikan dengan *Digital Government Services (DGS)* yaitu *Bantul HealthCare DGS*. *Bantul HealthCare DGS* merupakan pengaplikasian teknologi informasi dan telekomunikasi di sektor publik untuk memudahkan akses pelayanan kesehatan kepada masyarakat dan mendukung terwujudnya pemerintahan yang baik dalam rangkaian menuju Kabupaten Pintar / *Smart Regency*. Dengan adanya layanan *Bantul HealthCare DGS* ini, masyarakat dapat mengakses informasi tentang profil kunjungan puskesmas dan rumah sakit, kondisi 10 besar diagnose penyakit berdasarkan kunjungan rawat jalan dan gawat darurat, kondisi penggunaan tempat tidur di rumah sakit, jumlah rujukan, dan ketersediaan golongan darah.

Pada tahun 2018 dari total penduduk Kabupaten Bantul sebesar 939.718 jiwa, jumlah penduduk yang telah terdaftar JKN sebesar 904.080 jiwa atau 96,21%. Hal ini berarti target kepesertaan JKN Kabupaten Bantul telah melebihi target yang ditetapkan (UHC>95%). Dari total kepesertaan JKN tersebut, Peserta Penerima Bantuan Iuran (PBI) APBN merupakan kepesertaan dengan jumlah terbesar yaitu 503.365 jiwa atau 53,57%. Selain hal tersebut, kepesertaan JKN berasal dari peserta PBI APBD sebesar 62.841 jiwa atau 6,69%. Hal tersebut merupakan perubahan program pelayanan kesehatan bagi penduduk miskin/Jamkesda menjadi Jaminan Kesehatan Nasional (JKN). Pekerja Penerima Upah (PPU) sebesar 210.009 jiwa atau 22,35%, Peserta Bukan Penerima Upah (PBPU) sebesar 92.000 jiwa atau 9,79% dan Bukan Pekerja (BP) sebesar 35.865 atau 3,82%. Jumlah Penduduk yang belum terdaftar kepesertaan JKN sebesar 35.638 jiwa atau 3,79%, dalam hal

ini upaya yang dilakukan pemerintah Kabupaten Bantul adalah dengan berkoordinasi secara intensif dengan stakeholder dan pemutakhiran data setiap bulan.

Tabel 2.33. Data Kepesertaan Jaminan Kesehatan di Kabupaten Bantul Tahun 2018

No.	Jenis Kepesertaan Jaminan Kesehatan	Jumlah Peserta (jiwa)	%
1	Jaminan Kesehatan Nasional		
1.1	Penerima Bantuan Iuran (PBI) APBN	503.365	53,57%
1.2	Penerima Bantuan Iuran (PBI) APBD	62.841	6,69%
1.3	Pekerja Penerima Upah (PPU)	210.009	22,35%
1.4	Peserta Bukan Penerima Upah (PBPU)	92.000	9,79%
1.5	Bukan Pekerja	35,865	3,82%
	<i>Jumlah penduduk yang terdaftar JKN</i>	904,080	96,21%
	<i>Jumlah penduduk yang belum terdaftar JKN</i>	35.638	3,79%
	<i>Total penduduk Kab Bantul</i>	939.718	100,00%

Sumber: BPJS Kesehatan Bantul, 2019

c. Ketersediaan Tenaga Kesehatan

Ketersediaan tenaga kesehatan menunjukkan ketersediaan tenaga kesehatan dalam memberikan pelayanan kepada masyarakat. Peningkatan tenaga kesehatan yang disertai dengan peningkatan ketersediaan Sarpras/fasilitas kesehatan tentunya akan meningkatkan kualitas pelayanan kesehatan kepada masyarakat. Namun kondisi ini perlu diimbangi dengan regulasi agar tenaga kerja benar-benar kompeten dibidangnya, sehingga meminimalisir terjadinya kesalahan dalam pelayanan yang dapat berakibat fatal. Regulasi tersebut antara lain dengan menerbitkan aturan bahwa setiap tenaga yang bekerja di sektor kesehatan (dokter, dokter gigi, perawat, bidan, apoteker, nutrisisionis, analis, *radiographer*, fisioterapis dan sanitarian) wajib memiliki surat izin sebelum melakukan pekerjaan sesuai kompetensinya.

Tabel 2.34. Jumlah Tenaga Kesehatan pada Fasilitas Kesehatan Pemerintah di Kabupaten Bantul Tahun 2014-2018

No.	Jenis Tenaga	2014	2015	2016	2017	2018
1	Dokter Spesialis	39	46	61	65	202
2	Dokter Umum	106	103	127	154	238

No.	Jenis Tenaga	2014	2015	2016	2017	2018
3	Dokter Gigi Spesialis	9	8	6	7	8
4	Dokter Gigi	48	54	42	41	44
5	Perawat	563	562	670	703	1.007
6	Perawat Gigi	78	78	87	93	93
7	Bidan	310	327	306	317	403
8	Kefarmasian	68	61	85	92	90
9	Kesehatan Masyarakat	59	52	100	113	37
10	Sanitarian	52	53	58	64	57
11	Gizi	64	62	63	69	77
12	Keterampilan Fisik	23	25	30	36	26
13	Teknis Medis	93	90	152	149	103
14	Tenaga Non Kesehatan	567	563	641	697	203

Sumber: Dinas Kesehatan Kabupaten Bantul, 2019

Secara khusus, ketersediaan tenaga kesehatan erat kaitannya dengan rasio dokter per jumlah penduduk. Rasio dokter per jumlah penduduk menunjukkan tingkat pelayanan yang dapat diberikan oleh dokter dibandingkan jumlah penduduk yang ada. Menurut standar sistem pelayanan kesehatan terpadu, idealnya satu dokter melayani 2.500 penduduk.

Tabel 2.35. Jumlah Dokter per 1000 Penduduk di Kabupaten Bantul Tahun 2014-2018

No.	Uraian	2014	2015	2016	2017	2018
1	Jumlah Dokter Umum	106	103	127	154	238
2	Jumlah Dokter Spesialis	39	46	61	65	202
3	Jumlah Penduduk	968.632	919.440	928.676	931.356	939.718
4	Rasio Dokter Umum (per 1000 penduduk)	0,11	0,11	0,14	0,16	0,25
5	Rasio Dokter Spesialis (per 1000 penduduk)	0,040	0,050	0,065	0,070	0,21

Sumber: Dinas Kesehatan Kabupaten Bantul, 2019

Pada Tahun 2018 rasio dokter per jumlah penduduk mencapai 0,25 per 1000 penduduk atau satu dokter melayani 4.000 penduduk. Hal ini menunjukkan masih kurangnya dokter di Kabupaten Bantul. Meskipun terdapat peningkatan, namun hal ini masih menunjukkan kurang memadainya jumlah dokter di Kabupaten Bantul. Terkait hal tersebut Pemerintah Kabupaten Bantul berupaya memenuhi kebutuhan dokter dengan cara melakukan kontrak tenaga dokter. Sebaran dan

kebutuhan tenaga kesehatan dokter umum di Puskesmas Kabupaten Bantul disajikan pada tabel berikut:

Tabel 2.36. Sebaran dan Kebutuhan Tenaga Kesehatan Dokter Umum di Puskesmas Kabupaten Bantul Tahun 2018

NO	NAMA PUSKESMAS	TENAGA KESEHATAN DOKTER UMUM			SELISIH	KEBUTUHAN
		PNS	BLUD	TOTAL		
1	Puskesmas Sanden	1	2	3	-2	5
2	Puskesmas Srandakan	1	1	2	0	2
3	Puskesmas Kretek	1	2	3	2	1
4	Puskesmas Pundong	1	4	5	3	2
5	Puskesmas Bambanglipuro	3	4	7	4	3
6	Puskesmas Pandak I	3		3	-1	4
7	Puskesmas Pandak II	2	2	4	1	3
8	Puskesmas Bantul I	2	3	5	3	2
9	Puskesmas Bantul II	2	3	5	1	4
10	Puskesmas Jetis I	2	2	4	-1	5
11	Puskesmas Jetis II	2	1	3	0	3
12	Puskesmas Imogiri I	2	2	4	-1	5
13	Puskesmas Imogiri II	1	2	3	0	3
14	Puskesmas Dlingo I	1		1	-1	2
15	Puskesmas Dlingo II	1	2	3	1	2
16	Puskesmas Pleret	2	2	4	3	1
17	Puskesmas Piyungan	2	5	7	6	1
18	Puskesmas Banguntapan II	1	2	3	-4	7
19	Puskesmas Banguntapan I	2		2	-3	5
20	Puskesmas Banguntapan III	2		2	-1	3
21	Puskesmas Sewon I	2		2	-1	3
22	Puskesmas Sewon II	1	2	3	2	1
23	Puskesmas Kasihan I	2	3	5	3	2
24	Puskesmas Kasihan II	3	1	4	0	4
25	Puskesmas Pajangan	2	2	4	3	1
26	Puskesmas Sedayu I	2	1	3	2	1
27	Puskesmas Sedayu II	2	1	3	1	2
	JUMLAH	48	49	97	20	77

d. Pelayanan Kesehatan Lansia

Pelayanan kesehatan lansia sesuai standar (SPM) meliputi pemeriksaan tanda vital, tes kolesterol, gula darah dan tes gangguan memori. Selain itu juga memasyarakatkan pentingnya kesehatan preventif pada kelompok usia lanjut dan pemeliharaan kesehatan dengan melakukan olah raga yang teratur serta pentingnya konsumsi makanan bergizi seimbang.

Pelayanan kesehatan Lansia juga dilaksanakan bersama oleh dan dari masyarakat melalui Posyandu Lansia. Pada Tahun 2018 telah terbentuk Posyandu Lansia sejumlah 937 unit dan telah dilaksanakan skrining pada sejumlah 38.724 orang dari sasaran 45.188 orang (85,7%).

Untuk dukungan layanan kesehatan Lansia, seluruh Puskesmas telah santun Lansia. Pada Tahun 2018 Puskesmas santun Lansia strata II ada tiga Puskesmas, yaitu Puskesmas Kasihan II, Banguntapan II, dan Piyungan.

2) Balita Gizi Buruk

Persentase balita gizi buruk adalah persentase balita dalam kondisi gizi buruk terhadap jumlah balita. Keadaan tubuh anak atau bayi dilihat dari berat badan menurut umur. Secara sederhana, status gizi balita dapat diketahui dengan membandingkan antara berat badan menurut umur maupun menurut panjang badannya dengan rujukan (standar) yang telah ditetapkan.

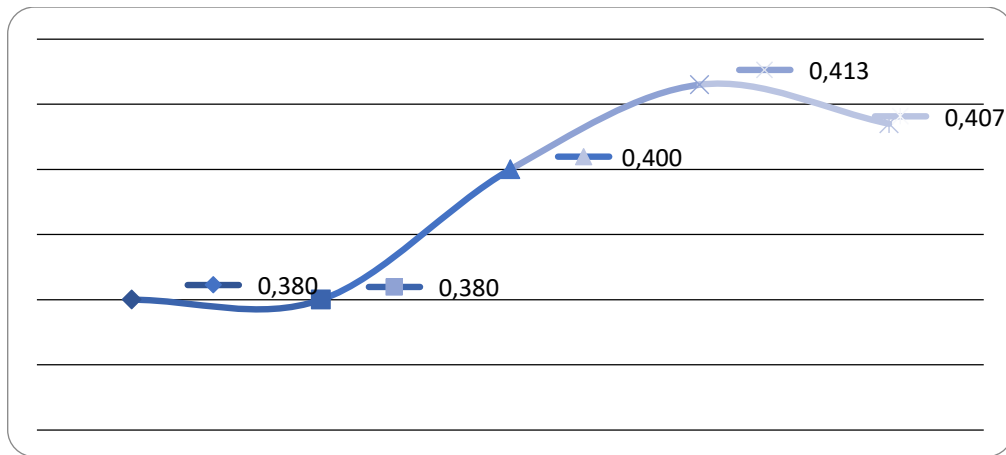
Tabel 2.37. Jumlah Balita Gizi Buruk di Kabupaten Bantul Tahun 2017-2018

Tahun	2017	2018
Jumlah Balita	48.895	48.943
Jumlah Balita Gizi Buruk	202	199
Prevelensi Balita Gizi Buruk	0,413%	0,407%

Sumber : Dinas Kesehatan Kab. Bantul, 2019

Pada tahun 2018 status gizi buruk (BB/U) pada Balita mengalami penurunan dibandingkan tahun 2017 sebesar 0,06% hal ini disebabkan terdapat penambahan jumlah balita yang diukur. Tahun 2017 terdapat 202 balita gizi buruk dari 48.895 balita yang diukur. Sedangkan pada tahun 2018 sebanyak 199 Balita gizi buruk dari 48.943 balita yang diukur. Capaian ini masih belum mencapai target Kabupaten Bantul sebesar 0,39%. Masih banyaknya kasus gizi buruk disebabkan oleh beberapa hal diantaranya kurangnya asupan, pola asuh yang kurang tepat, lingkungan, penyakit infeksi, penyakit bawaan, riwayat BBLR dan

adanya permasalahan sosial di dalam keluarga. Prevalensi gizi buruk pada Balita disajikan pada grafik berikut ini:



Sumber: Dinas Kesehatan Kabupaten Bantul, 2019

Gambar 2.17 Prevalensi Gizi Buruk pada Balita di Kabupaten Bantul Tahun 2014-2018

Gizi buruk dapat mengarah pada stunting. Kondisi ini disebabkan oleh tidak tercukupinya asupan gizi anak, bahkan sejak masa janin dalam kandungan. Stunting adalah kondisi di mana anak mengalami gangguan pertumbuhan sehingga menyebabkan ukuran tubuh yang lebih pendek daripada teman-teman seusianya. Banyak yang tak tahu kalau anak pendek adalah tanda dari adanya masalah pertumbuhan anak, khususnya jika stunting dialami oleh anak yang masih di bawah usia dua tahun. Hal ini harus segera ditangani dengan tepat karena kondisi stunting tidak bisa dikembalikan seperti semula. Berdasarkan data, prevalensi stunting berhasil diturunkan secara signifikan, yaitu pada tahun 2017 sebesar 10,41% menurun pada tahun 2018 menjadi sebesar 9,7%.

Penanganan kasus balita dengan gizi buruk dilakukan melalui beberapa kegiatan, diantaranya yaitu pemberian pendidikan bagi masyarakat (PHBS, pola asuh balita, dan kualitas penggiatan ASI eksklusif), Gerakan 1000 Hari Pertama Kehidupan (HPK) sejak remaja dan melaksanakan monitoring pelaksanaan SOP persalinan dan pasca

persalinan ke RS serta peningkatan peran serta masyarakat melalui program Desa Bebas 4 Masalah Kesehatan (DB4MK).

3) Pencegahan dan Pengendalian Penyakit dan Kesehatan Jiwa

a. Pencegahan dan Penanggulangan Demam Berdarah Dengue (DBD)

Angka kesakitan DBD pada tahun 2018 sebesar 19,52 per 100.000 penduduk (182 kasus) lebih rendah dibanding tahun 2017 yaitu 57.98 per 100.000 penduduk (540 kasus). Pada tahun 2018 tidak terdapat kematian penderita DBD, menurun dibandingkan tahun 2017 di mana terjadi dua kematian.

b. Pelayanan Pencegahan dan Penanggulangan Penyakit menular Tuberkulosis (TB)

Angka kesembuhan TB tahun 2018 (pasien yang diobati pada tahun 2017) sebesar 80,6% dari target 85%, meningkat dibandingkan tahun 2017 (pasien yang diobati pada tahun 2016) sebesar 73,3%. Selain itu, penemuan kasus BTA positif pada tahun 2018 adalah sebanyak 345 kasus (sampai dengan TW3 dan belum PWS) dari target 594 kasus. Permasalahan yang dihadapi dalam pengendalian TB antara lain adalah masih ada stigma/pengucilan terhadap penderita TB oleh masyarakat yang berakibat penderita enggan atau malu untuk berobat, adanya penderita yang *lost follow up* karena berpindah tempat tanpa bisa terlacak, dan terjadinya resistensi obat pada penderita TB.

Sebagai upaya peningkatan peran serta masyarakat dalam pengendalian TB, terdapat beberapa inovasi program dari Puskesmas diantaranya : Gerdu Batuk (Gerakan Terpadu bantu penderita Tuberkulosis), Gropyok TB (gerakan Jaring dan Obati TB) dan Situs Payak Piyungan (Eliminasi TB)

c. Pencegahan dan Penanggulangan Leptospirosis

Pada tahun 2018 telah ditemukan kasus leptospirosis sebanyak 98 kasus dengan satu di antaranya meninggal dunia. Angka kesakitan leptospirosis pada tahun 2018 adalah 10,5 per 100.000 penduduk, menurun dibandingkan tahun 2017 yaitu 11,4 per 100.000 penduduk (106 kasus dengan 1 kematian). Upaya-upaya komprehensif dalam rangka pencegahan dan penanggulangan leptospirosis telah dilakukan.

d. Pencegahan dan Penanggulangan HIV-AIDS

Angka prevalensi HIV-AIDS sampai tahun 2018 sebesar 0,19%, terjadi peningkatan dibanding tahun 2017 sebesar 0,09%. Angka ini menunjukkan endemisitas kasus HIV termasuk baik, jauh lebih rendah dibandingkan target sebesar 0,5%. Kasus HIV-AIDS banyak ditemukan pada kelompok umur 20-59 tahun. Akselerasi pengendalian HIV-AIDS dilakukan melalui peningkatan akses pelayanan kesehatan pada kelompok beresiko rendah (Bumil, penderita TB) dan pada kelompok potensial (umur 15-24 tahun), dengan cara intensifikasi konseling, penemuan dan pengobatan kasus, peningkatan pengetahuan komprehensif tentang HIV pada kelompok potensial, serta dilakukan pengendalian Pencegahan Penularan Ibu Anak (PPIA) dengan cara konseling dan tes HIV pada semua ibu hamil. Untuk mendukung upaya-upaya tersebut dilakukan penambahan jumlah layanan konseling dan tes HIV di 5 RS swasta di Kabupaten Bantul, sehingga sampai akhir tahun 2018 terdapat 27 Puskesmas layanan dan 8 RS yaitu RSUD Panembahan Senopati, RSPAU Harjolukito, RS Respira, RS PKU, RS Nurhidayah, RS Elizabeth, RS Rajawali Citra dan RS Rahmahusada sebagai layanan KT HIV, enam Puskesmas Layanan Infeksi Menular Seksual (IMS), satu Puskesmas Pelayanan Rumatan Metadon (PTRM), satu Puskesmas Pengobatan Dukungan Perawatan/PDP (Puskesmas Kretek) dan dua RS PDP (RSUD dan RS Hardjolukito).

e. Pengendalian kasus kesehatan jiwa

Pada tahun 2018 terjadi peningkatan jumlah penderita gangguan jiwa berat dengan ditemukannya penderita baru sebanyak 400 orang, kasus lama 4.567 kasus. Untuk gangguan jiwa ringan pada tahun 2018 ditemukan kasus baru sebanyak 787, kasus lama 527. Untuk kejadian bunuh diri di tahun 2018 ada 8 kasus.

5) Kewaspadaan Dini dan Respon terhadap Potensial Kejadian Luar Biasa (KLB) dan Wabah.

Fungsi utama surveilans penyakit adalah sebagai bentuk kewaspadaan dini dan respon terhadap potensial KLB dan wabah. Surveilans yang baik meliputi fungsi pencegahan agar tidak terjadi kasus KLB, fungsi tata laksana untuk menekan potensi penyebaran, angka kesakitan dan angka kematian, serta fungsi manajemen komunikasi resiko dalam hal memberikan informasi yang tepat dan akurat kepada *stakeholder* terkait dan seluruh masyarakat.

Pada tahun 2018 telah terantisipasi 9 (sembilan) kasus kejadian potensial KLB di wilayah Kabupaten Bantul dengan 6 (enam) di antaranya adalah kasus keracunan makanan. Secara kuantitas, jumlah ini menurun dibandingkan tahun 2017 yaitu 14 kasus.

6) Sanitasi

Sanitasi Total Berbasis Masyarakat (STBM), mencakup lima pilar, yaitu Stop Buang Air Besar Sembarangan (Stop BABS), Cuci Tangan Pakai Sabun (CTPS), Pengelolaan Air Minum Rumah Tangga (PAM RT), pengelolaan sampah rumah tangga, dan pengelolaan limbah rumah tangga.

a. Akses Jamban

Pelaksanaan program Indonesia Sehat dengan pendekatan keluarga (PIS-PK) telah dilakukan oleh 27 puskesmas di Kabupaten Bantul dengan memotret kondisi kesehatan dari anggota keluarga sekaligus memberikan intervensi dan edukasi kesehatan salah satunya adalah

tersedianya akses/jamban sehat untuk keluarga. Penduduk di Kabupaten Bantul sudah semua terlayani akses jamban sehat, namun masih ada yang menggunakan jenis cemplung dan plengsengan.

Selain PIS-PK, Pendataan Perilaku Hidup Bersih dan Sehat (PHBS) dilakukan melalui pemberdayaan masyarakat untuk berperilaku hidup bersih dan sehat di tatanan rumah tangga, institusi tempat kerja, institusi pendidikan, fasilitas pelayanan kesehatan, dan tempat-tempat umum. Data capaian PHBS tahun 2018 di Kabupaten Bantul pada semua tatanan disajikan pada Tabel 2.36.

Tabel 2.38 Hasil Capaian Tatanan PHBS di Kabupaten Bantul Tahun 2016 – 2018

No.	Tatanan PHBS	2016	2017	2018
1	Rumah Tangga	41,21%	47,14%	50,27%
2	Fasilitas Pelayanan Kesehatan	88,31%	83,82%	83,82%
3	Institusi Pendidikan	44,38%	54,77%	54,77%
4	Tempat Kerja	26,15%	39,15%	39,15%
5	Tempat-tempat Umum	63,18%	58,52%	58,52%

Sumber: Dinas Kesehatan Kabupaten Bantul, 2019

b. Pengawasan Kualitas Air

Kegiatan pengawasan kualitas air meliputi pengawasan kualitas air baik secara internal maupun eksternal serta pembinaan DAM dan pengelola air minum pedesaan Yogyakarta. Pengawasan dilakukan terhadap air bersih maupun air minum. Pengawasan dilakukan pada Perusahaan Daerah Air Minum (PDAM), perusahaan Depot Air Minum (DAM), Pengelola Air Minum Pedesaan (Pamdes), dan sumber air bersih masyarakat (sumur gali, mata air, dan lain-lain). Kegiatan pengawasan eksternal dilakukan dengan pengambilan sampel dan pengujian kualitas air bagi masyarakat dan dunia usaha. Pengawasan kualitas air yang dilaksanakan oleh Dinas Kesehatan melalui laboratorium pengawasan kualitas air. Pengawasan kualitas mencakup sampel sejumlah 2.573 sampel, yang terdiri dari sampel air minum yang bersumber dari PDAM

adalah lima sampel tiap kecamatan dan jumlah sampel air bersih sebanyak lima sampel tiap desa. Hal ini menunjukkan adanya peningkatan kesadaran masyarakat terhadap kebutuhan air bersih dan air minum yang berkualitas.

Cakupan air bersih pada tahun 2018 sebesar 100%, mengalami peningkatan dibandingkan tahun 2016 sebesar 98,0%. Hal ini menunjukkan bahwa semua masyarakat Kabupaten Bantul sudah dapat mengakses air bersih, walaupun akses air bersih ini masih mengalami kendala dari segi kualitas, kontinuitas dan kuantitas. Pada beberapa rumah tangga di kecamatan Dlingo, Imogiri, dan Pandak, tidak semua air memenuhi syarat secara kualitas karena terjadi kesulitan mendapatkan air pada musim kemarau.

c. Pengelolaan Sampah Rumah Tangga

Pemerintah Kabupaten Bantul melalui Dinas Lingkungan Hidup mendorong masyarakat untuk mengelola sampah pada level rumah tangga agar dapat mengurangi sampah yang dikirim ke depo penampungan sampah. Pengelolaan sampah dengan cara pemilahan yaitu memisahkan sampah organik untuk dijadikan kompos dan sampah anorganik disetor ke bank sampah akan membantu menekan jumlah sampah yang dikirim ke TPST. Tahun 2018 sampah yang dihasilkan rata-rata per hari ada 100 ton. Menurut data rumah pilah sampah (Tabel 2.37) baru mampu memilah sampah sekitar 1,89 ton sampah perhari. Hal ini perlu menjadi perhatian pemerintah daerah dalam menyelesaikan persoalan sampah. Pemerintah berupaya memberikan edukasi kepada masyarakat tentang sampah yang bisa diolah menjadi barang yang bermanfaat dan bernilai ekonomis. Untuk mendukung itu diperlukan juga sarana prasarana pendukung yaitu tempat pembuangan sampah dengan sistem 3 R (reuse, reduce, recycle) baik di level dusun maupun desa. Selain itu upaya pemberdayaan masyarakat tentang pengelolaan sampah menjadi barang yang bermanfaat harus terus dikembangkan.

Tabel 2.39 Rumah Pilah Sampah di Kabupaten Bantul Tahun 2018

No.	Rumah Pilah	Status	Jumlah Sampah (ton/bulan)
1	Karang Taruna, Sidomulyo	Kelompok	0,025
2	KSM Wirogoresik	Kelompok	0,535
3	Abot Tea	Kelompok	1,405
4	Pengambilan Sampah RT.01	Kelompok	3,050
5	PSM Azola	Kelompok	0,088
6	Ringin Mandiri	Kelompok	0,350
7	Pemuda Pemudi RT 02 Bendo	Kelompok	0,033
8	Pemuda Pemudi	Kelompok	0,055
9	Ibu-ibu Tilaman	Kelompok	0,058
10	Tempat Pembuangan Sampah	Kelompok	0,900
11	Gardu Action	Kelompok	1,800
12	Dewi Kamsa	Kelompok	0,155
13	Marem	Kelompok	0,054
14	PSM Ngudi Makmur	Kelompok	2,400
15	PSM Sedyo Makmur	Kelompok	3,200
16	Jujur makmur	Kelompok	0,240
17	Srimulyo@link	Kelompok	0,025
18	Rukun Makmur Sentosa	Kelompok	0,110
19	Sumber Rejeki	Kelompok	0,041
20	Rukun Agawe Santosa	Kelompok	0,355
21	Muntarinah	Kelompok	0,1335
22	Ijah	Kelompok	0,061
23	Sri Uri	Kelompok	0,111
24	Inti	Kelompok	0,0566
25	Yuli	Kelompok	0,129
26	Rohmadi	Kelompok	0,1045
27	Kupas Dongkelan	Kelompok	0,575
28	Karang Taruna Poncosari	Kelompok	0,055
29	Sukirman	Perseorangan	0,105
30	Cabang Aneka Plastik	Perseorangan	2,1
31	Logam Jaya	Perseorangan	1,2
32	Sudarmi	Perseorangan	0,45
33	Limbah Berkah	Perseorangan	0,7
34	Wardoyo	Perseorangan	0,8
35	Berkah Sampah	Perseorangan	0,16
36	Joko Purnomo	Perseorangan	5,6
37	Murtiningsih	Perseorangan	4,0
38	Hengki Surya N	Perseorangan	25,2
39	Sumanto	Perseorangan	0,280

No.	Rumah Pilah	Status	Jumlah Sampah (ton/bulan)
	Jumlah sampah per bulan yang diolah		56,7
	Jumlah sampah per hari yang diolah		1,89

Sumber: DPUPKP Kabupaten Bantul, 2019

2.1.3.1.1.3. Pekerjaan Umum dan Penataan Ruang

1) Proporsi Panjang Jaringan Jalan dalam Kondisi Baik

Jalan sebagai bagian prasarana transportasi mempunyai peran penting dalam bidang ekonomi, budaya, lingkungan hidup, politik, pertahanan dan keamanan. Jalan sebagai prasarana distribusi barang dan jasa merupakan urat nadi kehidupan masyarakat, bangsa, dan negara. Oleh sebab itu jalan harus dalam kondisi baik untuk memperlancar transportasi.

Berdasarkan Keputusan Gubernur DIY nomor 118/KEP/2016 tentang Penetapan Status Ruas Jalan Provinsi, lokasi ruas jalan provinsi di Kabupaten Bantul sepanjang 162,150 km. Sedangkan, berdasarkan Keputusan Bupati Bantul Nomor 265 Tahun 2017 tentang Status Jalan Kabupaten di Kabupaten Bantul, jumlah ruas jalan kabupaten sebanyak 376 ruas, dengan panjang 624,47 Km.

Tabel 2.40. Kondisi Jalan di Kabupaten Bantul Tahun 2017-2018

Tahun	Panjang (Km)	Kondisi Mantap		Kondisi Belum Mantap	
		Panjang (km)	%	Panjang (km)	%
2017	624.47	463.23	74.18	161.24	25.82
2018	624.47	465.73	74.58	158.74	25.42

Sumber: DPUPKP Kabupaten Bantul, Tahun 2019.

Jalan kondisi mantap yaitu jalan aspal kondisi baik dan sedang, sebaliknya kondisi belum mantap yaitu kondisi jalan rusak dan rusak berat. Pada Tahun 2018 jalan kabupaten dalam kondisi mantap sepanjang 465,73 km (74,58%) naik dari tahun sebelumnya sepanjang 463,23 km (74,18%) pada Tahun 2017. Kenaikan kondisi jalan mantap

merupakan hasil kegiatan peningkatan jalan kabupaten yang dilakukan sebanyak 35 ruas dengan total panjang 22,67 km serta pemeliharaan rutin jalan kabupaten sebanyak 41 ruas dengan panjang 118,56 km yang tersebar di 17 Kecamatan. Kegiatan dimaksud dilakukan dengan sasaran pada jalan rusak agar menjadi mantap dan pada jalan mantap sedang agar tetap mantap atau menjadi mantap baik.

Sebagian besar pemeliharaan jalan kabupaten tahun 2018 pada ruas dengan kondisi jalan sedang, dan sebagian pada kondisi jalan belum mantap (rusak dan rusak berat). Disamping itu, terdapat perubahan kondisi jalan dari mantap menjadi tidak mantap yang belum termasuk penanganan tahun 2018. Perencanaan kedepan, pemeliharaan jalan akan diprioritaskan untuk jalan dengan kondisi tidak mantap.

2) Rasio Jaringan Irigasi

Jaringan irigasi adalah saluran, bangunan dan bangunan pelengkap yang merupakan satu kesatuan yang diperlukan untuk penyediaan, pembagian, pemberian, penggunaan dan pembuangan air irigasi. Secara operasional, jaringan irigasi dibedakan ke dalam tiga kategori, yaitu jaringan irigasi primer, sekunder, dan tersier. Rasio jaringan irigasi adalah perbandingan panjang jaringan irigasi terhadap luas lahan pertanian. Panjang jaringan irigasi meliputi jaringan primer, sekunder dan tersier.

Dalam pengelolaan jaringan irigasi, tolok ukur keberhasilan pengelolaan adalah efisiensi dan efektifitas. Tolok ukur efisiensi dapat diwakili dengan cakupan daerah irigasi (DI) yang terlayani air irigasi sementara tolok ukur efektifitas diwakili oleh capaian saluran irigasi dalam kondisi baik.

Berdasarkan Permen PU dan Perumahan Rakyat Nomor 14/PRT/M/2015 tentang Kriteria dan Penetapan Status Daerah Irigasi bahwa kewenangan Kabupaten Bantul meliputi 118 DI (DI Permukaan:100 dan DI Air Tanah: 18) dengan luas 9.368 Ha.

Kondisi jaringan irigasi primer dan sekunder yang berfungsi baik tahun 2018 (DI kewenangan Kabupaten Bantul) adalah 80,5% (189.247,65m) dan terealisasi 81% (190.422,09m) atau melebihi dari target yang ditetapkan sebesar 0,62%. Data target dan capaian saluran irigasi dalam kondisi baik selama tujuh tahun terakhir dari tahun 2011-2018 dapat dilihat pada tabel dibawah.

Tabel 2.41. Target dan Capaian Saluran Irigasi dalam Kondisi Baik di Kabupaten Bantul Tahun 2011-2018

Tahun	Saluran irigasi (Primer dan Sekunder) dalam kondisi baik)			
	Target (m)	%	Realisasi (m)	%
2011	335.232,24	81,50	341.402,17	83,00
2012	339.345,52	82,50	353.550,97	85,95
2013	353.741,99	86,00	365.460,06	88,38
2014	181.523,40	87,00	184.632,25	88,49
2015	183.521,40	88,00	186.754,37	89,55
2016	190.422,09	81,00	193.957,00	82,50
2017	188.071,20	80,00	188.541,38	80,20
2018	189.247,65	80,5	190.422,09	81,00

Sumber: DPUPKP Kabupaten Bantul, 2019

Kondisi luas sawah DI yang menjadi kewenangan Kabupaten Bantul yang terairi dengan baik sebesar 81,66% (7.050,52Ha) dan terealisasi sebesar 80,44% (6.945,19Ha) atau tercapai sebesar 98,51%. Dibandingkan dengan realisasi tahun sebelumnya sebesar 81,16% maka capaian tahun 2018 turun sebesar 0,88%. Data target dan capaian DI kewenangan Kabupaten Bantul yang terlayani air irigasi selama tujuh tahun terakhir dari tahun 2011-2018 dapat dilihat pada tabel di bawah.

Tabel 2.42. Target dan Capaian DI yang Terlayani Air Irigasi di Kabupaten Bantul Tahun 2011-2018

Tahun	Luas Daerah Irigasi Kewenangan Kabupaten Bantul Yang Terairi Dengan Baik			
	Target (Ha)	%	Realisasi (Ha)	%
2011	5.380,44	78,00	5.656,36	82,00
2012	5.656,36	82,00	5.794,32	84,00
2013	5.794,32	84,00	6.002,64	87,02
2014	7.425,24	86,00	7.552,16	87,47
2015	7.511,58	87,00	7.565,97	87,63
2016	6.820,86	79,00	7.004,00	81,12
2017	6.907,20	80,00	7.007,35	81,16
2018	7.050,52	81,16	6.945,19	80,44

Sumber: DPUPKP Kabupaten Bantul, 2019

3) Drainase Dalam Kondisi Baik

Drainase merupakan pembuangan air permukaan baik secara gravitasi maupun dengan pompa dengan tujuan untuk mencegah terjadinya genangan, menjaga dan menurunkan permukaan air sehingga genangan air dapat dihindarkan. Kondisi sistem drainase di Kabupaten Bantul masih merupakan drainase gabungan dengan sistem drainase terbuka, dimana pembuangan air limbah dan air hujan serta air kotor disalurkan dalam satu saluran. Sehingga, kondisi drainase yang baik atau tidak tersumbat dapat diwakili oleh ada/tidaknya banjir genangan akibat curah hujan yang tinggi. Semakin luas banjir genangan menunjukkan drainase tidak berfungsi dengan baik.

Tabel 2.43. Data Penanganan Banjir di Kabupaten Bantul Tahun 2015-2018

No	Tahun	Target		Realisasi		Kinerja (%)
		%	Penanganan Banjir (ha)	%	Penanganan Banjir (ha)	
1	2015	13,52	120,80	13,52	120,80	100
2	2016	13,78	123,13	20,30	181,43	147,71
3	2017	20,56	183,71	24,90	222,49	121,11
4	2018	27,34	244,30	28,84	257,70	105,49

Sumber: DPUPKP Kabupaten Bantul, 2019

Ket.: Luas daerah rawan banjir luapan tahun 2014 adalah 893,56 Ha

4) Tempat Pemakaman Umum

Tempat pemakaman umum tersebar dilingkungan permukiman penduduk, beberapa merupakan makam keluarga. Sampai saat ini belum ada permasalahan di lingkungan perkampungan warga terkait tempat pemakaman, tetapi dengan pesatnya pembangunan perumahan yang berdekatan dengan lokasi perkampungan menimbulkan potensi konflik sosial antara masyarakat sekitar dengan warga perumahan yang mayoritas merupakan penduduk luar daerah. Hal ini perlu disediakan tempat pemakaman umum yang dapat menampung warga perumahan maupun masyarakat umum.

Penyediaan areal pemakaman umum di Kecamatan Imogiri salah satu solusi untuk mengatasi permasalahan pemakaman khususnya bagi masyarakat yang tinggal di perumahan.

5) Perencanaan Tata Ruang

Perencanaan tata ruang adalah suatu proses untuk menentukan struktur ruang dan pola ruang yang meliputi penyusunan dan penetapan rencana tata ruang. Produk perencanaan tata ruang yang telah dimiliki Kabupaten Bantul sampai dengan tahun 2018 dapat dilihat pada Tabel 2.44

Tabel 2.44. Produk Perencanaan Tata Ruang di Kabupaten Bantul Tahun 2018

No.	Produk Perencanaan Tata Ruang
1.	Peraturan Daerah Nomor 4 Tahun 2011 Kabupaten Bantul tentang Rencana Tata Ruang Wilayah (RTRW) Kabupaten Bantul Tahun 2010-2030
2.	Peraturan Daerah Nomor 8 Tahun 2018 tentang Rencana Detail Tata Ruang dan Peraturan Zonasi Bagian Wilayah Perkotaan Sewon 2018-2038
3.	Peraturan Daerah Nomor 9 Tahun 2018 tentang Rencana Detail Tata Ruang dan Peraturan Zonasi Bagian Wilayah Perkotaan Kasihan 2018-2038
4.	Peraturan Daerah Nomor 9 Tahun 2017 tentang Perizinan Pemanfaatan Ruang
5.	Dokumen Rencana Detail Tata Ruang (RDTR) sejumlah 17 Kecamatan
6.	Dokumen Rencana Tata Bangunan dan Lingkungan (RTBL)

Sumber: Bappeda Kabupaten Bantul, 2019

Dari 17 dokumen RDTR yang telah disusun, baru dua buah RDTR yang ditetapkan menjadi peraturan daerah yaitu RDTR dan PZ BWP Sewon dan Kasihan. Hal ini dikarenakan proses penetapan dokumen RDTR menjadi perda harus melalui proses yang panjang dan melibatkan pemerintah provinsi maupun pusat.

Tabel 2.45. Rencana Tata Ruang yang disusun di Kabupaten Bantul Tahun 2014-2018

Tahun	Rencana tata ruang yang disusun
2014	RDTR dan PZ Kec. Pajangan, Imogiri, Pleret, Pandak, dan Sedayu
2015	RDTR dan PZ Kec. Piyungan, dan Pantai Selatan (Sanden, Kretek, Srandakan)
2016	RDTR dan PZ Kec. Pundong dan Jetis
2017	RDTR dan PZ Kec. Bambanglipuro, Dlingo,
2017	KLHS RTDR Kec. Bambanglipuro, Dlingo
2017	Raperda RDTR dan PZ Piyungan, Pansela, Jetis, Pundong
2017	Desain Citra Kota Bantul, Jalan Jendral Sudirman
2018	RDTR dan PZ Kawasan Perkotaan dan Kawasan Perdesaan
2018	RTBL Kawasan Srandakan, Kawasan Bantul Kota , Kawasan Sanden dan RTBL Zona pengembangan Kawasan Parangtritis II
2018	Kajian KLHS RTRW dan review Naskah Akademik RTRW
2018	Masterplan dan DED Gerbang masuk Kabupaten Bantul dan Kawasan Lindung Hargodumilah

Sumber: *Bappeda dan Dipertaru Kabupaten Bantul, 2019*

Peninjauan Kembali (PK) Peraturan Daerah Nomor 4 Tahun 2011 Kabupaten Bantul tentang RTRW Kabupaten Bantul Tahun 2010-2030 telah dilaksanakan pada tahun 2016. Namun pada tahun 2018 peninjauan kembali disesuaikan dengan Peraturan Menteri Agraria dan Tata Ruang No. 6 tahun 2017 tentang Tata Cara Peninjauan Kembali Rencana Tata Ruang Wilayah. Hasil rekomendasi PK RTRW yaitu dilakukan review RTRW.

Pada Tahun 2019 dilaksanakan kegiatan perbaikan revisi RTRW disesuaikan aturan baru yaitu Peraturan Menteri ATR Nomor 1 Tahun 2018 RTRW Kabupaten/Kota dan kegiatan konsultasi peta RTRW ke Badan Informasi Geospasial (BIG). Untuk tahapan persetujuan substansi RTRW ke Kementerian ATR, masih diperlukan persyaratan yang perlu dilengkapi pada tahun 2020 antara lain:

1. Berita Acara kesepakatan pengajuan persetujuan substansi dengan DPRD;
2. Rekomendasi Gubernur terhadap rancangan RTRW;
3. SK Bupati tentang rekomendasi hasil PK RTRW (sedang dilaksanakan);
4. Tabel sandingan RTRW eksisting dengan rancangan perubahan RTRW;
5. Surat pernyataan Bupati bahwa bertanggungjawab terhadap kualitas raperda RTRW;
6. Konsultasi publik minimal dua kali;
7. Berita Acara dengan kabupaten yang berbatasan;
8. Berita acara yang dikeluarkan oleh BIG perihal peta dasar RTRW;
9. KLHS RTRW yang sudah divalidasi; dan
10. Surat permohonan persetujuan substansi Materi teknis dan album peta RTRW;

Perlu dilakukan upaya dan langkah percepatan dalam penyelesaian revisi RTRW Kabupaten Bantul 2011-2030 pada tahun 2020, mengingat periode dokumen RPJMD Kabupaten Bantul berakhir tahun 2021 dan penyusunan RPJMD harus berpedoman pada RTRW.

6) Pengendalian Pemanfaatan Ruang

Dalam rangka menyeraskan dan mensinergikan penataan ruang daerah serta menindaklanjuti Peraturan Menteri Dalam Negeri Nomor 50 Tahun 2009 tentang Pedoman Koordinasi Penataan Ruang Daerah, dalam melaksanakan koordinasi penataan ruang, membentuk BKPRD Kab/Kota. Kabupaten Bantul telah membentuk BKPRD dengan Surat Keputusan Bupati Kabupaten Bantul Nomor 07 Tahun 2015 tentang Pembentukan Badan Peraturan Ruang Daerah, Sekretariat, dan Kelompok Kerja Penataan Ruang Daerah. BKPRD Kabupaten Bantul rutin melakukan koordinasi dalam rangka penanganan dan penyelesaian permasalahan pemanfaatan ruang.

Pengendalian dan pengawasan pemanfaatan ruang di Kabupaten Bantul menunjukkan adanya ketidaksesuaian pemanfaatan ruang dengan keperuntukkannya, seperti terdapat pada tabel berikut:

Tabel 2.46. Tingkat Kesesuaian Pemanfaatan Ruang di Kabupaten Bantul Tahun 2018

FUNGSI KAWASAN		TINGKAT KESESUAIAN (HA)			JUMLAH (HA)
		SESUAI	BELUM SESUAI	TIDAK SESUAI	
Lindung	Kawasan hutan lindung	432.08	143.75	695.16	1,270.99
	Kawasan resapan air	2,231.23	0	408.50	2,639.73
	Sempadan pantai	187.33	0	67.09	254.42
	Sempadan sungai	1,716.23	0	657.94	2,374.17
	Kawasan cagar budaya	146.48	20.14	109.02	275.64
	Jumlah lindung (Ha)	4,713,36	163.89	1937.71	6,814.96
	% terhadap kawasan lindung	69,16	2,40	28,43	100,00
	% kawasan Kabupaten Bantul	9,42	0,33	3,87	13,62
Budidaya	Kawasan peruntukan permukiman perdesaan	9,643.33	919.58	373.09	10,936.00
	Kawasan peruntukan permukiman perkotaan	6,998.12	5,189.76	7.87	12,195.75
	Kawasan peruntukan hutan rakyat	408.98	386.02	384.51	1,179.51
	Kawasan peruntukan pertanian lahan basah	8,286.30	653.8	1,726.09	10,666.19
	Kawasan peruntukan pertanian lahan kering	3,657.76	2.15	1,125.39	4,785.30
	Kawasan peruntukan industri	1,775.00	0	688.75	2,463.75
	Kawasan peruntukan pariwisata	224.67	758.29	0	982.96
	Jumlah budidaya (Ha)	30,994.15	7,909.60	4,305.70	43,209.45
	% terhadap kawasan lindung	71.73	18.31	9.96	100.00
	% terhadap Kabupaten Bantul	61.96	15.81	8.61	86.38
Total (Ha)		35.707,51	8.073,49	6.243,41	50.024,41
% terhadap Kabupaten Bantul		70,45	40,36	19,20	100,00
Kategori		Tinggi	Sedang	Rendah	

Sumber: Dipertaru Kabupaten Bantul, 2019

Tabel diatas menunjukkan sebagian besar ruang yang ada masih sesuai dengan keperuntukkannya yaitu 70,45%, masuk dalam kategori tinggi, namun masih ada ketidaksesuaian sebesar 19,20%, masuk dalam kategori rendah. Hal ini dikarenakan sebagian besar pemanfaatannya belum mentaati rencana pola ruang. Upaya yang dilakukan pemma

antara lain melalui kegiatan sosialisasi dan konsolidasi tanah, konsultasi serta audit pemanfaatan tanah.

7) Ruang Terbuka Hijau (RTH)

Ruang Terbuka Hijau (RTH) adalah area memanjang/jalur dan atau mengelompok, yang penggunaannya lebih bersifat terbuka, tempat tumbuh tanaman, baik yang tumbuh tanaman secara alamiah maupun yang sengaja ditanam. RTH terdiri dari RTH publik (taman kota, hutan kota, jalur hijau jalan, sempadan rel kereta api, jalur hijau jaringan listrik tegangan tinggi, sempadan sungai, sempadan pantai, pengamanan sumber air baku/mata air, dan pemakaman) dan RTH privat (pekarangan rumah tinggal; halaman perkantoran, pertokoan, dan tempat usaha; dan taman atap bangunan).

Pada tahun 2017, indeks kualitas lingkungan hidup (IKLH) Kabupaten Bantul tercatat sebesar 45,10. Indeks ini menunjukkan bahwa kualitas lingkungan hidup Kabupaten Bantul masih berada dalam status “waspada”. Hal ini terjadi karena adanya penurunan Indeks Kualitas Air dan Indeks Kualitas Udara pada tahun 2017 dibandingkan dengan tahun 2016. Tahun 2018 IKLH mencapai 53,36. Yang berarti kualitas udara di Kabupaten Bantul masih baik meskipun ada kontribusi negatif dari penambahan jumlah kendaraan bermotor. Rendahnya kualitas air di Kabupaten Bantul terutama disebabkan oleh semakin tingginya konsentrasi Fecal Coli dan Total Coli di 5 sungai yang mengalir melalui wilayah Kabupaten Bantul (telah melampaui baku mutu). Sedangkan untuk kualitas udara walaupun mengalami penurunan dari tahun sebelumnya tetapi belum melampaui baku mutu. Hal ini antara lain akibat penambahan tutupan vegetasi dan Ruang Terbuka Hijau yang sangat minim belum mampu mengimbangi penambahan sumber emisi gas pencemar udara (industri, transportasi dan kebutuhan energi lainnya) sehingga kualitas udara juga semakin menurun.

Pengelolaan Ruang Terbuka Hijau (RTH) bertujuan untuk mempertahankan, memelihara, dan meningkatkan luasan RTH yang secara ekologis dapat meningkatkan kualitas air tanah, mencegah banjir, mengurangi polusi udara dan untuk memberikan fungsi sebagai ruang publik, sarana rekreasi dan sebagai *tetenger (landmark)* kota. Pemeliharaan RTH dilakukan dengan melakukan pemupukan, penambahan tanaman dan perbaikan pada taman-taman yang sudah ada di wilayah Kabupaten Bantul. Pembuatan Taman Hijau dilakukan dengan pembangunan Taman Kota di Jl. Parangtritis (depan PLN dan samping SD Timbulharjo), Jl. Wakhid Hasyim, Simpang Lima Bejen, serta penataan ulang Taman Kantor DLH Kabupaten Bantul. Tahun 2018 dibangun RTH di simpang empat Ketandan

2.1.3.1.1.4. Perumahan Rakyat dan Kawasan Permukiman

1) Penduduk Berakses Air Bersih

Upaya untuk meningkatkan akses terhadap air bersih diantaranya dengan menambah jumlah sambungan rumah ke jaringan PDAM dan membangun instalasi Sistem Penyediaan Air Sederhana (SIPAS) melalui program APBD dan Penyediaan Air Minum dan Sanitasi Berbasis Masyarakat (Pamsimas) di daerah yang rawan air bersih. Instalasi SIPAS yang terbangun tersebut selanjutnya diserahkan kepada masyarakat setempat untuk dimanfaatkan, dikelola, dan dipelihara. Proporsi jumlah penduduk yang mendapat air bersih disajikan pada Tabel 2.47.

Tabel 2.47. Persentase Penduduk Berakses Air Bersih di Kabupaten Bantul Tahun 2014-2018

No	Uraian	2014	2015	2016	2017	2018
1	Jumlah penduduk yang mendapatkan akses air bersih	900.828	882.663	910.103	927.181	939.718
2	Jumlah penduduk	968.632	919.44	928.676	927.181	939.718
3	Persentase penduduk berakses air bersih (%)	93	96	98	100	100

Sumber: Dinkes Kabupaten Bantul, 2019

Akses air bersih masyarakat memang sudah 100%, namun demikian dari segi kualitas, kontinuitas, dan jangkauan belum sepenuhnya terpenuhi sehingga masih diperlukan penambahan sambungan rumah.

2) Lingkungan Permukiman Kumuh

Kebutuhan rumah yang terus meningkat tiap tahun khususnya di wilayah perkotaan yang jumlah penduduknya relatif banyak dan padat, sempitnya lahan dan mahal nya harga tanah di di wilayah perkotaan mendorong munculnya permukiman kumuh. Lokasi Kawasan Permukiman Kumuh ditetapkan dengan SK Bupati Nomor 220 Tahun 2016 tentang Perubahan Atas Keputusan Bupati Bantul Nomor 364 Tahun 2014 tentang Lokasi Kawasan Permukiman Kumuh di Kabupaten Bantul, sebanyak 19 lokasi dengan luas 79,58 Ha.

Tabel 2.48. Penanganan Kawasan Permukiman Kumuh di Kabupaten Bantul Tahun 2018

No.	Nama Lokasi	Luas (Ha)	Lingkup Administratif		Penanganan	
			Desa	Kecamatan	Tahun	%
1	Gandekan	1,27	Bantul	Bantul	2017-2018	100%
2	Deresan	2,76	Ringinharjo	Bantul	-	0%
3	Mandingan	2,31	Ringinharjo	Bantul	-	0%
4	Soropaten	0,71	Ringinharjo	Bantul	2017	100%
5	Karangmojo	2,96	Trirenggo	Bantul	2017	100%
6	Kweden	0,91	Trirenggo	Bantul	-	0%
7	Jaranan	0,34	Banguntapan	Banguntapan	-	0%
8	Jomblang	3,60	Banguntapan	Banguntapan	2017	100%
9	Blado	15,77	Potorono	Banguntapan	2017-2018	100%
10	Semoyan	1,91	Singosaren	Banguntapan	2017	100%
11	Dladan	2,70	Tamanan	Banguntapan	2017	100%
12	Ngewotan	16,97	Ngestiharjo	Kasih	2018	100%
13	Gonjen	3,92	Tamantirto	Kasih	2018	100%
14	Kalipakis	1,11	Tirtonirmolo	Kasih	2017	100%
15	Salakan	2,45	Bangunharjo	Sewon	2017	100%
16	Glugo	4,37	Panggunharjo	Sewon	2017	100%
17	Cepit	11,71	Pendowoharjo	Sewon	2018	100%
18	Pacetan	2,18	Pendowoharjo	Sewon	2017	100%
19	Pendowo	1,66	Pendowoharjo	Sewon	2017	100%
	Total	79,58				92,06%

Sumber: Bappeda Kabupaten Bantul, 2019

Penanganan kawasan kumuh dengan gerakan nasional 100-0-100 diantaranya tercapainya pengentasan permukiman kumuh perkotaan menjadi 0%. Tahun 2018, upaya penanganan kawasan kumuh Kabupaten Bantul telah mencapai 92,06%. Sisa penanganan kawasan kumuh sebesar 7,94% diselesaikan pada tahun 2019.

Selain itu, permasalahan kawasan kumuh tidak hanya terjadi pada kawasan yang telah ditetapkan melalui SK Bupati. Ada beberapa wilayah di Kabupaten Bantul yang memiliki potensi menjadi kawasan kumuh (rawan kumuh). Yang akan dipetakan pada tahun 2019 ini.

3) Rumah Tidak Layak Huni (RTLH)

Pada tahun 2018, RTLH dapat tertangani 1.281 unit dari dana Bantuan Stimulan Perumahan Swadaya (BSPS) sebanyak 959 unit, 172 unit dari dana APBD Kabupaten Bantul dan sebanyak 150 unit dari DAK. Selain itu Kabupaten Bantul juga menerima Program Perbaikan RTLH dari DIY, dengan data sebagai berikut :

Tabel 2.49. Jumlah Perbaikan Rumah Tidak Layak Huni (RTLH) DIY untuk Kabupaten Bantul Tahun 2017 - 2019

No	Tahun	Jumlah RTLH (Unit)
1	2017	582
2	2018	517
3	2019	443

Sumber : Dinas Sosial Kabupaten. Bantul, 2019

4) Fasilitasi Rumah Bagi Masyarakat Berpenghasilan Rendah (MBR)

Berdasarkan Undang-undang Nomor 23 Tahun 2014 tentang Pemerintahan Daerah, terjadi perubahan kewenangan terhadap penanganan perumahan bagi MBR yaitu menjadi kewenangan pemerintah pusat. Sementara kewenangan pemerintah kabupaten antara lain penyediaan dan rehabilitasi rumah korban bencana, fasilitasi penyediaan rumah bagi masyarakat yang terkena relokasi program Pemda, penerbitan izin pembangunan dan pengembangan perumahan dan permukiman, penerbitan Sertifikat Kepemilikan Bangunan Gedung

(SKBG), dan penataan dan peningkatan kualitas kawasan permukiman kumuh dengan luas di bawah 10 ha.

Kebijakan pembangunan perumahan selain untuk mengurangi jumlah rumah tidak layak huni, juga untuk mengatasi *backlog* rumah dan mengurangi kawasan kumuh perkotaan. Sebagai upaya untuk meningkatkan kualitas kawasan perumahan dan permukiman sederhana sehat, Pemerintah Kabupaten Bantul telah melaksanakan pembangunan Rumah Susun Sederhana Sewa (Rusunawa) dan bantuan stimulan pembangunan sarana prasarana lingkungan seperti jalan lingkungan, drainase dan jembatan. Pembangunan Rusunawa dimaksudkan untuk mengatasi permasalahan kawasan kumuh perkotaan dan menyediakan perumahan yang layak bagi MBR.

Rusunawa di Kawasan Perkotaan Yogyakarta (KPY) telah dibangun di wilayah Kecamatan Sewon, Kasihan, dan Banguntapan. Pada tahun 2009 di wilayah Kecamatan Sewon telah dibangun rusunawa Panggungharjo sebanyak 2 Twin Blok (TB) atau 198 unit. Pada tahun 2011 di wilayah Kecamatan Kasihan dibangun Rusunawa di Dusun Tambak, Desa Ngestiharjo sebanyak satu TB atau 98 unit. Selanjutnya di wilayah Kecamatan Banguntapan dibangun rusunawa di dua desa, yaitu pada tahun 2012 di Dusun Pringgolayan, Desa Banguntapan sebanyak dua TB atau 198 unit, dan pada tahun 2016 di Desa Tamanan dibangun rusunawa pekerja sebanyak dua TB atau 190 unit.

Tahun 2017 Operasional 4 unit rusunawa, yaitu Rusunawa Panggungharjo, Rusunawa Ngestiharjo, Rusunawa Banguntapan, dan Rusunawa Tamanan. Selain itu peningkatan sarana dan prasarana pendukung Rusunawa Banguntapan yaitu pembangunan pos satpam dan landsekap. Tahun 2018 masih dilakukan operasional empat unit rusunawa tersebut dan pembangunan tempat parkir Rusunawa Panggungharjo dan Tamanan.

Tabel 2.50. Pembangunan Rusunawa dan Operasional pada Kawasan Perkotaan Yogyakarta di Kabupaten Bantul Tahun 2008 -2018

No.	Lokasi Rusunawa	Tahun		Kapasitas	
		Pembangunan	Operasional	Twin blok	Unit
1.	Panggunharjo, Sewon	2008	2010	2	198
2.	Tambak, Ngestiharjo, Kasihan	2011	2012	1	96
3.	Pringgolayan, Banguntapan	2012	2013	2	198
4.	Tamanan, Banguntapan (Rusunawa Pekerja)	2015 (Pematangan lahan)	2017 2018	2	190 (66 pekerja keluarga, 104 pekerja lajang)

Sumber: DPUP&KP Kabupaten Bantul, 2019

2.1.3.1.1.5. Ketentraman, Ketertiban Umum dan Perlindungan Masyarakat

1) Kesatuan Bangsa dan Politik

a. Pembinaan Politik Daerah

Pembinaan politik daerah di Kabupaten Bantul juga dilaksanakan oleh Kantor Kesatuan Bangsa dan Politik. Kegiatan ini perlu dilaksanakan mengingat pentingnya pendidikan politik dan berorganisasi bagi masyarakat agar masyarakat sadar dan ikut berpartisipasi dalam kegiatan politik di Kabupaten Bantul. Tujuan dari kegiatan ini adalah meningkatkan kualitas kehidupan sosial politik dan meningkatnya partisipasi politik serta partisipasi masyarakat dalam pelaksanaan pemilihan umum.

Data tingkat partisipasi masyarakat dalam pemilu Tahun 2014 sebagai berikut pada tabel di bawah ini:

Tabel 2.51. Tingkat Partisipasi Masyarakat dalam Pemilu di Kabupaten Bantul Tahun 2014

No.	Jumlah DPT	Jumlah suara sah	Jumlah tidak sah/ golput	Persentase suara sah
1	716.367	560.727	155.640	78%

Sumber: Kesbangpol Kabupaten Bantul, 2019

Tabel diatas menunjukkan tingkat partisipasi masyarakat dalam Pemilu Tahun 2014 yang digambarkan melalui persentase suara sah sebesar 78%, sehingga tampak bahwa suara tidak sah/golput masih relatif tinggi yaitu 22%. Melihat partisipasi masyarakat dalam pemilu belum optimal maka dalam rangka persiapan Pilkada Kabupaten Bantul tahun 2020 perlu upaya-upaya untuk meningkatkan partisipasi masyarakat terutama generasi muda sebagai pemilih pemula. Kegiatan pembinaan politik salah satunya adalah sosialisasi politik bagi pemilih pemula dan perempuan, forum komunikasi generasi muda, dan sosialisasi pemilih pemula melalui pemilihan OSIS (Pemilos).

Tabel 2.52. Kegiatan Sosialisasi Pemilos di Kabupaten Bantul Tahun 2014 - 2018

No.	Kegiatan	Sasaran					Narasumber
		2014	2015	2016	2017	2018	
1	Sosialisasi	91 Sekolah	93 Sekolah	93 sekolah	93 sekolah	93 sekolah	- Komisioner KPU - Kakan Kesbangpol
2	TOT	78 Sekolah	65 Sekolah	70 sekolah	70 sekolah	93 sekolah	- KPU - Dikmenof - Pemda
3	Bimtek	78 Sekolah	65 Sekolah	70 Sekolah	-	-	- KPU - Pemda
4	Pelaksanaan Pemilos	75 Sekolah	65 Sekolah	70 Sekolah	-	-	Tim: - Kemenag, - Dikmenof, - Kesbangpol, - KPU
5	Monitoring Evaluasi	75 Sekolah	65 Sekolah	70 sekolah	-	-	Tim: - Kemenag, - Dikmenof, - Kesbangpol, - KPU

Sumber: Kesbangpol Kabupaten Bantul, 2019

b. Rasio Jumlah linmas

Petugas Perlindungan Masyarakat (Linmas) merupakan satuan yang memiliki tugas umum pemeliharaan ketentraman dan ketertiban masyarakat dalam upaya menciptakan lingkungan yang kondusif dan demokratis sehingga tercipta kehidupan strata sosial yang interaktif. Rasio jumlah petugas linmas dan jumlah RT di Kabupaten Bantul pada tahun 2018, tercapai 95,3 %, yaitu jumlah Linmas 5.501 dan jumlah RT 5775.

2) Satuan Polisi Pamong Praja

Satpol PP melaksanakan tugas Penegakan Perda melalui operasi Yustisi dan Non Yustisi sebanyak 318 kali pada tahun 2018 dan melaksanakan patroli wilayah yang dilakukan tiga kali dalam sehari untuk menjaga keamanan, ketentraman dan ketertiban masyarakat. Operasi Yustisi dilaksanakan berdasarkan peraturan daerah untuk meminimalisir penyakit masyarakat dan pelanggaran peraturan daerah. Hasil dari operasi ini terdapat pada table 2.53 berikut ini:

Tabel 2.53. Jumlah Hasil Operasi Yustisi dan Non Yustisi di Kabupaten Bantul Tahun 2014 - 2018

Tahun	2014	2015	2016	2017	2018
Pelanggaran	292	228	396	410	318
Sasaran	318	357	565	641	636

Sumber : Satpol PP Kab. Bantul, 2019

Operasi Yustisi dilaksanakan 2 (dua) kali dalam sebulan dan juga dilaksanakan diluar jadwal jika ada aduan dari masyarakat. Tidak semua hasil operasi ditindaklanjuti ke proses hukum. Selama 2018 dilaksanakan 20 kali sidang hasil operasi Yustisi.

Selain pelaksanaan operasi yustisi, juga dilakukan penyuluhan untuk meningkatkan partisipasi dan kesadaran masyarakat untuk menjaga keamanan dan ketertiban dengan penyuluhan pencegahan praktek prostitusi dan pencegahan miras dan Napza.

3) Pencegahan dini dan Penanggulangan Bencana

Pada tahun 2018, Kabupaten Bantul mengembangkan desa tangguh bencana menjadi kategori tingkat madya yaitu desa Sriharjo, desa Karangtengah, desa Srimartani, dan desa Muntuk. Peningkatan kewaspadaan dini kebencanaan dengan inovasi aplikasi kebencanaan berbasis android.

Tabel 2.54. Data Jumlah Kejadian per Bencana di Kabupaten Bantul Tahun 2014 - 2018

Bencana	Jumlah Kejadian					
	2013	2014	2015	2016	2017	2018
Tanah Longsor	38	37	34	77	345	23
Cuaca Ekstrem/Angin Kencang	6	0	0	4	0	22
Kebakaran	53	75	99	48	111	208
Erosi	0	9	13	36	27	8
Abrasi	6	0	0	1	2	3
Laka Laut	6	0	0	5	12	16
Banjir	13	18	0	20	22	0
Gempa	2	1	4	11	27	97

Sumber : BPBD Kab. Bantul, 2019

Tahun 2018 kejadian bencana di Kabupaten Bantul sebanyak 377 kejadian, dimana jumlah ini menunjukkan penurunan sebesar 27,36% dibandingkan tahun 2017. Meskipun demikian tetap perlu dilakukan pelatihan untuk menjaga kesiapsiagaan petugas, salah satunya dengan pelatihan pemadam kebakaran dan tanah longsor. Selain itu juga dilakukan penyaluran bantuan bencana kekeringan.

Cakupan pelayanan kebakaran kabupaten dapat dinyatakan dengan perbandingan jumlah luas Wilayah Manajemen Kebakaran (WMK) terhadap jumlah luas potensi kebakaran. Pelayanan bencana kebakaran di Kabupaten Bantul dilaksanakan oleh Badan Penanggulangan Bencana Daerah. Pada tahun 2018 jumlah luas WMK sebesar 176,62 Ha masih sama dengan tahun 2017 sebesar 176,62 Ha. Sementara jumlah luas potensi kebakaran tercatat sebesar 506,85 Ha,

Cakupan pelayanan kebakaran sangat tergantung dengan jumlah mobil pemadam kebakaran yang dimiliki. Jumlah mobil pemadam kebakaran diatas 3000-5000 liter yang dimiliki pada tahun 2018 sebanyak delapan unit. Mengingat luasnya WMK dan potensi terjadinya musibah kebakaran di wilayah Kabupaten Bantul ini, maka telah dilakukan upaya menambah tiga unit pos pemadam di Kecamatan Kasihan, Banguntapan dan Imogiri yang sudah dapat beroperasi, tapi kebutuhan sarana prasarana pendukung masih sangat minim

Tingkat waktu tanggap (*response time rate*) merupakan perbandingan antara jumlah kebakaran di WMK yang tertangani dalam waktu tanggap terhadap jumlah kasus kebakaran dalam jangkauan WMK.

Tabel 2.55. Tingkat Waktu Tanggap di Kabupaten Bantul Tahun 2014-2018

No	Uraian	2014	2015	2016	2017	2018
1	Jumlah kasus kebakaran di WMK yang tertangani dalam tingkat waktu tanggap.	40	58	39	93	175
2	Jumlah kasus kebakaran dalam jangkauan WMK	40	62	39	93	175
3	Jumlah total terjadi kebakaran	75	99	48	111	208
4	Jumlah kebakaran di luar jangkauan WMK	35	27	9	18	34
5	Tingkat waktu tanggap	100%	93,5%	100%	100%	100%

Sumber: BPBD Kabupaten Bantul, 2019

2.1.3.1.1.6. Sosial

1) Sarana Sosial (Panti Asuhan, Panti Jompo, dan Panti Rehabilitasi)

Kabupaten Bantul memiliki beberapa sarana sosial seperti panti asuhan, panti jompo, dan panti rehabilitasi. Pada tahun 2014 sampai dengan 2017 ada peningkatan jumlah panti.

Tabel 2.56. Sarana Panti Asuhan, Panti Jompo dan Panti Rehabilitasi di Kabupaten Bantul Tahun 2014-2018

No.	Tahun	Jumlah
1	2014	24
2	2015	27
3	2016	27
4	2017	26
5	2018	26

Sumber: Dinas Sosial Pemberdayaan Perempuan dan Perlindungan Anak Kabupaten Bantul, 2019

2) Penyandang Masalah Kesejahteraan Sosial (PMKS) yang memperoleh Bantuan Sosial

PMKS adalah seseorang, keluarga, atau kelompok masyarakat yang karena suatu hambatan, kesulitan, atau gangguan tidak dapat melaksanakan fungsi sosialnya dan karenanya tidak dapat menjalin hubungan yang serasi dan kreatif dengan lingkungannya sehingga tidak dapat memenuhi kebutuhan hidupnya (jasmani, rohani dan sosial) secara memadai dan wajar. Hambatan, kesulitan, dan gangguan tersebut dapat berupa kemiskinan, keterlantaran, kecacatan, ketunaan sosial, keterbelakangan, atau keterasingan dari kondisi atau perubahan lingkungan (secara mendadak) yang kurang mendukung atau menguntungkan. PMKS merupakan permasalahan sosial yang tidak hanya menjadi tanggungjawab pemerintah saja tetapi masyarakat dan dunia swasta.

Tabel 2.57. Jenis PMKS di Kabupaten Bantul Tahun 2014-2018

No.	Jenis PMKS	2014	2014	2015	2016	2018
1	Anak Yang Berhadapan dengan Hukum	40	72	35	43	29
2	Anak Yang Memerlukan Perlindungan Khusus	11	5	0	0	14
3	Kelompok Minoritas	0	0	0	0	0
4	Korban Trafficking	0	2	0	0	0
5	Fakir Miskin	112.300	112.300	112.300	112.300	98.604
6	Anak Dengan Kedisabilitas	1.191	996	947	821	625
7	Anak Yang Menjadi Korban Tindak Kekerasan	65	52	55	70	54
8	Pemulung	19	23	99	145	153
Jumlah		138.565	113.655	113.450	113.357	99.425

Sumber: Dinas Sosial Pemberdayaan Perempuan dan Perlindungan Anak Kabupaten Bantul, 2019

Pelayanan rehabilitasi bagi PMKS, antara lain meningkatkan mentalitas anak yatim menjadi anak yang lebih mandiri dan berakhlak

mulia, meningkatkan keterlibatan lanjut usia potensial dalam usaha kesejahteraan sosial, penyelenggaraan penanganan jenazah terlantar, meningkatkan kesejahteraan dan kemandirian bagi PMKS anak, mengurangi permasalahan anak putus sekolah dan anak berhadapan dengan hukum melalui pelayanan jamkesmas dengan bekerjasama dengan Bapeljamkesmas DIY sebanyak 4 kali dengan jumlah target 2.000 orang, senam bugar lansia dengan peserta 1.600 orang di Pantai baru, Poncosari, Srandakan dalam rangka Hari Lanjut Usia Nasional, pemberian fasilitas konsumsi (permakanan) ke 19 panti, perawatan dan pemakaman jenazah terlantar, sosialisasi peduli PMKS di Sewon Srandakan Banguntapan Kasihan dan Pandak. Selain itu dilakukan razia anak gelandangan dan pengemis dan psikotik lainnya dengan data sebagai berikut:

Tabel 2.58 Daftar PMKS Terjaring Razia di Kabupaten Bantul Tahun 2014-2018

No	Jenis PMKS	Jumlah
1	Anak Jalanan	21 orang
2	Gelandangan/Pengemis	14 orang
3	Psikotik	1 orang
Total		36 orang

Sumber: Dinas Sosial Pemberdayaan Perempuan dan Perlindungan Anak Kabupaten Bantul, 2019

2.1.3.1.2. Urusan Wajib yang tidak berkaitan dengan pelayanan dasar

2.1.3.1.2.1. Tenaga Kerja

1) Angkatan Kerja

Tingkat partisipasi angkatan kerja merupakan perbandingan jumlah angkatan kerja terhadap jumlah penduduk usia kerja. Tingkat partisipasi angkatan kerja dapat digunakan untuk menyatakan jumlah angkatan kerja. Tingkat partisipasi angkatan kerja di Kabupaten Bantul disajikan pada Tabel 2.59.

Berdasarkan data yang diperoleh dari Dinas Tenaga Kerja dan Transmigrasi Kabupaten Bantul, tingkat partisipasi angkatan kerja di

Kabupaten Bantul cenderung meningkat. Pada tahun 2018 tingkat partisipasi angkatan kerja sebesar 73,87%.

Tabel 2.59. Tingkat Partisipasi Angkatan Kerja (TPAK) di Kabupaten Bantul Tahun 2014-2018

No.	Tahun	Jumlah
1	2014	67,55
2	2015	67,84
3	2016	67,84
4	2017	72,21
5	2018*	73,87

Sumber: Disnakertrans Kabupaten Bantul, 2019

*Angka sementara

2) Pengangguran

Ada dua jenis pengangguran yaitu pengangguran terbuka (*open unemployment*) dan setengah pengangguran (*disguised unemployment*). Pengangguran Terbuka adalah orang yang tidak punya pekerjaan dan sedang mencari pekerjaan atau sedang mempersiapkan usaha. Setengah pengangguran adalah orang yang bekerja dibawah jam kerja normal (kurang dari 35 jam seminggu dan masih mencari pekerjaan atau masih bersedia menerima pekerjaan).

Statistik Ketenagakerjaan Daerah Istimewa Yogyakarta 2017-2018. Pengangguran di Kabupaten Bantul cenderung mengalami peningkatan meskipun dengan laju yang lambat. Hal ini ditunjukkan oleh tingkat pengangguran terbuka (TPT) pada Tabel 2.60. TPT merupakan perbandingan antara jumlah pengangguran dengan jumlah angkatan kerja. Pada tahun 2015, tingkat pengangguran di Kabupaten Bantul mencapai angka 2,99%, naik menjadi 3,00 pada tahun 2016 dan pada Tahun 2017 meningkat menjadi 3,12%. Menurut data BPS tahun 2018 tingkat pengangguran terbuka turun menjadi 2,72%.

Tabel 2.60 Tingkat Pengangguran Terbuka di Kabupaten Bantul Tahun 2014-2018

No.	Tahun	TPT
1	2014	2,57
2	2015	3,00
3	2016	3,00
4	2017	2,87
5	2018*	2,72

Sumber: Disnakertrans Kabupaten Bantul, 2019

*Angka sementara

Beberapa upaya berupa program kegiatan yang telah dilakukan yaitu: Program Peningkatan kesempatan kerja, penempatan tenaga kerja, transmigrasi umum, perlindungan dan pengembangan ketenagakerjaan, peningkatan kualitas dan produktivitas tenaga kerja, dan perluasan tenaga kerja.

3) Pencari Kerja yang Ditempatkan

Besaran pencari kerja yang terdaftar yang ditempatkan adalah persentasi jumlah pencari kerja yang mendaftarkan dan tercatat pada dinas kabupaten/kota yang menangani bidang ketenagakerjaan dan jumlah pencari kerja yang diterima bekerja oleh pemberi kerja dalam hal ini perusahaan yang mendaftarkan lowongan pekerjaannya pada dinas kabupaten/kota. Capaian besaran pencari kerja terdaftar yang ditempatkan tahun 2014-2018 di Kabupaten Bantul disajikan pada tabel berikut:

Tabel 2.61. Besaran Pencari Kerja Terdaftar yang Ditempatkan di Kabupaten Bantul Tahun 2014-2018

Uraian	2014	2015	2016	2017	2018
Pembilang: Pencari kerja yang ditempatkan	2.316	2.531	2.107	2.650	3.230
Penyebut: Pencari kerja yang terdaftar	4.169	3.291	2.797	4.188	3.772
Besaran pencari kerja terdaftar yang ditempatkan	55,55%	77%	75,3%	63,27%	85,63%

Sumber: Disnakertrans Kabupaten Bantul, 2019

Besaran pencari kerja terdaftar yang ditempatkan pada tahun 2014 hingga 2017 cenderung fluktuatif. Hal ini karena jumlah pencari kerja yang terdaftar juga mengalami fluktuasi. Pada tahun 2014, besaran pencari kerja yang ditempatkan baru mencapai 55,55% sehingga terdapat *gap expectation* yang cukup besar terhadap target yang ditetapkan pada akhir periode RPJMD. Oleh karena itu, pada tahun 2015 dilakukan intervensi besar pada program peningkatan kesempatan kerja, sehingga pencari kerja yang ditempatkan mencapai 77%, turun

sebesar 75,3% di tahun 2016 dan 63,27% di tahun 2017. Tetapi pada tahun 2018 naik menjadi 85,63%.

4) Perlindungan Tenaga Kerja

Pelaksanaan perlindungan tenaga kerja di Kabupaten Bantul, dilakukan melalui program perlindungan pengembangan lembaga ketenagakerjaan serta program peningkatan norma kerja dan norma keselamatan dan kesehatan kerja yang dilaksanakan setiap tahun oleh Dinas Tenaga Kerja dan Transmigrasi Kabupaten Bantul. Indikator yang digunakan untuk mengukur kinerja perlindungan tenaga kerja adalah besaran pekerja/buruh yang menjadi peserta program Jamsostek (kepesertaan BPJS ketenagakerjaan) dan besaran penyelesaian sengketa hubungan industrial. Capaian besaran pekerja/buruh yang menjadi peserta jamsostek tahun 2014-2018 Kabupaten Bantul ditampilkan pada Tabel 2.62.

Tabel 2.62. Besaran Pekerja/Buruh yang Menjadi Peserta Jamsostek di Kabupaten Bantul Tahun 2014-2018

Uraian	2014	2015	2016	2017	2018
Pembilang:					
Jumlah pekerja/buruh peserta program jamsostek	23.654	23.906	25.325	23.753	26.664
Penyebut:					
Jumlah pekerja/buruh	39.386	40.932	40.484	42.842	48.908
Besaran pekerja/buruh yang menjadi peserta Jamsostek	60,06%	58,40%	62,00%	55,44%	54,73%

Sumber: Disnakertrans Kabupaten Bantul, 2019

Besaran pekerja/buruh di Kabupaten Bantul yang menjadi peserta Jamsostek/kepesertaan BPJS ketenagakerjaan mencapai 54,73%, mengalami penurunan dibandingkan dengan tahun sebelumnya. Hal ini perlu menjadi perhatian pemerintah bahwa masih banyak pekerja/buruh yang belum menjadi peserta Jamsostek.

Besaran penyelesaian sengketa hubungan industrial tahun 2014-2018 Kabupaten Bantul disajikan pada Tabel 2.63 berikut ini.

Tabel 2.63 Besaran Sengketa Hubungan Industrial yang terselesaikan di Kabupaten Bantul Tahun 2014-2018

Uraian	2014	2015	2016	2017	2018
Besaran sengketa yang terselesaikan	95%	95%	97%	97%	95%

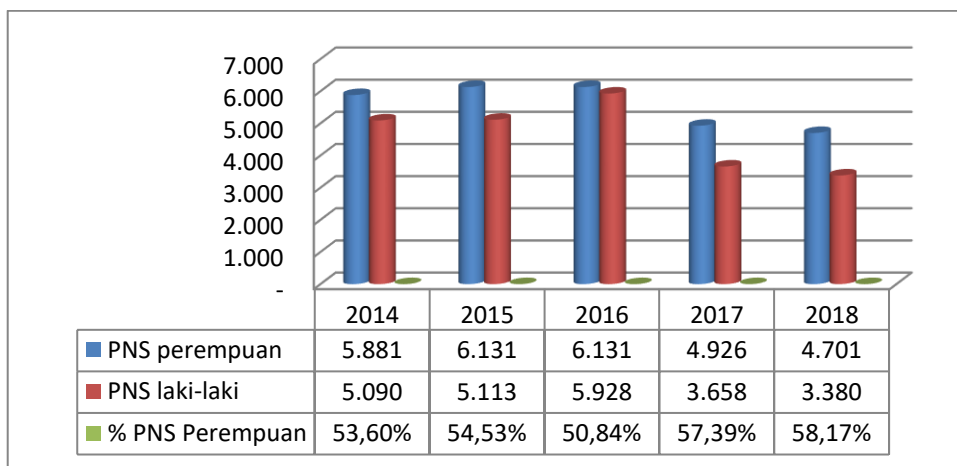
Sumber: Disnakertrans Kabupaten Bantul, 2019

Kasus yang terselesaikan tahun 2017 mencapai 97% dari jumlah kasus yang ada tetapi pada tahun 2018 turun menjadi 95%. Hal ini disebabkan beberapa kasus muncul menjelang akhir tahun dan masih dalam proses penyelesaian.

2.1.3.1.2.2. Pemberdayaan Perempuan dan Perlindungan Anak

1) Partisipasi Perempuan di Lembaga Pemerintah

Persentase partisipasi perempuan di lembaga pemerintah adalah proporsi perempuan yang bekerja pada lembaga pemerintah terhadap jumlah seluruh pekerja. Persentase partisipasi perempuan di lembaga pemerintah ini diwakili dengan persentase pegawai negeri sipil perempuan yang disajikan pada Gambar. 2.18.



Sumber: BKPP Kabupaten Bantul 2019

Gambar. 2.18. Persentase Partisipasi PNS Perempuan di Lembaga Pemerintahan Kabupaten Bantul Tahun 2014 - 2018

Berdasarkan data pilah PNS di lingkungan Pemerintah Kabupaten Bantul menunjukkan bahwa tingkat partisipasi dan pemberdayaan perempuan di lembaga pemerintah semakin meningkat. Jumlah PNS perempuan yang bekerja di lingkungan Pemerintah Kabupaten Bantul tersebut sejumlah 278 pegawai menduduki jabatan eselon II-IV pada tahun 2018.

Tabel 2.64. Persentase PNS Perempuan yang Menduduki Jabatan Eselon Di Kabupaten Bantul Tahun 2014-2018

No.	Uraian	2014	2015	2016	2017	2018
1	Jumlah perempuan yang menempati jabatan eselon II	3	3	3	3	4
2	Jumlah perempuan yang menempati jabatan eselon III	37	37	37	37	43
3	Jumlah perempuan yang menempati jabatan eselon IV	222	233	223	223	231
4	Jumlah Pekerja perempuan yang menempati jabatan eselon II -IV	262	273	273	263	278
5	Jumlah PNS perempuan	6.059	5.881	6.131	5.928	4.701
6	Persentase PNS perempuan yang menempati jabatan eselon II – IV (4/5)	4.32	4.64	4.45	4.44	5,91

Sumber: BKPP Kabupaten Bantul, 2019

2) Partisipasi Perempuan di Masyarakat

Pemberdayaan Perempuan adalah usaha sistematis dan terencana untuk mencapai kesetaraan dan keadilan gender dalam kehidupan keluarga dan masyarakat. Tujuan dari pemberdayaan perempuan adalah untuk perempuan sendiri untuk menjadi agen perubahan yang aktif dalam melakukan transformasi gender.

Tabel 2.65. Partisipasi Perempuan di Masyarakat
Di Kabupaten Bantul Tahun 2016-2018

No.	Uraian	2016	2017	2018
1	Aktifis P2WKSS	300	300	300
2	Pengurus harian Parpol	75	76	76
3	Anggota Badan Permusyawaratan Desa (BPD)	101	101	101
4	Lembaga Legislatif Daerah	3	3	3
5	Pekerja Sektor Informal	128.958	206.055	206.055

Sumber: Bappeda Kabupaten Bantul, 2019, dari berbagai sumber.

3) Rasio Kekerasan Dalam Rumah Tangga

Kekerasan dalam rumah tangga (KDRT) adalah setiap perbuatan terhadap seseorang terutama perempuan, yang berakibat timbulnya kesengsaraan atau penderitaan secara fisik, seksual, psikologis, dan/atau penelantaran rumah tangga termasuk ancaman untuk melakukan perbuatan, pemaksaan, atau perampasan kemerdekaan secara melawan hukum dalam lingkup rumah tangga.

Peraturan Daerah Kabupaten Bantul Nomor 15 Tahun 2013 sebagaimana telah diubah dengan Peraturan Daerah Kabupaten Bantul Nomor 15 Tahun 2015 tentang Perubahan Peraturan Daerah Nomor 15 Tahun 2013 tentang Perlindungan Anak dan Perempuan Korban Kekerasan mengamanatkan bahwa anak dan perempuan berhak bebas dari penyiksaan atau perlakuan yang merendahkan derajat martabat manusia serta berhak mendapatkan rasa aman, bebas dari segala bentuk tindak kekerasan, diskriminasi dan pelanggaran hak-hak perempuan dan anak, seperti kekerasan fisik (*physical violence*), kekerasan psikis (*psychological violence*), pencabulan (*molestation*), perkosaan (*rape*), pelecehan seksual (*sexual harassment*), eksploitasi (*sexual exploitation*), perdagangan orang (*trafficking*), dan penelantaran (*neglect*).

Kasus KDRT di Kabupaten Bantul belum dapat dipantau secara keseluruhan dikarenakan belum semua korban KDRT mau melaporkan

kasusnya ke pihak yang berwenang. Diharapkan dengan adanya pemberian pelayanan dan perlindungan terhadap perempuan dan anak yang bersedia melaporkan kasus dan mengalami tindak kekerasan/KDRT akan menjadi solusi yang tepat. Kasus yang telah ditangani pada tahun 2018 meningkat menjadi 124 kasus dibandingkan tahun 2017 sejumlah 111 kasus.

4) Pernikahan Dini

UU Nomor 1 Tahun 1974 menyebutkan batas usia pernikahan adalah 19 tahun untuk laki-laki dan 16 tahun untuk perempuan. Perempuan yang menikah muda menghadapi akibat buruk terhadap kesehatan mereka sebagai dampak dari melahirkan dini, peningkatan risiko kekerasan dalam rumah tangga, gizi buruk, dan gangguan kesehatan seksual dan reproduksi.

Rumah tangga pasangan pernikahan dini dapat mengalami kondisi yang buruk untuk seluruh indikator sosial dan ekonomi dibandingkan dengan anak yang menunda usia perkawinan, termasuk tingkat pendidikan yang lebih rendah dan tingkat kemiskinan yang lebih tinggi. Dampak buruk ini juga akan dialami oleh anak-anak mereka dan berlanjut pada generasi yang akan datang. Persentase pernikahan dini di Kabupaten Bantul terdapat pada tabel berikut ini :

Tabel 2.66 Persentase Pernikahan Dini di Kabupaten Bantul Tahun 2014-2018

No.	Jumlah pernikahan	2014	2015	2016	2017	2018
1	Usia dini	148	300	95	66	83
2	Semua usia	13.562	10.537	11.528	11.535	12.291
	Persentase pernikahan dini	1,09	2,85	0,82	0,57	0,68

Sumber: Kementerian Agama, Kantor Kabupaten Bantul, 2019

5) Partisipasi Angkatan Kerja Perempuan

Tingkat partisipasi angkatan kerja perempuan merupakan perbandingan antara jumlah angkatan kerja perempuan terhadap jumlah penduduk perempuan usia kerja. Angka tingkat partisipasi

angkatan kerja perempuan di Kabupaten Bantul menunjukkan persentase angkatan kerja perempuan di Kabupaten Bantul.

Tabel 2.67. Partisipasi Angkatan Kerja Perempuan di Kabupaten Bantul Tahun 2014-2018

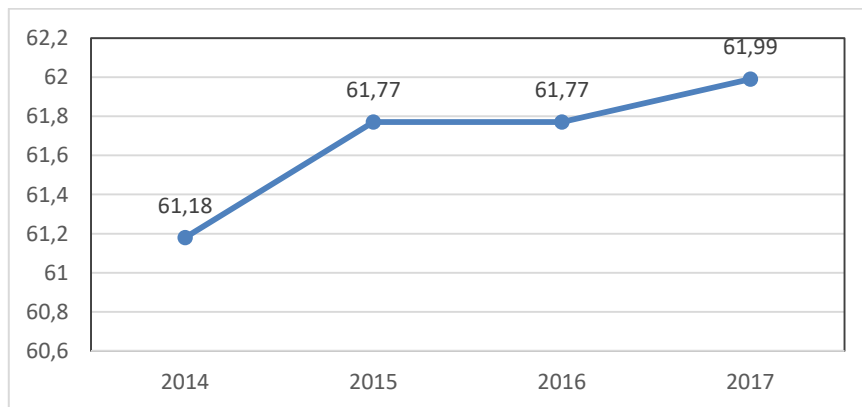
No	Tahun	Angkatan Kerja
1	2014	56,71
2	2015	57,58
3	2016	60,44
4	2017	62,49
5	2018	63,76

Sumber: Sakernas, BPS, 2019

Tingkat partisipasi angkatan kerja perempuan di Kabupaten Bantul menunjukkan tren kenaikan sejak tahun 2014 sampai dengan tahun 2018. Hal ini menunjukkan bahwa semakin banyak jumlah perempuan di Kabupaten Bantul yang aktif terlibat dalam kegiatan ekonomi. Hal ini menunjukkan kesetaraan gender dimana peran perempuan semakin diakui.

6) Indeks Pemberdayaan Gender

Indeks Pemberdayaan Gender (IDG) adalah indeks komposit yang tersusun dari beberapa variabel yang mencerminkan tingkat keterlibatan wanita dalam proses pengambilan keputusan dibidang politik dan ekonomi. Indeks pemberdayaan gender di Kabupaten Bantul cenderung mengalami peningkatan. Pada tahun 2014 sebesar 61,18 meningkat menjadi 61,99 pada tahun 2017. Hal ini mengindikasikan bahwa pemberdayaan perempuan di Kabupaten Bantul semakin meningkat



Sumber: BPS DIY, Data Strategis DIY berbagai seri, 2019

Gambar 2.19. Indeks Pembangunan Gender di Kabupaten Bantul Tahun 2014-2017

2.1.3.1.2.3. Ketahanan Pangan

1) Ketersediaan Energi dan Protein Perkapita

Ketersediaan pangan adalah tersedianya pangan dari hasil produksi dalam negeri dan/atau sumber lain. Ketersediaan pangan berfungsi menjamin pasokan pangan untuk memenuhi kebutuhan seluruh penduduk, dari segi kuantitas, kualitas, keragaman dan keamanannya. Ketersediaan pangan dapat dipenuhi dari tiga sumber yaitu (1) produksi dalam negeri; (2) pasokan pangan; (3) pengelolaan cadangan pangan.

Berdasarkan Peraturan Menteri Kesehatan RI Nomor 75 Tahun 2013 dan Rekomendasi dari Widya Karya Nasional Pangan dan Gizi XI Tahun 2012, rata-rata kecukupan energi dan protein bagi penduduk Indonesia masing-masing sebesar 2.150 kilo kalori per kapita perhari dan 57 gram per kapita per hari pada tingkat konsumsi.

Ketersediaan pangan dapat dilihat dari ketersediaan energi dan protein. Tahun 2016 tingkat ketersediaan energi sebesar 142,88% dan protein sebesar 77,80%, pada tahun 2016 mengalami penurunan disebabkan oleh penurunan budidaya umbi-umbian dan sayuran karena adanya program nasional untuk swasembada pangan melalui komoditas padi. Ketersediaan protein mengalami kenaikan yang cukup signifikan dari angka 75,73 Gram/Kap/Hr pada tahun 2017 menjadi 78,36 Gram/Kap/Hr pada tahun 2018. Hal ini didorong oleh peningkatan pada sumber protein nabati. Sedangkan sumber protein dari hewani mengalami penurunan yang disebabkan oleh penurunan jumlah ternak sebagai akibat dari banyaknya ternak yang keluar dari wilayah Bantul, serta ternak yang mati akibat penyakit dan banjir yang disebabkan oleh badai Cempaka. Ketersediaan energi dan protein perkapita di Kabupaten tahun 2014 sampai dengan tahun 2018 disajikan pada Tabel 2.68.

Tabel 2.68 Ketersediaan Energi dan Protein untuk dikonsumsi di Kabupaten Bantul Tahun 2014-2018

No.	Tahun	Energi (Kal/Kap/Hr)	Tingkat Ketersediaan Energi (%)	Protein (Gram/Kap/hr)		
				Nabati	Hewani	Total
1	2014	2.950	131,49	55,41	18,05	73,46
2	2015	3.050	139,28	55,98	18,99	74,97
3	2016	3.072	142,88	54,61	23,20	77,80
4	2017	3.079	139,95	56,93	18,80	75,73
5	2018	2.993	97,18	66,73	11,63	78,36

Sumber: Diperpautkan Kabupaten Bantul, 2019

2) Penguatan Cadangan Pangan

Cadangan pangan merupakan salah satu komponen penting dalam ketersediaan pangan, karena cadangan pangan merupakan sumber pasokan untuk mengisi kesenjangan antara produksi dan kebutuhan dalam negeri atau daerah dari waktu ke waktu, sehingga diharapkan tidak terjadi lonjakan harga pangan pokok. Cadangan pangan terdiri dari cadangan pangan pemerintah dan cadangan pangan masyarakat. Cadangan pangan pemerintah terdiri dari pemerintah pusat, pemerintah provinsi dan pemerintah kabupaten/kota, yang mencakup pangan tertentu yang bersifat pangan pokok. Cadangan pangan masyarakat adalah cadangan pangan yang dikelola masyarakat atau rumah tangga, termasuk petani, koperasi, pedagang, dan industri rumah tangga.

Penyelenggaraan penguatan cadangan pangan pemerintah daerah dapat dilakukan melalui pengembangan lumbung pangan masyarakat dan pemberdayaan masyarakat. Dengan kegiatan tersebut diharapkan masyarakat mampu memberdayakan kelembagaan lumbung pangan yang mandiri.

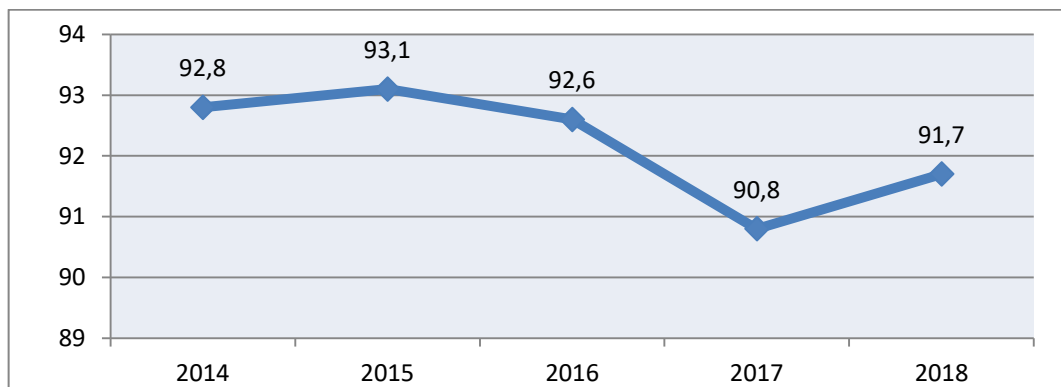
Pada tahun 2017 (270 ton) cadangan pangan Kabupaten Bantul mengalami kenaikan sebesar 3 ton dibanding tahun 2016 (267 ton). Cadangan pangan pada tahun 2017 terdiri dari cadangan pangan pemerintah sebesar 5,04 ton beras dan cadangan pangan masyarakat sebesar 147,11 ton yang disimpan dalam 20 lumbung pangan dan 17 Lembaga Distribusi Pangan Masyarakat (LDPM).

Jumlah Cadangan Pangan Pemerintah Kabupaten Bantul pada tahun 2018 sebesar 5,036 ton beras. Data cadangan pangan yang ada di masyarakat lebih sulit diperoleh dan tidak tersedia secara rutin. Pada tahun 2018 telah dilaksanakan analisis cadangan pangan rumah tangga. Analisis dilakukan di 6 (enam) kecamatan yaitu Kecamatan Bambanglipuro, Bantul, Kasihan, Imogiri, Srandakan dan Pleret. Secara umum hasil analisis cadangan pangan untuk 6 kecamatan adalah sebagai berikut : Jumlah stok cadangan pangan rumah tangga masing-masing di Kecamatan Bambanglipuro, 12,20%, Bantul 17,29%, Kasihan 6,32%, Imogiri 5,08%, Srandakan 9,34%, dan Pleret 5,44%. Jumlah rata-rata cadangan pangan rumah tangga di 6 kecamatan tersebut 9,28%.

3) Skor Pola Pangan Harapan

Pola Pangan Harapan (PPH) adalah susunan beragam pangan yang didasarkan pada sumbangan energi dari kelompok pangan utama baik secara absolut maupun dari suatu pola ketersediaan atau konsumsi pangan. Acuan untuk menilai tingkat keragaman konsumsi pangan adalah PPH dengan skor 100 sebagai pola yang ideal. Skor PPH semakin mendekati angka 100 menunjukkan bahwa pola konsumsi pangan masyarakat semakin beragam.

Perkembangan skor pola pangan harapan Kabupaten bantul tahun 2014-2018 disajikan pada Gambar 2.20.



Sumber: Diperpautkan Kabupaten Bantul, 2019

Gambar 2.20. Skor Pola Pangan Harapan di Kabupaten Bantul Tahun 2014-2018

Skor pola pangan harapan di Kabupaten Bantul mengalami peningkatan sejak tahun 2014 hingga tahun 2015, namun menurun sampai tahun 2017. Penurunan skor disebabkan karena kurangnya konsumsi kelompok bahan pangan umbi-umbian, sayur dan buah, minyak dan lemak, buah/biji berminyak dan gula serta kurangnya penerapan pola konsumsi pangan Beragam, Bergizi, Seimbang dan Aman (B2SA) di masyarakat sehingga penganekaragamannya kurang.

Upaya peningkatkan konsumsi sayur, buah, umbi-umbian, minyak, dan lemak telah dilakukan dengan sosialisasi pola konsumsi B2SA, lomba cipta menu olahan lokal, sekolah lapang, dan gerakan makan B2SA agar skor PPH meningkat. Tahun 2018 Skor PPH mulai meningkat mencapai 91,7.

Tabel 2.69. Perkembangan Skor Pola Pangan Harapan (PPH) di Kabupaten Bantul Tahun 2014-2018

No.	Kelompok Pangan	Skor Pola Pangan Harapan				
		2014	2015	2016	2017	2018
1	Padi-padian	25,0	25,0	25,0	21,7	25,0
2	Umbi-umbian	1,5	1,6	1,5	1,7	1,4
3	Pangan hewani	24,0	24,0	24,0	24	24,0
4	Minyak dan lemak	1,2	1,2	2,8	3,1	1,5
5	Buah/biji berlemak	1,0	1,0	0,7	0,9	0,6
6	Kacang-kacangan	10,0	10,2	10,0	10,0	10,0
7	Gula	1,1	1,1	1,1	1,4	0,4
8	Sayur dan buah	29,0	29,0	27,5	28,0	28,8
9	Lain-lain	0	0	0	0,0	0,0
	Total	92,8	93,10	92,6	90,8	91,7

Sumber: Diperpautkan Kabupaten Bantul, 2019

4) Penanganan Kerawanan Pangan

Kerawanan pangan adalah suatu kondisi ketidakcukupan pangan yang dialami daerah, masyarakat, atau rumah tangga, pada waktu tertentu untuk memenuhi standar kebutuhan fisiologi bagi pertumbuhan dan kesehatan masyarakat. Kerawanan pangan dapat terjadi secara berulang-ulang pada waktu-waktu tertentu (kronis), dan dapat pula terjadi akibat keadaan darurat seperti bencana alam maupun bencana sosial (transien). Kerawanan pangan sangat dipengaruhi oleh daya beli masyarakat yang ditentukan tingkat pendapatannya.

Rendahnya tingkat pendapatan memperburuk konsumsi energi dan protein.

Penanganan rawan pangan dilakukan melalui pencegahan kerawanan pangan untuk menghindari terjadinya rawan pangan disuatu wilayah sedini mungkin dan penanggulangan kerawanan pangan pada daerah yang rawan kronis melalui beberapa program. Keberhasilan penanganan desa rawan pangan dapat dilihat pada Tabel 2.70. Pada tahun 2014 terdapat lima desa rawan pangan dan pada tahun 2018 tinggal dua desa yang dikategorikan desa rawan pangan.

Tabel 2.70. Desa Rawan Pangan di Kabupaten Bantul Tahun 2014-2018

No.	Desa Yang Diindikasikan Rawan Pangan				
	2014	2015	2016	2017	2018
1	Trimurti	Trimurti	Trimurti	Trimurti	Trimurti
2	Jagalan	Girirejo	Girirejo	Guwosari	Guwosari
3	Imogiri	Guwosari	Guwosari		
4	Ngestiharjo				
5	Guwosari				

Sumber: Diperpautkan Kabupaten Bantul, 2019

2.1.3.1.2.4. Pertanian

1) Luas Lahan Bersertifikat

Pensertifikatan tanah pada tahun 2017 dilakukan pada lima bidang tanah pemerintah. Data status tanah di Kabupaten Bantul tahun 2018 disajikan pada Tabel 2.71

Tabel 2.71. Luas Wilayah Kerja dan Kepemilikan HAT di Kabupaten Bantul Tahun 2018

No.	Uraian	Jumlah		Persentase (%)	
		Bidang	Luas (m ²)	Bidang	Luas (m ²)
A	Kabupaten Bantul	634.314	506.850.000	100	100
	Rata-rata		799 m ²		
B	Tanah Terdaftar				
	a) Hak Milik	566.588	327.898.104	89,32	64,69
	b) Hak Guna Bangunan	19.257	7.471.599	3,02	1,47
	c) Hak Pakai	3.386	9.209.935	0,53	1,81

No.	Uraian	Jumlah		Persentase (%)	
		Bidang	Luas (m ²)	Bidang	Luas (m ²)
	d) Wakaf	1.690	459.856	0,26	0,09
	e) Hak Lainnya (HPL, Sarusun)	43	804.977	0,006	0,15
	Jumlah	590.964	345.844.471	93,16	68,23
	Rata-rata per sertipikat		585 m ² / stpk		
C	Tanah belum terdaftar Rata-rata	43.350	161.005.529	6.83	31.76

Sumber: Dinas Pertanahan dan Tata Ruang, 2019

Tabel diatas menunjukkan sebagian besar tanah telah terdaftar, yaitu 93,16%, meskipun masih ada sebagian kecil bidang tanah yang belum terdaftar yaitu 6,83%.

Tabel 2.72 Permasalahan Tanah di Kabupaten Bantul Tahun 2017 - 2018

No	Lokasi	Jumlah	Masalah	Tahun
1	Desa Selopamioro	2	Tukar guling tanah	2017
2	Desa Argorejo	1	Tukar guling tanah	2017
3	Desa Poncosari	1	Tukar guling tanah	2017
4	Desa Sriharjo	1	Tukar guling tanah	2017
5	Desa Sendangsari	1	Warisan	2017
6	Desa Bangunjiwo	1	Tukar guling tanah	2018
7	Desa Selopamioro	1	Tukar guling tanah	2018

Sumber: Dinas Pertanahan dan Tata Ruang, 2019

Tabel menunjukkan adanya konflik permasalahan tanah yang terjadi pada warga di 6 (enam) desa di Kabupaten Bantul, dan sebagian besar mengenai tukar guling tanah.

2) Penyelesaian Izin Lokasi

Perizinan terkait pemanfaatan ruang berdasarkan Perda Nomor 4 Tahun 2011 tentang RTRW Kabupaten Bantul yaitu persetujuan prinsip, kesesuaian aspek tata ruang, Izin Perubahan Penggunaan Tanah (IPPT), perizinan klarifikasi/perizinan lokasi, perizinan mendirikan bangunan, perizinan gangguan, dan perizinan teknis operasional. Perizinan lokasi di peruntukan untuk izin pemanfaatan ruang dengan luasan lahan di atas satu hektar.

Tabel 2.73 Persentase Jumlah Izin Lokasi di Kabupaten Bantul Tahun 2014-2018

Tahun	Jumlah Permohonan Izin Lokasi	Jumlah Izin Lokasi	Persentase (%)
2014	8	7	87,50
2015	14	13	92,85
2016	6	3	50,00
2017	2	2	100,00
2018	6	4	66,67

Sumber: Dinas Penanaman Modal dan Pelayanan Terpadu Kabupaten Bantul, 2019

2.1.3.1.2.5. Lingkungan hidup

1. Indeks Kualitas Lingkungan Hidup

Pada tahun 2018, Indeks Kualitas Lingkungan Hidup (IKLH) Kabupaten Bantul tercatat sebesar 53,36, angka ini naik 8,26 poin dibandingkan tahun 2017 yaitu sebesar 45,10. Indeks ini menunjukkan bahwa kualitas lingkungan hidup Kabupaten Bantul masih berada dalam status “waspada”. Hal ini terjadi karena adanya penurunan indeks kualitas air dan indeks kualitas udara pada tahun 2018 dibandingkan dengan tahun 2017. Rendahnya kualitas air di Kabupaten Bantul terutama disebabkan oleh semakin tingginya konsentrasi *fecal coli* dan total coli di lima sungai yang mengalir melalui wilayah Kabupaten Bantul (telah melampaui baku mutu). Sementara untuk kualitas udara walaupun mengalami penurunan dari tahun sebelumnya tetapi belum melampaui baku mutu. Hal ini antara lain akibat penambahan tutupan vegetasi dan ruang terbuka hijau yang sangat minim belum mampu mengimbangi penambahan sumber emisi gas pencemar udara (industri, transportasi, dan kebutuhan energi lainnya) sehingga kualitas udara juga semakin menurun.

Dalam rangka peningkatan pelayanan kualitas lingkungan hidup, dibentuk Unit Pelaksana Teknis Daerah (UPTD) Laboratorium Lingkungan Dinas Lingkungan Hidup. UPTD ini melaksanakan urusan pemerintah bidang lingkungan hidup, sub urusan pembinaan dan pengawasan terhadap Izin Lingkungan dan izin perlindungan dan pengelolaan lingkungan hidup (PPLH) yaitu pembinaan dan pengawasan

terhadap usaha dan/atau kegiatan yang izin lingkungan dan izin PPLH diterbitkan oleh Pemerintah Daerah kabupaten/kota. Fungsi UPTD Laboratorium Lingkungan Dinas Lingkungan Hidup adalah :

- 1) Membantu pelaksanaan tugas pokok dan fungsi Dinas Lingkungan Hidup Kabupaten Bantul, sesuai Peraturan Bupati Kabupaten Bantul Nomor 116 Tahun 2016 untuk melaksanakan sebagian kegiatan teknis operasional dan/ atau kegiatan teknis penunjang tertentu dalam hal pengujian kualitas lingkungan hidup.
- 2) Sebagai laboratorium rujukan yang dapat melayani dan dimanfaatkan masyarakat, yang hasil pengujiannya dapat diterima baik secara nasional maupun internasional.
- 3) Sumber Pendapatan Asli Daerah (PAD).

UPTD Laboratorium Lingkungan Dinas Lingkungan Hidup Kabupaten Bantul telah terakreditasi oleh Komite Akreditasi Nasional (KAN) dengan nomor LP 913 IDN pada tanggal 5 Juni 2015, dan telah mempertahankan akreditasi dengan sertifikat akreditasi dari Komite Akreditasi Nasional (KAN) yang berlaku sampai tanggal 09 Juni 2019.

2. Penanganan Sampah

Pengelolaan sampah di Kabupaten Bantul dilaksanakan dengan prinsip mengurangi, memanfaatkan, dan mendaur ulang sampah. Pengembangan sistem persampahan terdiri atas pengelolaan cara setempat, pengelolaan cara komunal dan pengolahan sampah mandiri. Pengelolaan sampah pada tempat penampungan sampah sementara ditetapkan tersebar di seluruh kecamatan sesuai dengan tingkat pelayanannya. Tempat Pemrosesan Akhir (TPA) sampah yaitu di desa Sitimulyo Kecamatan Piyungan seluas kurang lebih 12 hektar, yang dikelola dengan *control landfill* untuk sampah residu akhir.

Jika dilihat dari persentase sampah yang ditangani tersebut, sampah yang dapat ditangani relatif masih kecil sehingga sebagian besar sampah yang tidak terlayani, dikelola mandiri oleh masyarakat, antara lain dengan dimanfaatkan untuk pupuk tanaman serta dikelola melalui

jejaring sampah dan bank sampah. Pada tahun 2017 terbentuk tiga kelompok pengelola sampah baru, sehingga sampai dengan saat ini terdapat sebanyak 135 kelomplok pengelola sampah.

Penanganan pengelolaan air diupayakan dengan sistem pengelolaan air limbah domestik setempat dan terpusat. Sistem pengolahan air limbah domestik setempat meliputi pembuangan air limbah domestik ke dalam tangki septik individual, tangki septik komunal atau Instalasi Pengolah Air Limbah (IPAL) terpusat. Sistem pengolahan air limbah domestik terpusat adalah pembuangan air limbah domestik ke dalam jaringan air limbah terpusat yang disediakan oleh Pemerintah di IPAL Sewon.

3. Rasio Tempat Pembuangan Sampah (TPS) per Satuan Penduduk

Rasio tempat pembuangan sampah (TPS) per satuan penduduk adalah jumlah daya tampung tempat pembuangan sampah per 1.000 jumlah penduduk. Jumlah TPS di Kabupaten Bantul mengalami peningkatan dari tahun ke tahun, namun dari jumlah tersebut baru tersebar di 16 kecamatan. Untuk Kecamatan Dlingo belum terjangkau oleh TPS. Pengolahan sampah di Kecamatan tersebut masih dilakukan secara mandiri oleh masyarakat.

Tabel 2.74. Rasio Tempat Pembuangan Sampah di Kabupaten Bantul Tahun 2014-2018

URAIAN	2014	2015	2016	2017	2018
Jumlah TPS (unit)	150	165	231	245	275
Jumlah Daya Tampung TPS (m3)	158	173	1.386	1.470	1.650
Jumlah Penduduk (Jiwa)	968.632	919.440	968.632	927.181	939.718
Rasio Daya Tampung TPS per 1000 penduduk (m3/1000 penduduk)	0,163	0,188	1,431	1,585	1,756

Sumber: Dinas Lingkungan Hidup Kabupaten Bantul, 2019

Rasio daya tampung TPS per 1000 penduduk di Kabupaten Bantul mengalami peningkatan dari tahun ke tahun. Pada tahun 2018 jumlah TPS sebesar 275 unit dengan rasio daya tampung TPS per 1000 penduduk 1.650 mengalami peningkatan dibanding tahun 2017 yang sebesar 245 unit dengan rasio 1,585.

Tempat Pembuangan Sampah Terpadu (TPST) Piyungan yang lokasinya ada di Kabupaten Bantul merupakan tempat pembuangan akhir bagi Kabupaten Bantul, Sleman dan Kota Yogyakarta. Kerjasama pengelolaan sampah antar daerah melalui Sekretariat Bersama Kota Yogyakarta, Kabupaten Sleman, Kabupaten Bantul (Sekber Kartamantul) dan Pemda DIY. Bentuk kerjasama berupa kontribusi pendanaan operasional pengelolaan Tempat Pengolahan Sampah Terpadu (TPST) Piyungan. Kontribusi pendanaan dari masing-masing kabupaten/kota dalam bentuk Bantuan Keuangan Khusus (BKK) kepada Pemda DIY. Mekanisme ini diberlakukan sejak tahun 2015, di mana pengelolaan TPST Piyungan sepenuhnya dilaksanakan oleh Pemerintah Daerah DIY.

4. Pencemaran Air

Status mutu air adalah tingkat kondisi mutu air yang menunjukkan kondisi cemar atau kondisi baik pada suatu sumber air dalam waktu tertentu dengan membandingkan baku mutu air yang ditetapkan.

Adanya konsentrat timbal dan koli yang tinggi menunjukkan terjaninya pencemaran. Parameter timbal melebihi baku mutu diindikasikan adanya pencemaran yang berasal dari limbah domestik rumah tangga, industri kecil dan bengkel. Penyebab tingginya kadar timbal di air sumur warga adalah pembuangan baterai bekas dan air aki bekas ke sembarang tempat yang kemudian meresap ke tanah hingga sampai ke air sumur warga. Untuk parameter total koli yang melebihi baku mutu dipengaruhi oleh sanitasi yang kurang baik seperti terikutnya kotoran manusia maupun hewan dalam air tersebut.

Tahun 2018 telah ditetapkan Peraturan Daerah Kabupaten Bantul Nomor 7 Tahun 2018 tentang Perubahan Atas Peraturan Daerah Kabupaten Bantul Nomor 14 Tahun 2014 tentang Pengendalian Pencemaran Air yang mencakup salah satunya penetapan daya tampung beban pencemaran air pada sumber air. Dalam penerbitan ijin pembuangan air limbah, ijin lingkungan, ijin lokasi dan kebijakan pencemaran air harus berpedoman pada penetapan daya tampung beban pencemaran air.

2.1.3.1.2.6. Administrasi Kependudukan dan Catatan Sipil

1) Cakupan Penerbitan Kartu Tanda Penduduk

Kartu tanda penduduk (KTP) merupakan identitas resmi penduduk sebagai bukti diri yang diterbitkan oleh instansi pelaksana dan berlaku di seluruh wilayah Negara Kesatuan Republik Indonesia. Nomor Induk Kependudukan (NIK) adalah nomor identitas penduduk yang bersifat unik atau khas, tunggal, dan melekat pada seseorang yang terdaftar sebagai penduduk Indonesia.

Cakupan penerbitan kartu tanda penduduk merupakan salah satu indikator SPM yang dilaksanakan Kabupaten Bantul dalam pelayanan dokumen kependudukan dengan penanggungjawab kegiatan berada di Dinas Kependudukan dan Catatan Sipil Kabupaten Bantul. Cakupan penerbitan KTP adalah cakupan penduduk yang telah memperoleh KTP sesuai dengan standar pelayanan lima hari harus selesai diterbitkan KTP. Perkembangan pencapaian cakupan penerbitan kartu tanda penduduk di Kabupaten Bantul tahun 2013-2017 ditampilkan pada Tabel 2.75.

Tabel 2.75. Cakupan Penerbitan KTP di Kabupaten Bantul
Tahun 2014 - 2018

No.	Uraian	2014	2015	2016	2017	2018
1	Jumlah KTP ber-NIK yang diterbitkan	637.841	668.144	677.425	703.660	713.078
2	Jumlah Penduduk Wajib KTP	693.904	687.219	704.074	710.225	714.518
3	Persentase penduduk yang memiliki KTP ber-NIK	99%	97,22%	96,21%	99,07%	99,79%

Sumber: Dinas Kependudukan dan Catatan Sipil Kabupaten Bantul, 2019

Undang-Undang Nomor 24 Tahun 2013 tentang Perubahan atas Undang-Undang Nomor 23 Tahun 2006 tentang Administrasi Kependudukan merupakan era baru di bidang administrasi kependudukan. Tujuan utama dari perubahan undang-undang ini adalah untuk meningkatkan efektifitas pelayanan administrasi kependudukan kepada masyarakat, menjamin akurasi data kependudukan dan ketunggalan NIK serta ketunggalan dokumen kependudukan.

Persentase kepemilikan KTP sejak tahun 2014 hingga tahun 2016 terus menurun yang disebabkan oleh kenaikan jumlah penduduk wajib ber KTP tidak sebanding dengan kenaikan penduduk yang mengajukan permohonan KTP. Tahun 2017 mulai naik dan mencapai 99,79% pada tahun 2018.

Adanya penurunan prosentase kepemilikan KTP-el dari tahun 2014 s/d 2016 ini karena masih adanya penduduk warga Bantul yang masih berada diluar negeri (TKI) dan banyaknya anak yang telah berusia 17 tahun dan tidak secara langsung melakukan perekaman KTP-el, selain itu juga adanya akurasi data NIK yang diharapkan bisa menekan angka dobel data, yang secara tidak langsung dapat berakibat jumlah cakupan KTP pada tahun 2016 ini menurun.

Tabel 2.76. Data Penyelenggaraan Administrasi Kependudukan di Kabupaten Bantul Tahun 2018

No	Kecamatan	Jumlah Penduduk	Jumlah Kepala Keluarga	Kepemilikan Kepala Keluarga	Wajib KTP	Kepemilikan Kartu Tanda Penduduk
1	Srandakan	31,225	10,838	10,838	24,095	24,065
2	Sanden	31,980	11,376	11,376	25,154	25,122
3	Kretek	30,895	1,099	1,099	24,147	24,108
4	Pundong	35,677	12,416	12,416	27,614	27,563
5	Bambanglipuro	41,587	14,792	14,792	32,266	32,206
6	Pandak	51,785	17,894	17,894	40,082	40,041
7	Pajangan	35,270	11,569	11,569	26,892	26,839
8	Bantul	63,415	22,158	22,158	48,503	48,402
9	Jetis	57,958	20,120	20,120	44,308	44,225
10	Imogiri	62,986	21,805	21,805	48,100	47,973

No	Kecamatan	Jumlah Penduduk	Jumlah Kepala Keluarga	Kepemilikan Kepala Keluarga	Wajib KTP	Kepemilikan Kartu Tanda Penduduk
11	Dlingo	38,816	13,310	13,310	30,310	30,242
12	Banguntapan	109,197	35,969	35,969	81,813	81,639
13	Pleret	47,351	15,712	15,712	34,937	34,877
14	Piyungan	51,535	17,351	17,351	38,611	38,496
15	Sewon	98,122	32,904	32,904	74,715	74,568
16	Kasihani	101,746	33,883	33,883	77,205	77,033
17	Sedayu	46,863	15,946	15,946	35,766	35,678
Total		936,408	309,142	309,142	714,518	713,077

Sumber: Dinas Kependudukan dan Catatan Sipil Kabupaten Bantul, 2019

2) Cakupan Penerbitan Akte Kelahiran

Selain cakupan penerbitan KTP, indikator SPM yang juga dilaksanakan Kabupaten Bantul dalam pelayanan dokumen kependudukan adalah cakupan penerbitan akta kelahiran. Akta kelahiran merupakan salah satu dokumen hasil pencatatan sipil yang meregistrasi setiap kelahiran sebagai peristiwa kependudukan. Cakupan penerbitan akta kelahiran adalah cakupan penduduk lahir yang memperoleh akta kelahiran sebagai bentuk registrasi kependudukan sesuai dengan standar pelayanan tujuh hari harus selesai diterbitkan.

Penerbitan akta kelahiran dilaksanakan oleh Dinas Kependudukan dan Catatan Sipil melalui serangkaian kegiatan yang meliputi penyebaran informasi publik tentang pelayanan akta kelahiran, registrasi setiap kelahiran dan penerbitan akta kelahiran dari setiap peristiwa kelahiran di tahun bersangkutan. Pencapaian cakupan penerbitan akta kelahiran di Kabupaten Bantul dari tahun 2014 hingga tahun 2018 disajikan pada Tabel 2.77.

Tabel 2.77 Cakupan Penerbitan Akta Kelahiran di Kabupaten Bantul Tahun 2014-2018

Uraian	2014	2015	2016	2017	2018
Jumlah penduduk yang lahir dan memperoleh akta kelahiran di tahun N	7.892	10.446	10.127	10.949	10.000
Jumlah kelahiran di tahun N	8.625	11.286	10.516	11.056	10.900
Persentase penerbitan akta kelahiran	91,50	92,56	96,30	99,85	99,88

Sumber: Dispendukcapil Kabupaten Bantul, 2019

2.1.3.1.2.7. Pemberdayaan Masyarakat dan Desa

1) Jumlah Kelompok Binaan Lembaga Pemberdayaan Masyarakat Desa (LPMD)

Lembaga Pemberdayaan Masyarakat Desa (LPMD) adalah lembaga atau wadah yang dibentuk atas prakarsa masyarakat sebagai mitra pemerintahan desa atau kelurahan dalam menampung dan mewujudkan aspirasi dan kebutuhan masyarakat di bidang pembangunan. Rata-rata jumlah kelompok binaan LPMD di Kabupaten Bantul tahun 2014-2018 disajikan pada Tabel 2.78.

Tabel 2.78 Rata-rata Jumlah Kelompok Binaan LPMD di Kabupaten Bantul Tahun 2014-2018

No.	Uraian	2014	2015	2016	2017	2018
1	Jumlah Kelompok Binaan LPMD	313	313	313	933	933
2	Jumlah LPMD	75	75	75	75	75
3	Rata-rata jumlah Kelompok Binaan LPMD	4,17	4,17	4,17	12,44	12,44

Sumber: Dinas Pengendalian Penduduk, KB, dan PMD Kabupaten Bantul, 2019

Rata-rata jumlah kelompok binaan LPMD menggambarkan keaktifan masyarakat untuk ikut serta dalam pembangunan daerah melalui LPMD. Rata-rata jumlah kelompok binaan LPMD di Kabupaten Bantul tahun 2018 sebesar 12,44. Hal ini berarti bahwa rata-rata satu LPMD membina sekitar 12-13 kelompok.

2) Rata-rata Jumlah Kelompok Binaan PKK

Pemberdayaan dan Kesejahteraan Keluarga (PKK) adalah gerakan nasional dalam pembangunan masyarakat yang tumbuh dari bawah yang pengelolanya dari, oleh dan untuk masyarakat. Kelompok binaan PKK adalah kelompok-kelompok masyarakat yang berada di bawah tim penggerak PKK desa/kelurahan, yang dapat dibentuk berdasarkan kewilayahan atau kegiatan seperti kelompok dasawisma dan kelompok sejenis. Rata-rata jumlah kelompok binaan PKK menggambarkan

keaktifan masyarakat untuk ikut serta dalam pembangunan daerah melalui PKK.

Tabel 2.79. Kelompok Binaan PKK di Kabupaten Bantul Tahun 2015-2018

No.	Nama Organisasi	Jumlah			
		2015	2016	2017	2018
1	PKK Kecamatan	17	17	17	17
2	Kelompok PKBN	325	325	325	325
3	Kelompok Kadarkum	339	339	339	339
4	Kelompok Pola Asuh	402	402	402	402
5	Kelompok PKK Dusun	933	933	933	933
	Jumlah	2074	2074	2074	2074

Sumber: DPPKBPMMD Kabupaten Bantul, 2019

3) Pemberian Bantuan Khusus P2MD dan BKK

Dalam rangka meningkatkan partisipasi masyarakat dalam membangun desa khususnya pembangunan sarana umum yang bersifat fisik diberikan bantuan khusus dengan mengacu pada Peraturan Bupati Nomor 38 Tahun 2018 tentang Pedoman Pemberian Bantuan Keuangan Pembangunan Partisipatif Masyarakat Desa dan Peraturan Bupati Nomor 48 Tahun 2018 tentang Perubahan kedua atas peraturan Bupati Nomor 99 tahun 2017 tentang pedoman BKK kepada Pemerintah Desa. Bantuan Keuangan P2MD tahun 2018 dialokasikan sebesar 5 Milyar dan terealisasi sebesar 4,3 Milyar. Sedangkan untuk Bantuan Keuangan Khusus (BKK) dialokasikan sebesar 44,35 Milyar dan terealisasi sebesar 40,09 Milyar. Tahun 2018 bantuan khusus diberikan untuk pembangunan sarana umum yang bersifat fisik, kawasan khusus, pembangunan fisik obyek wisata dan kawasan kuliner.

BKK Khusus pelaksanaan Pilurdes mengacu Peraturan Bupati nomor 80 Tahun 2018 tentang perubahan atas peraturan bupati nomor 47 tahun 2018 tentang BKK kepada 30 (tiga puluh) desa untuk pelaksanaan pemilihan lurah desa secara serentak.

Adapun output dari BKK dan P2MD Tahun 2018 adalah sebagai berikut:

Tabel 2.80 Tabel Output BKK dan P2MD di Kabupaten Bantul
Tahun 2018

No	Proposal	Anggaran (Rp)	Output			Outcome
			Kegiatan	Jumlah	Persentase	
1	BKK	40.088.700.000,-	Corblok (Perbaikan Jalan)	411	37%	
			Bangkit, Talud	127	12%	
			Drainase, Irigasi, dll	69	6%	
			Masjid/Rumah Ibadah	145	13%	
			Penerangan Jalan	124	11%	
			TK/PAUD	51	5%	
			Gedung (Pertemuan, Olahraga, Serbaguna)	89	8%	
			Lain-lain (RTLH, Lapangan Voli, Penunjang tempat wisata, Rehab Ponpes)			
2	P2MD	4.295.000000.-	Corblok, (Perbaikan Jalan)	100	51%	Peningkatan infrastruktur desa, menstimulasi partisipasi masyarakat dalam pembangunan
			Bangkit Talud	26	13%	
			Drainase, Irigasi dll	11	13%	
			Masjid Rumah Ibadah	14	7%	
			Penerangan Jalan	20	10%	
			TK/PAUD	5	3%	
			Gedung(Pertemuan, olahraga, serba guna)	11	6%	
			Lain-lain (RTLH, Lapangan Voli, Penunjang tempat wisata, Rehab Ponpes)	9	5%	

Sumber: DPPKBPMMD Kabupaten Bantul, 2019

2.1.3.1.2.8. Pengendalian Penduduk dan Keluarga Berencana

1) Cakupan Sasaran Pasangan Usia Subur Menjadi Peserta KB Aktif

Cakupan sasaran Pasangan Usia Subur (PUS) menjadi peserta KB aktif adalah jumlah peserta KB aktif (PA) dibandingkan dengan seluruh PUS dalam suatu wilayah pada kurun waktu tertentu. Jumlah peserta PUS pada tahun 2018 mengalami penurunan dibandingkan dengan tahun 2017, tampak pada tabel berikut ini:

Tabel 2.81 Kepesertaan KB di Kabupaten Bantul Tahun 2014-2018

No.	Uraian	2014		2015		2016		2017		2018	
		Jumlah	%	Jumlah	%	Jumlah	%	Jumlah	%	Jumlah	%
1.	PUS	150.105	-	149.683	-	154.202	-	143.861	-	141.317	47
2.	Peserta KB Aktif	119.894	79,87	120.240	80,45	121.764	78,96	109.257	75,95	103.912	73,53
3.	Peserta KB MKJP	40.858	27,22	41.234	34,24	42.308	34,75	37.453	34,28	36.454	35,08
4.	Peserta KB Pria	9.223	6,14	9.306	7,73	9.543	7,84	9.308	8,52	9.651	9,29
5.	Peserta KB Baru	13.414	94,52	13.864	100,95	13.837	100,45	11.801	85,36	17.686	44,42
6.	PUS Unmetneed	9.257	6,34	8.556	5,72	9.058	5,87	12.118	8,42	14.226	10,07

Sumber: DPPKBPMMD Kabupaten Bantul, 2019

Penurunan jumlah Pasangan Usia Subur (PUS) disebabkan oleh banyaknya pasangan yang telah memasuki Lansia. Hal ini juga diikuti oleh penurunan jumlah peserta KB aktif maupun MKJP. Namun untuk kepesertaan KB pria dan peserta KB baru mengalami peningkatan. Hal ini berarti tingkat *awareness* dari PUS yang belum ber-KB mengalami peningkatan.

2) Cakupan Anggota Kelompok Bina Keluarga Balita (BKB) ber KB

Cakupan anggota kelompok Bina Keluarga Balita (BKB) ber-KB adalah upaya pembinaan oleh para kader BKB terhadap anggotanya, khususnya yang masih PUS untuk menjaga kelangsungan ber-KB melalui pembinaan kelompok. Bina Keluarga Balita (BKB) adalah kelompok kegiatan untuk meningkatkan pengetahuan, kesadaran, keterampilan, dan sikap ibu serta anggota keluarga lainnya dalam membina tumbuh kembang anak usia dibawah lima tahun (Balita), melalui optimalisasi rangsangan emosional, moral, dan sosial.

Tabel 2.82 Cakupan Anggota BKB ber-KB di Kabupaten Bantul Tahun 2014-2018

Cakupan anggota BKB ber-KB	2014	2015	2016	2017	2018
	86,72	84,56	91,88	94,50	94,37

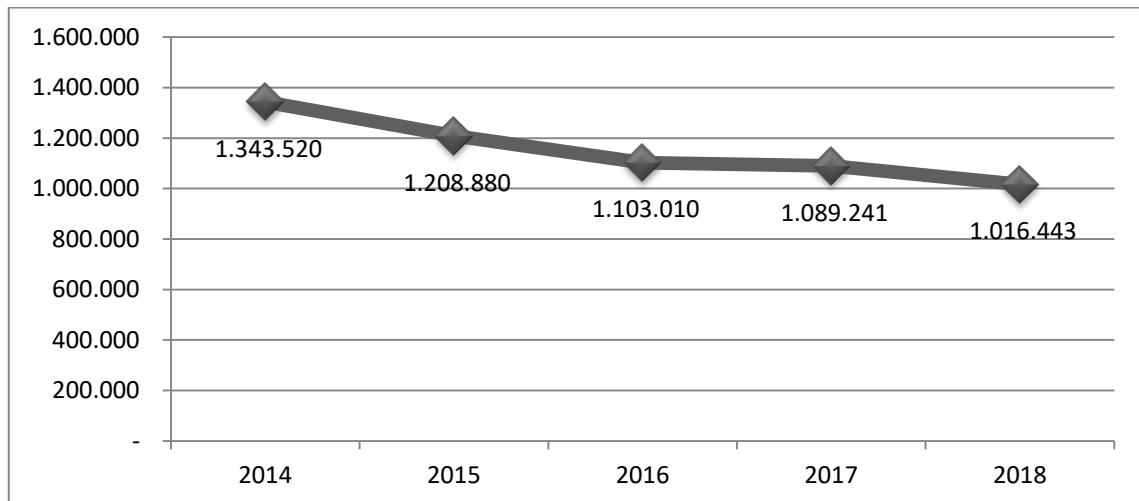
Sumber: Dinas Pengendalian Penduduk, KB dan PMD Kabupaten Bantul, 2019

Meskipun angka cakupan anggota BKB ber-KB pada tahun 2018 mengalami stagnansi jika dibandingkan tahun 2017, angka ini telah melampaui target yang ditetapkan nasional. Hal ini menunjukkan keberhasilan program keluarga berencana yang dilaksanakan oleh pemerintah Kabupaten Bantul.

2.1.3.1.2.9. Perhubungan

1) Jumlah Penumpang Angkutan Umum

Angkutan umum yang ada di Kabupaten Bantul berupa armada bis angkutan umum sedangkan armada lain seperti kereta api, kapal laut, dan pesawat udara tidak terdapat di Kabupaten Bantul.



Sumber: Dinas Perhubungan Kabupaten Bantul, 2019

Gambar 2.21. Jumlah Penumpang Angkutan Umum di Kabupaten Bantul Tahun 2014-2018

Jumlah penumpang angkutan umum bis di Kabupaten Bantul dari tahun 2014-2018 cenderung mengalami penurunan. Penurunan penggunaan angkutan umum tersebut disebabkan oleh beberapa faktor, antara lain tingkat pertumbuhan kendaraan pribadi tinggi, pelayanan angkutan umum belum memenuhi standar pelayanan, jumlah angkutan umum berkurang, rute/trayek angkutan umum belum menjangkau wilayah, dan kondisi sarana dan prasarana angkutan umum buruk.

Oleh karena itu, perlu dilakukan upaya-upaya guna meningkatkan penggunaan angkutan umum di masyarakat, antara lain melakukan kajian tentang pemerataan trayek angkutan umum pada pusat-pusat kegiatan yang belum tersentuh oleh angkutan umum, peningkatan kualitas pelayanan angkutan umum, memperbaiki sistem serta sarana dan prasarana fisik angkutan umum melalui Program peningkatan pelayanan angkutan, kegiatan pengumpulan database pelayanan angkutan, survei angkutan umum dan tradisional, dan survei angkutan barang.

2) Jumlah Ijin Trayek

Ijin trayek adalah izin untuk mengangkut orang dengan mobil bus dan/atau mobil penumpang umum pada jaringan trayek. Jaringan trayek adalah kumpulan trayek-trayek yang menjadi satu kesatuan jaringan pelayanan angkutan orang. Trayek adalah lintasan kendaraan umum untuk pelayanan jasa angkutan orang dengan mobil bus yang mempunyai asal dan tujuan perjalanan tetap, lintasan tetap dan jadwal tetap maupun tidak berjadwal.

Berdasarkan Peraturan Pemerintah Nomor 38 Tahun 2007, kewenangan kabupaten adalah memberikan ijin trayek untuk pedesaan. Ijin trayek di Kabupaten Bantul dikeluarkan oleh Dinas Perijinan dengan rekomendasi dari Dinas Perhubungan Kabupaten Bantul. Sejak tahun 2012 trayek yang ada di Bantul berjumlah enam trayek yang tersebar di lima kecamatan yaitu: Bantul, Kasihan, Pajangan, Dlinggo, dan Kasihan. Kemudian pada tahun 2014 terdapat ijin trayek baru sebanyak satu trayek yang melayani Imogiri. Sampai dengan tahun 2018 belum ada penambahan trayek. Jumlah ijin trayek di Kabupaten Bantul i dapat dilihat pada Tabel 2.83

Tabel 2.83. Jumlah Ijin trayek di Kabupaten Bantul Tahun 2012-2018

No.	Tahun	Jumlah ijin trayek	Lokasi
1.	2012	6	Kecamatan Bantul, Kasihan, Pajangan, Dlinggo dan Kasihan
2.	2013	6	Kecamatan Bantul, Kasihan, Pajangan, Dlinggo dan Kasihan
3.	2014	7	Kecamatan Bantul, Kasihan, Pajangan, Dlinggo dan Kasihan, Imogiri
4.	2015	7	Kecamatan Bantul, Kasihan, Pajangan, Dlinggo dan Kasihan, Imogiri
5.	2016	7	Kecamatan Bantul, Kasihan, Pajangan, Dlinggo dan Kasihan, Imogiri
6.	2017	7	Kecamatan Bantul, Kasihan, Pajangan, Dlinggo dan Kasihan, Imogiri
7.	2018	7	Kecamatan Bantul, Kasihan, Pajangan, Dlinggo dan Kasihan, Imogiri

Sumber: Dinas Perhubungan Kabupaten Bantul, 2019

3) Jumlah Uji KIR Angkutan Umum

Uji kir angkutan umum merupakan pengujian setiap angkutan umum yang diimpor, baik yang dibuat dan/atau dirakit di dalam negeri yang akan dioperasikan di jalan agar memenuhi persyaratan teknis dan laik jalan. Pengujian dimaksud meliputi uji tipe dan uji berkala. Uji tipe merupakan pengujian fisik untuk pemenuhan persyaratan teknis dan laik jalan, sedangkan uji berkala merupakan pengujian yang diwajibkan untuk mobil penumpang, mobil bus, mobil barang, kereta gandengan, dan kereta tempelan yang dioperasikan di jalan.

Tabel 2.84 Jumlah Uji Kir Angkutan Umum di Kabupaten Bantul Tahun 2014-2018

JENIS	Jumlah Uji Kir				
	2014	2015	2016	2017	2018
Uji kir kendaraan umum	15.418	16.870	17.810	18.730	20.923

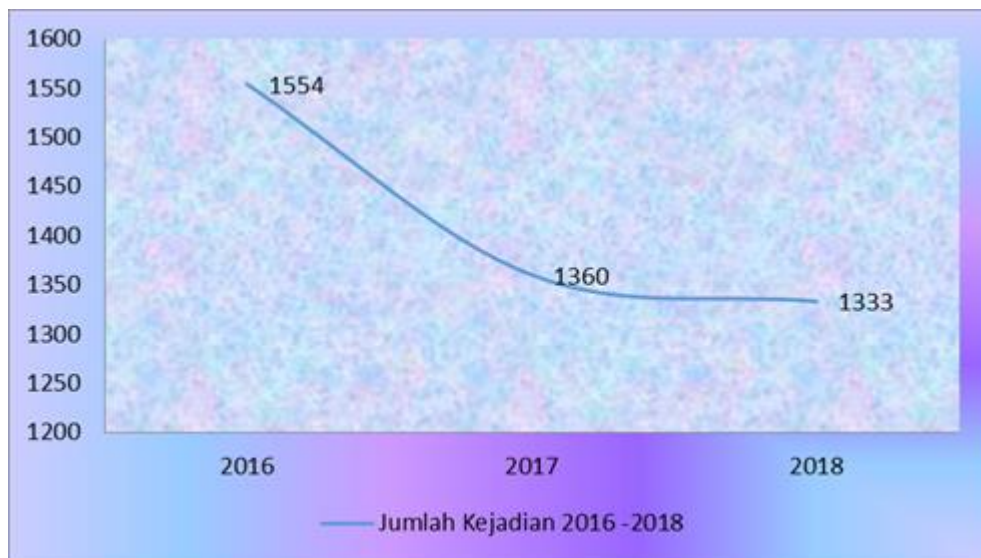
Sumber: Dinas Perhubungan Kabupaten Bantul, 2019

Pelaksanaan pengujian berkala kendaraan bermotor di Kabupaten Bantul dilakukan enam bulan sekali oleh tenaga penguji yang memiliki kualifikasi teknis berdasarkan ketetapan oleh Menteri Perhubungan.

Jumlah uji kir di Kabupaten Bantul cenderung mengalami peningkatan. Hal ini menunjukkan bahwa masyarakat menyadari pentingnya uji KIR untuk menekan angka kecelakaan khususnya mobil barang atau trayek umum.

4) Kecelakaan Lalu Lintas

Jumlah kecelakaan lalu lintas tahun 2018 masih tinggi yaitu sebesar 1.333 kejadian dikarenakan kesadaran masyarakat akan tertib lalu lintas masih rendah.



Sumber: Dinas Perhubungan, Tahun 2019

Gambar 2.22. Jumlah Kejadian Kecelakaan Lalu Lintas di Kabupaten Bantul Tahun 2016-2018

Jumlah kecelakaan di Kabupaten Bantul pada tiga tahun terakhir mengalami penurunan, hal ini mengindikasikan bahwa tingkat kesadaran masyarakat terhadap tata tertib berlalu lintas juga mengalami peningkatan. Jika dibandingkan tahun 2017, pada tahun 2018 jumlah kecelakaan mengalami penurunan sebesar 1,99%. Penurunan ini telah melampaui target yang ditetapkan yaitu 1,83%. Meskipun demikian, perlu terus dilakukan sosialisasi dan penekanan terkait keamanan berlalu lintas kepada masyarakat agar jumlah kecelakaan terus dapat ditekan.

5) Jumlah Pelabuhan Laut/Udara/Terminal Bus

Pelabuhan laut diartikan sebagai sebuah fasilitas di ujung samudera, sungai, danau untuk menerima kapal dan memindahkan barang kargo maupun penumpang ke dalamnya. Di Kabupaten Bantul pelabuhan laut dikembangkan dengan mengoptimalkan Kawasan Pandansimo di Desa Poncosari Kecamatan Srandakan sebagai pangkalan pendaratan ikan dan pendukung wisata pantai.

Pelabuhan udara/bandara bisa diartikan sebagai sebuah fasilitas untuk menerima pesawat dan memindahkan barang kargo maupun penumpang ke dalamnya. Di Kabupaten Bantul tidak terdapat pelabuhan udara/bandara.

Terminal bus dapat diartikan sebagai prasarana transportasi jalan untuk keperluan menurunkan dan menaikkan penumpang, perpindahan intra dan/atau antar moda transportasi serta mengatur kedatangan dan pemberangkatan kendaraan umum. Di Kabupaten Bantul terdapat empat terminal dengan kategori C, selain itu terdapat tiga lokasi pemungutan retribusi yaitu TPR Imogiri, TPR Piyungan, TPR Sedayu dan TPR Parangtritis Selama kurun waktu 5 tahun tidak mengalami penambahan atau pengurangan jumlah lokasi terminal.

Sistem transportasi darat (sebagaimana dimaksud dalam Perda Kabupaten Bantul Nomor 4 tahun 2011 tentang RTRW Kabupaten Bantul Tahun 2010-2030 (Pasal 13 ayat 2) untuk pergerakan lokal maupun regional didukung oleh pengembangan fasilitas angkutan darat di Kabupaten yang meliputi:

- a. terminal penumpang tipe C di Desa Palbapang Kecamatan Bantul;
- b. terminal angkutan barang di Desa Argosari Kecamatan Sedayu;
- c. stasiun penumpang dan stasiun barang serta pergudangan di Stasiun Sedayu;
- d. terminal angkutan barang di Desa Srimulyo Kecamatan Piyungan.

Tahun 2017 pembangunan halte sebanyak lima unit yang terpasang di halte Pasar Barongan, halte SMAN 1 Bantul, halte SMPN 1 Pandak, halte Sapuangin, dan halte Bandung. Tahun 2018 sebanyak

lima unit halte terpasang di halte Utara Traffic Light S4 Kasongan, Utara Traffic Light S4 Palbapang, Depan SMP 2 Bantul, dan dua Depan SMU Muhammadiyah Bantul (MUHIBA).

6) Angkutan Darat

Angkutan Darat adalah jenis kegiatan ekonomi berupa pemberian/bisnis jasa angkutan/transportasi barang atau orang di darat, seperti yang dilakukan oleh perusahaan bus, taksi maupun kereta api. Angkutan darat yang terorganisir di Kabupaten Bantul berupa angkutan umum penumpang bus dan minibus.

Jumlah angkutan umum yang beroperasi di Kabupaten Bantul dari tahun ke tahun terus mengalami penurunan. Penurunan jumlah pengguna angkutan umum karena saat ini masyarakat lebih memilih menggunakan kendaraan pribadi dibanding dengan angkutan umum akibat semakin mudahnya dalam memperoleh kendaraan pribadi (sepeda motor). Penggunaan angkutan umum sebagai sarana transportasi massal dapat mengurangi beban lalu lintas yang semakin padat. Oleh karena itu, diperlukan kebijakan strategis dari Pemerintah Daerah sehingga masyarakat bersedia beralih menggunakan angkutan umum.

Tabel 2.85 Data Trayek Kendaraan Angkutan Umum yang masih Beroperasi di Kabupaten Bantul Tahun 2014-2018

No.	Trayek	Jumlah Armada				
		2014	2015	2016	2017	2018
	Angkudes					
1	Ps.Bantul-Imogiri	10	10	10	0	0
2	Ps.Bantul-Tugu Genthong	3	3	0	0	0
3	Ps.Bantul-Pundong	0	0	0	0	0
4	Ps.Bantul-Kretek	0	0	0	0	0
5	Ps.Imogiri-Dlingo (lewat Munthuk)	0	0	0	0	0
6	Ps.Imogiri-Dlingo (lewat seropan)	4	4	4	0	0
7	Ps.Bantul-Pleret	0	0	0	0	0
8	Ps.Bantul-Krebet	0	0	0	0	0
9	Dlingo-Rejoinangun	0	0	0	0	0
10	Pajangan-Bantul-Pajangan	0	0		0	0
	Jumlah	<u>17</u>	<u>17</u>	<u>14</u>	<u>0</u>	<u>0</u>

No.	Trayek	Jumlah Armada				
		2014	2015	2016	2017	2018
	Angkutan Perbatasan					
1	Yogya- Parangtritis	29	29	29	29	21
2	Yogya- Samas	7	7	7	7	5
3	Yogya- Sorobayan	8	8	8	8	3
4	Yogya-Srandakan	22	22	6	6	3
5	Dlingo - Terminal Giwangan	16	16	16	16	14
6	Yogyakarta – Petoyan	7	7	7	7	15
7	Trisik - Giwangan		16	16	16	14
	Jumlah	<u>89</u>	<u>105</u>	<u>89</u>	<u>89</u>	<u>75</u>
	AKDP					
1	Yogya- Panggang GK	22	22	17	18	13
2	Yogya- Parangtritis	26	26	26	26	26
3	Yogya- Samas	15	15	14	14	14
4	Yogya- Pandansimo	13	13	13	13	13
5	Yogya- Wates	21	21	16	16	17
6	Yogya- Ngentakrejo	8	8	8	8	8
	Jumlah	<u>109</u>	<u>105</u>	<u>105</u>	<u>94</u>	<u>91</u>

Sumber: Dinas Perhubungan Kabupaten Bantul, 2019

2.1.3.1.2.10. Komunikasi dan Informatika

1) Jumlah Surat Kabar Nasional/Lokal

Surat kabar merupakan penerbitan yang berupa lembaran yang berisi berita-berita karangan, iklan yang dicetak dan di terbitkan secara tetap atau periodik dan untuk dijual kepada umum. Lingkup berita dapat menyangkut berita internasional, nasional, maupun berita daerah (lokal). Fungsi dari surat kabar itu sendiri adalah untuk memberikan informasi yang beragam bagi masyarakat luas.

Jumlah surat kabar nasional/lokal adalah banyaknya jenis surat kabar terbitan nasional atau terbitan lokal yang masuk ke daerah. Semakin banyak surat kabar di daerah menunjukkan bahwa semakin besar ketersediaan fasilitas jaringan komunikasi massa berupa mediacetak sebagai pelayanan penunjang dalam menyelenggarakan pemerintahan daerah. Jumlah surat kabar nasional/lokal yang masuk ke daerah cukup banyak tetapi hanya beberapa jenis yang dijadikan bahan referensi di Kabupaten Bantul.

Tabel 2.86. Jumlah Surat Kabar Nasional/Lokal di Kabupaten Bantul Tahun 2014-2018

No	Uraian	2014	2015	2016	2017	2018
1	Jumlah jenis surat kabar terbitan nasional	4	4	4	4	4
2	Jumlah jenis surat kabar terbitan lokal	5	5	6	6	6
3	Total jenis surat kabar	9	9	10	10	10

Sumber: Dinas Kominfo Kabupaten Bantul, 2019

Jumlah jenis surat kabar baik terbitan nasional maupun lokal yang masuk ke Kabupaten Bantul cenderung konstan dengan total jenis surat kabar sekitar sembilan jenis. Ketersediaan surat kabar baik nasional/lokal diharapkan semakin meningkat kualitasnya sebagai sarana penunjang dalam peningkatan pelayanan masyarakat akan informasi yang terkait dengan pembangunan daerah.

Pemerintah Kabupaten Bantul juga menerbitkan Buletin Sejada dengan tujuan sebagai sarana komunikasi antara Pemerintah Kabupaten Bantul dengan masyarakat lewat media cetak yang penyebarannya sampai ke tingkat dusun melalui kecamatan. Dalam setiap tahunnya diterbitkan empat kali edisi. *Outcome*-nya adalah tersosialisasikannya program kerja dan kegiatan Pemerintah Kabupaten Bantul yang dampaknya masyarakat bisa mengetahui dan memahami program kerja dan kegiatan pembangunan yang dilakukan Pemerintah Kabupaten Bantul lewat media cetak milik pemerintah ini. Kendala yang dihadapi adalah jumlah cetakannya masih terbatas sehingga belum bisa menjangkau ke tingkat dukuh ataupun RT.

2) Penyiaran Radio/TV

Penyiaran adalah Pancaran melalui ruang angkasa oleh sumber frekuensi dengan sinyal yang mampu diterima di telinga atau didengar dan dilihat oleh publik. Media penyiaran sebagai salah satu bentuk media massa yaitu radio dan televisi. Jumlah penyiaran radio/TV lokal adalah banyaknya penyiaran radio/TV nasional maupun radio/TV lokal yang masuk ke daerah. Semakin banyak jumlah penyiaran radio/TV

baik di daerah maupun nasional di daerah maka menggambarkan semakin besar ketersediaan fasilitas jaringan komunikasi massa berupa media elektronik sebagai pelayanan penunjang dalam menyelenggarakan pemerintahan daerah.

Tabel 2.87. Jumlah Penyiaran Radio/TV di Kabupaten Bantul Tahun 2014-2018

No.	Uraian	2014	2015	2016	2017	2018
1	Jumlah penyiaran radio lokal	2	2	2	2	2
2	Jumlah penyiaran radio nasional	1	1	1	1	1
3	Jumlah penyiaran TV lokal	4	4	4	4	4
4	Jumlah penyiaran TV nasional	1	1	1	1	1
5	Total penyiaran radio/TV lokal	6	6	6	6	6

Sumber: Dinas Kominfo Kabupaten Bantul, 2019

Jumlah penyiaran radio/TV lokal di Kabupaten Bantul cenderung tetap. Pemerintah Kabupaten Bantul bekerjasama dengan TVRI dalam acara Taman Gabusan, hal ini diharapkan dapat memperluas jangkauan informasi bagi masyarakat. Disamping itu, dengan masuknya penyiaran radio dan TV nasional ke Kabupaten Bantul diharapkan dapat memicu penyiaran radio dan TV lokal untuk meningkatkan kualitas sehingga penyiaran radio dan televisi lokal dapat bersaing dengan penyiaran radio dan televisi nasional.

Dialog interaktif dengan maksud terjalinnya interaksi dan komunikasi antara Pemerintah daerah dengan masyarakat Bantul dalam penyelenggaraan pemerintahan. Adapun media radio yang menjadi mitra dalam kegiatan ini adalah Radio Bantul, Radio Persatuan, dan RRI. Hasil akhirnya adalah tersosialisasikannya program kerja dan kebijakan pemerintah kepada masyarakat sehingga meningkatnya aspirasi dan partisipasi masyarakat dalam pembangunan.

Taman Gabusan merupakan siaran langsung di TVRI stasiun Yogyakarta. Siaran ini dilaksanakan sebanyak 40 kali terdiri dari 36 kali di dalam studio dan 4 kali di luar studio selama setahun. Model siaran adalah *talk show* dengan dialog interatif dengan pemirsa di luar studio. Kegiatan ini merupakan interaksi dan komunikasi antara Pemerintah

dengan masyarakat Bantul dalam penyelenggaraan pembangunan di Kabupaten Bantul. Tujuan acara ini adalah meningkatkan aspirasi dan partisipasi masyarakat dalam pembangunan dan membangun sinergitas antara Pemerintah Kabupaten Bantul dan masyarakat sebagai prasyarat terwujudnya *good governance* dan sebagai ajang promosi potensi daerah. Sosialisasi cukai untuk meningkatkan pemanfaatan dana DBH-CHT melalui televisi diantaranya RBTv, Jogja TV, Adi TV dll.

3) Website Milik Pemerintah Daerah

Keberadaan website milik pemerintah daerah diharapkan dapat meningkatkan penyebaran informasi penyelenggaraan pembangunan yang dilaksanakan oleh pemerintah daerah kepada masyarakat. Pemerintah Kabupaten Bantul memiliki satu website utama dengan alamat <http://www.bantulkab.go.id/>, dengan 33 subdomain yang terdiri dari 32 subdomain untuk SKPD dan 1 subdomain untuk produk hukum Kabupaten Bantul. Subdomain untuk produk hukum Kabupaten Bantul, adalah <http://hukum.bantulkab.go.id/> dan subdomain untuk SKPD sebagaimana disajikan pada Tabel 2.88

Tabel 2.88 Alamat Subdomain Website
Pemerintah Kabupaten Bantul Tahun 2018

No.	Dinas	Subdomain
1	Dinas Pendidikan, Pemuda dan Olahraga	dikpora.bantulkab.go.id
2	Dinas Sosial, Pemberdayaan Perempuan dan Perlindungan Anak Bantul	sosial.bantulkab.go.id
3	Dinas Pariwisata	pariwisata.bantulkab.go.id
4	Dinas Pertanian, Pangan, Kelautan dan Perikanan	diperpautkan.bantulkab.go.id
5	Dinas Pekerjaan Umum, Perumahan dan Kawasan Permukiman	pu.bantulkab.go.id
6	Dinas Kesehatan	dinkes.bantulkab.go.id
7	Dinas Kependudukan dan Pencatatan Sipil	disdukcapil.bantulkab.go.id
8	Dinas Perhubungan	dishub.bantulkab.go.id
9	Dinas Tenaga Kerja dan Transmigrasi	nakertrans.bantulkab.go.id
10	Dinas Koperasi, Usaha Kecil, Menengah dan Perindustrian	diskukmp.bantulkab.go.id

No.	Dinas	Subdomain
11	Dinas Pengendalian Penduduk, Keluarga Berencana, Pemberdayaan Masyarakat dan Desa	dppkbpmd.bantulkab.go.id
12	Dinas Kebudayaan	disbud.bantulkab.go.id
13	Dinas Pertanahan dan Tata Ruang	dptra.bantulkab.go.id
14	Dinas Komunikasi dan Informatika	diskominfo.bantulkab.go.id
15	Dinas Perpustakaan dan Kearsipan	dpk.bantulkab.go.id
16	Satpol PP	satpolpp.bantulkab.go.id
17	Dinas Penanaman Modal dan Pelayanan Terpadu	dpmppt.bantulkab.go.id
18	Dinas Lingkungan Hidup	dlh.bantulkab.go.id
19	Dinas Perdagangan	perdagangan.bantulkab.go.id
No.	Badan	Subdomain
1	Bappeda	bappeda.bantulkab.go.id
2	Badan Kepegawaian, Pendidikan dan Pelatihan	bkpp.bantulkab.go.id
3	Badan Keuangan dan Aset Daerah	bkad.bantulkab.go.id
4	Badan Penanggulangan Bencana Daerah	bpbd.bantulkab.go.id
5	Inspektorat	inspektorat.bantulkab.go.id
6	Kantor Kesbangpol	kesbangpol.bantulkab.go.id
No	PD	Subdomain
1	Sekretariat Daerah	setda.bantulkab.go.id
2	Sekretariat DPRD	dprd.bantulkab.go.id
3	RSUD Panembahan Senopati	rsudps.bantulkab.go.id
4	Bagian Layanan Pengadaan Barang dan Jasa	ulp.bantulkab.go.id
No.	Kecamatan	Subdomain
1	Kecamatan Banglispuro	kec-bambanglipuro.bantulkab.go.id
2	Kecamatan Banguntapan	kec-banguntapan.bantulkab.go.id
3	Kecamatan Bantul	kec-bantul.bantulkab.go.id
4	Kecamatan Dlingo	kec-dlingo.bantulkab.go.id
5	Kecamatan Imogiri	kec-imogiri.bantulkab.go.id
6	Kecamatan Jetis	kec-jetis.bantulkab.go.id
7	Kecamatan Kasihan	kec-kasihan.bantulkab.go.id
8	Kecamatan Kretek	kec-kretek.bantulkab.go.id
9	Kecamatan Pajangan	kec-pajangan.bantulkab.go.id
10	Kecamatan Pandak	kec-pandak.bantulkab.go.id
11	Kecamatan Piyungan	kec-piyungan.bantulkab.go.id
12	Kecamatan Pleret	kec-pleret.bantulkab.go.id
13	Kecamatan Pundong	kec-pundong.bantulkab.go.id
14	Kecamatan Sanden	kec-sanden.bantulkab.go.id
15	Kecamatan Sedayu	kec-sedayu.bantulkab.go.id
16	Kecamatan Sewon	kec-sewon.bantulkab.go.id
17	Kecamatan Srandakan	kec-srandakan.bantulkab.go.id

Sumber: Dinas Kominfo Kabupaten Bantul, 2019

Keberadaan website milik Pemerintah Kabupaten Bantul beserta subdomainnya diharapkan dapat meningkatkan keterbukaan informasi publik di Pemerintah Kabupaten Bantul. Jumlah titik sambung jaringan internet Kabupaten Bantul hingga saat ini meliputi 202 titik. Dari jumlah

tersebut 70 titik telah menggunakan jaringan *fiber optic (FO)* dan 132 titik lainnya menggunakan radio *wireless*. Guna melayani penggunaan internet, telah dialokasikan *bandwith* 500 MB.

4) Indeks Kepuasan Layanan Masyarakat (IKM)

Nilai Indeks Kepuasan Masyarakat (IKM) Kabupaten Bantul diperoleh dari rata-rata nilai IKM PD pemberi layanan se-Kabupaten Bantul. Nilai IKM di Kabupaten mengalami peningkatan setiap tahun. Hal ini menunjukkan bahwa tingkat kepuasan masyarakat terhadap pemberian layanan di PD Kabupaten Bantul mengalami peningkatan. Hasil penilaian IKM Tahun 2018 dari seluruh PD layanan yang telah menyusun dokumen IKM dengan nilai rata-rata 88,70, nilai terendah 66,50 dan nilai tertinggi 97,06. Indeks kepuasan layanan masyarakat di Kabupaten Bantul tahun 2013-2017 disajikan pada Tabel 2.89.

Tabel 2.89. Nilai IKM Kabupaten Bantul
Tahun 2013-2018

No.	Tahun	IKM
1	2013	76,40
2	2014	77,41
3	2015	78,13
4	2016	78,69
5	2017	87,57
6	2018	88,70

Sumber: Bagian Organisasi Setda Kabupaten Bantul, 2019

Sesuai dengan Keputusan Menteri PAN Nomor KEP/25/M.PAN/2/2004 tentang Pedoman Umum Penyusunan Indeks Kepuasan Masyarakat Unit Pelayanan Instansi Pemerintah, telah ditetapkan nilai persepsi, interval IKM, interval konversi IKM, mutu pelayanan, dan kinerja unit pelayanan sebagaimana disajikan pada Tabel 2.90.

Tabel 2.90 Nilai Persepsi, Interval IKM, Interval Konversi IKM, Mutu Pelayanan dan Kinerja Unit Pelayanan

Nilai Persepsi	Nilai Interval IKM	Nilai Interval Konversi IKM	Mutu Pelayanan	Kinerja Unit Pelayanan
1	1,00 – 1,75	25,00 – 43,75	D	Tidak Baik
2	1,76 – 2,50	43,76 – 62,50	C	Kurang Baik
3	2,51 – 3,25	62,53 – 81,25	B	Baik
4	3,26 – 4,00	81,26 – 100,00	A	Sangat Baik

Sumber: Bagian Organisasi Kabupaten Bantul, 2019

Berdasarkan Pedoman Umum Penyusunan Indeks Kepuasan Masyarakat Unit Pelayanan Instansi Pemerintah, maka nilai rata-rata IKM Kabupaten Bantul tahun 2017 berada pada interval 81,26-100,00 yaitu memiliki nilai A dengan kinerja unit pelayanan dalam kategori sangat baik.

Untuk IKM kecamatan dari 17 kecamatan yang ada di Kabupaten Bantul, per semester angkanya menunjukkan kecenderungan yang meningkat. Dilihat dari standar deviasinya menunjukkan bahwa nilai IKM antar kecamatan cenderung mengalami fluktuasi. Secara umum dapat disimpulkan bahwa kualitas layanan publik ditingkat kecamatan mengalami peningkatan dari tahun ke tahun, meskipun kualitasnya cenderung variatif. Dengan demikian, diperlukan adanya terobosan yang dapat memperkecil tingkat fluktuasi/perbedaan kualitas layanan publik antar kecamatan.

Tabel 2.91. IKM Kecamatan di Kabupaten Bantul Tahun 2014-2018

No	Kecamatan	2014	2015	2016	2017	2018
1	Dlingo	NA	80,94	77,57	95,06	95,18
2	Piyungan	NA	79,26	80,19	93,78	95,64
3	Pleret	NA	80,00	81,85	96,60	96,83
4	Banguntapan	NA	80,05	80,05	80,45	79,76
5	Imogiri	NA	80,02	79,99	89,83	97,15
6	Sewon	NA	75,20	76,93	96,07	95,38
7	Jetis	NA	78,04	79,11	94,70	94,75
8	Pundong	NA	88,16	85,05	96,90	97,09

No	Kecamatan	2014	2015	2016	2017	2018
9	Kretek	NA	80,18	80,75	94,83	96,34
10	Bambanglipuro	NA	78,64	77,83	97,06	97,38
11	Bantul	NA	77,00	77,15	93,18	98,95
12	Kasih	NA	79,23	81,67	83,69	94,85
13	Sedayu	NA	80,23	79,02	93,10	95,45
14	Pajangan	NA	82,50	81,83	94,16	87,42
15	Pandak	NA	73,24	79,53	82,93	84,57
16	Sanden	NA	79,97	80,24	96,89	95,74
17	Srandakan	NA	81,90	81,63	81,91	86,25
Rata-rata		NA	79,68	80,02	91,83	93,45

Sumber: Bagian Organisasi Kabupaten Bantul, 2019

5) Inovasi Pelayanan Publik

Kompetisi inovasi pelayanan publik (Sinovik) dilaksanakan setiap tahun yang melibatkan semua unsur Perangkat Daerah dan BUMD dengan prinsip minimal satu institusi satu inovasi. Pada Seleksi Sinovik tingkat Nasional tahun 2019, ada 2 Inovasi dari Kabupaten Bantul yang masuk Top 99, yaitu:

1. SIPERKASA (Sistem Penjemuran Karya Santosa) dibidang pertanian dengan inovasi berupa mengatasi masalah pasca panen mendukung ketahanan pangan;
2. Mobil Keliling Pajak Bantul, Pelayanan Pajak Daerah Keliling berupa pelayanan PBB lebih dekat, lebih mudah, lebih murah.

Untuk Sinovik yang telah dilaksanakan pada tahun 2017, ada 10 inovasi terbaik dalam pelayanan publik di Kabupaten Bantul, sedangkan pada tahun 2018 ada 7 inovasi terbaik daerah sebagaimana disajikan dalam Tabel 2.92.

Tabel 2.92. Top Inovasi Pelayanan Publik di Kabupaten Bantul Tahun 2017 dan 2018

Top 10 Pemenang Sinovik Tingkat Kabupaten Bantul Tahun 2017		
No	Nama PD/Unit Kerja	Inovasi
1	Dinas Kependudukan dan Pencatatan Sipil	SITUPAT, Siji Entuk Papat
2	Dinas Kependudukan dan Pencatatan Sipil	KAPERU, KTP Baru Bagi Pengantin Baru
3	Kecamatan Piyungan	Penerbitan IUMK Jemput Bola

Top 10 Pemenang Sinovik Tingkat Kabupaten Bantul Tahun 2017		
No	Nama PD/Unit Kerja	Inovasi
4	Kecamatan Bantul	GETARR, Gerakan Tanggap Renovasi Rumah
5	Puskesmas Kasihan 1	KEKEP IBU
6	Puskesmas Jetis 1	GELIAT BARONGAN
7	Puskesmas Pleret	KRIPEK PARU, Obat Mujarab Penanggulangan TBC
8	Puskesmas Bambanglipuro	Paguyuban Tresno Rogo
9	Balai Benih Pertanian	SIPERKASA (Sistem Penjemuran Karya Santosa)
10	PDAM	PDAM Bantul Siap Prima
Top 7 Pemenang Sinovik Tingkat Kabupaten Bantul Tahun 2018		
No	Nama PD/Unit Kerja	Inovasi
1	Dinas Kesehatan	PSC 119 (<i>Public Safety Center</i>) 119
2	Dinas Kependudukan dan Pencatatan Sipil	AKSI SIMPATI (Akta Kematian Sehari Jadi)
3	Kecamatan Piyungan	E-lawar (Laporan Aduan Warga)
4	Puskesmas Jetis I	GROPYOK TBC
5	Puskesmas Kasihan II	Jamah Linsek Viagra
6	Puskesmas Pleret	BADOT TERSENYUM (Buatlah Anak dan Orang Tua Tersenyum)
7	Puskesmas Piyungan	Gardu Kelola

Sumber : Bagian Organisasi Kabupaten Bantul, 2019

2.1.3.1.2.11. Koperasi, Usaha Kecil dan Menengah

1) Koperasi Berbadan Hukum

Pembangunan koperasi di Kabupaten Bantul diarahkan pada pengembangan koperasi menjadi unit usaha yang kuat, maju, dan mandiri serta memiliki daya saing dengan fokus pada revitalisasi koperasi serta fasilitasi koperasi. Adapun sasarannya adalah peningkatan kinerja dan produktifitas usaha koperasi.

Sampai dengan tahun 2018, koperasi berbadan hukum di Kabupaten Bantul mengalami penurunan dikarenakan adanya Peraturan Menteri Koperasi No: 10/PER/KUKM/IX/2015 tentang Kelembagaan dan dikuatkan dengan Surat Keputusan Menteri Koperasi dan UKM No: 244/Dep.1/XII/2016 Tanggal 23 Desember 2016 tentang : Pembubaran Koperasi Tidak Aktif Dalam Rangka Pendataan dan Penataan Koperasi. Di tahun 2016 telah dilaksanakan pembubaran koperasi tidak aktif sebanyak 64 koperasi.

Tabel 2.93 Koperasi Berbadan Hukum di Kabupaten Bantul
Tahun 2014-2018

No.	Kecamatan	Tahun				
		2014	2015	2016	2017	2018
1	Kasih	37	38	10	35	28
2	Sewon	60	61	62	51	43
3	Banguntapan	43	44	42	34	25
4	Pundong	11	12	12	6	8
5	Dlingo	16	19	20	19	16
6	Piyungan	22	23	23	21	17
7	Pajangan	10	10	10	9	8
8	Bantul	87	90	92	86	69
9	Srandakan	18	18	18	16	10
10	Pandak	15	17	17	15	13
11	Imogiri	32	30	31	30	24
12	Sanden	24	24	23	22	19
13	Kretek	10	10	10	9	10
14	Sedayu	15	17	18	16	15
15	Jetis	30	31	31	26	17
16	Pleret	22	22	23	17	10
17	Bambanglipuro	21	22	21	21	15
Jumlah		473	488	493	433	347

Sumber: Dinas Koperasi UKM dan Perindustrian, 2019

2) Perkembangan UKM

Sasaran pembangunan dalam mengembangkan UKM di Kabupaten Bantul antara lain meningkatnya kinerja, produktivitas usaha mikro kecil dan menengah (UMKM), meningkatnya akses kelembagaan keuangan dan permodalan pada UMKM/Industri Kecil dan Menengah (IKM), meningkatnya sumber daya manusia (SDM) pengelola koperasi UMKM/IKM, meningkatnya kualitas dan partisipasi masyarakat dalam pengembangan UKM, serta terwujudnya masyarakat yang berjiwa wirausaha (*entrepreneur*) tinggi dan mampu mengembangkan potensi dan sumber daya yang ada. Upaya yang telah dilakukan antara lain fasilitasi UMKM, pelatihan manajemen ekspor, impor, pelatihan teknologi informasi, kerjasama dengan Kementerian Luar Negeri, serta mengadakan pendataan secara langsung ke eksportir maupun importir. Perkembangan UKM di Kabupaten Bantul menunjukkan hal yang positif bagi peningkatan aktivitas perekonomian.

Pada tahun 2018 jumlah UMKM di Kabupaten Bantul mencapai sebanyak 47.143 unit, meningkat 1,65% dibanding tahun 2017.

Tabel 2.94 Pertumbuhan Jumlah UMKM di Kabupaten Bantul Tahun 2014-2018

No.	Uraian	2014	2015	2016	2017	2018
1.	Usaha Mikro	27.498	27.672	27.708	27.828	28.384
2.	Usaha Kecil	11.458	11.531	11.544	11.594	11.768
3.	Usaha Menengah	6.874	6.918	6.926	6.956	6.991
	Jumlah	45.830	46.121	46.178	46.378	47.143

Sumber: Dinas Koperasi UKM dan Perindustrian, 2019

Tabel 2.95 Penyerapan Tenaga Kerja Pada UMKM di Kabupaten Bantul Tahun 2014-2018

No.	Uraian	2014	2015	2016	2017	2018
1.	Usaha Mikro	54.996	55.344	55.416	55.656	56.768
2.	Usaha Kecil	34.374	34.593	34.632	34.782	35.130
3.	Usaha Menengah	6.874	6.918	6.926	6.956	111.856
	Jumlah	199.354	200.625	200.864	201.734	203.754

Sumber: Dinas Koperasi UKM dan Perindustrian, 2019

Tabel. 2.96 Data Penerbitan IUMK di Kabupaten Bantul Tahun 2014-2017

No	Tahun	Jumlah
1	2015	4.531
2	2016	4.674
3	2017	2.749
4	2018	4.996
Jumlah		16.950

Sumber data : Dinas Koperasi UKM dan Perindustrian, 2019

2.1.3.1.2.12. Penanaman Modal

1) Investasi PMA dan PMDN

Jumlah investor Kabupaten Bantul Tahun 2018 sebanyak 94 terdiri dari 47 investor luar negeri (PMA) dan 47 investor dalam negeri

(PMDN). Ditinjau dari jumlah investor secara keseluruhan (PMA dan PMDN), jumlah investor di Kabupaten Bantul pada tahun 2018 meningkat sebesar 33 investor dibandingkan dengan tahun 2017.

Tabel 2.97. Jumlah Investor Berskala Nasional di Kabupaten Bantul Tahun 2014-2018

No.	Tahun	Jumlah Investor		Jumlah
		PMA	PMDN	
1	2014	27	8	35
2	2015	32	87	119
3	2016	37	5	42
4	2017	46	15	61
5	2018	47	47	94

Sumber: Dinas Penanaman Modal dan Pelayanan Terpadu Kabupaten Bantul, 2019

Dalam proses pembangunan, investasi memiliki peranan yang sangat penting. Investasi menentukan dinamika dan akselerasi pembangunan yang secara langsung maupun tidak langsung dapat meningkatkan kesejahteraan rakyat. Jika proses investasi berlangsung baik maka perekonomian akan tumbuh dengan baik selama proses investasi tersebut menghasilkan output yang efisien.

Tabel 2.98. Nilai Investasi PMA/PMDN di Kabupaten Bantul Tahun 2014-2018

Tahun	Jmlh Proyek PMDN	Jmlh Proyek PMA	Jmlh Proyek PMDN+PMA	Nilai Investasi PMDN	Nilai Investasi PMA (Rp)	Nilai Investasi PMDN+PMA (Rp)	Pertumbuhan Nilai Investasi (Rp)	Pertumbuhan (%)
s.d 2014	9	28	37	543.768.413.437,84	332.212.175.756,00	875.980.589.193,84	130.247.301.772,95	17,47
s.d 2015	90	38	128	557.333.697.000,94	415.919.685.134,00	973.253.382.134,94	97.272.792.941,10	11,10
s.d 2016	5	37	42	564.682.781.966,05	550.714.055.730,00	1.115.396.837.696,05	142.143.455.561,11	14,60
s.d 2017	15	46	61	601.765.581.966,05	655.549.055.730,00	1.257.314.637.596,05	141.917.800.000,00	12,72
s.d 2018	47	47	94	666.256.881.966,05	740.109.755.730,00	1.406.366.637.696,05	149.052.000.000,00	11,85

Sumber: Dinas Penanaman Modal dan Pelayanan Terpadu Kabupaten Bantul, 2019

Catatan:

- Realisasi investasi pada tahun 2016 adalah realisasi investasi yang tercatat dalam Laporan Kegiatan Penanaman Modal (LKPM) yang disampaikan melalui situs <https://lkpmonline.bkpm.go.id>
- 2014 , kurs US\$ 1 = Rp11.600 sesuai APBN-P2014
- 2015 , kurs US\$ 1 = Rp12.500 sesuai APBN-P2015
- 2016 , kurs US\$ 1 = Rp13.500 sesuai APBN-P2016
- 2017 , kurs US\$ 1 = Rp13.400 sesuai APBN-P2017
- 2018 , kurs US\$ 1 = Rp13.400 sesuai APBN-2018

Dari Tabel 2.91 dapat dijelaskan bahwa realisasi investasi di Kabupaten Bantul pada tahun 2018 secara keseluruhan mencapai nilai Rp1.406.366.637.696,05 meningkat sebesar Rp149.052.000.000,00 atau 11,85% bila dibandingkan dengan capaian nilai investasi tahun 2017 sebesar Rp1.257.314.637.596,05 (dengan kurs 1 US\$ sama dengan Rp13.400,00). Jika dilihat dari nilai investasi, PMA lebih besar dibanding PMDN. Nilai investasi PMA tahun 2018 sebesar Rp740.109.755.730,00, sementara nilai investasi PMDN sebesar Rp666.256.881.966,05. Hal ini menunjukkan bahwa investor luar negeri sudah mulai tertarik untuk melakukan investasi di Kabupaten Bantul.

2) Daya Serap Tenaga Kerja

Rasio daya serap tenaga kerja merupakan perbandingan antara jumlah tenaga kerja yang bekerja pada perusahaan PMA/PMDN dengan jumlah seluruh PMA/PMDN. Rasio ini mencerminkan daya tampung proyek investasi PMA/PMDN untuk menyerap tenaga kerja di suatu daerah. Semakin besar rasio daya serap tenaga kerja menunjukkan semakin besar daya tampung proyek investasi PMA/PMDN tersebut.

Tabel 2.99 Rasio Daya Serap Tenaga Kerja di Kabupaten Bantul Tahun 2014-2018

No.	Tahun	Jumlah Investor			Jumlah Tenaga Kerja			Rasio Daya Serap Tenaga Kerja
		PMA	PMDN	Jumlah	PMA	PMDN	Jumlah	
1	2013	29	8	37	8.705	5.863	14.568	196,86
2	2014	28	9	37	8.928	5.986	14.914	179,69
3	2015	38	90	128	8.909	9.355	18.264	123,41
4	2016	37	5	42	10.364	9.366	19.730	469,76
5	2017	46	15	61	13.880	9.880	23.760	389,51
5	2018	47	47	94	15.311	11.610	26.921	286,39

Sumber: Dinas Penanaman Modal dan Pelayanan Terpadu Kabupaten Bantul, 2019

Rasio daya serap tenaga kerja tahun 2018 mencapai 286,39 artinya satu perusahaan PMA/PMDN mampu menampung sekitar 286 tenaga kerja. Jumlah ini turun bila dibanding rasio daya serap tenaga kerja tahun 2017 yang mencapai 389,51. Dari sisi penyerapan tenaga kerja, mengalami penurunan sebesar 26,47%. Hal ini disebabkan karena

adanya pengaruh kemajuan teknologi dimana pemanfaatan tenaga kerja manusia telah digantikan dengan penggunaan alat berteknologi tinggi.

2.1.3.1.2.13. Kepemudaan dan Olahraga

1) Organisasi Pemuda

Kapasitas pemerintah daerah dalam memberdayakan masyarakat untuk berperan serta dalam pembangunan khususnya generasi muda yang tergabung dalam organisasi dan komunitas melalui pengembangan potensi pemuda dan peningkatan peran pemuda dalam pembangunan diantaranya melalui pelatihan bela negara, bakti pemuda dan sosial, expo pemuda, kader anti narkoba dan pemuda pelopor Kegiatan kepemudaan tahun 2018 disajikan sebagai berikut:

Tabel 2.100. Kegiatan Kepemudaan di Kabupaten Bantul Tahun 2018

Kegiatan	Wujud Kegiatan
Kegiatan Pengembangan Potensi Pemuda	<ol style="list-style-type: none"> 1. Seleksi Jambore Pemuda Daerah; 2. Lomba Wirausaha Muda Bantul; 3. MTQ Pelajar Kecamatan se-Kabupaten Bantul; 4. MTQ Pelajar Kabupaten; 5. Jambore Pemuda Indonesia; 6. Pembinaan Kafilah & MTQ DIY; 7. Lomba Baris Berbaris; 8. MTQ DIY (ABT); 9. Lomba Mural Pemuda 2018 (ABT).
Kegiatan Pembinaan Pemuda Pelopor Keamanan Lingkungan	<ol style="list-style-type: none"> 1. Seleksi Pemuda Pelopor Kabupaten; 2. Fact Finding Pemuda Pelopor DIY; 3. Fact Finding Pemuda Pelopor Nasional.
Kegiatan Pembinaan Organisasi Kepemudaan dan Peningkatan Peran Serta Pemuda	<ol style="list-style-type: none"> 1. Pembinaan Organisasi Kemasyarakatan Pemuda (OKP); 2. Kursus Mahir Dasar Pramuka; 3. Gladian Pimpinan Regu Pramuka; 4. Gladian Pimpinan Satuan Pramuka; 5. Kursus Mahir Lanjut Pramuka; 6. Seleksi Paskibraka Kabupaten Bantul; 7. TOT Pelatih Peleton Inti; 8. Pra Pelatihan Paskibraka; 9. Pendidikan Dasar Pramuka Peduli; 10. Pelatihan Resmi Paskibraka; 11. Paskibra Kecamatan se-Kabupaten Bantul; 12. Lomba Pawai, Karnaval dan Drumband HUT RI; 13. Study Banding Paskibraka; 14. Expo Pemuda; 15. Bela Negara Santri Pondok Pesantren; 16. Pelatihan Santri Tanggap Bencana; 17. Festival Santri & Pondok Pesantren Expo;

Kegiatan	Wujud Kegiatan
	18. Diklat Santri & Halaqoh; 19. Pembinaan Kader Anti NAPZA & HIV AIDS; 20. Bhakti Pemuda Kabupaten Bantul (ABT); 21. Jogjakarta Istimewa Scout Camp 2018 (ABT).
Kegiatan Pelatihan Kewirausahaan Bagi Pemuda	1. Pelatihan Kewirausahaan Pemuda; 2. Seminar & Diskusi Entrepreneur Muda Bantul; 3. Pelatihan Peningkatan Kewirausahaan Produktif (ABT).
Kegiatan Peningkatan Mutu Organisasi dan Tenaga Keolahragaan	1. Pelatihan Wasit Bola Voli dan Pelatihan Wasit Pencak Silat; 2. Work Shop Tenaga Keolahragaan Sepak Bola.
Kegiatan Pengembangan Olahraga Rekreasi	1. Car Free Day; 2. Olahraga Tradisional; 3. Pemassalan Olahraga.
Kegiatan Pembinaan dan Penyelenggaraan Kompetisi Olahraga	1. Pekan Olahraga Pelajar Kab. Bantul; 2. Pekan Olahraga Pelajar Daerah (POPDA); 3. Pekan Olahraga dan Seni Pondok Pesantren Daerah Kab. Bantul (POSPEDA); 4. Pekan Paralimpic Pelajar Daerah Kab. Bantul (PEPARPEDA); 5. Pekan Paralimpic Pelajar Daerah Kab. Bantul (PEPARDA) dan Pembinaan NPC; 6. Tri Lomba Juang Tingkat Kabupaten Bantul; 7. Pengiriman Tri Lomba Juang DIY; 8. Pembinaan Atlet Berprestasi; 9. Reward / Bonus Atlet Berprestasi ASIAN GAMES, POPDA, PEPARPEDA, PEPARDA dan POSPEDA; 10. Kompetisi Cabang Olahraga yang berkembang di Masyarakat (Bola Voli, Sepak Bola Putra dan Putri, Basket, Gate Ball, Wood Ball, Korf Ball, Yong Moo Do, Tenis Meja, Tenis Lapangan, Bulutangkis dan Golf).

Sumber : Disdikpora Kabupaten Bantul, 2019

2) Jumlah Organisasi Olahraga

Jumlah organisasi olahraga di Kabupaten Bantul mengalami peningkatan. Peningkatan organisasi olahraga di Kabupaten Bantul tersebut menunjukkan keberhasilan Pemerintah Kabupaten Bantul dalam memasyarakatkan olahraga. Diantaranya melalui olahraga rekreasi yang dikemas dalam *Car Free Day* dan olahraga tradisional serta kompetisi olahraga (PORDA, PPDA, Pemasalan Olahraga, Pekan Olahraga Pelajar, Pekan Paralimpic Pelajar Daerah (PEPARPEDA)).

3) Ketersediaan Sarpras Olahraga

Tersedianya Sarpras Olahraga antara lain: Stadion Sultan Agung; Sirkuit Sepatu Roda; Lapangan Pacuan Kuda; Lapangan *Tennis In Door*;

Lapangan dan Tenis Dwiwindu. Selain itu akan dibangun Arena Panjat Tebing dan Lapangan Panahan.

4) Jumlah Cabang Olahraga

Kabupaten Bantul mempunyai cabang olahraga unggulan antara lain: Cabang olahraga Panahan; Senam; Atletik; Judo; Sepak Takraw; Pencak Silat, Tae Kwon Do, Gulat, Tinju, Tenis Lapangan, dan Tenis Meja.

Cabang olahraga yang berkembang di masyarakat dan diselenggarakan dalam kompetisi olahraga antara lain: Cabang olahraga Bola voli; Tenis Meja; Tenis Lapangan; Bulutangkis; Futsal; Pencak Silat, Gate Ball, Basket, Korf Ball, Yoong Moo Do, Golf dan Sepak bola putri.

5) Prestasi dalam Bidang Olahraga

Beberapa prestasi keolahragaan telah diraih dalam tahun 2018, diantaranya:

- a. Kompetisi olahraga berjenjang atau Pekan Olahraga (POR) Pelajar kabupaten dengan peserta pelajar SD, SMP dan SMA, mempertandingkan 23 cabang olahraga, kegiatan ini merupakan seleksi yang hasil juaranya berhak mewakili kabupaten Bantul maju PPDA DIY. Pada ajang PPDA DIY Tahun 2018, Kabupaten Bantul mengirimkan atlet dan pendamping yang bertanding di 23 Cabang Olahraga dan Kontingen Kabupaten Bantul berhasil mempertahankan prestasi sebagai **Juara Umum** dengan memperoleh medali 65 emas, 46 perak dan 60 perunggu.

Tabel 2.101. Perolehan Medali pada Pekan Olahraga Pelajar di Kabupaten Bantul Tahun 2018

No	Kab./Kota	Emas	Perak	Perunggu	Jumlah	Peringkat
1	Kab. Bantul	65	46	60	171	1
2	Kota Yogyakarta	52	34	32	118	2
3	Kab. Sleman	43	61	65	169	3
4	Kab. Kulonprogo	14	21	52	87	5
5	Kab. Gunungkidul	16	28	53	97	4

Sumber: Dinas Dikpora Kabupaten Bantul, 2019

- b. Pekan Olahraga Seni Antar Ponpes Tingkat Daerah (POSPEDA) DIY tahun 2018. Kabupaten Bantul mengirimkan sebanyak 152 atlet dan 18 *official*/pendamping dari FKPP Kabupaten Bantul. POSPEDA DIY 2018 memertandingkan 7 Cabang Olahraga dan 9 cabang seni. Kabupaten Bantul hanya meraih peringkat 2 dari 5 Kabupaten Kota memperoleh medali 16 emas, 20 perak dan 6 perunggu.

Tabel 2.102. Perolehan Medali pada POSPEDA
Cabang Olahraga Tahun 2018

No	Kab./Kota	Emas	Perak	Perunggu	Jumlah	Peringkat
1	Kota Yogyakarta	13	13	8	34	1
2	Kab. Bantul	10	13	3	26	2
3	Kab. Sleman	10	7	16	33	3
4	Kab. Kulonprogo	0	0	5	5	5
5	Kab. Gunungkidul	6	7	19	32	4

Sumber: Dinas Dikpora Kabupaten Bantul, 2019

Tabel 2.103. Perolehan Medali pada POSPEDA
Cabang Seni Tahun 2018

No	Kab./Kota	Emas	Perak	Perunggu	Jumlah	Peringkat
1	Kab. Bantul	6	7	3	16	1
2	Kota Yogyakarta	4	3	2	9	2
3	Kab. Gunungkidul	3	4	6	13	3
4	Kab. Sleman	3	3	6	12	4
5	Kab. Kulonprogo	2	1	1	4	5

Sumber: Dinas Dikpora Kabupaten Bantul, 2019

- c. Pekan Paralympic Pelajar Daerah (PEPARPEDA), sub kegiatan ini menyeleksi 3 cabang olahraga pelajar SLB dan inklusi dan mengirimkan atlet luar biasa ke tingkat DIY sebanyak 40 atlet pada 3 cabang olahraga yaitu atletik, bulutangkis, dan tenis meja, kontingen Kabupaten Bantul kembali meraih **juara umum** dengan perolehan medali 8 emas, 8 perak dan 2 perunggu.

Tabel 2.104. Perolehan Medali pada PEPARPEDA Cabang Seni Tahun 2018

No	Kab./Kota	Emas	Perak	Perunggu	Jumlah	Peringkat
1	Kab. Bantul	8	8	2	18	1
2	Kota Yogyakarta	3	3	3	9	2
3	Kab. Gunungkidul	2	4	6	12	3
4	Kab. Sleman	2	0	3	5	4
5	Kab. Kulonprogo	1	1	2	4	5

Sumber: Dinas Dikpora Kabupaten Bantul, 2019

2.1.3.1.2.14. Statistik

Urusan statistik di Kabupaten Bantul masih ditangani oleh Pemerintah Pusat melalui Badan Pusat Statistik (BPS) yang bertempat di Bantul. Namun demikian, karena melihat bahwa di segenap kegiatan statistik perlu diadakan keseragaman dan koordinasi, maka Pemerintah Kabupaten Bantul bekerjasama dengan BPS melaksanakan beberapa program yang hasilnya dimanfaatkan oleh Pemerintah Kabupaten Bantul sebagai bahan penyusunan kebijakan dan pengambilan keputusan. Selain kerjasama dengan BPS, Pemerintah Kabupaten Bantul juga melaksanakan beberapa kegiatan yang berkaitan dengan urusan statistik.

Tahun 2018 dilaksanakan pengumpulan data, melakukan verifikasi dan validasi serta mengolah data Gakin sehingga didapatkan data keluarga Miskin yang mutakhir dengan menggunakan data Gakin BDT 2015. Tujuannya antara lain mengumpulkan data keluarga Gakin BDG 2015, melakukan verifikasi data Gakin 2015, mendapatkan data yang *ter-update* sesuai kondisi tahun 2017, dan menyusun data statistik kemiskinan untuk 75 desa. Tahun 2018 penyusunan buku statistik pertumbuhan ekonomi, inflasi/deflasi di Kabupaten Bantul serta mendeteksi kelompok komoditas yang berpengaruh dalam inflasi/deflasi, Indeks Pembangunan Manusia, dan informasi pertumbuhan ekonomi selama periode 2013-2018

2.1.3.1.2.15. Persandian

Kegiatan sandi dalam pendekatan konsep komunikasi sejalan dengan ruang lingkup konsep komunikasi organisasi. Komunikasi organisasi dimaknai sebagai proses penciptaan dan pertukaran pesan-pesan. Hal ini berarti pesan-pesan senantiasa diciptakan dan dipertukarkan dengan kesadaran untuk dimaknai oleh kedua belah pihak dalam rangkaian yang berlanjut dan dinamis. Pesan-pesan yang diciptakan dan dipertukarkan adalah makna dari simbol atau lambang yang dapat ditangkap panca indera. Simbol dapat berupa kata-kata atau nirkata, lisan atau tertulis. Penciptaan dan penafsiran pesan terjadi melalui *coding* dan *decoding*.

Pada hakekatnya pengelolaan informasi berklasifikasi rahasia dalam konteks persandian, akan berada pada alur mulai dari pembuatan informasi, pemberian label, pengiriman, dan penyimpanan. Untuk naskah dinas berklasifikasi rahasia, kerahasiaannya dilakukan dengan enkripsi. Khusus untuk komunikasi melalui jaringan, perlu ada jaminan terhadap keselamatan pesan melalui e-mail. Untuk informasi yang dihasilkan dan disimpan dalam bentuk arsip digital, maka kerahasiaan dilakukan dengan enkripsi dan keutuhan data dengan *hash function*. Sementara untuk pengiriman informasi digital, maka kerahasiaannya perlu dilakukan dengan cara enkripsi jaringan. Khusus untuk pengiriman dalam bentuk *hardcopy*, maka pengamanan dilakukan terhadap fisik pesan dan personil pembawa pesan.

Persandian dalam penyelenggaraan pengamanan persandian sebagaimana termuat dalam Pasal 1 angka 3 Peraturan Presiden Nomor 79 Tahun 2008 tentang Tunjangan Pengamanan Persandian adalah rangkaian kegiatan dan tindakan pencegahan atau penanggulangan yang dilakukan secara terencana, terarah, dan berkesinambungan untuk melindungi kelangsungan persandian dari segala hakekat ancaman dan gangguan dalam satu kesatuan sistem persandian negara. Bagi pemerintah daerah, masalah persandian sebagaimana dimuat dalam Pasal 12 ayat (2) Undang-Undang Nomor 23 Tahun 2014 tentang

Pemerintahan Daerah, masuk menjadi salah satu urusan wajib yang tidak berkaitan dengan pelayanan dasar.

Pengendalian system keamanan informasi merupakan pelaksanaan dari urusan persandian. Beberapa kegiatan yang dilaksanakan antara lain, meliputi :

1. Sosialisasi Keamanan Informasi

Kegiatan sosialisasi Keamanan Informasi yang dilaksanakan yaitu peningkatan kesadaran keamanan informasi, dengan menggunakan tanda tangan digital yang memanfaatkan *cryptography*/ persandian pada algoritmanya. Narasumber kegiatan ini dari Badan Siber dan Sandi Negara serta praktisi IT dari Yogyakarta.

Peserta sosialisasi kepala OPD untuk memberikan pemahaman pemanfaatan tanda tangan digital yang akan diimplementasikan dalam berbagai aplikasi seperti aplikasi perijinan online.

2. Pemeliharaan Jaringan telekomunikasi

Pemeliharaan jaringan telekomunikasi dilakukan berupa perbaikan jalur, penambahan *extension* dan pemeliharaan PABX. Koneksi antara Pemda I dan Pemda II serta 17 kecamatan di Kabupaten Bantul. Penambahan *extension* baru menggunakan *device* dari pengadaan SIP yang dilakukan pada tahun 2018.

3. Pelaksanaan kegiatan sterilisasi.

Kegiatan sterilisasi dilaksanakan setiap tahun untuk mengetahui adanya potensi kebocoran informasi di ruang Pimpinan Pemerintah Kabupaten Bantul. Kegiatan sterilisasi bekerja sama dengan Forum Komunikasi Sandi DIY yang dilakukan untuk ruang pimpinan daerah, yaitu Bupati, Wakil Bupati dan Sekretaris daerah

4. Penyediaan Layanan Frekuensi Radio Internal Pemkab.Bantul

Pemanfaatan Radio Komunikasi Internal untuk mendukung komunikasi di beberapa OPD yaitu Satpol PP, Dinas Perhubungan, dan Dinas Pertanian, Pangan, Kelautan dan Perikanan, serta Badan Penanggulangan Bencana daerah. Dinas Komunikasi dan Informatika

memfasilitasi sewa frekuensi untuk komunikasi radio dan pemeliharaan tower serta *repeater*-nya.

5. Peningkatan layanan komunikasi radio internal Pemkab. Bantul

Peningkatan layanan komunikasi berupa penggantian *tower* antena *repeater* di Blado, Gunungkidul dari *triangle* ke *tripole free standing* dengan hotdip galvanis. Kegiatan ini dimaksudkan untuk meningkatkan kualitas layanan komunikasi radio termasuk pemanfaatan *tower* bersama sehingga dalam satu *tower* bisa terpasang beberapa antena *repeater* dengan jalur frekuensi yang berbeda-beda. Tahun 2019, dirancang menjadi *tower* induk dalam perancangan sistem komunikasi radio Pemkab. Bantul, sehingga cakupan sinyal radio semakin luas dan area *blank spot* bisa teratasi. Hal ini sangat mendukung kegiatan lapangan, khususnya dalam penanganan bencana alam, yaitu saat komunikasi yang lain tidak bisa diakses karena rusaknya infrastruktur.

6. Kegiatan Forum Komunikasi Sandi Daerah

Seksi Keamanan Informasi dan Persandian tergabung dalam Forum Komunikasi Sandi Daerah (Forkomsanda) DIY. Forkomsanda DIY menjadi media komunikasi dan koordinasi di tingkat Daerah DIY. Kegiatan ini untuk menyatukan pola pikir, pola tindak dan pola sikap petugas sandi di Lingkungan Pemda. DIY. Dalam forkomsanda ini, Unit Teknis Persandian Se-DIY bertukar informasi terkait kegiatan persandian, pelatihan pemanfaatan peralatan sandi serta perkembangan informasi keamanan informasi di DIY.

Urusan persandian sangat erat kaitannya dengan keamanan informasi. Hal – hal yang sudah dilaksanakan untuk menjaga keamanan informasi dengan memanfaatkan metode persandian adalah sebagai berikut :

- a. Pengklasifikasian berita yang keluar atau masuk melalui unit persandian.
- b. Enkripsi, dekripsi berita berklasifikasi rahasia atau terbatas yang keluar atau masuk melalui unit persandian.

- c. Secara berkala melaksanakan kegiatan sterilisasi ruang kerja pejabat dan ruang rapat pimpinan.
- d. Pengamanan sinyal pada kegiatan pimpinan.
- e. Implementasi kriptografi asimetrik pada tandatangan digital, untuk otentikasi data.
- f. Respon terhadap gangguan keamanan informasi pada sistem informasi aplikasi web.
- g. Peningkatan kesadaran keamanan kominfo penyelenggara pemerintahan melalui workshop atau sosialisasi.
- h. Layanan komunikasi tertutup bagi pejabat.

Kegiatan yang sudah dilaksanakan dan peningkatan pelayanan dengan:

- a. Mewujudkan CSIRT (Computer Security Incident Respon Team).
- b. Kampanye komunikasi informatika.
- c. Koordinasi persandian pusat dan daerah.
- d. Penyelenggaraan komunikasi internal pemerintah daerah (radio dan telepon).

2.1.3.1.2.16. Kebudayaan

Salah satu potensi sebagai penyangga utama wisata di Kabupaten Bantul adalah potensi budaya baik yang berupa warisan budaya benda maupun warisan budaya tak benda. Obyek wisata dengan basis wisata heritage dan obyek wisata cagar budaya. Upaya pelestarian budaya meliputi perlindungan, pengembangan dan pemanfaatan kesenian, nilai tradisi budaya dan warisan budaya.

1) Penyelenggaraan Festival Seni dan Budaya

Sebagai bagian dari DIY, Kabupaten Bantul tidak dapat dipisahkan dari penyelenggaraan keistimewaan bidang kebudayaan. Pada tahun 2015 penyelenggaraan festival seni dan budaya mencapai 77 acara dan pada tahun 2018 telah diselenggarakan sebanyak 488 acara meliputi diantaranya pentas wayang, kethoprak, jathilan, reog, seni religi, dan hadroh. Peningkatan penyelenggaraan acara seni dan budaya ini merupakan wujud dari keseriusan pemerintah daerah untuk

melestarikan seni dan budaya agar dapat dinikmati oleh generasi mendatang.

2) Sarana Penyelenggaraan Seni dan Budaya

Sarana penyelenggaraan seni dan budaya yang dimiliki Kabupaten Bantul pada tahun 2018 berupa tiga gedung kesenian dan 2.147 grup kesenian meningkat dibanding tahun 2015 yang baru mempunyai 1.952 grup kesenian. Minimnya sarana fisik/gedung kesenian di Kabupaten Bantul perlu mendapat perhatian dari pemerintah daerah untuk mendukung pengembangan aktivitas grup kesenian yang semakin bertambah.

3) Benda, Situs dan Kawasan Cagar Budaya yang Dilestarikan

Kabupaten Bantul sebagai salah satu destinasi wisata penting di DIY, khususnya jenis wisata budaya maka penyelenggaraan urusan kebudayaan diarahkan untuk melestarikan kebudayaan daerah melalui kebijakan yang berlandaskan prinsip perlindungan, pengembangan, dan pemanfaatan aset seni budaya masyarakat, warisan budaya, dan Cagar Budaya (CB) guna menunjang predikat sebagai destinasi wisata budaya.

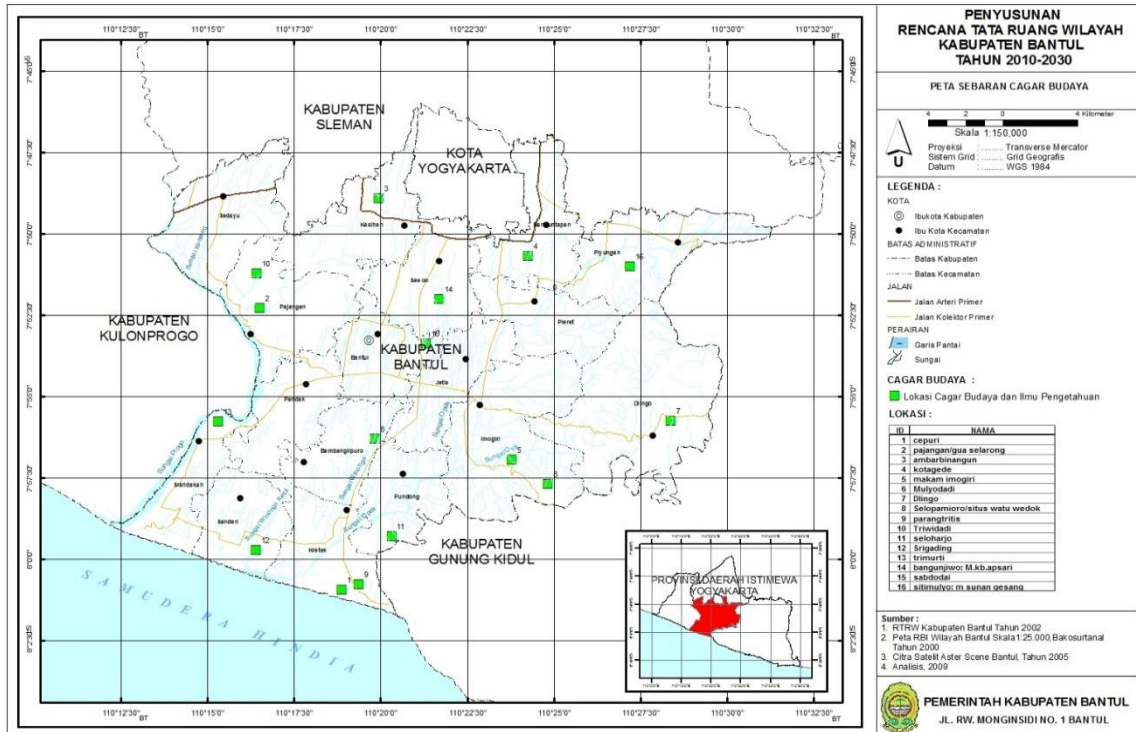
Tabel 2.105. Data Warisan/Cagar Budaya Kabupaten Bantul

NO	KECAMATAN	JUMLAH
1	Kec. Bambanglipuro	7
2	Kec. Banguntapan	24
3	Kec. Bantul	12
4	Kec. Dlingo	8
5	Kec. Imogiri	18
6	Kec. Jetis	9
7	Kec. Kasihan	15
8	Kec. Kretek	31
9	Kec. Pajangan	16
10	Kec. Pandak	12
11	Kec. Piyungan	13
12	Kec. Pleret	17
13	Kec. Pundong	18
14	Kec. Sanden	7
15	Kec. Sedayu	3
16	Kec. Sewon	6
17	Kec. Srandakan	5
	TOTAL	210

Sumber: Dinas Kebudayaan Kabupaten Bantul, 2019

Pelestarian benda, situs, dan kawasan cagar budaya di Kabupaten Bantul mulai ditingkatkan pada tahun 2014 meliputi:

- Benda bergerak berjumlah 295 buah yang terdiri dari arca, watu gilang, lingga, yoni, dan lain-lain;
- Situs berjumlah 3 buah berupa watu songkamal, watu lindung di Kecamatan Piyungan, dan watu gilang di Kecamatan Pandak;
- Kawasan cagar budaya 4 buah terdiri dari makam raja-raja di Imogiri, Keraton Pleret, Kotagede, dan Parangtritis;
- Pengelolaan kawasan budaya yaitu pengelolaan museum, warisan dan cagar budaya serta taman budaya di daerah melalui kegiatan lawatan sejarah ke Museum Wayang Kekayon di Kecamatan Banguntapan, Kompleks Masjid Jami Kotagede, Kompleks Makam Raja Mataram I Kotagede, dan Rumah Budaya Tembi, dan penilaian obyek yang diduga sebagai cagar budaya. Harapan ke depan potensi seni budaya, sejarah dan purbakala daerah dapat terinformasikan, terdokumentasi, dan terlindungi dengan baik.



Sumber: Dinas Kebudayaan Kabupaten Bantul, 2019

Gambar 2.23. Peta Sebaran Cagar Budaya di Kabupaten Bantul

4) Indeks Pembangunan Kebudayaan

Delapan pilar prioritas pembangunan kebudayaan nasional antara lain pelestarian hak berkebudayaan, pembangunan jati diri dan karakter bangsa, penguatan multikulturalisme, pelestarian sejarah dan warisan budaya, pengembangan industry budaya, penguatan diplomasi budaya, pengembangan SDM dan pranata kebudayaan, dan pengembangan sarana prasarana kebudayaan. Pemerintah pusat telah melakukan pemantapan indikator indeks pembangunan kebudayaan dari pilar-pilar kebudayaan. Penilaian Indeks Pembangunan Kebudayaan Kabupaten Bantul berdasarkan hasil survey adalah 57,01. Nilai ini masih jauh dibawah nilai DIY yang menduduki peringkat pertama tingkat nasional dengan nilai 80,00. Oleh sebab itu perlu upaya peningkatan pencapaian indeks pembangunan kebudayaan Kabupaten Bantul dengan memperhatikan berbagai aspek dalam delapan pilar prioritas kebudayaan nasional.

5) Desa Budaya

Pengembangan desa budaya bertujuan untuk lebih mengaktualisasikan potensi dan mengkonservasi kekayaan budaya yang dimiliki. Pada tahun 2019 terdapat 12 desa budaya di Kabupaten Bantul, sebagai berikut:

1. Desa Mulyodadi Bambanglipuro,
2. Desa Trimurti Srandakan,
3. Desa Srigading Sanden
4. Desa Dlingo Dlingo,
5. Desa Triwidadi Pajangan,
6. Desa Seloharjo Pundong.
7. Desa Selopamioro Imogiri,
8. Desa Sitimulyo Piyungan,
9. Desa Sabdodadi Kecamatan Bantul,
10. Desa Gilangharjo Pandak,
11. Desa Bangunjiwo Kasihan dan
12. Desa Panggungharjo Sewon.

2.1.3.1.2.17. Perpustakaan

1) Jumlah Perpustakaan

Gerakan Bantul Literasi di Kabupaten Bantul yang dilaksanakan pada tahun 2018 diharapkan dapat meningkatkan budaya literasi (baca, tulis, ucap) atau gemar membaca, suka menulis dan bisa mengungkapkan perasaan melalui kata-kata bagi seluruh masyarakat Bantul, sehingga visi misi Bantul sehat, cerdas dan sejahtera dapat terwujud.

Perpustakaan di Kabupaten Bantul terdiri dari satu perpustakaan daerah dan layanan perpustakaan keliling. Kegiatan peningkatan pelayanan perpustakaan dilakukan dengan pelayanan perpustakaan di Kantor Perpustakaan dan layanan perpustakaan keliling. Layanan perpustakaan keliling mencakup 17 kecamatan dan 75 desa yang ada di Kabupaten Bantul. Pelayanan perpustakaan dilaksanakan pada hari Senin-Kamis dan Jum'at. Untuk Senin – Kamis pelayanan dimulai dari pukul 08.00 – 16.00 dan Jumat dari pukul 08.00 – 14.30 sedangkan untuk hari Sabtu - Minggu dilayani dari pukul 08.00 – 12.00 WIB, dan pelayanan diliburkan pada saat hari libur nasional dan cuti bersama. Jumlah pengunjung di Perpustakaan rata-rata per hari 200 orang dan sampai akhir tahun total jumlah pengunjung mencapai 60.837 orang. Jangkauan layanan perpustakaan keliling sebanyak 189 lokasi, pelayanan dilakukan selama 4 hari dalam 1 minggu, 16 hari dalam sebulan pada hari Senin-Kamis dengan rata-rata pengunjung perhari 1.481 orang.

Pelaksanaan perpustakaan keliling setiap hari Senin sampai dengan Kamis, dengan sasaran keliling meliputi perpustakaan sekolah, perpustakaan masjid, perpustakaan pondok pesantren, perpustakaan komunitas masyarakat, perpustakaan desa dan perpustakaan khusus (dinas/instansi). Dari semua unit armada yang ada, sudah menerapkan IT dengan sistem otomasi perpustakaan.

2) Jumlah Pengunjung Perpustakaan

Jumlah pengunjung perpustakaan dapat menggambarkan budaya baca di daerah. Jumlah pengunjung perpustakaan dihitung berdasarkan pengunjung yang mengisi daftar kehadiran atau berdasarkan data yang diperoleh melalui system pendataan pengunjung. Jumlah pengunjung perpustakaan di Kabupaten disajikan pada Tabel 2.106.

Tabel 2.106. Jumlah Pengunjung Perpustakaan di Kabupaten Bantul Tahun 2014-2018

Uraian	2014	2015	2016	2017	2018
Jumlah Pengunjung Perpustakaan milik Pemerintah Daerah (Pemda)	175.202	218.521	345.368	518.693	732.826

Sumber: Dinas Perpustakaan dan Arsip Daerah Kabupaten Bantul, 2019

Jumlah pengunjung perpustakaan di Kabupaten Bantul cenderung mengalami peningkatan. Peningkatan yang cukup signifikan terjadi pada tahun 2014 yang mencapai 175.202 orang dan pada tahun 2018 meningkat menjadi 732.826 pengunjung. Hal ini mengindikasikan bahwa budaya baca di Kabupaten Bantul mengalami peningkatan. Peningkatan pengunjung perpustakaan di Kabupaten Bantul antara lain disebabkan oleh metode layanan dengan menggunakan sistem otomasi, paket dan manual, penambahan lokasi layanan keliling, sarana prasarana dan fasilitas khususnya layanan perpustakaan yang ada di kantor sudah dilengkapi WIFI, ruangan ber-AC, suasana nyaman serta tersedianya SDM pengelola perpustakaan yang memadai.

3) Koleksi buku yang tersedia di Perpustakaan Daerah

Koleksi buku yang tersedia di perpustakaan daerah menunjukkan ketersediaan bahan pustaka dan bacaan yang dapat diakses oleh masyarakat. Jumlah koleksi buku yang tersedia di Kantor Perpustakaan Daerah Kabupaten Bantul mengalami peningkatan sejak tahun 2013. Hal ini disebabkan adanya peningkatan kemitraan dengan stakeholder perpustakaan dan adanya variasi koleksi. Koleksi bahan pustaka yang dimiliki oleh Perpustakaan Umum Kabupaten Bantul yang ada saat ini

sebanyak 107.360 buku dengan jumlah judul bahan koleksi yang tersedia sebanyak 39.040 judul. Hal ini sudah memenuhi standar perpustakaan tipe A dengan koleksi sebanyak 17.000 judul. Selain itu, juga terdapat koleksi digital melalui *e-book* sebanyak 263 judul, masing-masing judul ada 8 buah, sehingga jumlah sebanyak 2.104 buah. Perkembangan jumlah koleksi bahan pustaka dari 2014-2018 dapat dilihat pada Tabel 2.107.

Tabel 2.107 Jumlah Koleksi Buku/ Bahan Pustaka di Kabupaten Bantul Tahun 2014-2018

2014		2015		2016		2017		2018		
Judul	Buku	Judul	Buku	Judul	Buku	Judul	Buku	Judul	Buku	e-book
32.871	86.729	35.675	97.289	38.782	102.292	40.300	104.300	39.040	107.360	2.104

Sumber: Dinas Perpustakaan dan Arsip Daerah Kabupaten Bantul, 2019

2.1.3.1.2.18. Kearsipan

Sesuai dengan Permendagri Nomor 21 Tahun 2011, salah satu urusan yang ditangani daerah adalah kearsipan. Urusan kearsipan diarahkan untuk penyelamatan dan pelestarian arsip daerah serta peningkatan kualitas pelayanan dalam bidang kearsipan. Arsip sebagai bukti pelaksanaan kegiatan instansi memiliki fungsi strategis dan dinamis. Strategis artinya bahwa informasi yang terekam dalam arsip tidak hanya memiliki nilai guna primer yang berguna bagi instansi pencipta sebagai bahan pengambilan keputusan manajemen, tetapi arsip tentu memiliki nilai guna sekunder yaitu nilai guna keabsahan dan informasional yang berguna untuk lembaga lain, orang, dan masyarakat luas. Nilai guna keabsahan suatu arsip karena terkait dengan keberadaan instansi, benda, tempat, dan orang. Sementara nilai guna informasional suatu arsip karena terkait dengan terjadinya peristiwa, kebijakan pemerintah, dan lain sebagainya.

Di Kabupaten Bantul urusan kearsipan tercantum dalam Peraturan Daerah Nomor 12 Tahun 2016 tentang Pembentukan dan Susunan Perangkat Daerah Kabupaten Bantul, Dinas Perpustakaan dan

Kearsipan mempunyai tugas membantu Bupati melaksanakan urusan pemerintahan yang menjadi kewenangan daerah dan tugas pembantuan bidang perpustakaan dan kearsipan.

Sampai saat ini di Kabupaten Bantul terdapat jumlah tenaga arsiparis ada 16 orang, jumlah arsip statis ada 2.649 dokumen dan jumlah pengelola kearsipan 154 orang.

Akuisisi dan pengelolaan arsip telah dilakukan pada tahun 2017 fokus pada dua tokoh yaitu tokoh keris (empu keris) mbah Djiwodiharjo dan pelukis ki Joko Pekik. Sedangkan tahun 2018 akuisisi arsip tokoh dalang Ki Timbul Hadiprayitno akuisisi arsip tokoh dalang Ki Timbul Hadiprayitno dan Arsip event tradisional Gerbang Madu Srimulyo Piyungan Dengan akuisisi arsip tersebut diharapkan dapat menambah hasanah arsip.

2.1.3.2. Fokus Layanan Urusan Pilihan

2.1.3.2.1. Kelautan dan Perikanan

1) Produksi Perikanan

Pembangunan kelautan dan perikanan dilaksanakan dalam rangka mewujudkan empat pilar pembangunan, yaitu *pro-poor* (pengentasan kemiskinan), *pro-job* (penyerapan tenaga kerja), *pro-growth* (pertumbuhan), dan *pro-environment* (pemulihan dan pelestarian lingkungan).

Undang-undang Nomor 45 Tahun 2009 tentang Perubahan atas Undang-undang Nomor 31 Tahun 2004 tentang Perikanan, mengamanatkan bahwa pengelolaan perikanan harus dilaksanakan berdasarkan asas manfaat, keadilan, kebersamaan, kemitraan, kemandirian, pemerataan, keterpaduan, keterbukaan, efisiensi, kelestarian, dan pembangunan yang berkelanjutan.

Sasaran pembangunan kelautan dan perikanan adalah mencapai peningkatan produksi dan produktivitas perikanan dalam rangka memenuhi kebutuhan konsumsi ikan, menyediakan bahan baku industri, meningkatkan pendapatan pembudidaya dan nelayan serta

memperluas kesempatan berusaha dan kesempatan kerja. Potensi kelautan dan perikanan cukup besar dan masih terbuka peluang untuk pengembangannya.

2) Produksi Perikanan Budidaya

Berdasarkan Peraturan Menteri Kelautan dan Perikanan Republik Indonesia Nomor 25/Permen-Kp/2015 tentang Rencana Strategis Kementerian Kelautan Dan Perikanan Tahun 2015-2019, sasaran strategis pembangunan kelautan dan perikanan dijabarkan dalam tiga misi yakni kedaulatan, keberlanjutan, dan kesejahteraan. Adapun kondisi yang ingin dicapai adalah: 1) terwujudnya kesejahteraan masyarakat kelautan dan perikanan; 2) terwujudnya kedaulatan dalam pengelolaan sumber daya kelautan dan perikanan; dan 3) terwujudnya pengelolaan sumber daya kelautan dan perikanan yang partisipatif, bertanggung jawab, dan berkelanjutan.

Tabel 2.108. Produksi Perikanan Budidaya menurut Jenis Ikan di Kabupaten Bantul Tahun 2014-2018

No.	Jenis Ikan	Produksi (Kg)				
		2014	2015	2016	2017	2018*
1	Gurami	2.123.092	2.038.280	1.860.867	2.028.830	2.164.370
2	Nila	2.361.658	2.231.763	1.924.565	2.114.000	2.567.437
3	Lele	7.088.024	6.106.252	6.738.202	7.094.430	7.028.122
4	Bawal	382.730	218.462	258.883	282.250	179.914
5	Patin	40.086	95.597	40.150	29.370	21.421
6	Mas	24.040	24.268	34.018	37.450	37.444
7	Udang Vannamei	925.418	650.602	507.038	440.890	292.292
8	Lain-lain	71.927	-	-	-	-
JUMLAH		13.016.975	11.365.224	11.363.724	12.027.236	12.291.000

Sumber: Diperpautkan Kabupaten Bantul, 2019

*Angka sementara

Pada tahun 2018 produksi perikanan budidaya mengalami kenaikan sebesar 263.780 kg atau 2,19 % dari 12.027.236 kg pada tahun 2017 menjadi 12.291.000 kg pada tahun 2018. Kenaikan ini disebabkan karena introduksi teknologi baru yaitu budidaya ikan hemat lahan dan air (MATLAIR). Dengan lahan yang terbatas dan padat tebar tinggi, mampu meningkatkan produksi perikanan budidaya di

Kabupaten Bantul. Data produksi perikanan serta RTP budidaya disajikan pada Tabel 2.109.

Tabel 2.109. Jumlah RTP dan Produksi Perikanan Budidaya di Kabupaten Bantul Tahun 2014-2018

No	Uraian	Jumlah				
		2014	2015	2016	2017	2018*
1.	Rumah Tangga Perikanan (RTP) budidaya	5.176	5.176	5.176	5.176	5.176
2.	Produksi perikanan budidaya (kg)	13.016.975	11.365.224	11.363.724	12.027.236	12.291.000

Sumber: Diperpautkan Kabupaten Bantul, 2019

*Angka sementara

Pembangunan kelautan dan perikanan Kabupaten Bantul saat ini perlu mendapatkan perhatian yang khusus terkait dengan perubahan paradigma yang telah digaungkan oleh Gubernur DIY yaitu dengan akan dijadikannya pantai selatan sebagai beranda depan DIY dengan paradigma 'Among Tani Dagang Layar'. Berbagai kebijakan dan upaya telah ditempuh merupakan langkah untuk meningkatkan pembangunan kelautan dan perikanan di Kabupaten Bantul melalui pengelolaan sumberdaya kelautan dan perikanan yang berkelanjutan.

Produksi perikanan budidaya bersifat fluktuatif karena banyak dipengaruhi oleh faktor lingkungan. Pada kondisi yang sesuai untuk pertumbuhan ikan, maka produktivitasnya menjadi tinggi. terjadinya hujan sepanjang tahun perlu diwaspadai karena dapat menyebabkan kualitas air kolam menurun dan ikan mudah terjangkit penyakit. Hal ini ditindak lanjuti dengan pengambilan sampel sebagai objek uji laboratorium di Fakultas Perikanan UGM guna mengetahui penyebab dan jenis penyakitnya. Dari hasil uji laboratorium menunjukkan bahwa rata-rata penyakit disebabkan oleh jamur dan bakteri serta kualitas air yang tidak baik atau tercemar. Dengan adanya pemantauan penyakit pada ikan bisa dihindari kerugian akibat kematian ikan.

Jenis ikan yang dibudidayakan sebagaimana disajikan pada Tabel 2.101, dapat dilihat bahwa budidaya ikan lele masih mendominasi. Lele paling banyak dibudidayakan karena memiliki umur panen relatif

lebih cepat, padat tebaranya lebih banyak, dan lebih tahan terhadap kondisi lingkungan yang kurang baik.

Dukungan Pemerintah Kabupaten Bantul terhadap peningkatan produksi perikanan budidaya yaitu dengan melaksanakan pelatihan perikanan budidaya, pembuatan pakan ikan, sosialisasi wirausaha perikanan budidaya kepada beberapa kelompok perikanan serta para pemuda dan pelajar.

Pengembangan budidaya perikanan juga didukung dengan pengembangan benih ikan melalui empat Balai Benih Ikan (BBI) yang meliputi BBI Barongan, Sanden, Gesikan, dan Krapyak. Beberapa upaya telah dilakukan untuk meningkatkan produksi benih berkualitas, antara lain dengan memberikan bantuan induk gurami, lele, nila, dan sarana perbenihan. Selain itu juga dilaksanakan pembinaan dan pengembangan perikanan serta pemberian bantuan sarana dan prasarana produksi perikanan budidaya baik pembesaran maupun pembenihan ikan. Produksi benih yang dihasilkan pada tahun 2014-2018 disajikan pada Tabel 2.110.

Tabel 2.110. Produksi Benih Ikan dari BBI di Kabupaten Bantul Tahun 2014-2018

No.	Tahun	Produksi Benih Ikan
1.	2014	1.717.347
2.	2015	2.079.065
3.	2016	2.600.854
4.	2017	3.378.975
5.	2018	3.143.268

Sumber: Diperpautkan Kabupaten Bantul, 2019

Beberapa upaya telah dilakukan untuk meningkatkan produksi benih berkualitas, antara lain dengan memberikan bantuan induk gurami, lele, nila, dan sarana perbenihan. Selain itu melalui pembinaan dan pengembangan perikanan juga telah diberikan sarana dan prasarana produksi perikanan budidaya baik untuk sarana pembesaran maupun pembenihan ikan.

3) Produksi Perikanan Tangkap

Selain perikanan budidaya, di Kabupaten Bantul juga terdapat perikanan tangkap. Produksi perikanan tangkap tahun 2018 sebesar 768,58 ton, mengalami penurunan 116,91 ton atau 15,21 % jika dibandingkan dengan tahun 2017. Produksi perikanan tangkap tahun 2014-2018 disajikan pada Tabel 2.111.

Tabel 2.111. Produksi Perikanan Tangkap Tahun 2014-2018
Kabupaten Bantul

No.	Uraian	Jumlah (ton)				
		2014	2015	2016	2017	2018
1	Produksi tangkap laut	364,86	391,37	234,30	624,75	473,01
2	Produksi tangkap perairan umum	487,71	349,23	282,20	260,60	295,43
Jumlah		852,67	741,60	516,50	885,35	768,44

Sumber: Diperpautkan Kabupaten Bantul, 2019

Turunnya produksi ini disebabkan sejak bulan Juli hingga September 2018, kondisi gelombang tinggi di ring I 4 mil laut Kabupaten Bantul menyebabkan nelayan tidak bisa melaut dan atau menangkap ikan di laut. Selain itu, pada periode yang sama, debit air sungai yang berkurang menyebabkan aktivitas penangkapan ikan oleh nelayan perairan umum mengalami penurunan.

2.1.3.2.2. Pariwisata

Sektor pariwisata merupakan salah satu sektor strategis di Kabupaten Bantul. Selain sebagai lokomotif penggerak peningkatan perekonomian masyarakat, sektor ini juga memberikan kontribusi terhadap Pendapatan Asli Daerah (PAD). Besarnya kontribusi sektor ini sangat tergantung pada jumlah kunjungan wisatawan ke Kabupaten Bantul. Jumlah kunjungan wisatawan ke Kabupaten Bantul. Meningkatnya jumlah wisatawan ke Kabupaten Bantul akan meningkatkan PAD dari sektor pariwisata. Jumlah wisatawan dan PAD sektor pariwisata disajikan pada Tabel 2.112.

Tabel 2.112 Jumlah Kunjungan Wisatawan dan PAD Sektor Pariwisata di Kabupaten Bantul Tahun 2014-2018

No.	Tahun	Jumlah Wisatawan (Orang)	Jumlah PAD (Rp)
1.	2014	2.298.351	9.767.144.025,00
2.	2015	2.500.114	11.150.632.500,00
3.	2016	2.800.800	12.739.875.250,00
4.	2017	3.405.685	17.090.253.000,00
5.	2018	4.204.422	29.066.376.750,00

Sumber: Dinas Pariwisata Kabupaten Bantul, 2019

Jumlah kunjungan wisatawan ke Kabupaten Bantul pada tahun 2018 mencapai 4.204.422 orang atau meningkat sebesar 23,45% dari tahun 2017. Sedangkan dari sisi kontribusi terhadap PAD 2018 mencapai Rp29.066.376.750,00 atau meningkat sebesar 70% dari perolehan tahun 2017. Peningkatan perolehan tersebut di atas selain didukung oleh keanekaragaman obyek wisata yang meliputi alam, budaya/religius, dan minat khusus/buatan, juga didukung oleh pengembangan desa-desa wisata sebagai *alternative tourism* di Kabupaten Bantul, sehingga dapat memberikan pilihan-pilihan destinasi wisata bagi wisatawan. Pencapaian jumlah kunjungan wisatawan tersebut di atas merupakan keberhasilan dari pelaksanaan strategi pengembangan pariwisata antara lain melalui peningkatan daya tarik obyek wisata, intensifikasi dan ekstensifikasi promosi pariwisata, peningkatan kemitraan dan jejaring pariwisata serta optimalisasi dan pemberdayaan kapasitas desa-desa wisata.

Kemudian jika dilihat dari sisi jumlah daya tarik wisata dan usaha pariwisata di Kabupaten Bantul menunjukkan perkembangan yang cukup baik, dalam arti terdapat penambahan yang cukup signifikan dalam jumlah daya tarik wisata budaya dan usaha pariwisata dalam bentuk restoran/rumah makan. Namun demikian tetap diperlukan upaya yang lebih komprehensif baik melalui penggalan sumberdaya wisata baru, peningkatan kerjasama pengembangan pariwisata, maupun

peningkatan promosi investasi dan kemitraan di bidang pariwisata untuk membangun kepariwisataan Kabupaten Bantul di masa mendatang. Kemitraan di bidang pariwisata yaitu menjalin kerjasama dengan lembaga lain dalam mengembangkan pariwisata. Mitra Pariwisata di Kabupaten Bantul ada 3 asosiasi yang terdiri dari Himpunan Pramuwisata Indonesia (HPI), Perhimpunan Hotel dan Restoran Indonesia (PHRI), dan Forkom Desa Wisata/Pokdarwis.

Tabel 2.113 Jumlah Daya Tarik Wisata dan Usaha Pariwisata di Kabupaten Bantul Tahun 2016-2018

No.	Jenis	2016	2017	2018	Satuan	Keterangan
A. Daya Tarik Wisata						
1	Alam	20	20	25	Unit	Pantai, goa, ekosistem bakau, gumuk pasir
2	Buatan	54	59	59	Unit	Taman rekreasi air, kolam renang, taman wisata agro dan Desa Desa Wisata
B. Usaha Pariwisata						
1	Hotel bintang	1	1	3	Unit	
2	Hotel non-bintang	94	117	133	Unit	
3	Restoran/rumah makan	199	225	261	Unit	
4	Jasa perjalanan wisata	25	67	67	Unit	
5	Transportasi Wisata	4	5	5	Unit	
6	Jasa hiburan dan rekreasi	22	57	63	Unit	
7	Tempat Penyelenggaraan Pertemuan, Konferensi (MICE)	2	7	16	Unit	

Sumber: Dinas Pariwisata Kabupaten Bantul, 2019

Kunjungan wisata meningkat pada lima hari besar tertentu, yaitu liburan tahun baru 2019 di obyek wisata Pantai Parangtritis; padusan 2018 di obyek wisata Pantai Parangtritis; lebaran 2018 di obyek wisata Pantai Parangtritis, obyek wisata Pantai Samas, obyek wisata Pantai Goa

Cemara, obyek wisata Pantai Pandansimo, obyek wisata Pantai Kuwaru, obyek wisata Goa Cerme, dan obyek wisata Goa Selarong; malam satu sura 2018 di obyek wisata Pantai Parangtritis, obyek wisata Pantai Samas, obyek wisata Pantai Goa Cemara, obyek wisata Pantai Pandansimo, dan obyek wisata Pantai Kuwaru; dan malam tahun baru 2019 di obyek wisata Pantai Parangtritis, obyek wisata Pantai Samas, obyek wisata Pantai Goa Cemara, obyek wisata Pantai Pandansimo, dan obyek wisata Pantai Kuwaru.

Namun masih ada ketimpangan jumlah pengunjung yang dapat disajikan pada tabel berikut :

Tabel 2.114. Jumlah Wisatawan Per Destinasi Wisata di Kabupaten Bantul Tahun 2014 - 2018

Nama Destinasi Wisata	2014	2015	2016	2017	2018
Pantai Parangtritis	1,879,000	1,999,870	2,229,125	2,996,204	2,895,187
Pantai Samas	60,650	140,850	247,293	668,740	730,875
Goa Cemara	88,909	95,260	84,687		
Pandansimo	141,573	163,169	140,050		
Kwaru	77,732	67,585	49,307		
Goa Selarong	36,731	39,925	36,818	36,652	37,847
Goa Cerme	13,756	13,455	13,520	9,788	7,924
Tirta Tamansari	-	-	-	-	-

Sumber : Dinas Pariwisata Kab. Bantul, 2019

Berdasarkan perda terbaru, mulai tahun 2017 Pantai Samas, Goa Cemara, Pandansimo dan Kwaru disebut sebagai ‘Pantai Kawasan Barat’. Berdasarkan data tersebut diatas, diketahui terdapat ketimpangan kunjungan wisatawan yang signifikan antara Pantai Parangtritis dan pantai lainnya. Rata – rata kunjungan wisatawan tahun 2014 – 2018 di Pantai Parangtritis yaitu sebesar 80,06% dari total

kunjungan yang ada. Hal ini disebabkan karena Pantai Parangtritis merupakan ciri khas dari objek wisata di Kabupaten Bantul.

Tabel 2.115 Desa Wisata di Kabupaten Bantul Tahun 2018

No.	Nama Desa Wisata	Alamat/ website	Potensi Wisata	Jenis Kategori	CP
1	Kaki Langit	Mangunan, Dlingo	Alam Perbukitan Aneka Kerajinan Kuliner tiwul dll.	berkembang	Purwoharsono 081804117711
2	Goa Gajah	Lemahbang Mangunan Dlingo	Goa Gajah	embrio	Sugimin 087839879069
3	Cempluk	Cempluk, mangunan, Dlingo	Wisata budaya & kerajinan	embrio	Suhardi 087739697151
4	Songgo Langit	Skorame, Mangunan, Dlingo	Wisata budaya & kerajinan	embrio	Lagimin 087839983308
5	Banyu Nibo	Rejosari, Terong, Dlingo	Pertanian terasering Tracking Gunung api purba Air terjun	embrio	Sagiyo 081804254475 Aris 08522843669 Sukamdan 087838391333
6	Karangasem	Karangasem Munthuk	Kerajinan Bambu, alam	embrio	Karyadi 083867161718
7	Karang Tengah	Karang Tengah, Imogiri Kasiutri.com	Budidaya Ulat Sutera & Batik Pewarna alami	maju	Pargiyanto 08128003052 Sogiyanto 085867224945
8	Kebon Agung	Desa Kebon Agung, Imogiri Kebonagungimogiri .blogspot.com	Wisata Pendidikan Pertanian	maju	Bachroni 081328732113 Dalbiya 081392525751
9	Candran	Desa Kebon Agung, Imogiri Kebonagungimogiri .blogspot.com	Museum Tani Gejog lesung Nini thowog	maju	Kristyo Bintoro 085100865311 Ponijo 085643752225
10	Wukirsari	Desa Wukirsari Imogiri Desawukirsari.com	Batik Tulis Pewarna Alami	maju	Nur Ahmadi 08175475794 Agus B 0274 6557238
11	Pujungrejo	Desa Wukirsari Imogiri	Kerajinan Kulit Seni tari	embrio	Sujiono 08179108397
12	Imogiri	Desa Imogiri, Imogiri	Wisata Budaya	embrio	Surojo 087838842188
13	Wunut	Desa Sriharjo, Imogiri	Alam Budaya	embrio	Sugiyanto 087838421730
14	Krebet	Desa Sendang Sari, Pajangan Krebet.com	Kerajinan Batik Kayu	maju	Kemiskidi 0816685954, Yulianto 0818270657
15	Mangir, Ki Ageng Wonoboyo	Desa Sendangsari Pajangan	Wisata Sejarah mataram islam Reog Campursari	embrio	Irwan Purnomo 085729810210

No.	Nama Desa Wisata	Alamat/ website	Potensi Wisata	Jenis Kategori	CP
			Kuliner Gudeg manggar		Muh. Irwan 08157955413
16	Guwosari Slarong	Desa Guwosari, Pajangan Guwosaricraft.com	Cagar Budaya & Kerajinan kayu Goa selarong	berkembang	Dahono 0817464977 Jumino 0274 9111498
17	Kampung Santan	Desa Guwosari, Pajangan Guwosaricraft.com	Kerajinan Tempurung Kuliner ingkung	berkembang	Zukron 086647545570 Nur taufik 085643454575
18	Kalak Ijo	Desa Guwasari, Pajangan	Kuliner ingkung, budaya	embrio	Haryanto 081227077577 Sareh 0815100204545
19	Tembi	Desa Timbulharjo, Sewon Tembivillage.wordpress.com	Aneka Kerajinan	maju	Dawud Subroto 081392133205
20	Kajigelem	Desa Bangunjiwo, Kasihan	wisata budaya pembuatan gerabah	berkembang	H. Suburjo Hartono, SE 0274 7475423
21	Jipangan	Jipangan, Bangunjiwo, Kasihan	Seni Budaya & kerajinan	berkembang	Darmawan 085640423376 Siyam 081328431269
22	Manding	Desa Sabdodadi, Bantul	Sentra Kerajinan Kulit	maju	Jumakir (0274) 6662191 Siti Fatimah 0274 8336586
23	Jagalan	Desa Jagalan, Banguntapan	Cagar Budaya	embrio	Bambang Winardi 085868269754
24	Kalibuntung	Desa Srihardono, Pundong Desawisatakalibuntung.com	out bond pendidikan	berkembang	Eko 081568444252 Kholis 087839098211
25	Kampung Surocolo	Desa Seloharjo, Pundong	Seni Budaya, gua jepang	embrio	Rutijo 081804271322
26	Panjangrejo	Desa Panjangrejo, Pundong	Kerajinan Gerabah	berkembang	Suparjo 081802637571
27	Puton	Desa Trimulyo, Jetis	Alam dan perikanan	berkembang	Soraya Isfandiary 081328570018
28	Trimulyo	Desa Trimulyo, Jetis	Cagar Budaya & batik sekar nitik	embrio	Emam Darmawan 081804077645
29	Kiringan	Desa Canden, Jetis	Jamu Herbal	embrio	Sudiyatmi 08179426696
30	Mangrove	Tirtohargo Kretek	Alam, penanaman mangrove	embrio	Dwi Ratmanto 085100294460
31	Laguna Depok	Depok Parangtritis	Outbond, Kuliner sea food	embrio	Tanto 08193177723

No.	Nama Desa Wisata	Alamat/ website	Potensi Wisata	Jenis Kategori	CP
32	Mulyodadi	Desa Mulyodadi Bambanglipuro	Kuliner, senibudaya	embrio	Sigid 081328512189
33	Lopati	Desa Trimurti, Srandakan	Kuliner	berkembang	Pairin 081392883667
34	Gilangharjo	Desa Gilangharjo Pandak	Wisata Alam Pendidikan	embrio	supriyanto 081903714747
35	Pandansari	Desa Gadingsari, Srandakan	Wisata Pantai & Buah Naga	embrio	Rohjiyanto 081804275277
36	Goa Cemara	Desa Gadingsari, Srandakan	Wisata Pantai, outbond	berkembang	Wahadi 081804197658
37	Kergan	Desa Tirtomulyo, Kretek	Wisata Pendidikan Perikanan	embrio	Sunarto
38	Ngringingan	Desa Palbapang, Bantul	Wisata Museum	embrio	Windu Hadi Kuntoro 085842856438

Sumber: Dinas Pariwisata Kabupaten Bantul, 2019

2.1.3.2.3. Pertanian

Sektor pertanian merupakan salah satu prioritas pembangunan Kabupaten Bantul. Sektor ini memiliki peran penting terhadap perekonomian Kabupaten Bantul, karena merupakan salah satu sektor yang memberikan kontribusi terbesar terhadap PDRB.

Tujuan pembangunan pertanian sebagaimana tertuang dalam Rencana Strategis Kementerian Pertanian Tahun 2015-2019, adalah meningkatkan ketersediaan dan diversifikasi untuk mewujudkan kedaulatan pangan, meningkatkan nilai tambah dan daya saing produk pangan dan pertanian, meningkatkan ketersediaan bahan baku bioindustri dan bioenergi, meningkatkan pendapatan dan kesejahteraan petani, serta meningkatkan kualitas kinerja aparatur pemerintah bidang pertanian yang amanah dan profesional.

Dalam rangka mewujudkan kedaulatan pangan, Pemerintah Kabupaten Bantul telah melaksanakan pembangunan pertanian dengan memanfaatkan sumberdaya yang ada, yaitu pemanfaatan teknologi pertanian, SDM pertanian dan sarana produksi. Lahan pertanian di Kabupaten Bantul sesuai untuk budidaya tanaman pangan, hortikultura, perkebunan dan peternakan.

1) Produksi Tanaman Pangan

Pada tahun 2018 terjadi penurunan produksi padi sebesar 2,138 ton (1,12%) dibandingkan tahun 2017. Penurunan produksi padi tahun 2018 ini disebabkan penurunan produktivitas padi sawah sebesar 0,33% dibandingkan tahun 2017. Produksi jagung pada tahun 2018 adalah 26,085.84 ton sedangkan tahun 2017 adalah 24,221.97 ton atau mengalami kenaikan sebesar 1,864 ton (7,69%) dibandingkan tahun 2017. Hal ini disebabkan oleh kenaikan luas panen.

Pada tahun 2018 produksi kacang tanah mengalami kenaikan sebesar 512,51 ton (14,41%) dibandingkan tahun 2017. Kenaikan produksi, disebabkan oleh kenaikan luas.

Produksi kedelai, pada tahun 2018 ini juga mengalami kenaikan dibandingkan tahun 2017. Kenaikan produksi kedelai mencapai 558,89 ton (42,19%). Kenaikan ini disebabkan oleh kenaikan luas panen dan produktivitas.

Tabel 2.116. Perkembangan Luas Panen, Produksi dan Produktivitas Padi Sawah, Padi Ladang, Jagung, Kacang Tanah dan Kedelai di Kabupaten Bantul Tahun 2014-2018

No	Komoditas	Uraian	Tahun					Ket.
			2014	2015	2016	2017	2018*	
1	Padi Ladang	Luas Panen	30	120	65.00	45.00	197.00	ha
		Produktivitas (GKG)	45.25	57.08	35.54	39.21	45.56	ku/ha
		Produksi (GKG)	136	685	231	176.00	897.53	ton
		Produksi beras	86	433.92	145.99	111.16	575.00	ton
2	Padi Sawah	Luas Panen	30,160	29,642	29,944.00	30,376.40	31,182.30	ha
		Produktivitas (GKG)	63.9	67.18	61.11	62.60	60.06	ku/ha
		Produksi (GKG)	192,722	199,135	183,980.00	190,144.00	187,280.89	ton
		Produksi beras	121,793	125,857.11	116,275.00	119,790.67	119,899.86	ton
2	Padi	Luas Panen	30,190	29,762	30,009.00	30,421.40	31,379.30	ha
		Produksi (GKG)	192,858	199,820	183,211.00	190,320.00	188,182	ton
		Produksi beras	121,879	126,291	116,421.35	119,901.83	120,474.76	ton

No	Komoditas	Uraian	Tahun					Ket.
			2014	2015	2016	2017	2018*	
3	Jagung	Luas Panen	3,826	4,312.00	3,647.00	3,283.00	3,565.10	ha
		Produktivitas	59.26	67.1	69.63	73.78	73.17	ku/ha
		Produksi (pipilan kering)	22,673	28,934	25,394.06	24,221.97	26,085.84	ton
4	Kedelai	Luas Panen	1,562	1,660.00	980.40	969.00	1,213.60	ha
		Produktivitas	16.01	16.77	12.87	13.67	15.52	ku/ha
		Produksi (wose kering)	2,501	2,784	1,261.77	1,324.62	1,883.51	ton
5	Kacang Tanah	Luas Panen	3,106	3,390	2,501.50	2,195.00	2,586.40	ha
		Produktivitas	13.5	17.75	13.78	16.20	15.73	ku/ha
		Produksi	4,193	6,017	3,447.07	3,555.90	4,068.41	ton

Sumber: Disperpautkan Kabupaten Bantul, 2019

*Angka sangat sementara

2) Produksi Tanaman Hortikultura

Tanaman hortikultura terdiri dari tanaman sayuran dan buah-buahan. Tanaman sayuran yang banyak ditanam di Kabupaten Bantul antara lain bawang merah, cabai merah, dan pisang.

Tabel 2.117. Luas Panen, Produksi dan Produktivitas Bawang Merah, Cabai Merah, dan Pisang di Kabupaten Bantul Tahun 2014-2018

No.	Bawang Merah	2014	2015	2016	2017	2018*	Ket
1	Luas Panen	833	584	765	830	835	Ha
2	Produksi	8.616,4	4.501,9	7.859,40	7910,2	7979,8	Ton
3	Produktivitas	10,34	7,71	10,29	9,53	9,61	ton/ha
No.	Cabai Merah						ket
1	Luas Panen	189	469	116	366	402	Ha
2	Produksi	420,40	1.825,30	409,25	1497,6	7979,8	Ton
3	Produktivitas	2,22	3,89	3,52	4,09	4,79	Ton/Ha
No.	Pisang						Ket
1	Tanaman	161.900	391.409	376.235	228.310	228.310	Pohon
2	Produksi	4.704	6.262,55	6.095	6095,9	5902,90	Ton
3	Produktivitas	0,29	0,16	0,162	0,267	0,267	Ton/pohon

Sumber: Disperpautkan Kabupaten Bantul, 2019

*Angka sementara

Bawang merah mengalami peningkatan produksi sebesar 0,88% atau 69,6 ton. Kenaikan produksi ini terjadi karena terdapat peningkatan luas panen sebesar 5 ha (0,6%).

Produksi cabai merah mengalami peningkatan yang cukup signifikan yaitu 1.497,60 ton pada tahun 2017 menjadi 1.752,6 ton pada tahun 2018 atau sebesar 14,61% . Peningkatan ini disebabkan karena bantuan benih dan pupuk serta penerapan sisten tanam yang tepat

Produksi pisang mengalami penurunan sebesar 193 ton atau sebesar 3,17% yang disebabkan oleh cuaca yang tidak mendukung produksi. Pada tahun 2018 bulan kering lebih panjang dari bulan basah sehingga pohon pisang kekurangan air dan akibatnya mengganggu pertumbuhan dan pemasakan buah pohon pisang

3) Produksi Tanaman Perkebunan

Komoditas perkebunan yang menjadi andalan di Kabupaten Bantul antara lain: tembakau, mete, tebu dan kelapa. Pada tahun 2018 produksi tembakau mengalami penurunan sebesar 5% atau 151 ku, dengan penurunan produktivitas sebesar 0,14 ku/ha dibanding tahun 2017. Produksi maupun produktivitas mete pada tahun 2018 mengalami penurunan jika dibandingkan tahun 2017. Produksi mete menurun sebesar 51,45 ku dikarenakan luas panen mengalami penurunan sebesar 1,3 ha.

Tabel 2.118 Produktivitas Komoditas Perkebunan di Kabupaten Bantul Tahun 2014-2018

No.	Komoditas	Uraian	Tahun					Ket.
			2014	2015	2016	2017	2018*	
1	Tembakau	Luas Panen	219	478,60	172,00	316,00	305,00	ha
		Produksi	2.068,5	4.740,20	1.023,50	3.044	2.893,00	ku (rajang kering)
		Produktivitas	9,45	9,91	5,95	9,63	9,49	ku/ha (rajang kering)
3	Mete	Luas Panen	474	252,40	112,70	119,80	118,50	ha
		Produksi	6,56	174,95	34,29	134,40	82,95	ku (glondong krg)

No.	Komoditas	Uraian	Tahun					Ket.
			2014	2015	2016	2017	2018*	
		Produktivitas	0,01	0,69	0,30	0,76	0,70	ku/ha (glondong krp)
4	Tebu	Luas Panen	1.425,93	1333,66	1.174,32	1.207,69	1.022,89	ha
		Produksi	47.349,8	50.392,65	41.021,95	29.186,75	38.430,00	ku (hablur)
		Produktivitas	33,21	37,79	34,93	26,76	37,57	ku/ha (hablur)
5	Kelapa	Luas Panen	7.026,01	7.039,65	7.064,07	10.464,73	7.050,03	ha
		Produksi	88.925,89	89.456,53	91.342,50	112.677	103.931,80	ku (kopra)
		Produktivitas	12,66	12,71	12,93	15,87	14,74	ku/ha (kopra)

Sumber: Disperpauktan Kabupaten Bantul, 2019

*Angka sementara

Produksi tebu tahun 2018 meningkat 24,05% atau 9.243,25 ku dibanding tahun 2017. Hal ini disebabkan cuaca kemarau yang lebih panjang dimana tanaman tebu membutuhkan sinar matahari selama masa tumbuh dan pemasakannya selain itu adanya dukungan program rawat ratoon yang intensif yaitu pemeliharaan tanaman tebu keprasan yang meningkatkan rendemen tebu. Produksi kelapa juga mengalami penurunan sebanyak 8.745,2 ku. Hal ini disebabkan turunnya luas panen sebesar 3.414,7 ha.

4) Produksi Komoditas Peternakan

Produksi komoditas peternakan daging terdiri dari daging sapi, kuda, kambing/domba, ayam, dan itik. Produksi telur terdiri dari telur ayam buras, ayam ras petelur, dan itik, sedangkan produksi susu berasal dari sapi perah seperti terlihat pada Tabel 2.119.

Tabel 2.119. Produksi Komoditas Peternakan di Kabupaten Bantul Tahun 2014-2018

No.	Komoditas	2014	2015	2016	2017	2018
1	Daging	12.911.302	14.142.366	14.742.551	14.751.000	14.855.725
2	Telur (kg)	7.045.296	7.572.329	8.072.166	7.184.368	7.329.945
3	Susu (kg)	252.780	304.662	365.127	184.777	102.484

Sumber: Diperpauktan Kabupaten Bantul, 2019

Pada tahun 2018 terjadi kenaikan produksi daging dan telur, dimana kenaikan produksi daging dibandingkan tahun 2017 sebesar

104.725 kg atau 0.70% dan telur sebesar 145.577 kg atau sebesar 2,02%. Kenaikan produksi daging tersebut dipengaruhi oleh kenaikan kebutuhan masyarakat di wilayah Kabupaten Bantul. Sedangkan produksi susu mengalami penurunan sebesar 82.293 kg atau sebesar 44,54%. Penurunan produksi susu dipengaruhi oleh penurunan populasi sapi perah.

Salah satu cakupan pertanian dalam arti luas adalah peternakan. Peternakan di Kabupaten Bantul memiliki potensi yang cukup besar meliputi ternak besar, ternak kecil, dan unggas.

Tabel 2.120. Populasi Ternak Besar di Kabupaten Bantul Tahun 2016-2018

No.	Jenis ternak	2016	2017*	2018	Keterangan
1	Sapi Potong	56.799	56.139	58.895	Ekor
2	Sapi Perah	284	80	72	Ekor
3	Kerbau	544	248	206	Ekor
4	Kuda	1.977	1.258	1564	Ekor

Sumber: Diperpautkan Kabupaten Bantul, 2019

Populasi sapi potong tahun 2018 mengalami kenaikan 4,91% atau sebanyak 2.756 ekor dibanding tahun 2017. Sapi perah mengalami penurunan populasi sebanyak 10% atau sebanyak 8 ekor. Peningkatan jumlah populasi sapi potong tidak terlepas dari keberhasilan program UPSUS SIWAB (upaya khusus sapi indukan wajib bunting) yang ada di tahun 2017.

Populasi ternak kecil di Kabupaten Bantul didominasi oleh ternak kambing. Pada tahun 2018 juga terjadi peningkatan populasi ternak kecil. Data populasi ternak kecil disajikan pada Tabel 2.121.

Tabel 2.121. Populasi Ternak Kecil di Kabupaten Bantul Tahun 2016-2018

No.	Jenis ternak	2016	2017	2018	Ket.
1	Babi	5.329	3.544	5.024	Ekor
2	Kambing	108.199	87.195	94.332	Ekor
3	Domba	83.790	74.955	77.197	Ekor

Sumber: Diperpautkan Kabupaten Bantul, 2019

Sementara untuk populasi ternak unggas didominasi oleh ayam ras pedaging. Pada tahun 2018 terjadi kenaikan populasi unggas sebagaimana terlihat pada Tabel 2.122.

Tabel 2.122. Populasi Ternak Unggas di Kabupaten Bantul Tahun 2016-2018

No.	Unggas	2016	2017	2018	Ket.
1	Ayam buras	1.019.461	792.862	829.916	Ekor
2	Ayam ras petelur	821.587	712.307	759.199	Ekor
3	Ayam ras pedaging	1.068.221	841.103	1.093.222	Ekor
4	Itik	222.265	163.528	184.978	Ekor

Sumber: Diperpautkan Kabupaten Bantul, 2019

Pada tahun 2018 terjadi kenaikan produksi daging dan telur dari tahun 2017. Kenaikan produksi daging tersebut dipengaruhi oleh kenaikan kebutuhan daging di wilayah Kabupaten Bantul.

5) Penanganan Penyakit Ternak

Penanganan kasus penyakit ternak tahun 2018 oleh UPT Puskesmas sebanyak 10.374 kasus meningkat dari tahun 2017 sebesar 6.669 kasus, dari penanganan kasus tersebut dapat diketahui adanya tiga kasus penyakit terbanyak yang secara berurutan disebabkan oleh cacing (Helminthosis), Avitaminosis, dan Scabies.

UPT Rumah Pemotongan Hewan (RPH) merupakan Unit pelayanan masyarakat dalam menyediakan daging yang aman, sehat, utuh dan halal. Pada tahun 2018, UPT RPH mampu memberikan pelayanan pemotongan dengan jumlah pemotongan sebanyak 2.824 ekor.

2.1.3.2.4. Kehutanan

Berdasarkan Undang-undang Nomor 23 Tahun 2014 tentang Pemerintah Daerah, urusan kehutanan sudah bukan merupakan wewenang pemerintah daerah kabupaten lagi, tetapi ditarik ke pemerintah daerah provinsi. Kewenangan kab/kota dalam urusan kehutanan berupa pelaksanaan pengelolaan taman hutan raya

(TAHURA) kab/kota. Kabupaten Bantul tidak memiliki TAHURA sehingga urusan kehutanan tidak dilaksanakan di kabupaten Bantul.

2.1.3.2.5. Energi dan Sumber Daya Mineral

Kewenangan urusan ESDM oleh Kabupaten ini sangat terbatas, khususnya terkait Sumber Daya Energi dan kebutuhan energi secara umum. Dalam upaya menggali potensi sumber daya mineral di Kabupaten Bantul belum dapat untuk mencukupi kebutuhan masyarakat Bantul. Upaya yang telah dilakukan untuk memenuhi kebutuhan energi adalah dengan melakukan kajian. Kajian Geothermal di Parang Wedang, Kretek menunjukkan bahwa energi panas bumi di Parangwedang belum dapat dijadikan alternatif energi dikarenakan standar panas minimal energi panas bumi seharusnya 90°C sedangkan panas bumi di Parangwedang adalah 40°C. Sehubungan dengan hal tersebut, perlu dilakukan beberapa kajian sebagai langkah awal ketercukupan kebutuhan energi di Kabupaten Bantul.

2.1.3.2.6. Perdagangan

1) Pasar Tradisional

Potensi perdagangan di Kabupaten Bantul diprioritaskan pada pengembangan pasar tradisional. Terhitung sejak disahkannya Undang-undang Nomor 7 Tahun 2014 tentang Perdagangan, maka pasar tradisional telah berubah penyebutannya menjadi Pasar Rakyat, dengan tetap memperhatikan kekhususan pasar rakyat terkait aspek lokasi yang bersifat tetap berupa toko/kios/los dan bentuk lainnya serta menjadi tempat jual beli dengan proses tawar menawar.

Sebagai bagian dalam urat nadi perekonomian nasional, peran pasar rakyat/tradisional sangatlah signifikan untuk menjalankan berbagai fungsinya, antara lain: memberikan kontribusi terhadap perekonomian daerah; meningkatkan kesempatan kerja; menyediakan sarana berjualan, terutama bagi pelaku usaha UMKM; menjadi referensi harga bahan pokok yang mendasari perhitungan tingkat

inflasi dan indikator kestabilan harga; meningkatkan PAD; dan sebagai salah satu sarana pelestarian budaya setempat. Sampai dengan akhir tahun 2018 di Kabupaten Bantul terdapat 26 pasar yang kondisinya sudah baik dan cukup baik, data tersebut disajikan pada Tabel 2.123.

Selain itu, Pasar Imogiri lolos mendapatkan sertifikat pasar ber SNI dari Badan Standarisasi Nasional. Standarisasi tersebut tertuang dalam SNI 8152:2015, dimana SNI tersebut mengatur tentang persyaratan umum, teknis, dan pengelolaan yang harus dipenuhi oleh pasar rakyat.

Tabel 2.123. Data Kondisi Pasar di Kabupaten Bantul Tahun 2018

No.	Nama Pasar	Luas Tanah (m ²)	Kepemilikan	Jumlah Pedagang Kios + Los + Arahan
1	Pasar Bantul	23.714	Pemda	1.753
2	Pasar Niten	32.635	Kas Desa	894
3	Pasar Imogiri	4.832.000	Kas Desa	1.587
4	Pasar Piyungan	23.500	Pemda	1.092
5	Pasar Sorobayan	18.000	Kas Desa	363
6	Pasar Pijenan	15.000	Pemda	239
7	Pasar Sungapan	967	SG	134
8	Pasar Semampir	2.890	SG	353
9	Pasar Celep	1.409	SG	206
10	Pasar Jodog	7.350	Pemda	281
11	Pasar Angruksari	20.035	Kas desa	581
12	Pasar Gatak	3.587	Pemda	215
13	Pasar Barongan	10.345	Kas desa	305
14	Pasar Dlingo	45.000	Pemda	242
15	Pasar Pleret	6.150	SG	688
16	Pasar Ngipik	5.000	Pemda	165
17	Pasar Panasas	4.235	Kas desa	248
18	Pasar Klithikan Niten	4.000	Kas desa	163
19	Pasar Seni Gabusan	45.000	Kas desa	58
20	Pasar Hewan Imogiri	8.000	Kas desa	-
21	Pasar Hewan Pandak	1.888	Kas desa	23
22	Pasar Janten	1.000	pemda	52
23	Pasar Jragan	573	SG	69
24	Pasar Koripan	532	SG	68
25	Pasar Grogol	819	SG	27
26	Pasar Bendosari	2.050	SG	19

Sumber: Dinas Perdagangan Kabupaten Bantul, 2019

2) Ekspor Bersih Perdagangan

Pembangunan perdagangan di Kabupaten Bantul juga diarahkan pada peningkatan perdagangan internasional melalui pengembangan kegiatan ekspor. Perdagangan internasional Kabupaten Bantul menyumbang nilai tambah yang cukup besar bagi perekonomian Bantul. Hal ini dibuktikan dengan menggeliatnya kegiatan ekspor ke luar negeri. Pada tahun 2018, kegiatan ekspor di Kabupaten Bantul mengalami peningkatan baik dari segi nilai, volume maupun macam komoditas. Hal ini disebabkan antara lain melalui upaya pembukaan peluang pasar negara tujuan baru, peningkatan daya saing produk dan intensifikasi promosi melalui keikutsertaan Pemerintah Kabupaten Bantul secara berkala dalam berbagai kegiatan pameran dagang. Perkembangan nilai ekspor di Kabupaten Bantul tahun 2014-2018 disajikan pada Tabel 2.124.

Tabel 2.124. Perkembangan Ekspor di Kabupaten Bantul Tahun 2014-2018

No	Uraian	2014	2015	2016	2017	2018
1	Volume Ekspor (kg)	7.689.301,62	7.871.678,60	9.642.793.219,00	10.168.084,05	15.828.755,06
2	Nilai Ekspor (US\$)	59.771.562,69	66.626.177,34	73.971.386.116,80	79.200.365,59	206.555.464,00
3	Jumlah Negara	43	43	42	44	45
4	Macam Komoditi	35	36	36	36	43

Sumber: Dinas Perdagangan, data diolah, 2019

Kondisi kinerja nilai ekspor pada tahun 2018 adalah sebesar 206.555.464 US\$, mengalami kenaikan dibanding tahun 2017. Peningkatan ekspor didukung oleh komoditi ekspor unggulan seperti tekstil, furniture, dan handycraft, sedangkan negara tujuan ekspor utama adalah Australia, USA, Jepang, Perancis, Hongkong, Rusia, Italia, dan Singapura.

Tahun 2018, kontribusi sektor perdagangan terhadap PDRB meningkat jika dibandingkan dengan tahun sebelumnya. Kontribusi

sektor perdagangan terhadap PDRB tahun 2014-2018 disajikan sebagai berikut:

Tabel 2.125. Kontribusi PDRB Sektor Perdagangan di Kabupaten Bantul Tahun 2014-2018 (dalam juta rupiah)

No	Tahun	Perdagangan Besar dan Eceran; Reparasi Mobil dan Sepeda Motor
1.	2014	1,473,263
2.	2015	1,585,613
3.	2016	1,770,132
4.	2017	2,034,326
5.	2018	2,105,430

Sumber: Dinas Perdagangan, 2019

2.1.3.2.7. Perindustrian

Sektor industri pengolahan merupakan penyumbang kontribusi terbesar kedua terhadap perekonomian Kabupaten Bantul setelah sektor pertanian. Kegiatan pembangunan industri di Kabupaten Bantul diarahkan pada peningkatan aktivitas dan daya saing industri kecil menengah. Lokasi dan jenis industri yang tersebar di Kabupaten Bantul cukup bervariasi. Jenis industri yang ada meliputi industri logam mesin, industri kimia, aneka industri, industri hasil pertanian, dan kehutanan. Pertumbuhan Industri di Kabupaten Bantul tahun 2015-2018 dapat dilihat pada tabel berikut.

Tabel 2.126. Pertumbuhan Industri di Kabupaten Bantul Tahun 2015 - 2018

No	Sektor Industri	2015		2016		2017		2018	
		Jumlah Unit Usaha	Tenaga Kerja	Jumlah Unit Usaha	Tenaga Kerja	Jumlah Unit Usaha	Tenaga Kerja	Jumlah Unit Usaha	Tenaga Kerja
1.	Pangan	8.290	27.480	8.754	29.019	9.095	29.783	9.320	30.785
2.	Sandang dan Kulit	854	6.719	902	7.095	921	7.449	1.085	8.175
3.	Kerajinan Umum	7.143	24.772	7.543	26.159	7.912	28.623	8.240	30.074
4.	Kimia dan Bahan Bangunan	3.101	28.246	3.275	29.828	3.286	29.991	3.301	30.057
5.	Logam dan Jasa	1.035	2.900	1.093	3.062	1.096	3.162	1.143	3.373
Jumlah		20.423	90.117	21.567	95.164	22.310	99.008	23.089	102.464

Sumber data : Dinas Koperasi UKM dan Perindustrian 2019

Sektor industri merupakan salah satu sektor utama pertumbuhan ekonomi di Kabupaten Bantul khususnya Industri Kecil Menengah (IKM). Industri kecil dan Menengah (IKM) memegang peranan penting bagi perekonomian Indonesia, karena sektor ini dapat mengatasi permasalahan pemerataan dalam distribusi pendapatan antar wilayah. Selain itu IKM terbukti mampu bertahan dan terus berkembang di tengah krisis, karena pada umumnya sektor ini masih memanfaatkan sumberdaya lokal, baik itu untuk sumberdaya manusia, modal, bahan baku, hingga peralatan, artinya sebagian besar kebutuhan IKM tidak mengandalkan barang impor.

Potensi IKM di Kabupaten Bantul sebanyak 75 sentra lokasi IKM dengan jumlah pengrajin 22.645 IKM, tenaga kerja 99.920 orang, dan mampu memberikan kontribusi PDRB sebesar 15,17%. Adapun laju pertumbuhan industri di Kabupaten Bantul sebesar 3,47 %.

Ada 16 sub sektor yang termasuk industri kreatif yaitu aplikasi pengembangan game; arsitektur; desain interior; desain komunikasi visual; desain produk; fesyen; film, animasi dan video, fotografi; kriya; kuliner; musik; penerbitan; periklanan; seni pertunjukan; seni rupa; televisi dan radio. Cakupan Industri Kreatif di Kabupaten Bantul pada tahun 2018 sebesar 42,90% meningkat dari tahun 2017 sebesar 41,11%.

Menurut Badan Ekonomi Kreatif (BEKRAF) Ada 16 Sub sektor yang termasuk industri kreatif yaitu : aplikasi pengembangan game; arsitektur; desain interior; desain komunikasi visual; desain produk; fesyen; film, animasi dan video, fotografi; kriya; kuliner; musik; penerbitan; periklanan; seni pertunjukan; seni rupa; televisi dan radio. Apabila sub sektor industri kreatif tersebut dapat dikembangkan melalui Program Produk Andalan Setempat (PAS) yang menjadi kebijakan prioritas kabupaten, pelaku usaha IKM pasti akan berkembang sesuai kebutuhan pasar.

Adapun Capaian Cakupan Industri Kreatif di Kabupaten Bantul adalah sebagai berikut :

Tabel 2.127. Cakupan Industri Kreatif di Kabupaten Bantul Tahun 2015 - 2018

No.	Tahun	Capaian Cakupan Industri Kreatif
1.	2016	39,50 %
2.	2017	41,11%
3.	2018	42.90%

Sumber data: Dinas Koperasi UKM dan Perindustrian, 2019

Kabupaten Bantul berkomitmen untuk meningkatkan peran sektor perindustrian. Upaya yang dilakukan adalah mengembangkan Kawasan Peruntukan Industri (KPI) potensial di wilayah Kecamatan Piyungan, Sedayu dan Pajangan. Upaya ini telah dilakukan dengan melibatkan berbagai pihak, baik Perangkat Daerah, Asosiasi Industri maupun stakeholder lain untuk mendapatkan hasil yang optimal. Berdasarkan penilaian pada tahun 2018 program KPI masih memerlukan strategi, program dan kegiatan yang lebih efektif dengan dukungan penuh seluruh pemangku kepentingan agar menjadi kawasan industri yang ideal. Perkembangan pengembangan KPI khususnya Kecamatan Piyungan cukup baik dan telah mengalami peningkatan. Hal tersebut terlihat dari hasil yang telah terwujud antara lain Ijin Usaha Kawasan Industri (IUKI) telah diterbitkan oleh DPMPT Kabupaten Bantul tahun 2018 dengan nomor 2/3402/IU/PMDN/2018, Persetujuan dari Panitikismo tanggal 22 Januari 2019 untuk pelepasan Tanah Sultan Ground (SG) dengan persil SG 20 seluas 2.267 m² sebagai akses jalan masuk dan pada tahun 2019 ada investasi industri kreatif dengan nilai investasi Rp12.000.000.000,- Selain itu, telah disusun dokumen perencanaan akses jalan menuju Kawasan Industri melalui Jalan Wonosari.

2.1.3.2.8. Transmigrasi

Penyelenggaraan urusan Transmigrasi sebagai suatu pendekatan untuk mencapai tujuan kesejahteraan, pemerataan pembangunan daerah, serta perekat persatuan dan kesatuan bangsa. Pelaksanaan transmigrasi di Kabupaten Bantul sampai saat ini masih tergantung

pada kuota dari Pemerintah Pusat. Perkembangan yang terjadi sekarang justru semakin menurunnya kuota/jatah transmigran dari tahun ke tahun. Hal ini berbanding terbalik dengan jumlah animo, minat, serta pendaftar calon transmigran yang cukup besar. Penempatan transmigran dari tahun 2014-2018 ditampilkan pada Tabel berikut:

Tabel 2.128. Jumlah Transmigran di Kabupaten Bantul Tahun 2014-2018

Tahun	Jumlah (KK)	Jumlah Jiwa
2014	23	73
2015	40	131
2016	50	150
2017	12	38
2018	28	94

Sumber: Disnakertrans Kabupaten Bantul, 2019

Jumlah KK transmigran pada tahun 2018 mengalami kenaikan dibandingkan dengan tahun 2017. Dalam kurun waktu 2014-2018, jumlah KK transmigran tertinggi pada tahun 2016 sebanyak 50 KK dan 150 jiwa.

2.1.3.3. Fokus Penunjang Urusan Pemerintahan

2.1.3.3.1. Sekretariat Daerah

Fungsi perumusan kebijakan merupakan fungsi penunjang urusan pemerintahan yang dilaksanakan oleh Sekretariat Daerah. Sekretariat Daerah dipimpin oleh Sekretaris Daerah yang mempunyai tugas membantu kepala daerah dalam penyusunan kebijakan dan pengoordinasian administratif terhadap pelaksanaan tugas perangkat daerah serta pelayanan administratif. Setda Kabupaten Bantul terdiri atas 10 Bagian.

2.1.3.3.2. Sekretariat DPRD

Dewan Perwakilan Rakyat Daerah (DPRD) merupakan perwakilan yang telah diberi mandat oleh rakyat dalam urusan pemerintahan. DPRD merupakan mitra Kepala Daerah yang berkedudukan sama tetapi

mempunyai fungsi yang berbeda. Dalam melaksanakan fungsinya DPRD di bantu oleh Sekretariat DPRD. Sekretariat DPRD mempunyai tugas menyelenggarakan administrasi kesekretariatan dan keuangan, mendukung pelaksanaan tugas dan fungsi DPRD, serta menyediakan dan mengoordinasikan tenaga ahli yang diperlukan DPRD dalam melaksanakan hak, tugas dan fungsinya sesuai dengan kebutuhan.

2.1.3.3.3. Inspektorat

Salah satu fungsi penunjang pemerintahan adalah pengawasan. Fungsi ini lebih dititikberatkan pada tindakan konsultatif dan preventif agar pelaksanaan pembangunan daerah berada di jalur yang benar.

Kebijakan pengawasan Pemerintah Kabupaten Bantul merupakan salah satu bentuk dan tekad untuk mendukung cita-cita reformasi yaitu untuk mewujudkan tata kelola pemerintahan yang bersih dan berwibawa sebagai konsekuensi untuk menciptakan kabupaten yang baik, efektif, efisien, dan bebas dari KKN. Kebijakan tersebut diambil oleh manajemen (instansi atau pejabat yang mempunyai kewenangan mengambil keputusan di bidang pengawasan) dan dijadikan sebagai pedoman bagi seluruh anggota organisasi APIP dalam melaksanakan tugas-tugas pengawasannya.

Inspektorat Kabupaten Bantul sebagai Aparat Pengawas Intern Pemerintah (APIP) memiliki peran dan fungsi melaksanakan tugas pengawasan urusan pemerintahan yang diatur dalam Pasal 4 Peraturan Menteri Dalam Negeri Nomor 64 Tahun 2007. Inspektorat provinsi dan kabupaten/kota mempunyai fungsi sebagai perencanaan program pengawasan; perumusan kebijakan dan fasilitas pengawasan; pemeriksaan, pengusutan, pengujian dan penilaian pengawasan.

Auditor adalah pelaksana pengawasan yang mempunyai tugas pokok untuk melaksanakan pengawasan intern pada instansi pemerintah dan memberikan rekomendasi berdasarkan temuan-temuan pemeriksaan yang disajikan dalam Laporan Hasil Pemeriksaan (LHP). Manfaat pengawasan internal melalui pemeriksaan auditor tidak hanya

berupa banyaknya temuan yang dilaporkan, namun juga berupa efektivitas tindak lanjut oleh auditor. Pengawasan internal akan menjadi sia-sia tanpa tindakan perbaikan dalam penyelesaian tindak lanjut sehingga tujuan pengawasan tidak tercapai, yakni peningkatan kinerja bagi organisasi dan akan menimbulkan ketidakpercayaan publik.

Tindak Lanjut Hasil Pemeriksaan (TLHP) dalam lingkup pemerintah daerah di Indonesia telah diatur dalam Peraturan Pemerintah Nomor 60 Tahun 2008 tentang Sistem Pengendalian Intern Pemerintah, Peraturan Pemerintah Republik Indonesia Nomor 12 Tahun 2017 tentang Pedoman Pembinaan dan Pengawasan Penyelenggaraan Pemerintahan Daerah, Peraturan Menteri Dalam Negeri Nomor 23 Tahun 2007 tentang Pedoman Tata Cara Pengawasan atas Penyelenggaraan Pemerintah Daerah dan Peraturan Menteri Negara Pendayagunaan Aparatur Negara Nomor 9 Tahun 2009 tentang Pedoman Umum Pelaksanaan, Pemantauan, Evaluasi dan Pelaporan Tindak Lanjut Hasil Pengawasan Fungsional dan Peraturan Bupati Bantul Nomor 89 Tahun 2015 tentang Pedoman Pelaksanaan Pengawasan Internal di Lingkungan Pemerintah Kabupaten Bantul. Tuntutan kepatuhan terhadap penyelesaian tindak lanjut hasil pemeriksaan auditor atau APIP di Indonesia dalam peraturan tersebut di atas, secara hukum mengisyaratkan kewajiban untuk penyelesaiannya. Penyelesaian tindak lanjut hasil pemeriksaan merupakan bagian yang tak dapat dipisahkan dari suatu rangkaian pengawasan yang meliputi: perencanaan pengawasan, proses pengawasan, laporan hasil pengawasan sampai dengan penyelesaian tindak lanjut hasil pemeriksaan sebagaimana tercantum dalam Tabel berikut ini :

Tabel. 2.129. Target dan Realisasi Tindak Lanjut Hasil Pemeriksaan (THLP) Internal & Eksternal di Kabupaten Bantul Tahun 2015 - 2020

URAIAN	Thn 2015		Thn 2016		Thn 2017		Thn 2018		Thn 2019	Thn 2020
	Target	Realisasi	Target	Realisasi	Target	Realisasi	Target	Realisasi	Target	Target
Tindak Lanjut Hasil Pemeriksaan (TLHP) Internal dan Eksternal	80,00%	89,00%	89,5%	90,50%	90,00%	91,78%	90,50%	90,49%	91,00%	91,50%

Dari tabel di atas terlihat bahwa Tindak Lanjut Hasil pemeriksaan (THLP) baik internal maupun eksternal yang telah dilaksanakan oleh Inspektorat Kabupaten Bantul selama tahun 2015 - 2018 dengan realisasi melebihi target yang telah direncanakan. Rata rata capaian Tindak Lanjut Hasil pemeriksaan (THLP) baik internal maupun eksternal yang dilaksanakan oleh Inspektorat Kabupaten Bantul selama tahun 2015 - 2018 adalah sebesar 90,44%.

Berdasarkan Peraturan Bupati Bantul Nomor 152 Tahun 2016 tentang Formasi dan hasil Analisis Jabatan di Lingkungan Pemerintah Kabupaten Bantul, pada tahun 2018 masih terdapat kekurangan tenaga Aparatur Pengawasan sejumlah 38 personil. Kondisi jumlah tenaga Aparatur Pengawasan dan rincian kebutuhannya terdapat pada tabel berikut ini:

Tabel 2.130. Kondisi Jumlah Aparatur Pengawasan di Kabupaten Bantul Tahun 2018

No	Jenis Jabatan	Jumlah	Kebutuhan	Kekurangan
1	Struktural			
	Inspektur	1	1	
	Sekretaris	1	1	
	Inspektur Pembantu	4	4	
	Kasubag	3	3	
2	Fungsional Tertentu			
	Auditor	21	36	15
	P2UPD	6	20	14
	Auditor Kepegawaian	-	4	4
3	Fungsional Umum	14	19	5
Jumlah		50	88	38

Sumber: Inspektorat Kabupaten Bantul 2019

Berdasarkan hasil Audit Kinerja BPK terhadap Inspektorat Kabupaten Bantul tahun 2013 yang mendasarkan jumlah perhitungan formasi pada Keputusan Kepala BPKP Nomor KEP-971/K/SU/2005 tentang Pedoman Perhitungan Formasi Auditor pada Aparat Pengawas Internal Pemerintah, maka jumlah total auditor Inspektorat Kabupaten Bantul adalah 94 personil sedangkan kondisi saat ini berjumlah 21 personil sehingga ada kekurangan 73 personil. Terkait dengan kompetensi tenaga fungsional Inspektorat Daerah Kabupaten Bantul telah melakukan pemetaan kompetensi terhadap pejabat fungsional

yang ada. Kebutuhan kompetensi yang di butuhkan berdasarkan sasaran audit sejumlah 24 kompetensi yang harus didukung dengan 3 jenis diklat fungsional dan 21 jenis diklat substantif. Untuk 3 jenis diklat fungsional (JFT Pertama, JFT Muda, JFA Madya) 27 personil pejabat fungsional telah mengikuti semua, sedangkan untuk 21 jenis diklat substantif belum merata diikuti oleh pejabat fungsional dan dilakukan secara bertahap.

2.1.3.3.4. Perencanaan

Penyusunan rencana pembangunan Kabupaten Bantul didasarkan pada Undang-undang Nomor 25 Tahun 2004 tentang Sistem Perencanaan Pembangunan Nasional yang selanjutnya diturunkan dalam Peraturan Pemerintah Nomor 8 Tahun 2008 tentang Tahapan, Tata Cara Penyusunan, Pengendalian, dan Evaluasi Pelaksanaan Rencana Pembangunan Daerah. Dalam hal perencanaan, ketersediaan dan akurasi data tetap menjadi perhatian, di samping itu sejumlah studi dilakukan untuk menjadi pedoman arah pembangunan ke depan. Untuk sinkronisasi dan harmonisasi perencanaan pembangunan maka koordinasi dengan pemerintah DIY dan Pusat juga dilaksanakan.

Tuntutan penyelenggaraan pemerintahan daerah yang semakin berkualitas dan kompetitif baik dalam aspek pelayanan publik dan akuntabilitas berbasis kinerja dan transparan memberi dampak terhadap penyusunan perencanaan pembangunan daerah yang baik dan tepat dengan melibatkan seluruh *stakeholder* pembangunan secara komprehensif. Pengintegrasian perencanaan daerah dengan pengelolaan keuangan sampai dengan monev dan evaluasi kinerja dalam penerapan *e-Government* menjadi salah satu upaya untuk mewujudkan penyelenggaraan pemerintahan daerah yang berkualitas tersebut.

2.1.3.3.5. Keuangan

Dalam rangka pelaksanaan kewenangan Pemerintah Daerah sebagaimana ditetapkan dalam Undang-undang Nomor 23 Tahun 2014 tentang Pemerintah Daerah dan mengingat perimbangan keuangan

antara pemerintah pusat dan pemerintah daerah sebagaimana diatur dalam Undang-undang Nomor 33 Tahun 2004 tentang Perimbangan Keuangan Antara Pemerintahan Pusat dan Pemerintahan Daerah, timbul hak dan kewajiban daerah yang dapat dinilai dengan uang, sehingga perlu dikelola dalam suatu sistem pengelolaan keuangan daerah. Pengelolaan keuangan daerah sebagaimana dimaksud merupakan sub-sistem dari sistem pengelolaan keuangan negara dan merupakan elemen pokok dalam penyelenggaraan pemerintah daerah. Pengelolaan keuangan daerah tersebut bertumpu pada upaya peningkatan efisiensi, efektifitas, akuntabilitas, dan transparansi pengelolaan keuangan publik baik dari sisi pendapatan maupun belanja.

Selain kedua undang-undang tersebut, terdapat peraturan perundang-undangan lain yang menjadi acuan pengelolaan keuangan daerah, antara lain:

1. Undang-Undang Nomor 17 Tahun 2003 tentang Keuangan Negara;
2. Undang-Undang Nomor 1 Tahun 2004 tentang Perbendaharaan Negara;
3. Undang-Undang Nomor 15 Tahun 2004 tentang Pemeriksaan Pengelolaan dan Tanggung Jawab Keuangan Negara;
4. Peraturan Pemerintah Nomor 58 Tahun 2005 tentang Pengelolaan Keuangan Daerah;
5. Peraturan Menteri Dalam Negeri Nomor 13 Tahun 2006 tentang Pedoman Pengelolaan Keuangan Daerah yang telah diubah terakhir kalinya dengan Peraturan Dalam Negeri Nomor 21 Tahun 2011 tentang Perubahan Kedua Atas Peraturan Menteri Dalam Negeri Nomor 13 Tahun 2006 tentang Pedoman Pengelolaan Keuangan Daerah;
6. Peraturan Menteri Dalam Negeri Nomor 64 Tahun 2013 tentang Penerapan Standar Akuntansi Pemerintahan Berbasis Akrual Pada Pemerintah Daerah.

Sumber-sumber keuangan yang menjadi pendapatan daerah terdiri atas Pendapatan Asli Daerah (PAD), dana perimbangan/dana

transfer, dan lain-lain pendapatan daerah yang sah. Dana perimbangan/dana transfer merupakan sumber pendapatan daerah yang bersumber dari transfer dana dari pemerintah atasan (APBN dan APBD DIY) yang dialokasikan kepada daerah untuk mendanai kebutuhan daerah dalam rangka pelaksanaan desentralisasi, yang terdiri atas dana bagi hasil, dana alokasi umum, dana alokasi khusus, bagi hasil pajak daerah, dan bantuan keuangan. Dana perimbangan/dana transfer selain dimaksudkan untuk membantu daerah dalam rangka pelaksanaan desentralisasi, juga bertujuan untuk mengurangi ketimpangan sumber pendanaan pemerintahan antara pusat dan daerah serta untuk mengurangi kesenjangan pendanaan pemerintahan antar daerah. Ketiga komponen dana perimbangan ini merupakan bagian dari transfer ke daerah dari Pemerintah Pusat serta merupakan satu kesatuan yang utuh.

Kebijakan pengelolaan keuangan daerah diarahkan selain untuk mempercepat realisasi visi dan misi daerah juga untuk mengatasi berbagai permasalahan pokok seperti penanganan kemiskinan, perluasan kesempatan kerja, perbaikan mutu pelayanan publik utamanya pelayanan dasar, peningkatan produktivitas sektor dominan yang mempengaruhi PDRB, dan perluasan daya saing investasi.

Untuk mewujudkan kebijakan tersebut perlu didukung kebijakan penajaman APBD yang sesuai visi dan misi daerah melalui efektifitas dan efisiensi belanja daerah dan upaya peningkatan pendapatan daerah yang tetap mendukung iklim investasi daerah serta adanya komitmen seluruh elemen pengelola keuangan daerah, sehingga tercipta pengelolaan keuangan yang tertib, taat pada peraturan perundang-undangan, efektif, efisien, ekonomis, transparan, dan bertanggungjawab dengan memperhatikan asas keadilan, kepatutan, dan manfaat untuk masyarakat.

Beberapa upaya strategis untuk mendukung terwujudnya *good governance* dalam pengelolaan keuangan dan barang daerah yang profesional, terbuka, dan bertanggung jawab, ditempuh dengan:

1. Mempedomani kebijakan pemerintah dalam pengelolaan keuangan dan barang daerah;
2. Mengupayakan aplikasi sistem informasi pengelolaan keuangan dan barang daerah yang terintegrasi dengan menjalin kerjasama dengan Perwakilan BPKP Pemda DIY untuk mengadakan asistensi penerapan manajemen pengelolaan keuangan dan barang daerah yang transparan dan akuntabel melalui implementasi aplikasi Sepaka@t dan Simda BMD;
3. Menjalinkan kerjasama dengan perwakilan BPKP Pemda DIY untuk asistensi penerapan manajemen pengelolaan keuangan daerah melalui pendampingan atau *coaching clinic* penyusunan neraca SKPD dan pengelolaan keuangan BLUD Puskesmas;
4. Mengikuti Diklat teknis dan *workshop* mengenai pengelolaan pajak daerah dan retribusi daerah, perkembangan peraturan pengelolaan keuangan dan barang daerah yang dilaksanakan oleh pemerintah pusat maupun lembaga keuangan lainnya;
5. Mengupayakan adanya informasi sedini mungkin dari pemerintah pusat agar prediksi pendapatan daerah, khususnya dana perimbangan, dalam APBD semakin realistis;
6. Melaksanakan sistem informasi pengelolaan pajak daerah yang terintegrasi melalui Simpada;
7. Meningkatkan koordinasi antar Satuan Kerja Perangkat Daerah (SKPD) penghasil dalam upaya tercapainya target pendapatan asli daerah yang diampu oleh masing-masing SKPD penghasil dan mengevaluasi atas kinerja pendapatan asli daerah;
8. Meningkatkan koordinasi antar SKPD untuk memonitor dan melaporkan pengelolaan keuangan dan barang daerah yang menjadi tanggung-jawabnya;
9. Penyebarluasan informasi pendapatan, pengelolaan keuangan, dan pengelolaan aset daerah melalui media masa, media *online*, *leaflet*, dan lain-lain;

10. Menambah dan merevisi *Standard Operating Procedure* (SOP) pajak daerah, pengelolaan keuangan, dan pengelolaan aset daerah berdasarkan peraturan yang berlaku;
11. Meningkatkan pelayanan kepada masyarakat dalam rangka memajukan kesejahteraan umum dan mencerdaskan kehidupan bangsa dengan memberikan fleksibilitas dalam pengelolaan keuangan berdasarkan prinsip ekonomi dan produktivitas melalui pembentukan Badan Layanan Usaha Daerah (BLUD);
12. Melaksanakan tata kelola keuangan berbasis akrual agar dapat menyajikan laporan keuangan lebih transparan dan akuntabel.

2.1.3.3.6. Kepegawaian serta Pendidikan dan Pelatihan

Fungsi penunjang urusan pemerintahan daerah kepegawaian dilaksanakan oleh Badan Kepegawaian Pendidikan dan Pelatihan. Badan Kepegawaian Pendidikan dan Pelatihan Kabupaten Bantul dibentuk berdasarkan Peraturan Daerah Nomor 12 Tahun 2016 tentang Pembentukan dan Susunan Perangkat Daerah Kabupaten Bantul dengan kedudukan sebagai pendukung atas penyelenggaraan pemerintahan daerah di bidang Kepegawaian serta perumusan kebijakan teknis kepegawaian.

Kedudukan, susunan organisasi, tugas dan fungsi serta tata kerja Badan Kepegawaian, Pendidikan dan Pelatihan Kabupaten Bantul diatur dalam Peraturan Bupati Bantul Nomor 128 Tahun 2016. Badan Kepegawaian Pendidikan dan Pelatihan sebagai salah satu organisasi perangkat daerah, dipimpin oleh kepala badan, yang dalam melaksanakan tugasnya dibantu oleh sekretaris dan kepala bidang.

Pegawai Negeri Sipil di Wilayah Kabupaten Bantul terdiri dari Pegawai Otonomi Daerah dan Pegawai Vertikal. Pegawai Otonomi Daerah Kabupaten Bantul Tahun 2018 berjumlah 8.403 orang terdiri dari 3.353 laki-laki dan 5.048 perempuan. Jumlah ini menurun dibandingkan tahun 2017 ada 8.584 orang pegawai terdiri dari 3.658 orang laki-laki dan 4.926 orang perempuan. Hal tersebut disebabkan banyak pegawai

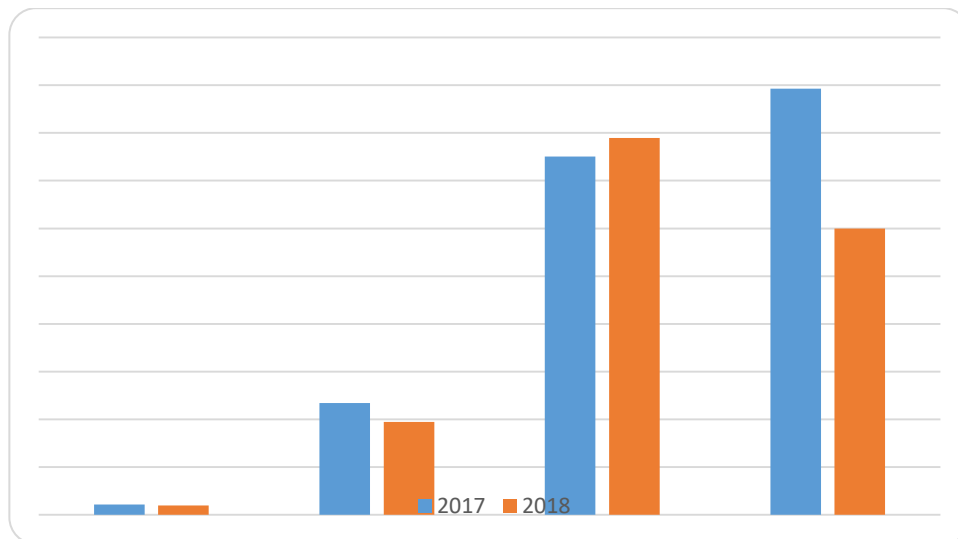
yang pensiun. Jumlah Pegawai Otonomi Daerah Kabupaten Bantul Tahun 2017-2018 menurut golongan, disajikan pada Tabel 2.131.

Tabel 2.131 Kondisi Jumlah Pegawai di Kabupaten Bantul Tahun 2017-2018

No	Golongan	2017	2018
1.	Golongan I	108	97
2.	Golongan II	1.170	1.180
3.	Golongan III	3.754	4.332
4.	Golongan IV	4.463	2.894

Sumber : Badan Kepegawaian Pendidikan dan Pelatihan, 2019

Pegawai Negeri Sipil di Wilayah Kabupaten Bantul terdiri dari Pegawai Otonomi Daerah dan Pegawai Vertikal. Pegawai Otonomi Daerah Kabupaten Bantul Tahun 2018 berjumlah 8.018 orang mengalami penurunan sebesar 1.477 orang (15%). Hal tersebut disebabkan banyak pegawai yang pensiun. Jumlah Pegawai Otonomi Daerah Kabupaten Bantul Tahun 2017-2018 menurut golongan, disajikan pada Tabel 2.131. dan Gambar 2.24.



Gambar 2.24. Jumlah Pegawai di Kabupaten Bantul Tahun 2017-2018

2.1.3.3.7. Penelitian dan Pengembangan

Penelitian dan pengembangan atau Litbang adalah kegiatan penelitian dan pengembangan yang memiliki kepentingan komersial

dalam kaitannya dengan riset ilmiah murni dan pengembangan aplikatif di bidang teknologi. Litbang ini memegang peranan penting dan menjadi indikator kemajuan dari suatu organisasi.

Aktivitas Litbang biasanya dilakukan oleh suatu unit, lembaga, atau pusat khusus yang dimiliki oleh sebuah organisasi, perusahaan, perguruan tinggi, atau lembaga negara. Dalam konteks bisnis, "penelitian dan pengembangan" biasanya merujuk pada aktivitas yang berorientasi ke masa yang akan datang dan untuk jangka panjang, baik dalam bidang ilmu maupun dalam bidang teknologi. Metode yang dipakai dalam kegiatan Litbang biasanya menggunakan teknik riset ilmiah yang standar tanpa mengharapkan hasil yang pasti (bentuk riset ilmiah murni) atau untuk mendapatkan prakiraan hasil yang mempunyai nilai komersial dalam waktu dekat. Bentuk riset (penelitian) yang murni biasanya dihasilkan oleh lembaga penelitian seperti Batan, LIPI, Lapan, dan lain-lain. Sementara bentuk pengembangan dari hasil riset yang bersifat praktis bisa dilakukan oleh BPPT dan Pusat Litbang yang ada di masing-masing departemen pemerintah maupun perusahaan.

Di Kabupaten Bantul, fungsi penunjang penelitian dan pengembangan mencakup berbagai macam program yang memiliki ciri adanya unsur peningkatan dan berorientasi ke masa depan. Peningkatan yang dimaksud bukan hanya dari sisi perangkat keras saja tetapi terutama sekali yang bersifat peningkatan kemampuan, pemberdayaan, dan pembinaan bagi sumber daya manusia.

Peningkatan daya saing antar daerah merupakan agenda yang sangat penting dalam mewujudkan kesejahteraan masyarakat. Dalam hal ini, inovasi dalam pembangunan yang berjalan secara komprehensif serta terjadinya kolaborasi antar aktor pembangunan merupakan faktor kunci peningkatan daya saing.

Pemerintah Kabupaten Bantul senantiasa memotivasi dan mendorong aparat pemerintah, masyarakat, swasta, dan seluruh *stakeholders* untuk bersama-sama mengembangkan kreativitas dan inovasi serta lebih memanfaatkan Ilmu Pengetahuan dan Teknologi

(Iptek). Inovasi sebagai cara untuk menerapkan Iptek yang telah ada disesuaikan dengan kondisi dan kebutuhan diupayakan selalu menjadi *mindset* semua elemen, sedangkan Sistem Inovasi Daerah yang selanjutnya disingkat SIDA adalah keseluruhan proses dalam satu sistem untuk menumbuhkembangkan inovasi yang dilakukan antar institusi pemerintah, pemerintah daerah, lembaga Litbang, lembaga pendidikan, lembaga penunjang inovasi, dunia usaha, dan masyarakat di daerah.

Dalam melaksanakan pengembangan inovasi daerah, Pemerintah Kabupaten Bantul senantiasa menjalin kerjasama dengan daerah lain, pemerintah propinsi maupun pemerintah pusat, swasta, perguruan tinggi, lembaga riset, dan masyarakat, dengan senantiasa mengacu pada kondisi kultural/budaya Bantul agar terjadi kolaborasi/sinergitas sehingga menjadi sebuah sistem inovasi daerah yang saling terkait dan berkelanjutan.

Tahun 2018 merupakan tahun ketiga *Roadmap* SIDA diarahkan untuk sinergitas pengembangan tanaman pewarna alami batik tulis; pelatihan penanaman, penanganan paska panen, pembuatan pasta pewarna; pendampingan pelatihan; budidaya tanaman pewarna batik alami; dan sosialisasi penggunaan pewarna batik alami.

Pemerintah Kabupaten Bantul telah melibatkan Universitas Pembangunan Nasional "Veteran" Yogyakarta dalam mengawali pengembangan indigofera sebagai tanaman pewarna batik alami, dan memberi pendampingan berupa *workshop* terkait (a) budidaya tanaman pewarna alami batik (tanaman indigofera) dan (b) proses pembuatan pasta pewarna batik hingga proses pewarnaan batik menggunakan pasta indigofera.

Selain Universitas Pembangunan Nasional "Veteran" Yogyakarta, Pemerintah Kabupaten Bantul menjalin kerjasama dengan Balai Besar Kerajinan dan Batik Kementerian Perindustrian RI. Kerja sama ini tentang pengembangan industri dan kerajinan batik di Kabupaten Bantul dengan ruang lingkup penelitian dan pengembangan teknologi di

bidang kerajinan batik, penerapan hasil penelitian dan pengembangan dan rekayasa teknologi, pengembangan desain produk kerajinan dan batik, pelatihan teknis, penyediaan instruktur dan tenaga ahli, pemberian informasi dan layanan konsultasi, supervisi untuk mengembangkan IKM kerajinan dan batik di Kabupaten Bantul.

Kementerian Desa saat ini sedang giat membentuk Pos Pelayanan Teknologi (Posyantek) di tingkat kecamatan dan Kementerian Ristek Dikti telah mencanangkan 1000 desa inovasi di tahun 2014. Di Kabupaten Bantul telah dibentuk Posyantek di 13 kecamatan yaitu: Bantul, Srandakan, Sanden, Pundong, Bambanglipuro, Pandak, Imogiri, Dlingo, Pleret, Banguntapan, Sewon, Kasihan, dan Sedayu. Selain itu, telah dilakukan kegiatan sosialisasi desa inovasi dan inovasi desa di 17 kecamatan.

Pengabdian kepada masyarakat memberi manfaat kepada pemerintah daerah dan masyarakat antara lain: a) mendapatkan bantuan pemikiran dan tenaga dalam pemecahan masalah pembangunan daerah/lokasi, b) dikenalkannya pola pikir dalam merencanakan, merumuskan, melaksanakan berbagai program pembangunan, khususnya di pedesaan, c) tumbuhnya dorongan potensi dan inovasi di kalangan anggota masyarakat setempat dalam upaya pemenuhan kebutuhan lewat pemanfaatan ilmu dan pengetahuan. Terkait pelaksanaan Tri Darma Perguruan Tinggi (bidang pendidikan, penelitian, dan pengabdian kepada masyarakat), telah dilaksanakan di Kabupaten Bantul, seperti terdapat pada tabel 2.132.

Tabel 2.132. Jumlah Penelitian/Survei dan Pengabdian kepada Masyarakat di Kabupaten Bantul Tahun 2018

No.	Uraian	2016	2017	2018
1	Penelitian/Validitas/Survei oleh:			
	- Perguruan Tinggi	4.381	3.463	3.310
	- Lembaga Survei	142	39	16
2	Kegiatan Pengabdian Kepada Masyarakat:			
	- Kuliah Kerja Nyata (KKN) dan Praktek Kerja Lapangan (PKL)	258	281	318
	Jumlah	4.781	3.783	3.644

Sumber: Bappeda Kabupaten Bantul, 2019

2.1.3.3.8. Penunjang Pemerintahan Umum

Fungsi penunjang pemerintahan umum merupakan fungsi penunjang urusan pemerintahan yang dilaksanakan oleh kecamatan. Kecamatan dibentuk dalam rangka meningkatkan koordinasi penyelenggaraan pemerintahan, pelayanan publik, dan pemberdayaan masyarakat desa. Kecamatan dipimpin oleh seorang Camat yang berada dibawah dan bertanggungjawab kepada Bupati melalui Sekretaris Daerah. Camat adalah pegawai negeri sipil yang menguasai pengetahuan teknis pemerintahan dan memenuhi persyaratan kepegawaian sesuai peraturan perundang-undangan yang berlaku yang diangkat oleh Bupati.

Camat mempunyai tugas sebagai berikut:

1. Menyelenggarakan urusan pemerintahan umum;
2. Mengkoordinasikan kegiatan pemberdayaan masyarakat;
3. Mengkoordinasikan upaya penyelenggaraan ketentraman dan ketertiban umum;
4. Mengkoordinasikan penerapan dan penegakan Perda dan Perkada;
5. Mengkoordinasikan pemeliharaan prasarana dan sarana pelayanan umum;
6. Mengkoordinasikan penyelenggaraan kegiatan pemerintahan yang dilakukan oleh perangkat daerah di Kecamatan;
7. Membina dan mengawasi penyelenggaraan kegiatan desa;
8. Melaksanakan urusan pemerintahan yang menjadi kewenangan daerah Kabupaten yang tidak dilaksanakan oleh unit kerja perangkat daerah yang ada di Kecamatan;
9. Melaksanakan tugas lain sesuai dengan ketentuan peraturan perundang-undangan.

Camat dalam melaksanakan tugasnya dibantu oleh perangkat kecamatan.

2.1.4. Aspek Daya Saing Daerah

2.1.4.1. Fokus Kemampuan Ekonomi Daerah

2.1.4.1.1. Kemampuan Ekonomi Daerah

2.1.4.1.1.1. Pengeluaran Konsumsi Rumah Tangga Perkapita

Pola pengeluaran konsumsi rumah tangga dimaksudkan untuk mengetahui tingkat konsumsi rumah tangga yang menjelaskan seberapa atraktif tingkat pengeluaran rumah tangga. Selain itu, pola pengeluaran dapat digunakan sebagai salah satu alat untuk menilai tingkat kesejahteraan ekonomi penduduk, dimana semakin rendah persentase pengeluaran untuk makanan terhadap total pengeluaran maka semakin baik tingkat perekonomian penduduk. Pada kondisi pendapatan terbatas, pemenuhan kebutuhan makanan akan menjadi prioritas utama, sehingga pada kelompok masyarakat berpendapatan rendah akan terlihat bahwa sebagian besar pendapatannya digunakan untuk membeli makanan.

Persentase pengeluaran konsumsi rumah tangga di Kabupaten Bantul dikelompokkan menjadi pengeluaran untuk makanan dan non makanan. Dalam kurun waktu lima tahun terakhir, persentase pengeluaran untuk kelompok non makanan cenderung mengalami peningkatan. Pada tahun 2016, persentase pengeluaran non makanan penduduk Bantul lebih dominan dibandingkan pengeluaran makanan. Hal ini mengindikasikan bahwa tingkat perekonomian penduduk di Kabupaten Bantul semakin baik.

Tabel 2.133 Persentase Pengeluaran Konsumsi
di Kabupaten Bantul Tahun 2012-2016

No.	Jenis Pengeluaran Konsumsi	2012 (%)	2013 (%)	2014 (%)	2015 (%)	2016 (%)	2017 (%)
1	Non Makanan	55.05	53.31	52.80	55.85	58.44	56.94
2	Makanan	44,95	46,69	47,20	44,15	41,56	43,06

Sumber: BPS Kabupaten Bantul, 2019

2.1.4.2. Fokus Fasilitas Wilayah/Infrastruktur

2.1.4.2.1. Penyediaan Air Minum

Penyediaan dan Pengelolaan Air minum dilaksanakan bekerjasama dengan PDAM Kabupaten Bantul bekerjasama dengan pemerintah Kabupaten Bantul. Dalam rangka penanganan di lokasi rawan kekeringan dan belum terjangkau jaringan PDAM, selama lima tahun terakhir telah dibangun Hidran Umum (HU), pembangunan Sistem Instalasi Perpipa-an Air Sederhana (SIPAS). Selain itu, untuk mendukung kawasan siap bangun/lingkungan siap bangun (Kasiba/Lisiba) Bantul Kota Mandiri dibangun Sistem Pengolahan Air Minum (SPAM) di IKK Pajangan. Sumber air minum sebagian besar berasal dari air tanah, baik air tanah dangkal yang berupa sumur gali maupun sumur dalam dan PDAM. Sebagian besar penduduk menggunakan sumur gali, mencapai lebih dari 77,57% dan hanya sebagian kecil menggunakan air dari PDAM yang bersumber dari sumur dalam (lebih kurang 22,43%). Upaya Pemerintah Kabupaten Bantul untuk meningkatkan akses terhadap air bersih diantaranya dengan menambah jumlah sambungan rumah ke jaringan PDAM dan membangun instalasi Sistem Penyediaan Air Sederhana (SIPAS) melalui program APBD dan Pamsimas (Penyediaan Air Minum dan Sanitasi Berbasis Masyarakat) di daerah yang rawan air bersih. Instalasi SIPAS yang terbangun tersebut selanjutnya diserahkan kepada masyarakat setempat untuk dimanfaatkan, dikelola, dan dipelihara.

Cakupan air bersih pada tahun 2018 menurut data Dinas Kesehatan Kabupaten Bantul sebesar 100. Hal ini menunjukkan bahwa semua masyarakat Kabupaten Bantul sudah dapat mengakses air bersih, walaupun akses air bersih ini masih mengalami kendala dari segi kualitas, kontinuitas dan kuantitas. Pada beberapa rumah tangga di kecamatan Dlingo, Imogiri, dan Pandak, tidak semua air memenuhi syarat secara kualitas karena terjadi kesulitan mendapatkan air pada musim kemarau.

2.1.4.2.2. Penyediaan Komunikasi

e-Government merupakan salah satu pengungkit dalam mendukung terwujudnya program reformasi birokrasi di Pemerintah Kabupaten Bantul. Kebijakan Pemerintah Kabupaten Bantul memposisikan urusan komunikasi dan informatika sebagai komponen terpenting untuk menuju pemerintahan berbasis elektronik atau teknologi informasi dan komunikasi. Di samping itu, kebijakan ini ditempuh sebagai tindak lanjut dari Peraturan Gubernur DIY Nomor 42 Tahun 2006 tentang *Blueprint Jogja Cyber Province* dan Instruksi Presiden Nomor 3 Tahun 2003 tentang Kebijakan dan Strategi Nasional Pengembangan *e-Government*. Membangun **Bantul Smart City** merupakan cita-cita dan tujuan pembangunan bidang teknologi informasi dan komunikasi dalam rangka mewujudkan *e-Government* atau pemerintahan berbasis teknologi informasi dan komunikasi. Pemerintah Kabupaten Bantul telah menentukan kebijakan bahwa *e-Government* merupakan salah satu pengungkit percepatan reformasi birokrasi. Pengembangan *e-Government* menitik beratkan pada layanan unggulan *Digital Government Services* (DGS). Dalam rangka penyelenggaraan pemerintahan daerah dan menjalankan fungsi pelayanan kepada masyarakat, Pemerintah Kabupaten Bantul tidak dapat lepas dari tuntutan kebutuhan vital sarana dan prasarana teknologi informasi. Oleh karena itu mutlak bagi pemerintah Kabupaten Bantul, agar mampu meningkatkan pelayanan kepada masyarakat secara prima dengan kemampuan memanfaatkan sarana dan prasarana teknologi informasi tersebut di berbagai lini.

Penggunaan teknologi informasi oleh pemerintah untuk memberikan informasi dan pelayanan bagi warganya, urusan bisnis, serta hal-hal lain yang berkenaan dengan pemerintahan disebut juga *e-Government (e-gov)* dan *online government* dan telah berjalan di Kabupaten Bantul. *e-Government* telah diaplikasikan didukung dengan sarana dan prasarana pengembangan jaringan internet yang bertujuan untuk meningkatkan efisiensi internal pemerintahan, menyampaikan pelayanan publik, atau proses pemerintahan yang demokratis.

Keuntungan dari *e-Government* adalah peningkatan efisiensi, kenyamanan, serta aksesibilitas yang lebih baik dari pelayanan publik. Selain penyajian informasi dan aplikasi *e-Gov* melalui *website*, Pemerintah Kabupaten Bantul juga sudah menerapkan 21 sistem informasi dan 56 aplikasi baik yang bersifat *intranet*, *desktop*, maupun *online* pada Tabel 2.134.

Tabel 2.134. Aplikasi Sistem Informasi di Kabupaten Bantul Tahun 2017-2018

No.	Tahun	Nama aplikasi
1	2017	SIM elapor
2	2017	SIM simbarang-nakertrans
3	2017	SIM simbarang-setwan
4	2017	Sistem pendaftaran online kendaraan
5	2017	SIM Wistlerblower
6	2017	SIM Zona Integritas
7	2017	SIM simbarangdlh
8	2017	SIM smscenter
9	2017	SIM tanahdesa
10	2017	SIM tanahkasultanan
11	2017	Sistem Informasi Desa (75 Desa)
12	2017	SIM Aset
13	2017	SIM Menara Telekomunikasi
14	2017	SIM rsudps
15	2017	SIM Perencanaan Pembangunan
16	2017	SIM Integrasi Data Kependudukan dan Kepesertaan Jaminan Kesehatan
17	2017	SIM Penanggulangan Kemiskinan
18	2017	SIM Pengendalian Pembangunan
19	2017	SIM Monografi desa
20	2017	SIM Pelaporan Administrasi Kesehatan Masyarakat
21	2017	SIM Perizinan
22	2017	Aplikasi Pengembangan Sekolah Adiwiyata
23	2017	Aplikasi agenda kegiatan DPRD
24	2017	Aplikasi dppkbpm
25	2017	Aplikasi dprd
26	2017	Aplikasi dwp
27	2017	Aplikasi jdih-dprd
28	2017	Aplikasi Jejaring Pengelola Sampah Mandiri AMOR
29	2017	Aplikasi jrd
30	2017	Aplikasi kesiswaan
31	2017	Aplikasi layananinspektorat
32	2017	Aplikasi paten
33	2017	Aplikasi pbb
34	2017	Aplikasi perizinan-bappeda
35	2017	Aplikasi persuratan-bappeda
36	2017	Aplikasi perundanganri
37	2017	Aplikasi pkk
38	2017	Aplikasi pnpm-pmd
39	2017	Aplikasi potensiwisata

No.	Tahun	Nama aplikasi
40	2017	Aplikasi ppid
41	2017	Aplikasi ppkd
42	2017	Aplikasi ppns
43	2017	Aplikasi profildkp
44	2017	Aplikasi profilkoperasi
45	2017	Aplikasi puskesmas-pleret
46	2017	Aplikasi rkas
47	2017	Aplikasi sarpras-sd
48	2017	Aplikasi setda
49	2017	Aplikasi sik
50	2017	Aplikasi simpamong
51	2017	Aplikasi simpangindagkop
52	2017	Aplikasi simpegnaker
53	2017	Aplikasi simpel
54	2017	Aplikasi sinak
55	2017	Aplikasi sipleret
56	2017	Aplikasi siukm
57	2017	Aplikasi ulp-pbj
58	2017	Aplikasi umum
59	2017	Aplikasi warintek
60	2017	Aplikasi pencaker
61	2017	Aplikasi simperkes
62	2017	Aplikasi mpm
63	2017	Aplikasi pbdtd
64	2017	Aplikasi dpmpd
65	2017	Aplikasi e-investment
66	2017	Aplikasi lkpm-dpmpd
67	2017	Aplikasi Kearsipan
68	2017	Aplikasi SPSE
69	2017	Aplikasi Pelayanan Terpadu
70	2017	Aplikasi Pelayanan Terpadu
71	2017	Aplikasi Pengadaan Barang Secara Elektronik
72	2017	Aplikasi Sistem Pengelolaan Presensi
73	2018	Aplikasi E-Retribusi
74	2018	Aplikasi Kampung KB
75	2018	Aplikasi Pengembangan E-Lapor
76	2018	Aplikasi TIK
77	2018	Aplikasi Autentifikasi

Sumber: Dinas Komunikasi dan Informasi Kabupaten Bantul, 2019

Beberapa sarana komunikasi dan informasi antara pemerintah dan masyarakat Kabupaten Bantul berbasis ilmu pengetahuan teknologi adalah pemanfaatan media telematika, seperti penggunaan aplikasi sistem informasi, SMS center, website daerah yaitu www.bantulkab.go.id, bantulbiz.com, bantulcraft.com, informasi SKPD melalui subdomain SKPD, Warung Informasi dan Teknologi (Warintek), fasilitas akses jaringan internet dan intranet SKPD dan telecenter.

Tabel 2.135. Media Komunikasi Pemerintah dan Masyarakat di Kabupaten Bantul Tahun 2018

No.	Media	2018
1	SMS Center	Januari sd Desember: 252 SMS
2	Siaran Taman Gabusan TVRI Yogyakarta	36x siaran di studio dan 4x siaran di luar studio
3	Website daerah (www.bantulkab.go.id)	54 sub domain dengan 275.022 pengunjung
4	Dialog Interaktif Radio Bantul FM	24 siaran
5	Jurnal Riset Daerah	Penerbitan 3 edisi reguler (bulan April, Agustus, dan Desember) dan Edisi Khusus tahun 2017 bekerjasama dengan Universitas Ahmad Dahlan Yogyakarta

Sumber: Bappeda Kabupaten Bantul, 2019 (data diolah)

Kelompok Informasi Masyarakat (KIM) adalah organisasi yang dibentuk dari, oleh, dan untuk masyarakat. Salah satu peran dan fungsi KIM adalah sebagai partner jaringan informasi dari pemerintah ke masyarakat, sehingga nantinya dapat tercipta masyarakat yang peduli informasi. Jumlah KIM yang saat ini terdaftar di Diskominfo ada 19KIM.

Meluasnya infrastruktur jaringan internet dan intranet SKPD Pemerintah Kabupaten Bantul dengan pembangunan jaringan fiber optic sepanjang 43,955 km yang tersebar di seluruh PD Pemerintah Kabupaten Bantul, kecamatan, dan pemerintah tingkat desa serta Puskesmas.

2.1.4.2.3. Partisipasi Lembaga Swasta melalui CSR

Tanggung jawab sosial perusahaan atau *Corporate Social Responsibility* (CSR) adalah bentuk tanggung jawab organisasi atau perusahaan terhadap masyarakat yang mencakup aspek ekonomi, sosial, dan lingkungan. Di Kabupaten Bantul, CSR telah memberikan sumbangan yang tidak ternilai dan telah terbukti memberikan andil dalam meningkatkan kesejahteraan masyarakat. BUMN, lembaga keuangan non BUMN, instansi kesehatan, instansi pendidikan, dan perusahaan umum yang ada di Kabupaten Bantul telah banyak mengalokasikan dana CSR untuk meningkatkan kesejahteraan masyarakat. Untuk mengapresiasi dan mendokumentasikan bantuan

dana CSR tersebut, setiap tahun Pemerintah Kabupaten Bantul setiap tahun menerbitkan buku CSR Membangun Bantul. Pada tahun 2018 tercatat ada 49 instansi/lembaga dan perusahaan yang memberikan dana CSR kepada masyarakat Bantul, sebagaimana terdapat pada tabel berikut ini:

Tabel 2.136 Pemanfaatan CSR di Kabupaten Bantul Tahun 2018

No.	Perusahaan	Bidang Kegiatan
1	PT Pertamina TBBM Rewulu	UMKM dan Ekonomi Kreatif
2	PT. Pertamina	Kesehatan, Lingkungan Hidup, Pendidikan, Sosial, UMKM dan Ekonomi Kreatif
3	PT Bank Tabungan Negara	UMKM dan Ekonomi Kreatif
4	PT PLN (Persero)	Lingkungan Hidup
5	PT Telkom Indonesia	UMKM dan Ekonomi Kreatif
6	PT Bank Negara Indonesia Tbk	UMKM dan Ekonomi Kreatif
7	PT Bank Mandiri (Persero) Tbk	Pendidikan, UMKM dan Ekonomi Kreatif
8	PT Bank Rakyat Indonesia Tbk	Lingkungan Hidup, UMKM dan Ekonomi Kreatif
9	PT Bank BPD DIY Cabang Bantul	Lingkungan Hidup, Pendidikan, Sosial, UMKM dan Ekonomi Kreatif
10	PT Bank Syariah Mandiri Baranch Bantul	Kesehatan, Sosial, UMKM dan Ekonomi Kreatif
11	Bank Woori Saudara	Pendidikan, Sosial
12	KSPPS BMT Artha Amanah Sanden	Kesehatan, Pendidikan, Sosial
13	PT BPR Kurnia Sewon	Sosial
14	KSPPS Tamzis Bina Utama	Kesehatan, Pendidikan, Sosial
15	KSPPS BMT Ad Da'wah	Sosial
16	PD BPR Bank Bantul	Kesehatan, Lingkungan Hidup
17	Bank Danamon	UMKM dan Ekonomi Kreatif
18	PT Bank Central Asia Tbk	UMKM dan Ekonomi Kreatif
19	Tamziz Baituttamwil	UMKM dan Ekonomi Kreatif
21	RSU PKU Muhammadiyah Bantul	Kesehatan, Pendidikan, Sosial, UMKM dan Ekonomi Kreatif
22	Universitas Muhammadiyah Yogyakarta	Pendidikan, Sosial
23	Coca Cola Foundation Indonesia	Pendidikan
24	PT Unilever	Kesehatan, Lingkungan Hidup, UMKM dan Ekonomi Kreatif
25	Santika Premier Hotel	UMKM dan Ekonomi Kreatif
26	Mercure Accor Hotel	UMKM dan Ekonomi Kreatif
27	Mutiara Hotel	UMKM dan Ekonomi Kreatif
28	101 Hotel	UMKM dan Ekonomi Kreatif
29	Yogyakarta Plaza Hotel	UMKM dan Ekonomi Kreatif
30	Burza Hotel	UMKM dan Ekonomi Kreatif
31	PT Almi Furniture Perdana	Pendidikan, Sosial
32	PT Adi Satria Abadi (ASA)	Sosial
33	PT Bangun Jaya Mandiri	Sosial
34	PT Cahaya Mulia Persada Nusa	Lingkungan Hidup, Sosial

No.	Perusahaan	Bidang Kegiatan
35	PT Indokor Bangun Desa	Sosial
36	PT Komitrando Emporio	Pendidikan
37	PT Lio Collection	Sosial
38	CV Prima Alam Sejahtera	Lingkungan Hidup, Sosial
39	PT Tirta Investama	Sosial
40	PT Yogyakarta Tembakau Indonesia	Lingkungan Hidup, Pendidikan, Sosial
41	PT Madubaru	Lingkungan Hidup, Sosial, UMKM dan Ekonomi Kreatif
42	PT IGP Internasional Bantul	Pendidikan, Sosial, UMKM dan Ekonomi Kreatif
43	Pusat Kemasan UKM	UMKM dan Ekonomi Kreatif
44	CV Arya Nurega	Lingkungan Hidup
45	CV Bunga Padi	Lingkungan Hidup
46	PT Aneka Dharma Persada	Lingkungan Hidup
47	PT Nindya Karya (Persero)	Lingkungan Hidup
48	Pusat Kemasan UKM	UMKM dan Ekonomi Kreatif
49	CV Arya Nurega	Lingkungan Hidup

Sumber: Bappeda Kabupaten Bantul, 2019

2.1.4.3. Fokus Iklim Berinvestasi

2.1.4.3.1. Angka Kriminalitas

Dalam mendukung terciptanya iklim berinvestasi di Kabupaten Bantul maka pemerintah daerah bersama dengan instansi vertikal (kepolisian dan kejaksaan) harus berupaya meningkatkan keamanan yang kondusif di masyarakat, menjaga ketertiban dalam pergaulan masyarakat, serta menanggulangi kriminalitas sehingga kuantitas dan kualitas kriminalitas dapat diminimalisir. Angka kriminalitas yang tertangani merupakan indikator yang berguna untuk menggambarkan tingkat keamanan masyarakat, semakin rendah tingkat kriminalitas, maka semakin tinggi tingkat keamanan masyarakat.

Tabel 2.137. Angka Kriminalitas di Kabupaten Bantul Tahun 2014-2018

No.	Jenis Kriminal	2014	2015	2016	2017	2018
1	Jumlah kasus Narkoba	90	21	45	46	78
2	Jumlah kasus Pembunuhan	3	3	4	0	2
3	Jumlah Kejahatan Seksual	5	19	4	29	15
4	Jumlah kasus Penganiayaan	44	53	81	135	81
5	Jumlah kasus Pencurian	387	410	345	395	281

No.	Jenis Kriminal	2014	2015	2016	2017	2018
6	Jumlah kasus Penipuan	33	143	88	76	94
7	Jumlah kasus Pemalsuan uang	0	0	0	2	0
8	Total Jumlah Tindak Kriminal Tertangani Selama 1 Tahun	562	649	567	683	551
9	Jumlah Penduduk	913.407	919.440	928.676	927.181	939.718
10	Angka Kriminalitas	0,062	0,071	0,061	0,074	0,055 *

Sumber: Satpol PP Kabupaten Bantul, 2019

*)angka sementara

Tabel 2.137 menunjukkan bahwa pada tahun 2018 angka kriminalitas di Kabupaten Bantul mengalami penurunan jika dibandingkan tahun 2017. penurunan angka kriminalitas ini disebabkan peningkatan penanganan dan pencegahan tindak kejahatan oleh aparat penegak hukum dan pemerintah serta partisipasi masyarakat dalam meminimalisir tindak kriminal.

2.1.4.3.2. Jumlah Demonstrasi

Salah satu yang harus dikendalikan dalam mendukung iklim investasi yang kondusif adalah demonstrasi/unjukrasa. Demonstrasi atau unjuk rasa adalah sebuah gerakan protes yang dilakukan sekumpulan orang dihadapan umum. Unjuk rasa biasanya dilakukan untuk menyatakan pendapat kelompok tersebut.

Tabel 2.138. Jumlah Demonstrasi di Kabupaten Bantul Tahun 2014-2018

No.	Uraian	2014	2015	2016	2017	2018
1	Bidang Politik	14	1	6	3	-
2	Ekonomi	3	6	2	5	1
3	Kasus pemogokan kerja	1	20	2	-	2
	Jumlah Demonstrasi/Unjuk Rasa	18	27	10	8	3

Sumber: Polres Kabupaten Bantul, 2016 dan Satuan Pol PP Kabupaten Bantul, 2019

Tahun 2018 terjadi tiga kali Demonstrasi, salah satunya berkaitan dengan kebijakan ekonomi yaitu penolakan Peraturan Pemerintah nomor 78 tahun 2018 tentang pengupahan.

2.1.4.3.3. Kemudahan Perijinan

Pelayanan publik yang memuaskan masyarakat adalah tujuan akhir dari reformasi birokrasi. Sejalan dengan hal itu, Pemerintah Kabupaten Bantul terus berupaya meningkat kualitas berbagai jenis pelayanan publik, termasuk pelayanan di bidang perizinan.

Kemudahan perijinan adalah proses pengurusan perijinan yang terkait dengan persoalan investasi relatif sangat mudah dan tidak memerlukan waktu yang lama. Kemudahan perijinan merupakan salah satu faktor pembentuk daya saing investasi yang memengaruhi masuknya investasi ke suatu daerah.

Pemerintah Kabupaten Bantul terus berupaya untuk memberikan pelayanan yang baik dalam proses perijinan melalui reformasi di bidang perijinan. Langkah konkrit yang dilaksanakan adalah menindaklanjuti Peraturan Presiden Nomor 91 Tahun 2017 tentang Perepatan Pelaksanaan Berusaha dengan menetapkan Keputusan Bupati Bantul nomor 38 tahun 2018 tentang Pembentukan Satgas Percepatan Pelaksanaan Berusaha.

Menindaklanjuti Peraturan Pemerintah Nomor 24 Th 2018 tentang Pelayanan Perizinan Berusaha Terintegrasi secara Elektronik yang mengamanatkan untuk mengkaji peraturan daerah dan peraturan bupati terkait perijinan di Kabupaten yang sesuai dengan peraturan pemerintah tersebut, telah diadakan konsultasi publik.

Pemerintah Kabupaten Bantul telah membentuk Dinas Penanaman Modal dan Pelayanan Terpadu yang menangani pengelolaan perijinan secara terpadu agar terjadi peningkatan pelayanan perizinan dengan prosedur yang mudah, murah, cepat, berkualitas, dan akurat.

Tabel 2.139. Jenis Pelayanan Ijin dan Non Ijin Kabupaten Bantul Tahun 2018

No.	Nama Perijinan	Jumlah Jenis Perijinan
1	Perijinan dasar	4
2	Perijinan perdagangan dan industri	13
3	Perijinan usaha dan jasa konstruksi	3
4	Tanda Daftar Usaha Pariwisata	13

No.	Nama Perijinan	Jumlah Jenis Perijinan
5	Perijinan angkutan	3
6	Perijinan bidang kesehatan	54
7	Perijinan bursa kerja luar negeri	1
8	Perijinan Penjualan Minuman Beralkohol	2
9	Perijinan Usaha Perikanan	5
10	Usaha Bidang Kominfo	1

Sumber: Dinas Penanaman Modal dan Pelayanan Terpadu Kabupaten Bantul, 2019

Dengan adanya penyederhanaan pelayanan dan efisiensi waktu, proses penyelesaian ijin dapat diselesaikan paling lama 12 hari jika syarat administrasi dan teknisnya lengkap, jelas, dan benar. Di samping itu, di Kabupaten Bantul pengurusan ijin dapat dilaksanakan secara paralel (sekali mengajukan untuk beberapa jenis ijin dalam obyek ijin yang sama). Secara terperinci pelayanan perizinan disajikan pada tabel berikut ini:

Tabel 2.140. Lama Proses Perijinan di Kabupaten Bantul Tahun 2018

No.	Uraian	Lama Mengurus (Hari)	Jumlah Persyaratan (Dokumen)	Biaya Resmi (Rata-Rata Maks Rp)
1	SIUP	3	10	Tidak dipungut
2	TDP	3	5	Tidak dipungut
3	IUI	5	10	Tidak dipungut
4	TDI	5	8	Tidak dipungut
5	IMB	6	13	Sesuai Rumus Perhitungan Retribusi IMB

Sumber: Dinas Penanaman Modal dan Pelayanan Terpadu Kabupaten Bantul, 2019

Tabel diatas menunjukkan bahwa pelayanan perijinan tidak dipungut biaya kecuali Ijin Mendirikan Bangunan (IMB) yang dihitung sesuai Rumus Perhitungan Retribusi IMB.

Tabel 2.141. Rekapitulasi Perizinan di Kabupaten Bantul Tahun 2015-2018

No.	Jenis Izin	2015	2016	2017	2018
1	Permohonan izin	6.930	6.807	6.165	5.664
2	Izin diterbitkan	5.940	6.021	5.986	5.502
3	Izin ditolak	151	165	177	148
4	Izin dalam proses	839	621	2	14

Sumber: Dinas Penanaman Modal dan Pelayanan Terpadu Kabupaten Bantul, 2019

Pemerintah Kabupaten Bantul mampu menyelesaikan pengaduan masyarakat yang berkaitan dengan pelayanan perijinan dengan baik dan memuaskan melalui berbagai sarana baik datang langsung (disediakan loket khusus pengaduan), telepon, SMS, *e-mail*, maupun melalui *website* yang terintegrasi dalam SIM perizinan. Pengaduan yang masuk ditangani sesuai Standar Operasional Prosedur (SOP) khusus penanganan pengaduan. Terkait ijin bangunan (IMB), data dari Dinas Perijinan dapat dilihat pada Tabel 2.142.

Tabel 2.142. Penetapan IMB per Satuan Bangunan Menurut Kecamatan Di Kabupaten Bantul Tahun 2016-2018

No.	Kecamatan	2016	2017	2018
1	Kasihan	600	387	701
2	Banguntapan	573	380	270
3	Sewon	303	159	174
4	Pleret	141	122	26
5	Bantul	97	58	106
6	Sedayu	87	283	141
7	Pajangan	34	38	116
8	Piyungan	27	41	49
9	Jetis	19	64	41
10	Bambang Lipuro	18	23	19
11	Srandakan	12	4	9
12	Pandak	9	12	16
13	Imogiri	8	15	11
14	Kretek	6	9	8
15	Dlingo	4	2	12
16	Pundong	3	6	6
17	Sanden	3	7	13
Jumlah		1.944	1.610	1.718

Sumber: Dinas Penanaman Modal dan Pelayanan Terpadu Kabupaten Bantul, 2019

2.1.4.3.4. Peraturan Daerah yang Mendukung Iklim Usaha

Peraturan Daerah merupakan sebuah instrumen kebijakan daerah yang sifatnya formal, melalui perda inilah dapat diindikasikan adanya insentif maupun disinsentif sebuah kebijakan di daerah terhadap aktivitas perekonomian. Perda yang mendukung iklim usaha dibatasi yaitu perda terkait dengan perijinan, perda terkait dengan lalu lintas barang dan jasa, serta perda terkait dengan ketenagakerjaan.

Tabel 2.143. Perda yang Mendukung Iklim Usaha/Investasi di Kabupaten Bantul

Jenis Perda
1. Peraturan Daerah Nomor 5 Tahun 2011 tentang Bangunan Gedung;
2. Peraturan Daerah Nomor 14 Tahun 2011 tentang Perizinan Usaha Bidang Perindustrian dan Perdagangan sebagaimana telah diubah dengan Peraturan Daerah Nomor 13 Tahun 2014 tentang Perubahan Atas Peraturan Daerah Nomor 14 Tahun 2011 tentang Perizinan Usaha Bidang Perindustrian dan Perdagangan;
3. Peraturan Daerah Nomor 20 Tahun 2011 tentang Penataan dan Pengendalian Menara Telekomunikasi sebagaimana telah diubah beberapa kali terakhir dengan Peraturan Daerah Nomor 14 Tahun 2017 tentang Perubahan Kedua Atas Peraturan Daerah Nomor 20 Tahun 2011 tentang Penataan dan Pengendalian Menara Telekomunikasi;
4. Peraturan Daerah Nomor 3 Tahun 2013 tentang Pemberian Insentif dan Pemberian Kemudahan Penanaman Modal di Kabupaten Bantul;
5. Peraturan Daerah Nomor 4 Tahun 2013 tentang Pembinaan Jasa Kontruksi;
6. Peraturan Daerah Nomor 5 Tahun 2013 tentang Penyelenggaraan Perumahan;
7. Peraturan Daerah Nomor 9 Tahun 2013 tentang Penyelenggaraan Pelayanan dan Perizinan di Bidang Kesehatan;
8. Peraturan Daerah Nomor 2 Tahun 2014 tentang Pelayanan Publik;
9. Peraturan Daerah Nomor 4 Tahun 2014 tentang Penyelenggaraan Tanda Daftar Usaha Pariwisata;
10. Peraturan Daerah Nomor 18 Tahun 2015 tentang Rencana Induk Pembangunan Kepariwisata Daerah Tahun 2015-2025;
11. Peraturan Daerah Nomor 20 Tahun 2015 tentang Penyelenggaraan Reklame dan Media Informasi;
12. Peraturan Daerah Nomor 11 Tahun 2016 tentang Rencana Pembangunan Jangka Menengah Daerah Tahun 2016-2021;
13. Peraturan Daerah Nomor 1 Tahun 2017 tentang Retribusi Perpanjangan Izin Mempekerjakan Tenaga Kerja Asing;
14. Peraturan Daerah Nomor 2 Tahun 2017 tentang Retribusi Jasa Usaha;
15. Peraturan Daerah Nomor 9 Tahun 2017 tentang Perizinan Pemanfaatan Ruang;
16. Peraturan Daerah Nomor 14 Tahun 2017 tentang Penataan dan Pengendalian Menara Telekomunikasi;
17. Peraturan Daerah Nomor 18 Tahun 2017 tentang Pelayanan Tera/Tera Ulang;
18. Peraturan Daerah Nomor 8 Tahun 2018 tentang Rencana Detail Tata Ruang dan Peraturan Zonasi Bagian wilayah Perkotaan Sewon Tahun 2018-2038; dan
19. Peraturan Daerah Nomor 9 Tahun 2018 tentang Rencana Detail Tata Ruang dan Peraturan Zonasi Bagian wilayah Perkotaan Kasihan Tahun 2018-2038.
20. Peraturan Bupati Nomor 50 Tahun 2018 tentang Pelayanan Terpadu Satu Pintu;
21. Peraturan Bupati Nomor 51 Tahun 2018 tentang Pelimpahan Kewenangan Pelayanan di Bidang Perizinan dan Non Perizinan Kepada Kepala Dinas Penanaman Modal dan Pelayanan Terpadu.

Sumber: Bagian Hukum Kabupaten Bantul, 2019

2.1.4.3.5. Desa Berstatus Mandiri

Selain status desa perdesaan dan perkotaan, ada status desa berdasarkan perkembangan kemajuan desa, mengingat desa Kabupaten Bantul memiliki karakteristik yang berbeda-beda baik dari segi luas wilayah, kondisi ekonomi, politik, sosial budaya, dll. Hal ini penting

karena pembangunan perdesaan merupakan salah satu amanat Undang Undang Nomor 6 Tahun 2014 tentang Desa Pasal 86, yang salah satu ayatnya menyebutkan "Pemerintah dan Pemerintah Daerah wajib mengembangkan sistem informasi desa dan pembangunan kawasan perdesaan". Selain itu juga mendukung salah satu Nawacita pemerintah, yaitu "Pembangunan Indonesia dari pinggiran dengan memperkuat daerah-daerah dan desa dalam kerangka Negara kesatuan".

Ada dua status desa berdasarkan perkembangan kemajuan desa, yaitu Indeks Pembangunan Desa (IPD) dan Indeks Desa Membangun (IDM) yang merupakan hasil analisis dari basis data yang sama yaitu hasil pendataan Potensi Desa (Podes) yang dilaksanakan oleh Badan Pusat Statistik pada tahun 2014. Berdasarkan hasil pendataan Podes pada tahun 2008, diketahui masih terdapat 16 desa dengan status "**desa tertinggal**". Namun, berdasarkan tolok ukur IPD maupun IDM yang berbasis Podes Tahun 2014, tidak terdapat lagi desa di Kabupaten Bantul dengan status '**desa tertinggal**'. Hasil analisis terhadap status desa di Kabupaten Bantul menurut IPD maupun IDM, disajikan pada Tabel 2.144 berikut ini:

Tabel 2.144 Status Desa di Kabupaten Bantul Menurut Indeks Pembangunan Desa (IPD) dan Indeks Desa Membangun (IDM)

No.	Kecamatan	DESA	IDM	KLASIFIKASI	IPD	KLASIFIKASI
1	Srandakan	Poncosari	0.7641	Maju	77.86	Mandiri
		Trimurti	0.7658	Maju	78.47	Mandiri
2	Sanden	Srigading	0.7032	Berkembang	78.61	Mandiri
		Gadingsari	0.8038	Maju	75.36	Mandiri
		Gadingharjo	0.6977	Berkembang	64.79	Berkembang
		Murtigading	0.7678	Maju	74.39	Berkembang
3	Kretek	Tirtoharjo	0.7032	Berkembang	67.6	Berkembang
		Donotirto	0.8308	Mandiri	83.07	Mandiri
		Parangtritis	0.8511	Mandiri	82.64	Mandiri
		Tirtosari	0.676	Berkembang	68.86	Berkembang
		Tirtomulyo	0.800	Maju	75.71	Mandiri
4	Pundong	Seloharjo	0.7638	Maju	68.22	Berkembang
		Srihardono	0.8156	Mandiri	77.92	Mandiri
		Panjangrejo	0.7877	Maju	69.67	Berkembang
5	Bambanglipuro	Sumbermulyo	0.842	Mandiri	82.04	Mandiri

No.	Kecamatan	DESA	IDM	KLASIFIKASI	IPD	KLASIFIKASI
		Sidomulyo	0.7969	Maju	75.84	Mandiri
		Mulyodadi	0.7155	Maju	76.77	Mandiri
6	Pandak	Caturharjo	0.7452	Maju	73.63	Berkembang
		Wijirejo	0.7677	Maju	77.24	Mandiri
		Triharjo	0.7648	Maju	72.01	Berkembang
		Gilangharjo	0.8072	Maju	79.13	Mandiri
7	Pajangan	Guwosari	0.792	Maju	73.34	Berkembang
		Triwidadi	0.7198	Maju	68.76	Berkembang
		Sendangsari	0.7299	Maju	67.68	Berkembang
8	Bantul	Sabdodadi	0.7476	Maju	74.99	Berkembang
		Palbapang	0.801	Maju	80.52	Mandiri
		Ringinharjo	0.7427	Maju	74.2	Berkembang
		Bantul	0.8059	Maju	83.4	Mandiri
		Trirenggo	0.7702	Maju	72.87	Berkembang
9	Jetis	Patalan	0.7757	Maju	78.12	Mandiri
		Trimulyo	0.7935	Maju	77.23	Mandiri
		Canden	0.7661	Maju	71.77	Berkembang
		Sumberagung	0.7874	Maju	76.03	Mandiri
10	Imogiri	Selopamioro	0.7159	Maju	73.66	Berkembang
		Kebonagung	0.7282	Maju	71.86	Berkembang
		Sriharjo	0.7097	Maju	69.82	Berkembang
		Karangtalun	0.7729	Maju	73.03	Berkembang
		Karangtengah	0.6930	Berkembang	63.50	Berkembang
		Imogiri	0.7364	Maju	80.05	Mandiri
		Wukirsari	0.7643	Maju	78.38	Mandiri
		Girirejo	0.7261	Maju	64.28	Berkembang
11	Dlingo	Mangunan	0.7113	Maju	72.38	Berkembang
		Dlingo	0.6644	Berkembang	69.32	Berkembang
		Muntut	0.7061	Berkembang	71.24	Berkembang
		Temuwuh	0.7471	Maju	73.21	Berkembang
		Jatimulyo	0.6366	Berkembang	64.91	Berkembang
		Terong	0.7318	Maju	77.16	Mandiri
12	Banguntapan	Tamanan	0.8371	Mandiri	79.05	Mandiri
		Baturetno	0.8339	Mandiri	82.35	Mandiri
		Jagalan	0.6481	Berkembang	64.98	Berkembang
		Banguntapan	0.8649	Mandiri	89.02	Mandiri
		Singosaren	0.7519	Maju	73.32	Berkembang
		Wirokerten	0.8181	Mandiri	78.66	Mandiri
		Jambidan	0.7240	Maju	69.30	Berkembang
		Potorono	0.8293	Mandiri	82.12	Mandiri
13	Pleret	Bawuran	0.6486	Berkembang	64.68	Berkembang
		Wonokromo	0.7954	Maju	78.26	Mandiri
		Wonolelo	0.6405	Berkembang	64.94	Berkembang

No.	Kecamatan	DESA	IDM	KLASIFIKASI	IPD	KLASIFIKASI
		Segoroyoso	0.7155	Maju	76.20	Mandiri
		Pleret	0.8271	Mandiri	80.81	Mandiri
14	Piyungan	Sitimulyo	0.7713	Maju	81.77	Mandiri
		Srimulyo	0.8053	Maju	79.20	Mandiri
		Srimartani	0.7377	Maju	75.02	Mandiri
15	Sewon	Pendowoharjo	0.8271	Mandiri	79.72	Mandiri
		Bangunharjo	0.8588	Mandiri	84.70	Mandiri
		Timbulharjo	0.8369	Mandiri	80.75	Mandiri
		Panggungharjo	0.8141	Maju	82.29	Mandiri
16	Kasihan	Tamantirto	0.7135	Maju	70.54	Berkembang
		Tirtonirmolo	0.7604	Maju	81.42	Mandiri
		Ngestiharjo	0.8264	Mandiri	82.03	Mandiri
		Bangunjiwo	0.7259	Maju	70.15	Berkembang
17	Sedayu	Argodadi	0.6739	Berkembang	66.13	Berkembang
		Argosari	0.7574	Maju	75.57	Mandiri
		Argomulyo	0.8641	Mandiri	75.35	Mandiri
		Argorejo	0.7710	Maju	79.96	Mandiri

Sumber: Bappeda Kabupaten Bantul, 2019

Berdasarkan Tabel 2.144 analisis status desa di Kabupaten Bantul menurut IPD, dapat disimpulkan:

1. Tidak ada satupun desa di Kabupaten Bantul yang mendapat status tertinggal;
2. Jumlah desa yang berstatus 'Mandiri' sebanyak 41 desa dan 'Berkembang' sejumlah 34 desa;
3. Berdasarkan *ranking* IPD, tiga desa dengan skor tertinggi adalah Desa Banguntapan, Kecamatan Banguntapan (89,02); Desa Bangunharjo, Kecamatan Sewon (84,70); dan Desa Bantul, Kecamatan Bantul (83,40). Adapun desa dengan nilai terendah adalah Desa Karangtengah, Kecamatan Imogiri (63,50); Desa Girirejo, Kecamatan Imogiri (64,28); dan Desa Bawuran, Kecamatan Pleret (64,68).

Sementara berdasarkan analisis menurut IDM, dapat disimpulkan sebagai berikut:

1. Tidak ada satupun desa di Kab. Bantul yang mendapat status tertinggal;

2. Menurut IDM, terdapat sejumlah 15 desa dengan kriteria 'Mandiri', 48 'Maju' dan sisanya 12 'Berkembang';
3. Menurut *ranking* IDM, tiga desa dengan skor tertinggi adalah Desa Banguntapan, Kecamatan Banguntapan (0,8649); Desa Argomulyo, Kecamatan Sedayu (0,8641); dan Desa Bangunharjo, Kecamatan Sewon(0, 8588). Adapun desa dengan nilai terendah adalah Desa Jatimulyo, Kecamatan Dlingo (0,6366); Desa Wonolelo, Kecamatan Pleret (0,6405); dan Desa Bawuran, Kecamatan Pleret (0,6486).

2.1.4.4. Fokus Sumber Daya Manusia

2.1.4.4.1. Kualitas Tenaga Kerja

Kualitas tenaga kerja dapat dilihat dari kualitas SDM yang mengenyam pendidikan tinggi dan mempunyai keahlian serta menguasai teknologi yang dibutuhkan di dunia kerja.

Peningkatan kualitas Sumber Daya Manusia (SDM) merupakan kunci keberhasilan pembangunan nasional dan daerah. Hal ini dapat disadari oleh karena manusia sebagai subyek dan obyek dalam pembangunan. Mengingat hal tersebut, maka pembangunan SDM diarahkan agar benar-benar mampu dan memiliki etos kerja yang produktif, terampil, kreatif, disiplin dan profesional. Disamping itu juga mampu memanfaatkan, mengembangkan dan menguasai ilmu dan teknologi yang inovatif dalam rangka memacu pelaksanaan pembangunan nasional. Kualitas sumberdaya manusia juga memiliki peranan penting dalam meningkatkan daya saing daerah dan perkembangan investasi di daerah.

2.1.4.4.2. Rasio Ketergantungan

Rasio ketergantungan menunjukkan besar beban tanggungan kelompok usia produktif atas penduduk usia non produktif. Kelompok usia produktif adalah penduduk yang berada pada kelompok umur 15-64 tahun, yang dianggap dapat bekerja dan berkontribusi secara ekonomi maupun sosial. Kelompok non produktif adalah penduduk yang berada pada kelompok umur 0-14 tahun dan 65 tahun ke atas, yang

dianggap belum mampu atau sudah tidak mampu bekerja sehingga tidak berkontribusi secara ekonomi maupun sosial.

Semakin besar rasio ketergantungan berarti semakin besar beban tanggungan bagi kelompok produktif. Angka ketergantungan dianggap rendah apabila kurang dari 30, sedang apabila antara 30-40 dan tinggi apabila lebih dari 40. Semakin rendah angka ketergantungan, mengindikasikan semakin baik kondisi perekonomian karena semakin rendah kelompok non produktif yang ditanggung secara ekonomi oleh kelompok produktif. Tanggungan dapat berbentuk jaminan sosial, bantuan pensiun dan fasilitas lain yang diperoleh kelompok non produktif.

Rasio ketergantungan di Kabupaten Bantul pada tahun 2018 sebesar 44,72. Hal ini menunjukkan bahwa 100 orang penduduk usia produktif di Kabupaten Bantul harus menanggung 45 orang penduduk yang non produktif. Meski rasio ketergantungan tahun 2018 turun jika dibandingkan tahun 2017 (46,69) tetapi masih termasuk kategori tinggi. Oleh sebab itu untuk mengurangi rasio ketergantungan diharapkan pemerintah dapat meningkatkan pelayanan kesehatan dan pemberdayaan bagi lansia sehingga selain sehat dan kuat juga dapat lebih produktif.

Tabel 2.145. Rasio Ketergantungan di Kabupaten Bantul
Tahun 2014 – 2018

No.	Uraian	2014	2015	2016	2017	2018
1	Jumlah penduduk usia < 15 tahun	194.160	197.912	206.905	196.441	198.537
2	Jumlah penduduk usia > 64 tahun	88.331	86.776	93.398	92.668	91.837
3	Jumlah penduduk usia tidak produktif (1+2)	282.491	284.688	300.303	289.109	290.374
4	Jumlah penduduk usia 15 – 64 tahun	566.701	634.752	619.143	638.072	649.344
5	Rasio ketergantungan (3/4)	49,84	44,85	48,5	46,69	44,72

Sumber: Dinas Kependudukan dan Catatan Sipil Kabupaten Bantul Semester 2, 2019.

2.1.5. Standar Pelayanan Minimal (SPM)

Salah satu indikator yang menunjukkan kondisi pelayanan dasar masyarakat adalah capaian SPM. SPM adalah ketentuan mengenai jenis dan mutu pelayanan dasar yang merupakan urusan pemerintahan wajib yang berhak diperoleh setiap warga negara secara minimal sebagaimana tertuang dalam ketentuan umum Peraturan Pemerintah Republik Indonesia Nomor 2 Tahun 2018 tentang Standar Pelayanan Minimal. Urusan pemerintahan wajib adalah urusan pemerintahan yang wajib diselenggarakan oleh semua daerah. Pemerintah daerah dalam melaksanakan urusan wajib yang berkaitan dengan pelayanan dasar berpedoman pada SPM yang ditetapkan oleh pemerintah pusat.

Dengan diberlakukannya Undang-Undang Nomor 23 tahun 2014 tentang Pemerintah Daerah dan PP nomor 2 Tahun 2018 serta Peraturan Menteri Dalam Negeri Nomor 100 Tahun 2018 Tentang Penerapan Standar Pelayanan Minimal yang mengamanatkan bahwa urusan wajib dasar sebagai dasar penyusunan SPM ada enam bidang meliputi:

1. Bidang Pendidikan;
2. Bidang Kesehatan;
3. Bidang Pekerjaan Umum dan Penataan Ruang;
4. Bidang Perumahan Rakyat dan Kawasan Permukiman;
5. Bidang Ketentraman, ketertiban umum, dan perlindungan masyarakat;
6. Bidang Sosial.

Materi muatan SPM meliputi:

- a. Jenis pelayanan dasar

Jenis pelayanan dasar adalah jenis pelayanan dalam rangka penyediaan barang dan/atau jasa kebutuhan dasar yang berhak diperoleh oleh setiap warga negara secara minimal.

Jenis pelayanan dasar berbeda-beda pada masing-masing jenis SPM (pendidikan, kesehatan, pekerjaan umum, perumahan rakyat, ketentraman, ketertiban umum, dan perlindungan masyarakat, dan sosial).

Setiap jenis pelayanan dasar memiliki mutu pelayanan dasar yang ditetapkan oleh kementerian teknis.

b. Mutu pelayanan dasar

Mutu pelayanan dasar adalah ukuran kuantitas dan kualitas barang dan/atau jasa kebutuhan dasar serta pemenuhannya secara minimal dalam pelayanan dasar sesuai standar teknis agar hidup secara layak.

Mutu pelayanan dasar untuk setiap jenis pelayanan dasar ditetapkan dalam standar teknis yang diatur dalam Peraturan Menteri Terkait.

c. Penerima layanan dasar

Penerima pelayanan dasar untuk setiap jenis pelayanan dasar adalah warga negara yang berhak memperoleh pelayanan dasar secara minimal sesuai dengan jenis dan mutu pelayanan dasarnya.

2.1.5.1. Pendidikan

Standar Pelayanan Minimal (SPM) Pendidikan adalah kriteria minimal berupa nilai kumulatif pemenuhan standar nasional pendidikan yang harus dipenuhi oleh setiap satuan pendidikan (Peraturan Pemerintah Nomor 32 Tahun 2018 tentang Standar Teknis Pelayanan Minimal Pendidikan).

Dengan berlakunya Peraturan Menteri Pendidikan Dan Kebudayaan Nomor 32 Tahun 2018 Tentang Standar Teknis Pelayanan Minimal Pendidikan, maka menjadi acuan bagi pemerintah daerah untuk memenuhi SPM bidang pendidikan.

Capaian SPM bidang pendidikan tahun 2018 Kabupaten Bantul sebagai berikut:

Standar Pelayanan Minimal Bidang Pendidikan Kabupaten Bantul.

1. Jenis Pelayanan Dasar

Jenis pelayanan dasar Bidang Urusan Pendidikan Kabupaten Bantul sebagai berikut :

- a. Pendidikan anak usia dini
 - b. Pendidikan dasar
 - c. Pendidikan kesetaraan
2. Target Pencapaian SPM Kabupaten Bantul Tahun 2018 adalah penyusunan baseline data penerima layanan Standar Pelayanan Minimal Bidang Pendidikan sebagai berikut :
- a. Pendidikan anak usia dini
 - 1) Penerima layanan adalah Warga Negara usia 5 tahun s/d 6 tahun.
 - 2) Indikator Jumlah Warga Negara Usia 5-6 Tahun yang berpartisipasi dalam pendidikan PAUD
 - 3) Baseline data
 - a) Jumlah warga negara usia 5-6 th : 27.482
 - b) Jumlah warga negara usia 5-6 th yang sudah berpartisipasi pendidikan paud : 21.128
 - c) Jumlah warga negara usia 5-6 th yang belum berpartisipasi pendidikan paud : 508
 - b. Pendidikan dasar
 - 1) Penerima layanan adalah Warga Negara usia 7 tahun s/d 15 tahun.
 - 2) Indikator Jumlah Warga Negara Usia 7 - 15 Tahun yang berpartisipasi dalam pendidikan dasar (SD/Mi, SMP/MTs).
 - 3) Baseline data
 - a) Jumlah warga negara usia 7-15 th : 125.452
 - b) Jumlah warga negara usia 7-15 th yang sudah berpartisipasi pendidikan dasar : 110.871
 - c) Jumlah warga negara usia 7-15 th yang belum berpartisipasi pendidikan dasar : 5.688
 - c. Pendidikan kesetaraan
 - 1) Penerima layanan adalah Warga Negara usia 7 tahun s/d 18 tahun.

2) Indikator Jumlah Warga Negara Usia 7 – 18 Tahun yang belum menyelesaikan pendidikan dasar dan atau menengah yang berpartisipasi dalam pendidikan kesetaraan.

3) Baseline data

a) Jumlah warga negara usia 7-18 tahun : 165.924

b) Jumlah warga negara usia 7-18 tahun yang belum menyelesaikan pendidikan dasar dan atau menengah yang sudah berpartisipasi dalam pendidikan kesetaraan :
1.424

c) Jumlah Warga Negara Usia 7 – 18 Tahun yang belum menyelesaikan pendidikan dasar dan atau menengah yang belum berpartisipasi dalam pendidikan kesetaraan :
43.902

d. Data penerima Program Indonesia Pintar Tahun 2018 sebagai berikut :

1) Program Indonesia Pintar (PIP) Sekolah Dasar : 38.984 siswa

2) Program Indonesia Pintar (PIP) Sekolah Menengah Pertama :
15.509 siswa

3. Alokasi Anggaran

Tabel. 2.146. Program dan Kegiatan SPM Bidang Pendidikan

NO	BIDANG SPM	JENIS LAYANAN	INDIKATOR	TARGET LAYANAN	BATAS WAKTU CAPAIAN	TAHUN 2018			
						PROGRAM PENDUKUNG	KEGIATAN PENDUKUNG	ANGGARAN KEGIATAN (Rp)	SUMBER (APBD/APBN)
1	Pendidikan	a. Pendidikan anak usia dini	a. Jumlah Warga Negara Usia 5-6 Tahun yang berpartisipasi dalam pendidikan PAUD	100%	Setiap Tahun	Program Pendidikan Anak Usia Dini	Pengembangan kurikulum, bahan ajar dan model pembelajaran Pendidikan Anak Usia Dini	104,716,000	APBD
							Pengembangan Pendidikan Anak Usia Dini	394,125,000	APBD
							Pengadaan sarana dan prasarana KBM PAUD	1,807,239,000	APBD
							Penyelenggaraan Pendidikan Anak Usia Dini	361,185,000	APBD
							Penyelenggaraan Pendidikan Dasar SMP	18,532,760,000	APBD
b. Pendidikan dasar	b. Jumlah Warga Negara Usia 7 - 15 Tahun yang berpartisipasi dalam pendidikan dasar (SD/Mi, SMP/MTs)	100%	Setiap Tahun	Program Wajib Belajar Pendidikan Dasar Sembilan Tahun	Penyelenggaraan UNAS/UASBN Pendidikan Dasar	987,250,000	APBD		
					Perijinan SD dan SMP Baru	21,000,000	APBD		

NO	BIDANG SPM	JENIS LAYANAN	INDIKATOR	TARGET LAYANAN	BATAS WAKTU CAPAIAN	TAHUN 2018			
						PROGRAM PENDUKUNG	KEGIATAN PENDUKUNG	ANGGARAN KEGIATAN (Rp)	SUMBER (APBD/APBN)
							Pengembangan Pendidikan Dasar SMP	43,585,000	APBD
							Pembangunan, rehab sarana dan prasarana bangunan pendidikan Dasar	5,370,750,000	APBD
							Pengembangan kompetensi siswa pendidikan dasar	703,746,300	APBD
							Penyebarluasan dan sosialisasi berbagai informasi pendidikan dasar	53,250,000	APBD
							Pengembangan Kurikulum, bahan ajar dan model pembelajaran Pendidikan Dasar SD	338,525,000	APBD
							Pengembangan pendidikan dasar berbasis hak-hak anak dan kearifan lokal	147,000,000	APBD
							Pengembangan Pendidikan Dasar SD	1,205,570,000	APBD
							Pembangunan, rehab sarana dan prasarana	5,358,373,000	APBD

NO	BIDANG SPM	JENIS LAYANAN	INDIKATOR	TARGET LAYANAN	BATAS WAKTU CAPAIAN	TAHUN 2018			
						PROGRAM PENDUKUNG	KEGIATAN PENDUKUNG	ANGGARAN KEGIATAN (Rp)	SUMBER (APBD/APBN)
							bangunan pendidikan SD		
							Pengadaan Sarana Peningkatan Mutu Pendidikan SD	3,366,344,000	APBN
							Pengembangan kompetensi siswa pendidikan SD	2,174,232,500	APBD
							penyelenggaraan pendidikan dasar SD/MI	27,534,189,000	APBD
							Monitoring, evaluasi dan pelaporan siswa	4,850,000	APBD
							Pengembangan Kurikulum, bahan ajar dan model pembelajaran pendidikan SMP	145,500,000	APBD
							Pengadaan Sarana Peningkatan Mutu Pendidikan SMP	2,638,860,000	APBN
							Monitoring dan evaluasi dan Pelaporan BOS	72,700,000	APBD
						Program Peningkatan Mutu Pendidik Dan	Evaluasi standar pelayanan minimal	175,605,000	APBD

NO	BIDANG SPM	JENIS LAYANAN	INDIKATOR	TARGET LAYANAN	BATAS WAKTU CAPAIAN	TAHUN 2018			
						PROGRAM PENDUKUNG	KEGIATAN PENDUKUNG	ANGGARAN KEGIATAN (Rp)	SUMBER (APBD/APBN)
						Tenaga Kependidikan			
							Peningkatan kapasitas tenaga pendidik dan kependidikan	47,681,205,000	APBD
							Pendataan dan pemetaan pendidik dan tenaga kependidikan	234,600,000	APBD
						Program Manajemen Pelayanan Pendidikan	Penerapan sistem dan informasi manajemen pendidikan	471,200,000	APBD
							Penyusunan kalender pendidikan dan penerimaan peserta didik baru (PPDB)	438,000,000	APBD
							Pembinaan dan operasional dewan pendidikan	76,650,000	APBD
							Penanaman iman, taqwa, dan akhlak mulia	46,675,000	APBD
							Peningkatan pelayanan pendidikan inklusi	30,150,000	APBD
						Program Peningkatan Nilai Akademik	Penambahan Pelajaran	2,777,125,000	APBD

NO	BIDANG SPM	JENIS LAYANAN	INDIKATOR	TARGET LAYANAN	BATAS WAKTU CAPAIAN	TAHUN 2018			
						PROGRAM PENDUKUNG	KEGIATAN PENDUKUNG	ANGGARAN KEGIATAN (Rp)	SUMBER (APBD/APBN)
							Peningkatan Metode Pengajaran	930,850,000	APBD
							Peningkatan Peran Orangtua	25,200,000	APBD
						Program Peningkatan Kapasitas Sumber Daya Aparatur	Pendidikan, Pelatihan, Sosialisasi, Bimtek dan peningkatan Kapasitas Aparatur	835,857,500	APBD
		c Pendidikan kesetaraan	c Jumlah Warga Negara Usia 7 – 18 Tahun yang belum menyelesaikan pendidikan dasar dan atau menengah yang berpartisipasi dalam pendidikan kesetaraan	100%	Setiap Tahun	Program Pendidikan Non Formal	Penyelenggaraan pendidikan non formal	874,170,000	APBD
							Pengembangan Pendidikan non formal	487,645,000	APBD
							Penyelenggaraan Pendidikan Non Formal Paket A dan B	224,055,000	APBD
							Penyelenggaraan Paket C setara SMU	380,005,000	APBD

Sumber : Bagian Organisasi Setda Kabupaten Bantul, 2019

SPM Pendidikan dirancang sebagai tahapan awal untuk mencapai SNP dan standar lainnya. Hasil pendataan dari SPM tentang analisis gap/kesenjangan serta perhitungan kebutuhan investasi tingkat kabupaten selanjutnya digunakan sebagai dasar perumusan kebijakan pemenuhan SPM Dikdas oleh tim SPM Dikdas. Namun hal ini belum optimal karena menjelang akhir tahun 2018 UPT PPD kecamatan sudah ditiadakan

2.1.5.2. Kesehatan

Dengan berlakunya Peraturan Menteri Kesehatan Republik Indonesia Nomor 43 Tahun 2016 Tentang Standar Pelayanan Minimal Bidang Kesehatan maka menjadi acuan bagi pemerintah daerah untuk memenuhi SPM bidang kesehatan.

Standar Pelayanan Minimal Bidang Kesehatan Kabupaten Bantul.

1. Jenis Pelayanan Dasar

Jenis pelayanan dasar Bidang Urusan Pendidikan Kabupaten Bantul terdiri atas :

- a. Pelayanan kesehatan ibu hamil
- b. Pelayanan kesehatan ibu bersalin
- c. Pelayanan kesehatan bayi baru lahir
- d. Pelayanan kesehatan balita
- e. Pelayanan kesehatan pada usia pendidikan dasar
- f. Pelayanan kesehatan pada usia produktif
- g. Pelayanan kesehatan pada usia lanjut
- h. Pelayanan kesehatan penderita hipertensi
- i. Pelayanan kesehatan penderita diabetes mellitus
- j. Pelayanan kesehatan orang dengan gangguan jiwa berat
- k. Pelayanan kesehatan orang terduga tuberculosis
- l. Pelayanan kesehatan orang dengan risiko terinfeksi virus yang melemahkan daya tahan tubuh manusia (*human immunodeficiency virus*), yang bersifat peningkatan/promotif dan pencegahan/ preventif.

2. Target Pencapaian SPM oleh Daerah

Target Pencapaian SPM Kabupaten Bantul Tahun 2018 adalah penyusunan baseline data penerima layanan Standar Pelayanan Minimal Bidang Kesehatan sebagai berikut :

- a. Pelayanan kesehatan ibu hamil
 - 1) Penerima layanan adalah ibu hamil.
 - 2) Indikator jumlah ibu hamil yang mendapatkan layanan kesehatan.
 - 3) Capaian SPM Tahun 2018 adalah 97.99 % dengan sasaran 13.748 dan capaian 13.472.
 - 4) Baseline data target sasaran Tahun 2019 adalah 14.270
- b. Pelayanan kesehatan ibu bersalin
 - 1) Penerima layanan adalah ibu bersalin.
 - 2) Indikator jumlah ibu bersalin yang mendapatkan layanan kesehatan.
 - 3) Capaian SPM Tahun 2018 adalah 99.78 % dengan sasaran 13.009 dan capaian 12.981.
 - 4) Baseline data target sasaran Tahun 2019 adalah 12.375
- c. Pelayanan kesehatan bayi baru lahir
 - 1) Penerima layanan adalah bayi baru lahir.
 - 2) Indikator jumlah bayi baru lahir yang mendapatkan layanan kesehatan.
 - 3) Capaian SPM Tahun 2018 adalah 93.10 % dengan sasaran 12.470 dan capaian 11.610.
 - 4) Baseline data target sasaran Tahun 2019 adalah 12.355
- d. Pelayanan kesehatan balita
 - 1) Penerima layanan adalah balita (0-59 bulan).
 - 2) Indikator jumlah balita yang mendapatkan layanan kesehatan.
 - 3) Capaian SPM Tahun 2018 adalah 91.88 % dengan sasaran 55.037 dan capaian 50.568.
 - 4) Baseline data target sasaran Tahun 2019 adalah 59.730
- e. Pelayanan kesehatan pada usia pendidikan dasar

- 1) Penerima layanan adalah anak pada usia pendidikan dasar.
 - 2) Indikator jumlah warga negara usia pendidikan dasar yang mendapatkan layanan kesehatan.
 - 3) Capaian SPM Tahun 2018 adalah 100 % dengan sasaran 27.117 dan capaian 27.117.
 - 4) Baseline data target sasaran Tahun 2019 adalah 26.762.
- f. Pelayanan kesehatan pada usia produktif
- 1) Penerima layanan adalah Warga Negara usia 15 s/d 59 tahun.
 - 2) Indikator Jumlah Warga Negara usia produktif yang mendapatkan layanan kesehatan.
 - 3) Capaian SPM Tahun 2018 adalah 34.75 % dengan sasaran 198.166 dan capaian 68.858.
 - 4) Baseline data target sasaran Tahun 2019 adalah 198.166.
- g. Pelayanan kesehatan pada usia lanjut
- 1) Penerima layanan adalah Warga Negara usia 60 tahun ke atas.
 - 2) Indikator Jumlah warga negara usia lanjut yang mendapatkan layanan kesehatan.
 - 3) Capaian SPM Tahun 2018 adalah 85.01 % dengan sasaran 45.189 dan capaian 38.416.
 - 4) Baseline data target sasaran Tahun 2019 adalah 45.189.
- h. Pelayanan kesehatan penderita hipertensi
- 1) Penerima layanan adalah penderita hipertensi.
 - 2) Indikator Jumlah Warga Negara penderita hipertensi yang mendapatkan layanan kesehatan.
 - 3) Capaian SPM Tahun 2018 adalah 97.88 % dengan sasaran 37.560 dan capaian 36.762.
 - 4) Baseline data target sasaran Tahun 2019 adalah 37.560.
- i. Pelayanan kesehatan penderita diabetes mellitus
- 1) Penerima layanan adalah penderita diabetes mellitus.
 - 2) Indikator Jumlah Warga Negara penderita diabetes mellitus yang mendapatkan layanan kesehatan.

- 3) Capaian SPM Tahun 2018 adalah 290.46 % dengan sasaran 5.042 dan capaian 14.645.
 - 4) Baseline data target sasaran Tahun 2019 adalah 5.042.
- j. Pelayanan kesehatan orang dengan gangguan jiwa berat
- 1) Penerima layanan adalah Orang dengan gangguan jiwa berat.
 - 2) Indikator Jumlah Warga Negara dengan gangguan jiwa berat yang terlayani kesehatan.
 - 3) Capaian SPM Tahun 2018 adalah 79.46 % dengan sasaran 4.358 dan capaian 3.463.
 - 4) Baseline data target sasaran Tahun 2019 adalah 4.358.
- k. Pelayanan kesehatan orang terduga tuberculosis.
- 1) Penerima layanan adalah Orang dengan tuberculosis.
 - 2) Indikator Jumlah Warga Negara terduga tuberculosis yang mendapatkan layanan kesehatan.
 - 3) Capaian SPM Tahun 2018 adalah 90.47 % dengan sasaran 811 dan capaian 797.
 - 4) Baseline data target sasaran Tahun 2019 adalah 881.
- l. Pelayanan kesehatan orang dengan risiko terinfeksi virus yang melemahkan daya tahan tubuh manusia (*Human Immunodeficiency Virus*), yang bersifat peningkatan/promotif dan pencegahan/ preventif.
- 1) Penerima layanan adalah Orang berisiko terinfeksi HIV.
 - 2) Indikator Jumlah Warga Negara dengan risiko terinfeksi virus yang melemahkan daya tahan tubuh manusia (*Human Immunodeficiency Virus*) yang mendapatkan layanan kesehatan.
 - 3) Capaian SPM Tahun 2018 adalah 81.08 % dengan sasaran 11.834 dan capaian 9.595.
 - 4) Baseline data target sasaran Tahun 2019 adalah 11.834.

3. Alokasi Anggaran

Tabel 2.147. Program dan Kegiatan SPM Bidang Kesehatan.

NO	BIDANG SPM	JENIS LAYANAN	INDIKATOR	TARGET LAYANAN	BATAS WAKTU CAPAIAN	TAHUN 2018			
						PROGRAM PENDUKUNG	KEGIATAN PENDUKUNG	ANGGARAN KEGIATAN (Rp)	SUMBER (APBD/APBN)
2.	Kesehatan	a Pelayanan Kesehatan Ibu hamil	a Jumlah ibu hamil yang mendapatkan layanan kesehatan	100%	setiap tahun	Pelayanan Kesehatan ibu	1. Peningkatan kapasitas program KIA	27,345,000	APBD
							2. Bimtek Program KIA	7,350,000	APBD
							3. Evaluasi Program KIA	3,800,000	APBD
							4. AMP ibu	12,200,000	APBD
							5. Diseminasi AMP	4,175,000	APBD
							6. Rapat Koordinasi	8,400,000	APBD
							7. Bimtek Masyarakat (deteksi dini tanda bahaya)	16,800,000	APBD
							9. Workshsop KIA	6,475,000	APBD
							10. Pembentukan Tim AMP (HONOR TIM AMP)	4,560,000	APBD
							11. Peningkatan Pemantauan PWS-KIA (honor pegawai kontrak puskesmas)	20,400,000	APBD

NO	BIDANG SPM	JENIS LAYANAN	INDIKATOR	TARGET LAYANAN	BATAS WAKTU CAPAIAN	TAHUN 2018			
						PROGRAM PENDUKUNG	KEGIATAN PENDUKUNG	ANGGARAN KEGIATAN (Rp)	SUMBER (APBD/APBN)
		Pelayanan Kesehatan Ibu Bersalin	Jumlah ibu bersalin yang mendapatkan layanan kesehatan	100%	setiap tahun	Pelayanan Kesehatan ibu	1. Drilling KIA	28,695,000	APBD
							2. Jampersal	2,100,405,000	DAK non fisik
		Pelayanan Kesehatan Bayi Baru Lahir	Jumlah bayi baru lahir yang mendapatkan layanan kesehatan	100%	setiap tahun	Pelayanan Kesehatan Bayi Baru Lahir	1. AMP bayi	9,815,000	APBD
							2. Refreshing manajemen komplikasi bayi dan balita	3,052,500	APBD
		Pelayanan kesehatan balita	Jumlah balita yang mendapatkan layanan kesehatan	100%	setiap tahun	Pelayanan kesehatan balita	1. Peningkatan kapasitas petugas MTBS	8,325,000	APBD
							2. Peningkatan kapasitas petugas SDIDTK bagi guru PAUD dan TK	14,807,500	APBD
							3. Pemberdayaan masyarakat (pendampingan asuh balita)	35,557,500	BOK
							4. Evaluasi Pemberdayaan masyarakat	24,097,500	BOK

NO	BIDANG SPM	JENIS LAYANAN	INDIKATOR	TARGET LAYANAN	BATAS WAKTU CAPAIAN	TAHUN 2018			
						PROGRAM PENDUKUNG	KEGIATAN PENDUKUNG	ANGGARAN KEGIATAN (Rp)	SUMBER (APBD/APBN)
							(pendampingan asuh balita)		
							5. Pelatihan Aplikasi Data KIA	20,450,000	BOK
							6. Monev Pelaksanaan PISPK bagi bidan	8,280,000	BOK
		Pelayanan kesehatan pada usia lanjut	Jumlah warga negara usia lanjut yang mendapatkan layanan kesehatan	100%	setiap tahun	Pelayanan kesehatan lansia	1. Honor Tim bugar lansia	465,000	APBD
							2. Skrining	102,755,000	APBD
							3. Rakor	7,350,000	APBD
							4. Pra skrining dan evaluasi	2,600,000	APBD
							5. Workshop	7,810,000	APBD
						Upaya Kesehatan Sekolah	6. Sosialisasi Sekolah Model Germas	10,800,000	APBD
							7. Pelatihan sekolah model Germas	51,000,000	APBD
							8. Bimtek sekolah model germas	21,600,000	APBD
							9. evaluasi KKR	27,183,000	APBD

NO	BIDANG SPM	JENIS LAYANAN	INDIKATOR	TARGET LAYANAN	BATAS WAKTU CAPAIAN	TAHUN 2018			
						PROGRAM PENDUKUNG	KEGIATAN PENDUKUNG	ANGGARAN KEGIATAN (Rp)	SUMBER (APBD/APBN)
							10.rakor UKS	7,350,000	APBD
							11. akselerasi uks	7,000,000	APBD
							12. workshop penjangkaran dengan lintas sektor	3,765,000	APBD
	f	Pelayanan kesehatan pada usia produktif	f Jumlah Warga Negara usia produktif yang mendapatkan layanan kesehatan	100%	Setiap Tahun	Program Penyakit Tidak Menular dan Keswa	Deteksi Dini PJPD pada populasi beresiko	25,790,000	APBD II
							Pelatihan Kader Posbindu	34,250,000	
							Sosialisasi program PTM	10,500,000	
							Refressing kader PTM	14,175,000	
							Peningkatan Kapasitas petugas dalam pelaksanaan PTM dan Keswa	21,500,000	
							Validasi data PTM	13,000,000	
							ATK program	1,674,500	

NO	BIDANG SPM	JENIS LAYANAN	INDIKATOR	TARGET LAYANAN	BATAS WAKTU CAPAIAN	TAHUN 2018			
						PROGRAM PENDUKUNG	KEGIATAN PENDUKUNG	ANGGARAN KEGIATAN (Rp)	SUMBER (APBD/APBN)
							Honor pelaksanaan kegiatan	4,560,000	
							Honor tim pengadaan	3,500,000	
							Belanja Barang BMHP	340,369,195	
							Penggandaan	28,394,000	
							Perjalanan dinas	5,000,000	
							Materi Posbindu	350,000	
							Penyuluhan PTM	190,000,000	
		h Pelayanan kesehatan penderita hipertensi	h Jumlah Warga Negara penderita hipertensi yang mendapatkan layanan kesehatan	100%	Setiap Tahun	Program Penyakit Tidak Menular dan Keswa	Seminar Hipertensi	11,550,000	APBD II
							Update knowledge PTM keswa	10,935,000	
		i Pelayanan kesehatan penderita diabetes melitus	i Jumlah Warga Negara penderita diabetes mellitus yang mendapatkan layanan kesehatan	100%	Setiap Tahun	Program Penyakit Tidak Menular dan Keswa	Peningkatan Kapasitas Program PTM	12,700,000	APBD II

NO	BIDANG SPM	JENIS LAYANAN	INDIKATOR	TARGET LAYANAN	BATAS WAKTU CAPAIAN	TAHUN 2018			
						PROGRAM PENDUKUNG	KEGIATAN PENDUKUNG	ANGGARAN KEGIATAN (Rp)	SUMBER (APBD/APBN)
							Pelatihan surveillance PTM	5,185,000	
							Validasi data surveillance	4,725,000	
	j	Pelayanan kesehatan orang dengan gangguan jiwa berat	j Jumlah Warga Negara dengan gangguan jiwa berat yang terlayani kesehatan	100%	Setiap Tahun	Program Penyakit Tidak Menular dan Keswa	Validasi data keswa	7,925,000	APBD II
							Refressing Kader Keswa	14,175,000	
							Workshop CMHN	6,014,500	
	k	Pelayanan kesehatan orang terduga tuberkulosis	k Jumlah Warga Negara terduga tuberkulosis yang mendapatkan layanan kesehatan	100%	Setiap Tahun	Pelayanan Pencegahan dan Pengendalian Penyakit Menular	Validasi Data TB, Bimbingan Teknis Kader TB, Sarasehan TB, Evaluasi Gerduda TB, Pelatihan TB DOTS, Pelatihan Analisis TB, Active selective case finding, revitalisasi gerduda TB, Belanja BHP pendukung TB, honor tim pembina gerduda TB	211,780,000	APBD
	l	Pelayanan kesehatan	l Jumlah Warga Negara dengan	100%	Setiap Tahun	Pelayanan Pencegahan dan	Survei Populasi resiko tinggi HIV, belanja	111,830,000	APBD

NO	BIDANG SPM	JENIS LAYANAN	INDIKATOR	TARGET LAYANAN	BATAS WAKTU CAPAIAN	TAHUN 2018			
						PROGRAM PENDUKUNG	KEGIATAN PENDUKUNG	ANGGARAN KEGIATAN (Rp)	SUMBER (APBD/APBN)
		orang dengan resiko terinfeksi virus yang melemahkan daya tahan tubuh manusia (HIV)	risiko terinfeksi virus yang melemahkan daya tahan tubuh manusia (Human Immunodeficiency Virus) yang mendapatkan layanan kesehatan			Pengendalian Penyakit Menular	media promosi HIV, Validasi data TB, pertemuan linsek dan lintas program, pertemuan kelompok resiko tinggi HIV, pertemuan POKJA KPA, rapat koordinasi KPA, rapat persiapan pelatihan, pelatihan KT HIV, sosialisasi HIV pada kelompok resiko rendah, pertemuan penasun, pertemuan Harm reduction, sosialisasi HIV dan PMTS di SKPD		
							Mobile clinics for HIV testing and STI service, Annually meeting of CoC/SUFA at district level, supervision to clinics by district for data collection and reporting, office running cost	15,420,512.00	Global Fund

Sumber : Bagian Organisasi Setda Kabupaten Bantul, 2019

2.1.5.3. Pekerjaan Umum dan Penataan Ruang

Dengan berlakunya Peraturan Menteri Pekerjaan Umum Dan Perumahan Rakyat Republik Indonesia Nomor 29/Prt/M/2018 Tentang Standar Teknis Standar Pelayanan Minimal Pekerjaan Umum Dan Perumahan Rakyat maka menjadi acuan bagi pemerintah daerah untuk memenuhi SPM bidang Pekerjaan Umum dan Penataan Ruang.

Standar Pelayanan Minimal Bidang Pekerjaan Umum Kabupaten Bantul.

1. Jenis Pelayanan Dasar

Jenis pelayanan dasar Bidang Urusan Pekerjaan Umum Kabupaten Bantul terdiri atas :

- a. Pemenuhan kebutuhan pokok air minum sehari-hari;
- b. Penyediaan pelayanan pengolahan air limbah domestik.

2. Target Pencapaian SPM oleh Daerah

Target Pencapaian SPM Kabupaten Bantul Tahun 2018 adalah penyusunan baseline data penerima layanan Standar Pelayanan Minimal Bidang Pekerjaan Umum sebagai berikut :

a. Pemenuhan kebutuhan pokok air minum sehari-hari

- 1) Penerima layanan adalah Setiap Warga Negara mendapatkan pelayanan pemenuhan kebutuhan pokok air minum sehari-hari sesuai standar.
- 2) Indikator Jumlah Warga Negara yang memperoleh kebutuhan pokok sehari-hari.

3) Baseline data

- a) Jumlah Warga Negara : 936.408 (*data kependudukan 2018 semester 1*)
- b) Jumlah Warga Negara yang memperoleh kebutuhan pokok air minum sehari-hari : 927181
- c) Jumlah Warga Negara yang belum memperoleh kebutuhan pokok air minum sehari-hari : 9.227

- b. Penyediaan pelayanan pengolahan air limbah domestik.
- 1) Penerima layanan adalah Setiap Warga Negara mendapatkan pelayanan pemenuhan kebutuhan pokok air minum sehari-hari sesuai standar.
 - 2) Indikator Jumlah Warga Negara yang memperoleh kebutuhan pokok air minum sehari-hari.
 - 3) Baseline data
 - a) Jumlah Warga Negara : 936.408 (*data kependudukan 2018 semester 1*)
 - b) Jumlah Warga Negara yang memperoleh kebutuhan pokok air minum sehari-hari : 928677
 - c) Jumlah Warga Negara yang belum memperoleh kebutuhan pokok air minum sehari-hari : 7.731

3. Alokasi Anggaran

Tabel 2.148. Program dan Kegiatan SPM Bidang Pekerjaan Umum.

NO	BIDANG SPM	JENIS LAYANAN	INDIKATOR	TARGET LAYANAN	BATAS WAKTU CAPAIAN	TAHUN 2018			
						PROGRAM PENDUKUNG	KEGIATAN PENDUKUNG	ANGGARAN KEGIATAN (Rp)	SUMBER (APBD/APBN)
3	Pekerjaan Umum	a Pemenuhan kebutuhan pokok air minum sehari-hari	a Jumlah Warga Negara yang memperoleh kebutuhan pokok air minum sehari-hari	100%	Setiap Tahun	Program penyediaan dan pengelolaan air bak		133.750.000	
						Program pengembangan, pengelolaan dan konservasi sungai, danau, dan sumber daya air lainnya		1.358.825.000	
						Program pengembangan kinerja pengelolaan air minum dan air limbah		4.772.000.000	
		b Penyediaan pelayanan pengolahan air limbah	a Jumlah Warga Negara yang memperoleh layanan pengolahan air limbah domestik			Program pengembangan kinerja pengelolaan air minum dan air limbah		8.181.040.000	

Sumber : Bagian Organisasi Setda Kabupaten Bantul, 2019

2.1.5.4. Perumahan Rakyat dan Kawasan Permukiman

Dengan berlakunya Peraturan Menteri Pekerjaan Umum Dan Perumahan Rakyat Republik Indonesia Nomor 29/Prt/M/2018 Tentang Standar Teknis Standar Pelayanan Minimal Pekerjaan Umum Dan Perumahan Rakyat maka menjadi acuan bagi pemerintah daerah untuk memenuhi SPM bidang Perumahan Rakyat dan Kawasan Permukiman.

Standar Pelayanan Minimal Bidang Perumahan Rakyat Kabupaten Bantul.

1. Jenis Pelayanan Dasar

Jenis pelayanan dasar Bidang Urusan Perumahan Rakyat Kabupaten Bantul terdiri atas :

- a. Penyediaan dan rehabilitasi rumah yang layak huni bagi korban bencana daerah kabupaten/kota
- b. Fasilitasi penyediaan rumah yang layak huni bagi masyarakat yang terkena relokasi program pemerintah daerah kabupaten/kota;

2. Target Pencapaian SPM oleh Daerah

Target Pencapaian SPM Kabupaten Bantul Tahun 2018 adalah penyusunan baseline data penerima layanan Standar Pelayanan Minimal Bidang Perumahan Rakyat sebagai berikut :

- a. Penyediaan dan rehabilitasi rumah yang layak huni bagi korban bencana daerah kabupaten/kota
 - 1) Penerima layanan adalah Korban bencana kabupaten/ kota yang memiliki rumah yang terdampak bencana.
 - 2) Indikator Jumlah Warga Negara korban bencana yang memperoleh rumah layak huni.
 - 3) Baseline data sasaran : 50 (pembangunan rumah layak huni bagi korban bencana Badai Cempaka pada Tahun Anggaran 2019)

- b. Fasilitasi penyediaan rumah yang layak huni bagi masyarakat yang terkena relokasi program pemerintah daerah kabupaten/kota;
- 1) Penerima layanan adalah Masyarakat yang terkena relokasi akibat program Pemerintah Daerah kabupaten/ kota.
 - 2) Indikator : Jumlah Warga Negara yang terkena relokasi akibat program Pemerintah Daerah kabupaten/kota yang memperoleh fasilitasi penyediaan rumah yang layak huni.
 - 3) Baseline data sasaran : 0

3. Alokasi Anggaran

Tabel 2.149. Program dan Kegiatan SPM Bidang Perumahan Rakyat.

NO	BIDANG SPM	JENIS LAYANAN	INDIKATOR	TARGET LAYANAN	BATAS WAKTU CAPAIAN	TAHUN 2018			
						PROGRAM PENDUKUNG	KEGIATAN PENDUKUNG	ANGGARAN KEGIATAN (Rp)	SUMBER (APBD/APBN)
4	Perumahan rakyat dan Kawasan Pemukiman	a Penyediaan dan rehabilitasi rumah yang layak huni bagi korban bencana kabupaten/kota	a Jumlah Warga Negara korban bencana yang memperoleh rumah layak huni	100%	Setiap Tahun	Program Rehabilitasi dan Rekonstruksi Wilayah Bencana	Relokasi Korban Bencana Alam	254,561,500	APBD kab
							Penyiapan Lahan untuk Relokasi Bencana Alam	507,650,000	APBD kab
		b Fasilitasi penyediaan rumah yang layak huni bagi masyarakat yang terkena relokasi Pemda Kabupaten/Kota	b Jumlah Kepala Keluarga yang terkena relokasi akibat program Pemerintah Daerah kabupaten/kota yang memperoleh fasilitasi penyediaan rumah yang layak huni	100%	Setiap Tahun				

Sumber : Bagian Organisasi Setda Kabupaten Bantul, 2019

2.1.5.5. Ketenteraman, Ketertiban Umum, dan Perlindungan Masyarakat

Dengan berlakunya Peraturan Menteri Dalam Negeri Nomor 101 Tahun 2018 Tentang Standar Teknis Pelayanan Dasar Pada Standar Pelayanan Minimal Sub-Urusan Bencana Daerah Kabupaten/Kota dan Peraturan Menteri Dalam Negeri Republik Indonesia Nomor 114 Tahun 2018 Tentang Standar Teknis Pelayanan Dasar Pada Standar Pelayanan Minimal Sub Urusan Kebakaran Daerah Kabupaten/Kota maka menjadi acuan bagi pemerintah daerah untuk memenuhi SPM bidang Ketenteraman, Ketertiban Umum, dan Perlindungan Masyarakat.

Standar Pelayanan Minimal Bidang Ketenteraman, Ketertiban Umum dan Perlindungan Manusia Kabupaten Bantul.

1. Jenis Pelayanan Dasar

Jenis pelayanan dasar Bidang Urusan Ketenteraman, Ketertiban Umum dan Perlindungan Manusia Bantul terdiri atas :

- a. Pelayanan ketenteraman dan ketertiban umum.
- b. Pelayanan informasi rawan bencana.
- c. Pelayanan pencegahan dan kesiapsiagaan terhadap bencana.
- d. Pelayanan penyelamatan dan evakuasi korban bencana.
- e. Pelayanan penyelamatan dan evakuasi korban kebakaran.

2. Target Pencapaian SPM oleh Daerah

Target Pencapaian SPM Kabupaten Bantul Tahun 2018 adalah penyusunan baseline data penerima layanan Standar Pelayanan Minimal Bidang Ketenteraman, Ketertiban Umum dan Perlindungan Manusia sebagai berikut :

- a. Pelayanan ketenteraman dan ketertiban umum.
 - 1) Penerima layanan adalah Warga Negara yang terkena dampak gangguan ketenteraman dan ketertiban umum akibat penegakkan hukum terhadap pelanggaran Peraturan Daerah kabupaten/ kota dan peraturan kepala kabupaten/ kota.

- 2) Indikator : Jumlah Warga Negara yang memperoleh layanan akibat dari penegakan hukum Perda dan perkada.
 - 3) Baseline data sasaran : 0 (Nol dengan asumsi tidak ada penegakan peraturan daerah yang mengakibatkan dampak bagi masyarakat).
- b. Pelayanan informasi rawan bencana.
- 1) Penerima layanan adalah Warga Negara yang berada di kawasan rawan bencana dan yang menjadi korban bencana.
 - 2) Indikator : Jumlah Warga Negara yang memperoleh layanan informasi rawan bencana.
 - 3) Baseline data sasaran.
 - a) Jumlah Warga Negara yang berada di kawasan rawan bencana dan yang menjadi korban bencana (usia diatas >6 Tahun) : 836.085 (*data kependudukan usia > 6 tahun 2018 semester 1*)
 - b) Jumlah Warga Negara yang memperoleh layanan informasi rawan bencana : 836.085
 - c) Jumlah Warga Negara yang belum memperoleh layanan informasi rawan bencana : 0
- c. Pelayanan pencegahan dan kesiapsiagaan terhadap bencana.
- 1) Penerima layanan adalah Jumlah Warga Negara yang berada di kawasan rawan bencana dan yang menjadi korban bencana.
 - 2) Indikator : Jumlah Warga Negara yang memperoleh layanan pencegahan dan kesiapsiagaan terhadap bencana.
 - 3) Baseline data sasaran.
 - a) Jumlah Warga Negara yang berada di kawasan rawan bencana dan yang menjadi korban bencana (usia diatas >6 Tahun) : 836.085 (*data kependudukan usia > 6 tahun 2018 semester 1*)
 - b) Jumlah Warga Negara yang memperoleh layanan pencegahan dan kesiapsiagaan terhadap bencana : 836.085

- c) Jumlah Warga Negara yang belum memperoleh layanan pencegahan dan kesiapsiagaan terhadap bencana : 0
- d. Pelayanan penyelamatan dan evakuasi korban bencana.
 - 1) Penerima layanan adalah Jumlah Warga Negara yang berada di kawasan rawan bencana dan yang menjadi korban bencana.
 - 2) Indikator : Jumlah Warga Negara yang memperoleh layanan pencegahan dan kesiapsiagaan terhadap bencana.
 - 3) Baseline data sasaran.
 - a) Jumlah Warga Negara yang berada di kawasan rawan bencana dan yang menjadi korban bencana : 15
 - b) Jumlah Warga Negara yang memperoleh layanan penyelamatan dan evakuasi korban bencana : 15
 - c) Jumlah Warga Negara yang belum memperoleh layanan penyelamatan dan evakuasi korban bencana : 0
- e. Pelayanan penyelamatan dan evakuasi korban kebakaran.
 - 1) Penerima layanan adalah Jumlah Warga Negara yang berada di kawasan rawan bencana dan yang menjadi korban bencana.
 - 2) Indikator : Jumlah Warga Negara yang memperoleh layanan penyelamatan dan evakuasi korban bencana.
 - 3) Baseline data sasaran.
 - a) Jumlah Warga Negara yang menjadi korban kebakaran atau terdampak kebakaran: 124
 - b) Jumlah Warga Negara yang memperoleh layanan penyelamatan dan Evakuasi korban kebakaran : 124
 - c) Jumlah Warga Negara yang belum memperoleh layanan penyelamatan dan Evakuasi korban kebakaran : 0

3. Alokasi Anggaran

Tabel 2.150. Program dan Kegiatan SPM Bidang Ketenteraman, Ketertiban Umum dan Perlindungan Masyarakat.

NO	BIDANG SPM	JENIS LAYANAN	INDIKATOR	TARGET LAYANAN	BATAS WAKTU CAPAIAN	TAHUN 2018			SUMBER (APBD/APBN)		
						PROGRAM PENDUKUNG	KEGIATAN PENDUKUNG	ANGGARAN KEGIATAN (Rp)			
5	Ketenteraman, Ketertiban Umum dan Perlindungan Masyarakat	a	Pelayanan ketenteraman dan ketertiban umum	a	Jumlah Warga Negara yang memperoleh layanan akibat dari penegakan hukum Perda dan perkara	100%	Setiap Tahun	-	-	-	
		b	Pelayanan informasi rawan bencana	b	Jumlah Warga Negara yang memperoleh layanan informasi rawan bencana	100%	Setiap Tahun	Program pencegahan dini dan penanggulangan korban bencana alam	Sosialisasi mitigasi penanggulangan bencana alam & Sosial	1,443,925,000	APBD kab
									Pengembangan budaya sadar bencana	22,582,500	APBD kab
									Pengembangan Sistem Informasi Kebencanaan	255,500,000	APBD kab
							Pembuatan Dokumen Penanggulangan Bencana	571,125,000	APBD kab		

c	Pelayanan pencegahan dan kesiapsiagaan terhadap bencana	c	Jumlah Warga Negara yang memperoleh layanan pencegahan dan kesiapsiagaan terhadap bencana	100%	Setiap Tahun	Program pencegahan dini dan penanggulangan korban bencana alam	Peningkatan ketrampilan dan kualitas penanggulangan bencana alam	84.8610.000	APBD kab
							Pemantauan dan penyebarluasan informasi potensi bencana alam	70.000.000	APBD kab
							Pengembangan desa siaga bencana	87,800,000	APBD kab
							Gladi posko dan gladi lapang	307,200,000	APBD kab
							Penguatan FPRB	57,000,000	APBD kab
							Pembentukan Sekolah Siaga Bencana	105,990,000	APBD kab
							Pembentukan Desa Tangguh Bencana	290,000,000	APBD kab
							Pengembangan Sekolah Siaga Bencana	48,305,000	APBD kab
d	Pelayanan penyelamatan dan evakuasi	d	Jumlah Warga Negara yang memperoleh layanan	100%	Setiap Tahun	Program pencegahan dini dan penanggulangan korban bencana alam	pemantauan dan penyaluran bantuan bencana alam	162,343,200	APBD kab

	korban bencana	penyelamatan dan evakuasi korban bencana						
						Penyelenggaraan posko pengendalian bencana	34,950,000	APBD kab
						Penguatan kapasitas satgas BPBD	150,000,000	APBD kab
e	Pelayanan penyelamatan dan evakuasi korban kebakaran	e Jumlah Warga Negara yang memperoleh layanan penyelamatan dan Evakuasi korban kebakaran	100%	Setiap Tahun	Program Peningkatan Kesiapsiagaan, Pencegahan dan Penanggulangan Kebakaran	Pencegahan, Pelaksanaan dan Pengendalian Bahaya Kebakaran	60,756,000	APBD kab
						Pendidikan dan Pelatihan Bahaya Kebakaran	146,000,000	APBD kab

Sumber : Bagian Organisasi Setda Kabupaten Bantul, 2019

2.1.5.6. Sosial

Dengan berlakunya Peraturan Menteri Sosial Nomor 9 Tahun 2018 tentang Standar Teknis Pelayanan Dasar Pada Standar Pelayanan Minimal Bidang Sosial Di Daerah Provinsi dan Kabupaten/Kota maka menjadi acuan bagi pemerintah daerah untuk memenuhi SPM bidang sosial.

Standar Pelayanan Minimal Bidang Sosial Kabupaten Bantul.

1. Jenis Pelayanan Dasar

Jenis pelayanan dasar Bidang Urusan Sosial terdiri atas :

- a. Rehabilitasi sosial dasar penyandang disabilitas terlantar di luar panti.
- b. Rehabilitasi sosial dasar anak terlantar di luar panti.
- c. Rehabilitasi sosial dasar lanjut usia terlantar di luar panti.
- d. Rehabilitasi sosial dasar tuna sosial khususnya gelandangan dan pengemis di luar panti.
- e. Perlindungan dan jaminan sosial pada saat dan setelah tanggap darurat bencana bagi korban bencana daerah kabupaten/kota.

2. Target Pencapaian SPM oleh Daerah

Target Pencapaian SPM Kabupaten Bantul Tahun 2018 adalah penyusunan baseline data penerima layanan Standar Pelayanan Minimal Bidang Sosial sebagai berikut :

- a. Rehabilitasi sosial dasar penyandang disabilitas terlantar di luar panti.
 - 1) Penerima layanan adalah penyandang disabilitas terlantar di luar panti.
 - 2) Indikator : Jumlah Warga Negara penyandang disabilitas yang memperoleh rehabilitasi sosial diluar panti.
 - 3) Baseline data sasaran Jumlah Warga Negara penyandang disabilitas yang belum memperoleh rehabilitasi sosial diluar panti di Kabupaten Bantul adalah 6.770.

- b. Rehabilitasi sosial dasar anak terlantar di luar panti.
 - 1) Penerima layanan adalah Anak terlantar di luar panti.
 - 2) Indikator : Jumlah anak telantar yang memperoleh rehabilitasi sosial diluar panti.
 - 3) Baseline data sasaran Jumlah anak telantar yang belum memperoleh rehabilitasi sosial diluar panti di Kabupaten Bantul adalah 1.862.
- c. Rehabilitasi sosial dasar lanjut usia terlantar di luar panti.
 - 1) Penerima layanan adalah Orang tua lanjut usia terlantar di luar panti.
 - 2) Indikator : Jumlah Warga Negara lanjut usia terlantar yang memperoleh rehabilitasi sosial diluar pantii.
 - 3) Baseline data sasaran Jumlah Warga Negara lanjut usia terlantar yang belum memperoleh rehabilitasi sosial diluar panti di Kabupaten Bantul adalah 8.971.
- d. Rehabilitasi sosial dasar tuna sosial khususnya gelandangan dan pengemis di luar panti.
 - 1) Penerima layanan Gelandangan dan pengemis.
 - 2) Indikator : Jumlah Warga Negara/ gelandangan dan pengemis yang memperoleh rehabilitasi sosial dasar tuna sosial diluar panti.
 - 3) Baseline data sasaran Jumlah Warga Negara/ gelandangan dan pengemis yang belum memperoleh rehabilitasi sosial dasar tuna sosial diluar panti di Kabupaten Bantul adalah 77.
- e. Perlindungan dan jaminan sosial pada saat dan setelah tanggap darurat bencana bagi korban bencana daerah kabupaten/kota.
 - 1) Penerima layanan adalah korban bencana kabupaten/ kota.
 - 2) Indikator : Jumlah Warga Negara korban bencana kab/kota yang memperoleh perlindungan dan jaminan sosial.
 - 3) Baseline data sasaran Jumlah Warga Negara korban bencana kab/kota yang belum memperoleh perlindungan dan jaminan sosial di Kabupaten Bantul adalah 300 paket.

3. Alokasi Anggaran

Tabel 2.151. Program dan Kegiatan SPM Bidang Sosial.

NO	BIDANG SPM	JENIS LAYANAN	INDIKATOR	TARGET LAYANAN	BATAS WAKTU CAPAIAN	TAHUN 2018		ANGGARAN KEGIATAN (Rp)	SUMBER (APBD/ APBN)
						PROGRAM PENDUKUNG	KEGIATAN PENDUKUNG		
6	Sosial	a Rehabilitasi sosial dasar penyandang disabilitas terlantar di luar panti	a Jumlah Warga Negara penyandang disabilitas yang memperoleh rehabilitasi sosial diluar panti	100%	Setiap Tahun	Program Pelayanan dan Rehabilitasi Kesejahteraan Sosial	Peningkatan kualitas pelayanan, sarana dan prasarana rehabilitasi kesejahteraan sosial bagi PMKS	504,085,000	APBD
							Peningkatan kualitas KAMPANYE SOSIAL, pelayanan, sarana dan prasarana rehabilitasi kesejahteraan sosial bagi PMKS		
		b Rehabilitasi sosial dasar anak terlantar di luar panti	b Jumlah anak telantar yang memperoleh rehabilitasi sosial diluar panti	100%	Setiap Tahun	Program Pelayanan dan Rehabilitasi Kesejahteraan Sosial	Pelatihan keterampilan bagi penyandang masalah kesejahteraan sosial	728,900,000	APBD
							Peningkatan kualitas pelayanan, sarana dan prasarana rehabilitasi kesejahteraan sosial bagi PMKS		
							Peningkatan kualitas KAMPANYE SOSIAL, pelayanan, sarana dan prasarana rehabilitasi	399,500,000	APBD

						kesejahteraan sosial bagi PMKS			
						Pelatihan keterampilan bagi penyandang masalah kesejahteraan sosial	728,900,000	APBD	
c	Rehabilitasi sosial dasar lanjut usia terlantar di luar panti	c	Jumlah Warga Negara lanjut usia terlantar yang memperoleh rehabilitasi sosial diluar panti	100%	Setiap Tahun	Program Pelayanan dan Rehabilitasi Kesejahteraan Sosial	Peningkatan kualitas pelayanan, sarana dan prasarana rehabilitasi kesejahteraan sosial bagi PMKS	504,085,000	APBD
							Peningkatan kualitas KAMPANYE SOSIAL, pelayanan, sarana dan prasarana rehabilitasi kesejahteraan sosial bagi PMKS	399,500,000	APBD
							Pelatihan keterampilan bagi penyandang masalah kesejahteraan sosial	728,900,000	APBD
d	Rehabilitasi sosial dasar tuna sosial khususnya gelandangan dan pengemis di luar panti	d	Jumlah Warga Negara/ gelandangan dan pengemis yang memperoleh rehabilitasi sosial dasar tuna sosial diluar panti	100%	Setiap Tahun	Program Pelayanan dan Rehabilitasi Kesejahteraan Sosial	Peningkatan kualitas pelayanan, sarana dan prasarana rehabilitasi kesejahteraan sosial bagi PMKS	504,085,000	APBD
							Peningkatan kualitas KAMPANYE SOSIAL,	399,500,000	APBD

						pelayanan, sarana dan prasarana rehabilitasi kesejahteraan sosial bagi PMKS		
						Pelatihan keterampilan bagi penyandang masalah kesejahteraan sosial	728,900,000	APBD
e	Perlindungan dan jaminan sosial pada saat dan setelah tanggap darurat bencana bagi korban bencana kabupaten/kota	e	Jumlah Warga Negara korban bencana kab/kota yang memperoleh perlindungan dan jaminan sosial	100%	Setiap Tahun	Program Pemberdayaan Fakir Miskin, Komunitas Adat Terpencil (KAT), dan Bantuan Sosial	342,394,750	APBD
						Pendampingan, Pemantauan dan penyaluran bantuan		

Sumber : Bagian Organisasi Setda Kabupaten Bantul, 2019

2.2. Evaluasi Pelaksanaan Program dan Kegiatan RKPD Tahun 2018 dan Realisasi RPJMD Tahun 2016-2021

Evaluasi terhadap hasil rencana pembangunan daerah merupakan bagian dari siklus manajemen pembangunan yang memiliki posisi strategis. Evaluasi dilakukan dengan maksud untuk dapat mengetahui bagaimana pencapaian hasil, kemajuan dan kendala yang dijumpai dalam pelaksanaan rencana pembangunan yang telah ditetapkan dan dipelajari untuk perbaikan pelaksanaan rencana pembangunan di masa yang akan datang. Pelaksanaan program/kegiatan pada tahun 2018 bermuara pada sasaran pembangunan yang diharapkan yang dapat dikonfirmasi melalui capaian indikator (tolok ukur) kinerja yang telah ditetapkan. Berikut adalah capaian dari sasaran pembangunan selama tahun 2018 yang diukur dari pencapaian indikator sasaran yang juga merupakan Indikator Kinerja Utama (IKU) Bupati Bantul.

Tabel 2.152. Target dan Capaian IKU Bupati Bantul Tahun 2018

No	Sasaran Daerah	Indikator Kinerja	Satuan	2017		2018	
				Target	Realisasi	Target	Realisasi
1	Terwujudnya penyelenggaraan pemerintahan daerah yang berkualitas	Indonesia Governance Index (IGI)	Klasifikasi (nilai)	65	75	70	79,6
2	Terwujudnya derajat kesehatan masyarakat yang tinggi	Umur Harapan Hidup	tahun	73.28	73.47	73.30	73.66
3	Terwujudnya akses dan mutu pendidikan yang berkualitas	Angka Harapan Lama Sekolah	tahun	15.2	14.74	15.4	15.03
4	Turunnya jumlah masyarakat kurang mampu	Angka Kemiskinan	persen	13.66	14.07	12.13	13,43
5	Terwujudnya perekonomian daerah yang berkualitas	Pertumbuhan ekonomi	persen	5,30	5,10	5.40	5.47
		Pemerataan Pendapatan	angka	0,3121	0,41	0,3093	0,4480

No	Sasaran Daerah	Indikator Kinerja	Satuan	2017		2018	
				Target	Realisasi	Target	Realisasi
6	Terwujudnya destinasi pariwisata yang berdaya saing dan unggul	Pertumbuhan jumlah kunjungan wisatawan	persen	6	21,59	7	7,79
7	Terciptanya industri kreatif yang berkualitas	Cakupan Industri Kreatif	persen	30	41,11	35	42,90
8	Terpenuhinya kebutuhan pangan masyarakat	Pertumbuhan produksi tanaman pangan	persen	0,1010	0,1133	0,1015	0,13085
		Pertumbuhan produksi tanaman hortikultura	persen	1,025	7,94	1,05	0,85
		Pertumbuhan produksi daging (sapi, kambing, domba, kuda, unggas)	persen	0,6	20,52	0,7	0,71
		Pertumbuhan produksi tanaman perkebunan	persen	0,15	0,17	0,2	0,24
9	Terpenuhinya kebutuhan perikanan masyarakat	Pertumbuhan produksi perikanan	persen	1,3	5,92	1,35	1,14
10	Terpenuhinya sarana prasarana publik dan prasarana dasar masyarakat	Indeks kepuasan masyarakat terhadap layanan infrastruktur	angka	72	71,57	74	74,36
11	Terwujudnya lingkungan hidup yang berkualitas	Indeks Kualitas Lingkungan Hidup	angka	45	45,1	50	53,36
12	Terciptanya kesadaran masyarakat dalam kesiapsiagaan bencana	Desa Tangguh Bencana	persen	22,66	29,33	25,34	37,33
13	Terwujudnya kesesuaian pemanfaatan ruang	Persentase kesesuaian pemanfaatan ruang	persen	81	70,24	70,35	70,45

No	Sasaran Daerah	Indikator Kinerja	Satuan	2017		2018	
				Target	Realisasi	Target	Realisasi
14	Terwujudnya ketentraman dan ketertiban masyarakat	Angka Kriminalitas	persen	0,038	0,074	0.035	0,055
15	Terwujudnya pelestarian dan pengembangan budaya daerah	Indeks Pembangunan Kebudayaan	angka	50	57,01	60	68,40

Sumber : Bappeda Kabupaten Bantul, 2019

Capaian kinerja 2018 sebagian besar telah memenuhi target yang ditetapkan. Dari 19 indikator sasaran Pemda, beberapa indikator yang masih di bawah target yaitu:

- a. Angka Harapan Lama Sekolah
- b. Angka Kemiskinan
- c. Pemerataan Pendapatan
- d. Pertumbuhan produksi tanaman hortikultura
- e. Pertumbuhan produksi perikanan
- f. Angka Kriminalitas

Kinerja tahun 2018 apabila dibandingkan dengan target akhir RPJMD, telah melebihi separuh dari target tahun 2021. Rerata persentase capaian kinerja kumulatif sampai dengan tahun 2018 apabila dibandingkan dengan target 2021 sebesar 83,35%. Perbandingan kinerja sampai dengan tahun 2018 terhadap target akhir RPJMD disajikan dalam tabel berikut:

Tabel 2.153 Perbandingan Capaian Kinerja Sasaran s.d Tahun 2018 terhadap target Akhir RPJMD

No	Sasaran	Indikator	Satuan	Realisasi Tahun 2018	Target Akhir RPJMD 2016 - 2021	Capaian s.d Tahun 2018 terhadap Target Akhir RPJMD
1	Terwujudnya penyelenggaraan pemerintahan daerah yang berkualitas	Indonesia Governance Index (IGI)	Klasifikasi (nilai)	79,6	8,5 (Sangat Baik)	93,65
2	Terwujudnya derajat kesehatan masyarakat yang tinggi	Umur Harapan Hidup	tahun	73.66	73,70	99,95
3	Terwujudnya akses dan mutu pendidikan yang berkualitas	Angka Harapan Lama Sekolah	tahun	15,03	15,54	96,72
4	Turunnya Jumlah Masyarakat Kurang Mampu	Angka Kemiskinan	persen	13,43	8,32	38,59
5	Terwujudnya perekonomian daerah yang berkualitas	Pertumbuhan ekonomi	persen	5,47	5,60	97,68
		Pemerataan Pendapatan	angka	0,448	0,37	89,19
6	Terwujudnya destinasi pariwisata yang berdaya saing dan unggul	Pertumbuhan jumlah kunjungan wisatawan	persen	13	24	54,17
7	Terciptanya industri kreatif yang berkualitas	Cakupan Industri Kreatif	persen	42,90	50	85,80
8	Terpenuhinya kebutuhan pangan masyarakat	Pertumbuhan produksi tanaman pangan	persen	0,13085	0,1030	127,04
		Pertumbuhan produksi tanaman hortikultura	persen	0,85	1,125	75,56
		Pertumbuhan produksi daging (sapi, kambing,	persen	0,71	1	71,00

No	Sasaran	Indikator	Satuan	Realisasi Tahun 2018	Target Akhir RPJMD 2016 - 2021	Capaian s.d Tahun 2018 terhadap Target Akhir RPJMD
		domba, kuda, unggas)				
		Pertumbuhan produksi tanaman perkebunan	persen	0,24	0,35	68,57
9	Terpenuhinya kebutuhan perikanan masyarakat	Pertumbuhan produksi perikanan	persen	1,14	1,5	76,00
10	Terpenuhinya sarana prasarana publik dan prasarana dasar masyarakat	Indeks kepuasan masyarakat terhadap layanan infrastruktur	angka	74,36	80	92,95
11	Terwujudnya lingkungan hidup yang berkualitas	Indeks Kualitas Lingkungan Hidup	angka	53,36	72	74,11
12	Terciptanya kesadaran masyarakat dalam kesiapsiagaan bencana	Desa Tangguh Bencana	persen	37,33	52	71,79
13	Terwujudnya kesesuaian pemanfaatan ruang	Persentase kesesuaian pemanfaatan ruang	persen	70,45	80,0	88,06
14	Terwujudnya ketentraman dan ketertiban masyarakat	Angka Kriminalitas	persen	0,055	0,060	91,67
15	Terwujudnya pelestarian dan pengembangan budaya daerah	Indeks Pembangunan Kebudayaan	angka	68,40	75	91,2
Rerata persentase capaian kinerja kumulatif						83,35

Sumber : Bappeda Kabupaten Bantul, Data terolah tahun 2019

Capaian sasaran pembangunan pada tahun 2018 didukung oleh kinerja Perangkat Daerah. Capaian sasaran Perangkat Daerah selama tahun 2018 yang diukur dari pencapaian Indikator Kinerja Perangkat Daerah, terdapat pada tabel berikut

Tabel 2.154 Capaian Kinerja Perangkat Daerah di Kabupaten Bantul Tahun 2018

SASARAN DAERAH	INDIKATOR	SATUAN	TARGET KINERJA SASARAN TAHUN 2018	INDIKATOR KINERJA (OUTCOME)	SATUAN	TARGET TAHUN 2018	CAPAIAN TAHUN 2018	PERANGKAT DAERAH
1. Terwujudnya penyelenggaraan pemerintahan daerah yang berkualitas	Indeks Tata Kelola Pemerintahan (Indonesia Governance Index/IGI)	Klasifikasi	70 (Baik)	Nilai Maturitas SPIP	angka	2,5 (Level 3)	3,2 (Level 3)	Inspektorat
				Persentase pemenuhan kompetensi Aparatur	persen	90	89,03	Badan Kepegawaian, Pendidikan dan Pelatihan
				Nilai Evaluasi Kinerja SKPD	angka	72	83,45	SETDA
				Indeks Kepuasan Masyarakat	angka	81	88,7	SETDA
				Nilai Evaluasi Kinerja Penyelenggaraan Pemerintah Daerah	angka	3,5 (sangat tinggi)	3,24	SETDA
				Persentase SKPD yang menyelenggarakan kearsipan sesuai standar dengan nilai baik	persen	46	46,3	Dinas Perpustakaan dan Kearsipan
				Nilai Indeks Kepuasan Aparatur	angka	81,50	82,44	Badan Kepegawaian, Pendidikan dan Pelatihan

SASARAN DAERAH	INDIKATOR	SATUAN	TARGET KINERJA SASARAN TAHUN 2018	INDIKATOR KINERJA (OUTCOME)	SATUAN	TARGET TAHUN 2018	CAPAIAN TAHUN 2018	PERANGKAT DAERAH
				Percepatan Layanan Perizinan dan Non Perizinan Tepat Waktu	persen	79	83,87	Dinas Penanaman Modal dan Pelayanan Terpadu
				Indeks Kepuasan Masyarakat (IKM)	angka	79	83,29	Dinas Penanaman Modal dan Pelayanan Terpadu
				Indeks Kepuasan Masyarakat (IKM) Kecamatan	angka	85	90	Kecamatan
				Persentase SKPD yang menerapkan Layanan Unggulan Digital Government Services (DGS)	persen	75	77,7	Dinas Komunikasi dan Informatika
				Index kualitas layanan informasi publik	persen	77	75,33	Dinas Komunikasi dan Informatika
				Rata-rata Cakupan Kepemilikan Dokumen Administrasi Kependudukan dan Pencatatan Sipil	persen	87	97,83	Dinas Kependudukan dan Pencatatan Sipil

SASARAN DAERAH	INDIKATOR	SATUAN	TARGET KINERJA SASARAN TAHUN 2018	INDIKATOR KINERJA (OUTCOME)	SATUAN	TARGET TAHUN 2018	CAPAIAN TAHUN 2018	PERANGKAT DAERAH
				Persentase Instansi yang Memanfaatkan Data Penduduk Disdukcapil	persen	80	85	Dinas Kependudukan dan Pencatatan Sipil
				Indeks Kepuasan Masyarakat	angka	80,25	88,69	Dinas Kependudukan dan Pencatatan Sipil
				Persentase Penegakan Perda	persen	63	66,35	Satpol PP
				Persentase pemilih yang berpartisipasi	persen	-	-	Kantor Kesatuan Bangsa dan Politik
				Prosentase Raperda yang disetujui bersama	persen	80	70	Setwan
				Nilai Akuntabilitas Kinerja Pemerintah	angka	83 (A)	81,39	SETDA
				Persentase rata-rata capaian sasaran daerah	persen	94,5	87,63	Bappeda
				Persentase rata-rata Pencapaian Target Kinerja Program PD	persen	90,4	87,63	Bappeda
				Persentase Desa dengan penyelesaian	persen	90	90	Kecamatan

SASARAN DAERAH	INDIKATOR	SATUAN	TARGET KINERJA SASARAN TAHUN 2018	INDIKATOR KINERJA (OUTCOME)	SATUAN	TARGET TAHUN 2018	CAPAIAN TAHUN 2018	PERANGKAT DAERAH
				APBDes tepat waktu				
				Rata-rata persentase kesesuaian APBDes dengan RPJMDes	persen	85	85	Kecamatan
				Persentase realisasi program prioritas Musrenbang Kecamatan	persen	85	85	Kecamatan
				Persentase Belanja Pegawai	persen	49	42,51	SETDA
				Opini Pemeriksaan BPK	Predikat	1 (WTP)	1 (WTP)	Badan Keuangan Dan Aset Daerah
				Persentase PAD terhadap Pendapatan Daerah	persen	23	21,47	Badan Keuangan Dan Aset Daerah
				Persentase PAD terhadap Belanja Daerah	persen	18	22,31	Badan Keuangan Dan Aset Daerah
2. Terwujudnya derajat kesehatan	Umur Harapan Hidup	Tahun	73,3	AKI per 100.000 kelahiran hidup	angka	85	108,36	Dinas Kesehatan
				AKB per 1000 kelahiran hidup	angka	8,2	8,28	Dinas Kesehatan

SASARAN DAERAH	INDIKATOR	SATUAN	TARGET KINERJA SASARAN TAHUN 2018	INDIKATOR KINERJA (OUTCOME)	SATUAN	TARGET TAHUN 2018	CAPAIAN TAHUN 2018	PERANGKAT DAERAH
masyarakat yang tinggi				Net Death Rate (permil)	angka	16,8	22,62	RSUD PS
				Total Fertility Rate (TFR)	%	-	-	Dinas Pengendalian Penduduk, KB, Pemberdayaan Masyarakat, dan Desa
				Prevalensi Balita Gizi Buruk	persen	0,40	0,41	Dinas Kesehatan
				Ketersediaan Energi	kkal/kapita/hari	3.085	3.121	Dinas Pertanian, Pangan, Kelautan Dan Perikanan
				Ketersediaan Protein	gr/kapita/hari	72,4	87,36	Dinas Pertanian, Pangan, Kelautan Dan Perikanan
				Skor Pola Pangan Harapan	angka	93,4	91,7	Dinas Pertanian, Pangan, Kelautan Dan Perikanan
				Angka Kesakitan/Incidence Rate (IR) DBD	angka	130	19,52	Dinas Kesehatan
				Prevalensi penderita HIV	persen	<0,5	0,19	Dinas Kesehatan
				Persentase prestasi olahraga tingkat propinsi (PPDA/Pekan Olah Raga Pelajar) yang diikuti	persen	27	34,21	Dinas Pendidikan, Pemuda dan Olahraga

SASARAN DAERAH	INDIKATOR	SATUAN	TARGET KINERJA SASARAN TAHUN 2018	INDIKATOR KINERJA (OUTCOME)	SATUAN	TARGET TAHUN 2018	CAPAIAN TAHUN 2018	PERANGKAT DAERAH
3. Terwujudnya akses dan mutu pendidikan yang berkualitas	Angka Harapan Lama Sekolah	Tahun	15,4	APK SD	angka	96,2	98,45	Dinas Pendidikan, Pemuda dan Olahraga
				APK SMP	angka	95,2	97,83	Dinas Pendidikan, Pemuda dan Olahraga
				APM SD	angka	84,45	89,55	Dinas Pendidikan, Pemuda dan Olahraga
				APM SMP	angka	67,9	77,33	Dinas Pendidikan, Pemuda dan Olahraga
				Angka Melanjutkan ke SMP	angka	100	109,61	Dinas Pendidikan, Pemuda dan Olahraga
				Angka Melanjutkan ke SLTA	angka	100	108,54	Dinas Pendidikan, Pemuda dan Olahraga
				Angka Rata-Rata Lama Sekolah	angka	8,89	9,35	Dinas Pendidikan, Pemuda dan Olahraga
				Peringkat rata-rata nilai USM SD/MI	Angka (SD)	Ranking III DIY	Ranking IV DIY	Dinas Pendidikan, Pemuda dan Olahraga
				Peringkat rata-rata nilai UN SMP/MTs	Angka (SMP)	Ranking II DIY	Ranking III DIY	Dinas Pendidikan, Pemuda dan Olahraga
				Jumlah Prestasi Non Akademik Tk Nasional	Buah	5	8	Dinas Pendidikan, Pemuda dan Olahraga

SASARAN DAERAH	INDIKATOR	SATUAN	TARGET KINERJA SASARAN TAHUN 2018	INDIKATOR KINERJA (OUTCOME)	SATUAN	TARGET TAHUN 2018	CAPAIAN TAHUN 2018	PERANGKAT DAERAH
				Persentase kelulusan SD	persen	100	100	Dinas Pendidikan, Pemuda dan Olahraga
				Persentase kelulusan SMP	persen	100	100	Dinas Pendidikan, Pemuda dan Olahraga
				Angka putus sekolah SD	angka	0,02	0,01	Dinas Pendidikan, Pemuda dan Olahraga
				Angka putus sekolah SMP	angka	0,02	0,02	Dinas Pendidikan, Pemuda dan Olahraga
				APK PAUD	angka	98,8	107,11	Dinas Pendidikan, Pemuda dan Olahraga
				Persentase Peningkatan Pemustaka yang berkunjung ke Perpustakaan	persen	30	41	Dinas Perpustakaan dan Kearsipan
4. Turunnya Jumlah Masyarakat Kurang Mampu	Angka kemiskinan	Persen	12,13	Angka Pengangguran	angka	2,2	2,72	Dinas Tenaga Kerja dan Transmigrasi
				Nilai Tukar Petani	angka	101,6	103,16	Dinas Pertanian, Pangan, Kelautan Dan Perikanan
				Persentase Penyandang Masalah Kesejahteraan Sosial	persen	12,75	7,29	Dinas Sosial, Pemberdayaan Perempuan dan Perlindungan Anak

SASARAN DAERAH	INDIKATOR	SATUAN	TARGET KINERJA SASARAN TAHUN 2018	INDIKATOR KINERJA (OUTCOME)	SATUAN	TARGET TAHUN 2018	CAPAIAN TAHUN 2018	PERANGKAT DAERAH
				Indeks Desa Membangun	Jumlah Desa Mandiri	20	22	Dinas Pengendalian Penduduk, Keluarga Berencana, Pemberdayaan Masyarakat dan Desa
5. Terwujudnya perekonomian daerah yang berkualitas	Pertumbuhan Ekonomi	Persen	5,4	Pertumbuhan Ekspor	persen	7	13,96	Dinas Perdagangan
				Jumlah Pasar Tipe A	unit	1	1	Dinas Perdagangan
				Pertumbuhan PDRB Sub Kategori Perdagangan	persen	4,76	6,02	Dinas Perdagangan
				Pertumbuhan Investasi	persen	8,08	11,85	Dinas Koperasi, Usaha Kecil, Menengah dan Perindustrian
				Percepatan Belanja Pemerintah	persen	65	66,7	Badan Keuangan dan Aset Daerah
	Pemerataan Pendapatan	Angka	0,3093	Upah Minimum Kabupaten	Rupiah	1.527.150	1.649.800	Dinas Koperasi, Usaha Kecil, Menengah dan Perindustrian
				Jumlah Usaha Mikro yang Naik Kelas	unit	180	183	Dinas Koperasi, Usaha Kecil, Menengah dan Perindustrian

SASARAN DAERAH	INDIKATOR	SATUAN	TARGET KINERJA SASARAN TAHUN 2018	INDIKATOR KINERJA (OUTCOME)	SATUAN	TARGET TAHUN 2018	CAPAIAN TAHUN 2018	PERANGKAT DAERAH
				Peningkatan tingkat Kesehatan Koperasi	unit	10	10	Dinas Koperasi, Usaha Kecil, Menengah dan Perindustrian
				Peningkatan Kemampuan Kelembagaan Kelas Kelompok Tani	Kelompok	31	69	Dinas Pertanian, Pangan, Kelautan Dan Perikanan
6. Terwujudnya destinasi pariwisata yang berdaya saing dan unggul	Pertumbuhan jumlah kunjungan wisata	Persen	7	Jumlah Kunjungan Wisatawan	orang	3.644.083	4.204.422	Dinas Pariwisata
				Lama Tinggal Wisatawan	hari	1,9	1,9	Dinas Pariwisata
7. Terciptanya industri kreatif yang berkualitas	Cakupan industri kreatif	Persen	35	Pertumbuhan industri	persen	1,7	3,47	Dinas Koperasi, Usaha Kecil, Menengah dan Perindustrian
8. Terpenuhi a kebutuhan pangan masyarakat	Pertumbuhan produksi tanaman pangan	Persen	0,1015	Produksi Tanaman Pangan (padi, jagung, kedelai)	ton	231.560,21	216.152	Dinas Pertanian, Pangan, Kelautan dan Perikanan
	Pertumbuhan produksi tanaman hortikultura	Persen	1,05	Produksi Tanaman Hortikultura (bawang merah, cabai merah, pisang)	ton	6.553,93	15.635	Dinas Pertanian, Pangan, Kelautan dan Perikanan

SASARAN DAERAH	INDIKATOR	SATUAN	TARGET KINERJA SASARAN TAHUN 2018	INDIKATOR KINERJA (OUTCOME)	SATUAN	TARGET TAHUN 2018	CAPAIAN TAHUN 2018	PERANGKAT DAERAH
	Pertumbuhan produksi tanaman perkebunan	Persen	0,20	Produksi tanaman Perkebunan (tembakau, tebu, kelapa)	ton	14.524,09	14.526	Dinas Pertanian, Pangan, Kelautan dan Perikanan
	Pertumbuhan produksi daging (sapi, kambing, domba, kuda, unggas)	Persen	0,7	Peningkatan Produksi daging (sapi, kambing, domba, kuda, unggas)	ton	14.398,44	14.855,73	Dinas Pertanian, Pangan, Kelautan dan Perikanan
9. Terpenuhinya kebutuhan perikanan masyarakat	Pertumbuhan produksi perikanan	Persen	1,35	Peningkatan Produksi Perikanan	ton	13.022	13.059	Dinas Pertanian, Pangan, Kelautan dan Perikanan
10. Terpenuhinya sarana-prasarana publik dan prasarana dasar masyarakat	Indeks Kepuasan Masyarakat Terhadap Layanan Infrastruktur	Klasifikasi	74	Persentase Jalan Kabupaten dalam kondisi mantap	persen	74,58	74,58	Dinas Pekerjaan Umum, Perumahan dan Kawasan Permukiman
				Persentase Gedung Pemerintah Kondisi Baik	persen	82	84	Dinas Pekerjaan Umum, Perumahan dan Kawasan Permukiman
				Persentase kecukupan air irigasi	persen	81,66	80,44	Dinas Pekerjaan Umum, Perumahan dan Kawasan Permukiman

SASARAN DAERAH	INDIKATOR	SATUAN	TARGET KINERJA SASARAN TAHUN 2018	INDIKATOR KINERJA (OUTCOME)	SATUAN	TARGET TAHUN 2018	CAPAIAN TAHUN 2018	PERANGKAT DAERAH
				Persentase Kawasan kumuh perkotaan yang tertangani	persen	80	92,06	Dinas Pekerjaan Umum, Perumahan dan Kawasan Permukiman
				Persentase penurunan kecelakaan lalu lintas	persen	1,83	1,99	Dinas Perhubungan
11. Terwujudnya lingkungan hidup yang kualitas	Indeks Kualitas Lingkungan Hidup	Angka	50	Indeks Kualitas Air (IKA)	angka	40	34,67	Dinas Lingkungan Hidup
				Indeks Kualitas Udara (IKUd)	angka	65	85,66	Dinas Lingkungan Hidup
				Indeks Tutupan Lahan	angka	40,21	43,15	Dinas Lingkungan Hidup
				Volume sampah yang tertangani	ribu m ³	440	440	Dinas Lingkungan Hidup
12. Terciptanya kesadaran masyarakat dalam kesiap-siagaan bencana	Desa Tangguh Bencana	Desa	25,34	Persentase kecepatan Reaksi Tanggap Darurat Bencana yang memenuhi respon time 15 menit	persen	98	100	Badan Penanggulangan Bencana Daerah
				Persentase Sekolah Siaga Bencana	persen	3,7	4,25	Badan Penanggulangan Bencana Daerah

SASARAN DAERAH	INDIKATOR	SATUAN	TARGET KINERJA SASARAN TAHUN 2018	INDIKATOR KINERJA (OUTCOME)	SATUAN	TARGET TAHUN 2018	CAPAIAN TAHUN 2018	PERANGKAT DAERAH
				Persentase Relokasi Warga	persen	45,46	36,36	Badan Penanggulangan Bencana Daerah
				Persentase penanganan banjir	persen	27,34	28,84	Dinas Pekerjaan Umum, Perumahan dan Kawasan Permukiman
13. Terwujudnya kesesuaian pemanfaatan ruang	Presentase kesesuaian pemanfaatan ruang	Persen	70,35	Persentase dokumen tata ruang yang sudah diperdakan	dokumen	2	2	Dinas Pertanahan dan Tata Ruang
				Persentase cakupan pengendalian tata ruang	persen	72	72	Dinas Pertanahan dan Tata Ruang
14. Terwujudnya ketentraman dan ketertiban masyarakat	Angka Kriminalitas	Persen	0,035	Jumlah intoleransi di masyarakat	kasus	0	0	Kantor Kesatuan Bangsa Dan Politik Dalam Negeri
				Persentase Penyelesaian Pelanggaran K3	persen	100	100	Sat Pol PP
				Rasio kekerasan Perempuan dan Anak	Rasio	0,38	0,73	Dinas Sosial, Pemberdayaan Perempuan dan Perlindungan Anak
				Jumlah Pemuda Pelopor	orang	4	5	Dinas Pendidikan, Pemuda, dan Olahraga

SASARAN DAERAH	INDIKATOR	SATUAN	TARGET KINERJA SASARAN TAHUN 2018	INDIKATOR KINERJA (OUTCOME)	SATUAN	TARGET TAHUN 2018	CAPAIAN TAHUN 2018	PERANGKAT DAERAH
15. Terwujudnya pelestarian dan pengembangan budaya daerah	Indeks Pembangunan Kebudayaan	Angka	60	Cakupan Perlindungan Warisan Budaya	persen	21	100,23	Dinas Kebudayaan
				Jumlah Desa Budaya	Desa	12	12	Dinas Kebudayaan

Evaluasi kinerja sesuai dengan Permendagri Nomor 86 Tahun 2017 pada Lampiran E.60 terdapat pada tabel berikut ini:

Tabel 2. 155. Evaluasi Terhadap Hasil RKPD Kabupaten Bantul Tahun 2018

Kode	Urusan/ Bidang Urusan Pemerintahan Daerah dan Program/ Kegiatan	Indikator Kinerja Program (Outcome)/ Kegiatan (Output)	Satuan	Capaian Kinerja RPJMD pada Tahun 2021		Realisasi Capaian Kinerja dan Anggaran RKPD s/d Tahun 2018		Target Kinerja dan Anggaran Renja Perangkat Daerah Tahun 2019		Realisasi Capaian Kinerja dan Anggaran RKPD s/d Tahun 2019 (TW I)		Tingkat Capaian Kinerja dan Realisasi Anggaran RKPD Tahun 2019		Realisasi Kinerja dan Anggaran RKPD s/d Tahun 2019		Tingkat Capaian Kinerja dan Realisasi Anggaran RPJMD s/d Tahun 2019		Perangkat Daerah Penanggung Jawab	
				K	Rp	K	Rp	K	Rp	K	Rp	K	Rp	K	Rp	K	Rp		
1	URUSAN WAJIB TERKAIT PELAYANAN DASAR																		
1.01	Pendidikan																		
1.01 - 15	Program Pendidikan Anak Usia Dini	Persentase lembaga PAUD yang aktif melaksanakan kegiatan	Persen	97	2.979.106.922	100	2.584.993.911	96	2.667.265.000		56.423.500	0,00%	2,12%	100	2.641.417.411	103,09%	88,66%	Dinas Pendidikan, Pemuda dan Olahraga	
	Pengembangan kurikulum, bahan ajar dan model pembelajaran Pendidikan Anak Usia Dini	jumlah Peserta guru penyusun kurikulum untuk PAUD, sosialisasi dan bimtek kurikulum PAUD	guru paud			1.930	440.100.000	2000	104.716.000	570	32.441.000	28,50%	30,98%	2.500	472.541.000			Dinas Pendidikan, Pemuda dan Olahraga	
	Pengembangan Pendidikan Anak Usia Dini	jumlah lembaga	lembaga			40	651.551.300	40	394.125.000		22.157.500	0,00%	5,62%	40	673.708.800			Dinas Pendidikan, Pemuda dan Olahraga	
		jumlah peserta gebyar PAUD	orang			350		300				0,00%		350	-			Dinas Pendidikan, Pemuda dan Olahraga	
		jumlah verifikasi lembaga	paket			8		8		8		100,00%		16	-			Dinas Pendidikan, Pemuda dan Olahraga	
		jumlah peserta bimtek	orang			130		200		200		100,00%		330	-			Dinas Pendidikan, Pemuda dan Olahraga	
		jumlah mitra PAUD	lembaga			4		4				0,00%		4	-			Dinas Pendidikan, Pemuda dan Olahraga	
	Pengadaan sarana dan prasarana KBM PAUD	jumlah ruang kelas PAUD	unit			5	1.332.647.811	5	1.807.239.000		1.825.000	0,00%	0,10%	5	1.334.472.811			Dinas Pendidikan, Pemuda dan Olahraga	
	Penyelenggaraan Pendidikan Anak Usia Dini	jumlah peserta lomba apresiasi gugus PAUD	gugus PAUD			17	160.694.800	17	361.185.000		-	0,00%	0,00%	17	160.694.800			Dinas Pendidikan, Pemuda dan Olahraga	
		jumlah peserta lomba Bunda PAUD	kecamatan			17		17				0,00%		17	-			Dinas Pendidikan,	

RENCANA KERJA PEMERINTAH DAERAH KABUPATEN BANTUL TAHUN 2020



Kode	Urusan/ Bidang Urusan Pemerintahan Daerah dan Program/ Kegiatan	Indikator Kinerja Program (Outcome)/ Kegiatan (Output)	Satuan	Capaian Kinerja RPJMD pada Tahun 2021		Realisasi Capaian Kinerja dan Anggaran RKPD s/d Tahun 2018		Target Kinerja dan Anggaran Renja Perangkat Daerah Tahun 2019		Realisasi Capaian Kinerja dan Anggaran RKPD s/d Tahun 2019 (TW I)		Tingkat Capaian Kinerja dan Realisasi Anggaran RKPD Tahun 2019		Realisasi Kinerja dan Anggaran RKPD s/d Tahun 2019		Tingkat Capaian Kinerja dan Realisasi Anggaran RPJMD s/d Tahun 2019		Perangkat Daerah Penanggung Jawab		
				K	Rp	K	Rp	K	Rp	K	Rp	K	Rp	K	Rp	K	Rp			
1	2	3	4	5		6		7		8		9		10		11		12		
		jumlah lembaga penerima BOP PAUD	lembaga			1.209		1209				0,00%		1.209	-			Dinas Pendidikan, Pemuda dan Olahraga		
		jumlah peserta lomba kreativitas PAUD	peserta			300		250				0,00%		300	-			Dinas Pendidikan, Pemuda dan Olahraga		
	Program Pendidikan Menengah													-	-			Dinas Pendidikan, Pemuda dan Olahraga		
1.01 - 16	Program Wajib Belajar Pendidikan Dasar Sembilan Tahun	Persentase peningkatan kompetensi guru/ kepala sekolah SD/MI dalam pembelajaran	Persen	57	75.721.132.048	-	127.472.064.714	56,00	68.698.484.800		11.008.535.523	0,00%	16,02%	-	138.480.600.237	0,00%	182,88 %	Dinas Pendidikan, Pemuda dan Olahraga		
		Persentase peningkatan kompetensi guru/ kepala sekolah SMP/MTs dalam pembelajaran	Persen	54		55	54,00						0,00%		55	-			Dinas Pendidikan, Pemuda dan Olahraga	
		Persentase peningkatan sarana prasarana mutu pendidikan SD	Persen	97.72		53	96,72							0,00%		53	-			Dinas Pendidikan, Pemuda dan Olahraga
		Persentase peningkatan sarana prasarana mutu pendidikan SMP	Persen	97		96	96,00							0,00%		96	-	98,68%		Dinas Pendidikan, Pemuda dan Olahraga
		Persentase penyelenggaraan pendidikan dasar SD/MI sesuai SPM	Persen	79.64		95	78,64							0,00%		95	-			Dinas Pendidikan, Pemuda dan Olahraga
		Persentase penyelenggaraan pendidikan dasar SMP/MTs sesuai SPM	Persen	65.9		78	65,40							0,00%		78	-	2860,11%		Dinas Pendidikan, Pemuda dan Olahraga
		Persentase pengembangan bakat minat/prestasi siswa SD/MI, SMP/MTs	Persen	100		64	100,00							0,00%		64	-	64,40%		Dinas Pendidikan, Pemuda dan Olahraga
	Penyelenggaraan Pendidikan Dasar SMP	BOP Siswa SMP	siswa			18.259		27200	18.532.760.000	6800	4.154.425.000	25,00%	22,42%	25.059	4.154.425.000			Dinas Pendidikan, Pemuda dan Olahraga		
		jumlah penerima Operasional sekolah model, rujukan, UNBK, sekolah khusus bakat istimewa olahraga dan Inklusi	sekolah			-		112				0,00%		-	-			Dinas Pendidikan, Pemuda dan Olahraga		

RENCANA KERJA PEMERINTAH DAERAH KABUPATEN BANTUL TAHUN 2020



Kode	Urusan/ Bidang Urusan Pemerintahan Daerah dan Program/ Kegiatan	Indikator Kinerja Program (Outcome)/ Kegiatan (Output)	Satuan	Capaian Kinerja RPJMD pada Tahun 2021		Realisasi Capaian Kinerja dan Anggaran RKPD s/d Tahun 2018		Target Kinerja dan Anggaran Renja Perangkat Daerah Tahun 2019		Realisasi Capaian Kinerja dan Anggaran RKPD s/d Tahun 2019 (TW I)		Tingkat Capaian Kinerja dan Realisasi Anggaran RKPD Tahun 2019		Realisasi Kinerja dan Anggaran RKPD s/d Tahun 2019		Tingkat Capaian Kinerja dan Realisasi Anggaran RPJMD s/d Tahun 2019		Perangkat Daerah Penanggung Jawab
				K	Rp	K	Rp	K	Rp	K	Rp	K	Rp	K	Rp	K	Rp	
1	2	3	4	5		6		7		8		9		10		11		12
	Penyelenggaraan UNAS/UASBN Pendidikan Dasar	Jumlah peserta ujian UNBK dan USM daerah	siswa			25.300	922.240.100	26000	987.250.000	5.910.000	0,00%	0,60%	25.300	928.150.100				Dinas Pendidikan, Pemuda dan Olahraga
	Perijinan SD dan SMP Baru	jumlah terbityna surat izin/ rekomendasi sekolah baru	surat izin			5	25.375.000	5	21.000.000	-	0,00%	0,00%	5	25.375.000				Dinas Pendidikan, Pemuda dan Olahraga
	Pengembangan Pendidikan Dasar SMP	jumlah kelompok kerja lesson study	kelompok kerja			34	36.750.000	23	43.585.000	-	0,00%	0,00%	34	36.750.000				Dinas Pendidikan, Pemuda dan Olahraga
	Pembangunan, rehab sarana dan prasarana bangunan pendidikan Dasar	jumlah sarana dan prasarana yang terbangun dan terehab sekolah SMP	unit			7	2.351.737.342	7	5.370.750.000	650.000	0,00%	0,01%	7	2.352.387.342				Dinas Pendidikan, Pemuda dan Olahraga
	Pengembangan kompetensi siswa pendidikan dasar	Jumlah lomba pengembangan kopetensi siswa SMP	paket			5	985.192.000	5	703.746.300	16.747.800	0,00%	2,38%	5	1.001.939.800				Dinas Pendidikan, Pemuda dan Olahraga
	Penyebarluasan dan sosialisasi berbagai informasi pendidikan dasar	jumlah sosialisasi	paket			1	66.567.800	502	53.250.000	-	0,00%	0,00%	1	66.567.800				Dinas Pendidikan, Pemuda dan Olahraga
	Pengembangan Kurikulum, bahan ajar dan model pembelajaran Pendidikan Dasar SD	jumlah sekolah penerima bahan ajar, naskah USM Daerah dan implementasi Kurtias	sekolah			391	330.351.000	391	338.525.000	70	54.800.000	17,90%	16,19%	461	385.151.000			Dinas Pendidikan, Pemuda dan Olahraga
	Pengembangan pendidikan dasar berbasis hak-hak anak dan kearifan lokal	jumlah cabang lomba	lomba			3	141.598.000	3	147.000.000	-	0,00%	0,00%	3	141.598.000				Dinas Pendidikan, Pemuda dan Olahraga
	Pengembangan Pendidikan Dasar SD	jumlah lokasi penyelenggara	lokasi			17	1.222.880.000	17	1.205.570.000	0	0,00%	0,00%	17	1.222.880.000				Dinas Pendidikan, Pemuda dan Olahraga
	Pembangunan, rehab sarana dan prasarana bangunan pendidikan SD	jumlah sarana dan prasarana yang terbangun dan terehab sekolah SD	ruang			5	5.169.401.761	23	5.358.373.000	0	0,00%	0,00%	5	5.169.401.761				Dinas Pendidikan, Pemuda dan Olahraga
	Pengadaan Sarana Peningkatan Mutu Pendidikan SD	jumlah sekolah penerima rehab dan koleksi buku perpustakaan	paket			2	3.043.692.680	2	3.366.344.000	0	0,00%	0,00%	2	3.043.692.680				Dinas Pendidikan, Pemuda dan Olahraga
	Pengembangan kompetensi siswa pendidikan SD	Jumlah kegiatan pengembangan kompetensi siswa SD	paket			19	1.869.979.712	10	2.174.232.500	3	352.396.723	30,00%	16,21%	22	2.222.376.435			Dinas Pendidikan, Pemuda dan Olahraga
	penyelenggaraan pendidikan dasar SD/MI	jumlah penerima BOP siswa SD Negeri	siswa			59.100	20.643.003.750	60100	27.534.189.000	15025	6.406.925.000	25,00%	23,27%	74.125	27.049.928.750			Dinas Pendidikan, Pemuda dan Olahraga
		jumlah sekolah rujukan, sekolah model dan sekolah inklusi	sekolah					63				0,00%		-	-			Dinas Pendidikan,

RENCANA KERJA PEMERINTAH DAERAH KABUPATEN BANTUL TAHUN 2020



Kode	Urusan/ Bidang Urusan Pemerintahan Daerah dan Program/ Kegiatan	Indikator Kinerja Program (Outcome)/ Kegiatan (Output)	Satuan	Capaian Kinerja RPJMD pada Tahun 2021		Realisasi Capaian Kinerja dan Anggaran RKPD s/d Tahun 2018		Target Kinerja dan Anggaran Renja Perangkat Daerah Tahun 2019		Realisasi Capaian Kinerja dan Anggaran RKPD s/d Tahun 2019 (TW I)		Tingkat Capaian Kinerja dan Realisasi Anggaran RKPD Tahun 2019		Realisasi Kinerja dan Anggaran RKPD s/d Tahun 2019		Tingkat Capaian Kinerja dan Realisasi Anggaran RPJMD s/d Tahun 2019		Perangkat Daerah Penanggung Jawab	
				K	Rp	K	Rp	K	Rp	K	Rp	K	Rp	K	Rp	K	Rp		
																			Pemuda dan Olahraga
	Monitoring, evaluasi dan pelaporan siswa	Jumlah penerima bantuan pendidikan	sekolah			112	129.500.000	388	4.850.000	-	0,00%	0,00%	112	129.500.000					Dinas Pendidikan, Pemuda dan Olahraga
	Pengembangan Kurikulum, bahan ajar dan model pembelajaran pendidikan SMP	jumlah sekolah penerima bahan ajar, kisi-kisi mapel UN dan implementasi Kurtilas	sekolah			3	7.273.747.600	112	145.500.000	875.000	0,00%	0,60%	3	7.274.622.600					Dinas Pendidikan, Pemuda dan Olahraga
	Pengadaan Sarana Peningkatan Mutu Pendidikan SMP	jumlah ruang kelas dan komputer	paket			24	-	28	2.638.860.000	8.556.000	0,00%	0,32%	24						Dinas Pendidikan, Pemuda dan Olahraga
	Monitoring dan evaluasi dan Pelaporan BOS	jumlah sekolah	sekolah			501	199.835.000	501	72.700.000	7.250.000	0,00%	9,97%	501	207.085.000					Dinas Pendidikan, Pemuda dan Olahraga
	Bantuan Operasional Sekolah (BOS) SD	Jumlah sekolah	sekolah			388	45.204.344.597						388	45.204.344.597					Dinas Pendidikan, Pemuda dan Olahraga
	Bantuan Operasional Sekolah (BOS) SMP	Jumlah sekolah	sekolah			112	23.204.200.893						112	23.204.200.893					Dinas Pendidikan, Pemuda dan Olahraga
1.01 - 18	Program Pendidikan Non Formal	Persentase lembaga Pendidikan Non Formal (PKBM, LKP, TBM) yang aktif melaksanakan kegiatan	Persen	2.074.955.000	2.276.263.718	100	1.829.542.000	91	1.965.875.000	31.575.000	0,00%	1,61%	100	1.861.117.000	0,00%	81,76%			Dinas Pendidikan, Pemuda dan Olahraga
	Penyelenggaraan pendidikan non formal	jumlah PKBM, pendidikan berbasis keluarga, UNPK dan SKB	paket			8	827.610.000	4	874.170.000	21.100.000	0,00%	2,41%	8	848.710.000					Dinas Pendidikan, Pemuda dan Olahraga
	Pengembangan Pendidikan non formal	jumlah peserta pelatihan	orang			960	452.862.000	970	487.645.000	30	10.475.000	3,09%	2,15%	990	463.337.000				Dinas Pendidikan, Pemuda dan Olahraga
	Penyelenggaraan Pendidikan Non Formal Paket A dan B	Jumlah Penyelenggaraan	Lembaga			10	132.010.000	13	224.055.000	-	0,00%	0,00%	10	132.010.000					Dinas Pendidikan, Pemuda dan Olahraga
	Penyelenggaraan Paket C setara SMU	Jumlah Penyelenggara Paket C	Lembaga			12	208.530.000	12	380.005.000	-	0,00%	0,00%	12	208.530.000					Dinas Pendidikan, Pemuda dan Olahraga
1.01 - 20	Program Peningkatan Mutu Pendidik dan Tenaga Kependidikan	Persentase kualitas Pendidik dan tenaga kependidikan sesuai SPM	Persen	48.867.560.000	53.608.610.215		34.883.384.551	68	48.091.410.000	480.000	0,00%	0,00%	-	34.883.864.551	0,00%	65,07%			Dinas Pendidikan, Pemuda dan Olahraga
	Evaluasi standar pelayanan minimal	Jumlah pelaksanaan sosialisasi dan evaluasi 27 indikator pencapaian SPM	sekolah			501	209.644.500	501	175.605.000	-	0,00%	0,00%	501	209.644.500					Dinas Pendidikan, Pemuda dan Olahraga

RENCANA KERJA PEMERINTAH DAERAH KABUPATEN BANTUL TAHUN 2020



Kode	Urusan/ Bidang Urusan Pemerintahan Daerah dan Program/ Kegiatan	Indikator Kinerja Program (Outcome)/ Kegiatan (Output)	Satuan	Capaian Kinerja RPJMD pada Tahun 2021		Realisasi Capaian Kinerja dan Anggaran RKPD s/d Tahun 2018		Target Kinerja dan Anggaran Renja Perangkat Daerah Tahun 2019		Realisasi Capaian Kinerja dan Anggaran RKPD s/d Tahun 2019 (TW I)		Tingkat Capaian Kinerja dan Realisasi Anggaran RKPD Tahun 2019		Realisasi Kinerja dan Anggaran RKPD s/d Tahun 2019		Tingkat Capaian Kinerja dan Realisasi Anggaran RPJMD s/d Tahun 2019		Perangkat Daerah Penanggung Jawab
				K	Rp	K	Rp	K	Rp	K	Rp	K	Rp	K	Rp	K	Rp	
1	2	3	4	5		6		7		8		9		10		11		12
				K	Rp	K	Rp	K	Rp	K	Rp	K	Rp	K	Rp	K	Rp	
	Peningkatan kapasitas tenaga pendidik dan kependidikan	Jumlah verifikasi peningkatan mutu	paket			10	34.553.505.051	16	47.681.205.000		480.000	0,00%	0,00%	10	34.553.985.051			Dinas Pendidikan, Pemuda dan Olahraga
		jumlah penerima insentif GTT/PTT TK/RA/PAUD/SLB	orang			3.640		4317				0,00%		3.640	-			Dinas Pendidikan, Pemuda dan Olahraga
		Jumlah penerima Insentif GTT/PTT SD	orang			1.320		3361				0,00%		1.320	-			Dinas Pendidikan, Pemuda dan Olahraga
		jumlah penerima Insentif GTT/PPT SMP	orang			2.670		1867				0,00%		2.670	-			Dinas Pendidikan, Pemuda dan Olahraga
	Pendataan dan pemetaan pendidik dan tenaga kependidikan	Jumlah dokumen	dokumen			4	120.235.000	4	234.600.000		-	0,00%	0,00%	4	120.235.000			Dinas Pendidikan, Pemuda dan Olahraga
1.01 - 22	Program Manajemen Pelayanan Pendidikan	Persentase SD sesuai dengan standar nasional pendidikan dalam pelayanan kepada masyarakat	Persen	30	1.213.933.085			26	1.062.675.000		0	0,00%	0,00%	-	-	0,00%	0,00%	Dinas Pendidikan, Pemuda dan Olahraga
		Persentase SMP sesuai dengan standar nasional pendidikan dalam pelayanan kepada masyarakat	Persen	51				47					0,00%		-	-	0,00%	
	Penerapan sistem dan informasi manajemen pendidikan	tersedianya aplikasi pendukung pendidikan	Paket				1.800.000	1	471.200.000		0	0,00%	0,00%	-	1.800.000			Dinas Pendidikan, Pemuda dan Olahraga
	Penyusunan kalender pendidikan dan penerimaan peserta didik baru (PPDB)	jumlah peserta PPDB dan kalender pendidikan	sekolah			1.020	344.784.500	1056	438.000.000		0	0,00%	0,00%	1.020	344.784.500			Dinas Pendidikan, Pemuda dan Olahraga
	Pembinaan dan operasional dewan pendidikan	Tersosialisasinya program dewan pendidikan	paket			3	57.540.800	5	76.650.000		0	0,00%	0,00%	3	57.540.800			Dinas Pendidikan, Pemuda dan Olahraga
	Pengembangan jarkidnas dan pemeliharaan ICT	jumlah paket koneksi	paket			12	120.275.000							12	120.275.000			Dinas Pendidikan, Pemuda dan Olahraga
	Penanaman iman, taqwa, dan akhlak mulia	jumlah buku	eksemplar			1.000	44.850.000	1000	46.675.000		0	0,00%	0,00%	1.000	44.850.000			Dinas Pendidikan, Pemuda dan Olahraga
	Peningkatan pelayanan pendidikan inklusi	jumlah siswa inklusi	siswa			15	11.450.000	25	30.150.000		0	0,00%	0,00%	15	11.450.000			Dinas Pendidikan, Pemuda dan Olahraga
1.01 - 23	Program Peningkatan Nilai Akademik	Peringkat rata-rata nilai US/M SD/MI	Peringkat	1	4.150.212.410	4	3.473.795.500	3	3.733.175.000		402.500.000	0,00%	10,78%	4	3.876.295.500	400,00%	93,40%	Dinas Pendidikan,

RENCANA KERJA PEMERINTAH DAERAH KABUPATEN BANTUL TAHUN 2020



Kode	Urusan/ Bidang Urusan Pemerintahan Daerah dan Program/ Kegiatan	Indikator Kinerja Program (Outcome)/ Kegiatan (Output)	Satuan	Capaian Kinerja RPJMD pada Tahun 2021		Realisasi Capaian Kinerja dan Anggaran RKPD s/d Tahun 2018		Target Kinerja dan Anggaran Renja Perangkat Daerah Tahun 2019		Realisasi Capaian Kinerja dan Anggaran RKPD s/d Tahun 2019 (TW I)		Tingkat Capaian Kinerja dan Realisasi Anggaran RKPD Tahun 2019		Realisasi Kinerja dan Anggaran RKPD s/d Tahun 2019		Tingkat Capaian Kinerja dan Realisasi Anggaran RPJMD s/d Tahun 2019		Perangkat Daerah Penanggung Jawab	
				K	Rp	K	Rp	K	Rp	K	Rp	K	Rp	K	Rp	K	Rp		
		Peringkat rata-rata nilai UN SMP/MTs	Peringkat	1		3		2				0,00%		3	-	300,00%			Dinas Pendidikan, Pemuda dan Olahraga
	Penambahan Pelajaran	Jumlah siswa SMP/MTs yang mendapat tambahan pelajaran	siswa			13.100	2.463.765.000	13100	2.777.125.000	3275	402.500.000	25,00%	14,49%	16.375	2.866.265.000				Dinas Pendidikan, Pemuda dan Olahraga
		Jumlah siswa SD/MI yang mendapat tambahan pelajaran	siswa			12.900		12900		3225		25,00%		16.125	-				Dinas Pendidikan, Pemuda dan Olahraga
	Peningkatan Metode Pengajaran	Jumlah guru peserta diklat peningkatan mutu	orang			907	978.400.000	907	930.850.000		-	0,00%	0,00%	907	978.400.000				Dinas Pendidikan, Pemuda dan Olahraga
	Peningkatan Peran Orangtua	Jumlah pendampingan peningkatan peran orang tua terhadap anak didik	kegiatan			1	31.630.500	502	25.200.000		-	0,00%	0,00%	1	31.630.500				Dinas Pendidikan, Pemuda dan Olahraga
1.02	Kesehatan													-	-				
1.02 - 15	Program Obat dan Perbekalan Kesehatan	Persentase Penggunaan Obat Rasional (POR)	Persen	95	6.098.767.126		3.942.853.081							-	3.942.853.081	0,00%	64,65%		Dinas Kesehatan
		Pengadaan Obat												-	-				Dinas Kesehatan
		Jumlah pengadaan obat dan perbekalan kesehatan						45	3.853.523.000			0,00%	0,00%	-	-				Dinas Kesehatan
		Jumlah pengadaan gedung						0	-					-	-				Dinas Kesehatan
		Jumlah pengadaan sarpras						2	243.100.000			0,00%	0,00%	-	-				Dinas Kesehatan
		Waktu distribusi obat ke puskesmas						12	68.640.000		37.149.000	0,00%	54,12%	-	37.149.000				Dinas Kesehatan
		Jumlah paket pemusnahan obat						0	-					-	-				Dinas Kesehatan
		Waktu pengelolaan, movev dan pelaporan obat						12	36.000.000			0,00%	0,00%	-	-				Dinas Kesehatan
		Jumlah pengadaan obat penunjang yandas, program dan perbekalan kesehatan						35	1.306.340.000			0,00%	0,00%	-	-				Dinas Kesehatan
		Jumlah pengadaan software/aplikasi obat						1	35.000.000			0,00%	0,00%	-	-				Dinas Kesehatan
1.02 - 16	Program Upaya Kesehatan Masyarakat	Jumlah workshop manajemen puskesmas	Puskesmas	27	90.960.067.791									-	-	0,00%	0,00%		Dinas Kesehatan
		Cakupan Puskesmas melaksanakan Gerakan Masyarakat Sehat (Germas)	Puskesmas	27	387.755.609									-	-	0,00%	0,00%		Dinas Kesehatan

RENCANA KERJA PEMERINTAH DAERAH KABUPATEN BANTUL TAHUN 2020



Kode	Urusan/ Bidang Urusan Pemerintahan Daerah dan Program/ Kegiatan	Indikator Kinerja Program (Outcome)/ Kegiatan (Output)	Satuan	Capaian Kinerja RPJMD pada Tahun 2021		Realisasi Capaian Kinerja dan Anggaran RKPD s/d Tahun 2018		Target Kinerja dan Anggaran Renja Perangkat Daerah Tahun 2019		Realisasi Capaian Kinerja dan Anggaran RKPD s/d Tahun 2019 (TW I)		Tingkat Capaian Kinerja dan Realisasi Anggaran RKPD Tahun 2019		Realisasi Kinerja dan Anggaran RKPD s/d Tahun 2019		Tingkat Capaian Kinerja dan Realisasi Anggaran RPJMD s/d Tahun 2019		Perangkat Daerah Penanggung Jawab
				K	Rp	K	Rp	K	Rp	K	Rp	K	Rp	K	Rp	K	Rp	
1	2	3	4	5		6		7		8		9		10		11		12
		Cakupan Puskesmas melaksanakan Upaya Kesehatan Masyarakat (UKM)	Puskesmas	27	181.289.925	6.139	71.234.159.902							6.139	71.234.159.902	22738,25%	39292,95%	Dinas Kesehatan
		Pelayanan Rumah Sakit Tipe D	Persen	100	2.794.718.945									-	-	0,00%	0,00%	Dinas Kesehatan
	Pemeliharaan dan pemulihan kesehatan					154	666.330.900						154	666.330.900				Dinas Kesehatan
		Rapat Koordinasi Pelayanan Kesehatan Dasar dan Tradisional	Kali					9	7.875.000			0,00%	0,00%	-	-			Dinas Kesehatan
		Peningkatan Kapasitas SDM Pelayanan Kesehatan Dasar dan Tradisional	Kali					19	82.118.375			0,00%	0,00%	-	-			Dinas Kesehatan
		Workshop Pelayanan Kesehatan dasar dan Tradisional	Kali					1	39.950.000			0,00%	0,00%	-	-			Dinas Kesehatan
		Bimbingan Teknis Pelayanan Kesehatan Dasar dan Tradisional	Kali					1	30.375.000			0,00%	0,00%	-	-			Dinas Kesehatan
		pelayanan psikolog di puskesmas	OB					1	28.150.000			0,00%	0,00%	-	-			Dinas Kesehatan
	Peningkatan kesehatan masyarakat	Jumlah kegiatan UKM Puskesmas					325.588.000							-	325.588.000			Dinas Kesehatan
		terlaksananya pembekalan aplikasi PIS PK (yankesdas)												-	-			Dinas Kesehatan
		Terlaksananya penyamaan persepsi DO PIS PK (yankesdas)												-	-			Dinas Kesehatan
	Monitoring, evaluasi dan pelaporan	- Terlaksananya kegiatan pengelolaan keuangan barang, kepegawaian dan program sesuai dengan ketentuan				9	152.860.000	100	106.500.000	25	8.482.679	25,00%	7,96%	34	161.342.679			Dinas Kesehatan
	Perijinan dan pengawasan praktek tenaga dan sarana kesehatan	Perijinan dan Pengawasan Praktik Tenaga & Sarana Kesehatan					119.432.200		116.391.300				0,00%	-	119.432.200			Dinas Kesehatan
		Terlaksananya binwasdal bidang kesehatan	orang					300	66.506.300	50	6.400.000	16,67%	9,62%	50	6.400.000			Dinas Kesehatan
		Terlaksananya FGD Perizinan	orang					135	8.365.000	0	-	0,00%	0,00%	-	-			Dinas Kesehatan
		Terlaksananya Update Knowledge Petugas Perizinan	orang					15	645.000	15	-	100,00%	0,00%	15	-			Dinas Kesehatan
		Terlaksananya pengembangan software Pelayanan Perizinan di Bidang Kesehatan (SIMPAPERKES)	unit					1	40.875.000	0	-	0,00%	0,00%	-	-			Dinas Kesehatan
		Terbitnya Perda Pelayanan dan Perizinan Bidang Kesehatan	buah					0						-	-			Dinas Kesehatan
	Pelaksanaan BLUD di Puskesmas Srandakan	Terlaksananya pelayanan kesehatan di Puskesmas				403	2.535.186.314	423	2.385.437.000	96	446.549.390	22,70%	18,72%	499	2.981.735.704			Dinas Kesehatan

RENCANA KERJA PEMERINTAH DAERAH KABUPATEN BANTUL TAHUN 2020



Kode	Urusan/ Bidang Urusan Pemerintahan Daerah dan Program/ Kegiatan	Indikator Kinerja Program (Outcome)/ Kegiatan (Output)	Satuan	Capaian Kinerja RPJMD pada Tahun 2021		Realisasi Capaian Kinerja dan Anggaran RKPD s/d Tahun 2018		Target Kinerja dan Anggaran Renja Perangkat Daerah Tahun 2019		Realisasi Capaian Kinerja dan Anggaran RKPD s/d Tahun 2019 (TW I)		Tingkat Capaian Kinerja dan Realisasi Anggaran RKPD Tahun 2019		Realisasi Kinerja dan Anggaran RKPD s/d Tahun 2019		Tingkat Capaian Kinerja dan Realisasi Anggaran RPJMD s/d Tahun 2019		Perangkat Daerah Penanggung Jawab
				5		6		7		8		9		10		11		
				K	Rp	K	Rp	K	Rp	K	Rp	K	Rp	K	Rp	K	Rp	
	Pelaksanaan BLUD di Puskesmas Sanden	Terlaksananya pelayanan kesehatan di Puskesmas			663	2.328.435.539		2.350.000.000		394.447.415		16,78%	663	2.722.882.954			Dinas Kesehatan	
	Pelaksanaan BLUD di Puskesmas Kretek	Terlaksananya pelayanan kesehatan di Puskesmas				2.352.718.186		2.560.000.000		394.240.259		15,40%	-	2.746.958.445			Dinas Kesehatan	
	Pelaksanaan BLUD di Puskesmas Pundong	Terlaksananya pelayanan kesehatan di Puskesmas				2.843.546.092		2.996.400.000		543.901.943		18,15%	-	3.387.448.035			Dinas Kesehatan	
	Pelaksanaan BLUD di Puskesmas Bambanglipuro	Terlaksananya pelayanan kesehatan di Puskesmas				3.032.827.365		3.224.540.000		725.257.606		22,49%	-	3.758.084.971			Dinas Kesehatan	
	Pelaksanaan BLUD di Puskesmas Pandak I	Terlaksananya pelayanan kesehatan di Puskesmas				1.866.287.417		2.027.921.000	0	397.042.323	0	19,58%	-	2.263.329.740			Dinas Kesehatan	
	Pelaksanaan BLUD di Puskesmas Pandak II	Terlaksananya pelayanan kesehatan di Puskesmas				1.808.613.942		1.832.800.000	12	300.406.541	3	25,00%	3	2.109.020.483			Dinas Kesehatan	
	Pelaksanaan BLUD di Puskesmas Bantul I	Terlaksananya pelayanan kesehatan di Puskesmas			63	2.350.615.694		2.364.130.000		417.804.450		17,67%	63	2.768.420.144			Dinas Kesehatan	
	Pelaksanaan BLUD di Puskesmas Bantul II	Terlaksananya pelayanan kesehatan di Puskesmas			12	1.522.680.948		1.954.071.000	80	283.038.247	14	18,10%	26	1.805.719.195			Dinas Kesehatan	
	Pelaksanaan BLUD di Puskesmas Jetis I	Terlaksananya pelayanan kesehatan di Puskesmas				137	2.115.986.706		2.377.000.000		426.650.415		17,95%	137	2.542.637.121			Dinas Kesehatan
	Pelaksanaan BLUD di Puskesmas Jetis II	Terlaksananya pelayanan kesehatan di Puskesmas				290	1.484.250.497		1.400.500.000		315.244.868		22,51%	290	1.799.495.365			Dinas Kesehatan
	Pelaksanaan BLUD di Puskesmas Imogiri I	Terlaksananya pelayanan kesehatan di Puskesmas				282	2.109.918.524		1.972.850.000	212	515.669.655	13,87%	26,14%	311	2.625.588.179			Dinas Kesehatan
	Pelaksanaan BLUD di Puskesmas Imogiri II	Terlaksananya pelayanan kesehatan di Puskesmas					1.963.892.468		2.013.000.000		325.015.153		16,15%	-	2.288.907.621			Dinas Kesehatan
	Pelaksanaan BLUD di Puskesmas Dlingo I	Terlaksananya pelayanan kesehatan di Puskesmas					1.647.993.831		1.701.448.000		354.925.490		20,86%	-	2.002.919.321			Dinas Kesehatan
	Pelaksanaan BLUD di Puskesmas Dlingo II	Terlaksananya pelayanan kesehatan di Puskesmas					1.235.659.282		1.280.200.000	75	190.960.310	37,33%	14,92%	28	1.426.619.592			Dinas Kesehatan
	Pelaksanaan BLUD di Puskesmas Pleret	Terlaksananya pelayanan kesehatan di Puskesmas				9	2.899.778.247		3.612.587.500	12	658.561.675	16,67%	18,23%	11	3.558.339.922			Dinas Kesehatan
	Pelaksanaan BLUD di Puskesmas Piyungan	Terlaksananya pelayanan kesehatan di Puskesmas				282	3.236.557.432		3.669.828.700	436	688.690.680	38,07%	18,77%	448	3.925.248.112			Dinas Kesehatan
	Pelaksanaan BLUD di Puskesmas Banguntapan I	Terlaksananya pelayanan kesehatan di Puskesmas Banguntapan I				-	2.146.528.903		2.210.405.000	46	461.664.864		20,89%	46	2.608.193.767			Dinas Kesehatan
	Pelaksanaan BLUD di Puskesmas Banguntapan II	Terlaksananya pelayanan kesehatan di Puskesmas					1.929.886.858		84.672.000		26.930.000		31,81%	-	1.956.816.858			Dinas Kesehatan
	Pelaksanaan BLUD di Puskesmas Banguntapan III	Terlaksananya pelayanan kesehatan di Puskesmas					721.619.985				217.279.143		-	938.899.128			Dinas Kesehatan	
	Pelaksanaan BLUD di Puskesmas Sewon I	Terlaksananya pelayanan kesehatan di Puskesmas					2.591.059.204		2.750.000.000		729.310.861		26,52%	-	3.320.370.065			Dinas Kesehatan
	Pelaksanaan BLUD di Puskesmas Sewon II	Terlaksananya pelayanan kesehatan di Puskesmas					1.060.940.651		2.138.000.000		598.770.515		28,01%	-	1.659.711.166			Dinas Kesehatan
	Pelaksanaan BLUD di Puskesmas Kasihan I	Terlaksananya pelayanan kesehatan di Puskesmas					2.798.703.468		3.055.000.000		376.580.806		12,33%	-	3.175.284.274			Dinas Kesehatan

RENCANA KERJA PEMERINTAH DAERAH KABUPATEN BANTUL TAHUN 2020



Kode	Urusan/ Bidang Urusan Pemerintahan Daerah dan Program/ Kegiatan	Indikator Kinerja Program (Outcome)/ Kegiatan (Output)	Satuan	Capaian Kinerja RPJMD pada Tahun 2021		Realisasi Capaian Kinerja dan Anggaran RKPD s/d Tahun 2018		Target Kinerja dan Anggaran Renja Perangkat Daerah Tahun 2019		Realisasi Capaian Kinerja dan Anggaran RKPD s/d Tahun 2019 (TW I)		Tingkat Capaian Kinerja dan Realisasi Anggaran RKPD Tahun 2019		Realisasi Kinerja dan Anggaran RKPD s/d Tahun 2019		Tingkat Capaian Kinerja dan Realisasi Anggaran RPJMD s/d Tahun 2019		Perangkat Daerah Penanggung Jawab
				5	6	7	8	9	10	11								
1	2	3	4	K	Rp	K	Rp	K	Rp	K	Rp	K	Rp	K	Rp	K	Rp	12
	Pelaksanaan BLUD di Puskesmas Kasihan II	Terlaksananya pelayanan kesehatan di Puskesmas			56	1.749.610.321		1.741.200.000	21	436.345.673		25,06%	77	2.185.955.994			Dinas Kesehatan	
	Pelaksanaan BLUD di Puskesmas Pajangan	Terlaksananya pelayanan kesehatan di Puskesmas			120	2.821.755.428		2.922.000.000		465.145.523		15,92%	120	3.286.900.951			Dinas Kesehatan	
	Pelaksanaan BLUD di Puskesmas Sedayu I	Terlaksananya pelayanan kesehatan di Puskesmas			105	1.014.037.125	100%	2.008.254.000	15%	293.635.171	14,62%	14,62%	105	1.307.672.296			Dinas Kesehatan	
	Pelaksanaan BLUD di Puskesmas Sedayu II	Terlaksananya pelayanan kesehatan di Puskesmas			114	1.442.315.272	122	1.606.000.000	26	348.308.524	21,31%	21,69%	140	1.790.623.796			Dinas Kesehatan	
	Peningkatan Kesehatan Masyarakat di Puskesmas Srandakan	Terselenggaranya upaya kesehatan masyarakat di Puskesmas			698	575.000.000		675.000.000	174			0,00%	872	575.000.000			Dinas Kesehatan	
	Peningkatan Kesehatan Masyarakat di Puskesmas Sanden	Terselenggaranya upaya kesehatan masyarakat di Puskesmas			128	528.547.888		695.000.000		280.082.000		40,30%	128	808.629.888			Dinas Kesehatan	
	Peningkatan Kesehatan Masyarakat di Puskesmas Kretek	Terselenggaranya upaya kesehatan masyarakat di Puskesmas				472.550.650		705.000.000		52.795.000		7,49%	-	525.345.650			Dinas Kesehatan	
	Peningkatan Kesehatan Masyarakat di Puskesmas Pundong	Terselenggaranya upaya kesehatan masyarakat di Puskesmas				520.950.000		675.000.000		166.772.400		24,71%	-	687.722.400			Dinas Kesehatan	
	Peningkatan Kesehatan Masyarakat di Puskesmas Bambanglipuro	Terselenggaranya upaya kesehatan masyarakat di Puskesmas				506.695.800		675.000		102.442.100		15176,61%	-	609.137.900			Dinas Kesehatan	
	Peningkatan Kesehatan Masyarakat di Puskesmas Pandak I	Terselenggaranya upaya kesehatan masyarakat di Puskesmas				572.450.000		510.250.000	0	80.727.000		15,82%	-	653.177.000			Dinas Kesehatan	
	Peningkatan Kesehatan Masyarakat di Puskesmas Pandak II	Terselenggaranya upaya kesehatan masyarakat di Puskesmas				573.180.000		695.000.000		128.641.700		18,51%	-	701.821.700			Dinas Kesehatan	
	Peningkatan Kesehatan Masyarakat di Puskesmas Bantul I	Terselenggaranya upaya kesehatan masyarakat di Puskesmas			319	534.560.000	408	710.000.000	95	151.990.000	23,28%	21,41%	414	686.550.000			Dinas Kesehatan	
	Peningkatan Kesehatan Masyarakat di Puskesmas Bantul II	Terselenggaranya upaya kesehatan masyarakat di Puskesmas			77	511.790.000	100	710.000.000	30	213.758.000	30,11%	30,11%	107	725.548.000			Dinas Kesehatan	
	Peningkatan Kesehatan Masyarakat di Puskesmas Jetis I	Terselenggaranya upaya kesehatan masyarakat di Puskesmas			162	538.778.000		720.000.000		83.765.000		11,63%	162	622.543.000			Dinas Kesehatan	
	Peningkatan Kesehatan Masyarakat di Puskesmas Jetis II	Terselenggaranya upaya kesehatan masyarakat di Puskesmas			551	483.051.118		710.000.000		146.619.792		20,65%	551	629.670.910			Dinas Kesehatan	
	Peningkatan Kesehatan Masyarakat di Puskesmas Imogiri I	Terselenggaranya upaya kesehatan masyarakat di Puskesmas			201	508.416.890	90	675.000.000	14	127.210.000	15,78%	18,85%	216	635.626.890			Dinas Kesehatan	
	Peningkatan Kesehatan Masyarakat di Puskesmas Imogiri II	Terselenggaranya upaya kesehatan masyarakat di Puskesmas				575.000.000		695.000.000		188.388.000		27,11%	-	763.388.000			Dinas Kesehatan	
	Peningkatan Kesehatan Masyarakat di Puskesmas Dlingo I	Terselenggaranya upaya kesehatan masyarakat di Puskesmas				500.589.950		695.000.000		98.668.000		14,20%	-	599.257.950			Dinas Kesehatan	

RENCANA KERJA PEMERINTAH DAERAH KABUPATEN BANTUL TAHUN 2020



Kode	Urusan/ Bidang Urusan Pemerintahan Daerah dan Program/ Kegiatan	Indikator Kinerja Program (Outcome)/ Kegiatan (Output)	Satuan	Capaian Kinerja RPJMD pada Tahun 2021		Realisasi Capaian Kinerja dan Anggaran RKPD s/d Tahun 2018		Target Kinerja dan Anggaran Renja Perangkat Daerah Tahun 2019		Realisasi Capaian Kinerja dan Anggaran RKPD s/d Tahun 2019 (TW I)		Tingkat Capaian Kinerja dan Realisasi Anggaran RKPD Tahun 2019		Realisasi Kinerja dan Anggaran RKPD s/d Tahun 2019		Tingkat Capaian Kinerja dan Realisasi Anggaran RPJMD s/d Tahun 2019		Perangkat Daerah Penanggung Jawab	
				K	Rp	K	Rp	K	Rp	K	Rp	K	Rp	K	Rp	K	Rp		
1	2	3	4	5		6		7		8		9		10		11		12	
				K	Rp	K	Rp	K	Rp	K	Rp	K	Rp	K	Rp	K	Rp		
	Peningkatan Kesehatan Masyarakat di Puskesmas Dlingo II	Terselenggaranya upaya kesehatan masyarakat di Puskesmas				414	491.448.137	417	695.000.000	109	102.951.418	26,14%	14,81%	523	594.399.555			Dinas Kesehatan	
	Peningkatan Kesehatan Masyarakat di Puskesmas Pieret	Terselenggaranya upaya kesehatan masyarakat di Puskesmas				481.595.400		12	705.000.000	1	14.668.600	8,33%	2,08%	1	496.264.000			Dinas Kesehatan	
	Peningkatan Kesehatan Masyarakat di Puskesmas Piyungan	Terselenggaranya upaya kesehatan masyarakat di Puskesmas				474.569.300			740.000.000		101.704.500		13,74%	-	576.273.800			Dinas Kesehatan	
	Peningkatan Kesehatan Masyarakat di Puskesmas Banguntapan I	Terselenggaranya upaya kesehatan masyarakat di Puskesmas Banguntapan I				583.926.570			710.000.000		67.328.000		9,48%	-	651.254.570			Dinas Kesehatan	
	Peningkatan Kesehatan Masyarakat di Puskesmas Banguntapan II	Terselenggaranya upaya kesehatan masyarakat di Puskesmas				735.347.900			710.000.000		65.295.000		9,20%	-	800.642.900			Dinas Kesehatan	
	Peningkatan Kesehatan Masyarakat di Puskesmas Banguntapan III	Terselenggaranya upaya kesehatan masyarakat di Puskesmas				539.900.000			710.000.000		167.720.000		23,62%	-	707.620.000			Dinas Kesehatan	
	Peningkatan Kesehatan Masyarakat di Puskesmas Sewon I	Terselenggaranya upaya kesehatan masyarakat di Puskesmas				540.000.000			710.000.000		135.525.000		19,09%	-	675.525.000			Dinas Kesehatan	
	Peningkatan Kesehatan Masyarakat di Puskesmas Sewon II	Terselenggaranya upaya kesehatan masyarakat di Puskesmas			403	540.000.000			740.000.000		130.397.000		17,62%	403	670.397.000			Dinas Kesehatan	
	Peningkatan Kesehatan Masyarakat di Puskesmas Kasihan I	Terselenggaranya upaya kesehatan masyarakat di Puskesmas				537.361.000			710.000.000		91.492.000		12,89%	-	628.853.000			Dinas Kesehatan	
	Peningkatan Kesehatan Masyarakat di Puskesmas Kasihan II	Terselenggaranya upaya kesehatan masyarakat di Puskesmas			131	535.654.500			710.000.000		82.345.000		11,60%	131	617.999.500			Dinas Kesehatan	
	Peningkatan Kesehatan Masyarakat di Puskesmas Pajangan	Terselenggaranya upaya kesehatan masyarakat di Puskesmas			218	567.800.000			750.000.000		79.135.900		10,55%	218	646.935.900			Dinas Kesehatan	
	Peningkatan Kesehatan Masyarakat di Puskesmas Sedayu I	Terselenggaranya upaya kesehatan masyarakat di Puskesmas			-	404.380.000		100%	695.000.000	4%	30.240.000	4,35%	4,35%	0	434.620.000			Dinas Kesehatan	
	Peningkatan Kesehatan Masyarakat di Puskesmas Sedayu II	Terselenggaranya upaya kesehatan masyarakat di Puskesmas			138	525.000.000		84	695.000.000	21	181.345.500	25,00%	26,09%	159	706.345.500			Dinas Kesehatan	
1.02-17	Program Pengawasan Obat dan Makanan	Persentase Peserta PKP mendapatkan sertifikat PIRT	Persen	80										-	-	0,00%	0,00%	Dinas Kesehatan	
		Persentase cakupan tindak lanjut hasil pemeriksaan BBPOM	Persen	100	170.037.845										-	-	0,00%		Dinas Kesehatan
	Peningkatan pemberdayaan konsumen/masyarakat di bidang obat dan makanan								46.525.000				0,00%	-	-			Dinas Kesehatan	
		Terlaksananya Penyuluhan Keamanan Pangan P-IRT	orang					300	34.400.000	110	5.450.000	36,67%	15,84%	110	5.450.000			Dinas Kesehatan	
		Terverifikasinya PIRT	unit					250	7.675.000	20	-	8,00%	0,00%	20	-			Dinas Kesehatan	

RENCANA KERJA PEMERINTAH DAERAH KABUPATEN BANTUL TAHUN 2020



Kode	Urusan/ Bidang Urusan Pemerintahan Daerah dan Program/ Kegiatan	Indikator Kinerja Program (Outcome)/ Kegiatan (Output)	Satuan	Capaian Kinerja RPJMD pada Tahun 2021		Realisasi Capaian Kinerja dan Anggaran RKPD s/d Tahun 2018		Target Kinerja dan Anggaran Renja Perangkat Daerah Tahun 2019		Realisasi Capaian Kinerja dan Anggaran RKPD s/d Tahun 2019 (TW I)		Tingkat Capaian Kinerja dan Realisasi Anggaran RKPD Tahun 2019		Realisasi Kinerja dan Anggaran RKPD s/d Tahun 2019		Tingkat Capaian Kinerja dan Realisasi Anggaran RPJMD s/d Tahun 2019		Perangkat Daerah Penanggung Jawab	
				K	Rp	K	Rp	K	Rp	K	Rp	K	Rp	K	Rp	K	Rp		
		Terlaksananya Review dan Evaluasi Kegiatan SPP-IRT	orang					70	4.450.000	0	-	0,00%	0,00%	-	-			Dinas Kesehatan	
		Terlaksananya evaluasi keamanan pangan												-	-			Dinas Kesehatan	
		Terlaksananya workshop obat dan yanfar												-	-			Dinas Kesehatan	
1.02 - 19	Program Promosi Kesehatan dan Pemberdayaan Masyarakat	Cakupan desa siaga kategori baik (Purnama dan mandiri)	Desa	75	1.942.216.144	442	2.547.163.550							442	2.547.163.550	589,78%	131,15 %	Dinas Kesehatan	
		Persentase pelayanan kesehatan pada usia pendidikan dasar	Persen												-	-			Dinas Kesehatan
	Promosi Kesehatan	Cakupan desa siaga kategori baik (purnama dan mandiri)				57	1.114.288.550	75	839.075.000	385.936.050	0,00%	46,00%	57	1.500.224.600					Dinas Kesehatan
		Evaluasi kader kesehatan remaja							100.000.000	48.275.000		48,28%	-	48.275.000					Dinas Kesehatan
		Pengembangan media informasi kesehatan							739.075.000	337.661.050		45,69%	-	337.661.050					Dinas Kesehatan
	Pemberdayaan masyarakat sehat	Dusun Bebas 4 Masalah Kesehatan (DB4MK)				385	1.432.875.000	320	961.375.000	6.925.000	0,00%	0,72%	385	1.439.800.000					Dinas Kesehatan
		Penyusunan RAD gernas													-	-			Dinas Kesehatan
		Pembinaan sekolah model gernas												-	-			Dinas Kesehatan	
		Pengangkatan tenaga honorarium promkes												-	-			Dinas Kesehatan	
		Pembinaan Dusun pemberdayaan kesehatan												-	-			Dinas Kesehatan	
		Lomba Toga						30.165.000	5.700.000		18,90%	-	5.700.000					Dinas Kesehatan	
		Lomba HKG PKK KB Kes						43.350.000			0,00%	-	-					Dinas Kesehatan	
		Workshop Penjarangan dengan lintas sektor												-	-			Dinas Kesehatan	
		reward db4mk						809.060.000	1.225.000		0,15%	-	1.225.000					Dinas Kesehatan	
		sosialisasi dan evaluasi BOK						78.800.000			0,00%	-	-					Dinas Kesehatan	
1.02 - 20	Program Perbaikan Gizi Masyarakat	Persentase prevalensi balita stunting	Persen	11.4	3.183.719.494	12	348.675.000							12	348.675.000	2602,41%	10,95%	Dinas Kesehatan	
		Persentase cakupan balita ditimbang	Persen	80											-	-	0,00%		Dinas Kesehatan
		Cakupan pemberian PMT-AS TK						3.600.368.500							-	3.600.368.500			Dinas Pengendalian Penduduk, KB, Pemberdayaan Masyarakat, dan Desa
	Peningkatan status gizi	Prevalensi Balita Gizi Buruk	persen			12	348.675.000	0			0,00%		12	348.675.000			Dinas Kesehatan		

RENCANA KERJA PEMERINTAH DAERAH KABUPATEN BANTUL TAHUN 2020



Kode	Urusan/ Bidang Urusan Pemerintahan Daerah dan Program/ Kegiatan	Indikator Kinerja Program (Outcome)/ Kegiatan (Output)	Satuan	Capaian Kinerja RPJMD pada Tahun 2021		Realisasi Capaian Kinerja dan Anggaran RKPD s/d Tahun 2018		Target Kinerja dan Anggaran Renja Perangkat Daerah Tahun 2019		Realisasi Capaian Kinerja dan Anggaran RKPD s/d Tahun 2019 (TW I)		Tingkat Capaian Kinerja dan Realisasi Anggaran RKPD Tahun 2019		Realisasi Kinerja dan Anggaran RKPD s/d Tahun 2019		Tingkat Capaian Kinerja dan Realisasi Anggaran RPJMD s/d Tahun 2019		Perangkat Daerah Penanggung Jawab
				K	Rp	K	Rp	K	Rp	K	Rp	K	Rp	K	Rp	K	Rp	
1	2	3	4	5	6	7	8	9	10	11	12							
		Angka balita stunting	persen			12				0,00%		-	-					Dinas Kesehatan
		Status balita gizi kurang	persen			8				0,00%		-	-					Dinas Kesehatan
		Cakupan Keluarga Sadar Gizi	persen			95				0,00%		-	-					Dinas Kesehatan
		Remaja Putri dapat Tablet Tambah Darah	persen			30				0,00%		-	-					Dinas Kesehatan
												-	-					Dinas Kesehatan
		Jumlah balita Kurus mendapat PMT	balita			600	378.000.000	0	-	0,00%	0,00%	-	-					Dinas Kesehatan
		Jumlah bumil KEK mendapat PMT	ibu hamil			300	189.000.000	0	-	0,00%	0,00%	-	-					Dinas Kesehatan
		Jumlah pelatihan PMBA bagi kader	kader kesehatan			84	170.130.000	0	-	0,00%	0,00%	-	-					Dinas Kesehatan
		Jumlah Kegiatan Pertemuan (Workshop, Audit Kasus Gizi Buruk, Sosialisasi, Rakor)	kali			162	848.342.000	42	49.759.000	25,93%	5,87%	42	49.759.000					Dinas Kesehatan
		Jumlah honor Tim Pembina dan wakil pembina	kali			2	4.560.000	0	-	0,00%	0,00%	-	-					Dinas Kesehatan
		Jumlah Antropometri Kit	unit			135	1.022.125.000					0,00%	0,00%	-	-			Dinas Kesehatan
	Pemberian tambahan makanan dan vitamin	Jumlah Pemberian Makanan Tambahan PMT-AS untuk 28086 anak	Kali				3.600.368.500							-	3.600.368.500			Dinas Pengendalian Penduduk, KB, Pemberdayaan Masyarakat, dan Desa
1.02 - 21	Program Pengembangan Lingkungan Sehat	Jumlah Desa melaksanakan 5 Pilar Sanitasi Total Berbasis masyarakat (STBM)	Desa	54 Desa	3.057.627.107	75	137.680.500							75	137.680.500		4,50%	Dinas Kesehatan
	Pembinaan dan Pengawasan Kesehatan Lingkungan					75	137.680.500							75	137.680.500			Dinas Kesehatan
1.02 - 22	Program Pencegahan dan Penanggulangan Penyakit Menular	Angka Bebas Jentik (ABJ)	Persen	75			355.505.400							-	355.505.400	0,00%	23,03%	Dinas Kesehatan
		Pelayanan kesehatan orang dengan risiko terinfeksi HIV	Persen	75	1.543.751.653									-	-	0,00%		Dinas Kesehatan
		Pelayanan kesehatan orang dengan TB	Persen	100										-	-	0,00%		Dinas Kesehatan
		Cakupan Desa Universal Child Immunization (UCI)	Persen	100										-	-	0,00%		Dinas Kesehatan
	Penyemprotan/fogging sarang nyamuk						34.253.400							-	34.253.400			Dinas Kesehatan
	Pelayanan pencegahan dan penanggulangan penyakit menular						118.276.000		602.382.500	47.086.000	7,82%			-	165.362.000			Dinas Kesehatan
	Koordinasi pelaksanaan Program							12		3	6.775.000	25,00%			3	6.775.000		Dinas Kesehatan

RENCANA KERJA PEMERINTAH DAERAH KABUPATEN BANTUL TAHUN 2020



Kode	Urusan/ Bidang Urusan Pemerintahan Daerah dan Program/ Kegiatan	Indikator Kinerja Program (Outcome)/ Kegiatan (Output)	Satuan	Capaian Kinerja RPJMD pada Tahun 2021		Realisasi Capaian Kinerja dan Anggaran RKPD s/d Tahun 2018		Target Kinerja dan Anggaran Renja Perangkat Daerah Tahun 2019		Realisasi Capaian Kinerja dan Anggaran RKPD s/d Tahun 2019 (TW I)		Tingkat Capaian Kinerja dan Realisasi Anggaran RKPD Tahun 2019		Realisasi Kinerja dan Anggaran RKPD s/d Tahun 2019		Tingkat Capaian Kinerja dan Realisasi Anggaran RPJMD s/d Tahun 2019		Perangkat Daerah Penanggung Jawab	
				K	Rp	K	Rp	K	Rp	K	Rp	K	Rp	K	Rp	K	Rp		
1	2	3	4	5		6		7		8		9		10		11		12	
		honorarium non PNS						12		2	1.470.000	16,67%		2	1.470.000			Dinas Kesehatan	
		evaluasi /validasi data program						19		2	3.325.000	10,53%		2	3.325.000			Dinas Kesehatan	
		sosialisasi penyakit menular						19		3	7.086.000	15,79%		3	7.086.000			Dinas Kesehatan	
		belanja pengendalian penyakit menular						11		2	13.000.000	18,18%		2	13.000.000			Dinas Kesehatan	
		peningkatan kapasitas petugas						10		3	8.180.000	30,00%		3	8.180.000			Dinas Kesehatan	
		audit kasus menular						2				0,00%		-	-			Dinas Kesehatan	
		Revitalisasai gerduda						5		2	6.600.000	40,00%		2	6.600.000			Dinas Kesehatan	
		Aktive Selective Case Finding						6		1	650.000	16,67%		1	650.000			Dinas Kesehatan	
		Linsek Linprog (linsek, workshop)						2		0		0,00%		-	-			Dinas Kesehatan	
	Peningkatan surveillance Epidemiologi dan penanggulangan wabah	Penyelenggaraan Kesehatan CJH				202.976.000								-	202.976.000			Dinas Kesehatan	
		1. Jumlah Peningkatan Kapasitas Petugas Surveilans, Imunisasi dan Haji						15	33.600.000	10	24.025.000	66,67%	71,50%	10	24.025.000			Dinas Kesehatan	
		2. Jumlah Peningkatan Jejaring Surveilans dengan Lintas Sektoral						6	42.925.000	0	0	0,00%	0,00%	-	-			Dinas Kesehatan	
		3. Jumlah Perencanaan dan Evaluasi Program Surveilans, Imunisasi dan Haji						18	53.810.000	2	4.150.000	11,11%	7,71%	2	4.150.000			Dinas Kesehatan	
		4. Jumlah Distribusi Vaksin						2	5.200.000	1	2.600.000	50,00%	50,00%	1	2.600.000			Dinas Kesehatan	
		5. Jumlah Pengadaan Barang Pendukung Program Surveilans, Imunisasi dan Haji						28	257.250.000	6	1.200.000	21,43%	0,47%	6	1.200.000			Dinas Kesehatan	
1.02 - 23	Program Standarisasi Pelayanan Kesehatan	Jumlah Puskesmas yang terakreditasi	Puskesmas	27	1.387.067.044									-	267.440.239	0,00%	19,28%	Dinas Kesehatan	
		jumlah penyusunan data dan informasi Puskesmas	Puskesmas	27											-	-	0,00%		Dinas Kesehatan
		Jumlah Akreditasi Rumah Sakit	Rumah Sakit	13												-	-	0,00%	
	Evaluasi dan pengembangan standar pelayanan kesehatan					60.639.000			845.562.300			0,00%		-	60.639.000			Dinas Kesehatan	
		Jumlah puskesmas terakreditasi	unit					10	782.772.300	0	71.460.000	0,00%	9,13%	-	71.460.000			Dinas Kesehatan	
		Terlaksananya Pendampingan pascaakreditasi	kali			5	167.968.000	2	54.290.000	0	-	0,00%	0,00%	5	167.968.000			Dinas Kesehatan	
		Terlaksananya Update Knowledge Pendampingan Akreditasi Puskesmas	orang			1	25.605.000	100	8.500.000	100	8.500.000	100,00%	100,00%	101	34.105.000			Dinas Kesehatan	

RENCANA KERJA PEMERINTAH DAERAH KABUPATEN BANTUL TAHUN 2020



Kode	Urusan/ Bidang Urusan Pemerintahan Daerah dan Program/ Kegiatan	Indikator Kinerja Program (Outcome)/ Kegiatan (Output)	Satuan	Capaian Kinerja RPJMD pada Tahun 2021		Realisasi Capaian Kinerja dan Anggaran RPKD s/d Tahun 2018		Target Kinerja dan Anggaran Renja Perangkat Daerah Tahun 2019		Realisasi Capaian Kinerja dan Anggaran RPKD s/d Tahun 2019 (TW I)		Tingkat Capaian Kinerja dan Realisasi Anggaran RPKD Tahun 2019		Realisasi Kinerja dan Anggaran RPKD s/d Tahun 2019		Tingkat Capaian Kinerja dan Realisasi Anggaran RPJMD s/d Tahun 2019		Perangkat Daerah Penanggung Jawab
				K	Rp	K	Rp	K	Rp	K	Rp	K	Rp	K	Rp	K	Rp	
1	2	3	4	5		6		7		8		9		10		11		12
				K	Rp	K	Rp	K	Rp	K	Rp	K	Rp	K	Rp	K	Rp	
	Pembangunan dan pemutakhiran data dasar standar pelayanan kesehatan	Nilai IKM					36.242.400							-	36.242.400			Dinas Kesehatan
	- Rapat Koordinasi SIK,IKM	Terlaksananya pelayanan data dan informasi Puskesmas							83.700.000		6.500.000		7,77%	-	6.500.000			Dinas Kesehatan
	- Workshop DEST, PPID													-	-			Dinas Kesehatan
	Pelayanan Kesehatan Rujukan:						170.558.839							-	170.558.839			Dinas Kesehatan
	- Beroperasinya Pelayanan PSC di Kabupaten Bantul													-	-			Dinas Kesehatan
		* Terlaksananya Rapat Koordinasi Tim PSC	Orang					50	1.750.000				0,00%	0,00%	-	-		Dinas Kesehatan
		* Terlaksananya Sosialisasi PSC bagi Tokoh Masyarakat / Lurah	kegiatan					1	18.000.000		4.500.000		0,00%	25,00%	-	4.500.000		Dinas Kesehatan
		* Terlaksananya Sosialisasi PSC bagi LP/LS /Camat	Orang					80	2.800.000	20	700.000		25,00%	25,00%	20	700.000		Dinas Kesehatan
		* Terlaksananya Sosialisasi PSC bagi Fasyankes	set					1	162.132.000				0,00%	0,00%	-	-		Dinas Kesehatan
		* Terlaksananya Pengadaan Petugas Lapangan PSC	Aplikasi					1	10.000.000				0,00%	0,00%	-	-		Dinas Kesehatan
		* Terlaksananya Operasional PSC	buah					20	6.000.000	20	6.000.000		100,00%	100,00%	20	6.000.000		Dinas Kesehatan
	- Meningkatkan Pelayanan Kegawatdaruratan dan Penanggulangan Bencana	* Terlaksananya Rapat Koordinasi Supervisor dan Koordinator Posko	Orang					60	2.100.000				0,00%	0,00%	-	-		Dinas Kesehatan
		* Terlaksananya Rapat koordinasi LP/LS Pelayanan Kesehatan Rujukan dan bencana	Orang					200	7.000.000	60	2.100.000		30,00%	30,00%	60	2.100.000		Dinas Kesehatan
		* Terlaksananya Rapat koordinasi kesiapsiagaan Hari Raya Idul Fitri	Orang					160	5.600.000				0,00%	0,00%	-	-		Dinas Kesehatan
		* Terlaksananya Kesiapsiagaan Idul Fitri dan Hari Raya selain Idul Fitri	Kegiatan					1	18.220.500		5.255.125		0,00%	28,84%	-	5.255.125		Dinas Kesehatan
		* Terlaksananya Kesiapsiagaan Hari Raya Idul Fitri	Kegiatan					1	30.770.000				0,00%	0,00%	-	-		Dinas Kesehatan
		* Terlaksananya Primary Health Care Dissaster Plan	Orang					70	12.650.000				0,00%	0,00%	-	-		Dinas Kesehatan
		* Terlaksananya Belanja pemeliharaan Handy talkie dan Radio pemancar uklang												-	-			Dinas Kesehatan
		* Terlaksananya Belanja sewa Frekwensi dan pajak Radio												-	-			Dinas Kesehatan
		* Terlaksananya Bimbingan Teknis SPGDT	Orang					35	2.225.000				0,00%	0,00%	-	-		Dinas Kesehatan

RENCANA KERJA PEMERINTAH DAERAH KABUPATEN BANTUL TAHUN 2020



Kode	Urusan/ Bidang Urusan Pemerintahan Daerah dan Program/ Kegiatan	Indikator Kinerja Program (Outcome)/ Kegiatan (Output)	Satuan	Capaian Kinerja RPJMD pada Tahun 2021		Realisasi Capaian Kinerja dan Anggaran RKPD s/d Tahun 2018		Target Kinerja dan Anggaran Renja Perangkat Daerah Tahun 2019		Realisasi Capaian Kinerja dan Anggaran RKPD s/d Tahun 2019 (TW I)		Tingkat Capaian Kinerja dan Realisasi Anggaran RKPD Tahun 2019		Realisasi Kinerja dan Anggaran RKPD s/d Tahun 2019		Tingkat Capaian Kinerja dan Realisasi Anggaran RPJMD s/d Tahun 2019		Perangkat Daerah Penanggung Jawab
				K	Rp	K	Rp	K	Rp	K	Rp	K	Rp	K	Rp	K	Rp	
1	2	3	4	5		6		7		8		9		10		11		12
		* Terlaksananya Bimbingan teknis Pelayanan kegawatdaruratan dan bencana di Puskesmas												-	-			Dinas Kesehatan
		* Terlaksananya Penyusunan SK Tim Penanggulangan Bencana												-	-			Dinas Kesehatan
		* Terlaksananya Workshop Penyusunan rencana penanggulangan bencana dan krisis kesehatan	Orang					60	11.200.000			0,00%	0,00%	-	-			Dinas Kesehatan
	Monev Kualitas Pelayanan RS di Kabupaten Bantul	* Terlaksananya Workshop Managemen Mutu RS	Orang					80	7.300.000	40	3.650.000	50,00%	50,00%	40	3.650.000			Dinas Kesehatan
	Berdirinya Rumah sakit klas D di Kabupaten Bantul	* Terlaksananya Workshop perencanaan dan Pelaksanaan operasional RS kelas D												-	-			Dinas Kesehatan
		* Terlaksananya Rakor perencanaan dan pelaksanaan operasional RS klas D	Orang					75	3.970.412			0,00%	0,00%	-	-			Dinas Kesehatan
		* Terlaksananya Workshop perda retribusi RS kls D	Orang					75	3.970.412			0,00%	0,00%	-	-			Dinas Kesehatan
		* Terlaksananya penyusunan SK Tim Peningkatan Mutu RS												-	-			Dinas Kesehatan
1.02 - 24	Program pelayanan kesehatan penduduk miskin	jumlah peserta PBI jamkesda	Persen	100	23.501.805.951	3	8.996.379.575							3	8.996.379.575	3,00%	38,28%	Dinas Kesehatan
	Pelayanan Jamkesda pada UPT Jamkesda	Jumlah pembayaran klaim/bulan	kali			3	8.996.379.575	12	3.000.000.000	3	2.893.360.854	25,00%	96,45%	6	11.889.740.429			Dinas Kesehatan
		Jumlah pembayaran premi/bulan	kali					12	18.122.988.000	3	919.421.512	25,00%	5,07%	3	919.421.512			Dinas Kesehatan
		Jumlah pembayaran kalim PSC /bulan	kali					12	300.000.000	3	-	25,00%	0,00%	3	-			Dinas Kesehatan
1.02 - 25	Program pengadaan, peningkatan dan perbaikan sarana dan prasarana puskesmas/ puskesmas pembantu dan jaringannya	Persentase Sarana Prasarana puskesmas memenuhi standar	Persen	100	18.731.350.664	75	12.385.354.320							75	12.385.354.320	74,94%	66,12%	Dinas Kesehatan
	Pengadaan sarana dan prasarana puskesmas		kali			75	1.109.617.670		5.019.900.000			0,00%		75	1.109.617.670			Dinas Kesehatan
	Penyediaan fasilitas pelayanan kesehatan		kali			-	9.344.654.303		7.024.412.300			0,00%		-	9.344.654.303			Dinas Kesehatan
	Pembangunan, Perluasan, dan Rehab Puskesmas, Pustu dan Jaringannya					-	1.931.082.347							-	1.931.082.347			Dinas Kesehatan
		* Terlaksananya Perluasan Gedung PSC	kali					1	328.720.000	0	-	0,00%	0,00%	-	-			Dinas Kesehatan
		* Terlaksananya Rehab Puskesmas Kretek	kali					1	3.216.358.000	0	-	0,00%	0,00%	-	-			Dinas Kesehatan

RENCANA KERJA PEMERINTAH DAERAH KABUPATEN BANTUL TAHUN 2020



Kode	Urusan/ Bidang Urusan Pemerintahan Daerah dan Program/ Kegiatan	Indikator Kinerja Program (Outcome)/ Kegiatan (Output)	Satuan	Capaian Kinerja RPJMD pada Tahun 2021		Realisasi Capaian Kinerja dan Anggaran RKPD s/d Tahun 2018		Target Kinerja dan Anggaran Renja Perangkat Daerah Tahun 2019		Realisasi Capaian Kinerja dan Anggaran RKPD s/d Tahun 2019 (TW I)		Tingkat Capaian Kinerja dan Realisasi Anggaran RKPD Tahun 2019		Realisasi Kinerja dan Anggaran RKPD s/d Tahun 2019		Tingkat Capaian Kinerja dan Realisasi Anggaran RPJMD s/d Tahun 2019		Perangkat Daerah Penanggung Jawab
				K	Rp	K	Rp	K	Rp	K	Rp	K	Rp	K	Rp	K	Rp	
1	2	3	4	5		6		7		8		9		10		11		12
		* Terlaksananya Pengadaan IPAL Puskesmas Kretek	kali					1	400.000.000	0	-	0,00%	0,00%	-	-			Dinas Kesehatan
		* Terlaksananya Kegiatan Penunjang Pengadaan Gedung	kegiatan					1	180.000.000	0	1.975.000	6,00%	1,10%	0	1.975.000			Dinas Kesehatan
1.02 - 26	Program pengadaan, peningkatan sarana dan prasarana rumah sakit/ rumah sakit jiwa/ rumah sakit paru-paru/ rumah sakit mata	BOR	Persen	80	16.900.505.688	59	55.302.811.579	80	15.447.640.000	59		74,10%	0,00%	119	55.302.811.579	148,20%	327,23 %	RSUD Panembahan Senopati
		LOS	hari	6		5		6		5		79,83%		10	-	159,67%		RSUD Panembahan Senopati
		TOI	hari	2		2		2		2		112,00%		4	-	224,00%		RSUD Panembahan Senopati
		BTO	kali	50		46		50		46		91,08%		91	-	182,16%		RSUD Panembahan Senopati
	Pengadaan alat-alat kesehatan rumah sakit	Terlaksananya Kegiatan Pengadaan Alat- Alat Kesehatan Rumah Sakit Rawat Intensive, Instalasi Radiologi, Instalasi Bedah Sentral, Unit CSSD, dan Instalasi Gawat Darurat	Unit			90	54.804.231.579	78	13.076.380.000	7		8,97%	0,00%	97	54.804.231.579			RSUD Panembahan Senopati
	Pengadaan Bahan Medis (Obat- Obatan) Habis Pakai	Pengadaan Bahan Medis (Obat- Obatan) Habis Pakai	paket					1	200.000.000	1		100,00%	0,00%	1	-			RSUD Panembahan Senopati
		Terlaksananya Kegiatan Perjalanan Dinas	kali					1	26.260.000	0		0,00%	0,00%	-	-			RSUD Panembahan Senopati
	Pengadaan Sarana dan Prasarana Rumah Sakit Lainnya	Terlaksananya kegiatan pengadaan cetakan promosi rumah sakit	paket					1	200.000.000	1		100,00%	0,00%	1	-			RSUD Panembahan Senopati
		Terlaksananya kegiatan workshop penjangkaran pelayanan kemitraan	kali					1	33.000.000	0		0,00%	0,00%	-	-			RSUD Panembahan Senopati
		Terlaksananya kegiatan publikasi dan promosi dalam rangka HUT RSUD	paket					1	100.000.000	1		100,00%	0,00%	1	-			RSUD Panembahan Senopati
	Penyediaan fasilitas perawatan kesehatan bagi penderita dampak asap rokok	Pengadaan Alat- Alat Kesehatan Rumah Sakit Instalasi Rawat Inap dan Rawat Jalan	unit					2	1.812.000.000	0		0,00%	0,00%	-	-			RSUD Panembahan Senopati
	Peningkatan sarana promosi kesehatan dan kapasitas SDM	Terlaksananya Pengadaan Cetakan Rekam Medik	paket			1	99.400.000							1	99.400.000			RSUD Panembahan Senopati
		Terlaksananya Kegiatan Promosi Kesehatan Dalam Rangka Hari Kesehatan Nasional	paket			1	100.000.000							1	100.000.000			RSUD Panembahan Senopati
		Terlaksananya Kegiatan Character Building	paket			1	75.000.000							1	75.000.000			RSUD Panembahan Senopati

RENCANA KERJA PEMERINTAH DAERAH KABUPATEN BANTUL TAHUN 2020



Kode	Urusan/ Bidang Urusan Pemerintahan Daerah dan Program/ Kegiatan	Indikator Kinerja Program (Outcome)/ Kegiatan (Output)	Satuan	Capaian Kinerja RPJMD pada Tahun 2021		Realisasi Capaian Kinerja dan Anggaran RKPD s/d Tahun 2018		Target Kinerja dan Anggaran Renja Perangkat Daerah Tahun 2019		Realisasi Capaian Kinerja dan Anggaran RKPD s/d Tahun 2019 (TW I)		Tingkat Capaian Kinerja dan Realisasi Anggaran RKPD Tahun 2019		Realisasi Kinerja dan Anggaran RKPD s/d Tahun 2019		Tingkat Capaian Kinerja dan Realisasi Anggaran RPJMD s/d Tahun 2019		Perangkat Daerah Penanggung Jawab
				K	Rp	K	Rp	K	Rp	K	Rp	K	Rp	K	Rp	K	Rp	
1	2	3	4	5		6		7		8		9		10		11		12
		Terlaksananya Pengadaan Papan Nama Rumah Sakit Dalam Rangka Promosi Kresehatan Rumah Sakit	paket			1	64.450.000							1	64.450.000			RSUD Panembahan Senopati
		Terlaksananya Kegiatan Pengadaan Kalender Rumah Sakit dalam rangka Promosi Kesehatan Rumah Sakit	paket			1	59.950.000							1	59.950.000			RSUD Panembahan Senopati
		Terlaksananya Kegiatan Pengadaan Merchandise dan Buku Agenda dalam Rangka Promosi dan Publikasi Rumah Sakit	paket			1	99.780.000							1	99.780.000			RSUD Panembahan Senopati
1.02 - 28	Program kemitraan peningkatan pelayanan kesehatan	Jumlah Fasilitas pelayanan kesehatan yang bermitra dengan UPT Jaminan Kesehatan Daerah	inststitusi pendidikan	91 institusi	471.871.475	12	279.436.987							12	279.436.987		59,22%	Dinas Kesehatan
		Jumlah institusi pendidikan yang menyampaikan laporan hasil kemitraan	Persen	100											-	-	0,00%	
	Pendampingan Jamkesda	Jumlah operasional Jamkesda/bulan				3	229.594.787							3	229.594.787			Dinas Kesehatan
		Jumlah operasional Jamkesda/bulan												-	-			Dinas Kesehatan
	Kemitraan pelayanan kesehatan					9	49.842.200							9	49.842.200			Dinas Kesehatan
		Institusi yang bermitra dengan kesehatan												-	-			Dinas Kesehatan
1.02 - 29	Program peningkatan pelayanan kesehatan anak balita	Persentase pelayanan kesehatan bayi baru lahir	Persen	100	147.790.313	8	58.660.000							8	58.660.000	8,00%	39,69%	Dinas Kesehatan
		Persentase pelayanan kesehatan balita	Persen	100											-	-	0,00%	
		Cakupan pemberian PMT-AS PAUD	Persen			98	1.997.132.400							98	1.997.132.400			Dinas Pengendalian Penduduk, KB, Pemberdayaan Masyarakat, dan Desa
	Pelayanan kesehatan anak dan Balita	Angka Kematian Bayi				8	58.660.000							8	58.660.000			Dinas Kesehatan
		Cakupan Kunjungan Neonatal Lengkap						95				0,00%		-	-			Dinas Kesehatan
		Cakupan Kunjungan Bayi						92				0,00%		-	-			Dinas Kesehatan
		Cakupan Pelayanan Balita						90				0,00%		-	-			Dinas Kesehatan
		Jumlah Kegiatan Pertemuan (AMP, SDIDTK, MTBS, Pemberdayaan Masyarakat, Evaluasi)				30	164.720.000	1	-	3,33%	0,00%		1	-				Dinas Kesehatan
		Jumlah belanja alat peraga				0	-							-	-			Dinas Kesehatan

RENCANA KERJA PEMERINTAH DAERAH KABUPATEN BANTUL TAHUN 2020



Kode	Urusan/ Bidang Urusan Pemerintahan Daerah dan Program/ Kegiatan	Indikator Kinerja Program (Outcome)/ Kegiatan (Output)	Satuan	Capaian Kinerja RPJMD pada Tahun 2021		Realisasi Capaian Kinerja dan Anggaran RKPD s/d Tahun 2018		Target Kinerja dan Anggaran Renja Perangkat Daerah Tahun 2019		Realisasi Capaian Kinerja dan Anggaran RKPD s/d Tahun 2019 (TW I)		Tingkat Capaian Kinerja dan Realisasi Anggaran RKPD Tahun 2019		Realisasi Kinerja dan Anggaran RKPD s/d Tahun 2019		Tingkat Capaian Kinerja dan Realisasi Anggaran RPJMD s/d Tahun 2019		Perangkat Daerah Penanggung Jawab	
				K	Rp	K	Rp	K	Rp	K	Rp	K	Rp	K	Rp	K	Rp		
	Pelayanan kesehatan anak dan Balita	Jumlah pemebrian makanan tambahan PAUD dan Balita	Kali			1.141	1.997.132.400							1.141	1.997.132.400			Dinas Pengendalian Penduduk, KB, Pemberdayaan Masyarakat, dan Desa	
1.02 - 30	Program peningkatan pelayanan kesehatan lansia	Cakupan Puskesmas Santun Lansia	Puskesmas	22	161.261.698	9	10.990.000							9	10.990.000	40,91%	6,82%	Dinas Kesehatan	
		Persentase pelayanan kesehatan pada usia lanjut	Persen	100											-	-	0,00%		Dinas Kesehatan
	Pelayanan kesehatan Lansia	Puskesmas Santun Usia Strata II (4 puskesmas)	puskesmas					5				0,00%		-	-			Dinas Kesehatan	
		Jumlah Kegiatan Pertemuan (Workshop dan Rakor)	kali			3	8.710.000	12	35.400.000	3	2.450.000	25,00%	6,92%	6	11.160.000			Dinas Kesehatan	
		Jumlah honor Tim Pembina dan wakil pembina Bugar Lansia	kali			6	2.280.000	0	-	0	-			6	2.280.000			Dinas Kesehatan	
		Jumlah Alat Pemeriksaan Kesehatan	kali					1	111.600.000	0	-	0,00%	0,00%	-	-			Dinas Kesehatan	
1.02 - 32	Program peningkatan keselamatan ibu melahirkan dan anak	Persentase Pelayanan Kesehatan Ibu	Persen	100	5.488.395.987	16	1.433.557.142							16	1.433.557.142	16,00%	26,12%	Dinas Kesehatan	
		Persentase pelayanan kesehatan ibu bersalin	Persen	100											-	-	0,00%		Dinas Kesehatan
	Peningkatan Pelayanan Kesehatan	Angka Kematian Ibu				16	1.433.557.142							16	1.433.557.142			Dinas Kesehatan	
		Cakupan Kunjungan Ibu Hamil K4						95				0,00%		-	-			Dinas Kesehatan	
		Cakupan Pelayanan Ibu Nifas						95				0,00%		-	-			Dinas Kesehatan	
		Cakupan pertolongan Persalinan oleh Bidan atau Tenaga Kesehatan yang Memiliki Kompetensi Kebidanan						99				0,00%		-	-			Dinas Kesehatan	
		Jumlah ibu hamil/ bersalin mendapat Jampersal	kali					12	4.783.320.000			0,00%	0,00%	-	-			Dinas Kesehatan	
		Jumlah kegiatan pertemuan (Rakor, peningkatan kapasitas, AMP)	kali					66	244.332.000			0,00%	0,00%	-	-			Dinas Kesehatan	
		Jumlah Honorarium Tim Non PNS	kali					2	4.560.000			0,00%	0,00%	-	-			Dinas Kesehatan	
		Jumlah Honorarium Pegawai Kontrak						0	-					-	-			Dinas Kesehatan	
1.02 - 35	Program Peningkatan Pencegahan Penyakit Tidak Menular	Jumlah Desa memiliki Pos Pembinaan Terpadu (Posbindu) PTM	posbindu	75	2.533.953.110	60.080	754.172.195							60.080	754.172.195	80106,67%	29,76%	Dinas Kesehatan	
		Pelayanan kesehatan pada usia produktif	Persen	100											-	-	0,00%		Dinas Kesehatan
		Pelayanan kesehatan penderita hipertensi	Persen	100												-	-	0,00%	

RENCANA KERJA PEMERINTAH DAERAH KABUPATEN BANTUL TAHUN 2020



Kode	Urusan/ Bidang Urusan Pemerintahan Daerah dan Program/ Kegiatan	Indikator Kinerja Program (Outcome)/ Kegiatan (Output)	Satuan	Capaian Kinerja RPJMD pada Tahun 2021		Realisasi Capaian Kinerja dan Anggaran RKPD s/d Tahun 2018		Target Kinerja dan Anggaran Renja Perangkat Daerah Tahun 2019		Realisasi Capaian Kinerja dan Anggaran RKPD s/d Tahun 2019 (TW I)		Tingkat Capaian Kinerja dan Realisasi Anggaran RKPD Tahun 2019		Realisasi Kinerja dan Anggaran RKPD s/d Tahun 2019		Tingkat Capaian Kinerja dan Realisasi Anggaran RPJMD s/d Tahun 2019		Perangkat Daerah Penanggung Jawab
				K	Rp	K	Rp	K	Rp	K	Rp	K	Rp	K	Rp	K	Rp	
1	2	3	4	5		6		7		8		9		10		11		12
		Pelayanan kesehatan penderita Diabetes Mellitus (DM)	Persen	100										-	-	0,00%		Dinas Kesehatan
		Pelayanan kesehatan orang dengan gangguan jiwa berat	Persen	100										-	-	0,00%		Dinas Kesehatan
	Pencegahan dan penanggulangan penyakit tidak menular					60.080	754.172.195							60.080	754.172.195			Dinas Kesehatan
		Jumlah peningkatan kapasitas petugas puskesmas dan rumah sakit	kali					30 kali	132.636.800	7	13.604.800		10,26%	7	13.604.800			Dinas Kesehatan
		Jumlah deteksi dini faktor risiko PTM dan keswa	kali					7 kali	44.650.000	2	4.400.000		9,85%	2	4.400.000			Dinas Kesehatan
		Jumlah pengadaan barang pendukung kegiatan PTM dan keswa	kali					5 kali	1.662.624.092	1	54.120.000		3,26%	1	54.120.000			Dinas Kesehatan
1.02 - 37	Program Peningkatan Pelayanan Rumah Sakit	Capaian SPM	Persen	88	138.224.312.552	78	126.679.801.268	84	130.000.000.000	0	29.418.294.713	0,00%	22,63%	78	156.098.095.981	88,64%	112,93 %	RSUD Panembahan Senopati
		Capaian Evaluasi Kinerja	Angka	80		77		80		84		105,41%		162	-	202,18%		RSUD Panembahan Senopati
		Nilai AKIP	Angka	85		72		85		0		0,00%		72	-	84,82%		RSUD Panembahan Senopati
	Pengelolaan BLUD RSUD	Jumlah Paket Pengelolaan BLUD RSUD	paket			12	126.679.801.268	12	130.000.000.000	3		25,00%	0,00%	15	126.679.801.268			RSUD Panembahan Senopati
1.03	Pekerjaan Umum & Penataan Ruang													-	-			
1.03 - 15	Program Perencanaan Tata Ruang	Cakupan dokumen tata ruang yang sudah di-perda-kan	dokumen	4	1.397.711.084	2	2.055.902.000	3	872.150.000		43.200.000	0,00%	4,95%	2	2.099.102.000	50,00%	150,18 %	Dinas Pertanahan dan Tata Ruang
	Penyusunan kebijakan tentang penyusunan rencana tata ruang	Raperda RTRW dan KLHS RTRW	dokumen			2	200.243.500	1	128.300.000	0	950.000	0,00%	0,74%	2	201.193.500			Dinas Pertanahan dan Tata Ruang
	Penetapan kebijakan tentang RDTRK, RTRK, dan RTBL	Raperda RDTR	dokumen			1	164.585.000	2	149.750.000	0	28.150.000	0,00%	18,80%	1	192.735.000			Dinas Pertanahan dan Tata Ruang
		Raperda KLHS	Dokumen											-	-			Dinas Pertanahan dan Tata Ruang
	Sosialisasi peraturan perundang-undangan tentang rencana tata ruang	sosialisasi tentang perundang-undangan tentang rencana tata ruang	desa			4	42.650.000	4	46.800.000	1	11.525.000	25,00%	24,63%	5	54.175.000			Dinas Pertanahan dan Tata Ruang
	Penyusunan Rencana Detail Tata Ruang Kawasan	Tersusunnya Dokumen RDTR dan PZ	dokumen			2	671.751.000							2	671.751.000			Dinas Pertanahan dan Tata Ruang
	Penyusunan Rencana Teknis Ruang Kawasan	Dokumen Rencana Teknis Ruang Kawasan	dokumen			1	51.153.500	1	79.250.000	0	700.000	0,00%	0,88%	1	51.853.500			Dinas Pertanahan dan Tata Ruang

RENCANA KERJA PEMERINTAH DAERAH KABUPATEN BANTUL TAHUN 2020



Kode	Urusan/ Bidang Urusan Pemerintahan Daerah dan Program/ Kegiatan	Indikator Kinerja Program (Outcome)/ Kegiatan (Output)	Satuan	Capaian Kinerja RPJMD pada Tahun 2021		Realisasi Capaian Kinerja dan Anggaran RKPD s/d Tahun 2018		Target Kinerja dan Anggaran Renja Perangkat Daerah Tahun 2019		Realisasi Capaian Kinerja dan Anggaran RKPD s/d Tahun 2019 (TW I)		Tingkat Capaian Kinerja dan Realisasi Anggaran RKPD Tahun 2019		Realisasi Kinerja dan Anggaran RKPD s/d Tahun 2019		Tingkat Capaian Kinerja dan Realisasi Anggaran RPJMD s/d Tahun 2019		Perangkat Daerah Penanggung Jawab
				K	Rp	K	Rp	K	Rp	K	Rp	K	Rp	K	Rp	K	Rp	
	Penyusunan Rencana tata Bangunan dan Lingkungan	Tersusunnya Dokumen RTBL dan Masterplan	dokumen			6	879.265.000	3	413.875.000	0	1.875.000	0,00%	0,45%	6	881.140.000			Dinas Pertanahan dan Tata Ruang
	Studi tentang Tata Ruang	Jumlah Penyusunan Dokumen RTH	dokumen			1	46.254.000	1	54.175.000	0	-	0,00%	0,00%	1	46.254.000			Dinas Pertanahan dan Tata Ruang
1.03 - 17	Program Pengendalian Pemanfaatan Ruang	Persentase efektifitas penyelenggaraan pengawasan dan pengendalian pemanfaatan tanah dan tata ruang	Persen	80	1.734.994.862	72	879.575.000	75	1.215.242.500	173.160.000	173.160.000	0,00%	14,25%	72	1.052.735.000	90,00%	60,68%	Dinas Pertanahan dan Tata Ruang
	Penyusunan kebijakan pengendalian pemanfaatan ruang	Terselenggaranya pemanfaatan ruang menjadi lebih terkendali	Dokumen			4	349.830.000	100	657.000.000	0	163.560.000	0,00%	24,89%	4	513.390.000			Dinas Pertanahan dan Tata Ruang
	Pengembangan data pemanfaatan ruang	Peta dan meta tanah SG/Tersosialisasinya TUPOKSI Dinas	Kali			20	529.745.000		283.462.500	0	9.600.000		3,39%	20	539.345.000			Dinas Pertanahan dan Tata Ruang
		Sosialisasi di Media Televisi/ Tersedianya Data Tanah Desa dan SG	Desa			5	-							5				Dinas Pertanahan dan Tata Ruang
1.03 - 18	Program rehabilitasi/pemeliharaan jalan dan jembatan	Cakupan jembatan tertangani	unit	-	-	11	9.099.372.000							11	9.099.372.000			Dinas Pekerjaan Umum Perumahan dan Kawasan Pemukiman
	Rehabilitasi/pemeliharaan jembatan		unit			11	9.099.372.000							11	9.099.372.000			Dinas Pekerjaan Umum Perumahan dan Kawasan Pemukiman
1.03 - 23	Program peningkatan sarana dan prasarana kebinamargaan	Cakupan sarana prasarana kebinamargaan	unit	2	3.019.954.400	1	374.120.000	2	2.752.875.000	0	6.200.000	0,00%	0,23%	1	380.320.000	50,00%	12,59%	Dinas Pekerjaan Umum Perumahan dan Kawasan Pemukiman
	Rehabilitasi/pemeliharaan alat-alat berat	Jumlah alat berat (stom walls) yang dipelihara	unit			12	374.120.000	12	2.752.875.000	0	6.200.000	0,00%	0,23%	12	380.320.000			Dinas Pekerjaan Umum Perumahan dan Kawasan Pemukiman
		Pemeliharaan wheel Loader	unit			1	-	1		0		0,00%		1				Dinas Pekerjaan Umum Perumahan dan Kawasan Pemukiman
1.03 - 24	Program Pengembangan dan Pengelolaan Jaringan Irigasi, Rawa dan Jaringan Pengairan lainnya	Persentase saluran irigasi berfungsi baik	Persen	82	21.953.857.052	81%	21.706.976.854	81%	20.457.296.950	0	77.158.500	0,00%	0,38%	1	21.784.135.354	0,99%	99,23%	Dinas Pekerjaan Umum Perumahan dan Kawasan Pemukiman
	Perencanaan pembangunan jaringan irigasi, rawa dan jaringan pengairan lainnya	Jumlah dokumen perencanaan/kajian/studi	dokumen			18	882.142.000	4	301.350.000	0	-	0,00%	0,00%	18	882.142.000			Dinas Pekerjaan Umum Perumahan dan

RENCANA KERJA PEMERINTAH DAERAH KABUPATEN BANTUL TAHUN 2020



Kode	Urusan/ Bidang Urusan Pemerintahan Daerah dan Program/ Kegiatan	Indikator Kinerja Program (Outcome)/ Kegiatan (Output)	Satuan	Capaian Kinerja RPJMD pada Tahun 2021		Realisasi Capaian Kinerja dan Anggaran RKPD s/d Tahun 2018		Target Kinerja dan Anggaran Renja Perangkat Daerah Tahun 2019		Realisasi Capaian Kinerja dan Anggaran RKPD s/d Tahun 2019 (TW I)		Tingkat Capaian Kinerja dan Realisasi Anggaran RKPD Tahun 2019		Realisasi Kinerja dan Anggaran RKPD s/d Tahun 2019		Tingkat Capaian Kinerja dan Realisasi Anggaran RPJMD s/d Tahun 2019		Perangkat Daerah Penanggung Jawab	
				K	Rp	K	Rp	K	Rp	K	Rp	K	Rp	K	Rp	K	Rp		
																			Kawasan Pemukiman
	Rehabilitasi/pemeliharaan jaringan irigasi, rawa dan jaringan pengairan lainnya	Jumlah paket Rehabilitasi/peningkatan jaringan irigasi	paket			44	18.234.235.400	55	19.806.596.950	0	13.111.500	0,00%	0,07%	44	18.247.346.900			Dinas Pekerjaan Umum Perumahan dan Kawasan Pemukiman	
	Pengelolaan jaringan irigasi	Rehab ringan jaringan irigasi partisipatif	paket			5	2.056.254.500							5	2.056.254.500			Dinas Pekerjaan Umum Perumahan dan Kawasan Pemukiman	
	Rehabilitasi/Peningkatan Jaringan Irigasi	Jumlah paket rehabilitasi DAM	paket			1	196.986.000							1	196.986.000			Dinas Pekerjaan Umum Perumahan dan Kawasan Pemukiman	
	Peningkatan/Pemeliharaan Jaringan Irigasi	Jumlah pengelolaan/pemeliharaan jaringan irigasi	kali			30	337.358.954	9	349.350.000	2	64.047.000	22,22%	18,33%	32	401.405.954			Dinas Pekerjaan Umum Perumahan dan Kawasan Pemukiman	
1.03 - 25	Program Penyediaan dan Pengelolaan Air Baku	Cakupan penyediaan air baku	unit	13	146.726.205	7	61.475.500	11	133.750.000	0	-	0,00%	0,00%	7	61.475.500	53,85%	41,90%	Dinas Pekerjaan Umum Perumahan dan Kawasan Pemukiman	
	Rehabilitasi/pemeliharaan prasarana air baku	Jumlah paket pemeliharaan sumur bor	paket			1	61.475.500	2	133.750.000	0	-	0,00%	0,00%	1	61.475.500			Dinas Pekerjaan Umum Perumahan dan Kawasan Pemukiman	
1.03 - 26	Program Pengembangan, Pengelolaan, dan Konservasi Sungai, Danau dan Sumber Daya Air Lainnya	Cakupan pemanfaatan sumber air/mata air	lokasi	41	1.490.655.964	25	884.871.250	31	1.358.825.000	0	9.265.000	0,00%	0,68%	25	894.136.250	60,98%	59,98%	Dinas Pekerjaan Umum Perumahan dan Kawasan Pemukiman	
	Pemeliharaan dan rehabilitasi embung, dan bangunan penampung air lainnya	Jumlah paket pembangunan/pemeliharaan embung	paket			4	493.071.850	4	1.289.775.000	0	-	0,00%	0,00%	4	493.071.850			Dinas Pekerjaan Umum Perumahan dan Kawasan Pemukiman	
	Pengawasan dan pengendalian pemanfaatan sumber daya air	Jumlah rambu larangan pemanfaatan sumber daya air	unit			31	391.799.400	5	69.050.000	0	9.265.000	0,00%	13,42%	31	401.064.400			Dinas Pekerjaan Umum Perumahan dan Kawasan Pemukiman	
		Jumlah peserta sosialisasi pemanfaatan sumber daya air	orang			1.400	-	300		0		0,00%		1.400				Dinas Pekerjaan Umum Perumahan dan Kawasan Pemukiman	

RENCANA KERJA PEMERINTAH DAERAH KABUPATEN BANTUL TAHUN 2020



Kode	Urusan/ Bidang Urusan Pemerintahan Daerah dan Program/ Kegiatan	Indikator Kinerja Program (Outcome)/ Kegiatan (Output)	Satuan	Capaian Kinerja RPJMD pada Tahun 2021		Realisasi Capaian Kinerja dan Anggaran RKPD s/d Tahun 2018		Target Kinerja dan Anggaran Renja Perangkat Daerah Tahun 2019		Realisasi Capaian Kinerja dan Anggaran RKPD s/d Tahun 2019 (TW I)		Tingkat Capaian Kinerja dan Realisasi Anggaran RKPD Tahun 2019		Realisasi Kinerja dan Anggaran RKPD s/d Tahun 2019		Tingkat Capaian Kinerja dan Realisasi Anggaran RPJMD s/d Tahun 2019		Perangkat Daerah Penanggung Jawab
				K	Rp	K	Rp	K	Rp	K	Rp	K	Rp	K	Rp	K	Rp	
1.03 - 27	Program Pengembangan Kinerja Pengelolaan Air Minum dan Air Limbah	Cakupan pengembangan IPAL Komunal	unit	55	14.953.702.910	35	18.960.756.536	45	13.136.328.200	0	51.039.000	0,00%	0,39%	35	19.011.795.536	63,64%	127,14 %	Dinas Pekerjaan Umum Perumahan dan Kawasan Pemukiman
	Penyediaan sarana dan prasarana air minum dan air limbah	Tersedianya SR Air Limbah Terpusat	kecamatan			3	8.247.567.686	3	8.430.984.200	0	48.539.000	0,00%	0,58%	3	8.296.106.686			Dinas Pekerjaan Umum Perumahan dan Kawasan Pemukiman
		Jumlah saluran Drainase Lingkungan	unit			37	-	10		0		0,00%		37				Dinas Pekerjaan Umum Perumahan dan Kawasan Pemukiman
		Pembangunan IPAL Komunal	unit			2	-	9		0		0,00%		2				Dinas Pekerjaan Umum Perumahan dan Kawasan Pemukiman
	Pengembangan pengelolaan, prasarana dan sarana air minum dan air limbah	Jumlah dokumen perencanaan air minum dan air limbah	paket			15	728.706.850	2	156.100.000	0	1.750.000	0,00%	1,12%	15	730.456.850			Dinas Pekerjaan Umum Perumahan dan Kawasan Pemukiman
	Rehabilitasi/pemeliharaan sarana dan prasarana air minum dan air limbah	Jumlah Pembangunan SPAM	unit			7	9.984.482.000	3	4.549.244.000	0	750.000	0,00%	0,02%	7	9.985.232.000			Dinas Pekerjaan Umum Perumahan dan Kawasan Pemukiman
		Jumlah pembangunan SR Air Minum	paket			7	-	3		0		0,00%		7				Dinas Pekerjaan Umum Perumahan dan Kawasan Pemukiman
1.03 - 28	Program Pengendalian Banjir	Cakupan lokasi penanganan banjir	lokasi	18	8.652.743.015	19	8.973.971.000	18	8.937.509.800	0	-	0,00%	0,00%	19	8.973.971.000	105,56%	103,71 %	Dinas Pekerjaan Umum Perumahan dan Kawasan Pemukiman
	Pembangunan, rehabilitasi dan pemeliharaan bantaran tanggul dan sungai	Jumlah paket peningkatan afvour	paket			19	8.973.971.000	15	8.937.509.800	0	-	0,00%	0,00%	19	8.973.971.000			Dinas Pekerjaan Umum Perumahan dan Kawasan Pemukiman
		Jumlah paket kekuatan tebing	paket			18	-	7		0		0,00%		18				Dinas Pekerjaan Umum Perumahan dan Kawasan Pemukiman
1.03 - 31	Program Pembangunan Gedung	Persentase cakupan gedung pemerintah kondisi baik	Persen	84	11.480.790.729	84%	10.503.906.900	82%	10.681.975.000	0	-	0,00%	0,00%	1	10.503.906.900	1,00%	91,49%	Dinas Pekerjaan Umum Perumahan dan

RENCANA KERJA PEMERINTAH DAERAH KABUPATEN BANTUL TAHUN 2020



Kode	Urusan/ Bidang Urusan Pemerintahan Daerah dan Program/ Kegiatan	Indikator Kinerja Program (Outcome)/ Kegiatan (Output)	Satuan	Capaian Kinerja RPJMD pada Tahun 2021		Realisasi Capaian Kinerja dan Anggaran RKPD s/d Tahun 2018		Target Kinerja dan Anggaran Renja Perangkat Daerah Tahun 2019		Realisasi Capaian Kinerja dan Anggaran RKPD s/d Tahun 2019 (TW I)		Tingkat Capaian Kinerja dan Realisasi Anggaran RKPD Tahun 2019		Realisasi Kinerja dan Anggaran RKPD s/d Tahun 2019		Tingkat Capaian Kinerja dan Realisasi Anggaran RPJMD s/d Tahun 2019		Perangkat Daerah Penanggung Jawab	
				K	Rp	K	Rp	K	Rp	K	Rp	K	Rp	K	Rp	K	Rp		
																			Kawasan Pemukiman
	Pembangunan Gedung	Jumlah gedung pemerintah terbangun	unit			14	10.503.906.900	18	10.681.975.000	0	-	0,00%	0,00%	14	10.503.906.900				Dinas Pekerjaan Umum Perumahan dan Kawasan Pemukiman
1.03 - 35	Program Pembangunan dan Rehabilitasi/Pemeliharaan Jalan dan Jembatan	Cakupan penanganan jalan Kabupaten	km	17	83.376.118.330	23	40.071.183.160	17	75.594.278.400	0	4.505.400	0,00%	0,01%	23	40.075.688.560	133,35%	48,07%		Dinas Pekerjaan Umum Perumahan dan Kawasan Pemukiman
	Rehabilitasi/pemeliharaan jalan dan jembatan	Jumlah ruas Jalan Kabupaten yang dipelihara	ruas			41	3.566.799.357	47	18.259.675.000	8	-	17,02%	0,00%	49	3.566.799.357				Dinas Pekerjaan Umum Perumahan dan Kawasan Pemukiman
	Peningkatan jalan	Jumlah peningkatan jalan kabupaten	ruas			35	36.504.383.803	50	57.334.603.400	0	4.505.400	0,00%	0,01%	35	36.508.889.203				Dinas Pekerjaan Umum Perumahan dan Kawasan Pemukiman
1.03 - 36	Program Pembangunan dan Rehabilitasi/Pemeliharaan Drainase/Gorong-gorong	Cakupan drainase jalan kabupaten tertangani	M	500	12.247.279.866	425	10.843.595.000	500	12.239.152.200	0	-	0,00%	0,00%	425	10.843.595.000	85,00%	88,54%		Dinas Pekerjaan Umum Perumahan dan Kawasan Pemukiman
	Pembangunan dan Rehabilitasi/Pemeliharaan Drainase/Gorong-gorong	Jumlah talud, drainase dan gorong -gorong terbangun	paket			61	10.843.595.000	40	12.239.152.200	0	-	0,00%	0,00%	61	10.843.595.000				Dinas Pekerjaan Umum Perumahan dan Kawasan Pemukiman
1.03 - 38	Program pembangunan rehabilitasi/pemeliharaan infrastruktur pedesaan	Persentase cakupan penanganan jalan pedesaan	Persen	18.29	26.449.026.060	0	21.712.619.000	16%	29.312.571.200	0	1.950.000	0,00%	0,01%	0	21.714.569.000	19,39%	82,10%		Dinas Pekerjaan Umum Perumahan dan Kawasan Pemukiman
	Pembangunan infrastruktur pedesaan	Jumlah jalan desa terbangun	ruas			45	21.712.619.000	77	29.312.571.200	0	1.950.000	0,00%	0,01%	45	21.714.569.000				Dinas Pekerjaan Umum Perumahan dan Kawasan Pemukiman
1.03 - 39	Program pengembangan jasa konstruksi	Persentase usaha jasa konstruksi kriteria baik	Persen	85	1.328.484.838	1	1.125.959.400	75%	1.210.996.000	0	164.260.000	0,00%	13,56%	1	1.290.219.400	0,82%	97,12%		Dinas Pekerjaan Umum Perumahan dan Kawasan Pemukiman
	Pengembangan Jasa Konstruksi	Jumlah pelatihan	kali			5	753.267.600	3	1.009.996.000	2	164.260.000	66,67%	16,26%	7	917.527.600				Dinas Pekerjaan Umum Perumahan dan Kawasan Pemukiman

RENCANA KERJA PEMERINTAH DAERAH KABUPATEN BANTUL TAHUN 2020



Kode	Urusan/ Bidang Urusan Pemerintahan Daerah dan Program/ Kegiatan	Indikator Kinerja Program (Outcome)/ Kegiatan (Output)	Satuan	Capaian Kinerja RPJMD pada Tahun 2021		Realisasi Capaian Kinerja dan Anggaran RKPD s/d Tahun 2018		Target Kinerja dan Anggaran Renja Perangkat Daerah Tahun 2019		Realisasi Capaian Kinerja dan Anggaran RKPD s/d Tahun 2019 (TW I)		Tingkat Capaian Kinerja dan Realisasi Anggaran RKPD Tahun 2019		Realisasi Kinerja dan Anggaran RKPD s/d Tahun 2019		Tingkat Capaian Kinerja dan Realisasi Anggaran RPJMD s/d Tahun 2019		Perangkat Daerah Penanggung Jawab	
				K	Rp	K	Rp	K	Rp	K	Rp	K	Rp	K	Rp	K	Rp		
	Peningkatan Teknologi Informasi	Jumlah pengadaan komputer, laptop, printer dan UPS	unit			6	372.691.800	201.000.000				0,00%		6	372.691.800				Dinas Pekerjaan Umum Perumahan dan Kawasan Pemukiman
		Jumlah pengadaan server dan jaringan internet	unit			1	-							1					Dinas Pekerjaan Umum Perumahan dan Kawasan Pemukiman
1.04	Perumahan Rakyat dan Kawasan Pemukiman													-	-				
1.04 - 15	Program Pengembangan Perumahan	Persentase penanganan Rumah Tidak Layak Huni (RTLH)	Persen	55	3.119.958.593	65%	3.227.644.968	49%	1.527.110.000	0%	161.236.280	0,00%	10,56%	1	3.388.881.248	1,18%	108,62 %		Dinas Pekerjaan Umum Perumahan dan Kawasan Pemukiman
	Penetapan kebijakan, strategi, dan program perumahan	Jumlah Dokumen Perencanaan pemetaan perumahan	dokumen			5	264.159.000	4	311.500.000	0	-	0,00%	0,00%	5	264.159.000				Dinas Pekerjaan Umum Perumahan dan Kawasan Pemukiman
	Penyelenggaraan pengembangan perumahan	Jumlah dokumen Kesesuaian Side Plant	dokumen			17	24.405.000	1	79.375.000	0	400.000	0,00%	0,50%	17	24.805.000				Dinas Pekerjaan Umum Perumahan dan Kawasan Pemukiman
	Fasilitasi dan stimulasi pembangunan perumahan masyarakat kurang mampu	Jumlah paket pendampingan pembangunan perumahan	kali			12	345.035.000	317	301.519.000	0	10.500.000	0,00%	3,48%	12	355.535.000				Dinas Pekerjaan Umum Perumahan dan Kawasan Pemukiman
	Pembangunan sarana dan prasarana rumah sederhana sehat	Terbangunnya tempat parkir rusunawa	unit			2	2.594.045.968	12	834.716.000	3	150.336.280	25,00%	18,01%	5	2.744.382.248				Dinas Pekerjaan Umum Perumahan dan Kawasan Pemukiman
		Terbangunnya IPAL Komunal	unit			-	-							-					Dinas Pekerjaan Umum Perumahan dan Kawasan Pemukiman
		Operasional dan rehabilitasi TPU	lokasi			1	-							1					Dinas Pekerjaan Umum Perumahan dan Kawasan Pemukiman
		Operasional dan rehabilitasi sarana dan prasarana rusunawa	unit			4	-							4					Dinas Pekerjaan Umum Perumahan dan Kawasan Pemukiman
		Operasional dan rehabilitasi sanitasi dan air limbah	bulan			12	-							12					Dinas Pekerjaan Umum

RENCANA KERJA PEMERINTAH DAERAH KABUPATEN BANTUL TAHUN 2020



Kode	Urusan/ Bidang Urusan Pemerintahan Daerah dan Program/ Kegiatan	Indikator Kinerja Program (Outcome)/ Kegiatan (Output)	Satuan	Capaian Kinerja RPJMD pada Tahun 2021		Realisasi Capaian Kinerja dan Anggaran RKPD s/d Tahun 2018		Target Kinerja dan Anggaran Renja Perangkat Daerah Tahun 2019		Realisasi Capaian Kinerja dan Anggaran RKPD s/d Tahun 2019 (TW I)		Tingkat Capaian Kinerja dan Realisasi Anggaran RKPD Tahun 2019		Realisasi Kinerja dan Anggaran RKPD s/d Tahun 2019		Tingkat Capaian Kinerja dan Realisasi Anggaran RPJMD s/d Tahun 2019		Perangkat Daerah Penanggung Jawab	
				K	Rp	K	Rp	K	Rp	K	Rp	K	Rp	K	Rp	K	Rp		
																			Perumahan dan Kawasan Pemukiman
		Persentase penanganan RTLH	persentase			46	-							46				Dinas Pekerjaan Umum Perumahan dan Kawasan Pemukiman	
1.04 - 16	Program Lingkungan Sehat Perumahan	Cakupan kawasan kumuh yang tertangani	lokasi	2	832.198.123	2	207.814.000	2	758.600.000	0	-	0,00%	0,00%	2	207.814.000	100,00%	24,97%	Dinas Pekerjaan Umum Perumahan dan Kawasan Pemukiman	
	Penanganan Kawasan Kumuh	Jumlah Dokumen Pemetaan Infrastruktur Perdesaan	dokumen			3	207.814.000							3	207.814.000			Dinas Pekerjaan Umum Perumahan dan Kawasan Pemukiman	
		Jumlah kawasan kumuh yang ditangani	kawasn			-	-	2	758.600.000	0	-	0,00%	0,00%	-	-			Dinas Pekerjaan Umum Perumahan dan Kawasan Pemukiman	
1.04 - 17	Program Pengelolaan Area Pemakaman	Cakupan Pengembangan TPU	unit	1	875.201.242			1	797.800.000	0	-	0,00%	0,00%	-	-	0,00%	0,00%	Dinas Pekerjaan Umum Perumahan dan Kawasan Pemukiman	
	Pembangunan sarana dan prasarana pemakaman	Jalan kompleks TPU Imogiri	unit					1	797.800.000	0	-	0,00%	0,00%	-	-			Dinas Pekerjaan Umum Perumahan dan Kawasan Pemukiman	
		Tersedianya liang lahat TPU Imogiri	paket					1		0		0,00%		-	-			Dinas Pekerjaan Umum Perumahan dan Kawasan Pemukiman	
1.05	Ketentraman, Ketertiban Umum dan Perlindungan Masyarakat				-									-	-				
1.05 - 15	Program Peningkatan Keamanan dan Kenyamanan Lingkungan	Cakupan pengendalian keamanan lingkungan	Kecamatan	0	-									-	-			Kantor Kesatuan Bangsa dan Politik	
1.05 - 15	Program Peningkatan Keamanan dan Kenyamanan Lingkungan	Rasio Linmas terhadap Jumlah RT	Persen	100	718.206.946	97	440.714.000	98	651.690.000		114.045.000	0,00%	17,50%	97	554.759.000	97,00%	77,24%	Satuan Polisi Pamong Praja	
	Pembinaan dan Penyuluhan dan Keamanan Lingkungan	Peningkatan Kapasitas anggota Satlinmas dalam pengendalian keamanan dan kenyamanan lingkungan	Ok			850	190.040.000	850	161.918.000	250	24.550.000	29,41%	15,16%	1.100	214.590.000			Satuan Polisi Pamong Praja	
		Penyuluhan Bina Masyarakat	Ok			960	-	960		155		16,15%		1.115				Satuan Polisi Pamong Praja	

RENCANA KERJA PEMERINTAH DAERAH KABUPATEN BANTUL TAHUN 2020



Kode	Urusan/ Bidang Urusan Pemerintahan Daerah dan Program/ Kegiatan	Indikator Kinerja Program (Outcome)/ Kegiatan (Output)	Satuan	Capaian Kinerja RPJMD pada Tahun 2021		Realisasi Capaian Kinerja dan Anggaran RKPD s/d Tahun 2018		Target Kinerja dan Anggaran Renja Perangkat Daerah Tahun 2019		Realisasi Capaian Kinerja dan Anggaran RKPD s/d Tahun 2019 (TW I)		Tingkat Capaian Kinerja dan Realisasi Anggaran RKPD Tahun 2019		Realisasi Kinerja dan Anggaran RKPD s/d Tahun 2019		Tingkat Capaian Kinerja dan Realisasi Anggaran RPJMD s/d Tahun 2019		Perangkat Daerah Penanggung Jawab
				K	Rp	K	Rp	K	Rp	K	Rp	K	Rp	K	Rp	K	Rp	
1	2	3	4	5		6		7		8		9		10		11		12
				K	Rp	K	Rp	K	Rp	K	Rp	K	Rp	K	Rp	K	Rp	
		Pelatihan Ketrampilan Penyelamatan (rescue) Linmas	Ok			50	-	150		0		0,00%		50				Satuan Polisi Pamong Praja
	Pemberdayaan Linmas	Penyiapan tenaga pengendali keamanan dan kenyamanan lingkungan	Ok			780	250.674.000	1182	489.772.000	0	89.495.000	0,00%	18,27%	780	340.169.000			Satuan Polisi Pamong Praja
		Apel siaga linmas	Ok			475	-	475		0		0,00%		475				Satuan Polisi Pamong Praja
		Pemberdayaan FKDM dan Linmas	Ok			300	-	600		0		0,00%		300				Satuan Polisi Pamong Praja
		Peringatan Hut Sat Pol PP dan Linmas	Ok			1.375	-	1400000		140000		10,00%		141.375				Satuan Polisi Pamong Praja
1.05 - 16	Program pemeliharaan kantrantibmas dan pencegahan tindak kriminal	Persentase pelanggaran kantrantibmas yang ditindaklanjuti	Persen	100	785.552.903	100	433.680.000	90	716.080.000		64.520.000	0,00%	9,01%	100	498.200.000	100,00%	63,42%	Satuan Polisi Pamong Praja
	Operasi pengamanan dan patroli wilayah	Operasi Pengamanan dan patroli wilayah	Kali			924	433.680.000	924	716.080.000	231	64.520.000	25,00%	9,01%	1.155	498.200.000			Satuan Polisi Pamong Praja
1.05 - 17	Program pengembangan wawasan kebangsaan	Persentase cakupan pembinaan wawasan kebangsaan	Persen	100	358.231.343	9	361.949.125							9	361.949.125	9,00%	101,04 %	Kantor Kesatuan Bangsa dan Politik
	Pendidikan Wawasan Kebangsaan	Jumlah peserta workshop, peserta lomba upacara				9	361.949.125							9	361.949.125			Kantor Kesatuan Bangsa dan Politik
1.05 - 18	Program kemitraan pengembangan wawasan kebangsaan	Persentase FKUB aktif	Persen	100	135.470.796	25	212.298.250							25	212.298.250	25,00%	156,71 %	Kantor Kesatuan Bangsa dan Politik
	Pemantauan orang asing	Jumlah pemantauan orang asing				7	9.495.000							7	9.495.000			Kantor Kesatuan Bangsa dan Politik
	Pemberdayaan kerukunan antar umat beragama dan etnis	pelaksanaan dialog tokoh/koordinasi antar umat beragama dsn etnis				18	202.803.250							18	202.803.250			Kantor Kesatuan Bangsa dan Politik
1.05 - 19	Program pemberdayaan masyarakat untuk menjaga ketertiban dan keamanan	Persentase FKDM tingkat kecamatan	Persen	100	238.804.440	45	307.322.500							45	307.322.500	45,00%	128,69 %	Kantor Kesatuan Bangsa dan Politik
	Pembinaan satuan keamanan lingkungan di masyarakat	Jumlah pembinaan satuan keamanan lingkungan di masyarakat dan jumlah rekomendasi				27	145.430.000							27	145.430.000			Kantor Kesatuan Bangsa dan Politik
	Pemberdayaan masyarakat untuk kewaspadaan dini dan menjaga keamanan lingkungan	Jumlah pemberdayaan masyarakat untuk kewaspadaan dini dan menjaga masyarakat				18	161.892.500							18	161.892.500			Kantor Kesatuan Bangsa dan Politik
1.05 - 20	Program Peningkatan Pemberantasan Penyakit Masyarakat (pekat)	Angka penyalahgunaan narkoba (Peringkat penyalahgunaan narkoba)	Angka	4	101.967.856	17	50.981.800							17	50.981.800	425,00%	50,00%	Kantor Kesatuan Bangsa dan Politik
	Penertiban dan Konseling pelajar tidak disiplin	Jumlah penerbitan pelajar tidak disiplin dan konseling di dalam kelas				13	30.980.000							13	30.980.000			Kantor Kesatuan Bangsa dan Politik

RENCANA KERJA PEMERINTAH DAERAH KABUPATEN BANTUL TAHUN 2020



Kode	Urusan/ Bidang Urusan Pemerintahan Daerah dan Program/ Kegiatan	Indikator Kinerja Program (Outcome)/ Kegiatan (Output)	Satuan	Capaian Kinerja RPJMD pada Tahun 2021		Realisasi Capaian Kinerja dan Anggaran RKPd s/d Tahun 2018		Target Kinerja dan Anggaran Renja Perangkat Daerah Tahun 2019		Realisasi Capaian Kinerja dan Anggaran RKPd s/d Tahun 2019 (TW I)		Tingkat Capaian Kinerja dan Realisasi Anggaran RKPd Tahun 2019		Realisasi Kinerja dan Anggaran RKPd s/d Tahun 2019		Tingkat Capaian Kinerja dan Realisasi Anggaran RPJMD s/d Tahun 2019		Perangkat Daerah Penanggung Jawab	
				K	Rp	K	Rp	K	Rp	K	Rp	K	Rp	K	Rp	K	Rp		
1	2	3	4	5		6		7		8		9		10		11		12	
				K	Rp	K	Rp	K	Rp	K	Rp	K	Rp	K	Rp	K	Rp		
	Pencegahan Penyalahgunaan Narkoba	Jumlah pelaksanaan FGD dan sosialisasi				4	20.001.800							4	20.001.800			Kantor Kesatuan Bangsa dan Politik	
1.05 - 21	Program pendidikan politik masyarakat	Persentase partisipasi masyarakat dalam pemilu	Persen	75	408.754.524	-	-							-	-	0,00%	0,00%	Kantor Kesatuan Bangsa dan Politik	
	Forkom Ormas, Orsos, dan LSM	Jumlah SKT dan workshop												-	-			Kantor Kesatuan Bangsa dan Politik	
	Pendidikan politik di masyarakat	Terlaksananya pendidikan demokrasi bagi pemilih pemula												-	-			Kantor Kesatuan Bangsa dan Politik	
1.05 - 22	Program pencegahan dini dan penanggulangan korban bencana alam	Persentase Desa Tangguh Bencana	Persen	-	3.600.304.535	187	3.920.709.264							187	3.920.709.264		108,90 %	Badan Penanggulangan Bencana Daerah	
		"Persentase Sekolah Siaga Bencana (Satuan: Persentase)"	Persen												-	-			Badan Penanggulangan Bencana Daerah
		Jumlah Pembentukan Sekolah Siaga Bencana	Sekolah	2											-	-	0,00%		Badan Penanggulangan Bencana Daerah
	Pemantauan dan penyebarluasan informasi potensi bencana alam	jumlah pemantauan dan penyebarluasan informasi bencana serta evakuasi	bulan			12	23.980.000	12	192.500.000	3	6.375.000	25,00%	3,31%	15	30.355.000			Badan Penanggulangan Bencana Daerah	
	Peningkatan ketrampilan dan kualitas penanggulangan bencana alam	jumlah pelatihan tanggap bencana	desa			14	770.001.000	14	419.000.000		-	0,00%	0,00%	14	770.001.000			Badan Penanggulangan Bencana Daerah	
	Sosialisasi mitigasi penanggulangan bencana alam & sosial	jumlah sosialisasi siaga dan penanggulangan bencana	kali			1	1.116.798.000	1	987.750.000		151.700.000	0,00%	15,36%	1	1.268.498.000			Badan Penanggulangan Bencana Daerah	
	pemantauan dan penyaluran bantuan bencana alam	jumlah penyaluran bantuan bencana	Paket			3	123.953.184	3	235.000.000		-	0,00%	0,00%	3	123.953.184			Badan Penanggulangan Bencana Daerah	
	Pengembangan desa siaga bencana	jumlah pelatihan dan pendampingan di 4 desa yg sdh terbentuk desa tangguh bencana	desa			4	87.800.000	4	114.400.000		-	0,00%	0,00%	4	87.800.000			Badan Penanggulangan Bencana Daerah	
	Gladi posko dan gladi lapang	jumlah gladi posko dan gladi lapang	keg			2	306.050.000	2	89.000.000		-	0,00%	0,00%	2	306.050.000			Badan Penanggulangan Bencana Daerah	
	Pengembangan budaya sadar bencana	jumlah pengembangan budaya sadar bencana	kali			1	22.282.500	1	19.625.000		-	0,00%	0,00%	1	22.282.500			Badan Penanggulangan Bencana Daerah	
	Penyelenggaraan posko pengendalian bencana	jumlah hari posko kedaruratan bencana	hari			30	29.000.000	30	60.000.000		18.768.000	0,00%	31,28%	30	47.768.000			Badan Penanggulangan Bencana Daerah	
	Penguatan kapasitas satgas BPBD	jumlah satgas yang dilatih	satgas			4	127.440.000	4	199.200.000	0	-	0,00%	0,00%	4	127.440.000			Badan Penanggulangan Bencana Daerah	

RENCANA KERJA PEMERINTAH DAERAH KABUPATEN BANTUL TAHUN 2020



Kode	Urusan/ Bidang Urusan Pemerintahan Daerah dan Program/ Kegiatan	Indikator Kinerja Program (Outcome)/ Kegiatan (Output)	Satuan	Capaian Kinerja RPJMD pada Tahun 2021		Realisasi Capaian Kinerja dan Anggaran RKPD s/d Tahun 2018		Target Kinerja dan Anggaran Renja Perangkat Daerah Tahun 2019		Realisasi Capaian Kinerja dan Anggaran RKPD s/d Tahun 2019 (TW I)		Tingkat Capaian Kinerja dan Realisasi Anggaran RKPD Tahun 2019		Realisasi Kinerja dan Anggaran RKPD s/d Tahun 2019		Tingkat Capaian Kinerja dan Realisasi Anggaran RPJMD s/d Tahun 2019		Perangkat Daerah Penanggung Jawab
				K	Rp	K	Rp	K	Rp	K	Rp	K	Rp	K	Rp	K	Rp	
1	2	3	4	5		6		7		8		9		10		11		12
	Penguatan FPRB	jumlah anggota forum yang difasilitasi	orang			100	56.600.000	100	53.600.000		-	0,00%	0,00%	100	56.600.000			Badan Penanggulangan Bencana Daerah
	Pembentukan Sekolah Siaga Bencana	jumlah sekolah yang dibentuk	sekolah			2	104.075.000	2	174.800.000		33.690.000	0,00%	19,27%	2	137.765.000			Badan Penanggulangan Bencana Daerah
	Pembentukan Desa Tangguh Bencana	jumlah desa yang dibentuk	desa			1	288.999.580	1	382.600.000		0	0,00%	0,00%	1	288.999.580			Badan Penanggulangan Bencana Daerah
	Pengembangan Sistem Informasi Kebencanaan	jumlah SIM kebencanaan dan aplikasi yang dibuat	aplikasi			4	252.050.000	4	75.000.000		0	0,00%	0,00%	4	252.050.000			Badan Penanggulangan Bencana Daerah
	Pengembangan Sekolah Siaga Bencana	jumlah pengembangan sekolah yang sudah dibentuk	sekolah			4	45.875.000	4	49.900.000		0	0,00%	0,00%	4	45.875.000			Badan Penanggulangan Bencana Daerah
	Pembuatan Dokumen Penanggulangan Bencana	jumlah dokumen RPB yang dibuat	dok			5	565.805.000	5	134.600.000		0	0,00%	0,00%	5	565.805.000			Badan Penanggulangan Bencana Daerah
1.05 - 23	Program Peningkatan Ketertiban dan Keamanan	Cakupan kawasan Tertib	lokasi	30	621.199.807	18	334.495.000	26	563.262.000		95.470.000	0,00%	16,95%	18	429.965.000	60,00%	69,22%	Satuan Polisi Pamong Praja
	Peningkatan Ketertiban Umum dan Ketrentaman Masyarakat	Penanganan Pengaduan Masyarakat	Ok			1.050	334.495.000							1.050	334.495.000			Satuan Polisi Pamong Praja
		Kerjasama pengembangan kemampuan aparat Pol PP dengan TNI, Polri dan Kejaksaan	Ok			300	-							300				Satuan Polisi Pamong Praja
		Penertiban	Ok			1.494	-	2800		1105		39,46%		2.599				Satuan Polisi Pamong Praja
		Peningkatan Kerjasama dengan Aparat Keamanan dalam teknik pencegahan kejahatan	Ok			535	-	600		130		21,67%		665				Satuan Polisi Pamong Praja
		Operasi Gabungan	Ok			1.071	-	1300		325		25,00%		1.396				Satuan Polisi Pamong Praja
		Pembinaan Satuan Keamanan Lingkungan	Ob			150	-	156		39		25,00%		189				Satuan Polisi Pamong Praja
		Penanganan Konflik	Ok			555	-	2000		240		12,00%		795				Satuan Polisi Pamong Praja
		Sosialisasi Pedukuhan Sapta tertib	Ok			200	-	200		0		0,00%		200				Satuan Polisi Pamong Praja
		Safari Kanrantribmas	Ok			200	-	200		0		0,00%		200				Satuan Polisi Pamong Praja
1.05 - 24	Program Penegakan Perda	Persentase pelanggaran Perda yang ditindak	Persen	100	364.411.945	100	334.225.000	90	231.455.000		82.091.800	0,00%	35,47%	100	416.316.800	100,00%	114,24 %	Satuan Polisi Pamong Praja
	Operasi Penegakan Perda	Operasi Yustisi dan Non Yustisi	Kali			120	151.825.000	120	160.235.000	27	23.440.000	22,50%	14,63%	147	175.265.000			Satuan Polisi Pamong Praja
	Pengkajian Pengawasan dan Pengendalian	Penyuluhan pencegahan peredaran/penggunaan miras dan narkoba	Ok			160	81.575.000	300	131.589.000	0	58.651.800	0,00%	44,57%	160	140.226.800			Satuan Polisi Pamong Praja

RENCANA KERJA PEMERINTAH DAERAH KABUPATEN BANTUL TAHUN 2020



Kode	Urusan/ Bidang Urusan Pemerintahan Daerah dan Program/ Kegiatan	Indikator Kinerja Program (Outcome)/ Kegiatan (Output)	Satuan	Capaian Kinerja RPJMD pada Tahun 2021		Realisasi Capaian Kinerja dan Anggaran RKPD s/d Tahun 2018		Target Kinerja dan Anggaran Renja Perangkat Daerah Tahun 2019		Realisasi Capaian Kinerja dan Anggaran RKPD s/d Tahun 2019 (TW I)		Tingkat Capaian Kinerja dan Realisasi Anggaran RKPD Tahun 2019		Realisasi Kinerja dan Anggaran RKPD s/d Tahun 2019		Tingkat Capaian Kinerja dan Realisasi Anggaran RPJMD s/d Tahun 2019		Perangkat Daerah Penanggung Jawab
				K	Rp	K	Rp	K	Rp	K	Rp	K	Rp	K	Rp	K	Rp	
1	2	3	4	5		6		7		8		9		10		11		12
		Penyuluhan pencegahan berkembangnya praktek prostitusi	Ok			120	-	200		50		25,00%		170	-			Satuan Polisi Pamong Praja
		Workshop pengembangan kapasitas PPNS dan transtib	Ok			160	-	100		100		100,00%		260	-			Satuan Polisi Pamong Praja
		Pengkajian Perda	Ok			240	-	50		0		0,00%		240	-			Satuan Polisi Pamong Praja
1.05 - 25	Program Peningkatan Kesiapsiagaan, Pencegahan dan Penanggulangan Kebakaran	Cakupan SDM dan Sarpras dalam Penanggulangan Kebakaran	Persen	100	786.671.861	80	191.624.300		708.590.000	0	383.754.500		54,16%	80	575.378.800	80,00%	73,14%	Badan Penanggulangan Bencana Daerah
	Pencegahan, Pelaksanaan dan Pengendalian Bahaya Kebakaran	cakupan kegiatan pencegahan, pelaksanaan dan pengendalian bahaya kebakaran	persen			80	60.756.000	80	615.000.000		383.754.500	0,00%	62,40%	80	444.510.500			Badan Penanggulangan Bencana Daerah
	Pendidikan dan Pelatihan Bahaya Kebakaran	jumlah peserta pendidikan dan pelatihan	Ok			-	130.868.300	200	93.590.000		-	0,00%	0,00%	-	130.868.300			Badan Penanggulangan Bencana Daerah
1.05 - 26	Program Rehabilitasi dan Rekonstruksi Wilayah Rawan Bencana	Jumlah Penyiapan Lahan Relokasi	Lokasi	2	3.068.360.335	11	719.454.420	21	65.980.254.600	0	45.838.721	0,00%	0,07%	11	765.293.141	550,00%	24,94%	Badan Penanggulangan Bencana Daerah
	Relokasi Korban Bencana Alam	jumlah kk yang direlokasi	KK			10	223.937.920	10	160.000.000		-	0,00%	0,00%	10	223.937.920			Badan Penanggulangan Bencana Daerah
	Penyiapan Lahan untuk Relokasi Bencana Alam	jumlah lahan yang disiapkan	unit			1	495.516.500	1	1.515.238.000		206.000	0,00%	0,01%	1	495.722.500			Badan Penanggulangan Bencana Daerah
	Bina Lingkungan Sarpras di Lokasi Korban Bencana Alam	jumlah bantuan drainase utk korban relokasi	kk			-	-	10	104.750.000		150.000	0,00%	0,14%	-				Badan Penanggulangan Bencana Daerah
1.05.27	Program Penanganan Kedaruratan Bencana	Persentase Ketersediaan logistik prabencana dan tanggap darurat bencana	-	90	550.000.000									-	-	0,00%	0,00%	Badan Penanggulangan Bencana Daerah
1.05.28	Program Optimalisasi Pemanfaatan Tehnologi Informasi Kebencanaan	Persentase Ketersediaan data dan informasi kebencanaan	-jumlah ketersediaan data dibagi jumlah kebutuhan data dikali 100	90	330.000.000									-	-	0,00%	0,00%	Badan Penanggulangan Bencana Daerah
1.06	Sosial													-	-			
1.06 - 15	Program Pemberdayaan Fakir Miskin, Komunitas Adat Terpencil (KAT) dan Bantuan Sosial	Cakupan pemberdayaan masyarakat melalui bantuan bagi keluarga miskin	Persen	60	1.788.326.404									-	-	0,00%	0,00%	Dinas Sosial, Pemberdayaan Perempuan dan Perlindungan Anak
1.06 - 16	Program Pelayanan dan Rehabilitasi Kesejahteraan Sosial	Cakupan pelayanan dan rehabilitasi kesejahteraan sosial	Persen	90	2.291.200.446	90	1.479.265.849							90	1.479.265.849	100,00%	64,56%	Dinas Sosial, Pemberdayaan Perempuan dan Perlindungan Anak

RENCANA KERJA PEMERINTAH DAERAH KABUPATEN BANTUL TAHUN 2020



Kode	Urusan/ Bidang Urusan Pemerintahan Daerah dan Program/ Kegiatan	Indikator Kinerja Program (Outcome)/ Kegiatan (Output)	Satuan	Capaian Kinerja RPJMD pada Tahun 2021		Realisasi Capaian Kinerja dan Anggaran RKPD s/d Tahun 2018		Target Kinerja dan Anggaran Renja Perangkat Daerah Tahun 2019		Realisasi Capaian Kinerja dan Anggaran RKPD s/d Tahun 2019 (TW I)		Tingkat Capaian Kinerja dan Realisasi Anggaran RKPD Tahun 2019		Realisasi Kinerja dan Anggaran RKPD s/d Tahun 2019		Tingkat Capaian Kinerja dan Realisasi Anggaran RPJMD s/d Tahun 2019		Perangkat Daerah Penanggung Jawab	
				K	Rp	K	Rp	K	Rp	K	Rp	K	Rp	K	Rp	K	Rp		
	Peningkatan kualitas pelayanan, sarana, dan prasarana rehabilitasi kesejahteraan sosial bagi PMKS	Permakanan panti				9	497.873.799							9	497.873.799				Dinas Sosial, Pemberdayaan Perempuan dan Perlindungan Anak
	Peningkatan kualitas KAMPANYE SOSIAL, pelayanan, sarana dan prasarana rehabilitasi kesejahteraan sosial bagi PMKS	Belanja pegawai kontrak				9	318.609.900							9	318.609.900				Dinas Sosial, Pemberdayaan Perempuan dan Perlindungan Anak
	Pelatihan ketrampilan bagi penyandang masalah kesejahteraan sosial	Pelatihan bagi PMKS				22	662.782.150							22	662.782.150				Dinas Sosial, Pemberdayaan Perempuan dan Perlindungan Anak
1.06 - 21	Program Pemberdayaan Kelembagaan Kesejahteraan Sosial	Cakupan kemndirian lembaga kesejahteraan sosial	Persen	75	1.327.938.962	60	1.207.449.189							60	1.207.449.189	80,00%	90,93%		Dinas Sosial, Pemberdayaan Perempuan dan Perlindungan Anak
	Peningkatan kualitas SDM kesejahteraan sosial masyarakat	Pembinaan TKSK, LKS, PSM				22	603.761.600							22	603.761.600				Dinas Sosial, Pemberdayaan Perempuan dan Perlindungan Anak
	Pendampingan Kegiatan Karang taruna	Terlaksananya pemilihan karang taruna berprestasi				93	201.955.100							93	201.955.100				Dinas Sosial, Pemberdayaan Perempuan dan Perlindungan Anak
	Peningkatan Kualitas Kesetia kawan sosial nasional	HKSN				20	401.732.489							20	401.732.489				Dinas Sosial, Pemberdayaan Perempuan dan Perlindungan Anak
1.06 - 22	Program Pelayanan Pendataan Jaminan Bantuan Sosial	Cakupan pelayanan data kepesertaan jaminan kesehatan sosial	Persen	100	1.353.580.137	100	1.369.323.200							100	1.369.323.200	100,00%	101,16 %		Dinas Sosial, Pemberdayaan Perempuan dan Perlindungan Anak
	Updating Keluarga Miskin	Tersusnya data base keluarga miskin				17	762.306.800							17	762.306.800				Dinas Sosial, Pemberdayaan Perempuan dan Perlindungan Anak
	Penyusunan Data Base KK Miskin Penerima Bantuan	Tersusnya data base KK miskin penerima bantuan				17	607.016.400							17	607.016.400				Dinas Sosial, Pemberdayaan Perempuan dan Perlindungan Anak
1.06 - 48	Program penegakan perda dan peningkatan	Persentase penyuluhan napza	Persen	-	-	4.320	688.823.950							4.320	688.823.950				Dinas Sosial, Pemberdayaan Perempuan dan

RENCANA KERJA PEMERINTAH DAERAH KABUPATEN BANTUL TAHUN 2020



Kode	Urusan/ Bidang Urusan Pemerintahan Daerah dan Program/ Kegiatan	Indikator Kinerja Program (Outcome)/ Kegiatan (Output)	Satuan	Capaian Kinerja RPJMD pada Tahun 2021		Realisasi Capaian Kinerja dan Anggaran RKPD s/d Tahun 2018		Target Kinerja dan Anggaran Renja Perangkat Daerah Tahun 2019		Realisasi Capaian Kinerja dan Anggaran RKPD s/d Tahun 2019 (TW I)		Tingkat Capaian Kinerja dan Realisasi Anggaran RKPD Tahun 2019		Realisasi Kinerja dan Anggaran RKPD s/d Tahun 2019		Tingkat Capaian Kinerja dan Realisasi Anggaran RPJMD s/d Tahun 2019		Perangkat Daerah Penanggung Jawab
				K	Rp	K	Rp	K	Rp	K	Rp	K	Rp	K	Rp	K	Rp	
1	2	3	4	5		6		7		8		9		10		11		12
	pemberantasan penyakit masyarakat (pekat)																	Perlindungan Anak
	Penyuluhan pencegahan peredaran /penggunaan miras dan narkoba serta berkembangnya praktek prostitusi	Sosialisasi P4GN, Penyuluhan NAPZA, Diklat Forlanza				4.320	688.823.950							4.320	688.823.950			Dinas Sosial, Pemberdayaan Perempuan dan Perlindungan Anak
2	URUSAN WAJIB TIDAK TERKAIT PELAYANAN DASAR					-								-	-			
2.01	Tenaga Kerja					-								-	-			
2.01 - 15	Program Peningkatan Kualitas dan Produktivitas Tenaga Kerja	Persentase Tenaga Kerja yang mendapatkan pelatihan berbasis kompetensi	Persen	85	2.286.774.251	75	1.849.979.130	77	1.576.421.000	46.666.000	0,00%	2,96%	75	1.896.645.130	88,24%	82,94%	Dinas Tenaga Kerja dan Transmigrasi	
	Kegiatan Pembinaan LPK	Jumlah Peserta Workshop Pembinaan LPK	orang			10	197.782.000	50	209.575.000	50	13.825.000	100,00%	6,60%	60	211.607.000			Dinas Tenaga Kerja dan Transmigrasi
		Jumlah Peserta Bimtek dari LPK	orang					20		0		0,00%		-	-			Dinas Tenaga Kerja dan Transmigrasi
		Jumlah LPK Penerima Subsidi Program	LPK					10		0		0,00%		-	-			Dinas Tenaga Kerja dan Transmigrasi
	Pemberdayaan Wirausaha bagi Lulusan Pelatihan	Jumlah pemberdayaan bagi wirausaha lulusan pelatihan	orang			50	46.810.000	60	54.150.000	0	-	0,00%	0,00%	50	46.810.000			Dinas Tenaga Kerja dan Transmigrasi
	Pemagangan / OJT Mantan Peserta Pelatihan di Perusahaan	Jumlah Peserta OJT	orang			60	175.100.000	40	186.191.000	20	19.191.000	50,00%	10,31%	80	194.291.000			Dinas Tenaga Kerja dan Transmigrasi
		Jumlah peserta Sosialisasi Pemagangan	orang					40		40		100,00%		40	-			Dinas Tenaga Kerja dan Transmigrasi
	Uji kompetensi peserta latihan di BLK	Jumlah Peserta uji kompetensi di BLK	orang			6	48.392.000	32	32.580.000	0	-	0,00%	0,00%	6	48.392.000			Dinas Tenaga Kerja dan Transmigrasi
	Pengukuran Produktivitas Tenaga Kerja	Jumlah Tenaga kerja yang diukur produktivitasnya	orang			20	25.650.000	20	19.900.000		-	0,00%	0,00%	20	25.650.000			Dinas Tenaga Kerja dan Transmigrasi
	Sosialisasi dan Pelatihan Tentang Produktivitas Tenaga Kerja	Jumlah Tenaga kerja peserta sosialisasi dan pelatihan	orang			250	266.921.880	240	169.585.000		-	0,00%	0,00%	250	266.921.880			Dinas Tenaga Kerja dan Transmigrasi
	Pelatihan Menjahit	Jumlah Peserta Pelatihan	orang			64	181.176.600	64	171.200.000	16	4.150.000	25,00%	2,42%	80	185.326.600			Dinas Tenaga Kerja dan Transmigrasi
	Pelatihan mekanik	Jumlah Peserta Pelatihan	orang			48	140.414.400	32	119.465.000	0	4.470.000	0,00%	3,74%	48	144.884.400			Dinas Tenaga Kerja dan Transmigrasi
	Pelatihan teknis	Jumlah Peserta Pelatihan	orang			32	90.649.600	16	36.335.000	0	-	0,00%	0,00%	32	90.649.600			Dinas Tenaga Kerja dan Transmigrasi

RENCANA KERJA PEMERINTAH DAERAH KABUPATEN BANTUL TAHUN 2020



Kode	Urusan/ Bidang Urusan Pemerintahan Daerah dan Program/ Kegiatan	Indikator Kinerja Program (Outcome)/ Kegiatan (Output)	Satuan	Capaian Kinerja RPJMD pada Tahun 2021		Realisasi Capaian Kinerja dan Anggaran RKPD s/d Tahun 2018		Target Kinerja dan Anggaran Renja Perangkat Daerah Tahun 2019		Realisasi Capaian Kinerja dan Anggaran RKPD s/d Tahun 2019 (TW I)		Tingkat Capaian Kinerja dan Realisasi Anggaran RKPd Tahun 2019		Realisasi Kinerja dan Anggaran RKPD s/d Tahun 2019		Tingkat Capaian Kinerja dan Realisasi Anggaran RPJMD s/d Tahun 2019		Perangkat Daerah Penanggung Jawab
				K	Rp	K	Rp	K	Rp	K	Rp	K	Rp	K	Rp	K	Rp	
1	2	3	4	5		6		7		8		9		10		11		12
				K	Rp	K	Rp	K	Rp	K	Rp	K	Rp	K	Rp	K	Rp	
	Pelatihan mebelair	Jumlah Peserta Pelatihan	orang			32	96.488.500	16	45.915.000	0	-	0,00%	0,00%	32	96.488.500			Dinas Tenaga Kerja dan Transmigrasi
	Pelatihan juru las	Jumlah Peserta Pelatihan	orang			32	96.616.000	16	48.115.000	0	-	0,00%	0,00%	32	96.616.000			Dinas Tenaga Kerja dan Transmigrasi
	Pelatihan software	Jumlah Peserta Pelatihan	orang			32	87.017.300	48	184.025.000	16	-	33,33%	0,00%	48	87.017.300			Dinas Tenaga Kerja dan Transmigrasi
	Pelatihan tata boga	Jumlah Peserta Pelatihan	orang			112	292.116.150	64	186.975.000	16	5.030.000	25,00%	2,69%	128	297.146.150			Dinas Tenaga Kerja dan Transmigrasi
	Pelatihan Batik tulis	Jumlah Peserta Pelatihan	orang			16	45.415.900	16	59.535.000	0	-	0,00%	0,00%	16	45.415.900			Dinas Tenaga Kerja dan Transmigrasi
	Pelatihan bahasa inggris	Jumlah Peserta Pelatihan	orang			16	59.428.800	16	52.875.000	0	-	0,00%	0,00%	16	59.428.800			Dinas Tenaga Kerja dan Transmigrasi
2.01 - 16	Program Peningkatan Kesempatan Kerja	Persentase pencari kerja yang menyerap informasi bursa kerja	Persen	87	596.147.199	80	282.671.975	82	543.425.000	8.350.000	8.350.000	0,00%	1,54%	80	291.021.975	91,95%	48,82%	Dinas Tenaga Kerja dan Transmigrasi
	Penanggulangan permasalahan ketenagakerjaan	Jumlah Penanggulangan Permasalahan ketenagakerjaan	kasus			8	8.391.900	10	30.700.000	0	-	0,00%	0,00%	8	8.391.900			Dinas Tenaga Kerja dan Transmigrasi
	Penyusunan dan penyebarluasan informasi bursa tenaga kerja	Jumlah lowongan yang tersedia	orang			33	274.280.075	3000	512.725.000	25	8.350.000	0,83%	1,63%	58	282.630.075			Dinas Tenaga Kerja dan Transmigrasi
		Jumlah peserta sosialisasi informasi bursa tenaga kerja	orang					1500		200		13,33%		200	-			Dinas Tenaga Kerja dan Transmigrasi
		jumlah kegiatan bantul expo	orang					1		0		0,00%		-	-			Dinas Tenaga Kerja dan Transmigrasi
2.01 - 17	Program Perlindungan Pengembangan Lembaga Ketenagakerjaan	Penetapan Angka KHL (Kebutuhan Hidup Layak)	Rupiah	1.773.479	1.013.606.015	1.572.150	809.917.100	1.578.389	886.559.500	198.173.400	198.173.400	0,00%	22,35%	1.572.150	1.008.090.500	88,65%	99,46%	Dinas Tenaga Kerja dan Transmigrasi
	penyelesaian prosedur, penyelesaian perselisihan hubungan industrial	Jumlah penyelesaian perselisihan HI	kasus			66	252.747.000	55	266.222.000	14	38.648.000	25,45%	14,52%	80	291.395.000			Dinas Tenaga Kerja dan Transmigrasi
	penyelesaian prosedur pemberian perlindungan hukum dan jaminan sosial ketenagakerjaan	Jumlah kegiatan pemberian perlindungan hukum dan JAMSOSTEK	kali			9	64.275.000	240	65.870.000	180	15.915.000	75,00%	24,16%	189	80.190.000			Dinas Tenaga Kerja dan Transmigrasi
	Sosialisasi berbagai peraturan pelaksanaan tentang ketenagakerjaan	Jumlah kegiatan sosialisasi	perusahaan			33	52.931.500	250	55.420.000	50	13.440.000	20,00%	24,25%	83	66.371.500			Dinas Tenaga Kerja dan Transmigrasi
	Pendampingan dewan pengupahan	Jumlah kegiatan pendampingan Dewan pengupahan	kali			3	94.590.000	27	112.735.000	7	12.987.400	25,93%	11,52%	10	107.577.400			Dinas Tenaga Kerja dan Transmigrasi
	Pemberdayaan lembaga kerjasama tripartit daerah	Jumlah fasilitasi lembaga kerjasama tripartit	kali			7	69.559.000	260	59.160.000	70	15.565.000	26,92%	26,31%	77	85.124.000			Dinas Tenaga Kerja dan Transmigrasi

RENCANA KERJA PEMERINTAH DAERAH KABUPATEN BANTUL TAHUN 2020



Kode	Urusan/ Bidang Urusan Pemerintahan Daerah dan Program/ Kegiatan	Indikator Kinerja Program (Outcome)/ Kegiatan (Output)	Satuan	Capaian Kinerja RPJMD pada Tahun 2021		Realisasi Capaian Kinerja dan Anggaran RPKD s/d Tahun 2018		Target Kinerja dan Anggaran Renja Perangkat Daerah Tahun 2019		Realisasi Capaian Kinerja dan Anggaran RPKD s/d Tahun 2019 (TW I)		Tingkat Capaian Kinerja dan Realisasi Anggaran RPKD Tahun 2019		Realisasi Kinerja dan Anggaran RPKD s/d Tahun 2019		Tingkat Capaian Kinerja dan Realisasi Anggaran RPJMD s/d Tahun 2019		Perangkat Daerah Penanggung Jawab	
				K	Rp	K	Rp	K	Rp	K	Rp	K	Rp	K	Rp	K	Rp		
	bimbingan teknis penyelesaian perselisihan industrial	Jumlah kegiatan bimtek	kali			5	70.605.000	300	91.700.000	0	65.680.000	0,00%	71,62%	5	136.285.000			Dinas Tenaga Kerja dan Transmigrasi	
	Peningkatan Kesejahteraan Pekerja	Jumlah kegiatan sosialisasi/workshop	kali			4	109.197.500	1200	131.862.500	0	3.994.600	0,00%	3,03%	4	113.192.100			Dinas Tenaga Kerja dan Transmigrasi	
	Sinergitas Sarana Persyaratan Kerja	Jumlah kegiatan sosialisasi diperusahaan	orang			50	31.288.000							50	31.288.000			Dinas Tenaga Kerja dan Transmigrasi	
	Pendampingan Pembuatan Persyaratan kerja	Jumlah peserta pendampingan terhadap lembaga	kali			20	33.924.100	220	47.600.000	50	14.100.000	22,73%	29,62%	70	48.024.100			Dinas Tenaga Kerja dan Transmigrasi	
	Pemberdayaan Sarana Kesejahteraan Kerja	Jumlah perusahaan yang disosialisasi	orang			100	30.800.000	180	55.990.000	60	17.843.400	33,33%	31,87%	160	48.643.400			Dinas Tenaga Kerja dan Transmigrasi	
2.01 - 18	Program Penempatan Tenaga Kerja	Persentase tenaga kerja yang ditempatkan	Persen	87	394.926.607	81	531.674.430	82	360.000.000		232.720.000	0,00%	64,64%	81	764.394.430	93,10%	193,55 %	Dinas Tenaga Kerja dan Transmigrasi	
	Penyuluhan ketenagakerjaan	Jumlah kegiatan penyuluhan ketenagakerjaan	kali			18	104.597.650	135	69.400.000	25	2.850.000	18,52%	4,11%	43	107.447.650			Dinas Tenaga Kerja dan Transmigrasi	
	Penempatan pencari kerja	Jumlah Pencari Kerja Yang ditempatkan	orang			2.666	427.076.780	2700	290.600.000	477	229.870.000	17,67%	79,10%	3.143	656.946.780			Dinas Tenaga Kerja dan Transmigrasi	
2.01 - 19	Program Perluasan Kerja	Persentase tenaga kerja yang berwirausaha	Persen	75	20.822.905.781	68	18.766.925.086	70	22.748.005.000		32.251.400	0,00%	0,14%	68	18.799.176.486	90,67%	90,28%	Dinas Tenaga Kerja dan Transmigrasi	
	Kegiatan terapan teknologi tepat guna	Jumlah Peserta TTG	orang			40	99.999.650	40	94.270.000	20	-	50,00%	0,00%	60	99.999.650			Dinas Tenaga Kerja dan Transmigrasi	
	Kegiatan Padat Karya Produktif dan Infrastruktur	Jumlah paket padat karya	lokasi			191	18.514.776.286	216	22.538.925.000	0	25.751.400	0,00%	0,11%	191	18.540.527.686			Dinas Tenaga Kerja dan Transmigrasi	
	Pemanduan dan Pembinaan Usaha Tenaga Kerja Lansia dan Penyandang Cacat	Jumlah Peserta Pemanduan dan Pembinaan Usaha Tenaga Kerja Lansia dan Penyandang Cacat	orang			60	65.999.850	60	59.350.000	0	-	0,00%	0,00%	60	65.999.850			Dinas Tenaga Kerja dan Transmigrasi	
	Pemanduan dan Pembinaan usaha tenaga kerja terdidik dan mandiri	Jumlah Peserta TKM	orang			60	86.149.300	60	55.460.000	0	6.500.000	0,00%	11,72%	60	92.649.300			Dinas Tenaga Kerja dan Transmigrasi	
2.02	Pemberdayaan Perempuan dan Perlindungan Anak																		
2.02 - 15	Program keserasian Kebijakan Peningkatan Kualitas Anak dan Perempuan	Cakupan Desa dan Kecamatan Layak Anak	Desa	80	284.527.178	50	383.626.450							50	383.626.450	62,50%	134,83 %	Dinas Sosial, Pemberdayaan Perempuan dan Perlindungan Anak	
	Pelaksanaan sosialisasi dan KIE kesetaraan gender, pemberdayaan perempuan dan perlindungan anak	Sosialisasi dan advokasi				18	51.890.000							18	51.890.000			Dinas Sosial, Pemberdayaan Perempuan dan Perlindungan Anak	

RENCANA KERJA PEMERINTAH DAERAH KABUPATEN BANTUL TAHUN 2020



Kode	Urusan/ Bidang Urusan Pemerintahan Daerah dan Program/ Kegiatan	Indikator Kinerja Program (Outcome)/ Kegiatan (Output)	Satuan	Capaian Kinerja RPJMD pada Tahun 2021		Realisasi Capaian Kinerja dan Anggaran RKPD s/d Tahun 2018		Target Kinerja dan Anggaran Renja Perangkat Daerah Tahun 2019		Realisasi Capaian Kinerja dan Anggaran RKPD s/d Tahun 2019 (TW I)		Tingkat Capaian Kinerja dan Realisasi Anggaran RKPD Tahun 2019		Realisasi Kinerja dan Anggaran RKPD s/d Tahun 2019		Tingkat Capaian Kinerja dan Realisasi Anggaran RPJMD s/d Tahun 2019		Perangkat Daerah Penanggung Jawab
				K	Rp	K	Rp	K	Rp	K	Rp	K	Rp	K	Rp	K	Rp	
	Pengembangan Kabupaten Layak Anak	sosialisasi dan pelatihan				17	131.885.000							17	131.885.000			Dinas Sosial, Pemberdayaan Perempuan dan Perlindungan Anak
	Bimbingan Manajemen Usaha Bagi perempuan Dalam Mengelola Usaha	Pelatihan kelompok desa prima				2	52.641.000							2	52.641.000			Dinas Sosial, Pemberdayaan Perempuan dan Perlindungan Anak
	Operasional Gabungan Organisasi Wanita	Rakor & peringatan Hari Kartini				22	40.999.950							22	40.999.950			Dinas Sosial, Pemberdayaan Perempuan dan Perlindungan Anak
	Penunjang Kegiatan Dharma Wanita	Kegiatan DWP				54	53.000.000							54	53.000.000			Dinas Sosial, Pemberdayaan Perempuan dan Perlindungan Anak
	Penguatan Kelembagaan Pengarusutamaan Gender dan Anak	Pelatihan & penguatan kelembagaan				3	53.210.500							3	53.210.500			Dinas Sosial, Pemberdayaan Perempuan dan Perlindungan Anak
2.02 - 16	Program Penguatan Kelembagaan Pengarusutamaan Gender dan Anak	Persentase partisipasi perempuan di lembaga pemerintah	kegiatan	30	244.706.388	30	57.300.000							30	57.300.000	100,00%	23,42%	Dinas Sosial, Pemberdayaan Perempuan dan Perlindungan Anak
	Penyusunan data terpilah dan sistem informasi gender dan anak	Terlaksananya Pengolahan Updating dan Analisis Data Gender				80	15.700.000							80	15.700.000			Dinas Sosial, Pemberdayaan Perempuan dan Perlindungan Anak
	Pelatihan Peningkatan Kapasitas SDM Perlindungan Perempuan dan Anak	Pelatihan tentang pemahaman KDRT bagi Guru BK				50	41.600.000							50	41.600.000			Dinas Sosial, Pemberdayaan Perempuan dan Perlindungan Anak
2.02 - 17	Program Peningkatan Kualitas Hidup dan Perlindungan Perempuan	Presentasi penanganan korban kekerasan perempuan dan anak	Persen	100	520.534.112	100	472.700.000							100	472.700.000	100,00%	90,81%	Dinas Sosial, Pemberdayaan Perempuan dan Perlindungan Anak
	Pendampingan upaya perlindungan perempuan terhadap tindak kekerasan	Penanganan kasus				320	335.805.000							320	335.805.000			Dinas Sosial, Pemberdayaan Perempuan dan Perlindungan Anak
	Forum Penanganan Korban Kekerasan	Pelatihan & rakor FPKK				3	42.061.000							3	42.061.000			Dinas Sosial, Pemberdayaan Perempuan dan

RENCANA KERJA PEMERINTAH DAERAH KABUPATEN BANTUL TAHUN 2020



Kode	Urusan/ Bidang Urusan Pemerintahan Daerah dan Program/ Kegiatan	Indikator Kinerja Program (Outcome)/ Kegiatan (Output)	Satuan	Capaian Kinerja RPJMD pada Tahun 2021		Realisasi Capaian Kinerja dan Anggaran RKPD s/d Tahun 2018		Target Kinerja dan Anggaran Renja Perangkat Daerah Tahun 2019		Realisasi Capaian Kinerja dan Anggaran RKPD s/d Tahun 2019 (TW I)		Tingkat Capaian Kinerja dan Realisasi Anggaran RKPD Tahun 2019		Realisasi Kinerja dan Anggaran RKPD s/d Tahun 2019		Tingkat Capaian Kinerja dan Realisasi Anggaran RPJMD s/d Tahun 2019		Perangkat Daerah Penanggung Jawab
				K	Rp	K	Rp	K	Rp	K	Rp	K	Rp	K	Rp	K	Rp	
1	2	3	4	5		6		7		8		9		10		11		12
				K	Rp	K	Rp	K	Rp	K	Rp	K	Rp	K	Rp	K	Rp	
																		Perlindungan Anak
	Pemberdayaan Perempuan dan Anak	Seminar Hari Kartini & Hari Ibu				4	15.400.000							4	15.400.000			Dinas Sosial, Pemberdayaan Perempuan dan Perlindungan Anak
	Operasional Sekretariat Forum Anak Bantul	Partisipasi Fonaba				4	39.482.000							4	39.482.000			Dinas Sosial, Pemberdayaan Perempuan dan Perlindungan Anak
	Pelaksanaan kampanye Pencegahan Tindak Pidana Perdagangan Orang (TPPO)	Sosialisasi pencegahan TPPO				450	39.952.000							450	39.952.000			Dinas Sosial, Pemberdayaan Perempuan dan Perlindungan Anak
2.03	Pangan					-								-	-			
2.03 - 15	Program Peningkatan Ketahanan Pangan Pertanian / Perkebunan	Cakupan jumlah kelompok bahan pangan yang di konsumsi	Kelompok	9	792.063.707	9	894.722.000	9	719.590.000	57.635.000	0,00%	8,01%	9	952.357.000	100,00%	120,24 %		Dinas Pertanian, Pangan, Kelautan dan Perikanan
		Angka Ketersediaan Pangan Pokok	Ton	475		460		465				0,00%		460	-	96,84%		Dinas Pertanian, Pangan, Kelautan dan Perikanan
	Peningkatan Pengankaragaman Konsumsi dan Keamanan Pangan	Jumlah peserta sosialisasi keamanan pangan	orang			340	360.296.500	500	271.315.000	41.785.000	0,00%	15,40%	340	402.081.500				Dinas Pertanian, Pangan, Kelautan dan Perikanan
		Jumlah peserta workshop keamanan pangan	orang			30							30	-				Dinas Pertanian, Pangan, Kelautan dan Perikanan
		Jumlah peserta pelatihan olah pangan lokal	orang			20		50		0	0,00%		20	-				Dinas Pertanian, Pangan, Kelautan dan Perikanan
		Jumlah peserta workshop PPH	orang			40							40	-				Dinas Pertanian, Pangan, Kelautan dan Perikanan
		Jumlah dokumen hasil analisis PPH	dokumen			1							1	-				Dinas Pertanian, Pangan, Kelautan dan Perikanan
		Jumlah peserta Gerakan Makan B2SA	orang			60		60			0,00%		60	-				Dinas Pertanian, Pangan, Kelautan dan Perikanan
		Jumlah sampel bahan pangan yang dianalisis keamanan pangan	sampel			147							147	-				Dinas Pertanian, Pangan,

RENCANA KERJA PEMERINTAH DAERAH KABUPATEN BANTUL TAHUN 2020



Kode	Urusan/ Bidang Urusan Pemerintahan Daerah dan Program/ Kegiatan	Indikator Kinerja Program (Outcome)/ Kegiatan (Output)	Satuan	Capaian Kinerja RPJMD pada Tahun 2021		Realisasi Capaian Kinerja dan Anggaran RKPd s/d Tahun 2018		Target Kinerja dan Anggaran Renja Perangkat Daerah Tahun 2019		Realisasi Capaian Kinerja dan Anggaran RKPd s/d Tahun 2019 (TW I)		Tingkat Capaian Kinerja dan Realisasi Anggaran RKPd Tahun 2019		Realisasi Kinerja dan Anggaran RKPd s/d Tahun 2019		Tingkat Capaian Kinerja dan Realisasi Anggaran RPJMD s/d Tahun 2019		Perangkat Daerah Penanggung Jawab	
				K	Rp	K	Rp	K	Rp	K	Rp	K	Rp	K	Rp	K	Rp		
		Jumlah lomba dalam rangka penganeekaragaman pangan	kategori			2		6		0		0,00%		2	-				Dinas Pertanian, Pangan, Kelautan dan Perikanan
		Jumlah peserta pelatihan pemanfaatan pekarangan siswa SD	orang			125		12		6		50,00%		131	-				Dinas Pertanian, Pangan, Kelautan dan Perikanan
	Pemantauan Distribusi dan Pengembangan Cadangan Pangan	Jumlah dokumen analisis cadangan pangan rumah tangga	dokumen			1	174.185.500		193.500.000		6.150.000		3,18%	1	180.335.500				Dinas Pertanian, Pangan, Kelautan dan Perikanan
		Jumlah laporan bulanan pemantauan harga dan pasokan pangan	dokumen			204								204	-				Dinas Pertanian, Pangan, Kelautan dan Perikanan
		Jumlah pertemuan tingkat lapangan Kelompok Lumbung	orang			500		25		0		0,00%		500	-				Dinas Pertanian, Pangan, Kelautan dan Perikanan
		Jumlah peserta pelatihan teknis lumbung pangan	orang			25		425		75		17,65%		100	-				Dinas Pertanian, Pangan, Kelautan dan Perikanan
		Jumlah peserta pelatihan LDPM	orang			50		50		0		0,00%		50	-				Dinas Pertanian, Pangan, Kelautan dan Perikanan
		Jumlah peserta workshop stabilitas harga dan pasokan pangan	orang			40		884		68		7,69%		108	-				Dinas Pertanian, Pangan, Kelautan dan Perikanan
		Jumlah pertemuan tingkat lapangan PUPM/TTI	orang			150		225		0		0,00%		150	-				Dinas Pertanian, Pangan, Kelautan dan Perikanan
		Jumlah peserta workshop analisis cadangan pangan rumah tangga	orang			50								50	-				Dinas Pertanian, Pangan, Kelautan dan Perikanan
		Jumlah pertemuan tingkat lapangan LDPM	orang			425								425	-				Dinas Pertanian, Pangan, Kelautan dan Perikanan
	Peningkatan Ketersediaan Pangan dan Penanganan Daerah Rawan Pangan	Jumlah peserta workshop akhir Demapan	orang			40	360.240.000	125	251.415.000		9.700.000		0,00%	40	369.940.000				Dinas Pertanian, Pangan, Kelautan dan Perikanan
		Jumlah kategori evaluasi Demapan	kategori			2								2	-				Dinas Pertanian, Pangan, Kelautan dan Perikanan

RENCANA KERJA PEMERINTAH DAERAH KABUPATEN BANTUL TAHUN 2020



Kode	Urusan/ Bidang Urusan Pemerintahan Daerah dan Program/ Kegiatan	Indikator Kinerja Program (Outcome)/ Kegiatan (Output)	Satuan	Capaian Kinerja RPJMD pada Tahun 2021		Realisasi Capaian Kinerja dan Anggaran RKPD s/d Tahun 2018		Target Kinerja dan Anggaran Renja Perangkat Daerah Tahun 2019		Realisasi Capaian Kinerja dan Anggaran RKPD s/d Tahun 2019 (TW I)		Tingkat Capaian Kinerja dan Realisasi Anggaran RKPD Tahun 2019		Realisasi Kinerja dan Anggaran RKPD s/d Tahun 2019		Tingkat Capaian Kinerja dan Realisasi Anggaran RPJMD s/d Tahun 2019		Perangkat Daerah Penanggung Jawab
				K	Rp	K	Rp	K	Rp	K	Rp	K	Rp	K	Rp	K	Rp	
1	2	3	4	5		6		7		8		9		10		11		12
		Jumlah peserta pembinaan Demapan (fasilitasi tingkat lapangan)	orang			270		624		150		24,04%		420	-			Dinas Pertanian, Pangan, Kelautan dan Perikanan
		Jumlah peserta pelatihan teknis	orang			25		125		0		0,00%		25	-			Dinas Pertanian, Pangan, Kelautan dan Perikanan
		Jumlah kategori Lomba APN	kategori			6								6	-			Dinas Pertanian, Pangan, Kelautan dan Perikanan
		Jumlah peserta workshop NBM	orang			30								30	-			Dinas Pertanian, Pangan, Kelautan dan Perikanan
		Jumlah peserta workshop SKPG	orang			30		1				0,00%		30	-			Dinas Pertanian, Pangan, Kelautan dan Perikanan
		Jumlah laporan ketersediaan dan kerawanan pangan	eksemplar			204		2				0,00%		204	-			Dinas Pertanian, Pangan, Kelautan dan Perikanan
		Jumlah Peringatan HPS (Hari Pangan Sedunia)	kali			1								1	-			Dinas Pertanian, Pangan, Kelautan dan Perikanan
2.04	Pertanahan													-	-			
2.04 - 16	Program penataan penguasaan, pemilikan, penggunaan dan pemanfaatan tanah	Cakupan penyelenggaraan pelayanan pertanahan dan ruang	Persen	100	186.290.172			96	162.015.000		48.840.600	0,00%	30,15%	-	48.840.600	0,00%	26,22%	Dinas Pertanahan dan Tata Ruang
	Inventarisasi Tanah Kas Desa	Jumlah database terupdate	Desa					75	27.775.000	30	11.050.000	40,00%	39,78%	30	11.050.000			Dinas Pertanahan dan Tata Ruang
		Jumlah pesera sosialisasi	Orang					80		80		100,00%		80	-			Dinas Pertanahan dan Tata Ruang
	Persetifikatan dan Sewa Tanah Pemerintah DIY	Jumlah pendaftaran berkas dan pembayaran ke kantor pertanahan	Bidang					64	64.890.000	0	13.040.600	0,00%	20,10%	-	13.040.600			Dinas Pertanahan dan Tata Ruang
		Sosialisasi	Orang					200		0		0,00%		-	-			Dinas Pertanahan dan Tata Ruang
	Pemanfaatan Tanah SG	Permohonan surat kekancingan / Rekomendasi Bupati	Dokumen					17	69.350.000	3	24.750.000	17,65%	35,69%	3	24.750.000			Dinas Pertanahan dan Tata Ruang
2.04 - 17	Program penyelesaian konflik-konflik pertanahan	Angka penanganan konflik pertanahan	Persen	20	36.448.435			15	31.325.000		5.250.000	0,00%	16,76%	-	5.250.000	0,00%	14,40%	Dinas Pertanahan dan Tata Ruang

RENCANA KERJA PEMERINTAH DAERAH KABUPATEN BANTUL TAHUN 2020



Kode	Urusan/ Bidang Urusan Pemerintahan Daerah dan Program/ Kegiatan	Indikator Kinerja Program (Outcome)/ Kegiatan (Output)	Satuan	Capaian Kinerja RPJMD pada Tahun 2021		Realisasi Capaian Kinerja dan Anggaran RKPD s/d Tahun 2018		Target Kinerja dan Anggaran Renja Peringkat Daerah Tahun 2019		Realisasi Capaian Kinerja dan Anggaran RKPD s/d Tahun 2019 (TW I)		Tingkat Capaian Kinerja dan Realisasi Anggaran RKPD Tahun 2019		Realisasi Kinerja dan Anggaran RKPD s/d Tahun 2019		Tingkat Capaian Kinerja dan Realisasi Anggaran RPJMD s/d Tahun 2019		Perangkat Daerah Penanggung Jawab
				K	Rp	K	Rp	K	Rp	K	Rp	K	Rp	K	Rp	K	Rp	
1	2	3	4	5		6		7		8		9		10		11		12
	Penyelesaian konflik-konflik pertanahan	Jumlah permasalahan pertanahan yang ditangani / difasilitasi	Buah					10	31.325.000	3	5.250.000	30,00%	16,76%	3	5.250.000			Dinas Pertanahan dan Tata Ruang
		Jumlah Peserta sosialisasi konflik pertanahan	Orang					100		0		0,00%		-	-			Dinas Pertanahan dan Tata Ruang
2.05	Lingkungan Hidup													-	-			
2.05 - 15	Program Pengembangan Kinerja Pengelolaan Persampahan	Jumlah kelompok pengelola sampah (Satuan: kelompok)	Kelompok	145	9.359.199.194	136	18.737.956.980	139	8.478.065.000		537.211.434	0,00%	6,34%	136	19.275.168.414	93,79%	205,95 %	Dinas Lingkungan Hidup
	Penyediaan prasarana dan sarana pengelolaan persampahan	Jumlah pengadaan komposter	Unit			300	16.351.337.990							300	16.351.337.990			Dinas Lingkungan Hidup
		Jumlah pengadaan kantong pilah sampah	Unit			1.000	-	4000		0		0,00%		1.000	-			Dinas Lingkungan Hidup
		Jumlah pengadaan Dump Truck	Unit			20	-							20	-			Dinas Lingkungan Hidup
		Jumlah pengadaan Container	Unit			6	-	10		0		0,00%		6	-			Dinas Lingkungan Hidup
		Jumlah pengadaan chain saw	Unit			5	-	5		0		0,00%		5	-			Dinas Lingkungan Hidup
		Jumlah pengadaan Arm Roll	Unit			2	-							2	-			Dinas Lingkungan Hidup
		Jumlah pengadaan gerobak sampah	Unit			67	-	40		0		0,00%		67	-			Dinas Lingkungan Hidup
		Jumlah pengadaan tong sampah pilah 3	Unit			393	-							393	-			Dinas Lingkungan Hidup
		Jumlah pengadaan alat penyemprot pestisida	Unit			5	-							5	-			Dinas Lingkungan Hidup
		Jumlah pembangunan rumah pilah sampah desa/dusun	Unit			28	-							28	-			Dinas Lingkungan Hidup
		Jumlah pembangunan depo sampah	Unit			3	-							3	-			Dinas Lingkungan Hidup
		Jumlah pengadaan Sky lift	Unit			1	-							1	-			Dinas Lingkungan Hidup
		Jumlah pengadaan pakaian kerja lapangan	Unit			365	-							365	-			Dinas Lingkungan Hidup
		Jumlah pengadaan mesin pemotong rumput	Unit			8	-	10		0		0,00%		8	-			Dinas Lingkungan Hidup

RENCANA KERJA PEMERINTAH DAERAH KABUPATEN BANTUL TAHUN 2020



Kode	Urusan/ Bidang Urusan Pemerintahan Daerah dan Program/ Kegiatan	Indikator Kinerja Program (Outcome)/ Kegiatan (Output)	Satuan	Capaian Kinerja RPJMD pada Tahun 2021		Realisasi Capaian Kinerja dan Anggaran RKPD s/d Tahun 2018		Target Kinerja dan Anggaran Renja Perangkat Daerah Tahun 2019		Realisasi Capaian Kinerja dan Anggaran RKPD s/d Tahun 2019 (TW I)		Tingkat Capaian Kinerja dan Realisasi Anggaran RKPD Tahun 2019		Realisasi Kinerja dan Anggaran RKPD s/d Tahun 2019		Tingkat Capaian Kinerja dan Realisasi Anggaran RPJMD s/d Tahun 2019		Perangkat Daerah Penanggung Jawab
				K	Rp	K	Rp	K	Rp	K	Rp	K	Rp	K	Rp	K	Rp	
		Jumlah pengadaan Back Hoe Loader	Unit			1	-							1	-			Dinas Lingkungan Hidup
		Jumlah pengadaan kendaraan roda tiga	Unit			23	-	19		0		0,00%		23	-			Dinas Lingkungan Hidup
		Jumlah pengadaan mesin pencacah sampah organik	Unit			4	-	27		0		0,00%		4	-			Dinas Lingkungan Hidup
	Kerjasama pengelolaan persampahan	Jumlah kontribusi sampah TPA Piyungan	Unit			6	1.074.151.816							6	1.074.151.816			Dinas Lingkungan Hidup
		Jumlah pelaksanaan kegiatan bersih sungai	Unit			3	-							3	-			Dinas Lingkungan Hidup
		Jumlah pelaksanaan pelatihan pengelolaan persampahan	Unit			16	-							16	-			Dinas Lingkungan Hidup
		Jumlah laporan kinerja pengelolaan persampahan	Unit			10	-							10	-			Dinas Lingkungan Hidup
		Jumlah pelaksanaan pertemuan saka kalpataru	Unit			6	-							6	-			Dinas Lingkungan Hidup
		Jumlah pelaksanaan pertemuan JPSM	Unit			3	-							3	-			Dinas Lingkungan Hidup
	Monitoring, evaluasi dan pelaporan	Jumlah pengadaan alat pengolah limbah B3 Puskesmas	Unit			2	184.400.000	3		0	11.375.000	0,00%		2	195.775.000			Dinas Lingkungan Hidup
		Jumlah peserta sosialisasi tentang limbah dan penanganan limbah B3	Unit			180	-	240		120		50,00%		300	-			Dinas Lingkungan Hidup
		Jumlah pendampingan penanganan limbah B3	Unit			16	-	24		0		0,00%		16	-			Dinas Lingkungan Hidup
	Pemberdayaan Masyarakat dalam Pengelolaan Lingkungan Hidup	Jumlah sekolah adiwiyata	Unit			12	417.384.000	100		0	183.825.000	0,00%		12	601.209.000			Dinas Lingkungan Hidup
		Jumlah pelaksanaan peringatan hari-hari LH	Unit			6	-							6	-			Dinas Lingkungan Hidup
		Jumlah pontren berawasan LH	Unit			1	-	5		0		0,00%		1	-			Dinas Lingkungan Hidup
		Jumlah peserta workshop Forkom LH	Unit			1	-	100		0		0,00%		1	-			Dinas Lingkungan Hidup
		Jumlah pelaksanaan evaluasi kampung hijau/ proklamasi	Unit			3	-	11		6		54,55%		9	-			Dinas Lingkungan Hidup
	Evaluasi Adipura	Jumlah peserta lomba kebersihan kantor	Unit			17	710.683.174							17	710.683.174			Dinas Lingkungan Hidup

RENCANA KERJA PEMERINTAH DAERAH KABUPATEN BANTUL TAHUN 2020



Kode	Urusan/ Bidang Urusan Pemerintahan Daerah dan Program/ Kegiatan	Indikator Kinerja Program (Outcome)/ Kegiatan (Output)	Satuan	Capaian Kinerja RPJMD pada Tahun 2021		Realisasi Capaian Kinerja dan Anggaran RKPD s/d Tahun 2018		Target Kinerja dan Anggaran Renja Perangkat Daerah Tahun 2019		Realisasi Capaian Kinerja dan Anggaran RKPD s/d Tahun 2019 (TW I)		Tingkat Capaian Kinerja dan Realisasi Anggaran RKPD Tahun 2019		Realisasi Kinerja dan Anggaran RKPD s/d Tahun 2019		Tingkat Capaian Kinerja dan Realisasi Anggaran RPJMD s/d Tahun 2019		Perangkat Daerah Penanggung Jawab
				K	Rp	K	Rp	K	Rp	K	Rp	K	Rp	K	Rp	K	Rp	
		Jumlah buku profil DLH	Unit			10	-	1		0	124.175.000	0,00%		10	124.175.000			Dinas Lingkungan Hidup
		Jumlah publikasi melalui TV dan radio	Unit			9	-							9	-			Dinas Lingkungan Hidup
		Jumlah pemantauan titik pantau Adipura	Unit			29	-	31		31		100,00%		60	-			Dinas Lingkungan Hidup
		Jumlah penyusunan studi penelitian	Unit											-	-			Dinas Lingkungan Hidup
		Jumlah penyusunan naskah akademik	Unit											-	-			Dinas Lingkungan Hidup
2.05 - 16	Program Pengendalian Pencemaran dan Perusakan Lingkungan Hidup	Konsentrasi DO (dissolved oxygen) di Sungai Winongo (Satuan: mg/L)	mg/lt	7,5	8.474.416.319	7	3.284.913.848	7,4	7.713.654.000		100.935.900	0,00%	1,31%	7	3.385.849.748	96,67%	39,95%	Dinas Lingkungan Hidup
	Pengkajian dampak lingkungan	Jumlah lokasi pemantauan Udara Ambient	6		-	6	235.493.000							6	235.493.000			Dinas Lingkungan Hidup
		Jumlah Buku Laporan GRK				5	-							5	-			Dinas Lingkungan Hidup
		Jumlah pemantauan kualitas air sungai				15	-							15	-			Dinas Lingkungan Hidup
		Jumlah Buku Kajian Sistem Pengolahan Limbah Cair Domestik Berbasis Masyarakat				5								5	-			Dinas Lingkungan Hidup
		Jumlah Buku Kajian Daya Tampung Beban Pencemar di Sungai Code				5								5	-			Dinas Lingkungan Hidup
		Jumlah Buku Laporan Kajian Limbah Cair Domestik				1								1	-			Dinas Lingkungan Hidup
	Pengembangan kapasitas laboratorium lingkungan hidup	Jumlah Data Kualitas Lingkungan untuk Menunjang Pelaksanaan SKPD				11	2.095.958.560				28.485.900			11	2.124.444.460			Dinas Lingkungan Hidup
		Jumlah Pengujian Kualitas Lingkungan/ Jumlah Pengujian Kualitas Lingkungan	Kali			11	-	11		3		27,27%		14	-			Dinas Lingkungan Hidup
		Jumlah Alat Laboratorium	Jenis			1	-	5		0		0,00%		1	-			Dinas Lingkungan Hidup
	Pengendalian Kerusakan Lingkungan Alami dan Buatan	Jumlah pengadaan bangunan IPAL Terpadu Kawasan Industri Piyungan				1	953.462.288							1	953.462.288			Dinas Lingkungan Hidup
2.05 - 17	Program Perlindungan dan Konservasi Sumber Daya Alam	Penambahan luasan tutupan lahan di kawasan lindung (sempadan pantai, mata air, lahan kritis) (Satuan: Ha/tahun)	ha/tahun	1	4.360.156.491	1	1.964.806.562	1	4.974.552.000		15.280.000	0,00%	0,31%	1	1.980.086.562	100,00%	45,41%	Dinas Lingkungan Hidup

RENCANA KERJA PEMERINTAH DAERAH KABUPATEN BANTUL TAHUN 2020



Kode	Urusan/ Bidang Urusan Pemerintahan Daerah dan Program/ Kegiatan	Indikator Kinerja Program (Outcome)/ Kegiatan (Output)	Satuan	Capaian Kinerja RPJMD pada Tahun 2021		Realisasi Capaian Kinerja dan Anggaran RKPD s/d Tahun 2018		Target Kinerja dan Anggaran Renja Perangkat Daerah Tahun 2019		Realisasi Capaian Kinerja dan Anggaran RKPD s/d Tahun 2019 (TW I)		Tingkat Capaian Kinerja dan Realisasi Anggaran RKPD Tahun 2019		Realisasi Kinerja dan Anggaran RKPD s/d Tahun 2019		Tingkat Capaian Kinerja dan Realisasi Anggaran RPJMD s/d Tahun 2019		Perangkat Daerah Penanggung Jawab	
				K	Rp	K	Rp	K	Rp	K	Rp	K	Rp	K	Rp	K	Rp		
	Konservasi Sumber Daya Air dan Pengendalian Kerusakan Sumber-Sumber Air	Jumlah Pengadaan SPAH	Dokumen			80	249.930.000	1		0		0,00%		80	249.930.000			Dinas Lingkungan Hidup	
		Jumlah balih konservasi sumber daya air				3								3	-			Dinas Lingkungan Hidup	
	Koordinasi pengelolaan konservasi SDA	Jumlah pengadaan bibit tanaman	Batang			11.809	603.126.360	2500		0	1.075.000	0,00%		11.809	604.201.360			Dinas Lingkungan Hidup	
	Pengelolaan keanekaragaman hayati dan ekosistem	Jumlah taman yang dibangun	Taman			1	1.111.750.202	7		0	7.205.000	0,00%		1	1.118.955.202			Dinas Lingkungan Hidup	
		Jumlah pengadaan bibit tanaman												-	-			Dinas Lingkungan Hidup	
2.05 - 18	Program Peningkatan Kualitas dan Akses Informasi Sumber Daya Alam dan Lingkungan Hidup	Jumlah Sekolah Adiwiyata	sekolah	-	-	80	265.774.000							80	265.774.000			Dinas Lingkungan Hidup	
	Pengembangan data dan informasi lingkungan	Jumlah aplikasi	Aplikasi			1	125.780.000	1		0	41.550.000	0,00%		1	167.330.000			Dinas Lingkungan Hidup	
		Jumlah sosialisasi tentang DPLH untuk sekolah				2	-	600		300		50,00%		302	-			Dinas Lingkungan Hidup	
	Penyusunan data sumberdaya alam dan neraca sumberdaya hutan (NSDH) nasional dan daerah	Jumlah workshop lingkungan hidup				1	61.807.000	50		0	1.750.000	0,00%		1	63.557.000			Dinas Lingkungan Hidup	
		Jumlah data kualitas lingkungan hidup				1	-							1	-			Dinas Lingkungan Hidup	
	Monitoring, evaluasi dan pelaporan	Jumlah sosialisasi tentang dokumen lingkungan	Orang			17	50.000.000	850		0	-	0,00%		17	50.000.000			Dinas Lingkungan Hidup	
	Penyelesaian Aduan dan Sengketa Lingkungan Hidup	Jumlah aduan terselesaikan				22	28.187.000							22	28.187.000			Dinas Lingkungan Hidup	
	Penyusunan Raperda Lingkungan Hidup	Jumlah rancangan peraturan bupati				-	-	1		0	-	0,00%		-	-			Dinas Lingkungan Hidup	
2.05 - 18	Program Peningkatan Kualitas dan Akses Informasi Sumber Daya Alam dan Lingkungan Hidup	Jumlah kajian pengembangan potensi SDA	dokumen	-	-									-	-			Bagian Administrasi Perekonomian	
2.05 - 19	Program Peningkatan Kualitas dan Akses Informasi Sumber Daya Alam dan Lingkungan Hidup	Jumlah Usaha/Kegiatan di Kab. Abntul yang memiliki dokumen lingkungan/UKL/UPL)	Dokumen	842	918.517.012									-	-	0,00%	0,00%	Dinas Lingkungan Hidup	
2.05 - 20	Program Peningkatan Pengendalian Polusi	Angka penurunan konsentrasi SO2 di udara ambien	Âµg/NmÂ³	-	-									-	-			Dinas Lingkungan Hidup	

RENCANA KERJA PEMERINTAH DAERAH KABUPATEN BANTUL TAHUN 2020



Kode	Urusan/ Bidang Urusan Pemerintahan Daerah dan Program/ Kegiatan	Indikator Kinerja Program (Outcome)/ Kegiatan (Output)	Satuan	Capaian Kinerja RPJMD pada Tahun 2021		Realisasi Capaian Kinerja dan Anggaran RKPD s/d Tahun 2018		Target Kinerja dan Anggaran Renja Perangkat Daerah Tahun 2019		Realisasi Capaian Kinerja dan Anggaran RKPD s/d Tahun 2019 (TW I)		Tingkat Capaian Kinerja dan Realisasi Anggaran RKPD Tahun 2019		Realisasi Kinerja dan Anggaran RKPD s/d Tahun 2019		Tingkat Capaian Kinerja dan Realisasi Anggaran RPJMD s/d Tahun 2019		Perangkat Daerah Penanggung Jawab
				K	Rp	K	Rp	K	Rp	K	Rp	K	Rp	K	Rp	K	Rp	
1	2	3	4	5		6		7		8		9		10		11		12
				K	Rp	K	Rp	K	Rp	K	Rp	K	Rp	K	Rp	K	Rp	
2.05 - 24	Program Pengelolaan ruang terbuka hijau (RTH)	Angka penambahan luasan RTH-Taman di 7 kecamatan	m2	-	-									-	-			Dinas Lingkungan Hidup
2.06	Administrasi Kependudukan dan Pencatatan Sipil				-									-	-			
2.06 - 15	Program Penataan Administrasi Kependudukan	Kepemilikan Kartu Keluarga	Persen	100	3.195.987.999									-	-	0,00%	0,00%	Dinas Kependudukan dan Pencatatan Sipil
		Kepemilikan KTP_EL	Persen	99											-	-	0,00%	
	Pelaksanaan KIA (Kartu Identitas Anak)								640.275.000		-		0,00%	-	-			Dinas Kependudukan dan Pencatatan Sipil
	Pelayanan Mutasi Penduduk								38.012.500		-		0,00%	-	-			Dinas Kependudukan dan Pencatatan Sipil
	Pendataan Penduduk Rentan Administrasi Kependudukan								105.950.000		53.840.000		50,82%	-	53.840.000			Dinas Kependudukan dan Pencatatan Sipil
	Peningkatan Kebijakan Mutu Publik Dalam Bidang SDM								330.200.000		77.860.000		23,58%	-	77.860.000			Dinas Kependudukan dan Pencatatan Sipil
	Pengembangan Sistem Administrasi Kependudukan								1.984.903.000		101.102.914		5,09%	-	101.102.914			Dinas Kependudukan dan Pencatatan Sipil
2.06 - 16	Program Keserasian Kebijakan Kependudukan	Kepemilikan Akta Kelahiran Usia 0-18 Tahun	Persen	96	1.364.925.923									-	-	0,00%	0,00%	Dinas Kependudukan dan Pencatatan Sipil
		Kepemilikan Akta Kematian	Persen	75											-	-	0,00%	
	Pengelolaan Dokumen Pencatatan Sipil								319.660.300		90.119.900		28,19%	-	90.119.900			Dinas Kependudukan dan Pencatatan Sipil
	Sinkronisasi Kebijakan								211.354.000		140.278.000		66,37%	-	140.278.000			Dinas Kependudukan dan Pencatatan Sipil
	Inovasi Pelayanan Akta Kelahiran dan Kematian								713.200.000		143.740.000		20,15%	-	143.740.000			Dinas Kependudukan dan Pencatatan Sipil

RENCANA KERJA PEMERINTAH DAERAH KABUPATEN BANTUL TAHUN 2020



Kode	Urusan/ Bidang Urusan Pemerintahan Daerah dan Program/ Kegiatan	Indikator Kinerja Program (Outcome)/ Kegiatan (Output)	Satuan	Capaian Kinerja RPJMD pada Tahun 2021		Realisasi Capaian Kinerja dan Anggaran RKPD s/d Tahun 2018		Target Kinerja dan Anggaran Renja Perangkat Daerah Tahun 2019		Realisasi Capaian Kinerja dan Anggaran RKPD s/d Tahun 2019 (TW I)		Tingkat Capaian Kinerja dan Realisasi Anggaran RKPD Tahun 2019		Realisasi Kinerja dan Anggaran RKPD s/d Tahun 2019		Tingkat Capaian Kinerja dan Realisasi Anggaran RPJMD s/d Tahun 2019		Perangkat Daerah Penanggung Jawab
				K	Rp	K	Rp	K	Rp	K	Rp	K	Rp	K	Rp	K	Rp	
2.06 - 17	Program Pengelolaan Data Kependudukan	Persentase instansi yang memanfaatkan data penduduk Disdukcapil	Persen	95	522.592.118									-	-	0,00%	0,00%	Dinas Kependudukan dan Pencatatan Sipil
	Pemutakhiran Data Kependudukan							73.350.000		11.375.000		15,51%	-	11.375.000				Dinas Kependudukan dan Pencatatan Sipil
	Publikasi Kebijakan Kependudukan							194.300.000		43.750.000		22,52%	-	43.750.000				Dinas Kependudukan dan Pencatatan Sipil
	Penyusunan Buku Profil Kependudukan							67.675.000		16.500.000		24,38%	-	16.500.000				Dinas Kependudukan dan Pencatatan Sipil
	Pengolahan dan Penyelesaian Pengaduan Masyarakat							25.350.000		3.700.000		14,60%	-	3.700.000				Dinas Kependudukan dan Pencatatan Sipil
	Pelaksanaan Kerjasama Pemanfaatan Data							89.700.000		11.900.000		13,27%	-	11.900.000				Dinas Kependudukan dan Pencatatan Sipil
2.07	Pemberdayaan Masyarakat													-	-			
2.07 - 15	Program Peningkatan Keberdayaan Masyarakat Perdesaan	Cakupan pemberdayaan desa	Persen	20	809.424.022	13	737.377.810	20	688.150.000	55.650.000	0,00%	8,09%	13	793.027.810	65,00%	97,97%	Dinas Pengendalian Penduduk, KB, Pemberdayaan Masyarakat, dan Desa	
	Pemberdayaan Lembaga dan Organisasi Masyarakat Perdesaan	Jumlah verifikasi BKK dan P2MD	Proposal			4.200	339.147.810	375	256.570.000	140	15.550.000	37,33%	6,06%	4.340	354.697.810			Dinas Pengendalian Penduduk, KB, Pemberdayaan Masyarakat, dan Desa
	Penyelenggaraan Pendidikan dan Pelatihan Tenaga Teknis dan Masyarakat	Jumlah kegiatan Bimtek P3MD	Sub Kegiatan			3	150.310.000	3	65.286.000	1	9.400.000	33,33%	14,40%	4	159.710.000			Dinas Pengendalian Penduduk, KB, Pemberdayaan Masyarakat, dan Desa
	Penyelenggaraan Diseminasi Informasi bagi Masyarakat Desa	Pengelolaan data profil desa	Desa			75	175.520.000	75	115.375.000		30.700.000	0,00%	26,61%	75	206.220.000			Dinas Pengendalian Penduduk, KB, Pemberdayaan Masyarakat, dan Desa
	Penyiapan masyarakat pengelola air bersih (PAB) Pedesaan	Jumlah Lokasi penerima bantuan PAB	Lokasi			20	72.400.000	20	250.919.000		0	0,00%	0,00%	20	72.400.000			Dinas Pengendalian Penduduk, KB, Pemberdayaan

RENCANA KERJA PEMERINTAH DAERAH KABUPATEN BANTUL TAHUN 2020



Kode	Urusan/ Bidang Urusan Pemerintahan Daerah dan Program/ Kegiatan	Indikator Kinerja Program (Outcome)/ Kegiatan (Output)	Satuan	Capaian Kinerja RPJMD pada Tahun 2021		Realisasi Capaian Kinerja dan Anggaran RKPD s/d Tahun 2018		Target Kinerja dan Anggaran Renja Perangkat Daerah Tahun 2019		Realisasi Capaian Kinerja dan Anggaran RKPD s/d Tahun 2019 (TW I)		Tingkat Capaian Kinerja dan Realisasi Anggaran RKPD Tahun 2019		Realisasi Kinerja dan Anggaran RKPD s/d Tahun 2019		Tingkat Capaian Kinerja dan Realisasi Anggaran RPJMD s/d Tahun 2019		Perangkat Daerah Penanggung Jawab
				K	Rp	K	Rp	K	Rp	K	Rp	K	Rp	K	Rp	K	Rp	
																		Masyarakat, dan Desa
2.07 - 16	Program pengembangan lembaga ekonomi pedesaan	Jumlah lembaga ekonomi desa yang difasilitasi	desa	7	820.884.573	7%	730.090.000	7	756.697.000		112.805.000	0,00%	14,91%	0	842.895.000	1,00%	102,68 %	Dinas Pengendalian Penduduk, KB, Pemberdayaan Masyarakat, dan Desa
	Pelatihan ketrampilan usaha EKONOMI PERDESAAN	Jumlah Sub kegiatan Bumdes	Kegiatan			5	245.210.000	-	197.160.000	-	23.100.000		11,72%		268.310.000			Dinas Pengendalian Penduduk, KB, Pemberdayaan Masyarakat, dan Desa
	Pemberdayaan usaha EKONOMI pedesaan	Jumlah peserta lomba pasar desa	Pasar Desa			13	238.500.000	13	279.472.000	0	0	0,00%	0,00%	13	238.500.000			Dinas Pengendalian Penduduk, KB, Pemberdayaan Masyarakat, dan Desa
	Pengembangan Teknologi Tepat Guna	Jumlah pelaksanaan kegiatan TTG	Kelompok			5	246.380.000	-	280.065.000	-	89.705.000		32,03%		336.085.000			Dinas Pengendalian Penduduk, KB, Pemberdayaan Masyarakat, dan Desa
2.07 - 17	Program peningkatan partisipasi masyarakat dalam membangun desa	Cakupan partisipasi masyarakat dalam membangun desa	Persen	30	1.925.182.850	30%	88.550.000	30	1.698.333.100			0,00%	0,00%	0	88.550.000	1,00%	4,60%	Dinas Pengendalian Penduduk, KB, Pemberdayaan Masyarakat, dan Desa
						85	51.250.000							85	51.250.000			Kecamatan Kretek
						30%	1.454.490.000							0	1.454.490.000			
	Pendampingan Kerjasama Desa	Jumlah sub kegiatan pendampingan kerjasama desa	Kegiatan			5	88.550.000		87.070.000	0	22.945.000		26,35%	5	111.495.000			Dinas Pengendalian Penduduk, KB, Pemberdayaan Masyarakat, dan Desa
	Penyelenggaraan lomba desa	Jumlah Pelaksanaan lomba desa tingkat kecamatan	kali			1	6.500.000	-	837.595.000	-	19.945.000		2,38%		26.445.000			Dinas Pengendalian Penduduk, KB, Pemberdayaan Masyarakat, dan Desa
	Musrenbang tingkat kecamatan	Jumlah kegiatan musrenbang tk kecamatan	kali			1	14.750.000							1	14.750.000			Dinas Pengendalian Penduduk, KB, Pemberdayaan Masyarakat, dan Desa

RENCANA KERJA PEMERINTAH DAERAH KABUPATEN BANTUL TAHUN 2020



Kode	Urusan/ Bidang Urusan Pemerintahan Daerah dan Program/ Kegiatan	Indikator Kinerja Program (Outcome)/ Kegiatan (Output)	Satuan	Capaian Kinerja RPJMD pada Tahun 2021		Realisasi Capaian Kinerja dan Anggaran RKPD s/d Tahun 2018		Target Kinerja dan Anggaran Renja Perangkat Daerah Tahun 2019		Realisasi Capaian Kinerja dan Anggaran RKPD s/d Tahun 2019 (TW I)		Tingkat Capaian Kinerja dan Realisasi Anggaran RKPD Tahun 2019		Realisasi Kinerja dan Anggaran RKPD s/d Tahun 2019		Tingkat Capaian Kinerja dan Realisasi Anggaran RPJMD s/d Tahun 2019		Perangkat Daerah Penanggung Jawab
				K	Rp	K	Rp	K	Rp	K	Rp	K	Rp	K	Rp	K	Rp	
	Bantul Ekspo dan Karnaval	Jumlah pelaksanaan bantul expo	kali			1	30.000.000							1	30.000.000			Dinas Pengendalian Penduduk, KB, Pemberdayaan Masyarakat, dan Desa
	Pelaksanaan musyawarah pembangunan desa	Jumlah pelaksanaan pendampingan Musyawarah Pembangunan Desa	Desa			75	14.900.000							75	14.900.000			Dinas Pengendalian Penduduk, KB, Pemberdayaan Masyarakat, dan Desa
	Penyelenggaraan lomba desa	Jumlah peserta ekspos lomba desa (17x30 Orang)	Orang			210	792.050.000							210	792.050.000			Dinas Pengendalian Penduduk, KB, Pemberdayaan Masyarakat, dan Desa
	Bulan bakti gotong royong masyarakat dan LKD	Jumlah Desa Pemenang Lomba LPMD Berprestasi Tingkat Kabupaten	Kejuaraan			6	239.965.000	6	236.305.000		24.940.000	0,00%	10,55%	6	264.905.000			Dinas Pengendalian Penduduk, KB, Pemberdayaan Masyarakat, dan Desa
	Pendampingan kegiatan TMMD	Jumlah Lokasi yang terfasilitasi TMMD Sengkuyung dan karya bakti TNI	Lokasi			23	290.040.000	23	388.680.600	0	64.825.000	0,00%	16,68%	23	354.865.000			Dinas Pengendalian Penduduk, KB, Pemberdayaan Masyarakat, dan Desa
	Bantul Ekspo dan Karnaval	Jumlah pelaksanaan pameran bantul Ekspo dan camaval	Kali			2	32.085.000	2	39.000.000	0	0	0,00%	0,00%	2	32.085.000			Dinas Pengendalian Penduduk, KB, Pemberdayaan Masyarakat, dan Desa
	Pengembangan desa siaga	Jumlah peserta lomba desa siaga aktif	Kejuaraan			17	85.450.000	17	88.525.000	0	0	0,00%	0,00%	17	85.450.000			Dinas Pengendalian Penduduk, KB, Pemberdayaan Masyarakat, dan Desa
2.07 - 19	Program peningkatan peran perempuan di perdesaan	Cakupan desa sasaran P2WKSS	Persen	5,33	181.644.299	5	69.300.000	5,33	157.280.000			0,00%	0,00%	5	69.300.000	100,00%	38,15%	Dinas Pengendalian Penduduk, KB, Pemberdayaan Masyarakat, dan Desa
	Peningkatan Peranan Wanita Menuju keluarga Sehat sejahtera (P2WKSS)	Jumlah peserta pelatihan warga binaan P2W-KSS	Desa			3	69.300.000	17	157.280.000	17		100,00%	0,00%	20	69.300.000			Dinas Pengendalian Penduduk, KB, Pemberdayaan Masyarakat, dan Desa

RENCANA KERJA PEMERINTAH DAERAH KABUPATEN BANTUL TAHUN 2020



Kode	Urusan/ Bidang Urusan Pemerintahan Daerah dan Program/ Kegiatan	Indikator Kinerja Program (Outcome)/ Kegiatan (Output)	Satuan	Capaian Kinerja RPJMD pada Tahun 2021		Realisasi Capaian Kinerja dan Anggaran RKPD s/d Tahun 2018		Target Kinerja dan Anggaran Renja Perangkat Daerah Tahun 2019		Realisasi Capaian Kinerja dan Anggaran RKPD s/d Tahun 2019 (TW I)		Tingkat Capaian Kinerja dan Realisasi Anggaran RKPD Tahun 2019		Realisasi Kinerja dan Anggaran RKPD s/d Tahun 2019		Tingkat Capaian Kinerja dan Realisasi Anggaran RPJMD s/d Tahun 2019		Perangkat Daerah Penanggung Jawab
				K	Rp	K	Rp	K	Rp	K	Rp	K	Rp	K	Rp	K	Rp	
2.07 - 20	Program pemberdayaan masyarakat	Cakupan pelayanan TP-PKK dalam pemberdayaan masyarakat	Persen	100	6.290.071.988	68%	275.150.000	68,18	5.694.884.200			0,00%	0,00%	1	275.150.000	0,68%	4,37%	Dinas Pengendalian Penduduk, KB, Pemberdayaan Masyarakat, dan Desa
		Cakupan lembaga yang menerima penyaluran dana PMT	lembaga	2410											-	-	0,00%	
	Kegiatan pembinaan organisasi perempuan	Jumlah sub kegiatan Pembinaan Organisasi perempuan	Kegiatan			-	275.150.000	30	282.600.000	5	27.010.000	16,67%	9,56%	5	302.160.000			Dinas Pengendalian Penduduk, KB, Pemberdayaan Masyarakat, dan Desa
2.08	Pengendalian Penduduk dan Keluarga Berencana				-									-	-			
2.08 - 15	Program Keluarga Berencana	Cakupan peserta KB aktif	Persen	77,2	6.059.529.632	69%	5.444.761.136	76,8	5.829.045.600		899.054.000	0,00%	15,42%	1	6.343.815.136	0,89%	104,69 %	Dinas Pengendalian Penduduk, KB, Pemberdayaan Masyarakat, dan Desa
	Pelayanan KIE	Jumlah peserta Sosialisasi Program KB	Kali / Orang			27630	3.528.350.136	22810	4.256.669.500	7390	898.554.000	32,40%	21,11%	35.020	4.426.904.136			Dinas Pengendalian Penduduk, KB, Pemberdayaan Masyarakat, dan Desa
		Jumlah pelaksanaan KIE program KB	Kecamatan			17	-	17		0		0,00%		17				Dinas Pengendalian Penduduk, KB, Pemberdayaan Masyarakat, dan Desa
	Pembinaan Keluarga Berencana	Jumlah peserta pelatihan petugas pelayanan KB	Bulan			70	1.205.015.000	-	1.128.400.000	0	0	0,00%		70	1.205.015.000			Dinas Pengendalian Penduduk, KB, Pemberdayaan Masyarakat, dan Desa
	Monitoring dan evaluasi Yandu KB Kesehatan dan kespro dalam rangka TNI manunggal	Jumlah pelaksanaan kegiatan penilaian kegiatan KRR, Ibu Anak dan Pembinaan KB	Kali			-	41.500.000	1	46.500.000	0		0,00%	0,00%		41.500.000			Dinas Pengendalian Penduduk, KB, Pemberdayaan Masyarakat, dan Desa
	Pemantapan mekanisme operasional	Jumlah koordinasi tingkat kecamatan	Kali			4	177.911.000	-	138.141.100	-	0	0,00%			177.911.000			Dinas Pengendalian Penduduk, KB, Pemberdayaan

RENCANA KERJA PEMERINTAH DAERAH KABUPATEN BANTUL TAHUN 2020



Kode	Urusan/ Bidang Urusan Pemerintahan Daerah dan Program/ Kegiatan	Indikator Kinerja Program (Outcome)/ Kegiatan (Output)	Satuan	Capaian Kinerja RPJMD pada Tahun 2021		Realisasi Capaian Kinerja dan Anggaran RKPD s/d Tahun 2018		Target Kinerja dan Anggaran Renja Perangkat Daerah Tahun 2019		Realisasi Capaian Kinerja dan Anggaran RKPD s/d Tahun 2019 (TW I)		Tingkat Capaian Kinerja dan Realisasi Anggaran RKPD Tahun 2019		Realisasi Kinerja dan Anggaran RKPD s/d Tahun 2019		Tingkat Capaian Kinerja dan Realisasi Anggaran RPJMD s/d Tahun 2019		Perangkat Daerah Penanggung Jawab
				K	Rp	K	Rp	K	Rp	K	Rp	K	Rp	K	Rp	K	Rp	
																		Masyarakat, dan Desa
		Jumlah koordinasi tingkat desa	Kali			4	-	4				0,00%		4				Dinas Pengendalian Penduduk, KB, Pemberdayaan Masyarakat, dan Desa
	Pelaksanaan Kegiatan Hari Keluarga Tingkat Kabupaten	Jumlah pelaksanaan kegiatan Hari Keluarga Nasional	kali			2	323.410.000	2	201.910.000	0	0	0,00%	0,00%	2	323.410.000			Dinas Pengendalian Penduduk, KB, Pemberdayaan Masyarakat, dan Desa
	Pencanangan dan Pembentukan Kampung KB	Jumlah peserta pencanangan kampung KB	Orang			200	20.975.000	200	22.875.000	0	0	0,00%	0,00%	200	20.975.000			Dinas Pengendalian Penduduk, KB, Pemberdayaan Masyarakat, dan Desa
	Pengadaan sarana mobilitas KB	Jumlah pemberian reward peserta KB Baru MOP	Botol/Box			83	115.500.000							83	115.500.000			Dinas Pengendalian Penduduk, KB, Pemberdayaan Masyarakat, dan Desa
	Peningkatan kualitas SDM dan kelembagaan KB	Jumlah Pemenang Lomba PLKB, IMP dan KB Pria	Kejuaraan			9	32.100.000	9	34.550.000		500.000	0,00%	1,45%	9	32.600.000			Dinas Pengendalian Penduduk, KB, Pemberdayaan Masyarakat, dan Desa
2.08 - 16	Program Kesehatan Reproduksi Remaja	Cakupan sosialisasi kesehatan reproduksi remaja	siswa	2000	187.206.182	18%	154.775.000	17,5%	170.650.000		23.750.000	0,00%	13,92%	0	178.525.000	0,01%	95,36%	Dinas Pengendalian Penduduk, KB, Pemberdayaan Masyarakat, dan Desa
	Advokasi dan KIE tentang Kesehatan Reproduksi Remaja (KRR)	Jumlah pertemuan KIE tentang KRR	kali			7	31.975.000	7	35.200.000	7	0	100,00%	0,00%	14	31.975.000			Dinas Pengendalian Penduduk, KB, Pemberdayaan Masyarakat, dan Desa
	Lomba forum PIK remaja	Jumlah peserta orientasi PIK Remaja	Orang			150	32.800.000	150	40.450.000	0	0	0,00%	0,00%	150	32.800.000			Dinas Pengendalian Penduduk, KB, Pemberdayaan Masyarakat, dan Desa
	KIE kesehatan reproduksi remaja bagi remaja	Jumlah peserta KIE/Sosialisasi	Orang			1800	90.000.000	2000	95.000.000	500	23.750.000	25,00%	25,00%	2.300	113.750.000			Dinas Pengendalian Penduduk, KB, Pemberdayaan

RENCANA KERJA PEMERINTAH DAERAH KABUPATEN BANTUL TAHUN 2020



Kode	Urusan/ Bidang Urusan Pemerintahan Daerah dan Program/ Kegiatan	Indikator Kinerja Program (Outcome)/ Kegiatan (Output)	Satuan	Capaian Kinerja RPJMD pada Tahun 2021		Realisasi Capaian Kinerja dan Anggaran RKPD s/d Tahun 2018		Target Kinerja dan Anggaran Renja Perangkat Daerah Tahun 2019		Realisasi Capaian Kinerja dan Anggaran RKPD s/d Tahun 2019 (TW I)		Tingkat Capaian Kinerja dan Realisasi Anggaran RKPD Tahun 2019		Realisasi Kinerja dan Anggaran RKPD s/d Tahun 2019		Tingkat Capaian Kinerja dan Realisasi Anggaran RPJMD s/d Tahun 2019		Perangkat Daerah Penanggung Jawab
				K	Rp	K	Rp	K	Rp	K	Rp	K	Rp	K	Rp	K	Rp	
																		Masyarakat, dan Desa
2.08 - 17	Program pelayanan kontrasepsi	Persentase kepesertaan KB MKJP	Persen	40	127.144.427			38	115.900.000	0		0,00%	0,00%	-	-	0,00%	0,00%	Dinas Pengendalian Penduduk, KB, Pemberdayaan Masyarakat, dan Desa
	Pelayanan pemasangan kontrasepsi KB	Jumlah bahan obat-obatan	Jenis					4	115.900.000	0	0	0,00%	0,00%	-	-			Dinas Pengendalian Penduduk, KB, Pemberdayaan Masyarakat, dan Desa
2.08 - 18	Program pembinaan peran serta masyarakat dalam pelayanan KB/KR yang mandiri	Cakupan pelayanan kader IMP	Persen	100	82.676.788	100%	41.940.000	90	75.365.000	5.040.000		0,00%	6,69%	1	46.980.000	1,00%	56,82%	Dinas Pengendalian Penduduk, KB, Pemberdayaan Masyarakat, dan Desa
	Pendampingan Forum IMP	Jumlah peserta kegiatan pemantapan IMP (6x100 orang)	orang			6/600	41.940.000	-	75.365.000	-	5.040.000		6,69%		46.980.000			Dinas Pengendalian Penduduk, KB, Pemberdayaan Masyarakat, dan Desa
		Jumlah pelaksanaan pertemuan forum IMP (12x34 orang)	Kali			12	-	12/408		3/102								Dinas Pengendalian Penduduk, KB, Pemberdayaan Masyarakat, dan Desa
	Program Pelayanan dan Rehabilitasi Kesejahteraan Sosial	Cakupan penanganan keluarga dalam program pemberdayaan ekonomi keluarga	Warga binaan	360	30.168.005			240	27.500.000	0		0,00%	0,00%	-	-	0,00%	0,00%	Dinas Pengendalian Penduduk, KB, Pemberdayaan Masyarakat, dan Desa
	Pedampingan Program Layanan bagi Keluarga Miskin dan PMKS	Jumlah peserta orientasi anggota kelompok UPPKS dari keluarga miskin						225	27.500.000	0	0	0,00%	0,00%	-	-			Dinas Pengendalian Penduduk, KB, Pemberdayaan Masyarakat, dan Desa
2.08 - 23	Program penyiapan tenaga pendamping kelompok bina keluarga	Cakupan pelatihan kader tenaga pendamping kelompok bina keluarga sejahtera (BKB, BKR, BKL)	Kelompok	75	172.533.562	51	256.175.000	34	217.275.000	3.625.000		0,00%	1,67%	51	259.800.000	68,00%	150,58 %	Dinas Pengendalian Penduduk, KB, Pemberdayaan Masyarakat, dan Desa
	Pelatihan tenaga pendamping kelompok bina keluarga di kecamatan	Jumlah peserta pelatihan Bina Keluarga Balita	kader			150	33.200.000	275	31.000.000	0	0	0,00%	0,00%	150	33.200.000			Dinas Pengendalian Penduduk, KB, Pemberdayaan

RENCANA KERJA PEMERINTAH DAERAH KABUPATEN BANTUL TAHUN 2020



Kode	Urusan/ Bidang Urusan Pemerintahan Daerah dan Program/ Kegiatan	Indikator Kinerja Program (Outcome)/ Kegiatan (Output)	Satuan	Capaian Kinerja RPJMD pada Tahun 2021		Realisasi Capaian Kinerja dan Anggaran RKPD s/d Tahun 2018		Target Kinerja dan Anggaran Renja Perangkat Daerah Tahun 2019		Realisasi Capaian Kinerja dan Anggaran RKPD s/d Tahun 2019 (TW I)		Tingkat Capaian Kinerja dan Realisasi Anggaran RKPD Tahun 2019		Realisasi Kinerja dan Anggaran RKPD s/d Tahun 2019		Tingkat Capaian Kinerja dan Realisasi Anggaran RPJMD s/d Tahun 2019		Perangkat Daerah Penanggung Jawab	
				K	Rp	K	Rp	K	Rp	K	Rp	K	Rp	K	Rp	K	Rp		
																			Masyarakat, dan Desa
	Pengembangan ADITUKA (asuhan Dini Tumbuh Kembang Anak)	Jumlah peserta pelatihan ADITUKA	kader			225	123.825.000	225	26.375.000	0	0	0,00%	0,00%	225	123.825.000			Dinas Pengendalian Penduduk, KB, Pemberdayaan Masyarakat, dan Desa	
	Pendampingan Forum komunikasi kader posdaya	Jumlah pertemuan forum kader Posdaya	Kali			12	14.000.000	192	13.400.000	48	3.000.000	25,00%	22,39%	60	17.000.000			Dinas Pengendalian Penduduk, KB, Pemberdayaan Masyarakat, dan Desa	
	Evaluasi Kegiatan Tribina (BKB, BKR, dan BKL) dan POSDAYA	Jumlah penerima hadiah kategori lomba Tribina dan Posdaya	Kategori			9	27.400.000	-	101.500.000	-	0		0,00%		27.400.000			Dinas Pengendalian Penduduk, KB, Pemberdayaan Masyarakat, dan Desa	
	Monitoring dan Evaluasi pengelolaan dana bergulir bagi kelompok Ekonomi Produktif Keluarga Pra Sejahtera dan KS I	Monitoring kelompok UPPKS	orang			250	57.750.000	250	45.000.000	50	625.000	20,00%	1,39%	300	58.375.000			Dinas Pengendalian Penduduk, KB, Pemberdayaan Masyarakat, dan Desa	
2.08 - 26	Program Pengembangan Analisa Data dan Dampak Kependudukan	Cakupan sistem aplikasi pencatatan dan pelaporan yang dibuat	Persen	100	284.795.180	1	270.678.400	100	249.483.400		52.103.400	0,00%	20,88%	1	322.781.800	1,00%	113,34 %	Dinas Pengendalian Penduduk, KB, Pemberdayaan Masyarakat, dan Desa	
	Analisa Data dan Dampak Kependudukan	Jumlah peserta sosialisasi updating data	Orang			300	67.200.000	75	136.355.000	75	40.625.000	100,00%	29,79%	375	107.825.000			Dinas Pengendalian Penduduk, KB, Pemberdayaan Masyarakat, dan Desa	
	Pengolahan, Updating Serta Analisa Data, dan Statistik Daerah	Jumlah pelaksanaan kegiatan pengolahan, updating dan analisis data statistik daerah	Kali			12	171.675.000	12	33.550.000		0	0,00%	0,00%	12	171.675.000			Dinas Pengendalian Penduduk, KB, Pemberdayaan Masyarakat, dan Desa	
	Fasilitasi Proses Pencatatan Pelaporan Pelayanan Kontrasepsi dan Pengendalian Lapangan	Jumlah peserta pertemuan pengendalian program	Orang			408	31.803.400	408	79.578.400	-	11.478.400		14,42%		43.281.800			Dinas Pengendalian Penduduk, KB, Pemberdayaan Masyarakat, dan Desa	
2.09	Perhubungan																		

RENCANA KERJA PEMERINTAH DAERAH KABUPATEN BANTUL TAHUN 2020



Kode	Urusan/ Bidang Urusan Pemerintahan Daerah dan Program/ Kegiatan	Indikator Kinerja Program (Outcome)/ Kegiatan (Output)	Satuan	Capaian Kinerja RPJMD pada Tahun 2021		Realisasi Capaian Kinerja dan Anggaran RKPD s/d Tahun 2018		Target Kinerja dan Anggaran Renja Perangkat Daerah Tahun 2019		Realisasi Capaian Kinerja dan Anggaran RKPD s/d Tahun 2019 (TW I)		Tingkat Capaian Kinerja dan Realisasi Anggaran RKPD Tahun 2019		Realisasi Kinerja dan Anggaran RKPD s/d Tahun 2019		Tingkat Capaian Kinerja dan Realisasi Anggaran RPJMD s/d Tahun 2019		Perangkat Daerah Penanggung Jawab
				5	6	7	8	9	10	11	12							
1	2	3	4	K	Rp	K	Rp	K	Rp	K	Rp	K	Rp	K	Rp	K	Rp	12
2.09 - 16	Program Rehabilitasi dan Pemeliharaan Prasarana dan Fasilitas LLAJ	Persentase ketersediaan fasilitas keselamatan jalan yang ideal	Persen	95	1.633.415.351			495	1.488.959.000	3	249.159.500	0,61%	16,73%	3	249.159.500	3,16%	15,25%	Dinas Perhubungan
	Rehabilitasi / Pemeliharaan Alat Pengujian Kendaraan Bermotor	Jumlah pemeliharaan alat PKB	Jumlah pemeliharaan alat PKB	Alat				176.175.000	0	140.875.000			79,96%	-	140.875.000			Dinas Perhubungan
	Rehabilitasi/Pemeliharaan APILL, Rambu Lalu Lintas dan Marka Jalan	Jumlah Pemeliharaan Kerb Jalan	Jumlah Pemeliharaan Kerb Jalan	meter				360.200.000	2	74.784.500			20,76%	2	74.784.500			Dinas Perhubungan
		Jumlah rambu yang terpelihara	Jumlah rambu yang terpelihara	unit				494					0,00%	-	-			Dinas Perhubungan
		Jumlah Pemeliharaan APILL	Jumlah Pemeliharaan APILL	unit				1					0,00%	-	-			Dinas Perhubungan
		Jumlah flashing lamp terpasang	Jumlah flashing lamp terpasang	unit										-	-			Dinas Perhubungan
	Rehabilitasi/ Pemeliharaan LPJU	Jumlah LPJU yang terpelihara	Jumlah LPJU yang terpelihara	Unit				952.584.000	1	33.500.000			3,52%	1	33.500.000			Dinas Perhubungan
2.09 - 17	Program peningkatan pelayanan angkutan	Persentase angkutan umum yang layak jalan	Persen	81,25	949.223.653			0	783.276.000	2	107.840.000		13,77%	2	107.840.000	2,46%	11,36%	Dinas Perhubungan
	Penciptaan Keamanan dan Kenyamanan Penumpang di Lingkungan Terminal	Jumlah pemeliharaan terminal dan TPR	Jumlah pemeliharaan terminal dan TPR	Lokasi				344.300.000		27.250.000			7,91%	-	27.250.000			Dinas Perhubungan
	Pengumpulan dan analisis data base pelayanan angkutan	Jumlah hasil survey angkutan	Jumlah hasil survey angkutan	dokumen				151.675.000	0	20.400.000			13,45%	-	20.400.000			Dinas Perhubungan
		Jumlah Perbup	Jumlah Perbup	dokumen										-	-			Dinas Perhubungan
	Pelayanan perijinan di bidang perhubungan	Jumlah koordinasi internal penanganan perijinan perhubungan	Jumlah koordinasi internal penanganan perijinan perhubungan	kali				12.950.000	1	4.200.000			32,43%	1	4.200.000			Dinas Perhubungan
	Sosialisasi/penyuluhan ketertiban lalu lintas dan angkutan	Jumlah peserta sosialisasi angkutan	Jumlah peserta sosialisasi angkutan	orang				274.351.000	1	55.990.000			20,41%	1	55.990.000			Dinas Perhubungan
2.09 - 18	Program pembangunan sarana dan prasarana perhubungan	Persentase ketersediaan simpul transportasi yang memadai	Persen	100	179.993.286			0	164.075.000	0	-		0,00%	-	-			Dinas Perhubungan
	Pembangunan Halte bus, taxi gedung terminal	Jumlah halte yang terpasang	Jumlah halte yang terpasang	unit				164.075.000	0	-			0,00%	-	-			Dinas Perhubungan
2.09 - 19	Program pengendalian dan pengamanan lalu lintas	Persentase ketersediaan rambu jalan kabupaten	Persen	-	22.101.858.047			0	20.267.209.000	4	62.524.000		0,31%	4	62.524.000			Dinas Perhubungan
		Persentase ketersediaan LPJU	Persen	44										-	-			Dinas Perhubungan
	Pengadaan pagar pengamanan jalan	Jumlah pagar pengamanan jalan terpasang	Jumlah paku jalan	m				569.410.000	0	-			0,00%	-	-			Dinas Perhubungan

RENCANA KERJA PEMERINTAH DAERAH KABUPATEN BANTUL TAHUN 2020



Kode	Urusan/ Bidang Urusan Pemerintahan Daerah dan Program/ Kegiatan	Indikator Kinerja Program (Outcome)/ Kegiatan (Output)	Satuan	Capaian Kinerja RPJMD pada Tahun 2021		Realisasi Capaian Kinerja dan Anggaran RKPD s/d Tahun 2018		Target Kinerja dan Anggaran Renja Perangkat Daerah Tahun 2019		Realisasi Capaian Kinerja dan Anggaran RKPD s/d Tahun 2019 (TW I)		Tingkat Capaian Kinerja dan Realisasi Anggaran RKPD Tahun 2019		Realisasi Kinerja dan Anggaran RKPD s/d Tahun 2019		Tingkat Capaian Kinerja dan Realisasi Anggaran RPJMD s/d Tahun 2019		Perangkat Daerah Penanggung Jawab
				K	Rp	K	Rp	K	Rp	K	Rp	K	Rp	K	Rp	K	Rp	
1				5		6		7		8		9		10		11		
				K	Rp	K	Rp	K	Rp	K	Rp	K	Rp	K	Rp	K	Rp	12
	Pengadaan Flashing Lamp	Jumlah flashing lamp terpasang	Jumlah flashing lamp terpasang	unit					484.700.000	4	-		0,00%	4	-			Dinas Perhubungan
	Pengadaan Lampu Penerangan Jalan	Jumlah LPJU terpasang	Jumlah LPJU terpasang	unit					19.213.099.000	0	62.524.000		0,33%	-	62.524.000			Dinas Perhubungan
2.09 - 20	Program peningkatan kelaikan pengoperasian kendaraan bermotor	Persentase kendaraan bermotor wajib uji yang lolos uji	Persen	87,5	990.382.685			0	902.795.000	0	206.650.000		22,89%	-	206.650.000	0,00%	20,87%	Dinas Perhubungan
	Pengadaan Prasarana Pendukung PKB	Jumlah alat pengujian kendaraan							902.795.000	0	206.650.000		22,89%	-	206.650.000			Dinas Perhubungan
2.09 - 21	Pengembangan Kelalu Lintasan	Persentase penurunan pelanggaran lalu lintas	Persen	16	3.537.216.106			0	3.186.891.000	180	135.310.000		4,25%	180	135.310.000	1125,00%	3,83%	Dinas Perhubungan
	Peningkatan disiplin masyarakat dalam berlalu lintas	Jumlah peserta sosialisasi pelajar							860.431.000	180	45.550.000		5,29%	180	45.550.000			Dinas Perhubungan
	Pengembangan perencanaan penyelenggaraan manajemen rekayasa lalu lintas	Jumlah studi survey manajemen rekayasa lalu lintas	dokumen						90.635.000	0	-		0,00%	-	-			Dinas Perhubungan
	Pengembangan fasilitas perkayasaan lalu lintas	Jumlah pita penghaduh	m2						2.235.825.000	0	89.760.000		4,01%	-	89.760.000			Dinas Perhubungan
2.10	Komunikasi dan Informatika																	
2.10 - 15	Program Pengembangan Komunikasi, Informasi dan Media Massa	Persentase perluasan infrastruktur jaringan	Persen	78	16.555.740.245			72	15.057.605.870	0	969.958.909	0,00%	6,44%	-	969.958.909	0,00%	5,86%	Dinas Komunikasi dan Informatika
		Persentase pembangunan pusat data (warehouse data)	Persen	60		-	13.595.793.599	52		0		0,00%		-	13.595.793.599	0,00%		Dinas Komunikasi dan Informatika
	Pembinaan dan Pengembangan Jaringan Komunikasi dan Informasi	Berkembangnya Komunikasi, Informasi dan Media massa	%			0,92	4.745.779.610	90	5.033.800.000	0	141.318.150	0,00%	2,81%	1	4.887.097.760			Dinas Komunikasi dan Informatika
	Pembinaan dan pengembangan sumber daya komunikasi dan informasi	Berkembangnya Komunikasi, Informasi dan Media massa	%			0,99	5.371.773.270	90	4.216.625.000	0	49.500.000	0,00%	1,17%	1	5.421.273.270			Dinas Komunikasi dan Informatika
	Pengkajian dan pengembangan sistem informasi	Berkembangnya Komunikasi, Informasi dan Media massa	%			0,92	2.900.456.104	90	5.694.555.870	0	766.315.759	0,00%	13,46%	1	3.666.771.863			Dinas Komunikasi dan Informatika
	Perencanaan dan pengembangan kebijakan komunikasi dan informasi	Berkembangnya Komunikasi, Informasi dan Media massa	%			0,93	181.260.000	80	112.625.000	0	12.825.000	0,00%	11,39%	1	194.085.000			Dinas Komunikasi dan Informatika
	Pengendalian Sistem Keamanan Informasi	Berkembangnya Komunikasi, Informasi dan Media massa	%			0,80	396.524.615	0	-	0	-			1	396.524.615			Dinas Komunikasi dan Informatika
2.10 - 16	Program pengkajian dan penelitian bidang informasi dan komunikasi	Prosentase peningkatan tata kelola sistem informasi dan layanan publik	Persen	75	989.252.756	-	1.004.830.200	67	934.015.000	0	70.435.000	0,00%	7,54%	-	1.075.265.200	0,00%	108,69 %	Dinas Komunikasi dan Informatika
	Pengkajian dan penelitian bidang informasi dan komunikasi	Peningkatan Penyelenggaraan Informasi Publik	%			1	99.481.200	100	227.000.000	0	15.250.000	0,00%	6,72%	1	114.731.200			Dinas Komunikasi dan Informatika

RENCANA KERJA PEMERINTAH DAERAH KABUPATEN BANTUL TAHUN 2020



Kode	Urusan/ Bidang Urusan Pemerintahan Daerah dan Program/ Kegiatan	Indikator Kinerja Program (Outcome)/ Kegiatan (Output)	Satuan	Capaian Kinerja RPJMD pada Tahun 2021		Realisasi Capaian Kinerja dan Anggaran RKPD s/d Tahun 2018		Target Kinerja dan Anggaran Renja Perangkat Daerah Tahun 2019		Realisasi Capaian Kinerja dan Anggaran RKPD s/d Tahun 2019 (TW I)		Tingkat Capaian Kinerja dan Realisasi Anggaran RKPD Tahun 2019		Realisasi Kinerja dan Anggaran RKPD s/d Tahun 2019		Tingkat Capaian Kinerja dan Realisasi Anggaran RPJMD s/d Tahun 2019		Perangkat Daerah Penanggung Jawab
				K	Rp	K	Rp	K	Rp	K	Rp	K	Rp	K	Rp	K	Rp	
1	2	3	4	5		6		7		8		9		10		11		12
	Pemberdayaan KID dan PPID	Terlaksananya Kegiatan PPID	%			1	191.341.200	100	367.715.000	0	7.460.000	0,00%	2,03%	1	198.801.200			Dinas Komunikasi dan Informatika
	Pengembangan dan Pemberdayaan Kelompok Informasi Masyarakat (KIM)	terlaksananya Kegiatan Kelompok Informasi Masyarakat, Pertunjukan Rakyat di Kecamatan	%			1	714.007.800	100	339.300.000	0	47.725.000	0,00%	14,07%	1	761.732.800			Dinas Komunikasi dan Informatika
2.10 - 17	Program fasilitasi Peningkatan SDM bidang komunikasi dan informasi	Persentase SDM yang memiliki pengetahuan dan keterampilan berbasis TI	Persen	50	99.411.803	-	74.430.000	48	90.620.000	0	-	0,00%	0,00%	-	74.430.000	0,00%	74,87%	Dinas Komunikasi dan Informatika
	Pelatihan SDM dalam bidang komunikasi dan informasi	Pelatihan Aparatur Pemerintah di bidang Teknologi dan Informasi	orang			238	74.430.000	238	90.620.000	0	-	0,00%	0,00%	238	74.430.000			Dinas Komunikasi dan Informatika
2.10 - 18	Program kerjasama informasi dengan mas media	Persentase peningkatan sosialisasi pembangunan	Persen	75	2.150.112.092	1	1.877.223.100	70	1.959.460.000	0	256.597.600	0,00%	13,10%	1	2.133.820.700	0,93%	99,24%	Dinas Komunikasi dan Informatika
	Penyebarluasan informasi pembangunan daerah	Penerbitan Buletin sajada, Peliputan Dinamika Pembangunan, Siaran pers, Dialog interatif, siaran publikasi di televisi, Pembuatan video profil, advertorial, Sosialisasi cukai, Sosialisasi Perundang Undangan.	mass media			9	1.655.696.100	9	1.768.460.000	0	194.497.600	0,00%	11,00%	9	1.850.193.700			Dinas Komunikasi dan Informatika
	Penyebarluasan informasi penyelenggaraan pemerintahan daerah	Pemeliharaan dan Penyebarluasan Informasi Melalui website dan SMS center, Radio dan Televisi	mass media			500	221.527.000	440	191.000.000	0	62.100.000	0,00%	32,51%	500	283.627.000			Dinas Komunikasi dan Informatika
2.11	Koperasi dan Usaha Kecil Menengah					-								-	-			
2.11 - 15	Program penciptaan iklim usaha Usaha Kecil Menengah yang kondusif	Jumlah KUKM yang mendapatkan kemudahan akses permodalan	unit usaha	80	457.758.333	50	718.494.644	50	415.275.000		22.695.000	0,00%	5,47%	50	741.189.644	62,50%	161,92 %	Dinas Koperasi, Usaha Kecil Menengah, dan Perindustrian
	Pengembangan Usaha Mikro Kecil Menengah					-	718.494.644							-	718.494.644			Dinas Koperasi, Usaha Kecil Menengah, dan Perindustrian
		pendampingan usaha mikro kecil	kecamatan			17	-	17		17		100,00%		34				Dinas Koperasi, Usaha Kecil Menengah, dan Perindustrian
		sosialisasi percepatan IUMK												-	-			Dinas Koperasi, Usaha Kecil Menengah, dan Perindustrian
2.11 - 16	Program Pengembangan Kewirausahaan dan Keunggulan Kompetitif Usaha Kecil Menengah	Jumlah Wirusaha Baru	unit usaha	400	542.859.532	-	798.148.000	80	491.490.000		213.060.000	0,00%	43,35%	-	1.011.208.000	0,00%	186,27 %	Dinas Koperasi, Usaha Kecil Menengah, dan Perindustrian
	Pengembangan Kewirausahaan	peningkatan usahawan baru	orang			-	-		491.490.000		213.060.000		43,35%	-				Dinas Koperasi, Usaha Kecil

RENCANA KERJA PEMERINTAH DAERAH KABUPATEN BANTUL TAHUN 2020



Kode	Urusan/ Bidang Urusan Pemerintahan Daerah dan Program/ Kegiatan	Indikator Kinerja Program (Outcome)/ Kegiatan (Output)	Satuan	Capaian Kinerja RPJMD pada Tahun 2021		Realisasi Capaian Kinerja dan Anggaran RKPD s/d Tahun 2018		Target Kinerja dan Anggaran Renja Perangkat Daerah Tahun 2019		Realisasi Capaian Kinerja dan Anggaran RKPD s/d Tahun 2019 (TW I)		Tingkat Capaian Kinerja dan Realisasi Anggaran RKPD Tahun 2019		Realisasi Kinerja dan Anggaran RKPD s/d Tahun 2019		Tingkat Capaian Kinerja dan Realisasi Anggaran RPJMD s/d Tahun 2019		Perangkat Daerah Penanggung Jawab
				K	Rp	K	Rp	K	Rp	K	Rp	K	Rp	K	Rp	K	Rp	
1	2	3	4	5		6		7		8		9		10		11		12
				K	Rp	K	Rp	K	Rp	K	Rp	K	Rp	K	Rp	K	Rp	
																		Menengah, dan Perindustrian
		terlaksananya pelatihan wirausaha baru				560	-							560				Dinas Koperasi, Usaha Kecil Menengah, dan Perindustrian
		workshop bagi UMKM	orang			200	-							200				Dinas Koperasi, Usaha Kecil Menengah, dan Perindustrian
		workshop pemasaran online	orang			60	-							60				Dinas Koperasi, Usaha Kecil Menengah, dan Perindustrian
		sosialisasi pembiayaan bagi usaha mikro	orang			100	-							100				Dinas Koperasi, Usaha Kecil Menengah, dan Perindustrian
		pelatihan ex binaan lapas				24	-							24				Dinas Koperasi, Usaha Kecil Menengah, dan Perindustrian
2.11 - 17	Program Pengembangan Sistem Pendukung Usaha Bagi Usaha Mikro Kecil Menengah	Cakupan partisipasi produk Usaha Mikro	jenis	3	95.769.702	3	143.329.000	3	187.300.000	-	0,00%	0,00%	3	143.329.000	100,00%	149,66 %		Dinas Koperasi, Usaha Kecil Menengah, dan Perindustrian
		Cakupan produktivitas IKM dan UMKM	Persen	-		-	-	-	-	-	-	-	-	-	-	-	-	
	Peningkatan Promosi UMKM					-	143.329.000		187.300.000	-	0,00%		-	143.329.000				Dinas Koperasi, Usaha Kecil Menengah, dan Perindustrian
		jumlah promosi	kali			-	-						-					Dinas Koperasi, Usaha Kecil Menengah, dan Perindustrian
		jumlah workshop	kali			-	-						-					Dinas Koperasi, Usaha Kecil Menengah, dan Perindustrian
		studi banding	kali			-	-						-					Dinas Koperasi, Usaha Kecil Menengah, dan Perindustrian
		sosialisasi	kali			-	-						-					Dinas Koperasi, Usaha Kecil Menengah, dan Perindustrian
		jumlah pelaksanaan pameran				2	-						2					Dinas Koperasi, Usaha Kecil Menengah, dan Perindustrian

RENCANA KERJA PEMERINTAH DAERAH KABUPATEN BANTUL TAHUN 2020



Kode	Urusan/ Bidang Urusan Pemerintahan Daerah dan Program/ Kegiatan	Indikator Kinerja Program (Outcome)/ Kegiatan (Output)	Satuan	Capaian Kinerja RPJMD pada Tahun 2021		Realisasi Capaian Kinerja dan Anggaran RKPD s/d Tahun 2018		Target Kinerja dan Anggaran Renja Perangkat Daerah Tahun 2019		Realisasi Capaian Kinerja dan Anggaran RKPD s/d Tahun 2019 (TW I)		Tingkat Capaian Kinerja dan Realisasi Anggaran RKPD Tahun 2019		Realisasi Kinerja dan Anggaran RKPD s/d Tahun 2019		Tingkat Capaian Kinerja dan Realisasi Anggaran RPJMD s/d Tahun 2019		Perangkat Daerah Penanggung Jawab
				K	Rp	K	Rp	K	Rp	K	Rp	K	Rp	K	Rp	K	Rp	
2.11 - 18	Program Peningkatan Kualitas Kelembagaan Koperasi	Cakupan koperasi yang melaksanakan RAT	Persen	95	1.107.119.479	81	607.099.360	85	999.181.800	86.077.704	0,00%	8,61%	81	693.177.064	85,16%	62,61%	Dinas Koperasi, Usaha Kecil Menengah, dan Perindustrian	
	Pembinaan, pengawasan, dan penghargaan koperasi berprestasi					-	97.381.860		97.675.000	2.700.000		2,76%	-	100.081.860			Dinas Koperasi, Usaha Kecil Menengah, dan Perindustrian	
		terlaksananya Penilaian Kesehatan KSP/UPS	koperasi			200	-			120				320			Dinas Koperasi, Usaha Kecil Menengah, dan Perindustrian	
		Terlaksananya Revitalisasi Koperasi	koperasi			10	-							10			Dinas Koperasi, Usaha Kecil Menengah, dan Perindustrian	
		Terlaksananya Penilaian Koperasi Berprestasi	koperasi			20	-	20		20		100,00%		40			Dinas Koperasi, Usaha Kecil Menengah, dan Perindustrian	
	Peningkatan Manajemen Perkoperasian					-	201.421.000		671.000.000	45.614.304		6,80%	-	247.035.304			Dinas Koperasi, Usaha Kecil Menengah, dan Perindustrian	
		terselenggaranya pelatihan bisnis online bagi anggota koperasi	kali			-	-							-			Dinas Koperasi, Usaha Kecil Menengah, dan Perindustrian	
		terselenggaranya workshop	kali			-	-							-			Dinas Koperasi, Usaha Kecil Menengah, dan Perindustrian	
		terlaksananya pameran peringatan harkopnas	kali			-	-	1				0,00%		-			Dinas Koperasi, Usaha Kecil Menengah, dan Perindustrian	
		terlaksananya pelatihan pembukuan	orang			60	-							60			Dinas Koperasi, Usaha Kecil Menengah, dan Perindustrian	
		pelatihan pengawasan internal	orang			40	-							40			Dinas Koperasi, Usaha Kecil Menengah, dan Perindustrian	
		terlaksananya promosi produk kopersidan anggota koperasi	koperasi			3	-							3			Dinas Koperasi, Usaha Kecil Menengah, dan Perindustrian	
		terlaksananya pelatihan analisa pembiayaan	orang			80	-							80			Dinas Koperasi, Usaha Kecil Menengah, dan Perindustrian	
	Pengembangan Kerjasama dan Kemitraan Koperasi					-	214.900.000		106.442.400	37.763.400		35,48%	-	252.663.400			Dinas Koperasi, Usaha Kecil	

Kode	Urusan/ Bidang Urusan Pemerintahan Daerah dan Program/ Kegiatan	Indikator Kinerja Program (Outcome)/ Kegiatan (Output)	Satuan	Capaian Kinerja RPJMD pada Tahun 2021		Realisasi Capaian Kinerja dan Anggaran RKPD s/d Tahun 2018		Target Kinerja dan Anggaran Renja Perangkat Daerah Tahun 2019		Realisasi Capaian Kinerja dan Anggaran RKPD s/d Tahun 2019 (TW I)		Tingkat Capaian Kinerja dan Realisasi Anggaran RKPD Tahun 2019		Realisasi Kinerja dan Anggaran RKPD s/d Tahun 2019		Tingkat Capaian Kinerja dan Realisasi Anggaran RPJMD s/d Tahun 2019		Perangkat Daerah Penanggung Jawab	
				K	Rp	K	Rp	K	Rp	K	Rp	K	Rp	K	Rp	K	Rp		
		kerjasama antar koperasi	koperasi			-	-							-					Dinas Koperasi, Usaha Kecil Menengah, dan Perindustrian
		terlaksananya penilaian koperasi berprestasi	koperasi			-	-							-					Dinas Koperasi, Usaha Kecil Menengah, dan Perindustrian
		terlaksananya tangkas trampil Tk SLTP/SLTA	kegiatan			-	-							-					Dinas Koperasi, Usaha Kecil Menengah, dan Perindustrian
		terselenggaranya sosialisasi aplikasi koperasi	kali			-	-							-					Dinas Koperasi, Usaha Kecil Menengah, dan Perindustrian
		jumlah pelatihan pelaku usaha melalui koperasi	koperasi			5	-							5					Dinas Koperasi, Usaha Kecil Menengah, dan Perindustrian
		terlaksananya workshop pengembangan kopersi	orang			80	-	2		1		50,00%		81					Dinas Koperasi, Usaha Kecil Menengah, dan Perindustrian
		terlaksananya konsultasi kebijakan perkoperasian	kali			2	-							2					Dinas Koperasi, Usaha Kecil Menengah, dan Perindustrian
		pelatihan UMKM	kali			5	-							5					Dinas Koperasi, Usaha Kecil Menengah, dan Perindustrian
		terlaksananya FGD akses permodalan	kali			1	-							1					Dinas Koperasi, Usaha Kecil Menengah, dan Perindustrian
	Peningkatan Kualitas Kelembagaan DEKOPINDA					-	93.396.500		124.064.400	-		0,00%		-	93.396.500				Dinas Koperasi, Usaha Kecil Menengah, dan Perindustrian
		terlaksananya Rakerda Dekopinda				-	-							-					Dinas Koperasi, Usaha Kecil Menengah, dan Perindustrian
		terlaksananya sarasehan hari koperasi				-	-	1				0,00%		-					Dinas Koperasi, Usaha Kecil Menengah, dan Perindustrian
		terlaksananya pelatihan	orang			30	-	1				0,00%		30					Dinas Koperasi, Usaha Kecil Menengah, dan Perindustrian

RENCANA KERJA PEMERINTAH DAERAH KABUPATEN BANTUL TAHUN 2020



Kode	Urusan/ Bidang Urusan Pemerintahan Daerah dan Program/ Kegiatan	Indikator Kinerja Program (Outcome)/ Kegiatan (Output)	Satuan	Capaian Kinerja RPJMD pada Tahun 2021		Realisasi Capaian Kinerja dan Anggaran RKPD s/d Tahun 2018		Target Kinerja dan Anggaran Renja Perangkat Daerah Tahun 2019		Realisasi Capaian Kinerja dan Anggaran RKPD s/d Tahun 2019 (TW I)		Tingkat Capaian Kinerja dan Realisasi Anggaran RKPD Tahun 2019		Realisasi Kinerja dan Anggaran RKPD s/d Tahun 2019		Tingkat Capaian Kinerja dan Realisasi Anggaran RPJMD s/d Tahun 2019		Perangkat Daerah Penanggung Jawab
				K	Rp	K	Rp	K	Rp	K	Rp	K	Rp	K	Rp	K	Rp	
		hibah perbaikan gedung dan bangunan				-	-							-				Dinas Koperasi, Usaha Kecil Menengah, dan Perindustrian
		terselenggaranya tangkas trampil	orang			200	-							200				Dinas Koperasi, Usaha Kecil Menengah, dan Perindustrian
		terselenggaranya sarasehan	orang			200	-							200				Dinas Koperasi, Usaha Kecil Menengah, dan Perindustrian
2.12	Penanaman Modal					-								-	-			
2.12 - 15	Program Peningkatan Promosi dan Kerjasama Investasi	Jumlah investor yang berinvestasi	investor	12	526.130.002			10	479.450.000	0	22.950.000	0,00%	4,79%	-	22.950.000	0,00%	4,36%	Dinas Penanaman Modal dan Pelayanan Terpadu
	Peningkatan Koordinasi Kerjasama di Bidang Penanaman Modal								68.050.000		17.900.000		26,30%	-	17.900.000			Dinas Penanaman Modal dan Pelayanan Terpadu
	Peningkatan Promosi Penanaman Modal		Kali					3	211.100.000	0	4.950.000	0,00%	2,34%	-	4.950.000			Dinas Penanaman Modal dan Pelayanan Terpadu
	Pengembangan Potensi Penanaman Modal								200.300.000		100.000		0,05%	-	100.000			Dinas Penanaman Modal dan Pelayanan Terpadu
2.12 - 16	Program Peningkatan Iklim Investasi dan Realisasi Investasi	Persentase realisasi investasi	Persen	9,5	154.185.930			9	128.700.000	0	1.550.000	0,00%	1,20%	-	1.550.000	0,00%	1,01%	Dinas Penanaman Modal dan Pelayanan Terpadu
	Pengendalian Pelaksanaan Penanaman Modal								50.650.000		300.000		0,59%	-	300.000			Dinas Penanaman Modal dan Pelayanan Terpadu
		Terlaksananya Pemantauan, Pembinaan, dan Pengawasan Perusahaan PMDN/PMA	perusahaan					110		42		38,18%		42	-			Dinas Penanaman Modal dan Pelayanan Terpadu
		Terlaksananya Jasa Upgrade Software Pengembangan Sistem Informasi	Kegiatan					1		0		0,00%		-	-			Dinas Penanaman Modal dan Pelayanan Terpadu

RENCANA KERJA PEMERINTAH DAERAH KABUPATEN BANTUL TAHUN 2020



Kode	Urusan/ Bidang Urusan Pemerintahan Daerah dan Program/ Kegiatan	Indikator Kinerja Program (Outcome)/ Kegiatan (Output)	Satuan	Capaian Kinerja RPJMD pada Tahun 2021		Realisasi Capaian Kinerja dan Anggaran RKPD s/d Tahun 2018		Target Kinerja dan Anggaran Renja Perangkat Daerah Tahun 2019		Realisasi Capaian Kinerja dan Anggaran RKPD s/d Tahun 2019 (TW I)		Tingkat Capaian Kinerja dan Realisasi Anggaran RKPD Tahun 2019		Realisasi Kinerja dan Anggaran RKPD s/d Tahun 2019		Tingkat Capaian Kinerja dan Realisasi Anggaran RPJMD s/d Tahun 2019		Perangkat Daerah Penanggung Jawab
				K	Rp	K	Rp	K	Rp	K	Rp	K	Rp	K	Rp	K	Rp	
	Pengembangan Kebijakan Penanaman Modal							2	78.050.000	0	1.250.000	1,60%	-	1.250.000				Dinas Penanaman Modal dan Pelayanan Terpadu
		Terlaksananya Koordinasi Penanaman Modal	Koordinasi					2		0		0,00%	-	-				Dinas Penanaman Modal dan Pelayanan Terpadu
		Terlaksananya Kajian Penanaman Modal	Kajian					1		0		0,00%	-	-				Dinas Penanaman Modal dan Pelayanan Terpadu
2.12-23	Program optimalisasi pemanfaatan teknologi informasi	Cakupan aplikasi SIM dalam layanan perizinan dan non perizinan	Persen	100	115.625.734			100	105.400.000	1	1.100.000	1,04%	1,04%	1	1.100.000	1,04%	0,95%	Dinas Penanaman Modal dan Pelayanan Terpadu
	Penyusunan sistem informasi terhadap layanan publik	Jumlah paketan pembuatan sistem informasi	Aplikasi					1	105.400.000	0	1.100.000	0,00%	1,04%	-	1.100.000			Dinas Penanaman Modal dan Pelayanan Terpadu
2.12-31	Program Peningkatan Pengelolaan Perijinan	Cakupan penetapan pelayanan perizinan	Persen	100	583.830.508	-	791.762.620							-	791.762.620	0,00%	135,62 %	Dinas Penanaman Modal dan Pelayanan Terpadu
		Cakupan pelayanan perizinan dan informasi	Persen	100				100	500.497.575	5	23.050.000	4,61%	4,61%	5	23.050.000	4,61%		Dinas Penanaman Modal dan Pelayanan Terpadu
		Cakupan penyelesaian permasalahan perizinan	Persen	100										-	-	0,00%		Dinas Penanaman Modal dan Pelayanan Terpadu
		Jumlah keluhan pelayanan permohonan izin	orang	-										-	-			Dinas Penanaman Modal dan Pelayanan Terpadu
		Persentase penyelesaian pelayanan perizinan sesuai SOP	Persen	80,5										-	-	0,00%		Dinas Penanaman Modal dan Pelayanan Terpadu
	Sosialisasi pengelolaan perijinan	Jumlah pelaksanaan sosialisasi	kali			10	233.727.200	52	302.375.000	2	13.500.000	3,85%	4,46%	12	247.227.200			Dinas Penanaman Modal dan

RENCANA KERJA PEMERINTAH DAERAH KABUPATEN BANTUL TAHUN 2020



Kode	Urusan/ Bidang Urusan Pemerintahan Daerah dan Program/ Kegiatan	Indikator Kinerja Program (Outcome)/ Kegiatan (Output)	Satuan	Capaian Kinerja RPJMD pada Tahun 2021		Realisasi Capaian Kinerja dan Anggaran RKPD s/d Tahun 2018		Target Kinerja dan Anggaran Renja Perangkat Daerah Tahun 2019		Realisasi Capaian Kinerja dan Anggaran RKPD s/d Tahun 2019 (TW I)		Tingkat Capaian Kinerja dan Realisasi Anggaran RKPD Tahun 2019		Realisasi Kinerja dan Anggaran RKPD s/d Tahun 2019		Tingkat Capaian Kinerja dan Realisasi Anggaran RPJMD s/d Tahun 2019		Perangkat Daerah Penanggung Jawab	
				K	Rp	K	Rp	K	Rp	K	Rp	K	Rp	K	Rp	K	Rp		
1	2	3	4	5	6	7	8	9	10	11	12								
																			Pelayanan Terpadu
	Operasional pelayanan perijinan	Jumlah barang cetakan pelayanan perizinan	jenis		7	53.104.000	7	6.000.000	1	1.550.000	14,29%	25,83%	8	54.654.000					Dinas Penanaman Modal dan Pelayanan Terpadu
	Pendataan dan penetapan perijinan	Jumlah izin yang ditetapkan dalam satu tahun	izin		5.399	109.059.500	6000	13.325.000	728	3.100.000	12,13%	23,26%	6.127	112.159.500					Dinas Penanaman Modal dan Pelayanan Terpadu
	Penyelesaian pengaduan dan wasdal perijinan	Jumlah Persentase penanganan pengaduan yang tertangani	Persen		100	13.868.000	100	8.250.000	100	1.750.000	100,00%	21,21%	200	15.618.000					Dinas Penanaman Modal dan Pelayanan Terpadu
	Pengkajian peraturan daerah tentang perijinan	Jumlah kajian perda tentang perizinan dan PM	Regulasi		2	71.229.000	2	33.850.000	0	1.400.000	0,00%	4,14%	2	72.629.000					Dinas Penanaman Modal dan Pelayanan Terpadu
	Pengelolaan perijinan online	Jumlah paket pengelolaan perizinan online	Kali		1	184.151.920	1	31.400.000	0	400.000	0,00%	1,27%	1	184.551.920					Dinas Penanaman Modal dan Pelayanan Terpadu
	Survei kepuasan masyarakat	Jumlah pelaksanaan Survey Kepuasan Masyarakat	Kali		2	6.525.000	2	3.600.000	0	350.000	0,00%	9,72%	2	6.875.000					Dinas Penanaman Modal dan Pelayanan Terpadu
	Penyampaian informasi perijinan melalui pameran bantul ekspo	Jumlah pelaksanaan pameran bantul ekspo	Kali		1	27.820.000	1	32.780.000	0	-	0,00%	0,00%	1	27.820.000					Dinas Penanaman Modal dan Pelayanan Terpadu
	Lokakarya penanganan pengaduan	Jumlah pelaksanaan loka karya Penanganan Pengaduan	Kali		1	22.334.000	1	19.748.867	0	-	0,00%	0,00%	1	22.334.000					Dinas Penanaman Modal dan Pelayanan Terpadu
	Pengawasan dan Pengendalian Perijinan	Jumlah pengawasan dan pengendalian terhadap proses pelayanan izin terbit	Izin		200	46.084.000	400	4.000.000	0	1.000.000	0,00%	25,00%	200	47.084.000					Dinas Penanaman Modal dan Pelayanan Terpadu
	Lokakarya Pengawasan dan Pengendalian Perizinan	Jumlah pelaksanaan loka karya Pengawasan dan Pengendalian Perizinan	Kali		1	23.860.000	1	45.168.708	0	-	0,00%	0,00%	1	23.860.000					Dinas Penanaman Modal dan Pelayanan Terpadu
2.13	Kepemudaan dan Olahraga				-									-	-				

RENCANA KERJA PEMERINTAH DAERAH KABUPATEN BANTUL TAHUN 2020



Kode	Urusan/ Bidang Urusan Pemerintahan Daerah dan Program/ Kegiatan	Indikator Kinerja Program (Outcome)/ Kegiatan (Output)	Satuan	Capaian Kinerja RPJMD pada Tahun 2021		Realisasi Capaian Kinerja dan Anggaran RKPD s/d Tahun 2018		Target Kinerja dan Anggaran Renja Perangkat Daerah Tahun 2019		Realisasi Capaian Kinerja dan Anggaran RKPD s/d Tahun 2019 (TW I)		Tingkat Capaian Kinerja dan Realisasi Anggaran RKPD Tahun 2019		Realisasi Kinerja dan Anggaran RKPD s/d Tahun 2019		Tingkat Capaian Kinerja dan Realisasi Anggaran RPJMD s/d Tahun 2019		Perangkat Daerah Penanggung Jawab
				K	Rp	K	Rp	K	Rp	K	Rp	K	Rp	K	Rp	K	Rp	
2.13 - 15	Program Pengembangan dan Keserasian Kebijakan Pemuda	Cakupan pelaksanaan kegiatan pemuda pelajar	kegiatan	3	918.796.752	3	733.665.000	3	818.165.000	-	0,00%	0,00%	3	733.665.000	100,00%	79,85%	Dinas Pendidikan, Pemuda dan Olahraga	
	Pengembangan potensi pemuda	jumlah pengembangan potensi pemuda/pelajar	kegiatan			6	733.665.000	5	818.165.000	-	0,00%	0,00%	6	733.665.000			Dinas Pendidikan, Pemuda dan Olahraga	
2.13 - 16	Program peningkatan peran serta kepemudaan	Peran serta pemuda dalam kegiatan Kepemudaan	orang	500	2.272.536.050	500	2.591.913.500	500	2.134.807.000	-	0,00%	0,00%	500	2.591.913.500	100,00%	114,05 %	Dinas Pendidikan, Pemuda dan Olahraga	
	Pembinaan pemuda pelopor keamanan lingkungan	jumlah pemuda pelopor keamanan lingkungan	orang			100	73.850.000	100	147.250.000	-	0,00%	0,00%	100	73.850.000			Dinas Pendidikan, Pemuda dan Olahraga	
	Pembinaan organisasi kepemudaan dan peningkatan peranserta pemuda	jumlah pembinaan pemuda	paket			15	2.518.063.500	1500	1.987.557.000	-	0,00%	0,00%	15	2.518.063.500			Dinas Pendidikan, Pemuda dan Olahraga	
2.13 - 17	Program peningkatan upaya penumbuhan kewirausahaan dan kecakapan hidup pemuda	Cakupan pemuda terlatih dibidang kewirausahaan	orang	60	81.629.136	60	178.385.000	60	59.410.000	-	0,00%	0,00%	60	178.385.000	100,00%	218,53 %	Dinas Pendidikan, Pemuda dan Olahraga	
	Pelatihan kewirausahaan bagi pemuda	jumlah pemuda peserta pelatihan	orang			70	178.385.000	30	59.410.000	-	0,00%	0,00%	70	178.385.000			Dinas Pendidikan, Pemuda dan Olahraga	
2.13 - 19	Program Pengembangan Kebijakan dan Manajemen Olah Raga	Cakupan cabor yang difasilitasi dan di berdayakan	cabang olahraga	36	86.123.379	36	201.804.900	36	78.506.780	-	0,00%	0,00%	36	201.804.900	100,00%	234,32 %	Dinas Pendidikan, Pemuda dan Olahraga	
	Peningkatan Mutu Organisasi dan Tenaga Keolahragaan	jumlah tenaga keolahragaan 2 cab olahraga yang terlatih	orang			120	201.804.900	60	78.506.780	-	0,00%	0,00%	120	201.804.900			Dinas Pendidikan, Pemuda dan Olahraga	
2.13 - 20	Program Pembinaan dan Pemasyarakatan Olah Raga	Cakupan cabang olah raga yang ikut kompetisi	cabang olahraga	23	9.447.872.612	23	9.018.401.124	23	9.572.319.549	1.242.700.000	0,00%	12,98%	23	10.261.101.124	100,00%	108,61 %	Dinas Pendidikan, Pemuda dan Olahraga	
	Pengembangan olahraga rekreasi	jumlah peserta yang terlibat dalam kegiatan	orang			78.000	4.430.927.000	80000	5.713.487.200	16000	20,00%	18,11%	94.000	5.465.377.000			Dinas Pendidikan, Pemuda dan Olahraga	
	Pembinaan dan Penyelenggaraan kompetisi olahraga	jumlah cabang olahraga dan seni	cabang			30	4.587.474.124	30	3.858.832.349	3	10,00%	5,40%	33	4.795.724.124			Dinas Pendidikan, Pemuda dan Olahraga	
2.13 - 21	Program Peningkatan Sarana dan Prasarana Olah Raga	Rasio sarana prasarana olahraga dalam kondisi baik dibanding cabang olahraga	Angka	02.40	6.365.160.452	2	3.591.923.169	100	5.854.236.974	-	0,00%	0,00%	2	3.591.923.169	1575,63%	56,43%	Dinas Pendidikan, Pemuda dan Olahraga	

RENCANA KERJA PEMERINTAH DAERAH KABUPATEN BANTUL TAHUN 2020



Kode	Urusan/ Bidang Urusan Pemerintahan Daerah dan Program/ Kegiatan	Indikator Kinerja Program (Outcome)/ Kegiatan (Output)	Satuan	Capaian Kinerja RPJMD pada Tahun 2021		Realisasi Capaian Kinerja dan Anggaran RKPD s/d Tahun 2018		Target Kinerja dan Anggaran Renja Perangkat Daerah Tahun 2019		Realisasi Capaian Kinerja dan Anggaran RKPD s/d Tahun 2019 (TW I)		Tingkat Capaian Kinerja dan Realisasi Anggaran RKPD Tahun 2019		Realisasi Kinerja dan Anggaran RKPD s/d Tahun 2019		Tingkat Capaian Kinerja dan Realisasi Anggaran RPJMD s/d Tahun 2019		Perangkat Daerah Penanggung Jawab
				K	Rp	K	Rp	K	Rp	K	Rp	K	Rp	K	Rp	K	Rp	
1	2	3	4	5		6		7		8		9		10		11		12
				K	Rp	K	Rp	K	Rp	K	Rp	K	Rp	K	Rp	K	Rp	
	Peningkatan Sarana dan Prasarana olahraga	sarana dan prasarana di kompleks stadion Sultan Agung dan lapangan Dwi Windu	lokasi			2	3.591.923.169	2	5.854.236.974		-	0,00%	0,00%	2	3.591.923.169			Dinas Pendidikan, Pemuda dan Olahraga
2.14	Statistik				-									-	-			
	Program Penyajian Data Statistik Daerah	Data statistik acuan perencanaan pembangunan daerah	dokumen	7	221.028.500									-	-	0,00%	0,00%	Dinas Komunikasi dan Informatika
2.15	Persandian				-									-	-			
2.15 - 01	Program Pengkajian dan Pengembangan Persandian	Prosentase Gangguan Informasi yang tertangani-	-	87	777.932.549									-	-	0,00%	0,00%	Dinas Komunikasi dan Informatika
	Pembinaan dan Pengembangan Bidang Persandian	Jumlah Pemanfaatan layanan persandian bagi perangkat daerah	layanan					10	346.081.823	0	65.956.518	0,00%	19,06%	-	65.956.518			Dinas Komunikasi dan Informatika
	Pengendalian Sistem Keamanan Informasi	Prosentase penanganan gangguan dari seluruh incident	%					35%	362.751.754	0	58.234.629	0,00%	16,05%	-	58.234.629			Dinas Komunikasi dan Informatika
2.16	Kebudayaan				-									-	-			
2.16 - 15	Program Pengembangan Nilai Budaya	Peningkatan peristiwa seni budaya.	Kali	300	5.122.187.126	-	2.591.720.000							-	2.591.720.000	0,00%	50,60%	Dinas Kebudayaan
	Pelestarian dan aktualisasi adat budaya daerah	Jumlah pentas seni budaya	Kali			-	2.512.270.000							-	2.512.270.000			Dinas Kebudayaan
	Pembuatan Film Dokumenter	Jumlah film dokumenter	film			-	79.450.000							-	79.450.000			Dinas Kebudayaan
2.16 - 17	Program Pengelolaan Keragaman Budaya	Peningkatan jumlah peristiwa budaya	Dok	-	-									-	-			Dinas Kebudayaan
2.16 - 18	Program pengembangan kerjasama pengelolaan kekayaan budaya	Peningkatan kerjasama pengelolaan kebudayaan daerah	Angka	1	52.547.179		62.000.000							-	62.000.000	0,00%	117,99 %	Dinas Kebudayaan
	Membangun kemitraan pengelolaan kebudayaan antar daerah	Pentas seni kemitraan	Kali			-	62.000.000							-	62.000.000			Dinas Kebudayaan
2.16 - 20	Program Pengelolaan Warisan Budaya Tak Benda	Peningkatan upaya pelestarian budaya tak benda	Angka	7	315.030.761	-	444.678.000							-	444.678.000	0,00%	141,15 %	Dinas Kebudayaan
	Pengembangan Nilai dan Geografi Sejarah	Jumlah lawatan sejarah	Kali			-	61.450.000							-	61.450.000			Dinas Kebudayaan
	Pengelolaan Karya Cetak dan Karya Rekam	Lomba Foto dan Dokumen Dolanan Anak	Kali			-	187.078.000							-	187.078.000			Dinas Kebudayaan
	Penyelenggaraan Dialog Kebudayaan	Jumlah dialog budaya	Kali			-	169.350.000							-	169.350.000			Dinas Kebudayaan
	Seminar dalam rangka Revitalisasi dan Reaktualisasi Budaya Lokal	Terlaksananya Seminar dalam rangka Revitalisasi dan Reaktualisasi Budaya lokal	Kali			-	26.800.000							-	26.800.000			Dinas Kebudayaan
2.16 - 21	Program Pengelolaan Warisan Budaya Benda	Cakupan pengelolaan benda, situs, kawasan cagar budaya	Angka	500%	771.341.030	-	298.763.400							-	298.763.400	0,00%	38,73%	Dinas Kebudayaan

RENCANA KERJA PEMERINTAH DAERAH KABUPATEN BANTUL TAHUN 2020



Kode	Urusan/ Bidang Urusan Pemerintahan Daerah dan Program/ Kegiatan	Indikator Kinerja Program (Outcome)/ Kegiatan (Output)	Satuan	Capaian Kinerja RPJMD pada Tahun 2021		Realisasi Capaian Kinerja dan Anggaran RKPD s/d Tahun 2018		Target Kinerja dan Anggaran Renja Perangkat Daerah Tahun 2019		Realisasi Capaian Kinerja dan Anggaran RKPD s/d Tahun 2019 (TW I)		Tingkat Capaian Kinerja dan Realisasi Anggaran RKPD Tahun 2019		Realisasi Kinerja dan Anggaran RKPD s/d Tahun 2019		Tingkat Capaian Kinerja dan Realisasi Anggaran RPJMD s/d Tahun 2019		Perangkat Daerah Penanggung Jawab
				K	Rp	K	Rp	K	Rp	K	Rp	K	Rp	K	Rp	K	Rp	
1	2	3	4	5		6		7		8		9		10		11		12
	Sosialisasi Pengelolaan Warisan Budaya Cagar Budaya	Terselenggaranya Sosialisasi Pengelolaan Warisan Budaya Cagar Budaya	Kali			-	93.669.400							-	93.669.400			Dinas Kebudayaan
	Seminar Pemanfaatan Cagar Budaya	Terlaksananya Seminar Pemanfaatan Cagar Budaya	Kali			-	33.000.000							-	33.000.000			Dinas Kebudayaan
	Rehab Cagar Budaya	Jumlah Cagar Budaya direhab fisik	Unit			-	120.076.000							-	120.076.000			Dinas Kebudayaan
	Pengembangan Museum	Dokumen pengembangan museum	Dokumen			-	52.018.000							-	52.018.000			Dinas Kebudayaan
2.17	Perpustakaan					-								-	-			
2.17 - 15	Program Pengembangan Budaya Baca dan Pembinaan Perpustakaan	Cakupan perpustakaan yang memiliki Akreditasi Nasional	Angka	10	2.072.259.553	4	1.773.612.569	6	1.856.242.601	212.495.900	0,00%	11,45%	4	1.986.108.469	40,00%	95,84%	Dinas Perpustakaan dan Kearsipan	
	Pelaksanaan Koordinasi Pengembangan Kepustakaan	Jumlah koordinasi dengan forkom kabupaten dan kota se DIY : 5 kali	kali			5	131.580.000	5	48.150.000	2	19.250.000	40,00%	39,98%	7	150.830.000			Dinas Perpustakaan dan Kearsipan
	Publikasi dan Sosialisasi Minat dan Budaya Baca	Pekan Film : 400 Orang	orang			400	196.578.000		283.252.601		102.305.900		36,12%	400	298.883.900			Dinas Perpustakaan dan Kearsipan
		Terlaksananya sosialisasi pojok baca : 400 Orang	orang			400	-							400				Dinas Perpustakaan dan Kearsipan
		Terselenggaranya kegiatan literasi : 378 Orang	orang			378	-							378				Dinas Perpustakaan dan Kearsipan
		Workshop : 100 Orang	orang			100	-							100				Dinas Perpustakaan dan Kearsipan
		Terselenggaranya bedah buku : 225 Orang kegiatan	orang			225	-							225				Dinas Perpustakaan dan Kearsipan
	Penyediaan Bahan Pustaka Perpustakaan Umum Daerah	Jumlah koleksi bahan pustaka	eksemplar			2.000	297.076.899	2000	248.555.000	0	15.515.000	0,00%	6,24%	2.000	312.591.899			Dinas Perpustakaan dan Kearsipan
		: 2000 eksemplar												-	-			Dinas Perpustakaan dan Kearsipan
	Monitoring, Evaluasi dan Pelaporan	Jumlah perpustakaan desa, sekolah dan komunitas : 15 lokasi	Lokasi			60	158.033.400		307.500.000		58.675.000		19,08%	60	216.708.400			Dinas Perpustakaan dan Kearsipan
	Pelatihan Pengelolaan Perpustakaan	Jumlah peserta pelatihan pengelola	orang			100	33.240.000	100	58.310.000	0	-	0,00%	0,00%	100	33.240.000			Dinas Perpustakaan dan Kearsipan
		perpustakaan : 100 Orang												-	-			Dinas Perpustakaan dan Kearsipan
	Pengembangan Sarpras Perpustakaan	Jumlah sarana dan prasarana perpustakaan : 1 Aplikasi	aplikasi			1	957.104.270	10	910.475.000	0	16.750.000	0,00%	1,84%	1	973.854.270			Dinas Perpustakaan dan Kearsipan

RENCANA KERJA PEMERINTAH DAERAH KABUPATEN BANTUL TAHUN 2020



Kode	Urusan/ Bidang Urusan Pemerintahan Daerah dan Program/ Kegiatan	Indikator Kinerja Program (Outcome)/ Kegiatan (Output)	Satuan	Capaian Kinerja RPJMD pada Tahun 2021		Realisasi Capaian Kinerja dan Anggaran RPKD s/d Tahun 2018		Target Kinerja dan Anggaran Renja Perangkat Daerah Tahun 2019		Realisasi Capaian Kinerja dan Anggaran RPKD s/d Tahun 2019 (TW I)		Tingkat Capaian Kinerja dan Realisasi Anggaran RPKD Tahun 2019		Realisasi Kinerja dan Anggaran RPKD s/d Tahun 2019		Tingkat Capaian Kinerja dan Realisasi Anggaran RPJMD s/d Tahun 2019		Perangkat Daerah Penanggung Jawab
				K	Rp	K	Rp	K	Rp	K	Rp	K	Rp	K	Rp	K	Rp	
1	2	3	4	5		6		7		8		9		10		11		12
				K	Rp	K	Rp	K	Rp	K	Rp	K	Rp	K	Rp	K	Rp	
2.17 - 16	Peningkatan Pelayanan Perpustakaan	Nilai Indeks Kepuasan Masyarakat terhadap layanan perpustakaan	Nilai	90	517.540.349			82,5	470.970.000		84.370.000	0,00%	17,91%	-	84.370.000	0,00%	16,30%	Dinas Perpustakaan dan Kearsipan
2.18	Kearsipan				-									-	-			
	Pengembangan Pelayanan Perpustakaan								185.100.000		30.025.000		16,22%	-	30.025.000			Dinas Perpustakaan dan Kearsipan
	Peningkatan Promosi Perpustakaan								285.870.000	0	54.345.000		19,01%	-	54.345.000			Dinas Perpustakaan dan Kearsipan
2.18 - 15	Program perbaikan sistem administrasi kearsipan	Cakupan OPD dan Desa dengan pengelolaan sistem administrasi kearsipan tertata baik	Angka	38	414.065.835	-	109.874.000	34	359.046.588		60.187.500	0,00%	16,76%	-	170.061.500	0,00%	41,07%	Dinas Perpustakaan dan Kearsipan
	Pengklasifikasian data	Jumlah pelaksanaan penilaian dan penyusutan arsip : 2 Kali	Kali			2	19.274.000	1	50.419.012	1	-	100,00%	0,00%	3	19.274.000			Dinas Perpustakaan dan Kearsipan
	Kajian sistem administrasi kearsipan	Jumlah peraturan kearsipan : 2 Dokumen	Dokumen			2	3.500.000	2	156.300.000	2	60.187.500	100,00%	38,51%	4	63.687.500			Dinas Perpustakaan dan Kearsipan
	Pengawasan Kearsipan	Jumlah PD/Desa : 40 PD/Desa	PD/Desa			40	87.100.000	52	152.327.576	0	-	0,00%	0,00%	40	87.100.000			Dinas Perpustakaan dan Kearsipan
2.18 - 16	Program penyelamatan dan pelestarian dokumen/arsip daerah	Cakupan arsip statis yang diakuisisi		26	1.042.423.355	-	1.048.035.005	22	1.050.233.286		410.786.500	0,00%	39,11%	-	1.458.821.505	0,00%	139,95 %	Dinas Perpustakaan dan Kearsipan
	Pengadaan sarana pengolahan dan penyimpanan arsip	Jumlah alat penyimpanan arsip : 3 Unit	Unit			3	47.655.000	2	157.200.000	0	-	0,00%	0,00%	3	47.655.000			Dinas Perpustakaan dan Kearsipan
	Pendataan dan penataan dokumen/arsip daerah	Jumlah arsip daerah yang diolah : 2500 Berkas	Berkas			2.500	586.563.500	8	462.182.121	8	232.405.000	100,00%	50,28%	2.508	818.968.500			Dinas Perpustakaan dan Kearsipan
	Akuisisi dan Pengelolaan Arsip	Jumlah arsip yang diakuisisi : 1 Daftar arsip	daftar arsip			1	413.816.505	100	430.851.165	0	178.381.500	0,00%	41,40%	1	592.198.005			Dinas Perpustakaan dan Kearsipan
2.18 - 18	Program peningkatan kualitas pelayanan informasi	Nilai Indeks Kepuasan Masyarakat terhadap pelayanan pengguna arsip	Angka	84	227.823.287	-	173.718.000	82,5	204.975.000		9.700.000	0,00%	4,73%	-	183.418.000	0,00%	80,51%	Dinas Perpustakaan dan Kearsipan
	Penyusunan dan penerbitan naskah sumber arsip	Jumlah dokumen naskah	Dokumen			1	34.044.000	1	45.975.000	1	-	100,00%	0,00%	2	34.044.000			Dinas Perpustakaan dan Kearsipan
	Pengembangan Sistem Informasi Kearsipan Statis	Jumlah layanan jaringan informasi kearsipan : 2 Aplikasi	aplikasi			2	92.575.000	60	90.675.000	60	9.700.000	100,00%	10,70%	62	102.275.000			Dinas Perpustakaan dan Kearsipan
	Peningkatan Pelayanan Kearsipan	Jumlah peserta bimtek dan workshop : 100 Orang	orang			100	47.099.000	1	68.325.000	0	-	0,00%	0,00%	100	47.099.000			Dinas Perpustakaan dan Kearsipan
3	URUSAN PILIHAN				-									-	-			
3.01	Kelautan dan Perikanan				-									-	-			

RENCANA KERJA PEMERINTAH DAERAH KABUPATEN BANTUL TAHUN 2020



Kode	Urusan/ Bidang Urusan Pemerintahan Daerah dan Program/ Kegiatan	Indikator Kinerja Program (Outcome)/ Kegiatan (Output)	Satuan	Capaian Kinerja RPJMD pada Tahun 2021		Realisasi Capaian Kinerja dan Anggaran RKPD s/d Tahun 2018		Target Kinerja dan Anggaran Renja Perangkat Daerah Tahun 2019		Realisasi Capaian Kinerja dan Anggaran RKPD s/d Tahun 2019 (TW I)		Tingkat Capaian Kinerja dan Realisasi Anggaran RKPD Tahun 2019		Realisasi Kinerja dan Anggaran RKPD s/d Tahun 2019		Tingkat Capaian Kinerja dan Realisasi Anggaran RPJMD s/d Tahun 2019		Perangkat Daerah Penanggung Jawab
				K	Rp	K	Rp	K	Rp	K	Rp	K	Rp	K	Rp	K	Rp	
3.01 - 27	Program Peningkatan Produksi Perikanan	Cakupan produksi perikanan	ton	833	2.551.300.042	12.847	2.558.626.773	13104	2.413.174.850	391.207.250	0,00%	16,21%	12.847	2.949.834.023	1542,26%	115,62%	Dinas Pertanian, Pangan, Kelautan dan Perikanan	
	Peningkatan Sarana Prasarana Perikanan Budidaya	Jumlah paket sosialisasi/temu/teknis/workshop	orang			240	1.243.889.623	150	1.094.605.000	30	24.265.000	20,00%	2,22%	270	1.268.154.623		Dinas Pertanian, Pangan, Kelautan dan Perikanan	
		Jumlah paket pengadaan sarana prasarana perikanan budidaya	paket			3	-	3		0		0,00%		3			Dinas Pertanian, Pangan, Kelautan dan Perikanan	
		Jumlah peserta ekpose hasil penawasan pengendalian kesehatan ikan dan lingkungan	orang			100	-	15		3		20,00%		103			Dinas Pertanian, Pangan, Kelautan dan Perikanan	
	Peningkatan Kapasitas Usaha dan Kelembagaan Perikanan	Jumlah peserta sekolah lapang perikanan budidaya	orang			220	767.720.500	120	594.875.000	120	212.730.150	100,00%	35,76%	340	980.450.650		Dinas Pertanian, Pangan, Kelautan dan Perikanan	
		Jumlah peserta sarasehan pelaku utama perikanan	orang			100	-							100			Dinas Pertanian, Pangan, Kelautan dan Perikanan	
		Jumlah peserta pelatihan teknis nelayan	orang			50	-							50			Dinas Pertanian, Pangan, Kelautan dan Perikanan	
		Jumlah peserta pelatihan budidaya ikan	orang			60	-	180		0		0,00%		60			Dinas Pertanian, Pangan, Kelautan dan Perikanan	
		Jumlah paket pengadaan peningkatan kapasitas usaha dan kelembagaan perikanan	paket			3	-	3		3		100,00%		6			Dinas Pertanian, Pangan, Kelautan dan Perikanan	
	Peningkatan Kapasitas Pengelolaan UPT Balai Benih Ikan	Jumlah paket penyediaan operasional UPT BBI	paket			12	321.180.000		391.758.100		87.204.100		22,26%	12	408.384.100		Dinas Pertanian, Pangan, Kelautan dan Perikanan	
		Jumlah paket pengadaan pakan ikan	paket			6	-							6			Dinas Pertanian, Pangan, Kelautan dan Perikanan	
		Jumlah paket pengadaan calon induk ikan	paket			2	-							2			Dinas Pertanian, Pangan, Kelautan dan Perikanan	
		Jumlah paket pengadaan alat perlengkapan produksi benih ikan	paket			6	-							6			Dinas Pertanian, Pangan, Kelautan dan Perikanan	
	Peningkatan Prasarana dan Sarana Perikanan Tangkap	Jumlah peserta sosialisasi perijinan	orang			80	225.836.650	100	238.729.500	0	67.008.000	0,00%	28,07%	80	292.844.650		Dinas Pertanian, Pangan,	

RENCANA KERJA PEMERINTAH DAERAH KABUPATEN BANTUL TAHUN 2020



Kode	Usuran/ Bidang Usuran Pemerintahan Daerah dan Program/ Kegiatan	Indikator Kinerja Program (Outcome)/ Kegiatan (Output)	Satuan	Capaian Kinerja RPJMD pada Tahun 2021		Realisasi Capaian Kinerja dan Anggaran RKPD s/d Tahun 2018		Target Kinerja dan Anggaran Renja Perangkat Daerah Tahun 2019		Realisasi Capaian Kinerja dan Anggaran RKPD s/d Tahun 2019 (TW I)		Tingkat Capaian Kinerja dan Realisasi Anggaran RKPD Tahun 2019		Realisasi Kinerja dan Anggaran RKPD s/d Tahun 2019		Tingkat Capaian Kinerja dan Realisasi Anggaran RPJMD s/d Tahun 2019		Perangkat Daerah Penanggung Jawab	
				K	Rp	K	Rp	K	Rp	K	Rp	K	Rp	K	Rp	K	Rp		
1	2	3	4	5		6		7		8		9		10		11		12	
		Jumlah paket penyediaan operasional TPI	paket			12	-	12		2		16,67%		14					Dinas Pertanian, Pangan, Kelautan dan Perikanan
		Jumlah pengadaan sarana prasarana TPI	paket			1	-	3		3		100,00%		4					Dinas Pertanian, Pangan, Kelautan dan Perikanan
		Jumlah Pembangunan Tempat Penampungan Air Tempat Pelelangan Ikan (TPI)	paket			1	-							1					Dinas Pertanian, Pangan, Kelautan dan Perikanan
3.02	Pariwisata																		
3.02 - 15	Program pengembangan pemasaran pariwisata	Cakupan Promosi Pariwisata	Persen	90	2.277.026.146	72	1.912.584.210	75%	3.370.650.000		165.788.000	0,00%	4,92%	72	2.078.372.210	80,00%	91,28%	Dinas Pariwisata	
	Analisa pasar untuk promosi dan pemasaran objek pariwisata	Jumlah kajian	Dokumen			2	102.895.000	3 dokumen	205.050.000	1 dokumen	49.038.000		23,92%		151.933.000			Dinas Pariwisata	
	Pengembangan jaringan kerja sama promosi pariwisata	Jumlah kerjasama dengan mitra pariwisata	Kali			8	279.844.900	5 kali	191.600.000	2 kali	96.850.000		50,55%		376.694.900			Dinas Pariwisata	
	Pelaksanaan promosi pariwisata nusantara di dalam dan di luar negeri	Jumlah promosi dan kerjasama pariwisata	Kali			9	1.212.314.310	32 kali	2.745.700.000	3 kali	19.900.000		0,72%		1.232.214.310			Dinas Pariwisata	
	Pengembangan Sistem Informasi dan Pengendalian Pemasaran Pariwisata	Jumlah promosi melalui TI	Kali			3	317.530.000	4 kali	228.300.000	0	-		0,00%	3	317.530.000			Dinas Pariwisata	
3.02 - 16	Program pengembangan destinasi pariwisata	Cakupan Peningkatan Destinasi Pariwisata	obyek wisata	3	10.617.517.915	10	7.116.081.231	3 buah	9.954.323.500		202.167.000		2,03%	10	7.318.248.231	333,33%	68,93%	Dinas Pariwisata	
	Pengembangan daerah tujuan wisata	Jumlah dokumen pengembangan daerah tujuan wisata	dokumen			16	845.443.500	1 dokumen, 10 bangunan	8.088.373.500	0	23.137.000		0,29%	16	868.580.500			Dinas Pariwisata	
	Peningkatan daya tarik Wisata	Jumlah pentas seni di destinasi wisata	Kali			76	1.280.990.130	97 kali	1.488.450.000	21 kali	164.530.000		11,05%		1.445.520.130			Dinas Pariwisata	
	Peningkatan Pelayanan Kepariwisataaan	Jumlah koordinasi peningkatan pelayanan kepariwisataaan	Kali			8	386.599.000	10 kali	377.500.000	1 kali	14.500.000		3,84%		401.099.000			Dinas Pariwisata	
	Pembangunan dan Rehabilitasi Sarana dan Prasarana Destinasi Wisata	Jumlah pembangunan dan rehabilitasi sarana dan prasarana destinasi wisata	Kali			15	4.603.048.601	0	-	0	-			15	4.603.048.601			Dinas Pariwisata	
3.02 - 17	Program pengembangan Kemitraan	Cakupan Mitra Pariwisata	Kemitraan	3	1.641.630.921	3	1.008.820.200	3 mitra	1.391.748.000		150.595.000		10,82%	3	1.159.415.200	100,00%	70,63%	Dinas Pariwisata	
	Pengembangan SDM, Kelembagaan dan Pengendalian Pariwisata	Jumlah peserta sertifikasi kompetensi SDM usaha pariwisata	orang			910	523.055.200	280 orang	913.038.000	0	-		0,00%	910	523.055.200			Dinas Pariwisata	
	Pemberdayaan Desa Wisata	Jumlah lomba desa wisata dan workshop	Kali			7	281.690.000	7 kali	248.760.000	2 kali	114.820.000		46,16%		396.510.000			Dinas Pariwisata	

RENCANA KERJA PEMERINTAH DAERAH KABUPATEN BANTUL TAHUN 2020



Kode	Urusan/ Bidang Urusan Pemerintahan Daerah dan Program/ Kegiatan	Indikator Kinerja Program (Outcome)/ Kegiatan (Output)	Satuan	Capaian Kinerja RPJMD pada Tahun 2021		Realisasi Capaian Kinerja dan Anggaran RKPD s/d Tahun 2018		Target Kinerja dan Anggaran Renja Perangkat Daerah Tahun 2019		Realisasi Capaian Kinerja dan Anggaran RKPD s/d Tahun 2019 (TW I)		Tingkat Capaian Kinerja dan Realisasi Anggaran RKPD Tahun 2019		Realisasi Kinerja dan Anggaran RKPD s/d Tahun 2019		Tingkat Capaian Kinerja dan Realisasi Anggaran RPJMD s/d Tahun 2019		Perangkat Daerah Penanggung Jawab	
				K	Rp	K	Rp	K	Rp	K	Rp	K	Rp	K	Rp	K	Rp		
1	2	3	4	5		6		7		8		9		10		11		12	
				K	Rp	K	Rp	K	Rp	K	Rp	K	Rp	K	Rp	K	Rp		
	Pengembangan Kelembagaan Pariwisata	Jumlah sarasehan forkom pokdarwis	Kali			12	204.075.000	10 kali	229.950.000	3 kali	35.775.000		15,56%		239.850.000			Dinas Pariwisata	
3.03	Pertanian				-									-	-				
3.03 - 19	Program peningkatan produksi pertanian/perkebunan	Angka Produktivitas Padi (GKG)	Kuintal/Ha	65.70	4.878.958.301	60	3.855.628.462	64.65	4.015.363.870		692.897.405		17,26%	60	4.548.525.867		93,23%	Dinas Pertanian, Pangan, Kelautan dan Perikanan	
		Angka Produktivitas jagung (pipil kering)	Kuintal/Ha	59.61		3	-	59.55					0,00%		3				Dinas Pertanian, Pangan, Kelautan dan Perikanan
		Angka Produktivitas kedelai (wose)	Kuintal/Hektar	15.93		1	-	15.89					0,00%		1		95,87%		Dinas Pertanian, Pangan, Kelautan dan Perikanan
		Angka Produktivitas bawang merah	Ton/Hektar	10.90		0	-	10.88					0,00%		0		87,10%		Dinas Pertanian, Pangan, Kelautan dan Perikanan
		Angka Produktivitas pisang	ku/pohon	7.50		0	-	7.1					0,00%		0		77,45%		Dinas Pertanian, Pangan, Kelautan dan Perikanan
		Angka Produktivitas cabe merah	Ton/Ha	3.01		0	-	2.95					0,00%		0		176,24%		Dinas Pertanian, Pangan, Kelautan dan Perikanan
		Angka Produktivitas Tembakau (rajang kering)	ku/ha (rajang kering)	7.55		0	-	7.45					0,00%		0		124,00%		Dinas Pertanian, Pangan, Kelautan dan Perikanan
		Angka Produktivitas Tebu (hablur gula)	ku/ha (hablur)	39.90		2	-	39.65							2				Dinas Pertanian, Pangan, Kelautan dan Perikanan
		Angka Produktivitas Kelapa (kopra)	ku/ha (kopra)	12.60		1	-	12.5					0,00%		1		117,18%		Dinas Pertanian, Pangan, Kelautan dan Perikanan
		Cakupan luas tanam kakao	Ha	210		4	-	160					0,00%		4		1,95%		Dinas Pertanian, Pangan, Kelautan dan Perikanan
	Peningkatan Produksi Pertanian/Perkebunan Berkelanjutan	Jumlah peserta Pelatihan Pengembangan Kakao	orang			75	479.727.800	100	1.122.039.400		139.444.600	0,00%	12,43%	75	619.172.400			Dinas Pertanian, Pangan, Kelautan dan Perikanan	
		Jumlah peserta SL Penerapan Teknologi Tajarwo	orang			250	-	125		125		100,00%		375				Dinas Pertanian, Pangan, Kelautan dan Perikanan	

RENCANA KERJA PEMERINTAH DAERAH KABUPATEN BANTUL TAHUN 2020



Kode	Urusan/ Bidang Urusan Pemerintahan Daerah dan Program/ Kegiatan	Indikator Kinerja Program (Outcome)/ Kegiatan (Output)	Satuan	Capaian Kinerja RPJMD pada Tahun 2021		Realisasi Capaian Kinerja dan Anggaran RKPD s/d Tahun 2018		Target Kinerja dan Anggaran Renja Perangkat Daerah Tahun 2019		Realisasi Capaian Kinerja dan Anggaran RKPD s/d Tahun 2019 (TW I)		Tingkat Capaian Kinerja dan Realisasi Anggaran RKPD Tahun 2019		Realisasi Kinerja dan Anggaran RKPD s/d Tahun 2019		Tingkat Capaian Kinerja dan Realisasi Anggaran RPJMD s/d Tahun 2019		Perangkat Daerah Penanggung Jawab
				K	Rp	K	Rp	K	Rp	K	Rp	K	Rp	K	Rp	K	Rp	
		Jumlah peserta Pelatihan Pengembangan Pangan Lokal	orang			25	-	25				0,00%		25				Dinas Pertanian, Pangan, Kelautan dan Perikanan
		Jumlah peserta Pelatihan GAP Hortikultura	orang			50	-	25				0,00%		50				Dinas Pertanian, Pangan, Kelautan dan Perikanan
		Jumlah pengelolaan Kebun BPP	lokasi			12	-							12				Dinas Pertanian, Pangan, Kelautan dan Perikanan
	Peningkatan Kapasitas Pengelolaan Balai Benih Pertanian (BPP)	Jumlah produksi benih padi	ton			190	1.370.616.580	4	1.432.543.500	2	290.853.305	50,00%	20,30%	192	1.661.469.885			Dinas Pertanian, Pangan, Kelautan dan Perikanan
		Jumlah pembelian GKP Calon benih padi	ton			275	-	166,6		27		390,13%		302				Dinas Pertanian, Pangan, Kelautan dan Perikanan
	Pengembangan bibit unggul pertanian/perkebunan	Jumlah peserta workshop penangkaran benih	orang			50	95.403.000	75	214.802.000	75	77.497.000	100,00%	36,08%	125	172.900.000			Dinas Pertanian, Pangan, Kelautan dan Perikanan
		Jumlah peserta sosialisasi penanganan benih tanaman	orang			50	-							50				Dinas Pertanian, Pangan, Kelautan dan Perikanan
		Jumlah peserta pelatihan pengembangan perbenihan kakao	orang			30	-							30				Dinas Pertanian, Pangan, Kelautan dan Perikanan
	Pengendalian dan Perlindungan Tanaman	Jumlah peserta pelatihan pembuatan TBS	orang			30	194.231.500	60	300.941.000	30	82.330.000	50,00%	27,36%	60	276.561.500			Dinas Pertanian, Pangan, Kelautan dan Perikanan
		Jumlah peserta gerakan pengendalian OPT tanaman pangan, perkebunan dan hortikultura	orang			1.675	-							1.675				Dinas Pertanian, Pangan, Kelautan dan Perikanan
		Jumlah peserta pelatihan pengendalian dan perlindungan tanaman	orang			90	-	90		0		0,00%		90				Dinas Pertanian, Pangan, Kelautan dan Perikanan
		Jumlah peserta pelatihan pengaruh iklim terhadap tanaman	orang			60	-	75		0		0,00%		60				Dinas Pertanian, Pangan, Kelautan dan Perikanan
	Pengembangan Agribisnis Pertanian	Jumlah pameran/promosi pertanian	jenis			3	1.641.699.582	31	1.313.941.000	1	102.772.500	3,23%	7,82%	4	1.744.472.082			Dinas Pertanian, Pangan, Kelautan dan Perikanan
		Jumlah kategori Festival Pisang	kategori			4	-	4		0		0,00%		4				Dinas Pertanian, Pangan,

RENCANA KERJA PEMERINTAH DAERAH KABUPATEN BANTUL TAHUN 2020



Kode	Urusan/ Bidang Urusan Pemerintahan Daerah dan Program/ Kegiatan	Indikator Kinerja Program (Outcome)/ Kegiatan (Output)	Satuan	Capaian Kinerja RPJMD pada Tahun 2021		Realisasi Capaian Kinerja dan Anggaran RKPD s/d Tahun 2018		Target Kinerja dan Anggaran Renja Perangkat Daerah Tahun 2019		Realisasi Capaian Kinerja dan Anggaran RKPD s/d Tahun 2019 (TW I)		Tingkat Capaian Kinerja dan Realisasi Anggaran RKPD Tahun 2019		Realisasi Kinerja dan Anggaran RKPD s/d Tahun 2019		Tingkat Capaian Kinerja dan Realisasi Anggaran RPJMD s/d Tahun 2019		Perangkat Daerah Penanggung Jawab	
				K	Rp	K	Rp	K	Rp	K	Rp	K	Rp	K	Rp	K	Rp		
		Jumlah peserta pelatihan penanganan pasca panen	orang			40	-	40		0		0,00%		40					Dinas Pertanian, Pangan, Kelautan dan Perikanan
		Jumlah paket pembangunan sarana promosi pertanian	paket			1	-							1					Dinas Pertanian, Pangan, Kelautan dan Perikanan
		Jumlah paket penyediaan operasional Kebun Buah Mangunan	paket			12	-							12					Dinas Pertanian, Pangan, Kelautan dan Perikanan
		Jumlah paket pelaksanaan gelar teknologi	kali			17	-							17					Dinas Pertanian, Pangan, Kelautan dan Perikanan
		Jumlah peserta pelatihan pengolahan hasil pertanian	orang			40	-	60		20		33,33%		60					Dinas Pertanian, Pangan, Kelautan dan Perikanan
3.03 - 20	Program pemberdayaan penyuluh pertanian/perkebunan lapangan	Cakupan Peningkatan Kemampuan Kelembagaan Kelas Kelompok Tani	Kelompok	38	656.269.290	32	472.604.500	34	462.294.500	100.509.100	0,00%	21,74%	32	573.113.600	84,21%	87,33%		Dinas Pertanian, Pangan, Kelautan dan Perikanan	
	Peningkatan kapasitas tenaga penyuluh pertanian/perkebunan	Jumlah penyebaran informasi melalui media radio	kali			14	141.074.500	10	241.895.000	0	23.550.000	0,00%	9,74%	14	164.624.500				Dinas Pertanian, Pangan, Kelautan dan Perikanan
		Jumlah peserta pelatihan penyuluh swadaya pertanian	orang			25	-							25					Dinas Pertanian, Pangan, Kelautan dan Perikanan
		Jumlah talkshow media televisi regional	kali			4	-	2		0		0,00%		4					Dinas Pertanian, Pangan, Kelautan dan Perikanan
		Jumlah dokumen programa penyuluhan	dokumen			18	-	18		0		0,00%		18					Dinas Pertanian, Pangan, Kelautan dan Perikanan
		Jumlah buletin pertanian yang terbit	eksemplar			100	-	200		0		0,00%		100					Dinas Pertanian, Pangan, Kelautan dan Perikanan
	Penyuluhan dan pendampingan bagi pertanian/perkebunan	Jumlah peserta Lantip Trengginas	orang			60	331.530.000	150	329.190.000	0	76.959.100	0,00%	23,38%	60	408.489.100				Dinas Pertanian, Pangan, Kelautan dan Perikanan
		Jumlah peserta sosialisasi dan pelatihan taruna tani	orang			125	-	100		0		0,00%		125					Dinas Pertanian, Pangan, Kelautan dan Perikanan

RENCANA KERJA PEMERINTAH DAERAH KABUPATEN BANTUL TAHUN 2020



Kode	Urusan/ Bidang Urusan Pemerintahan Daerah dan Program/ Kegiatan	Indikator Kinerja Program (Outcome)/ Kegiatan (Output)	Satuan	Capaian Kinerja RPJMD pada Tahun 2021		Realisasi Capaian Kinerja dan Anggaran RKPD s/d Tahun 2018		Target Kinerja dan Anggaran Renja Perangkat Daerah Tahun 2019		Realisasi Capaian Kinerja dan Anggaran RKPD s/d Tahun 2019 (TW I)		Tingkat Capaian Kinerja dan Realisasi Anggaran RKPD Tahun 2019		Realisasi Kinerja dan Anggaran RKPD s/d Tahun 2019		Tingkat Capaian Kinerja dan Realisasi Anggaran RPJMD s/d Tahun 2019		Perangkat Daerah Penanggung Jawab	
				K	Rp	K	Rp	K	Rp	K	Rp	K	Rp	K	Rp	K	Rp		
1	2	3	4	5		6		7		8		9		10		11		12	
				K	Rp	K	Rp	K	Rp	K	Rp	K	Rp	K	Rp	K	Rp		
		Jumlah peserta pelatihan SLA	orang			75	-	25		0		0,00%		75				Dinas Pertanian, Pangan, Kelautan dan Perikanan	
		Jumlah peserta identifikasi dan legalisasi kelompok tani	orang			340	-							340				Dinas Pertanian, Pangan, Kelautan dan Perikanan	
		Jumlah peserta workshop temu usaha taruna tani	orang			25	-							25				Dinas Pertanian, Pangan, Kelautan dan Perikanan	
		Jumlah kelompok klinik agribisnis keliling	kelompok			17	-	140		0		0,00%		17				Dinas Pertanian, Pangan, Kelautan dan Perikanan	
		Jumlah pelaksanaan PEDDA	kali			-	-	45		0		0,00%		-				Dinas Pertanian, Pangan, Kelautan dan Perikanan	
		Jumlah peserta pelatihan OVOP	orang			25	-	25		0		0,00%		25				Dinas Pertanian, Pangan, Kelautan dan Perikanan	
		Jumlah peserta verifikasi penghargaan petugas dan petani	orang			340	-	7		0		0,00%		340				Dinas Pertanian, Pangan, Kelautan dan Perikanan	
		Jumlah peserta Pelatihan Kewirausahaan Taruna Tani	orang			50	-							50				Dinas Pertanian, Pangan, Kelautan dan Perikanan	
3.03 - 21	Program pencegahan dan penanggulangan penyakit ternak	Cakupan PAD UPT RPH	Rupiah	-	1.040.384.519	6.200	-	667.625.000		140.244.835		21,01%		6.200			0,00%	Dinas Pertanian, Pangan, Kelautan dan Perikanan	
		Cakupan pelayanan kesehatan ternak	ekor	6.800				6400		0		0,00%			-	-	0,00%	Dinas Pertanian, Pangan, Kelautan dan Perikanan	
		Cakupan PAD UPT Puskesmas	Rupiah	-												-	-		Dinas Pertanian, Pangan, Kelautan dan Perikanan
		Angka kasus penyakit hewan menular strategis (Rabies, Anthrax, Brucellosis, Hog Cholera)	Kasus	0							0					-	-		Dinas Pertanian, Pangan, Kelautan dan Perikanan
		Persentase penurunan jumlah kasus Avian Influenza (AI) terlapor	Persen	-												-	-		

RENCANA KERJA PEMERINTAH DAERAH KABUPATEN BANTUL TAHUN 2020



Kode	Urusan/ Bidang Urusan Pemerintahan Daerah dan Program/ Kegiatan	Indikator Kinerja Program (Outcome)/ Kegiatan (Output)	Satuan	Capaian Kinerja RPJMD pada Tahun 2021		Realisasi Capaian Kinerja dan Anggaran RKPD s/d Tahun 2018		Target Kinerja dan Anggaran Renja Perangkat Daerah Tahun 2019		Realisasi Capaian Kinerja dan Anggaran RKPD s/d Tahun 2019 (TW I)		Tingkat Capaian Kinerja dan Realisasi Anggaran RKPD Tahun 2019		Realisasi Kinerja dan Anggaran RKPD s/d Tahun 2019		Tingkat Capaian Kinerja dan Realisasi Anggaran RPJMD s/d Tahun 2019		Perangkat Daerah Penanggung Jawab
				K	Rp	K	Rp	K	Rp	K	Rp	K	Rp	K	Rp	K	Rp	
		Persentase pengawasan pangan asal hewan yang ASUH (Aman, Sehat Utuh, Halal)	Persen	-														Dinas Pertanian, Pangan, Kelautan dan Perikanan
		Cakupan ternak yang dipotong sesuai dengan kaidah yang baik dan benar	ekor	6000		4.550	630.075.828	5000		0		0,00%		4.550	630.075.828	75,83%		Dinas Pertanian, Pangan, Kelautan dan Perikanan
	Pendukung Kegiatan UPT Poskeswan	Jumlah paket pengadaan material medis (peratan dan perlengkapan)	paket			10	293.761.278	1	285.589.161	0	8.214.185	0,00%	2,88%	10	301.975.463			Dinas Pertanian, Pangan, Kelautan dan Perikanan
		Jumlah paket penyediaan operasional UPT Puskesmas	paket			12	-	2		0		0,00%		12				Dinas Pertanian, Pangan, Kelautan dan Perikanan
		Jumlah paket pengadaan bahan medis/obat-obatan hewan/ternak	paket			10	-	1		0		0,00%		10				Dinas Pertanian, Pangan, Kelautan dan Perikanan
	Pendukung Kegiatan UPT Rumah Pemotongan Hewan	Jumlah paket penyediaan operasional UPT RPH	paket			12	209.134.300	12	485.275.600	0	47.620.650	0,00%	9,81%	12	256.754.950			Dinas Pertanian, Pangan, Kelautan dan Perikanan
		Jumlah jenis pengadaan perlengkapan pemotongan hewan	jenis			5	-	2		0		0,00%		5				Dinas Pertanian, Pangan, Kelautan dan Perikanan
	Peningkatan Kesehatan Ternak	Jumlah pengadaan desinfektan	liter			100	127.180.250	150	174.660.000		84.410.000	0,00%	48,33%	100	211.590.250			Dinas Pertanian, Pangan, Kelautan dan Perikanan
		Jumlah spesimen yang dianalisis	spesimen			22	-	40				0,00%		22				Dinas Pertanian, Pangan, Kelautan dan Perikanan
		Jumlah peserta sosialisasi penyakit hewan menular	orang			420	-	425				0,00%		420				Dinas Pertanian, Pangan, Kelautan dan Perikanan
		Jumlah cetak leaflet penyakit hewan	lembar			1.800	-	3000				0,00%		1.800				Dinas Pertanian, Pangan, Kelautan dan Perikanan
		Jumlah dosis pengadaan vaksin	dosis			25.000	-	50000				0,00%		25.000				Dinas Pertanian, Pangan, Kelautan dan Perikanan
3.03 - 22	Program Peningkatan Produksi Hasil Peternakan	Angka produksi telur	Ton	10.700	873.336.311	110.456	675.134.800	9600	502.641.000	2530	129.988.975	26,35%	25,86%	112.986	805.123.775	1055,94%	92,19%	Dinas Pertanian, Pangan, Kelautan dan Perikanan
		Angka produksi susu	Liter	580.000					480000		30000			6,25%		30.000	-	5,17%

RENCANA KERJA PEMERINTAH DAERAH KABUPATEN BANTUL TAHUN 2020



Kode	Urusan/ Bidang Urusan Pemerintahan Daerah dan Program/ Kegiatan	Indikator Kinerja Program (Outcome)/ Kegiatan (Output)	Satuan	Capaian Kinerja RPJMD pada Tahun 2021		Realisasi Capaian Kinerja dan Anggaran RKPD s/d Tahun 2018		Target Kinerja dan Anggaran Renja Perangkat Daerah Tahun 2019		Realisasi Capaian Kinerja dan Anggaran RKPD s/d Tahun 2019 (TW I)		Tingkat Capaian Kinerja dan Realisasi Anggaran RKPD Tahun 2019		Realisasi Kinerja dan Anggaran RKPD s/d Tahun 2019		Tingkat Capaian Kinerja dan Realisasi Anggaran RPJMD s/d Tahun 2019		Perangkat Daerah Penanggung Jawab	
				K	Rp	K	Rp	K	Rp	K	Rp	K	Rp	K	Rp	K	Rp		
1	2	3	4	5		6		7		8		9		10		11		12	
																			Kelautan dan Perikanan
	Agnibisnis Peternakan Unggulan Daerah	Jumlah sampel pakan yang diuji	paket			12	675.134.800	12	795.100.000	3	129.988.975	25,00%	16,35%	15	805.123.775			Dinas Pertanian, Pangan, Kelautan dan Perikanan	
		Jumlah pengadaan telur tetas	butir			36.000	-	33000		7128		21,60%		43.128				Dinas Pertanian, Pangan, Kelautan dan Perikanan	
		Jumlah peserta sosialisasi peternakan	orang			65	-							65				Dinas Pertanian, Pangan, Kelautan dan Perikanan	
		Jumlah kategori evaluasi petugas/kelembagaan peternakan	kategori			4	-	4		0		0,00%		4				Dinas Pertanian, Pangan, Kelautan dan Perikanan	
		Jumlah peserta pelatihan pakan	orang			150	-							150				Dinas Pertanian, Pangan, Kelautan dan Perikanan	
		Jumlah peserta promosi produk peternakan	orang			3.450	-							3.450				Dinas Pertanian, Pangan, Kelautan dan Perikanan	
		Jumlah peserta pelatihan peternakan	orang			120	-	60		0		0,00%		120				Dinas Pertanian, Pangan, Kelautan dan Perikanan	
		Jumlah peserta sosialisasi perbup izin usaha peternakan				150	-							150				Dinas Pertanian, Pangan, Kelautan dan Perikanan	
3.03 - 23	Program peningkatan pemasaran hasil produksi peternakan	Angka produksi telur	Ton	-	305.414.023									-	-		0,00%	Dinas Pertanian, Pangan, Kelautan dan Perikanan	
		Angka produksi susu	Liter	-											-	-			Dinas Pertanian, Pangan, Kelautan dan Perikanan
		Angka Populasi Ternak	Unit Ternak	-												-	-		
				Persentase pengawasan pangan asal hewan yang ASUH (Aman, Sehat Utuh, Halal)	Persen	47				45	181.223.750	11	49.165.000	24,44%	27,13%	11	49.165.000	23,40%	
	Peningkatan Kesmasvet, Pengolahan dan Pemasaran	Terselenggaranya sosialisasi peduli ASUH	orang					325	370.403.750	25	49.165.000	7,69%	13,27%	25	49.165.000			Dinas Pertanian, Pangan, Kelautan dan Perikanan	

Kode	Urusan/ Bidang Urusan Pemerintahan Daerah dan Program/ Kegiatan	Indikator Kinerja Program (Outcome)/ Kegiatan (Output)	Satuan	Capaian Kinerja RPJMD pada Tahun 2021		Realisasi Capaian Kinerja dan Anggaran RKPD s/d Tahun 2018		Target Kinerja dan Anggaran Renja Perangkat Daerah Tahun 2019		Realisasi Capaian Kinerja dan Anggaran RKPD s/d Tahun 2019 (TW I)		Tingkat Capaian Kinerja dan Realisasi Anggaran RKPD Tahun 2019		Realisasi Kinerja dan Anggaran RKPD s/d Tahun 2019		Tingkat Capaian Kinerja dan Realisasi Anggaran RPJMD s/d Tahun 2019		Perangkat Daerah Penanggung Jawab	
				5	6	7	8	9	10	11									
1	2	3	4	K	Rp	K	Rp	K	Rp	K	Rp	K	Rp	K	Rp	K	Rp	12	
		Terselenggaranya sosialisasi pengelolaan RPA	orang					25		0		0,00%		-	-			Dinas Pertanian, Pangan, Kelautan dan Perikanan	
		Terselenggaranya bimtek pemotongan hewan qurban bagi takmir	orang					100		0		0,00%		-	-			Dinas Pertanian, Pangan, Kelautan dan Perikanan	
		Jumlah dokumen UKL UPL Segoroyoso	dokumen					1		0		0,00%		-	-			Dinas Pertanian, Pangan, Kelautan dan Perikanan	
		Terselenggaranya promosi produk poeternakan	kali					29		0		0,00%		-	-			Dinas Pertanian, Pangan, Kelautan dan Perikanan	
		Terselenggaranya koordinasi petugas pemeriksa hewan qurban	orang					150		0		0,00%		-	-			Dinas Pertanian, Pangan, Kelautan dan Perikanan	
3.03 - 30	Program peningkatan Sarana dan Prasarana Pertanian	Pengembangan Infrastruktur irigasi	Unit	25	6.538.925.171	16	3.152.318.189	20	3.044.755.750		121.485.950	0,00%	3,99%	16	3.273.804.139	64,00%	50,07%	Dinas Pertanian, Pangan, Kelautan dan Perikanan	
		Cakupan pengembangan jaringan dan optimasi air	Hektar	3000		2.000	-	2000					0,00%		2.000		66,67%		Dinas Pertanian, Pangan, Kelautan dan Perikanan
		Cakupan penguatan kelembagaan petani pemakai air	Kelompok	10		10	-	10					0,00%		10		100,00%		Dinas Pertanian, Pangan, Kelautan dan Perikanan
	Peningkatan Prasarana Pertanian	Jumlah peserta sosialisasi pendampingan PSP	orang			375	2.459.446.209		5.315.188.500		15.500.000		0,29%	375	2.474.946.209			Dinas Pertanian, Pangan, Kelautan dan Perikanan	
		Jumlah peserta pealatihan pembuatan pupuk organik WISMP	orang			120	-							120				Dinas Pertanian, Pangan, Kelautan dan Perikanan	
		Jumlah pengadaan/pembangunan irigasi air tanah dangkal	paket			18	-	1		0		0,00%		18				Dinas Pertanian, Pangan, Kelautan dan Perikanan	
		JUmlah peserta pelatihan penguatan kelembagaan P3A	orang			80	-	100		0		0,00%		80				Dinas Pertanian, Pangan, Kelautan dan Perikanan	
		Jumlah peserta sosialisasi asuransi pertanian	orang			150	-							150				Dinas Pertanian, Pangan, Kelautan dan Perikanan	
		Jumlah peserta uji publik pemetaan LP2B	orang			255	-							255				Dinas Pertanian, Pangan,	

RENCANA KERJA PEMERINTAH DAERAH KABUPATEN BANTUL TAHUN 2020



Kode	Urusan/ Bidang Urusan Pemerintahan Daerah dan Program/ Kegiatan	Indikator Kinerja Program (Outcome)/ Kegiatan (Output)	Satuan	Capaian Kinerja RPJMD pada Tahun 2021		Realisasi Capaian Kinerja dan Anggaran RKPD s/d Tahun 2018		Target Kinerja dan Anggaran Renja Perangkat Daerah Tahun 2019		Realisasi Capaian Kinerja dan Anggaran RKPD s/d Tahun 2019 (TW I)		Tingkat Capaian Kinerja dan Realisasi Anggaran RKPD Tahun 2019		Realisasi Kinerja dan Anggaran RKPD s/d Tahun 2019		Tingkat Capaian Kinerja dan Realisasi Anggaran RPJMD s/d Tahun 2019		Perangkat Daerah Penanggung Jawab	
				K	Rp	K	Rp	K	Rp	K	Rp	K	Rp	K	Rp	K	Rp		
		Jumlah pengadaan dam parit	paket			4	-							4					Dinas Pertanian, Pangan, Kelautan dan Perikanan
		Jumlah pengadaan renovasi bangunan kantor puskesmas	paket			4	-	1		0		0,00%		4					Dinas Pertanian, Pangan, Kelautan dan Perikanan
		Jumlah peserta evaluasi LKMA PUJAP	orang			340	-	140		140		100,00%		480					Dinas Pertanian, Pangan, Kelautan dan Perikanan
		Jumlah peserta sekolah lapang iklim	orang			40	-	20		0		0,00%		40					Dinas Pertanian, Pangan, Kelautan dan Perikanan
	Peningkatan Sarana dan Teknologi Pertanian	Jumlah pengawasan peredaran pupuk dan pestisida	kali			10	143.006.500	10	677.370.750	0	105.985.950	0,00%	15,65%	10	248.992.450				Dinas Pertanian, Pangan, Kelautan dan Perikanan
		Jumlah paket pengujian pupuk	paket			-	-	7		0		0,00%							Dinas Pertanian, Pangan, Kelautan dan Perikanan
		Jumlah peserta pelatihan pembuatan pupuk	orang			30	-	125		0		0,00%		30					Dinas Pertanian, Pangan, Kelautan dan Perikanan
		Jumlah peserta pelatihan alsintan	orang			30	-	150		30		20,00%		60					Dinas Pertanian, Pangan, Kelautan dan Perikanan
		Jumlah paket pengadaan pestisida	paket			2	-	2		0		0,00%		2					Dinas Pertanian, Pangan, Kelautan dan Perikanan
		Jumlah peserta workshop pupuk	orang			100	-	80		0		0,00%		100					Dinas Pertanian, Pangan, Kelautan dan Perikanan
	Peningkatan Kapasitas Pengelolaan UPT Pengolahan Pupuk Organik	Jumlah paket penyediaan operasional UPT PPO	paket			12	549.865.480							12	549.865.480				Dinas Pertanian, Pangan, Kelautan dan Perikanan
		Jumlah jenis pengadaan bahan baku produksi pupuk organik	jenis			3	-							3					Dinas Pertanian, Pangan, Kelautan dan Perikanan
		Jumlah jenis pengadaan alat perlengkapan produksi pupuk organik	jenis			6	-							6					Dinas Pertanian, Pangan, Kelautan dan Perikanan

RENCANA KERJA PEMERINTAH DAERAH KABUPATEN BANTUL TAHUN 2020



Kode	Urusan/ Bidang Urusan Pemerintahan Daerah dan Program/ Kegiatan	Indikator Kinerja Program (Outcome)/ Kegiatan (Output)	Satuan	Capaian Kinerja RPJMD pada Tahun 2021		Realisasi Capaian Kinerja dan Anggaran RKPD s/d Tahun 2018		Target Kinerja dan Anggaran Renja Perangkat Daerah Tahun 2019		Realisasi Capaian Kinerja dan Anggaran RKPD s/d Tahun 2019 (TW I)		Tingkat Capaian Kinerja dan Realisasi Anggaran RKPD Tahun 2019		Realisasi Kinerja dan Anggaran RKPD s/d Tahun 2019		Tingkat Capaian Kinerja dan Realisasi Anggaran RPJMD s/d Tahun 2019		Perangkat Daerah Penanggung Jawab
				K	Rp	K	Rp	K	Rp	K	Rp	K	Rp	K	Rp	K	Rp	
1	2	3	4	5		6		7		8		9		10		11		12
				K	Rp	K	Rp	K	Rp	K	Rp	K	Rp	K	Rp	K	Rp	
3.05	Energi dan Sumber Daya Mineral				-									-	-			
3.05 - 18	Program Potensi Energi	Cakupan Pengembangan Potensi Energi	Persen	100	113.886.960	40	115.360.000	77	101.765.000	-	0,00%	0,00%	40	115.360.000	40,00%	101,29 %		Dinas Koperasi, Usaha Kecil Menengah, dan Perindustrian
	Pendataan Potensi Energi	tersusunnya draft dokumen potensi energi panas bumi geotherma	kajian						101.765.000	-		0,00%	-	-				Dinas Koperasi, Usaha Kecil Menengah, dan Perindustrian
		terlaksananya kajian energi	dokumen			2	-	2				0,00%	2					Dinas Koperasi, Usaha Kecil Menengah, dan Perindustrian
3.06	Perdagangan				-									-	-			
3.06 - 15	Program perlindungan konsumen dan pengamanan perdagangan	Cakupan alat UTTP (ukur takar timbang dan perlengkapannya) yang ditera/tera ulang	Persen	8,5	1.873.401.017	44	2.073.074.605	7,5	1.682.020.760	64.091.360	0,00%	3,81%	44	2.137.165.965	519,29%	114,08 %		Dinas Perdagangan
	Pelayanan Kemetrollogian Daerah					-	2.073.074.605		1.682.020.760	64.091.360		3,81%	-	2.137.165.965				Dinas Perdagangan
		Jumlah peserta sosialisasi kemetrollogian	orang			240	-	240		124		51,67%		364				Dinas Perdagangan
		Jumlah penyediaan alat standar pelayanan kemetrollogian	paket			1	-							1				Dinas Perdagangan
		Jumlah pengadaan kendaraan operasional kemetrollogian roda 4 (DAK)	unit			2	-							2				Dinas Perdagangan
		Jumlah penyediaan alat standar kemetrollogian (DAK)	paket			1	-							1				Dinas Perdagangan
		Jumlah penyediaan komputer dan kelengkapannya	unit			-	-											Dinas Perdagangan
		Belanja operasional UPT Metrologi	bulan			12	-							12				Dinas Perdagangan
		Jumlah gedung UPT yang terpelihara	unit			1	-							1				Dinas Perdagangan
3.06 - 17	Program peningkatan dan pengembangan ekspor	Nilai ekspor	US\$	82.998.905	1.615.370.496	207.778.415	1.783.750.300	74000000	1.442.910.000	15.450.000	0,00%	1,07%	207.778.415	1.799.200.300	250,34%	111,38 %		Dinas Perdagangan
	Pengembangan ekspor dengan instansi terkait/asosiasi/pengusaha					-	274.583.950		153.075.000	10.650.000		6,96%	-	285.233.950				Dinas Perdagangan
		Jumlah peserta monev ijin usaha bidang perdagangan	orang			30	-							30				Dinas Perdagangan
		Jumlah peserta sosialisasi ijin usaha bidang perdagangan	orang			120	-	60		0		0,00%		120				Dinas Perdagangan
		Kajian peraturan perijinan usaha perdagangan	dokumen			1	-							1				Dinas Perdagangan

RENCANA KERJA PEMERINTAH DAERAH KABUPATEN BANTUL TAHUN 2020



Kode	Urusan/ Bidang Urusan Pemerintahan Daerah dan Program/ Kegiatan	Indikator Kinerja Program (Outcome)/ Kegiatan (Output)	Satuan	Capaian Kinerja RPJMD pada Tahun 2021		Realisasi Capaian Kinerja dan Anggaran RPKD s/d Tahun 2018		Target Kinerja dan Anggaran Renja Peringkat Daerah Tahun 2019		Realisasi Capaian Kinerja dan Anggaran RPKD s/d Tahun 2019 (TW I)		Tingkat Capaian Kinerja dan Realisasi Anggaran RPKD Tahun 2019		Realisasi Kinerja dan Anggaran RPKD s/d Tahun 2019		Tingkat Capaian Kinerja dan Realisasi Anggaran RPJMD s/d Tahun 2019		Perangkat Daerah Penanggung Jawab
				K	Rp	K	Rp	K	Rp	K	Rp	K	Rp	K	Rp	K	Rp	
1	2	3	4	5		6		7		8		9		10		11		12
		Terlaksananya publikasi melalui sosial media	paket			1	-	1		0		0,00%		1				Dinas Perdagangan
		Publikasi lewat media cetak dan elektronik	unit			12	-	11		3		27,27%		15				Dinas Perdagangan
	Pengembangan Pasar dan Ekspor Daerah					-	1.509.166.350		1.289.835.000		4.800.000		0,37%	-	1.513.966.350			Dinas Perdagangan
		Jumlah peserta pelatihan pemasaran/ distribusi/ kemasari/ dll	orang			120	-	120		0		0,00%		120				Dinas Perdagangan
		Jumlah pameran produk yang difasilitasi/diikuti	kali			8	-	7		2		28,57%		10				Dinas Perdagangan
3.06 - 18	Program peningkatan efisiensi perdagangan dalam negeri	Pertumbuhan omset	Persen	-	175.334.249									-	-		0,00%	Dinas Perdagangan
3.06 - 18	Program peningkatan efisiensi perdagangan dalam negeri	Persentase deviasi harga komoditas strategis	Persen	≤ 5	-	4	408.041.650	5	159.828.000		8.285.000	0,00%	5,18%	4	416.326.650			Dinas Perdagangan
	Pengembangan pasar dan distribusi barang/produk					-	243.564.650		69.842.500		5.985.000		8,57%	-	249.549.650			Dinas Perdagangan
		Jumlah pemetaan toko modern dan pasar tradisional; jumlah pemetaan agen LPG, pangkalan LPG, dan Gudang; jumlah pemetaan jalur distribusi bapak	dokumen			3	-	12		3		25,00%		6				Dinas Perdagangan
		Terlaksananya Operasi Pasar Murni (OPM) barang kebutuhan pokok strategis	Kali			3	-	2		0		0,00%		3				Dinas Perdagangan
	Pengembangan Pengelolaan Gedung dengan Sistem Resi Gudang					-	81.867.000		46.815.500		-		0,00%	-	81.867.000			Dinas Perdagangan
		Jumlah peserta sosialisasi SRG	orang			150	-	150		0		0,00%		150				Dinas Perdagangan
		Jumlah penyediaan baliho SRG	unit			1	-	30		0		0,00%		1				Dinas Perdagangan
	Peningkatan pelayanan perdagangan					-	82.610.000		43.170.000		2.300.000		5,33%	-	84.910.000			Dinas Perdagangan
		Telaksananya pengendalian dan pengawasan di bidang perdagangan	jenis pengawasan			9	-	9		3		33,33%		12				Dinas Perdagangan
		Jumlah peserta sosialisasi terkait pelayanan perdagangan	orang			120	-							120				Dinas Perdagangan
3.06 - 19	Program pembinaan pedagang kaki lima dan asongan	Cakupan kawasan pedagang kaki lima	kawasan	5	1.508.684.912	3	1.692.485.550	3	1.584.759.500		3.588.500	0,00%	0,23%	3	1.696.074.050	60,00%	112,42 %	Dinas Perdagangan
	Penataan tempat berusaha bagi pedagang kaki lima dan asongan					-	699.186.351		832.975.000		3.588.500		0,43%	-	702.774.851			Dinas Perdagangan

RENCANA KERJA PEMERINTAH DAERAH KABUPATEN BANTUL TAHUN 2020



Kode	Urusan/ Bidang Urusan Pemerintahan Daerah dan Program/ Kegiatan	Indikator Kinerja Program (Outcome)/ Kegiatan (Output)	Satuan	Capaian Kinerja RPJMD pada Tahun 2021		Realisasi Capaian Kinerja dan Anggaran RPKD s/d Tahun 2018		Target Kinerja dan Anggaran Renja Perangkat Daerah Tahun 2019		Realisasi Capaian Kinerja dan Anggaran RPKD s/d Tahun 2019 (TW I)		Tingkat Capaian Kinerja dan Realisasi Anggaran RPKD Tahun 2019		Realisasi Kinerja dan Anggaran RPKD s/d Tahun 2019		Tingkat Capaian Kinerja dan Realisasi Anggaran RPJMD s/d Tahun 2019		Perangkat Daerah Penanggung Jawab
				K	Rp	K	Rp	K	Rp	K	Rp	K	Rp	K	Rp	K	Rp	
1	2	3	4	5		6		7		8		9		10		11		12
		Jumlah tempat kuliner dan panggung terbuka di Karangtalun (PIK)	lokasi			1	-							1				Dinas Perdagangan
		Jumlah lokasi sentra kuliner	Kawasan					1		0		0,00%		-	-			Dinas Perdagangan
		Jumlah Pendataan dan Kajian PKL di Kec. Srandakan	Dokumen					1		0		0,00%		-	-			Dinas Perdagangan
		Jumlah Pendataan dan Kajian PKL di Kec. Pleret	Dokumen					1		0		0,00%		-	-			Dinas Perdagangan
		Jumlah Penyusunan DED PKL di Kabupaten Bantul	Dokumen					1		0		0,00%		-	-			Dinas Perdagangan
	Pemberdayaan Pedagang Kaki Lima dan Asongan					-	993.299.199		751.784.500				0,00%	-	993.299.199			Dinas Perdagangan
		Jumlah penyediaan tenda bagi PKL	unit			50	-	18		0		0,00%		50				Dinas Perdagangan
		Jumlah peserta sosialisasi rencana relokasi pedagang Pantai Depok	orang			100	-	80		0		0,00%		100				Dinas Perdagangan
		Jumlah lokasi terpadu Pedagang Kaki Lima dan Asongan	lokasi			2	-							2				Dinas Perdagangan
		Jumlah kajian penataan PKL dan DED Pembangunan Kawasan PKL	dokumen			1	-							1				Dinas Perdagangan
3.06 - 20	Program Pemberdayaan Pedagang	Peningkatan kualitas SDM pedagang	Persen	-	1.010.843.252									-	-		0,00%	Dinas Perdagangan
3.06 - 20		Persentase pertumbuhan omzet pedagang pasar rakyat	Persen	5		4	889.399.500	4,60	974.931.871		64.750.000	0,00%	6,64%	4	954.149.500	70,00%		Dinas Perdagangan
	Peningkatan SDM, Kelembagaan dan Promosi Pasar					-	889.399.500							-	889.399.500			Dinas Perdagangan
		Jumlah pengadaan baliho	unit			6	-	4		0		0,00%		6				Dinas Perdagangan
		Promosi pasar yang terlaksana	kali			10	-							10				Dinas Perdagangan
		Jumlah peserta pendampingan APPSI; jumlah peserta pelatihan pedagang pasar; jumlah peserta sarasehan pedagang pasar; jumlah peserta grebeg pasar	orang			1.702	-	210		0		0,00%		1.702				Dinas Perdagangan
		Peresmian pasar yang terlaksana	kali			1	-	1		1		100,00%		2				Dinas Perdagangan
3.06 - 20	Program Pemberdayaan Pedagang	Jumlah pedagang	Orang	0	-									-	-			Kecamatan Piyungan
3.06 - 22	Program Penataan Pasar Rakyat	Persentase kondisi pasar rakyat baik	Persen	78,79	7.717.843.526	78	9.521.039.131	72,73	7.034.291.161		12.550.000	0,00%	0,18%	78	9.533.589.131	99,15%	123,53 %	Dinas Perdagangan
	Pembangunan dan Rehabilitasi Pasar Rakyat					-	3.768.470.431		3.362.983.535				0,00%	-	3.768.470.431			Dinas Perdagangan

RENCANA KERJA PEMERINTAH DAERAH KABUPATEN BANTUL TAHUN 2020



Kode	Urusan/ Bidang Urusan Pemerintahan Daerah dan Program/ Kegiatan	Indikator Kinerja Program (Outcome)/ Kegiatan (Output)	Satuan	Capaian Kinerja RPJMD pada Tahun 2021		Realisasi Capaian Kinerja dan Anggaran RKPD s/d Tahun 2018		Target Kinerja dan Anggaran Renja Perangkat Daerah Tahun 2019		Realisasi Capaian Kinerja dan Anggaran RKPD s/d Tahun 2019 (TW I)		Tingkat Capaian Kinerja dan Realisasi Anggaran RKPD Tahun 2019		Realisasi Kinerja dan Anggaran RKPD s/d Tahun 2019		Tingkat Capaian Kinerja dan Realisasi Anggaran RPJMD s/d Tahun 2019		Perangkat Daerah Penanggung Jawab
				K	Rp	K	Rp	K	Rp	K	Rp	K	Rp	K	Rp	K	Rp	
1	2	3	4	5		6		7		8		9		10		11		12
				K	Rp	K	Rp	K	Rp	K	Rp	K	Rp	K	Rp	K	Rp	
		Jumlah pasar yang dibangun/rehab (besar)	pasar			1	-	20		0		0,00%		1				Dinas Perdagangan
		Terbangunnya atap Pasar Piyungan	paket			1	-							1				Dinas Perdagangan
		Terbangunnya MCK Pasar Barongan	paket			1	-							1				Dinas Perdagangan
		Jumlah gudang pasar yang terbangun	unit			1	-							1				Dinas Perdagangan
		Jumlah pasar yang dibangun/rehab (kecil)	pasar			23	-							23				Dinas Perdagangan
		Jumlah DED pembangunan pasar	dokumen			1	-	2		0		0,00%		1				Dinas Perdagangan
	Pengembangan Pasar Rakyat Ber SNI					-	10.625.500	26.429.000		875.000		3,31%	-	11.500.500				Dinas Perdagangan
		Pendampingan pengembangan Pasar Rakyat ber-SNI (Pasar Imogiri)	bulan			12	-	12		0		0,00%		12				Dinas Perdagangan
	Revitalisasi Pasar Rakyat					-	5.586.175.300	3.400.000.000		-		0,00%	-	5.586.175.300				Dinas Perdagangan
		Jumlah pasar yang dibangun/rehab (DAK)	pasar			5	-	2		0		0,00%		5				Dinas Perdagangan
	Intensifikasi Pendapatan Pasar					-	155.767.900	244.878.626		11.675.000		4,77%	-	167.442.900				Dinas Perdagangan
		Evaluasi Dana Bergulir; Evaluasi pendapatan; Evaluasi intensifikasi pengelola MCK	kali			36	-	38		9		23,68%		45				Dinas Perdagangan
		Jumlah kajian pendataan potensi pasar	dokumen			1	-	1		0		0,00%		1				Dinas Perdagangan
3.07	Perindustrian					-								-				
3.07 - 15	Program peningkatan kapasitas iptek sistem produksi	Cakupan usaha yang terstandarisasi	unit usaha	50	310.439.739	152	474.250.000							152	474.250.000	304,00%	152,77 %	Dinas Koperasi, Usaha Kecil Menengah, dan Perindustrian
	Pengembangan Sistem dan Inovasi Teknologi Industri					-	474.250.000							-	474.250.000			Dinas Koperasi, Usaha Kecil Menengah, dan Perindustrian
		Sosialisasi HKI	IKM			1	-							1				Dinas Koperasi, Usaha Kecil Menengah, dan Perindustrian
		Sosialisasi SVLK	kali			1	-							1				Dinas Koperasi, Usaha Kecil Menengah, dan Perindustrian
		sosialisasi HALAL	kali			4	-							4				Dinas Koperasi, Usaha Kecil Menengah, dan Perindustrian

RENCANA KERJA PEMERINTAH DAERAH KABUPATEN BANTUL TAHUN 2020



Kode	Urusan/ Bidang Urusan Pemerintahan Daerah dan Program/ Kegiatan	Indikator Kinerja Program (Outcome)/ Kegiatan (Output)	Satuan	Capaian Kinerja RPJMD pada Tahun 2021		Realisasi Capaian Kinerja dan Anggaran RKPD s/d Tahun 2018		Target Kinerja dan Anggaran Renja Perangkat Daerah Tahun 2019		Realisasi Capaian Kinerja dan Anggaran RKPD s/d Tahun 2019 (TW I)		Tingkat Capaian Kinerja dan Realisasi Anggaran RKPD Tahun 2019		Realisasi Kinerja dan Anggaran RKPD s/d Tahun 2019		Tingkat Capaian Kinerja dan Realisasi Anggaran RPJMD s/d Tahun 2019		Perangkat Daerah Penanggung Jawab
				5	6	7	8	9	10	11								
1	2	3	4	K	Rp	K	Rp	K	Rp	K	Rp	K	Rp	K	Rp	K	Rp	12
		sosialisasi PIRT	kali			6	-							6				Dinas Koperasi, Usaha Kecil Menengah, dan Perindustrian
		Terselenggaranya pameran	kali			1	-							1				Dinas Koperasi, Usaha Kecil Menengah, dan Perindustrian
		workshop penguatan sentra				1	-							1				Dinas Koperasi, Usaha Kecil Menengah, dan Perindustrian
3.07 - 16	Program pengembangan industri kecil dan menengah	Persentase Nilai produksi	Persen	7	1.158.753.061									-	-	0,00%	0,00%	Dinas Koperasi, Usaha Kecil Menengah, dan Perindustrian
		Persentase IKM Non Sentra yang dikembangkan		7		5	2.089.048.362							5	2.089.048.362	65,00%		Dinas Koperasi, Usaha Kecil Menengah, dan Perindustrian
	Pembinaan IKM Melalui Dekranas Kabupaten Bantul					-	562.927.908							-	562.927.908			Dinas Koperasi, Usaha Kecil Menengah, dan Perindustrian
		terlaksananya promosi	lokasi			2	-							2				Dinas Koperasi, Usaha Kecil Menengah, dan Perindustrian
		jumlah event	kali			1	-							1				Dinas Koperasi, Usaha Kecil Menengah, dan Perindustrian
	Pengembangan dan Pemberdayaan IKM					-	647.960.000							-	647.960.000			Dinas Koperasi, Usaha Kecil Menengah, dan Perindustrian
		jumlah pelatihan industri	kelompok			580	-							580				Dinas Koperasi, Usaha Kecil Menengah, dan Perindustrian
	Pengembangan Pemasaran IKM					-	378.763.000							-	378.763.000			Dinas Koperasi, Usaha Kecil Menengah, dan Perindustrian
		pameran	kali			4	-							4				Dinas Koperasi, Usaha Kecil Menengah, dan Perindustrian
		workshop bekrft	kali			1	-							1				Dinas Koperasi, Usaha Kecil Menengah, dan Perindustrian
	Pengembangan Industri Kreatif					-	499.397.454							-	499.397.454			Dinas Koperasi, Usaha Kecil Menengah, dan Perindustrian

RENCANA KERJA PEMERINTAH DAERAH KABUPATEN BANTUL TAHUN 2020



Kode	Urusan/ Bidang Urusan Pemerintahan Daerah dan Program/ Kegiatan	Indikator Kinerja Program (Outcome)/ Kegiatan (Output)	Satuan	Capaian Kinerja RPJMD pada Tahun 2021		Realisasi Capaian Kinerja dan Anggaran RKPD s/d Tahun 2018		Target Kinerja dan Anggaran Renja Perangkat Daerah Tahun 2019		Realisasi Capaian Kinerja dan Anggaran RKPD s/d Tahun 2019 (TW I)		Tingkat Capaian Kinerja dan Realisasi Anggaran RKPD Tahun 2019		Realisasi Kinerja dan Anggaran RKPD s/d Tahun 2019		Tingkat Capaian Kinerja dan Realisasi Anggaran RPJMD s/d Tahun 2019		Perangkat Daerah Penanggung Jawab
				K	Rp	K	Rp	K	Rp	K	Rp	K	Rp	K	Rp	K	Rp	
		terlaksananya festival batik	kali			1	-							1				Dinas Koperasi, Usaha Kecil Menengah, dan Perindustrian
		workshop penguatan industri kreatif	kali			2	-							2				Dinas Koperasi, Usaha Kecil Menengah, dan Perindustrian
		terlaksananya publikasi/iklan pengembangan produk melalui media sosial	kali			3	-							3				Dinas Koperasi, Usaha Kecil Menengah, dan Perindustrian
		terlaksananya pameran	kali			2	-							2				Dinas Koperasi, Usaha Kecil Menengah, dan Perindustrian
3.07 - 18	Program penataan struktur industri	Cakupan kerjasama pemenuhan bahan baku industri	Industri Kecil Menengah	2	348.133.289	2	583.828.000	2	541.995.000	137.940.000	0,00%	25,45%	2	721.768.000	100,00%	207,33 %	Dinas Koperasi, Usaha Kecil Menengah, dan Perindustrian	
	Pengembangan Kebijakan dan Kerjasama Industri	jumlah penyelenggara FGD penyediaan bahan baku industri	kali			2	583.828.000		541.995.000	137.940.000		25,45%	2	721.768.000			Dinas Koperasi, Usaha Kecil Menengah, dan Perindustrian	
		terjalinnnya kemitraan	kali			2	-							2				Dinas Koperasi, Usaha Kecil Menengah, dan Perindustrian
		RIPD	dokumen			1	-							1				Dinas Koperasi, Usaha Kecil Menengah, dan Perindustrian
		persetujuan prinsip	ijin			8	-							8				Dinas Koperasi, Usaha Kecil Menengah, dan Perindustrian
		kajian pada sentra	dokumen			1	-							1				Dinas Koperasi, Usaha Kecil Menengah, dan Perindustrian
3.07 - 19	Program pengembangan sentra-sentra industri potensial	Persentase Pengembangan Sentra Industri Potensial	Persen	80	1.029.661.427	20	682.154.000	16	520.000.000	-	0,00%	0,00%	20	682.154.000	25,00%	66,25%	Dinas Koperasi, Usaha Kecil Menengah, dan Perindustrian	
	Pemberdayaan IKM Sentra					-	662.434.000		520.000.000	-		0,00%	-	662.434.000				Dinas Koperasi, Usaha Kecil Menengah, dan Perindustrian
		Pelatihan IKM	IKM			11	-	60			0,00%		11					Dinas Koperasi, Usaha Kecil Menengah, dan Perindustrian
		Promosi IKM	IKM			15	-	20			0,00%		15					Dinas Koperasi, Usaha Kecil

RENCANA KERJA PEMERINTAH DAERAH KABUPATEN BANTUL TAHUN 2020



Kode	Urusan/ Bidang Urusan Pemerintahan Daerah dan Program/ Kegiatan	Indikator Kinerja Program (Outcome)/ Kegiatan (Output)	Satuan	Capaian Kinerja RPJMD pada Tahun 2021		Realisasi Capaian Kinerja dan Anggaran RKPD s/d Tahun 2018		Target Kinerja dan Anggaran Renja Perangkat Daerah Tahun 2019		Realisasi Capaian Kinerja dan Anggaran RKPD s/d Tahun 2019 (TW I)		Tingkat Capaian Kinerja dan Realisasi Anggaran RKPD Tahun 2019		Realisasi Kinerja dan Anggaran RKPD s/d Tahun 2019		Tingkat Capaian Kinerja dan Realisasi Anggaran RPJMD s/d Tahun 2019		Perangkat Daerah Penanggung Jawab	
				K	Rp	K	Rp	K	Rp	K	Rp	K	Rp	K	Rp	K	Rp		
1	2	3	4	5		6		7		8		9		10		11		12	
																			Menengah, dan Perindustrian
	Fasilitasi Pelaksanaan Kemitraan IKM dan Perusahaan Besar dalam Pengadaan Bahan Baku Industri Hasil Tembakau													-	-				Dinas Koperasi, Usaha Kecil Menengah, dan Perindustrian
		Kemitraan IKM dan Perusahaan Besar												-	-				Dinas Koperasi, Usaha Kecil Menengah, dan Perindustrian
3.08	Transmigrasi				-									-	-				
3.08 - 18	Program Transmigrasi Umum	Persentase penempatan transmigrasi	Persen	72	545.110.065	65	386.801.400	70	22.748.005.000		32.251.400	0,00%	0,14%	65	419.052.800	90,28%	76,87%		Dinas Tenaga Kerja dan Transmigrasi
	Penyuluhan, Pengarahan, dan Penempatan Transmigrasi	Jumlah KK yang ditempatkan	kk			28	386.801.400	40	94.270.000	20	-	50,00%	0,00%	48	386.801.400				Dinas Tenaga Kerja dan Transmigrasi
4	FUNGSI PENUNJANG URUSAN				-									-	-				
4.01	Administrasi Pemerintahan				-									-	-				
4.01 - 15	Program peningkatan kapasitas lembaga perwakilan rakyat daerah	Prosentase pembahasan rancangan peraturan daerah	Prosentase	80	22.714.263.039	94	15.629.688.559		20.262.261.983				0,00%	94	15.629.688.559	117,50%	68,81%		Sekretariat Dewan Perwakilan Rakyat Daerah
	Pembahasan rancangan peraturan daerah					95	3.225.864.669		4.367.898.000		5.250.000		0,12%	95	3.231.114.669				Sekretariat Dewan Perwakilan Rakyat Daerah
	Belanja Dekorasi	Jumlah Dekorasi	kali			2	1.100.000	16	4.000.000	0	-	0,00%	0,00%	2	1.100.000				Sekretariat Dewan Perwakilan Rakyat Daerah
	Belanja Makan dan minum rapat	Jumlah Makan dan minum rapat	om			3.832	69.675.000	4673	112.730.000	605	5.250.000	12,95%	4,66%	4.437	74.925.000				Sekretariat Dewan Perwakilan Rakyat Daerah
	Belanja Perjalanan Dinas dalam daerah	Jumlah Perjalanan Dinas dalam daerah	oj			20	3.200.000	408	63.800.000	0	-	0,00%	0,00%	20	3.200.000				Sekretariat Dewan Perwakilan Rakyat Daerah
	Belanja Perjalanan Dinas Luar Daerah	Jumlah Perjalanan Dinas Luar Daerah	oj			474	3.145.469.669	472	4.122.568.000	48	-	10,17%	0,00%	522	3.145.469.669				Sekretariat Dewan Perwakilan Rakyat Daerah
	Honor Narasumber/ Moderator/ Tenaga Ahli	Jumlah Narasumber/ Moderator/Tenaga Ahli	jpl			12	2.250.000	62	28.800.000	0	-	0,00%	0,00%	12	2.250.000				Sekretariat Dewan Perwakilan Rakyat Daerah
	Honor Peserta Seminar/simposium	Jumlah Peserta Seminar/simposium	ok			182	4.170.000	1200	36.000.000	0	-	0,00%	0,00%	182	4.170.000				Sekretariat Dewan

RENCANA KERJA PEMERINTAH DAERAH KABUPATEN BANTUL TAHUN 2020



Kode	Urusan/ Bidang Urusan Pemerintahan Daerah dan Program/ Kegiatan	Indikator Kinerja Program (Outcome)/ Kegiatan (Output)	Satuan	Capaian Kinerja RPJMD pada Tahun 2021		Realisasi Capaian Kinerja dan Anggaran RKPd s/d Tahun 2018		Target Kinerja dan Anggaran Renja Perangkat Daerah Tahun 2019		Realisasi Capaian Kinerja dan Anggaran RKPd s/d Tahun 2019 (TW I)		Tingkat Capaian Kinerja dan Realisasi Anggaran RKPd Tahun 2019		Realisasi Kinerja dan Anggaran RKPd s/d Tahun 2019		Tingkat Capaian Kinerja dan Realisasi Anggaran RPJMD s/d Tahun 2019		Perangkat Daerah Penanggung Jawab	
				K	Rp	K	Rp	K	Rp	K	Rp	K	Rp	K	Rp	K	Rp		
																			Perwakilan Rakyat Daerah
	Rapat-rapat paripurna				90	29.277.500		211.160.000		-		0,00%	90	29.277.500					Sekretariat Dewan Perwakilan Rakyat Daerah
	Belanja Dekorasi	Jumlah Dekorasi	kali		3	2.400.000	6	9.000.000	0	-	0,00%	0,00%	3	2.400.000					Sekretariat Dewan Perwakilan Rakyat Daerah
	Belanja Makan dan minum rapat	Jumlah Makan dan minum rapat	om		95	2.362.500	1200	30.000.000	0	-	0,00%	0,00%	95	2.362.500					Sekretariat Dewan Perwakilan Rakyat Daerah
	Belanja Makan dan minum tamu	Jumlah Makan dan minum tamu	om		555	24.265.000	2800	126.000.000	0	-	0,00%	0,00%	555	24.265.000					Sekretariat Dewan Perwakilan Rakyat Daerah
	Jasa Narasumber/Moderator/ Tenaga Ahli	Jumlah Narasumber/ Moderator/ Tenaga Ahli	jpl		1	250.000	16	4.600.000	0	-	0,00%	0,00%	1	250.000					Sekretariat Dewan Perwakilan Rakyat Daerah
	Reses				100	746.543.620		1.007.919.943		446.717.600		44,32%	100	1.193.261.220					Sekretariat Dewan Perwakilan Rakyat Daerah
	Belanja ATK	Jumlah Paket ATK	paket		135	3.385.300	1	6.189.943	1	2.541.600	100,00%	41,06%	136	5.926.900					Sekretariat Dewan Perwakilan Rakyat Daerah
	Belanja Dekorasi	Jumlah Dekorasi	kali		135	48.064.500	90	32.400.000	45	16.200.000	50,00%	50,00%	180	64.264.500					Sekretariat Dewan Perwakilan Rakyat Daerah
	Belanja Sewa Ruang rapat/pertemuan	Jumlah Sewa Ruang rapat/pertemuan	ok		135	43.000.000	90	45.000.000	35	18.000.000	38,89%	40,00%	170	61.000.000					Sekretariat Dewan Perwakilan Rakyat Daerah
	Belanja Sewa Meja Kursi	Jumlah Sewa Meja Kursi	ok		13.500	32.350.000	19800	46.800.000	42	21.320.000	0,21%	45,56%	13.542	53.670.000					Sekretariat Dewan Perwakilan Rakyat Daerah
	Belanja Sewa Sound System	Jumlah Sewa Sound System	ok		135	40.200.000	90	27.000.000	45	13.500.000	50,00%	50,00%	180	53.700.000					Sekretariat Dewan Perwakilan Rakyat Daerah
	Belanja Makan dan Minum Rapat	Jumlah Makan dan Minum Rapat	om		180	1.872.500	180	3.150.000	40	100.000	22,22%	3,17%	220	1.972.500					Sekretariat Dewan Perwakilan Rakyat Daerah
	Belanja Makan dan Minum Tamu	Jumlah Makan dan Minum Tamu	om		13.500	547.921.320							13.500	547.921.320					Sekretariat Dewan Perwakilan Rakyat Daerah

RENCANA KERJA PEMERINTAH DAERAH KABUPATEN BANTUL TAHUN 2020



Kode	Urusan/ Bidang Urusan Pemerintahan Daerah dan Program/ Kegiatan	Indikator Kinerja Program (Outcome)/ Kegiatan (Output)	Satuan	Capaian Kinerja RPJMD pada Tahun 2021		Realisasi Capaian Kinerja dan Anggaran RKPD s/d Tahun 2018		Target Kinerja dan Anggaran Renja Perangkat Daerah Tahun 2019		Realisasi Capaian Kinerja dan Anggaran RKPD s/d Tahun 2019 (TW I)		Tingkat Capaian Kinerja dan Realisasi Anggaran RKPD Tahun 2019		Realisasi Kinerja dan Anggaran RKPD s/d Tahun 2019		Tingkat Capaian Kinerja dan Realisasi Anggaran RPJMD s/d Tahun 2019		Perangkat Daerah Penanggung Jawab
				K	Rp	K	Rp	K	Rp	K	Rp	K	Rp	K	Rp	K	Rp	
1	2	3	4	5		6		7		8		9		10		11		12
				K	Rp	K	Rp	K	Rp	K	Rp	K	Rp	K	Rp	K	Rp	
	Belanja Makan dan Minum Pelaksana Kegiatan							18000	810.000.000	9000	375.056.000	50,00%	46,30%	9.000	375.056.000			Sekretariat Dewan Perwakilan Rakyat Daerah
	Belanja Perjalanan dinas dalam daerah	Jumlah Perjalanan dinas dalam daerah	oj			630	29.750.000	180	29.250.000	84	-	46,67%	0,00%	714	29.750.000			Sekretariat Dewan Perwakilan Rakyat Daerah
	Peningkatan kapasitas pimpinan dan anggota DPRD					90	2.992.067.940		4.015.550.040		1.067.853.913		26,59%	90	4.059.921.853			Sekretariat Dewan Perwakilan Rakyat Daerah
	Belanja perjalanan dinas dalam daerah	Jumlah perjalanan dinas dalam daerah	oj			99	44.240.000	555	91.800.000	188	26.660.000	33,87%	29,04%	287	70.900.000			Sekretariat Dewan Perwakilan Rakyat Daerah
	Belanja perjalanan dinas luar daerah	Jumlah perjalanan dinas luar daerah	oj			431	2.367.327.940	514	3.210.215.000	132	753.193.913	25,68%	23,46%	563	3.120.521.853			Sekretariat Dewan Perwakilan Rakyat Daerah
	Belanja Kursus singkat/pelatihan	Jumlah Kursus singkat/pelatihan	org			86	580.500.000	90	405.000.000	65	288.000.000	72,22%	71,11%	151	868.500.000			Sekretariat Dewan Perwakilan Rakyat Daerah
	Pembahasan kebijakan dan kegiatan alat kelengkapan DPRD					90	4.992.047.757		7.155.566.000		1.369.108.210		19,13%	90	6.361.155.967			Sekretariat Dewan Perwakilan Rakyat Daerah
	Belanja Dekorasi	Jumlah Dekorasi	kali			-	-	4	2.000.000	0	-	0,00%	0,00%	-	-			Sekretariat Dewan Perwakilan Rakyat Daerah
	Belanja Makan dan minum rapat	Jumlah Makan dan minum rapat	om			19.347	341.555.750	19370	341.250.000	1805	30.757.500	9,32%	9,01%	21.152	372.313.250			Sekretariat Dewan Perwakilan Rakyat Daerah
	Belanja Perjalanan Dinas dalam daerah	Jumlah Perjalanan Dinas dalam daerah	oj			53	9.225.000	1084	153.700.000	0	950.000	0,00%	0,62%	53	10.175.000			Sekretariat Dewan Perwakilan Rakyat Daerah
	Belanja Perjalanan Dinas dalam daerah	Jumlah Perjalanan Dinas dalam daerah	oj			587	4.641.267.007	770	6.658.616.000	172	1.337.400.710	22,34%	20,09%	759	5.978.667.717			Sekretariat Dewan Perwakilan Rakyat Daerah
	Pengadaan pakaian dinas anggota DPRD beserta perlengkapannya					98	241.142.500		359.175.000		-		0,00%	98	241.142.500			Sekretariat Dewan Perwakilan Rakyat Daerah
	Honorarium Tim Pengadaan Barang							1	3.175.000	0	-	0,00%	0,00%	-	-			
	Belanja Pembelian Bendera, Papan nama	Jumlah Pembelian Bendera, Papan nama	ok			-	-	90	11.250.000	0	-	0,00%	0,00%	-	-			Sekretariat Dewan Perwakilan Rakyat Daerah

RENCANA KERJA PEMERINTAH DAERAH KABUPATEN BANTUL TAHUN 2020



Kode	Urusan/ Bidang Urusan Pemerintahan Daerah dan Program/ Kegiatan	Indikator Kinerja Program (Outcome)/ Kegiatan (Output)	Satuan	Capaian Kinerja RPJMD pada Tahun 2021		Realisasi Capaian Kinerja dan Anggaran RKPD s/d Tahun 2018		Target Kinerja dan Anggaran Renja Perangkat Daerah Tahun 2019		Realisasi Capaian Kinerja dan Anggaran RKPD s/d Tahun 2019 (TW I)		Tingkat Capaian Kinerja dan Realisasi Anggaran RKPD Tahun 2019		Realisasi Kinerja dan Anggaran RKPD s/d Tahun 2019		Tingkat Capaian Kinerja dan Realisasi Anggaran RPJMD s/d Tahun 2019		Perangkat Daerah Penanggung Jawab
				K	Rp	K	Rp	K	Rp	K	Rp	K	Rp	K	Rp	K	Rp	
1	2	3	4	5	6	7	8	9	10	11	12							
	Belanja Analisa Laboratorium	Jumlah Analisa Laboratorium	kali		1	2.040.000	2	15.000.000	0	-	0,00%	0,00%	1	2.040.000				Sekretariat Dewan Perwakilan Rakyat Daerah
	Belanja Pakaian Sipil Harian (PSH)	Jumlah Pakaian Sipil Harian (PSH)	stel		90	70.290.000	1	79.200.000	0	-	0,00%	0,00%	90	70.290.000				Sekretariat Dewan Perwakilan Rakyat Daerah
	Belanja Pakaian Sipil Lengkap (PSL)	Jumlah Pakaian Sipil Lengkap (PSL)	stel		45	48.262.500	45	49.500.000	0	-	0,00%	0,00%	45	48.262.500				Sekretariat Dewan Perwakilan Rakyat Daerah
	Belanja Pakaian Dinas Harian (PDH)	Jumlah Pakaian Dinas Harian (PDH)	stel		45	30.937.500	90	39.600.000	0	-	0,00%	0,00%	45	30.937.500				Sekretariat Dewan Perwakilan Rakyat Daerah
	Belanja Pakaian Sipil Resmi (PSR)	Jumlah Pakaian Sipil Resmi (PSR)	stel		45	38.362.500	4	44.550.000	0	-	0,00%	0,00%	45	38.362.500				Sekretariat Dewan Perwakilan Rakyat Daerah
	Belanja Pakaian Dinas PAW	Jumlah Pakaian Dinas PAW	stel		-	-	45	4.400.000	0	-	0,00%	0,00%	-	-				Sekretariat Dewan Perwakilan Rakyat Daerah
	Belanja Pakaian Adat Daerah	Jumlah Pakaian Adat Daerah	stel		45	49.500.000	45	112.500.000	0	-	0,00%	0,00%	45	49.500.000				Sekretariat Dewan Perwakilan Rakyat Daerah
	Honor tim pengadaan	Jumlah kegiatan	keg		2	1.750.000							2	1.750.000				Sekretariat Dewan Perwakilan Rakyat Daerah
	Pengembangan Informasi Pembangunan Daerah				98	641.785.000		714.960.000		-		0,00%	98	641.785.000				Sekretariat Dewan Perwakilan Rakyat Daerah
	Belanja Publikasi	Jumlah Publikasi	keg		45	592.810.000	43	675.250.000	8	-	18,60%	0,00%	53	592.810.000				Sekretariat Dewan Perwakilan Rakyat Daerah
	Belanja Pakaian Kerja Pelayanan	Jumlah Pakaian Kerja Pelayanan	stel		65	16.250.000	65	16.250.000	0	-	0,00%	0,00%	65	16.250.000				Sekretariat Dewan Perwakilan Rakyat Daerah
	Belanja Pakaian Dinas Protokol	Jumlah Pakaian Dinas Protokol	stel		19	19.800.000							19	19.800.000				Sekretariat Dewan Perwakilan Rakyat Daerah
	Honor Narasumber, Moderator, Tenaga Ahli	Jumlah Narasumber, Moderator, Tenaga Ahli	org		15	5.525.000	120	12.100.000	0	-	0,00%	0,00%	15	5.525.000				Sekretariat Dewan Perwakilan Rakyat Daerah
	Honor Peserta Seminar/Simposium	Jumlah Peserta Seminar/Simposium	org		-	-	65	3.900.000	0	-	0,00%	0,00%	-	-				Sekretariat Dewan

RENCANA KERJA PEMERINTAH DAERAH KABUPATEN BANTUL TAHUN 2020



Kode	Urusan/ Bidang Urusan Pemerintahan Daerah dan Program/ Kegiatan	Indikator Kinerja Program (Outcome)/ Kegiatan (Output)	Satuan	Capaian Kinerja RPJMD pada Tahun 2021		Realisasi Capaian Kinerja dan Anggaran RKPd s/d Tahun 2018		Target Kinerja dan Anggaran Renja Perangkat Daerah Tahun 2019		Realisasi Capaian Kinerja dan Anggaran RKPd s/d Tahun 2019 (TW I)		Tingkat Capaian Kinerja dan Realisasi Anggaran RKPd Tahun 2019		Realisasi Kinerja dan Anggaran RKPd s/d Tahun 2019		Tingkat Capaian Kinerja dan Realisasi Anggaran RPJMD s/d Tahun 2019		Perangkat Daerah Penanggung Jawab	
				K	Rp	K	Rp	K	Rp	K	Rp	K	Rp	K	Rp	K	Rp		
																			Perwakilan Rakyat Daerah
	Belanja Jasa Transportasi	Jumlah Jasa Transportasi	org			132	3.900.000	132	3.960.000	0	-	0,00%	0,00%	132	3.900.000				Sekretariat Dewan Perwakilan Rakyat Daerah
	Panitia pengadaan	Jumlah kegiatan	keg			12	3.500.000							12	3.500.000				Sekretariat Dewan Perwakilan Rakyat Daerah
	Kegiatan Legislasi Rancangan Peraturan Perundang-Undangan					90	2.606.393.573		2.369.183.000		715.666.563		30,21%	90	3.322.060.136				Sekretariat Dewan Perwakilan Rakyat Daerah
	Belanja Dekorasi	Jumlah Dekorasi	kali			4	1.450.000	14	6.300.000	2	750.000	14,29%	11,90%	6	2.200.000				Sekretariat Dewan Perwakilan Rakyat Daerah
	Belanja Makan dan minum rapat	Jumlah Makan dan minum rapat	om			4.085	65.890.000	5270	115.475.000	1157	27.475.000	21,95%	23,79%	5.242	93.365.000				Sekretariat Dewan Perwakilan Rakyat Daerah
	Belanja Perjalanan Dinas dalam daerah	Jumlah Perjalanan Dinas dalam daerah	oj			9	1.250.000	254	45.200.000	4	375.000	1,57%	0,83%	13	1.625.000				Sekretariat Dewan Perwakilan Rakyat Daerah
	Belanja Perjalanan Dinas luar daerah	Jumlah Perjalanan Dinas luar daerah	oj			375	2.526.673.573	260	2.137.408.000	111	680.916.563	42,69%	31,86%	486	3.207.590.136				Sekretariat Dewan Perwakilan Rakyat Daerah
	Belanja Honor tenaga ahli/narasumber	Jumlah tenaga ahli/narasumber	ok			10	4.950.000	40	36.000.000	6	5.400.000	15,00%	15,00%	16	10.350.000				Sekretariat Dewan Perwakilan Rakyat Daerah
	Honor peserta seminar	Jumlah peserta seminar	ok			190	6.180.000	960	28.800.000	25	750.000	2,60%	2,60%	215	6.930.000				Sekretariat Dewan Perwakilan Rakyat Daerah
	Sosialisasi Peraturan Perundang-Undangan					95	154.566.000		60.850.000		1.500.000		2,47%	95	156.066.000				Sekretariat Dewan Perwakilan Rakyat Daerah
	Belanja ATK	Jumlah ATK	paket			13	12.926.000	500	4.000.000	0	-	0,00%	0,00%	13	12.926.000				Sekretariat Dewan Perwakilan Rakyat Daerah
	Belanja Dekorasi	Jumlah Dekorasi	kali			13	4.940.000	4	1.000.000	0	-	0,00%	0,00%	13	4.940.000				Sekretariat Dewan Perwakilan Rakyat Daerah
	Belanja Makan dan minum rapat	Jumlah Makan dan minum rapat	om			2.400	49.350.000	1000	17.500.000	300	-	30,00%	0,00%	2.700	49.350.000				Sekretariat Dewan Perwakilan Rakyat Daerah

RENCANA KERJA PEMERINTAH DAERAH KABUPATEN BANTUL TAHUN 2020


Kode	Urusan/ Bidang Urusan Pemerintahan Daerah dan Program/ Kegiatan	Indikator Kinerja Program (Outcome)/ Kegiatan (Output)	Satuan	Capaian Kinerja RPJMD pada Tahun 2021		Realisasi Capaian Kinerja dan Anggaran RKPD s/d Tahun 2018		Target Kinerja dan Anggaran Renja Perangkat Daerah Tahun 2019		Realisasi Capaian Kinerja dan Anggaran RKPD s/d Tahun 2019 (TW I)		Tingkat Capaian Kinerja dan Realisasi Anggaran RKPD Tahun 2019		Realisasi Kinerja dan Anggaran RKPD s/d Tahun 2019		Tingkat Capaian Kinerja dan Realisasi Anggaran RPJMD s/d Tahun 2019		Perangkat Daerah Penanggung Jawab
				K	Rp	K	Rp	K	Rp	K	Rp	K	Rp	K	Rp	K	Rp	
1	2	3	4	5		6		7		8		9		10		11		12
	Belanja Perjalanan dinas dalam daerah	Jumlah Perjalanan dinas dalam daerah	oj			49	2.500.000							49	2.500.000			Sekretariat Dewan Perwakilan Rakyat Daerah
	Jasa Narasumber/tenaga ahli	Jumlah Narasumber/tenaga ahli	oj			59	24.100.000	38	23.350.000	8	1.500.000	21,05%	6,42%	67	25.600.000			Sekretariat Dewan Perwakilan Rakyat Daerah
	Honor peserta seminar	Jumlahpeserta seminar	ok			1.091	60.750.000	500	15.000.000	82	-	16,40%	0,00%	1.173	60.750.000			Sekretariat Dewan Perwakilan Rakyat Daerah
4.01 - 26	Program Penataan Peraturan Perundang-Undangan	Persentase Peraturan Daerah yang ditetapkan	Persen	9500 %	712.683.678	-	676.434.900		649.655.200		38.978.800		6,00%	-	715.413.700	0,00%	100,38 %	Bagian Hukum
	1. Legislasi rancangan peraturan perundang-undangan					-	275.803.200		292.925.000		15.650.000		5,34%	-	291.453.200			Bagian Hukum
		Terlaksananya kajian produk hukum daerah	Dokumen			1	-	1		0		0,00%		1	-			Bagian Hukum
		Terlaksananya publikasi raperda	kali			4	-	4		0		0,00%		4	-			Bagian Hukum
		Jumlah pelaksanaan publik hearing	kali					8		1		12,50%		1	-			Bagian Hukum
		Terlaksananya proses legialasi raperda menjadi perda	Raperda					16		1		6,25%		1	-			Bagian Hukum
	2. Publikasi peraturan perundang-undangan					-	128.383.000		93.700.200		12.175.000		12,99%	-	140.558.000			Bagian Hukum
		Jumlah penerbitan LD/TLD,	buku			175	-	1		0		0,00%		175	-			Bagian Hukum
		Sosialisasi dan publikasi Per UU an	kali			4	-	4		0		0,00%		4	-			Bagian Hukum
		Pemeliharaan Aplikasi JDIH,	paket			1	-	1		1		100,00%		2	-			Bagian Hukum
		Pendokumentasian produk hukum daerah	Dokumen					500		213		42,60%		213	-			Bagian Hukum
	3.Pemberian bantuan hukum					-	138.464.050		143.650.000		4.008.800		2,79%	-	142.472.850			Bagian Hukum
		Jumlah penanganan permasalahan hukum,	perkara			4	-							4	-			Bagian Hukum
		Jumlah pendampingan konsultasi hukum	kasus			24	-							24	-			Bagian Hukum
		Jumlah peserta RANHAM	orang			50	-							50	-			Bagian Hukum
		Forum Koordinasi RANHAM	kali					4		1		25,00%		1	-			Bagian Hukum
		pemberian bantuan hukum perkara litigasi	bulan					12		2		16,67%		2	-			Bagian Hukum
		koordinasi penanganan permasalahan peraturan perundang-undangan / perkara non litigasi	bulan					12		4		33,33%		4	-			Bagian Hukum

RENCANA KERJA PEMERINTAH DAERAH KABUPATEN BANTUL TAHUN 2020



Kode	Urusan/ Bidang Urusan Pemerintahan Daerah dan Program/ Kegiatan	Indikator Kinerja Program (Outcome)/ Kegiatan (Output)	Satuan	Capaian Kinerja RPJMD pada Tahun 2021		Realisasi Capaian Kinerja dan Anggaran RKPD s/d Tahun 2018		Target Kinerja dan Anggaran Renja Perangkat Daerah Tahun 2019		Realisasi Capaian Kinerja dan Anggaran RKPD s/d Tahun 2019 (TW I)		Tingkat Capaian Kinerja dan Realisasi Anggaran RKPD Tahun 2019		Realisasi Kinerja dan Anggaran RKPD s/d Tahun 2019		Tingkat Capaian Kinerja dan Realisasi Anggaran RPJMD s/d Tahun 2019		Perangkat Daerah Penanggung Jawab
				K	Rp	K	Rp	K	Rp	K	Rp	K	Rp	K	Rp	K	Rp	
1	2	3	4	5		6		7		8		9		10		11		12
				K	Rp	K	Rp	K	Rp	K	Rp	K	Rp	K	Rp	K	Rp	
	4. Pengawasan produk hukum pemerintah desa					-	24.648.600		26.600.000		500.000		1,88%	-	25.148.600			Bagian Hukum
		Jumlah pembinaan produk hukum desa	kali			2	-	2		0		0,00%		2	-			Bagian Hukum
	5. Penyuluhan Hukum					-	53.301.400		45.700.000		2.500.000		5,47%	-	55.801.400			Bagian Hukum
		Jumlah kelompok Kadarkum	kelompok			44	-	4		0		0,00%		44	-			Bagian Hukum
		Jumlah penyuluhan hukum	orang			50	-	-						50	-			Bagian Hukum
	6. Pembinaan Pengelola Jaringan Dokumentasi dan Informasi Hukum					-	18.254.850		19.350.000		-		0,00%	-	18.254.850			Bagian Hukum
		Terlaksananya pembinaan JD/II kepada petugas JDI pada SKPD, Kecamatan dan Desa				2	-	2		0		0,00%		2	-			Bagian Hukum
	7. Penyusunan Produk Hukum Daerah					-	37.579.800		27.730.000		4.145.000		14,95%	-	41.724.800			Bagian Hukum
		Jumlah peraturan bupati yang diterbitkan	Kali			146	-	115		36		31,30%		182	-			Bagian Hukum
		Jumlah keputusan bupati yang diterbitkan	SK			609	-	425		176		41,41%		785	-			Bagian Hukum
4.01 - 38	Program Penyusunan Kebijakan Kerjasama Daerah	Persentase perikatan kerjasama yang ditindaklanjuti	Persen	100	77.539.451	-	107.060.850	100	70.682.000	22	4.677.000	22,00%	6,62%	22	111.737.850	22,00%	144,10 %	Bagian Administrasi Pemerintahan
	Kajian Kebijakan Pengembangan Investasi dan Kerjasama	Jumlah dokumen kajian	dokumen			1	52.911.000							1	52.911.000			Bagian Administrasi Pemerintahan
	Pengembangan Kerjasama dengan Dunia Usaha/Lembaga	Persentase penyelesaian kesepakatan bersama dan perjanjian kerjasama	dokumen			100	54.149.850	25	70.682.000	8	4.677.000	32,00%	6,62%	108	58.826.850			Bagian Administrasi Pemerintahan
4.07 - 39	Program Peningkatan Pengendalian Pelaksanaan Kebijakan Kepala Daerah	Persentase pengendalian pembangunan SKPD	Persen	90	330.504.204	-	183.228.850		301.275.000	30	16.345.560		5,43%	30	199.574.410	33,33%	60,38%	Bagian Administrasi Pembangunan
	Pengendalian Pelaksanaan Kegiatan Pembangunan APBD	Jumlah laporan pengendalian kegiatan APBD	Laporan			12	47.864.200	12	49.080.000	3	2.985.000	25,00%	6,08%	15	50.849.200			Bagian Administrasi Pembangunan
		Jumlah Peresmian Kegiatan Fisik	Kali			1	-	4		0		0,00%		1	-			Bagian Administrasi Pembangunan
	Sistem Informasi Jasa Konstruksi	Jumlah sosialisasi Jasa Konstruksi	Kali			1	30.549.650	1	39.300.000	0	-	0,00%	0,00%	1	30.549.650			Bagian Administrasi Pembangunan
	Analisis Kebijakan Pembangunan	Jumlah dokumen pedoman pelaksanaan pembangunan	Kali			1	50.240.000	2	140.405.000	0	610.000	0,00%	0,43%	1	50.850.000			Bagian Administrasi Pembangunan
	Pelaporan Pembangunan	Jumlah dokumen Laporan pembangunan	Laporan					1	72.490.000	0	12.750.560	0,00%	17,59%	-	12.750.560			Bagian Administrasi Pembangunan

RENCANA KERJA PEMERINTAH DAERAH KABUPATEN BANTUL TAHUN 2020



Kode	Urusan/ Bidang Urusan Pemerintahan Daerah dan Program/ Kegiatan	Indikator Kinerja Program (Outcome)/ Kegiatan (Output)	Satuan	Capaian Kinerja RPJMD pada Tahun 2021		Realisasi Capaian Kinerja dan Anggaran RKPd s/d Tahun 2018		Target Kinerja dan Anggaran Renja Perangkat Daerah Tahun 2019		Realisasi Capaian Kinerja dan Anggaran RKPd s/d Tahun 2019 (TW I)		Tingkat Capaian Kinerja dan Realisasi Anggaran RKPd Tahun 2019		Realisasi Kinerja dan Anggaran RKPd s/d Tahun 2019		Tingkat Capaian Kinerja dan Realisasi Anggaran RPJMD s/d Tahun 2019		Perangkat Daerah Penanggung Jawab
				K	Rp	K	Rp	K	Rp	K	Rp	K	Rp	K	Rp	K	Rp	
		Jumlah Pameran Pembangunan yg diikuti	Pameran			1	54.575.000							1	54.575.000			Bagian Administrasi Pembangunan
4.07 - 40	Program Peningkatan Sistem Manajemen dan Prosedur Birokrasi Pemerintah	Cakupan SOP yang disusun oleh seluruh SKPD	Persen	100	340.462.389	-	-							-	-	0,00%	0,00%	Bagian Organisasi
	Pendampingan Pengelolaan Pengaduan Masyarakat Bagi Unit Pelayanan Publik (UPP)	Dokumen hasil penyusun IPM	Dokumen			1	42.334.000							1	42.334.000			Bagian Organisasi
		Dokumen SK tim pelaksana kegiatan	Dokumen			1	-							1	-			Bagian Organisasi
		Dokumen hasil evaluasi proses capaian pelaksana kegiatan	dokumen			4	-							4	-			Bagian Organisasi
		Jumlah pelaksanaan rapat koordinasi Tim Teknis	kali			3	-							3	-			Bagian Organisasi
		Jumlah pelaksanaan FGD / Workshop	kali			5	-							5	-			Bagian Organisasi
	Pengukuran Kualitas Pelayanan Kepada Masyarakat	Dokumen hasil Pengukuran Indeks Kepuasan Masyarakat (IKM)	Dokumen			-	41.932.000							-	41.932.000			Bagian Organisasi
	Evaluasi Pencapaian Standar Pelayanan Minimum (SPM)	Jumlah Workshop Evaluasi Pencapaian SPM	kali			3	39.709.900							3	39.709.900			Bagian Organisasi
		Dokumen SK tim pelaksana kegiatan	Dokumen			1	-							1	-			Bagian Organisasi
		Dokumen hasil evaluasi proses capaian pelaksana kegiatan	dokumen			4	-							4	-			Bagian Organisasi
		Jumlah pelaksanaan rapat koordinasi Tim Teknis	kali			15	-							15	-			Bagian Organisasi
		Jumlah dokumen laporan SPM	buah			6	-							6	-			Bagian Organisasi
	Pendampingan dan Evaluasi Pelaksanaan Pelayanan Terpadu dan Unit Pelayanan Publik	Jumlah Dokumen Evaluasi Pelaksanaan Pelayanan Terpadu dan Unit Pelayanan Publik	Dokumen			1	103.750.000							1	103.750.000			Bagian Organisasi
		Dokumen SK tim pelaksana kegiatan	Dokumen			1	-							1	-			Bagian Organisasi
		Dokumen hasil evaluasi proses capaian pelaksana kegiatan	dokumen			4	-							4	-			Bagian Organisasi
		Jumlah pelaksanaan rapat koordinasi Tim Teknis	kali			6	-							6	-			Bagian Organisasi
		Jumlah pelaksanaan FGD / Workshop	kali			8	-							8	-			Bagian Organisasi
		Pelaksanaan Pameran Inovasi	kali			1	-							1	-			Bagian Organisasi
	Pelaksanaan dan Evaluasi Pelaksanaan Reformasi Birokrasi	Jumlah FGD / workshop evaluasi pelaksanaan RB	kali			3	38.000.000							3	38.000.000			Bagian Organisasi
		Dokumen SK tim pelaksana kegiatan	Dokumen			1	-							1	-			Bagian Organisasi

RENCANA KERJA PEMERINTAH DAERAH KABUPATEN BANTUL TAHUN 2020



Kode	Urusan/ Bidang Urusan Pemerintahan Daerah dan Program/ Kegiatan	Indikator Kinerja Program (Outcome)/ Kegiatan (Output)	Satuan	Capaian Kinerja RPJMD pada Tahun 2021		Realisasi Capaian Kinerja dan Anggaran RKPD s/d Tahun 2018		Target Kinerja dan Anggaran Renja Perangkat Daerah Tahun 2019		Realisasi Capaian Kinerja dan Anggaran RKPD s/d Tahun 2019 (TW I)		Tingkat Capaian Kinerja dan Realisasi Anggaran RKPD Tahun 2019		Realisasi Kinerja dan Anggaran RKPD s/d Tahun 2019		Tingkat Capaian Kinerja dan Realisasi Anggaran RPJMD s/d Tahun 2019		Perangkat Daerah Penanggung Jawab
				K	Rp	K	Rp	K	Rp	K	Rp	K	Rp	K	Rp	K	Rp	
1	2	3	4	5		6		7		8		9		10		11		12
		Dokumen hasil evaluasi proses capaian pelaksana kegiatan	dokumen			4	-							4	-			Bagian Organisasi
		Jumlah pelaksanaan rapat koordinasi Tim Teknis	kali			3	-							3	-			Bagian Organisasi
		Dokumen Hasil Evaluasi RB	dokumen			1	-							1	-			Bagian Organisasi
	Penyusunan dan Evaluasi Standard Operating Prosedur dan Ketatalaksanaan	Jumlah sosialisasi / workshop monev SOP	kali			5	37.099.500							5	37.099.500			Bagian Organisasi
		Dokumen SK tim pelaksana kegiatan	Dokumen			1	-							1	-			Bagian Organisasi
		Evaluasi capaian kinerja kegiatan	dokumen			4	-							4	-			Bagian Organisasi
		Jumlah pelaksanaan rapat koordinasi Tim Teknis	kali			6	-							6	-			Bagian Organisasi
		Jumlah Dokumen Evaluasi Standar Operating Prosedur dan Ketatalaksanaan	buah			1	-							1	-			Bagian Organisasi
4.07 - 41	Program Peningkatan Kualitas Kehumasan dan Keprotokolan	Persentase penyelenggaraan acara kedinasan yang sesuai dengan SOP	Persen	100	654.544.777	-	-							-	-	0,00%	0,00%	Bagian Humas dan Protokol
	Penerimaan Kunjungan Kerja					-	-							-	-			Bagian Humas dan Protokol
	-Honor Pengadaan Barang dan Jasa	Jumlah personil personil pengadaan	ok			3	800.000							3	800.000			Bagian Humas dan Protokol
	-Belanja ATK	Jumlah Alat tulis kantor	paket			1	1.550.000							1	1.550.000			Bagian Humas dan Protokol
	-Belanja Cinderamata/plakat	Jumlah Cinderamata	buah			210	42.000.000							210	42.000.000			Bagian Humas dan Protokol
	-Belanja Alat-alat / perlengkapan	Jumlah tas cinderamata	buah			200	2.000.000							200	2.000.000			Bagian Humas dan Protokol
	- Belanja cetak	Jumlah barang cetakan	paket			100	10.000.000							100	10.000.000			Bagian Humas dan Protokol
	- Belanja Penggandaan	Jumlah dokumen 33.600	lembar			33.600	3.000.000							33.600	3.000.000			Bagian Humas dan Protokol
	Pendampingan Ketugasan Bupati, dan Wakil Bupati					-	-							-	-			Bagian Humas dan Protokol
	-Honor Pengadaan Barang dan Jasa	Jumlah personil personil pengadaan	ok			3	1.250.000							3	1.250.000			Bagian Humas dan Protokol
	-Honorarium Tenaga Kontrak	Jumlah tenaga kontrak	ob			1	65.200.000							1	65.200.000			Bagian Humas dan Protokol
	- Belanja ATK	Jumlah ATK	paket			1	2.000.000							1	2.000.000			Bagian Humas dan Protokol
	- Belanja cetak	Jumlah barang cetakan	paket			1.100	4.400.000							1.100	4.400.000			Bagian Humas dan Protokol
	- Belanja Penggandaan	Jumlah dokumen	lembar			7.450	525.000							7.450	525.000			Bagian Humas dan Protokol
	Peningkatan Kemampuan Keprotokolan					-	-							-	-			Bagian Humas dan Protokol

RENCANA KERJA PEMERINTAH DAERAH KABUPATEN BANTUL TAHUN 2020



Kode	Urusan/ Bidang Urusan Pemerintahan Daerah dan Program/ Kegiatan	Indikator Kinerja Program (Outcome)/ Kegiatan (Output)	Satuan	Capaian Kinerja RPJMD pada Tahun 2021		Realisasi Capaian Kinerja dan Anggaran RPKD s/d Tahun 2018		Target Kinerja dan Anggaran Renja Perangkat Daerah Tahun 2019		Realisasi Capaian Kinerja dan Anggaran RPKD s/d Tahun 2019 (TW I)		Tingkat Capaian Kinerja dan Realisasi Anggaran RPKD Tahun 2019		Realisasi Kinerja dan Anggaran RPKD s/d Tahun 2019		Tingkat Capaian Kinerja dan Realisasi Anggaran RPJMD s/d Tahun 2019		Perangkat Daerah Penanggung Jawab
				K	Rp	K	Rp	K	Rp	K	Rp	K	Rp	K	Rp	K	Rp	
1	2	3	4	5		6		7		8		9		10		11		12
	Sosialisasi Undang-undang Keprotokolanan	jumlah frekwensi sosialisasi	kali			1	24.177.500							1	24.177.500			Bagian Humas dan Protokol
	Upacara Hari-Hari Besar Nasional dan Hari Jadi Kabupaten					9	229.472.200							9	229.472.200			Bagian Humas dan Protokol
	Pengelolaan Informasi Media Massa					-	-							-	-			Bagian Humas dan Protokol
	-Belanja ATK	Jumlah ATK	PAKET			1	7.379.500							1	7.379.500			Bagian Humas dan Protokol
	-Belanja Transportasi	Jumlah personil wartawan	kali			720	45.600.000							720	45.600.000			Bagian Humas dan Protokol
	-Belanja Dokumentasi					-	-							-	-			Bagian Humas dan Protokol
	-Belanja Publikasi	Jumlah publikasi	kali			12	85.000.000							12	85.000.000			Bagian Humas dan Protokol
	- Belanja cetak	Jumlah barang cetakan	paket			-	-							-	-			Bagian Humas dan Protokol
	- Belanja Penggandaan dan penjiilidan	Jumlah dokumen	paket			35.436	8.491.000							35.436	8.491.000			Bagian Humas dan Protokol
	-Belanja Makan dan minum kegiatan	Jumlah makan yg tersedia	dos			195	6.900.000							195	6.900.000			Bagian Humas dan Protokol
	-Belanja Pakaian olahraga	Jumlah pakaian olahraga	buah			35	4.375.000							35	4.375.000			Bagian Humas dan Protokol
	-Belanja Narasumber/moderator	Jumlah jam mengajar	jpl			10	5.000.000							10	5.000.000			Bagian Humas dan Protokol
4.07 - 42	Program Peningkatan Kapasitas Penyelenggaraan Pemerintahan Daerah	Persentase Ketersediaan Data Pendukung LPPD tahun N-1 dalam rangka Evaluasi Kinerja Penyelenggaraan Pemerintah Daerah	Persen	3.25	807.949.849	-	310.017.400	100	736.496.200	102.970.000	0,00%	13,98%	-	412.987.400	0,00%	51,12%	Bagian Administrasi Pemerintahan	
	Penyelenggaraan Otonomi Daerah	Penyelenggaraan Otonomi Daerah berdasarkan peraturan yang berlaku	dokumen			1	310.017.400		294.596.200	27.865.000		9,46%	1	337.882.400			Bagian Administrasi Pemerintahan	
	Bimbingan teknis Implementasi Peraturan	Pelaksanaan bimtek / kali	kali			1	-						1	-			Bagian Administrasi Pemerintahan	
	Penyusunan database peta batas daerah,toponimi dan gesetir	Database peta batas daerah,toponimi dan gesetir	kali			1	-						1	-			Bagian Administrasi Pemerintahan	
	Pengolahan,updating dan analisis data dan statistik daerah	Buku rekapitulasi dan monografi kecamatan dan monografi kab/Kota	buah			27	-						27	-			Bagian Administrasi Pemerintahan	
	Laporan Penyelenggaraan Pemerintah Daerah	Laporan Penyelenggaraan Pemerintah Daerah	buku			3	-		441.900.000	75.105.000		17,00%	3	75.105.000			Bagian Administrasi Pemerintahan	
4.07 - 28	Program Peningkatan Kapasitas Kinerja Aparatur Pemerintahan	Rata-rata Persentase Capaian kinerja aparatur/pegawai	Persen	100	142.124.542	-	-						-	-	0,00%	0,00%	Bagian Organisasi	
	Penyusunan dan Evaluasi Kebijakan Pendayagunaan Aparatur Negara	Jumlah dokumen perencanaan teknis pelaksanaan kegiatan	dokumen			1	63.638.800						1	63.638.800			Bagian Organisasi	

RENCANA KERJA PEMERINTAH DAERAH KABUPATEN BANTUL TAHUN 2020



Kode	Urusan/ Bidang Urusan Pemerintahan Daerah dan Program/ Kegiatan	Indikator Kinerja Program (Outcome)/ Kegiatan (Output)	Satuan	Capaian Kinerja RPJMD pada Tahun 2021		Realisasi Capaian Kinerja dan Anggaran RKPD s/d Tahun 2018		Target Kinerja dan Anggaran Renja Perangkat Daerah Tahun 2019		Realisasi Capaian Kinerja dan Anggaran RKPD s/d Tahun 2019 (TW I)		Tingkat Capaian Kinerja dan Realisasi Anggaran RKPD Tahun 2019		Realisasi Kinerja dan Anggaran RKPD s/d Tahun 2019		Tingkat Capaian Kinerja dan Realisasi Anggaran RPJMD s/d Tahun 2019		Perangkat Daerah Penanggung Jawab
				K	Rp	K	Rp	K	Rp	K	Rp	K	Rp	K	Rp	K	Rp	
1	2	3	4	5		6		7		8		9		10		11		12
		Jumlah pelaksanaan rapat koordinasi	kali			22	-							22	-			Bagian Organisasi
		Jumlah Workshop / FGD	kali			2	-							2	-			Bagian Organisasi
		Jumlah Dokumen Evaluasi Kebijakan Pendayagunaan Aparatur Daerah	dokumen			4	-							4	-			Bagian Organisasi
		Jumlah penyetoran iuran Forgedasi	kali			2	-							2	-			Bagian Organisasi
		Pemeliharaan Aplikasi	buah			1	-							1	-			Bagian Organisasi
		jumlah SK tim teknis pelaksana kegiatan	dokumen			1	-							1	-			Bagian Organisasi
	Penyusunan dan Evaluasi Analisis Jabatan Pemerintah Kabupaten	Jumlah dokumen Hasil Evaluasi Analisis Jabatan	dokumen			4	36.249.700							4	36.249.700			Bagian Organisasi
		Jumlah SK Tim Teknis Pelaksana Kegiatan	dokumen			1	-							1	-			Bagian Organisasi
		Jumlah Pelaksanaan Workshop/FGD bersama SKPD	kali			4	-							4	-			Bagian Organisasi
		Dokumen hasil anjab	dokumen			1	-							1	-			Bagian Organisasi
		Pelaksanaan penyusunan dan Evaluasi Analisis Jabatan	kali			10	-							10	-			Bagian Organisasi
	Penyusunan dan Evaluasi Analisis Beban Kerja Organisasi Perangkat Daerah	Dokumen hasil Evaluasi Beban Kerja	dokumen			4	36.249.700							4	36.249.700			Bagian Organisasi
		Tersusun SK Tim Teknis pelaksana kegiatan	dokumen			1	-							1	-			Bagian Organisasi
		Rapat koordinasi penyusunan dan evaluasi analisis beban kerja	kali			4	-							4	-			Bagian Organisasi
		Dokumen analisis beban kerja	dokumen			1	-							1	-			Bagian Organisasi
		Jumlah Pelaksanaan Workshop/FGD bersama SKPD	kali			10	-							10	-			Bagian Organisasi
	Penyediaan Kartu Identitas Pegawai	Jumlah ID Card yang dicetak	buah			15.000	14.965.000							15.000	14.965.000			Bagian Organisasi
	Pengadaan mesin/kartu absensi	Dokumen rencana teknis pelaksana kegiatan	dokumen			1	-							1	-			Bagian Organisasi
		Dokumen evaluasi capain kinerja pelaksanaan kegiatan	dokumen			1	-							1	-			Bagian Organisasi
4.07 - 29	Program Peningkatan Kapasitas dan Kualitas Kelembagaan	Cakupan Kelembagaan yg efektif dan efisien		100	133.221.909	-	-							-	-	0,00%	0,00%	Bagian Organisasi
	Penyusunan dan Evaluasi Struktur Organisasi dan Tata Kerja Kelembagaan Perangkat Daerah	Jumlah dokumen hasil penyusunan SOTK	dokumen			1	75.015.500							1	75.015.500			Bagian Organisasi

RENCANA KERJA PEMERINTAH DAERAH KABUPATEN BANTUL TAHUN 2020



Kode	Urusan/ Bidang Urusan Pemerintahan Daerah dan Program/ Kegiatan	Indikator Kinerja Program (Outcome)/ Kegiatan (Output)	Satuan	Capaian Kinerja RPJMD pada Tahun 2021		Realisasi Capaian Kinerja dan Anggaran RKPD s/d Tahun 2018		Target Kinerja dan Anggaran Renja Perangkat Daerah Tahun 2019		Realisasi Capaian Kinerja dan Anggaran RKPD s/d Tahun 2019 (TW I)		Tingkat Capaian Kinerja dan Realisasi Anggaran RKPD Tahun 2019		Realisasi Kinerja dan Anggaran RKPD s/d Tahun 2019		Tingkat Capaian Kinerja dan Realisasi Anggaran RPJMD s/d Tahun 2019		Perangkat Daerah Penanggung Jawab
				K	Rp	K	Rp	K	Rp	K	Rp	K	Rp	K	Rp	K	Rp	
		Jumlah pelaksanaan rapat koordinasi Tim Teknis	kali			25	-							25	-			Bagian Organisasi
		Jumlah pelaksanaan FGD / Workshop	kali			4	-							4	-			Bagian Organisasi
		Dokumen evaluasi capaian pelaksanaan kegiatan	dokumen											-	-			Bagian Organisasi
		SK tim teknis pelaksanaan kegiatan	dokumen											-	-			Bagian Organisasi
	Pelaksanaan Pengukuran Kinerja Perangkat Daerah	Jumlah dokumen hasil evaluasi sistem pengukuran kinerja	dokumen			1	29.054.500							1	29.054.500			Bagian Organisasi
		SK tim teknis pelaksanaan kegiatan	dokumen			1	-							1	-			Bagian Organisasi
		Jumlah pelaksanaan rapat koordinasi Tim Teknis	kali			8	-							8	-			Bagian Organisasi
		Dokumen hasil evaluasi pelaksanaan kegiatan	dokumen											-	-			Bagian Organisasi
		Jumlah pelaksanaan FGD / Workshop	kali											-	-			Bagian Organisasi
	Penyusunan dan Evaluasi Tugas dan Fungsi Perangkat Daerah	Jumlah dokumen rincian tugas instansi	dokumen			1	30.475.000							1	30.475.000			Bagian Organisasi
		SK tim teknis pelaksanaan kegiatan	dokumen			1	-							1	-			Bagian Organisasi
		Jumlah pelaksanaan rapat koordinasi Tim Teknis	kali			20	-							20	-			Bagian Organisasi
		Jumlah pelaksanaan FGD / Workshop	kali											-	-			Bagian Organisasi
		Dokumen hasil evaluasi pelaksanaan kegiatan	dokumen											-	-			Bagian Organisasi
4.07 - 44	Program Penyelenggaraan dan Pembinaan Pemerintah Desa	Persentase penyusunan peraturan perundang undangan desa(RKPDDes APBDDes) tepat waktu	Persen	92	1.045.862.742	-	995.680.175							-	995.680.175	0,00%	95,20%	Bagian Administrasi Pemerintahan Desa
	Pemberdayaan Lembaga Desa	Jumlah workshop tupoksi LKD dan BPD				1	137.148.375							1	137.148.375			Bagian Administrasi Pemerintahan Desa
	Update Data Monografi Desa	Jumlah Monografi Desa melalui SIM Monografi Desa				75	101.150.000							75	101.150.000			Bagian Administrasi Pemerintahan Desa
	Pendampingan Manajemen Pemerintah Desa	Jmlh Pelatihan bagi Lurah Baru, BPD , Pendampingan Permasalahan pemerintahan desa dan rakorpemdes				630	183.889.100							630	183.889.100			Bagian Administrasi Pemerintahan Desa
	Pengisian Lowongan bagi Lurah dan Pamong Desa	Jumlah pengisian kekosongan jabatan Lurah dan Pamong Desa				75	130.650.000							75	130.650.000			Bagian Administrasi Pemerintahan Desa
	Evaluasi Pelayanan Pemerintah Desa	Jumlah monitoring evaluasi pelayanan pemerintahan desa				2	2.126.800							2	2.126.800			Bagian Administrasi

RENCANA KERJA PEMERINTAH DAERAH KABUPATEN BANTUL TAHUN 2020



Kode	Urusan/ Bidang Urusan Pemerintahan Daerah dan Program/ Kegiatan	Indikator Kinerja Program (Outcome)/ Kegiatan (Output)	Satuan	Capaian Kinerja RPJMD pada Tahun 2021		Realisasi Capaian Kinerja dan Anggaran RKPd s/d Tahun 2018		Target Kinerja dan Anggaran Renja Perangkat Daerah Tahun 2019		Realisasi Capaian Kinerja dan Anggaran RKPd s/d Tahun 2019 (TW I)		Tingkat Capaian Kinerja dan Realisasi Anggaran RKPd Tahun 2019		Realisasi Kinerja dan Anggaran RKPd s/d Tahun 2019		Tingkat Capaian Kinerja dan Realisasi Anggaran RPJMD s/d Tahun 2019		Perangkat Daerah Penanggung Jawab	
				K	Rp	K	Rp	K	Rp	K	Rp	K	Rp	K	Rp	K	Rp		
																			Pemerintahan Desa
	Pedampingan Administrasi Desa	Jumlah pendampingan dan workshop administrasi desa				9	169.650.000							9	169.650.000			Bagian Administrasi Pemerintahan Desa	
	Monitoring Evaluasi dan Pelaporan Sistem Informasi Desa	Jumlah Movev dan Pelaporan SID				1	16.075.000							1	16.075.000			Bagian Administrasi Pemerintahan Desa	
	Penyusunan Regulasi tentang Pemerintah Desa	Jumlah Perda dan Perbup kelembagaan desa				1	43.853.500							1	43.853.500			Bagian Administrasi Pemerintahan Desa	
	Pengendalian Pengelolaan Keuangan Desa	Jumlah rakor dan sosialisasi alokasi pendapatan transfer desa				92	194.275.000							92	194.275.000			Bagian Administrasi Pemerintahan Desa	
	Pengalokasian Pendapatan Transfer Desa	Jumlah rakor, Movev, Pelatihan				4	16.862.400							4	16.862.400			Bagian Administrasi Pemerintahan Desa	
4.07 - 49	Program Peningkatan Sistem Akuntabilitas Kinerja Pemerintah Daerah	Nilai pelaporan dalam hasil evaluasi atas akuntabilitas kinerja kabupaten	Nilai	13,5	-	12	843.109.870							12	843.109.870	2111,39%		Bagian Administrasi Pembangunan	
	Penguatan Akuntabilitas Kinerja Pemerintah	Jumlah Dokumen Laporan Kinerja Pemerintah Kabupaten Bantul dan Sekretariat Daerah yang disusun	dokumen			2	843.109.870							2	843.109.870			Bagian Administrasi Pembangunan	
		Jumlah pendampingan penguatan akuntabilitas kinerja	kali			3	-							3	-			Bagian Administrasi Pembangunan	
		Jumlah dokumen renstra Sekretariat dan renja PD	dokumen			2	-							2	-			Bagian Administrasi Pembangunan	
		Jumlah dokumen RKT Kabupaten dan Sekretariat	dokumen			2	-							2	-			Bagian Administrasi Pembangunan	
		Jumlah dokumen PK Kabupaten dan Sekretariat	dokumen			2	-							2	-			Bagian Administrasi Pembangunan	
		Jumlah peserta sosialisasi peraturan perundangan	orang			70	-							70	-			Bagian Administrasi Pembangunan	
		Jumlah paket pengadaan hadiah penilaian kinerja PD	paket			4	-							4	-			Bagian Administrasi Pembangunan	
4.07 - 50	Program Pengembangan Analisis Kebijakan Kesejahteraan Rakyat	Persentase dokumen analisis kajian bidang kesejahteraan rakyat yang ditindaklanjuti	Persen	4	9.280.227.737	-	263.827.400	87	7.482.750.889			0,00%	0,00%	-	263.827.400	0,00%	2,84%	Bagian Administrasi Kesejahteraan Rakyat	
	Peningkatan kesejahteraan anak yatim/piatu non panti	Jumlah anak yatim/piatu yang akan difasilitasi	Anak					3600	1.052.772.233			0,00%	0,00%	-	-			Bagian Administrasi	

RENCANA KERJA PEMERINTAH DAERAH KABUPATEN BANTUL TAHUN 2020



Kode	Urusan/ Bidang Urusan Pemerintahan Daerah dan Program/ Kegiatan	Indikator Kinerja Program (Outcome)/ Kegiatan (Output)	Satuan	Capaian Kinerja RPJMD pada Tahun 2021		Realisasi Capaian Kinerja dan Anggaran RPKD s/d Tahun 2018		Target Kinerja dan Anggaran Renja Perangkat Daerah Tahun 2019		Realisasi Capaian Kinerja dan Anggaran RPKD s/d Tahun 2019 (TW I)		Tingkat Capaian Kinerja dan Realisasi Anggaran RPKD Tahun 2019		Realisasi Kinerja dan Anggaran RPKD s/d Tahun 2019		Tingkat Capaian Kinerja dan Realisasi Anggaran RPJMD s/d Tahun 2019		Perangkat Daerah Penanggung Jawab	
				K	Rp	K	Rp	K	Rp	K	Rp	K	Rp	K	Rp	K	Rp		
																			Kesejahteraan Rakyat
	Pendampingan halaqoh dan berbagai forum keagamaan lainnya	Jumlah event keagamaan	Event					135	5.397.448.000		879.924.998	0,00%	16,30%	-	879.924.998			Bagian Administrasi Kesejahteraan Rakyat	
	Peningkatan pemberdayaan kaum rois dan penjaga masjid	Jumlah kaum rois dan penjaga masjid yang akan difasilitasi	Orang					2500	872.543.605		82.418.000	0,00%	9,45%	-	82.418.000			Bagian Administrasi Kesejahteraan Rakyat	
	Kajian kitab keislaman	Jumlah kegiatan kajian kitab keislaman	Kali					40	159.987.051		11.860.000	0,00%	7,41%	-	11.860.000			Bagian Administrasi Kesejahteraan Rakyat	
	Perumusan Kebijakan Kependudukan dan Ketenagakerjaan	Jumlah dokumen perumusan kebijakan kependudukan dan ketenagakerjaan	Dokumen			-	61.800.000							-	61.800.000			Bagian Administrasi Kesejahteraan Rakyat	
	Monitoring, Evaluasi dan Pelaporan Kebijakan Kependudukan dan Ketenagakerjaan	Jumlah Monitoring, Evaluasi dan Pelaporan Kebijakan Kependudukan dan Ketenagakerjaan	Kali			-	13.477.600							-	13.477.600			Bagian Administrasi Kesejahteraan Rakyat	
	Perumusan Kebijakan Pengembangan Sosial Kemasyarakatan	Jumlah dokumen perumusan Kebijakan Pengembangan Sosial Kemasyarakatan	Dokumen			-	42.085.000							-	42.085.000			Bagian Administrasi Kesejahteraan Rakyat	
	Monitoring, Evaluasi dan Pelaporan Kebijakan Pengembangan Sosial Kemasyarakatan	Jumlah Monitoring, Evaluasi dan Pelaporan Kebijakan Pengembangan Sosial Kemasyarakatan	Kali			-	14.132.300							-	14.132.300			Bagian Administrasi Kesejahteraan Rakyat	
	Monitoring, Evaluasi dan Pelaporan Bantuan Masyarakat	Jumlah Monitoring, Evaluasi dan Pelaporan Bantuan Masyarakat	Kali			-	4.800.000							-	4.800.000			Bagian Administrasi Kesejahteraan Rakyat	
	Kajian Bantuan Sosial bagi Warga Miskin	Jumlah dokumen Kajian Bantuan Sosial bagi Warga Miskin	Dokumen			-	61.940.000							-	61.940.000			Bagian Administrasi Kesejahteraan Rakyat	
	Perumusan Kebijakan Pengembangan Pendidikan dan Kesehatan	Jumlah dokumen Kebijakan Pengembangan Pendidikan dan Kesehatan	Dokumen			-	61.142.500							-	61.142.500			Bagian Administrasi Kesejahteraan Rakyat	
	Monitoring, Evaluasi dan Pelaporan Kebijakan Pengembangan Pendidikan dan Kesehatan	Jumlah Monitoring, Evaluasi dan Pelaporan Kebijakan Pengembangan Pendidikan dan Kesehatan	Kali			-	4.450.000							-	4.450.000			Bagian Administrasi Kesejahteraan Rakyat	
4.07 - 45	Program Layanan Pengadaan Barang dan Jasa Pemerintah	Persentase penyelesaian paket pengadaan barang dan jasa secara e-tendering	Persen	100	1.322.494.021	-	869.488.000		1.205.535.000		24.855.000		2,06%	-	894.343.000	0,00%	67,63%	Bagian Layanan Pengadaan Barang dan Jasa	
	Identifikasi dan Pelaporan Kebutuhan Pengadaan Barang dan Jasa					-	25.000.000		26.950.000		-		0,00%	-	25.000.000			Bagian Layanan Pengadaan Barang dan Jasa	

RENCANA KERJA PEMERINTAH DAERAH KABUPATEN BANTUL TAHUN 2020



Kode	Urusan/ Bidang Urusan Pemerintahan Daerah dan Program/ Kegiatan	Indikator Kinerja Program (Outcome)/ Kegiatan (Output)	Satuan	Capaian Kinerja RPJMD pada Tahun 2021		Realisasi Capaian Kinerja dan Anggaran RKPd s/d Tahun 2018		Target Kinerja dan Anggaran Renja Perangkat Daerah Tahun 2019		Realisasi Capaian Kinerja dan Anggaran RKPd s/d Tahun 2019 (TW I)		Tingkat Capaian Kinerja dan Realisasi Anggaran RKPd Tahun 2019		Realisasi Kinerja dan Anggaran RKPd s/d Tahun 2019		Tingkat Capaian Kinerja dan Realisasi Anggaran RPJMD s/d Tahun 2019		Perangkat Daerah Penanggung Jawab
				K	Rp	K	Rp	K	Rp	K	Rp	K	Rp	K	Rp	K	Rp	
1	2	3	4	5		6		7		8		9		10		11		12
				K	Rp	K	Rp	K	Rp	K	Rp	K	Rp	K	Rp	K	Rp	
		Dokumen identifikasi kebutuhan barang dan jasa	dokumen			3	25.000.000	1	26.950.000	0	-	0,00%	0,00%	3	25.000.000			Bagian Layanan Pengadaan Barang dan Jasa
	Pelaksanaan Pengadaan Barang dan Jasa Pemerintah					-	756.293.000	1.071.640.000	18.305.000		1,71%	-	774.598.000					Bagian Layanan Pengadaan Barang dan Jasa
		Bimtek, forkom dan FGD	kali			6	70.846.500	4	151.370.000	1	8.805.000	25,00%	5,82%	7	79.651.500			Bagian Layanan Pengadaan Barang dan Jasa
		Jumlah pengadaan barang dan jasa secara elektronik	paket					220	920.270.000	14	9.500.000	6,36%	1,03%	14	9.500.000			Bagian Layanan Pengadaan Barang dan Jasa
		Memfasilitasi usulan pemilihan penyedia barang dan jasa				236	685.446.500							236	685.446.500			Bagian Layanan Pengadaan Barang dan Jasa
	Pelaksanaan Layanan Pengadaan Secara Elektronik					-	88.195.000	99.945.000	6.550.000		6,55%	-	94.745.000					Bagian Layanan Pengadaan Barang dan Jasa
		Pengumuman RUP Diklat dan Forkom	kali			3	20.625.000	1	22.325.000	0	-	0,00%	0,00%	3	20.625.000			Bagian Layanan Pengadaan Barang dan Jasa
		Memfasilitasi usulan pemilihan penyedia barang dan jasa	paket			236	67.570.000	220	63.900.000	14	5.200.000	6,36%	8,14%	250	72.770.000			Bagian Layanan Pengadaan Barang dan Jasa
4.07-45	Program Penataan Peraturan Perundang-undangan	Persentase peraturan daerah yang disusun	Persen	9500 %	-									-	-	0,00%		Bagian Hukum
4.07-46	Program Pengembangan Kebijakan Kesejahteraan Rakyat	Cakupan dokumen kajian bidang Kesra yang ditindaklanjuti	Angka	557.60 0.000	611.697.434			557.600.000				0,00%	-	-	0,00%	0,00%		Bagian Administrasi Kesejahteraan Rakyat
	Perumusan kebijakan kependudukan dan ketenagakerjaan	Jumlah dokumen Perumusan kebijakan kependudukan dan ketenagakerjaan	Dokumen					2	167.250.000		5.250.000	0,00%	3,14%	-	5.250.000			Bagian Administrasi Kesejahteraan Rakyat
	Monitoring, evaluasi dan pelaporan kebijakan kependudukan dan ketenagakerjaan	Jumlah monitoring evaluasi kebijakan kependudukan dan ketenagakerjaan	Laporan					2	23.650.000			0,00%	0,00%	-	-			Bagian Administrasi Kesejahteraan Rakyat
	Perumusan kebijakan pengembangan social kemasyarakatan	Jumlah dokumen Perumusan kebijakan pengembangan social kemasyarakatan	Dokumen					2	144.000.000		4.025.000		2,80%	-	4.025.000			Bagian Administrasi Kesejahteraan Rakyat
	Monitoring, evaluasi dan pelaporan kebijakan pengembangan social kemasyarakatan	Jumlah Monitoring evaluasi kebijakan pengembangan social kemasyarakatan	Laporan					2	23.620.000			0,00%	0,00%	-	-			Bagian Administrasi Kesejahteraan Rakyat
	Monitoring, evaluasi dan pelaporan Bantuan Masyarakat	Jumlah monitoring Evaluasi Bantuan Masyarakat	Laporan					4	28.310.000			0,00%	0,00%	-	-			Bagian Administrasi Kesejahteraan Rakyat
	Kajian Bantuan social bagi warga miskin	Jumlah dokumen kajian bantuan social bagi warga miskin	Dokumen					1	73.575.000			0,00%	0,00%	-	-			Bagian Administrasi Kesejahteraan Rakyat

RENCANA KERJA PEMERINTAH DAERAH KABUPATEN BANTUL TAHUN 2020



Kode	Urusan/ Bidang Urusan Pemerintahan Daerah dan Program/ Kegiatan	Indikator Kinerja Program (Outcome)/ Kegiatan (Output)	Satuan	Capaian Kinerja RPJMD pada Tahun 2021		Realisasi Capaian Kinerja dan Anggaran RKPD s/d Tahun 2018		Target Kinerja dan Anggaran Renja Perangkat Daerah Tahun 2019		Realisasi Capaian Kinerja dan Anggaran RKPD s/d Tahun 2019 (TW I)		Tingkat Capaian Kinerja dan Realisasi Anggaran RKPD Tahun 2019		Realisasi Kinerja dan Anggaran RKPD s/d Tahun 2019		Tingkat Capaian Kinerja dan Realisasi Anggaran RPJMD s/d Tahun 2019		Perangkat Daerah Penanggung Jawab
				K	Rp	K	Rp	K	Rp	K	Rp	K	Rp	K	Rp	K	Rp	
1	2	3	4	5		6		7		8		9		10		11		12
				K	Rp	K	Rp	K	Rp	K	Rp	K	Rp	K	Rp	K	Rp	
	Perumusan kebijakan pengembangan pendidikan dan kesehatan	Jumlah dokumen perumusan kebijakan pengembangan pendidikan dan kesehatan	Dokumen					1	73.575.000			0,00%	0,00%	-	-			Bagian Administrasi Kesejahteraan Rakyat
	Monitoring, evaluasi dan pelaporan kebijakan pengembangan pendidikan dan kesehatan	Jumlah Monitoring evaluasi pengembangan pendidikan dan kesehatan	Laporan					2	23.620.000			0,00%	0,00%	-	-			Bagian Administrasi Kesejahteraan Rakyat
4.07 - 47	Program Pengembangan Kebijakan Perekonomian Daerah	Persentase kajian kebijakan perekonomian daerah yang ditindaklanjuti	Persen	100	653.319.298				598.540.900		27.475.000		4,59%	-	27.475.000	0,00%	4,21%	Bagian Administrasi Perekonomian
		BUMD yang sehat												-	-			Bagian Administrasi Perekonomian
	Pengembangan Ekonomi Masyarakat	Jumlah pelaksanaan workshop	kali					3	99.590.900	1	16.475.000	33,33%	16,54%	1	16.475.000			Bagian Administrasi Perekonomian
		Jumlah pelaksanaan bimtek	lumlah					1		0		0,00%		-	-			Bagian Administrasi Perekonomian
		Jumlah publikasi	buah					2		0		0,00%		-	-			Bagian Administrasi Perekonomian
	Kajian Pengembangan Potensi Ekonomi Masyarakat	Jumlah dokumen kajian	buku					1	50.600.000	0	-	0,00%	0,00%	-	-			Bagian Administrasi Perekonomian
	Monitoring dan Evaluasi Kebijakan Pengembangan Ekonomi Masyarakat	Jumlah pelaksanaan rakor monev	kali					8	30.200.000	0	-	0,00%	0,00%	-	-			Bagian Administrasi Perekonomian
	Pengembangan Sarana dan Prasarana Ekonomi Masyarakat	Jumlah pelaksanaan workshop	kali					2	40.200.000	0	525.000	0,00%	1,31%	-	525.000			Bagian Administrasi Perekonomian
	Kajian Pengembangan Sarana dan Prasarana Ekonomi Masyarakat	Jumlah dokumen kajian	buku					1	52.100.000	0	700.000	0,00%	1,34%	-	700.000			Bagian Administrasi Perekonomian
	Monitoring dan Evaluasi Kebijakan Sarana dan Prasarana Ekonomi Masyarakat	Jumlah pelaksanaan rakor monev	kali					4	56.725.000	0	-	0,00%	0,00%	-	-			Bagian Administrasi Perekonomian
		Jumlah pelaksanaan penjangkaran aspirasi	kali					1		0		0,00%		-	-			Bagian Administrasi Perekonomian
	Pengembangan Lembaga Ekonomi Daerah	Jumlah pelaksanaan bimtek	lumlah					1	187.700.000	0	-	0,00%	0,00%	-	-			Bagian Administrasi Perekonomian
		Jumlah pelaksanaan workshop	kali					2		0		0,00%		-	-			Bagian Administrasi Perekonomian
		Jumlah pembinaan BUKP	unit					17		0		0,00%		-	-			Bagian Administrasi Perekonomian

RENCANA KERJA PEMERINTAH DAERAH KABUPATEN BANTUL TAHUN 2020



Kode	Urusan/ Bidang Urusan Pemerintahan Daerah dan Program/ Kegiatan	Indikator Kinerja Program (Outcome)/ Kegiatan (Output)	Satuan	Capaian Kinerja RPJMD pada Tahun 2021		Realisasi Capaian Kinerja dan Anggaran RKPD s/d Tahun 2018		Target Kinerja dan Anggaran Renja Perangkat Daerah Tahun 2019		Realisasi Capaian Kinerja dan Anggaran RKPD s/d Tahun 2019 (TW I)		Tingkat Capaian Kinerja dan Realisasi Anggaran RKPD Tahun 2019		Realisasi Kinerja dan Anggaran RKPD s/d Tahun 2019		Tingkat Capaian Kinerja dan Realisasi Anggaran RPJMD s/d Tahun 2019		Perangkat Daerah Penanggung Jawab
				K	Rp	K	Rp	K	Rp	K	Rp	K	Rp	K	Rp	K	Rp	
1	2	3	4	5		6		7		8		9		10		11		12
		Jumlah peserta diklat	orang per paket					3		0		0,00%		-	-			Bagian Administrasi Perekonomian
	Kajian Pengembangan Lembaga Ekonomi Daerah	Jumlah dokumen kajian	buku					1	52.100.000	0	-	0,00%	0,00%	-	-			Bagian Administrasi Perekonomian
	Monitoring dan Evaluasi Kebijakan Lembaga Ekonomi Daerah	Jumlah pelaksanaan rakor monev	kali					9	29.325.000	3	9.775.000	33,33%	33,33%	3	9.775.000			Bagian Administrasi Perekonomian
4.02	Pengawasan													-	-			Inspektorat
4.02 - 20	Program peningkatan sistem pengawasan internal dan pengendalian pelaksanaan kebijakan KDH	Nilai PMPRB Online	Nilai	65	2.850.035.472	62	-	63	1.515.899.576	0	218.550.000	0,00%	14,42%	62	218.550.000	95,38%	7,67%	Inspektorat
		Persentase Jumlah OPD yang SPIP yang baik	Persen	50		0,2	1.982.439.750	30%		0		0,00%		0	1.982.439.750	0,40%		Inspektorat
		Persentase Jumlah Kasus Pengaduan Yang ditindaklanjuti	Persen	100		1	-	91%		0		0,00%		1	-	1,00%		Inspektorat
		Persentase Jumlah Temuan Eksternal dan Internal yang ditindaklanjuti	Persen	92		1	-	100%		0		0,00%		1	-	0,98%		Inspektorat
	Pelaksanaan pengawasan Internal secara berkala					-	779.148.450	100	438.072.176	32	21.000.000	31,69%	4,79%	32	800.148.450			Inspektorat
		Jumlah Laporan Inventarisasi Tindak Lanjut	Laporan			12	-	10		3		30,00%		15	-			Inspektorat
		Jumlah Laporan Pengawasan Secara Berkala	Laporan			104	-	120		39		32,50%		143	-			Inspektorat
		Jumlah Laporan Penilaian Risiko	Laporan			12	-	10		3		30,00%		15	-			Inspektorat
		Jumlah Laporan Iktisar Laporan Hasil Pengawasan	Laporan					2		0		0,00%		-	-			Inspektorat
	Penanganan kasus/pengaduan masyarakat dan pemeriksaan khusus					100	305.004.900	100	132.456.000	4	6.760.000	4,17%	5,10%	104	311.764.900			Inspektorat
		Jumlah Laporan Pemeriksaan kasus dan khusus	Laporan			98	-	24		1		4,17%		99	-			Inspektorat
	Pelaksanaan Pendampingan SPIP di Kab. Bantul					100	62.750.000	100	99.815.000	75	18.400.000	75,00%	18,43%	175	81.150.000			Inspektorat
		Jumlah Sosialisasi SPIP	Kali			4	-	4		3		75,00%		7	-			Inspektorat
		Jumlah Laporan Satgas SPIP				2	-							2	-			Inspektorat
		Jumlah Laporan Pendampingan SPIP				8	-							8	-			Inspektorat
	Penilaian mandiri pelaksanaan reformasi birokrasi (PMRB) Online					100	835.536.400	100	845.556.400	23	172.390.000	22,58%	20,39%	123	1.007.926.400			Inspektorat
		Jumlah Laporan Forpi	Laporan			12	-	12		3		25,00%		15	-			Inspektorat

RENCANA KERJA PEMERINTAH DAERAH KABUPATEN BANTUL TAHUN 2020



Kode	Urusan/ Bidang Urusan Pemerintahan Daerah dan Program/ Kegiatan	Indikator Kinerja Program (Outcome)/ Kegiatan (Output)	Satuan	Capaian Kinerja RPJMD pada Tahun 2021		Realisasi Capaian Kinerja dan Anggaran RKPD s/d Tahun 2018		Target Kinerja dan Anggaran Renja Perangkat Daerah Tahun 2019		Realisasi Capaian Kinerja dan Anggaran RKPD s/d Tahun 2019 (TW I)		Tingkat Capaian Kinerja dan Realisasi Anggaran RKPD Tahun 2019		Realisasi Kinerja dan Anggaran RKPD s/d Tahun 2019		Tingkat Capaian Kinerja dan Realisasi Anggaran RPJMD s/d Tahun 2019		Perangkat Daerah Penanggung Jawab
				K	Rp	K	Rp	K	Rp	K	Rp	K	Rp	K	Rp	K	Rp	
1	2	3	4	5		6		7		8		9		10		11		12
		Jumlah Laporan Pendampingan Penyelenggaraan Pembangunan Daerah	Laporan			4	-	4		1		25,00%		5	-			Inspektorat
		Jumlah Laporan Seminar Forpi	Laporan			1	-	4		1		25,00%		2	-			Inspektorat
		Jumlah Laporan Unit Gratifikasi	Laporan					4		1		25,00%		1	-			Inspektorat
		Jumlah Laporan Saber Pungli	Laporan			4	-	4		1		25,00%		5	-			Inspektorat
		Jumlah Laporan Pemantauan LHKASN	Laporan					4		1		25,00%		1	-			Inspektorat
		Jumlah Laporan Monev RAD KKN	Laporan					4		1		25,00%		1	-			Inspektorat
		Jumlah Laporan Sosialisasi Pencegahan KKN	Laporan			29	-	30		6		20,00%		35	-			Inspektorat
4.03	Perencanaan													-	-			
4.03 - 15	Program pengembangan data/informasi	Cakupan ketersediaan data dan informasi perencanaan		100	277.403.031	-	284.860.500							-	284.860.500	0,00%	102,69 %	Badan Perencanaan Pembangunan Daerah
	Penyusunan dan pengelolaan data daerah					-	142.030.500							-	142.030.500			Badan Perencanaan Pembangunan Daerah
		buku profil daerah				1	-							1	-			Badan Perencanaan Pembangunan Daerah
		aplikasi pengelolaan data potensi daerah				1	-							1	-			Badan Perencanaan Pembangunan Daerah
		data buku SIPD				1	-							1	-			Badan Perencanaan Pembangunan Daerah
		aplikasi pengelolaan produk unggulan daerah				1	-							1	-			Badan Perencanaan Pembangunan Daerah
	Penyusunan laporan Keterangan Pertanggung Jawaban (LKPJ)					-	142.830.000							-	142.830.000			Badan Perencanaan Pembangunan Daerah
		SIM e-LKPJ				-	-							-	-			Badan Perencanaan Pembangunan Daerah
		Dokumen LKPJ tahun 2017				1	-							1	-			Badan Perencanaan

RENCANA KERJA PEMERINTAH DAERAH KABUPATEN BANTUL TAHUN 2020



Kode	Urusan/ Bidang Urusan Pemerintahan Daerah dan Program/ Kegiatan	Indikator Kinerja Program (Outcome)/ Kegiatan (Output)	Satuan	Capaian Kinerja RPJMD pada Tahun 2021		Realisasi Capaian Kinerja dan Anggaran RKPD s/d Tahun 2018		Target Kinerja dan Anggaran Renja Perangkat Daerah Tahun 2019		Realisasi Capaian Kinerja dan Anggaran RKPD s/d Tahun 2019 (TW I)		Tingkat Capaian Kinerja dan Realisasi Anggaran RKPD Tahun 2019		Realisasi Kinerja dan Anggaran RKPD s/d Tahun 2019		Tingkat Capaian Kinerja dan Realisasi Anggaran RPJMD s/d Tahun 2019		Perangkat Daerah Penanggung Jawab	
				K	Rp	K	Rp	K	Rp	K	Rp	K	Rp	K	Rp	K	Rp		
																			Pembangunan Daerah
4.03 - 16	Program Kerjasama Pembangunan	Persentase kerjasama yang mendukung sasaran strategis daerah	Persen	86,67	260.980.666	-	119.265.000							-	119.265.000	0,00%	45,70%	Badan Perencanaan Pembangunan Daerah	
	Penelitian dan Pengembangan Kerjasama Daerah					-	119.265.000							-	119.265.000			Badan Perencanaan Pembangunan Daerah	
		Dokumen studi				1	-							1	-			Badan Perencanaan Pembangunan Daerah	
		Pelayanan perijinan penelitian, KKN dan PKL				3.034	-							3.034	-			Badan Perencanaan Pembangunan Daerah	
		Pemberian penghargaan CSR				57	-							57	-			Badan Perencanaan Pembangunan Daerah	
		Koordinasi, fasilitasi dan monev pengabdian kepada masyarakat yang dilaksanakan perguruan tinggi				12	-							12	-			Badan Perencanaan Pembangunan Daerah	
4.03 - 21	Program perencanaan pembangunan daerah	Persentase Capaian Sasaran Perangkat Daerah	Persen	94,9	1.974.748.223	-	2.140.208.303							-	2.140.208.303	0,00%	108,38 %	Badan Perencanaan Pembangunan Daerah	
	Perencanaan penganggaran					-	991.312.700							-	991.312.700			Badan Perencanaan Pembangunan Daerah	
		Jumlah Dokumen RKPD				2	-							2	-			Badan Perencanaan Pembangunan Daerah	
		Tersedianya Jasa Konsultansi Perencanaan Perorangan				60	-							60	-			Badan Perencanaan Pembangunan Daerah	
		Terlaksananya Konsiyering Perencanaan				1	-							1	-			Badan Perencanaan Pembangunan Daerah	
		Jumlah Dokumen KUA PPAS				2	-							2	-			Badan Perencanaan Pembangunan Daerah	
	Perencanaan pembangunan sektoral					-	419.631.975							-	419.631.975			Badan Perencanaan Pembangunan Daerah	

RENCANA KERJA PEMERINTAH DAERAH KABUPATEN BANTUL TAHUN 2020



Kode	Urusan/ Bidang Urusan Pemerintahan Daerah dan Program/ Kegiatan	Indikator Kinerja Program (Outcome)/ Kegiatan (Output)	Satuan	Capaian Kinerja RPJMD pada Tahun 2021		Realisasi Capaian Kinerja dan Anggaran RKPD s/d Tahun 2018		Target Kinerja dan Anggaran Renja Perangkat Daerah Tahun 2019		Realisasi Capaian Kinerja dan Anggaran RKPD s/d Tahun 2019 (TW I)		Tingkat Capaian Kinerja dan Realisasi Anggaran RKPD Tahun 2019		Realisasi Kinerja dan Anggaran RKPD s/d Tahun 2019		Tingkat Capaian Kinerja dan Realisasi Anggaran RPJMD s/d Tahun 2019		Perangkat Daerah Penanggung Jawab
				K	Rp	K	Rp	K	Rp	K	Rp	K	Rp	K	Rp	K	Rp	
1	2	3	4	5		6		7		8		9		10		11		12
		Jumlah peserta Bintek Penyusunan Renstra				60	-							60	-			Badan Perencanaan Pembangunan Daerah
		Jumlah peserta FGD Integrasi Perencanaan Sektoral dan Kewilayahan				30	-							30	-			Badan Perencanaan Pembangunan Daerah
		Jumlah peserta deseminasi SIM Terintegrasi				60	-							60	-			Badan Perencanaan Pembangunan Daerah
		Jumlah peserta FGD Bantul Sehat				30	-							30	-			Badan Perencanaan Pembangunan Daerah
		Jumlah peserta FGD Bantul Cerdas				30	-							30	-			Badan Perencanaan Pembangunan Daerah
		Jumlah peserta Bintek E-Proposal				60	-							60	-			Badan Perencanaan Pembangunan Daerah
		Jumlah Peserta FGDBantul Sejahtera				30	-							30	-			Badan Perencanaan Pembangunan Daerah
		Jumlah peserta Bintek Penyusunan Renja				60	-							60	-			Badan Perencanaan Pembangunan Daerah
		Tersusunnya Renstra PD sesuai dengan RPJMD				54	-							54	-			Badan Perencanaan Pembangunan Daerah
		Tersusunnya Renja PD Sesuai dengan RKPd				54	-							54	-			Badan Perencanaan Pembangunan Daerah
	Perencanaan pembangunan kewilayahan					-	729.263.628							-	729.263.628			Badan Perencanaan Pembangunan Daerah
		Tersosialisasinya Perda RPJMD 2016-2021				1	-							1	-			Badan Perencanaan Pembangunan Daerah
		Terpeliharanya Sistem Informasi				1	-							1	-			Badan Perencanaan Pembangunan Daerah
		Dokumen Perubahan RPJMD 2016-2021				1	-							1	-			Badan Perencanaan

RENCANA KERJA PEMERINTAH DAERAH KABUPATEN BANTUL TAHUN 2020



Kode	Urusan/ Bidang Urusan Pemerintahan Daerah dan Program/ Kegiatan	Indikator Kinerja Program (Outcome)/ Kegiatan (Output)	Satuan	Capaian Kinerja RPJMD pada Tahun 2021		Realisasi Capaian Kinerja dan Anggaran RKPd s/d Tahun 2018		Target Kinerja dan Anggaran Renja Perangkat Daerah Tahun 2019		Realisasi Capaian Kinerja dan Anggaran RKPd s/d Tahun 2019 (TW I)		Tingkat Capaian Kinerja dan Realisasi Anggaran RKPd Tahun 2019		Realisasi Kinerja dan Anggaran RKPd s/d Tahun 2019		Tingkat Capaian Kinerja dan Realisasi Anggaran RPJMD s/d Tahun 2019		Perangkat Daerah Penanggung Jawab	
				K	Rp	K	Rp	K	Rp	K	Rp	K	Rp	K	Rp	K	Rp		
																			Pembangunan Daerah
		Terlaksananya Studi Kebutuhan Air Bersih di Kawasan Industri Piyungan				1	-							1	-				Badan Perencanaan Pembangunan Daerah
		Tersosialisasinya Permendagri Nomor 86 Tahun 2017				1	-							1	-				Badan Perencanaan Pembangunan Daerah
		Tersusunnya RKPd 2019				1	-							1	-				Badan Perencanaan Pembangunan Daerah
4.07 - 49	Program Peningkatan Sistem Akuntabilitas Kinerja Pemerintah Daerah	Nilai pelaporan dalam hasil evaluasi atas akuntabilitas kinerja kabupaten	Angka	13.05	821.018.409									-	-	0,00%	0,00%		Badan Perencanaan Pembangunan Daerah
4.03 - 22	Program perencanaan pembangunan ekonomi	Persentase rata-rata capaian sasaran daerah bidang pembangunan ekonomi	Persen	100	1.608.624.601	-	712.567.000							-	712.567.000	0,00%	44,30%		Badan Perencanaan Pembangunan Daerah
	Perencanaan pembangunan dunia usaha dan industri					-	489.395.000							-	489.395.000				Badan Perencanaan Pembangunan Daerah
		Masterplan OB Ki Ageng Mangir Sendangsari				3	-							3	-				Badan Perencanaan Pembangunan Daerah
		Dokumen studi Evaluasi Pelaksanaan PAS				3	-							3	-				Badan Perencanaan Pembangunan Daerah
		Masterplan OB Watu Goyang, Cempluk, Mangunan				3	-							3	-				Badan Perencanaan Pembangunan Daerah
		Masterplan OB Lemah Rubuh Kedungmiri Selopamioro				3	-							3	-				Badan Perencanaan Pembangunan Daerah
		Workshop PEL				2	-							2	-				Badan Perencanaan Pembangunan Daerah
		Masterplan Watu Mabur Mangunan				3	-							3	-				Badan Perencanaan Pembangunan Daerah
	Peningkatan pengelolaan Irigasi (WISMP)					-	223.172.000							-	223.172.000				Badan Perencanaan Pembangunan Daerah

RENCANA KERJA PEMERINTAH DAERAH KABUPATEN BANTUL TAHUN 2020



Kode	Urusan/ Bidang Urusan Pemerintahan Daerah dan Program/ Kegiatan	Indikator Kinerja Program (Outcome)/ Kegiatan (Output)	Satuan	Capaian Kinerja RPJMD pada Tahun 2021		Realisasi Capaian Kinerja dan Anggaran RKPD s/d Tahun 2018		Target Kinerja dan Anggaran Renja Perangkat Daerah Tahun 2019		Realisasi Capaian Kinerja dan Anggaran RKPD s/d Tahun 2019 (TW I)		Tingkat Capaian Kinerja dan Realisasi Anggaran RKPD Tahun 2019		Realisasi Kinerja dan Anggaran RKPD s/d Tahun 2019		Tingkat Capaian Kinerja dan Realisasi Anggaran RPJMD s/d Tahun 2019		Perangkat Daerah Penanggung Jawab
				K	Rp	K	Rp	K	Rp	K	Rp	K	Rp	K	Rp	K	Rp	
		Dokumen Hasil Kajian Pengembangan Irigasi Partisipatif				3	-							3	-			Badan Perencanaan Pembangunan Daerah
		Pelatihan dan Penyusunan PSETK				10	-							10	-			Badan Perencanaan Pembangunan Daerah
4.03 - 23	Program perencanaan sosial dan budaya	Persentase rata-rata capaian sasaran daerah bidang sosial budaya	Persen	100	942.163.243	-	1.064.416.550							-	1.064.416.550	0,00%	112,98 %	Badan Perencanaan Pembangunan Daerah
	Perencanaan pembangunan pemerintahan					-	318.755.000							-	318.755.000			Badan Perencanaan Pembangunan Daerah
		Dokumen RAD PPK				1	-							1	-			Badan Perencanaan Pembangunan Daerah
		Dokumen Indonesia Governance Index (IGI)				1	-							1	-			Badan Perencanaan Pembangunan Daerah
		Grand Design Pembangunan Kependudukan				1	-							1	-			Badan Perencanaan Pembangunan Daerah
		Laporan kegiatan bidang perencanaan pembangunan pemerintahan				1	-							1	-			Badan Perencanaan Pembangunan Daerah
	Perencanaan pembangunan pemberdayaan masyarakat					-	493.836.550							-	493.836.550			Badan Perencanaan Pembangunan Daerah
		jumlah laporan kajian pengembangan kelembagaan PAS dan KLA/gender				1	-							1	-			Badan Perencanaan Pembangunan Daerah
		jumlah laporan strategi penanggulangan kemiskinan daerah (SPKD)				1	-							1	-			Badan Perencanaan Pembangunan Daerah
		jumlah laporan pembangunan pemberdayaan masyarakat				1	-							1	-			Badan Perencanaan Pembangunan Daerah
		Jumlah laporan program penanggulangan kemiskinan daerah				1	-							1	-			Badan Perencanaan Pembangunan Daerah
	Perencanaan pembangunan kesejahteraan rakyat					-	251.825.000							-	251.825.000			Badan Perencanaan

RENCANA KERJA PEMERINTAH DAERAH KABUPATEN BANTUL TAHUN 2020



Kode	Urusan/ Bidang Urusan Pemerintahan Daerah dan Program/ Kegiatan	Indikator Kinerja Program (Outcome)/ Kegiatan (Output)	Satuan	Capaian Kinerja RPJMD pada Tahun 2021		Realisasi Capaian Kinerja dan Anggaran RKPD s/d Tahun 2018		Target Kinerja dan Anggaran Renja Perangkat Daerah Tahun 2019		Realisasi Capaian Kinerja dan Anggaran RKPD s/d Tahun 2019 (TW I)		Tingkat Capaian Kinerja dan Realisasi Anggaran RKPD Tahun 2019		Realisasi Kinerja dan Anggaran RKPD s/d Tahun 2019		Tingkat Capaian Kinerja dan Realisasi Anggaran RPJMD s/d Tahun 2019		Perangkat Daerah Penanggung Jawab
				K	Rp	K	Rp	K	Rp	K	Rp	K	Rp	K	Rp	K	Rp	
																		Pembangunan Daerah
		Tersusunnya Laporan Pencapaian TPB/SDG's				1	-							1	-			Badan Perencanaan Pembangunan Daerah
		Tersusunnya RAD Germas				1	-							1	-			Badan Perencanaan Pembangunan Daerah
		Tersusunnya Dokumen Laporan Kabupaten Sehat				1	-							1	-			Badan Perencanaan Pembangunan Daerah
		Tersusunnya Dokumen Laporan Subbid Kesra				1	-							1	-			Badan Perencanaan Pembangunan Daerah
		Tersusunnya Dokumen Evaluasi RAD Pangan Glzi				1	-							1	-			Badan Perencanaan Pembangunan Daerah
		Tersusunnya RAD Tujuan Pembangunan Berkelanjutan (TPB)/SDG's				1	-							1	-			Badan Perencanaan Pembangunan Daerah
4.03 - 24	Program perencanaan prasarana wilayah dan sumber daya alam	Persentase rata-rata capaian sasaran daerah bidang prasarana wilayah dan sumber daya alam	Persen	100	810.723.989	-	1.249.526.500							-	1.249.526.500	0,00%	154,12 %	Badan Perencanaan Pembangunan Daerah
	Perencanaan pembangunan tata ruang dan pengembangan wilayah					-	1.249.526.500							-	1.249.526.500			Badan Perencanaan Pembangunan Daerah
		Penyusunan data dasar perencanaan ekonomi & sarpras				3	-							3	-			Badan Perencanaan Pembangunan Daerah
		Penyusunan masterplan pengembangan Kawasan Sunan Geseng Piyungan				3	-							3	-			Badan Perencanaan Pembangunan Daerah
		Penyusunan masterplan perempatan Jalan Parangtritis (ringroad)				3	-							3	-			Badan Perencanaan Pembangunan Daerah
		Studi penyusunan pendataan kawasan kumuh di KPY				3	-							3	-			Badan Perencanaan Pembangunan Daerah
		Perumusan Kebijakan Insentif Disinsentif LPPB				3	-							3	-			Badan Perencanaan Pembangunan Daerah

RENCANA KERJA PEMERINTAH DAERAH KABUPATEN BANTUL TAHUN 2020



Kode	Urusan/ Bidang Urusan Pemerintahan Daerah dan Program/ Kegiatan	Indikator Kinerja Program (Outcome)/ Kegiatan (Output)	Satuan	Capaian Kinerja RPJMD pada Tahun 2021		Realisasi Capaian Kinerja dan Anggaran RKPD s/d Tahun 2018		Target Kinerja dan Anggaran Renja Perangkat Daerah Tahun 2019		Realisasi Capaian Kinerja dan Anggaran RKPD s/d Tahun 2019 (TW I)		Tingkat Capaian Kinerja dan Realisasi Anggaran RKPD Tahun 2019		Realisasi Kinerja dan Anggaran RKPD s/d Tahun 2019		Tingkat Capaian Kinerja dan Realisasi Anggaran RPJMD s/d Tahun 2019		Perangkat Daerah Penanggung Jawab
				K	Rp	K	Rp	K	Rp	K	Rp	K	Rp	K	Rp	K	Rp	
		Studi kebutuhan sanitasi & air limbah di wilayah APY				3	-							3	-			Badan Perencanaan Pembangunan Daerah
		Penyusunan masterplan penataan pedestrian desa wisata kasongan				3	-							3	-			Badan Perencanaan Pembangunan Daerah
		Penyusunan masterplan pengembangan pariwisata pantai selatan				3	-							3	-			Badan Perencanaan Pembangunan Daerah
		Monev kesesuaian pemanfaatan ruang dengan RTRW				3	-							3	-			Badan Perencanaan Pembangunan Daerah
		Penyusunan Masterplan Kawasan Kali Opak Singosaren, Wukirsari Imogiri				3	-							3	-			Badan Perencanaan Pembangunan Daerah
		Penyusunan Masterplan Kawasan Sesar Opak Bukit Mengger Trimulyo, Kecamatan Jetis				3	-							3	-			Badan Perencanaan Pembangunan Daerah
		Penyusunan Masterplan Kawasan Taman Glugut Wonokromo Pleret				3	-							3	-			Badan Perencanaan Pembangunan Daerah
		Penyusunan Masterplan Kawasan Islamic Center Kab. Bantul				3	-							3	-			Badan Perencanaan Pembangunan Daerah
		Penyusunan Masterplan Kawasan Desa Wisata Bukit Bucu Srimartani, Piyungan				3	-							3	-			Badan Perencanaan Pembangunan Daerah
		Penyusunan Masterplan Kawasan Bantaran Kali Gawe Srimartani, Piyungan				3	-							3	-			Badan Perencanaan Pembangunan Daerah
		Penyusunan Masterplan Kawasan Gunung Wangi Srimulyo Piyungan				3	-							3	-			Badan Perencanaan Pembangunan Daerah
4.03 - 26	Program Pengendalian Perencanaan Pembangunan Daerah	Persentase capaian program daerah di RKPD dengan predikat kinerja tinggi	Persen	94.50	171.623.036	-	179.164.500							-	179.164.500	0,00%	104,39 %	Badan Perencanaan Pembangunan Daerah
	Pengendalian, monitoring dan evaluasi perencanaan pembangunan daerah					-	162.429.500							-	162.429.500			Badan Perencanaan Pembangunan Daerah
		Laporan Pelaksanaan DAK				5	-							5	-			Badan Perencanaan

RENCANA KERJA PEMERINTAH DAERAH KABUPATEN BANTUL TAHUN 2020



Kode	Urusan/ Bidang Urusan Pemerintahan Daerah dan Program/ Kegiatan	Indikator Kinerja Program (Outcome)/ Kegiatan (Output)	Satuan	Capaian Kinerja RPJMD pada Tahun 2021		Realisasi Capaian Kinerja dan Anggaran RPKD s/d Tahun 2018		Target Kinerja dan Anggaran Renja Perangkat Daerah Tahun 2019		Realisasi Capaian Kinerja dan Anggaran RPKD s/d Tahun 2019 (TW I)		Tingkat Capaian Kinerja dan Realisasi Anggaran RPKD Tahun 2019		Realisasi Kinerja dan Anggaran RPKD s/d Tahun 2019		Tingkat Capaian Kinerja dan Realisasi Anggaran RPJMD s/d Tahun 2019		Perangkat Daerah Penanggung Jawab	
				K	Rp	K	Rp	K	Rp	K	Rp	K	Rp	K	Rp	K	Rp		
																			Pembangunan Daerah
		Monev Program / Kegiatan				1	-							1	-				Badan Perencanaan Pembangunan Daerah
		Dokumen Evaluasi Hasil RPKD				2	-							2	-				Badan Perencanaan Pembangunan Daerah
		Dokumen Evaluasi Hasil RPJMD				1	-							1	-				Badan Perencanaan Pembangunan Daerah
		Bimtek ROPK				1	-							1	-				Badan Perencanaan Pembangunan Daerah
		Rakor Pengendalian				1	-							1	-				Badan Perencanaan Pembangunan Daerah
		bimtek SEPAKAT												-	-				Badan Perencanaan Pembangunan Daerah
	Pengendalian Kebijakan Penyusunan dan Pelaksanaan RPKD					-	16.735.000							-	16.735.000				Badan Perencanaan Pembangunan Daerah
		Dokumen pengendalian pelaksanaan RPKD 2019				1	-							1	-				Badan Perencanaan Pembangunan Daerah
		Dokumen pengendalian kebijakan penyusunan RPKD 2019				1	-							1	-				Badan Perencanaan Pembangunan Daerah
4.03 - 27	Program Penguatan Sistem Inovasi Daerah	Persentase IPTEKMAS yang diterapkan pada masyarakat	Persen	78.50	227.872.652	-	187.000.000							-	187.000.000	0,00%	82,06%		Badan Perencanaan Pembangunan Daerah
	Pengembangan sistem inovasi daerah					-	187.000.000							-	187.000.000				Badan Perencanaan Pembangunan Daerah
		Partisipasi Lomba IPTEK				1	-							1	-				Badan Perencanaan Pembangunan Daerah
		Penerbitan Jurnal Riset Daerah (JRD)				4	-							4	-				Badan Perencanaan Pembangunan Daerah

RENCANA KERJA PEMERINTAH DAERAH KABUPATEN BANTUL TAHUN 2020



Kode	Urusan/ Bidang Urusan Pemerintahan Daerah dan Program/ Kegiatan	Indikator Kinerja Program (Outcome)/ Kegiatan (Output)	Satuan	Capaian Kinerja RPJMD pada Tahun 2021		Realisasi Capaian Kinerja dan Anggaran RKPD s/d Tahun 2018		Target Kinerja dan Anggaran Renja Perangkat Daerah Tahun 2019		Realisasi Capaian Kinerja dan Anggaran RKPD s/d Tahun 2019 (TW I)		Tingkat Capaian Kinerja dan Realisasi Anggaran RKPD Tahun 2019		Realisasi Kinerja dan Anggaran RKPD s/d Tahun 2019		Tingkat Capaian Kinerja dan Realisasi Anggaran RPJMD s/d Tahun 2019		Perangkat Daerah Penanggung Jawab		
				K	Rp	K	Rp	K	Rp	K	Rp	K	Rp	K	Rp	K	Rp			
1	2	3	4	5		6		7		8		9		10		11		12		
		Penghargaan JRD				5	-							5	-			Badan Perencanaan Pembangunan Daerah		
		Implementasi Roadmap Sistem Inovasi Daerah				2	-							2	-			Badan Perencanaan Pembangunan Daerah		
4,04	Keuangan				-									-	-					
4,04 - 17	Program peningkatan dan pengembangan pengelolaan keuangan daerah	Tingkat ketepatan waktu penyusunan RAPBD/RPABD Kabupaten Bantul	Angka	1	11.163.206.515									-	-	0,00%	0,00%	Badan Keuangan dan Aset Daerah		
		Perumusan kebijakan dan pedoman pelaksanaan APBD	Angka	2											-	-	0,00%		Badan Keuangan dan Aset Daerah	
		Persentase permohonan revisi DPA dan melebihi standar		5												-	-	0,00%		Badan Keuangan dan Aset Daerah
4,04 - 17	Program peningkatan dan pengembangan pengelolaan keuangan daerah	Tingkat ketepatan waktu Laporan Pertanggungjawaban tentang Pelaksanaan APBD ditetapkan	Angka	1											-	-	0,00%		Badan Keuangan dan Aset Daerah	
		Cakupan penerapan keuangan berbasis akrual		95												-	-	0,00%		Badan Keuangan dan Aset Daerah
		Tingkat koreksi transaksi pengelolaan/pembukuan keuangan berbasis akrual	Angka	85												-	-	0,00%		Badan Keuangan dan Aset Daerah
4,04 - 17	Program peningkatan dan pengembangan pengelolaan keuangan daerah	Persentase Capaian Pendapatan Asli Daerah	Persen	100											-	-	0,00%		Badan Keuangan dan Aset Daerah	
4,04 - 17	Program peningkatan dan pengembangan pengelolaan keuangan daerah	Persentase Pertumbuhan Pendapatan Pajak dan Retribusi	Persen	9											-	-	0,00%		Badan Keuangan dan Aset Daerah	
4,04 - 17	Program peningkatan dan pengembangan pengelolaan keuangan daerah	Cakupan pencapaian penyerapan belanja OPD sesuai target	Persen	50											-	-	0,00%		Badan Keuangan dan Aset Daerah	
	Penyusunan analisa standar belanja	Modul Analisa Standar Belanja (ASB)	Modul				-	-	1	52.850.000	0	-	0,00%	0,00%	-	-			Badan Keuangan dan Aset Daerah	
	Penyusunan standar satuan harga	Peraturan Bupati tentang Standarisasi Harga Barang dan Jasa Kabupaten Bantul	Perbup			3	121.614.500	1	86.000.000		-	0,00%	0,00%	3	121.614.500			Badan Keuangan dan Aset Daerah		
	Penyusunan rancangan peraturan daerah tentang APBD	APBD yang disusun pada satu tahun	APBD			1	106.285.000	1	116.375.000	0	-	0,00%	0,00%	1	106.285.000			Badan Keuangan dan Aset Daerah		
	Penyusunan rancangan peraturan KDH tentang penjabaran APBD	APBD yang disusun pada satu tahun	APBD			1	90.730.000	1	105.675.000	0	-	0,00%	0,00%	1	90.730.000			Badan Keuangan dan Aset Daerah		

RENCANA KERJA PEMERINTAH DAERAH KABUPATEN BANTUL TAHUN 2020



Kode	Urusan/ Bidang Urusan Pemerintahan Daerah dan Program/ Kegiatan	Indikator Kinerja Program (Outcome)/ Kegiatan (Output)	Satuan	Capaian Kinerja RPJMD pada Tahun 2021		Realisasi Capaian Kinerja dan Anggaran RKPD s/d Tahun 2018		Target Kinerja dan Anggaran Renja Perangkat Daerah Tahun 2019		Realisasi Capaian Kinerja dan Anggaran RKPD s/d Tahun 2019 (TW I)		Tingkat Capaian Kinerja dan Realisasi Anggaran RKPD Tahun 2019		Realisasi Kinerja dan Anggaran RKPD s/d Tahun 2019		Tingkat Capaian Kinerja dan Realisasi Anggaran RPJMD s/d Tahun 2019		Perangkat Daerah Penanggung Jawab
				K	Rp	K	Rp	K	Rp	K	Rp	K	Rp	K	Rp	K	Rp	
1	2	3	4	5		6		7		8		9		10		11		12
	Penyusunan rancangan peraturan daerah tentang perubahan APBD	APBD yang disusun pada satu tahun	APBD			1	46.930.000	1	57.750.000	0	600.000	0,00%	1,04%	1	47.530.000			Badan Keuangan dan Aset Daerah
	Penyusunan rancangan peraturan KDH tentang Penjabaran Perubahan APBD	APBD yang disusun pada satu tahun	APBD			1	43.915.000	1	51.625.000	0	-	0,00%	0,00%	1	43.915.000			Badan Keuangan dan Aset Daerah
	Penyusunan rancangan peraturan daerah tentang pertanggungjawaban pelaksanaan APBD	Rancangan peraturan daerah tentang Pertanggungjawaban Pelaksanaan APBD (dokumen)	Raperda			1	113.275.500	1	127.560.000	0	1.152.500	0,00%	0,90%	1	114.428.000			Badan Keuangan dan Aset Daerah
	Penyusunan rancangan peraturan KDH tentang penjabaran pertanggungjawaban pelaksanaan APBD	Rancangan peraturan KDH tentang Penjabaran Pertanggungjawaban Pelaksanaan APBD (dokumen)	Raperbup			1	55.650.000	1	61.380.000	0	-	0,00%	0,00%	1	55.650.000			Badan Keuangan dan Aset Daerah
	Peningkatan manajemen investasi daerah	Perjanjian Kerjasama antara Pemerintah Kabupaten Bantul dan Bank Umum sebagai tempat Penempatan Uang Daerah	dokumen			11	11.175.000	12	118.300.000	0	2.350.000	0,00%	1,99%	11	13.525.000			Badan Keuangan dan Aset Daerah
	Pencermatan dan penerbitan DPA SKPD	DPA/DPPA SKPD yang diterbitkan dalam 1 tahun	Dokumen			114	530.000	192	5.000.000	65	1.410.000	33,85%	28,20%	179	1.940.000			Badan Keuangan dan Aset Daerah
	Penyusunan anggaran kas	Anggaran kas Kabupaten Bantul	kali			2	-	2	5.000.000	1	-	50,00%	0,00%	3	-			Badan Keuangan dan Aset Daerah
	Penerbitan SPD	SPD yang diterbitkan dalam satu tahun	SPD			497	-	450	1.320.000	192	-	42,67%	0,00%	689	-			Badan Keuangan dan Aset Daerah
	Penerbitan SP2D	SP2D yang diterbitkan dalam 1 (satu) tahun	SP2D			12.000	15.145.000	8956	141.075.000	730	1.200.000	8,15%	0,85%	12.730	16.345.000			Badan Keuangan dan Aset Daerah
		Surat Keputusan Bupati Bantul tentang penunjukan PA, KPA, Bendahara Pengeluaran, Bendahara Pengeluaran Pembantu dan Bendahara Penerima pada PD di lingkungan Pemerintah Daerah	SK			1	-	1		1		100,00%		2	-			Badan Keuangan dan Aset Daerah
		Surat Keputusan Bupati Bantul tentang besaran Uang Persediaan PD	SK			1	-	1		1		100,00%		2	-			Badan Keuangan dan Aset Daerah
		Evaluasi Penyerapan belanja daerah	laporan			4	-	4		1		25,00%		5	-			Badan Keuangan dan Aset Daerah
		Berita acara hasil rekonsiliasi belanja PD dengan data belanja BKAD	Berita Acara			216	-	216		54		25,00%		270	-			Badan Keuangan dan Aset Daerah
		Laporan DTH dan RTH	laporan			12	-	12		1		8,33%		13	-			Badan Keuangan dan Aset Daerah

RENCANA KERJA PEMERINTAH DAERAH KABUPATEN BANTUL TAHUN 2020



Kode	Urusan/ Bidang Urusan Pemerintahan Daerah dan Program/ Kegiatan	Indikator Kinerja Program (Outcome)/ Kegiatan (Output)	Satuan	Capaian Kinerja RPJMD pada Tahun 2021		Realisasi Capaian Kinerja dan Anggaran RKPD s/d Tahun 2018		Target Kinerja dan Anggaran Renja Perangkat Daerah Tahun 2019		Realisasi Capaian Kinerja dan Anggaran RKPD s/d Tahun 2019 (TW I)		Tingkat Capaian Kinerja dan Realisasi Anggaran RKPD Tahun 2019		Realisasi Kinerja dan Anggaran RKPD s/d Tahun 2019		Tingkat Capaian Kinerja dan Realisasi Anggaran RPJMD s/d Tahun 2019		Perangkat Daerah Penanggung Jawab
				K	Rp	K	Rp	K	Rp	K	Rp	K	Rp	K	Rp	K	Rp	
1	2	3	4	5		6		7		8		9		10		11		12
	TPTGR	Laporan Tim Majelis Kerugian Daerah	dokumen			2	14.375.000	2	8.810.000	1	950.000	50,00%	10,78%	3	15.325.000			Badan Keuangan dan Aset Daerah
		Rekonsiliasi penerimaan TGR	kali			4	-	4		2		50,00%		6	-			Badan Keuangan dan Aset Daerah
	Penyusunan neraca dinas / instansi	Neraca bulanan PD	Neraca			673	11.108.500	1	18.600.000	0	-	0,00%	0,00%	673	11.108.500			Badan Keuangan dan Aset Daerah
	Penyusunan SPT Tahunan	SPT masa tahun 2017	laporan			1	48.610.000	1	67.750.000	1	66.655.000	100,00%	98,38%	2	115.265.000			Badan Keuangan dan Aset Daerah
		Form 1721 A2	Lembar			9.022	-	8432		8432		100,00%		17.454	-			Badan Keuangan dan Aset Daerah
	Penyusunan kebijakan dan pedoman pelaksanaan APBD	Perat. Bupati tentang Kebijakan dan Pedoman Pelaksanaan APBD Kabupaten Bantul	Perbup			1	440.000	1	6.250.000	0	-	0,00%	0,00%	1	440.000			Badan Keuangan dan Aset Daerah
	Operasional pajak daerah	Penelitian lapangan BPHTB	OP			3.000	638.487.500	500	290.650.000	0	15.940.000	0,00%	5,48%	3.000	654.427.500			Badan Keuangan dan Aset Daerah
		Pemantauan pajak	OK			2.250	-							2.250	-			Badan Keuangan dan Aset Daerah
		Sosialisasi validasi sehari	kali			6	-							6	-			Badan Keuangan dan Aset Daerah
		Jasa konsultasi pengembangan SISMIOIP	aplikasi			1	-							1	-			Badan Keuangan dan Aset Daerah
		Komputer dan printer	unit			7	-							7	-			Badan Keuangan dan Aset Daerah
		Apliasi SIM Mobile apps	aplikasi			1	-							1	-			Badan Keuangan dan Aset Daerah
		Seragam petugas validasi sehari	op			18	-							18	-			Badan Keuangan dan Aset Daerah
		Sosialisasi pajak daerah siaran radio	kali			1	-							1	-			Badan Keuangan dan Aset Daerah
		Spanduk/leaflet pajak daerah	lembar			17	-							17	-			Badan Keuangan dan Aset Daerah
	Penyusunan laporan semesteran	Laporan semester I dan prognosis semester II	laporan			1	2.450.000	2	2.500.000	0	-	0,00%	0,00%	1	2.450.000			Badan Keuangan dan Aset Daerah
	Intensifikasi PPh OP (PPH Pasal 21)	Pelaksanaan intensifikasi PPh OP	kali			5	48.525.000	200	51.295.200	0	-	0,00%	0,00%	5	48.525.000			Badan Keuangan dan Aset Daerah

RENCANA KERJA PEMERINTAH DAERAH KABUPATEN BANTUL TAHUN 2020



Kode	Urusan/ Bidang Urusan Pemerintahan Daerah dan Program/ Kegiatan	Indikator Kinerja Program (Outcome)/ Kegiatan (Output)	Satuan	Capaian Kinerja RPJMD pada Tahun 2021		Realisasi Capaian Kinerja dan Anggaran RKPD s/d Tahun 2018		Target Kinerja dan Anggaran Renja Perangkat Daerah Tahun 2019		Realisasi Capaian Kinerja dan Anggaran RKPD s/d Tahun 2019 (TW I)		Tingkat Capaian Kinerja dan Realisasi Anggaran RKPD Tahun 2019		Realisasi Kinerja dan Anggaran RKPD s/d Tahun 2019		Tingkat Capaian Kinerja dan Realisasi Anggaran RPJMD s/d Tahun 2019		Perangkat Daerah Penanggung Jawab
				K	Rp	K	Rp	K	Rp	K	Rp	K	Rp	K	Rp	K	Rp	
1	2	3	4	5		6		7		8		9		10		11		12
	Pengendalian pelaksanaan pengelolaan keuangan daerah	Surat ijin revisi DPA dan melebihi standar yang diterbitkan dalam satu tahun	surat		112	5.897.500	204	9.695.000	0	3.088.500	0,00%	31,86%	112	8.986.000				Badan Keuangan dan Aset Daerah
	Pengendalian PAD	Pelatihan petugas pemungut pajak daerah dan koordinasi pemungutan target	kali		2	16.925.000	80	33.900.000	0	625.000	0,00%	1,84%	2	17.550.000				Badan Keuangan dan Aset Daerah
	Optimalisasi pendapatan daerah	Laporan hasil pencocokan data PAD dengan PD penghasil dan Pencapaian target PAD dalam satu tahun	laporan		12	12.329.700	12	424.603.300	3	2.650.000	25,00%	0,62%	15	14.979.700				Badan Keuangan dan Aset Daerah
	Pelayanan pajak daerah	Jumlah pemeliharaan aplikasi	kali		1	306.749.000							1	306.749.000				Badan Keuangan dan Aset Daerah
		Jumlah sosialisasi pajak daerah	kali		7	-							7	-				Badan Keuangan dan Aset Daerah
		Jumlah aplikasi BPHTB online	kali		1	-							1	-				Badan Keuangan dan Aset Daerah
		Jumlah cetak blanko	kali		25	-							25	-				Badan Keuangan dan Aset Daerah
		Jumlah rapat koordinasi pelayanan pajak	kali		10	-							10	-				Badan Keuangan dan Aset Daerah
	Verifikasi Piutang Pajak Daerah	Rekon data piutang pajak daerah dengan desa dan dukuh	Kecamatan		3	1.200.000	1500	506.475.000	0	96.581.915	0,00%	19,07%	3	97.781.915				Badan Keuangan dan Aset Daerah
	Pendataan dan penetapan wajib pajak	Wajib pajak baru selain PBB P2 dan BPHTB dalam satu tahun	WP		270	10.154.500	80	29.161.000	33	900.000	41,25%	3,09%	303	11.054.500				Badan Keuangan dan Aset Daerah
	Intensifikasi Sumber-sumber Pendapatan Daerah	Stimulan PBB untuk dukuh, lurah	kali		1	2.625.596.550		3.332.746.600	0	145.621.650		4,37%	1	2.771.218.200				Badan Keuangan dan Aset Daerah
		Publikasi pajak daerah	kali		1	-							1	-				Badan Keuangan dan Aset Daerah
		Gathering bersama wajib pajak	kali		1	-							1	-				Badan Keuangan dan Aset Daerah
		Penggandaan			-	-							-	-				Badan Keuangan dan Aset Daerah
		Jasa konsultasi aplikasi PAD	kali		1	-							1	-				Badan Keuangan dan Aset Daerah
		Pameran Bantul Expo	kali		1	-							1	-				Badan Keuangan dan Aset Daerah
		Penghargaan wajib pajak	kali		1	-							1	-				Badan Keuangan dan Aset Daerah

RENCANA KERJA PEMERINTAH DAERAH KABUPATEN BANTUL TAHUN 2020



Kode	Urusan/ Bidang Urusan Pemerintahan Daerah dan Program/ Kegiatan	Indikator Kinerja Program (Outcome)/ Kegiatan (Output)	Satuan	Capaian Kinerja RPJMD pada Tahun 2021		Realisasi Capaian Kinerja dan Anggaran RKPD s/d Tahun 2018		Target Kinerja dan Anggaran Renja Perangkat Daerah Tahun 2019		Realisasi Capaian Kinerja dan Anggaran RKPD s/d Tahun 2019 (TW I)		Tingkat Capaian Kinerja dan Realisasi Anggaran RKPD Tahun 2019		Realisasi Kinerja dan Anggaran RKPD s/d Tahun 2019		Tingkat Capaian Kinerja dan Realisasi Anggaran RPJMD s/d Tahun 2019		Perangkat Daerah Penanggung Jawab
				K	Rp	K	Rp	K	Rp	K	Rp	K	Rp	K	Rp	K	Rp	
		Tenda mobil operasional pajak daerah	unit			2	-							2	-			Badan Keuangan dan Aset Daerah
		Jasa konsultasi sms broadcast PBB	kali			1	-							1	-			Badan Keuangan dan Aset Daerah
		Cetak leaflet pajak daerah, tagihan pajak daerah, undangan gathering	kali			1	-							1	-			Badan Keuangan dan Aset Daerah
	Pengelolaan Pajak Bumi dan Bangunan Perkotaan dan Perdesaan	Sosialisasi PBB P2	kali			17	1.713.314.850		2.068.064.100		234.698.250		11,35%	17	1.948.013.100			Badan Keuangan dan Aset Daerah
		Penyerahan simbolis SPPT PBB	kali			1	-							1	-			Badan Keuangan dan Aset Daerah
		Monitoring penyampaian SPPT PBB	kali			20	-							20	-			Badan Keuangan dan Aset Daerah
		Jumlah SPPT yang tersampaikan kepada wajib pajak	Lembar			650.000	-	635000		639102		100,65%		1.289.102	-			Badan Keuangan dan Aset Daerah
		Jumlah publikasi pajak daerah melalui videotron dan balihho	kali			-	-							-	-			Badan Keuangan dan Aset Daerah
	Sosialisasi Ketentuan di Bidang Cukai	Pelaksanaan sosialisasi di bidang cukai	kali			6	282.288.150	300	207.000.000	0	10.718.850	0,00%	5,18%	6	293.007.000			Badan Keuangan dan Aset Daerah
	Penyempurnaan/Penyesuaian Kebijakan Akuntansi	Rancangan peraturan bupati tentang standar akuntansi pemerintah	Raperbup			1	485.000	1	9.250.000	0	-	0,00%	0,00%	1	485.000			Badan Keuangan dan Aset Daerah
	Regulasi Peraturan Pajak Daerah dan Retribusi Daerah	Rancangan peraturan bupati yang disusun dalam satu tahun	Raperbup			11	4.348.000							11	4.348.000			Badan Keuangan dan Aset Daerah
	Pemeliharaan Basis Data PBB P2	Pendataan PBB P2	desa			5	276.460.500	4	1.746.099.485	0	12.950.000	0,00%	0,74%	5	289.410.500			Badan Keuangan dan Aset Daerah
	Pengelolaan Belanja ASN	Tercetaknya daftar gaji bulanan (termasuk gaji bulan ke-13 dan THR)	Daftar Gaji			1.708	5.065.000	1708	5.955.000	244	-	14,29%	0,00%	1.952	5.065.000			Badan Keuangan dan Aset Daerah
		Tersusunnya rencana anggaran belanja gaji dan tunjangan per PD	dokumen			3	-							3	-			Badan Keuangan dan Aset Daerah
		Rekonsiliasi belanja gaji dan tunjangan	BA			46	-							46	-			Badan Keuangan dan Aset Daerah
		Pemotongan dan penyetoran PFK	dokumen			144	-							144	-			Badan Keuangan dan Aset Daerah
		Pelaporan PPh pasal 21 (gaji dan tunjangan)	dokumen			12	-							12	-			Badan Keuangan dan Aset Daerah

RENCANA KERJA PEMERINTAH DAERAH KABUPATEN BANTUL TAHUN 2020



Kode	Urusan/ Bidang Urusan Pemerintahan Daerah dan Program/ Kegiatan	Indikator Kinerja Program (Outcome)/ Kegiatan (Output)	Satuan	Capaian Kinerja RPJMD pada Tahun 2021		Realisasi Capaian Kinerja dan Anggaran RKPD s/d Tahun 2018		Target Kinerja dan Anggaran Renja Perangkat Daerah Tahun 2019		Realisasi Capaian Kinerja dan Anggaran RKPD s/d Tahun 2019 (TW I)		Tingkat Capaian Kinerja dan Realisasi Anggaran RKPD Tahun 2019		Realisasi Kinerja dan Anggaran RKPD s/d Tahun 2019		Tingkat Capaian Kinerja dan Realisasi Anggaran RPJMD s/d Tahun 2019		Perangkat Daerah Penanggung Jawab
				K	Rp	K	Rp	K	Rp	K	Rp	K	Rp	K	Rp	K	Rp	
1	2	3	4	5		6		7		8		9		10		11		12
		Rekonsiliasi jumlah PNS dengan PT Taspen (PESERO) untuk jumlah PNS, iuran wajib 8%, JKK dan JKM	Berita Acara			12	-							12	-			Badan Keuangan dan Aset Daerah
		Rekonsiliasi iuran wajib 2% dengan BPJS Kesehatan	Berita Acara			2	-							2	-			Badan Keuangan dan Aset Daerah
		Rekonsiliasi data laporan	Berita acara rekonsiliasi			12	75.484.591	4	68.297.800	1	2.966.000	25,00%	4,34%	13	78.450.591			Badan Keuangan dan Aset Daerah
		Pengelolaan Dana Transfer dan Dana Desa	Laporan Konfirmasi Dana Transfer dan Laporan Konfirmasi Rekapitulasi Tahunan			5	6.803.800	5	18.910.000	3	2.250.000	60,00%	11,90%	8	9.053.800			Badan Keuangan dan Aset Daerah
		Pembinaan pengelola keuangan SKPD	Pembinaan penatausahaan pengelolaan keuangan SKPD			4	226.330.000	4	277.480.000	1	6.900.000	25,00%	2,49%	5	233.230.000			Badan Keuangan dan Aset Daerah
		Launching TNT Retribusi	kali			1	-							1	-			Badan Keuangan dan Aset Daerah
		Sosialisasi TNT pengeluaran dan penerimaan daerah	kali			17	-							17	-			Badan Keuangan dan Aset Daerah
		Draft perbup TNT	Dokumen			6	-							6	-			Badan Keuangan dan Aset Daerah
4,04 - 30	Program Pengelolaan Barang Daerah	Tingkat akurasi data BMD Kabupaten Bantul Tahun n-1		100	918.880.080	-	686.959.250	100	865.615.959		34.144.000	0,00%	3,94%	-	721.103.250	0,00%	78,48%	Badan Keuangan dan Aset Daerah
		Peningkatan SDM aparatur Pemda	Terlaksananya forum komunikasi pengurus barang			2	35.719.000	600	38.605.959	0	-	0,00%	0,00%	2	35.719.000			Badan Keuangan dan Aset Daerah
		Simbada	Unit kerja dan PD yang melakukan entry data BMD berdasarkan KIR/KIB dengan SIMDA BMD			430	185.803.750							430	185.803.750			Badan Keuangan dan Aset Daerah
		Penyusunan perencanaan dan pelaporan pengelolaan barang	Dokumen perencanaan atas pengadaan dan pemeliharaan barang milik daerah			11	12.817.000	485	21.775.000	0	1.400.000	0,00%	6,43%	11	14.217.000			Badan Keuangan dan Aset Daerah
		Penataan aset	Surat Keputusan Bupati (SK) diterbitkan			2	13.627.500	4	120.200.000	0	2.400.000	0,00%	2,00%	2	16.027.500			Badan Keuangan dan Aset Daerah
		Penghapusan barang daerah	Penerbitan Surat Keputusan Bupati Bantul tentang Penjualan dan Hibah BMD yang sudah tidak efisien			19	63.446.000	1	182.360.000	0	845.000	0,00%	0,46%	19	64.291.000			Badan Keuangan dan Aset Daerah
		Verifikasi dan inventarisasi barang milik daerah	Laporan BMD dalam KIB			6	160.950.500	2	253.500.000	0	11.285.000	0,00%	4,45%	6	172.235.500			Badan Keuangan dan Aset Daerah
		Verifikasi hasil pengadaan barang milik daerah	Laporan hasil pengadaan BMD dan hibah dari pihak ke 3 dari seluruh PD tahun n-1			1	-	1	10.780.000	0	-	0,00%	0,00%	1	-			Badan Keuangan dan Aset Daerah

RENCANA KERJA PEMERINTAH DAERAH KABUPATEN BANTUL TAHUN 2020



Kode	Urusan/ Bidang Urusan Pemerintahan Daerah dan Program/ Kegiatan	Indikator Kinerja Program (Outcome)/ Kegiatan (Output)	Satuan	Capaian Kinerja RPJMD pada Tahun 2021		Realisasi Capaian Kinerja dan Anggaran RKPD s/d Tahun 2018		Target Kinerja dan Anggaran Renja Perangkat Daerah Tahun 2019		Realisasi Capaian Kinerja dan Anggaran RKPD s/d Tahun 2019 (TW I)		Tingkat Capaian Kinerja dan Realisasi Anggaran RKPD Tahun 2019		Realisasi Kinerja dan Anggaran RKPD s/d Tahun 2019		Tingkat Capaian Kinerja dan Realisasi Anggaran RPJMD s/d Tahun 2019		Perangkat Daerah Penanggung Jawab
				K	Rp	K	Rp	K	Rp	K	Rp	K	Rp	K	Rp	K	Rp	
1	2	3	4	5		6		7		8		9		10		11		12
				K	Rp	K	Rp	K	Rp	K	Rp	K	Rp	K	Rp	K	Rp	
	Evaluasi dan rekonsiliasi barang milik daerah	Berita Acara Rekonsiliasi dengan PD setiap triwulan	Berita Acara			220	8.779.000	4	208.895.000	1	17.839.000	25,00%	8,54%	221	26.618.000			Badan Keuangan dan Aset Daerah
	Pengamanan dokumen pemilikan barang milik daerah	Dokumen kepemilikan BMD yang tersimpan	dokumen			1.674	965.000	1020	3.400.000	100	375.000	9,80%	11,03%	1.774	1.340.000			Badan Keuangan dan Aset Daerah
	Penyusunan regulasi pengelolaan BMD	Rancangan peraturan bupati tentang persediaan barang milik daerah	Raperbup			1	20.664.000	1	26.100.000	0	-	0,00%	0,00%	1	20.664.000			Badan Keuangan dan Aset Daerah
	Penyusunan Buku Kerja dan Kalender	Buku kerja, buku agenda, kalender dan kalender meja	Jenis			4	184.187.500							4	184.187.500			Badan Keuangan dan Aset Daerah
4.05	Kepegawaian dan Diklat					-								-	-			
4.05 - 34	Program Pembinaan dan Pengembangan Aparatur	Cakupan pembinaan disiplin aparatur	Persen	100	580.069.298									-	-	0,00%	0,00%	Badan Kepegawaian, Pendidikan dan Pelatihan
		Persentase pemenuhan administrasi dan dokumen kepegawaian	Persen	84											-	-	0,00%	
4.05 - 36	Program Pengelolaan Kepegawaian Pindah/Purna Tugas PNS	Persentase penempatan aparatur dalam jabatan	Persen	87	880.642.454	-	633.299.650	86			60.969.113	0,00%		-	694.268.763	0,00%	78,84%	Badan Kepegawaian, Pendidikan dan Pelatihan
	Pengelolaan Kepangkatan dan Pensiun PNS	Jumlah PNS yang memenuhi syarat kenaikan pangkat dan pensiun				2.033	35.858.600	1600	71.380.000	195	10.234.318	12,19%	14,34%	2.228	46.092.918			Badan Kepegawaian, Pendidikan dan Pelatihan
	Pengelolaan Mutasi Jabatan Fungsional	Jumlah PNS jabatan fungsional yang ditempatkan sesuai formasi				470	18.098.600	400	62.280.000	169	20.245.795	42,25%	32,51%	639	38.344.395			Badan Kepegawaian, Pendidikan dan Pelatihan
	Pengelolaan Mutasi Jabatan Administrasi dan JPT	Jumlah PNS jabatan administrasi dan JPT yang ditempatkan sesuai formasi				655	579.342.450	1000	656.984.000	254	30.489.000	25,40%	4,64%	909	609.831.450			Badan Kepegawaian, Pendidikan dan Pelatihan
4.07	Fungsi Lainnya					-								-	-			
4.07 - 28	Program Peningkatan Kapasitas Kinerja Aparatur Pemerintahan	Cakupan sertifikasi pelayanan perizinan sesuai standar mutu	sertifikat	1	-									-	-	0,00%		Dinas Penanaman Modal dan Pelayanan Terpadu
4.07 - 35	Program Peningkatan Pelayanan Masyarakat	Indeks Kepuasan Masyarakat (IKM)	Angka	90	16.751.470	-	22.050.000		10.120.000		10.120.000	100,00%		-	32.170.000	0,00%	192,04 %	Kecamatan Dlingo
	Peningkatan pelayanan masyarakat	Jumlah rapat, sosialisasi	kali			-	22.050.000		10.120.000		10.120.000	100,00%		-	32.170.000			Kecamatan Dlingo
4.07 - 35	Program Peningkatan Pelayanan Masyarakat	Indeks Kepuasan Masyarakat (IKM)	Angka	90	14.645.195	162	49.900.000							162	49.900.000	180,00%	340,73 %	Kecamatan Imogiri

RENCANA KERJA PEMERINTAH DAERAH KABUPATEN BANTUL TAHUN 2020



Kode	Urusan/ Bidang Urusan Pemerintahan Daerah dan Program/ Kegiatan	Indikator Kinerja Program (Outcome)/ Kegiatan (Output)	Satuan	Capaian Kinerja RPJMD pada Tahun 2021		Realisasi Capaian Kinerja dan Anggaran RKPD s/d Tahun 2018		Target Kinerja dan Anggaran Renja Perangkat Daerah Tahun 2019		Realisasi Capaian Kinerja dan Anggaran RKPD s/d Tahun 2019 (TW I)		Tingkat Capaian Kinerja dan Realisasi Anggaran RKPD Tahun 2019		Realisasi Kinerja dan Anggaran RKPD s/d Tahun 2019		Tingkat Capaian Kinerja dan Realisasi Anggaran RPJMD s/d Tahun 2019		Perangkat Daerah Penanggung Jawab
				K	Rp	K	Rp	K	Rp	K	Rp	K	Rp	K	Rp	K	Rp	
1	2	3	4	5		6		7		8		9		10		11		12
				K	Rp	K	Rp	K	Rp	K	Rp	K	Rp	K	Rp	K	Rp	
	Peningkatan pelayanan publik dalam bidang kependudukan	Jumlah Rakor Kependudukan	ok			40	1.400.000							40	1.400.000			Kecamatan Imogiri
	Peningkatan pelayanan masyarakat					122	48.500.000							122	48.500.000			Kecamatan Imogiri
		Jumlah rakord, Monitoring dan Sosialisasi IUMK	kali			4	-							4	-			Kecamatan Imogiri
		Jumlah Studi Banding PATEN	kali			1	-							1	-			Kecamatan Imogiri
		Jumlah Jasa Narasumber (Kesehatan, PATEN, IUMK)	ok			8	-							8	-			Kecamatan Imogiri
		Jumlah Pengadaan Snack dan Minum Pengunjung PATEN	bulan			11	-							11	-			Kecamatan Imogiri
		Jumlah Penyuluhan /Pembinaan Kesehatan Masyarakat	kali			4	-							4	-			Kecamatan Imogiri
		Jumlah Rakord PSN	kali			11	-							11	-			Kecamatan Imogiri
		Jumlah kaos Seragam PSN	potong			80	-							80	-			Kecamatan Imogiri
		Jumlah Rakord dan Sosialisasi PATEN	kali			3	-							3	-			Kecamatan Imogiri
4.07 - 35	Program Peningkatan Pelayanan Masyarakat	Cakupan pelayanan masyarakat	Angka	87	42.865.992	-	33.585.000	90	39.075.000	25	3.975.000	27,78%	10,17%	25	37.560.000	28,74%	87,62%	Kecamatan Pandak
	Peningkatan pelayanan publik dalam bidang kependudukan					12	20.710.000	5000	22.450.000	1250	3.975.000	25,00%	17,71%	1.262	24.685.000			Kecamatan Pandak
	Peningkatan pelayanan masyarakat					12	12.875.000	2	16.625.000		-	0,00%	0,00%	12	12.875.000			Kecamatan Pandak
4.07 - 35	Program Peningkatan Pelayanan Masyarakat	Indeks Kepuasan Masyarakat (IKM)	Angka	89	35.340.446						6.585.000			-	6.585.000	0,00%	18,63%	Kecamatan Sewon
4.07 - 35	Program Peningkatan Pelayanan Masyarakat	Indeks Kepuasan Masyarakat (IKM)	Angka	98,00	8.885.849	1	16.000.000	100	8.100.000	5,9	480.000	0,21%	5,93%	1	16.480.000		185,46 %	Kecamatan Bantul
	Peningkatan pelayanan publik dalam bidang kependudukan					1	3.500.000							1	3.500.000			Kecamatan Bantul
	Peningkatan pelayanan masyarakat					1	12.500.000							1	12.500.000			Kecamatan Bantul
4.07 - 35	Program Peningkatan Pelayanan Masyarakat	Indeks Kepuasan Masyarakat (IKM)	Angka	100	13.246.497	100	6.890.000							100	6.890.000	100,00%	52,01%	Kecamatan Pajangan
	Peningkatan pelayanan publik dalam bidang kependudukan					100	1.890.000		2.100.000		-		0,00%	100	1.890.000			Kecamatan Pajangan
	Peningkatan pelayanan masyarakat					100	5.000.000		9.975.000		2.231.250		22,37%	100	7.231.250			Kecamatan Pajangan
4.07 - 35	Program Peningkatan Pelayanan Masyarakat	Indeks Kepuasan Masyarakat (IKM)	Angka	95	22.238.756	-	32.800.000	90	20.272.000		11.097.000	0,00%	54,74%	-	43.897.000	0,00%	197,39 %	Kecamatan Pundong
	Peningkatan pelayanan masyarakat	Jumlah PATEN dan IUMK				12	32.800.000	12	20.272.000	3	11.097.000	25,00%	54,74%	15	43.897.000			Kecamatan Pundong
4.07 - 35	Program Peningkatan Pelayanan Masyarakat	Indeks Kepuasan Masyarakat (IKM)	Angka	95	7.953.383	-	12.000.000							-	12.000.000	0,00%	150,88 %	Kecamatan Banglilipuro

RENCANA KERJA PEMERINTAH DAERAH KABUPATEN BANTUL TAHUN 2020



Kode	Urusan/ Bidang Urusan Pemerintahan Daerah dan Program/ Kegiatan	Indikator Kinerja Program (Outcome)/ Kegiatan (Output)	Satuan	Capaian Kinerja RPJMD pada Tahun 2021		Realisasi Capaian Kinerja dan Anggaran RKPD s/d Tahun 2018		Target Kinerja dan Anggaran Renja Perangkat Daerah Tahun 2019		Realisasi Capaian Kinerja dan Anggaran RKPD s/d Tahun 2019 (TW I)		Tingkat Capaian Kinerja dan Realisasi Anggaran RKPD Tahun 2019		Realisasi Kinerja dan Anggaran RKPD s/d Tahun 2019		Tingkat Capaian Kinerja dan Realisasi Anggaran RPJMD s/d Tahun 2019		Perangkat Daerah Penanggung Jawab
				K	Rp	K	Rp	K	Rp	K	Rp	K	Rp	K	Rp	K	Rp	
1	2	3	4	5		6		7		8		9		10		11		12
				K	Rp	K	Rp	K	Rp	K	Rp	K	Rp	K	Rp	K	Rp	
	Peningkatan pelayanan publik dalam bidang kependudukan	Peningkatan pelayanan publik dalam bidang kependudukan				-	4.500.000							-	4.500.000			Kecamatan Banglilipuro
	Peningkatan pelayanan masyarakat					-	7.500.000							-	7.500.000			Kecamatan Banglilipuro
4.07 - 35	Program Peningkatan Pelayanan Masyarakat	Indeks Kepuasan Masyarakat (IKM)	Angka	90	9.708.612	87	64.050.000							87	64.050.000	96,82%	659,72 %	Kecamatan Banguntapan
	Peningkatan pelayanan masyarakat	Sosialisasi pelayanan masyarakat	kali			8	64.050.000							8	64.050.000			Kecamatan Banguntapan
		Penggandaan	lembar			6.000	900.000							6.000	900.000			Kecamatan Banguntapan
		Makan minum rapat	om			850	29.750.000							850	29.750.000			Kecamatan Banguntapan
		Makan minum tamu	om			200	1.000.000							200	1.000.000			Kecamatan Banguntapan
		Publikasi	kali			2	15.500.000							2	15.500.000			Kecamatan Banguntapan
		Jasa Narasumber	jpl			46	11.500.000							46	11.500.000			Kecamatan Banguntapan
4.07 - 35	Program Peningkatan Pelayanan Masyarakat	Indeks Kepuasan Masyarakat (IKM)	Angka	96	66.918.120	1	30.819.000	12	61.000.000	3	4.648.000	25,00%	7,62%	4	35.467.000	4,17%	53,00%	Kecamatan Kasihan
	Peningkatan pelayanan masyarakat	Jumlah orang lembur pelayanan di hari Sabtu	OK			572	30.819.000	12	61.000.000	3	4.648.000	25,00%	7,62%	575	35.467.000			Kecamatan Kasihan
4.07 - 35	Program Peningkatan Pelayanan Masyarakat	Indeks Kepuasan Masyarakat (IKM)	Angka	100	41.357.592	85	36.500.000	95	25.200.000	95	25.200.000	100,00%		180	61.700.000	180,00%	149,19 %	Kecamatan Kretek
	Terlaksananya sosialisasi pelayanan bidang kependudukan	Terlaksananya sosialisasi pelayanan bidang kependudukan	kali			1	11.000.000	100	25.700.000	100	13.200.000	100,00%	51,36%	101	24.200.000			Kecamatan Kretek
	Terpenuhinya fasilitas pelayanan masyarakat	Terpenuhinya fasilitas pelayanan masyarakat	kali			1	25.500.000	23	12.000.000	23	12.000.000	100,00%	100,00%	24	37.500.000			Kecamatan Kretek
4.07 - 35	Program Peningkatan Pelayanan Masyarakat	Indeks Kepuasan Masyarakat (IKM)	Angka	92	9.324.656	-	21.444.000	8.500.000	55	2.090.000		24,59%		55	23.534.000	59,78%	252,38 %	Kecamatan Piyungan
	Peningkatan pelayanan publik dalam bidang kependudukan		persen			-	14.950.000	8.500.000	55	2.090.000		24,59%		55	17.040.000			Kecamatan Piyungan
		Jumlah Publikasi potensi wilayah	kali			-	-							-	-			Kecamatan Piyungan
		Cetak pelayanan	kali			-	-	5	1.000.000	1	200.000	20,00%	20,00%	1	200.000			Kecamatan Piyungan
		Jumlah Makan Minum Rapat	dos			-	-							-	-			Kecamatan Piyungan
		Jumlah Makan Minum Kegiatan	kali			-	-	215	7.500.000	54	1.890.000	25,12%	25,20%	54	1.890.000			Kecamatan Piyungan
						-	-							-	-			Kecamatan Piyungan
	Peningkatan pelayanan masyarakat		persen			-	6.494.000							-	6.494.000			Kecamatan Piyungan
		Sewa Hosting dan domain	kali			-	-							-	-			Kecamatan Piyungan
		Jumlah Iklan Layanan Masyarakat	kali			-	-							-	-			Kecamatan Piyungan

RENCANA KERJA PEMERINTAH DAERAH KABUPATEN BANTUL TAHUN 2020



Kode	Urusan/ Bidang Urusan Pemerintahan Daerah dan Program/ Kegiatan	Indikator Kinerja Program (Outcome)/ Kegiatan (Output)	Satuan	Capaian Kinerja RPJMD pada Tahun 2021		Realisasi Capaian Kinerja dan Anggaran RKPD s/d Tahun 2018		Target Kinerja dan Anggaran Renja Perangkat Daerah Tahun 2019		Realisasi Capaian Kinerja dan Anggaran RKPD s/d Tahun 2019 (TW I)		Tingkat Capaian Kinerja dan Realisasi Anggaran RKPD Tahun 2019		Realisasi Kinerja dan Anggaran RKPD s/d Tahun 2019		Tingkat Capaian Kinerja dan Realisasi Anggaran RPJMD s/d Tahun 2019		Perangkat Daerah Penanggung Jawab
				K	Rp	K	Rp	K	Rp	K	Rp	K	Rp	K	Rp	K	Rp	
1	2	3	4	5		6		7		8		9		10		11		12
		jumlah Cetak pelayanan	kali			-	-							-	-			Kecamatan Piyungan
		Jumlah Makan minum kegiatan	dos			-	-							-	-			Kecamatan Piyungan
4.07 - 35	Program Peningkatan Pelayanan Masyarakat	Indeks Kepuasan Masyarakat (IKM)	Angka	90	19.526.927	-	48.500.000							-	48.500.000	0,00%	248,37 %	Kecamatan Sedayu
	Peningkatan pelayanan publik dalam bidang kependudukan	Jumlah kegiatan	kali			4	1.300.000	200	8.000.000	50	2.100.000	25,00%	26,25%	54	3.400.000			Kecamatan Sedayu
	Peningkatan pelayanan masyarakat	Junlah kegiatan	kali			4	9.800.000	200	9.800.000	50	2.600.000	25,00%	26,53%	54	12.400.000			Kecamatan Sedayu
		Jumlah bulan honorarium tenaga kontak	orang bulan			22	37.400.000							22	37.400.000			Kecamatan Sedayu
4.07 - 35	Program Peningkatan Pelayanan Masyarakat	Indeks Kepuasan Masyarakat (IKM)	Angka	90	24.682.913	-	30.300.000	90	22.500.000		2.850.000	0,00%	12,67%	-	33.150.000	0,00%	134,30 %	Kecamatan Jetis
	Peningkatan pelayanan publik dalam bidang kependudukan	Jumlah Rapat Koordinasi	kali			-	12.800.000	2	3.000.000	0	-	0,00%	0,00%	-	12.800.000			Kecamatan Jetis
	Peningkatan pelayanan masyarakat	Jumlah Rapat Koordinasi	kali			-	17.500.000	2	19.500.000	0	2.850.000	0,00%	14,62%	-	20.350.000			Kecamatan Jetis
4.07 - 35	Program Peningkatan Pelayanan Masyarakat	Indeks Kepuasan Masyarakat (IKM)	Angka	90	16.647.254	-	18.524.700	1	15.175.000	1	1.477.900	100,00%	9,74%	1	20.002.600	0,94%	120,16 %	Kecamatan Pleret
	Peningkatan pelayanan publik dalam bidang kependudukan	Jumlah Dokumen Pelayanan Masyarakat				12	18.524.700	250 om	15.175.000	250 om	1.477.900		9,74%		20.002.600			Kecamatan Pleret
4.07 - 35	Program Peningkatan Pelayanan Masyarakat	Indeks Kepuasan Masyarakat (IKM)	Angka	87	15.110.057	100	15.974.930							100	15.974.930	114,94%	105,72 %	Kecamatan Sanden
	Peningkatan pelayanan publik dalam bidang kependudukan					100	15.974.930							100	15.974.930			Kecamatan Sanden
4.07 - 35	Program Peningkatan Pelayanan Masyarakat	Indeks Kepuasan Masyarakat (IKM)	Angka	87	6.033.601				5.500.000		1.950.000		35,45%	-	1.950.000	0,00%	32,32%	Kecamatan Srandakan
4.07 - 37	Program Pembinaan Sosial Kemasyarakatan Kecamatan	Cakupan Pembinaan Sosial Kemasyarakatan	Persen	100	167.898.659	100	144.075.000	95	153.050.000	95	24.100.000	100,00%	15,75%	195	168.175.000	195,00%	100,16 %	Kecamatan Kretek
	Peningkatan Kemampuan (Capacity Building) petugas dan pedamping sosial pemberdayaan fakir miskin, KAT dan PMKS lainnya	jumlah kordinasi pengentasan kemiskinan	kali			1	8.000.000	2	13.850.000	2	7.775.000	100,00%	56,14%	3	15.775.000			Kecamatan Kretek
	Penyelenggaraan koordinasi dan kerjasama Pendidikan Anak Usia Dini	JUmlah koordinasi dan fasilitasi PAUD dan TK	kali			4	8.000.000	2	14.000.000	2	1.525.000	100,00%	10,89%	6	9.525.000			Kecamatan Kretek
	Peningkatan keimanan dan ketaqwaan kepemudaan	Jumlah Koordinasi kerukunan masyarakat beragama	kali			1	4.000.000	2	5.000.000	2	-	100,00%	0,00%	3	4.000.000			Kecamatan Kretek
	Pembinaan organisasi kepemudaan	jumlah kegiatan koordinasi dan fasilitasi kepemudaan	kali			1	10.000.000	2	9.850.000	2	-	100,00%	0,00%	3	10.000.000			Kecamatan Kretek
	Fasilitas penyelenggaraan festival budaya daerah	Jumlah penyelenggaraan Pembinaan Seniman dan Budayawan	kali			1	29.000.000	4	35.000.000	4	-	100,00%	0,00%	5	29.000.000			Kecamatan Kretek
	Pembinaan manajemen organisasi olahraga	Jumlah penyelenggaraan Pembinaan manajemen olahraga	kali			1	9.000.000	12	10.000.000	12	2.000.000	100,00%	20,00%	13	11.000.000			Kecamatan Kretek

RENCANA KERJA PEMERINTAH DAERAH KABUPATEN BANTUL TAHUN 2020



Kode	Urusan/ Bidang Urusan Pemerintahan Daerah dan Program/ Kegiatan	Indikator Kinerja Program (Outcome)/ Kegiatan (Output)	Satuan	Capaian Kinerja RPJMD pada Tahun 2021		Realisasi Capaian Kinerja dan Anggaran RKPD s/d Tahun 2018		Target Kinerja dan Anggaran Renja Perangkat Daerah Tahun 2019		Realisasi Capaian Kinerja dan Anggaran RKPD s/d Tahun 2019 (TW I)		Tingkat Capaian Kinerja dan Realisasi Anggaran RKPD Tahun 2019		Realisasi Kinerja dan Anggaran RKPD s/d Tahun 2019		Tingkat Capaian Kinerja dan Realisasi Anggaran RPJMD s/d Tahun 2019		Perangkat Daerah Penanggung Jawab
				K	Rp	K	Rp	K	Rp	K	Rp	K	Rp	K	Rp	K	Rp	
1	2	3	4	5		6		7		8		9		10		11		12
				K	Rp	K	Rp	K	Rp	K	Rp	K	Rp	K	Rp	K	Rp	
	Peningkatan kesegaran jasmani dan rekreasi	jumlah penyelenggaraan senam SKJ tk Kecamatan	kali			1	61.975.000	2	10.000.000	2	4.800.000	100,00%	48,00%	3	66.775.000			Kecamatan Kretek
	Fasilitasi Pencegahan Penyalahgunaan Narkoba	Jumlah Sosialisasi pencegahan penyalahgunaan Narkoba	kali			1	5.000.000	2	7.350.000	2	-	100,00%	0,00%	3	5.000.000			Kecamatan Kretek
	Fasilitasi kelancaran pelaksanaan demokrasi	Jumlah pelaksanaan pemilihan lurah/pamong desa	desa			5	9.100.000							5	9.100.000			Kecamatan Kretek
		Jumlah pelaksanaan pemilihan lurah/pamong desa	kali					1	10.000.000	1	-	100,00%	0,00%	1	-			Kecamatan Kretek
	Penyelenggaraan lomba desa	Jumlah pelaksanaan lomba desa tingkat kecamatan	kali					1	8.000.000	1	8.000.000	100,00%	100,00%	1	8.000.000			Kecamatan Kretek
	Bantul Ekspo dan karnaval	Jumlah keikutsertaan dalam Bantul Ekspo	kali					1	30.000.000	1	-	100,00%	0,00%	1	-			Kecamatan Kretek
4.07 - 37	Program Pembinaan Sosial Masyarakat Kecamatan	Cakupan Pembinaan Sosial Masyarakat Kecamatan	Persen	100	249.324.846						15.075.000			-	15.075.000	0,00%	6,05%	Kecamatan Sewon
4.07 - 37	Program Pembinaan Sosial Masyarakat Kecamatan	Cakupan Pembinaan Sosial Masyarakat Kecamatan	Persen	96	118.366.635	1.724	132.433.500	84	107.898.500	21	9.540.000	25,00%	8,84%	1.745	141.973.500	1817,71%	119,94 %	Kecamatan Kasihan
	Peningkatan Kemampuan (Capacity Building) petugas dan pedamping sosial pemberdayaan fakir miskin, KAT dan PMKS lainnya	Jumlah rakor/sosialisasi peningkatan (capacity building) petugas sosial	Kali			2	8.930.000	12	9.000.000	3	1.590.000	25,00%	17,67%	5	10.520.000			Kecamatan Kasihan
		Jumlah petugas/pedamping sosial	Orang			100	-											Kecamatan Kasihan
	Peningkatan keimanan dan ketaqwaan kepemudaan	Jumlah kegiatan keimanan dan ketaqwaan	Kali			2	27.911.000	12	19.748.500	3	-	25,00%	0,00%	5	27.911.000			Kecamatan Kasihan
		Jumlah peserta kegiatan keimanan dan ketaqwaan	OK			300	-							300	-			Kecamatan Kasihan
	Penyelenggaraan pelatihan kewirausahaan	Jumlah fasilitasi pengurusan ijin IUMK	Kali			3	7.600.000	12	5.000.000	3	-	25,00%	0,00%	6	7.600.000			Kecamatan Kasihan
		Jumlah peserta fasilitasi pengurusan ijin IUMK kewirausahaan	Kali			100	-							100	-			Kecamatan Kasihan
	Fasilitas penyelenggaraan festival budaya daerah	Jumlah peserta festival budaya dari kecamatan	Orang			82	14.010.000	12	15.000.000	3	-	25,00%	0,00%	85	14.010.000			Kecamatan Kasihan
		Jumlah peserta festival budaya dari desa	Orang			128	-							128	-			Kecamatan Kasihan
	Fasilitasi Pencegahan Penyalahgunaan Narkoba	Jumlah peserta fasilitasi pencegahan penyalahgunaan narkoba	Orang			100	4.850.000							100	4.850.000			Kecamatan Kasihan
		Jumlah fasilitasi pencegahan penyalahgunaan narkoba	Kali			2	-							2	-			Kecamatan Kasihan
	Penyelenggaraan Lomba Desa	Jumlah pendampingan kegiatan Lomba Desa	Kali			2	10.250.000	12	10.000.000	3	7.950.000	25,00%	79,50%	5	18.200.000			Kecamatan Kasihan
		Jumlah Rakor Persiapan Lomba Desa	Kali			1	-							1	-			Kecamatan Kasihan
	Bantul Ekspo dan Karnaval	Jumlah rakor persiapan keikutsertaan Bantul Ekspo	Kali			1	20.462.500	12	20.000.000	3	-	25,00%	0,00%	4	20.462.500			Kecamatan Kasihan

RENCANA KERJA PEMERINTAH DAERAH KABUPATEN BANTUL TAHUN 2020



Kode	Urusan/ Bidang Urusan Pemerintahan Daerah dan Program/ Kegiatan	Indikator Kinerja Program (Outcome)/ Kegiatan (Output)	Satuan	Capaian Kinerja RPJMD pada Tahun 2021		Realisasi Capaian Kinerja dan Anggaran RKPD s/d Tahun 2018		Target Kinerja dan Anggaran Renja Perangkat Daerah Tahun 2019		Realisasi Capaian Kinerja dan Anggaran RKPD s/d Tahun 2019 (TW I)		Tingkat Capaian Kinerja dan Realisasi Anggaran RKPD Tahun 2019		Realisasi Kinerja dan Anggaran RKPD s/d Tahun 2019		Tingkat Capaian Kinerja dan Realisasi Anggaran RPJMD s/d Tahun 2019		Perangkat Daerah Penanggung Jawab
				K	Rp	K	Rp	K	Rp	K	Rp	K	Rp	K	Rp	K	Rp	
1	2	3	4	5		6		7		8		9		10		11		12
				K	Rp	K	Rp	K	Rp	K	Rp	K	Rp	K	Rp	K	Rp	
		Jumlah keikutsertaan dalam kegiatan Bantul Ekspo	Kali			1	-							1	-			Kecamatan Kasihan
	Pengelolaan Kesehatan Masyarakat	Jumlah peserta senam masal	Orang			1.000	38.420.000	12	29.150.000	3	-	25,00%	0,00%	1.003	38.420.000			Kecamatan Kasihan
		Jumlah rakor kegiatan senam masal	Kali			2	-							2	-			Kecamatan Kasihan
4.07 - 37	Program Pembinaan Sosial Kemasyarakatan Kecamatan	Cakupan Pembinaan Sosial Kemasyarakatan	Persen	81	125.964.584	-	85.924.500	78	114.824.500	20	13.480.000	25,64%	11,74%	20	99.404.500	24,69%	78,91%	Kecamatan Pandak
	Peningkatan Kemampuan (Capacity Building) petugas dan pedamping sosial pemberdayaan fakir miskin, KAT dan PMKS lainnya		om			650	13.000.000	250	12.500.000	85	2.125.000	34,00%	17,00%	735	15.125.000			Kecamatan Pandak
	Penyelenggaraan koordinasi dan kerjasama Pendidikan Anak Usia Dini					-	-							-	-			Kecamatan Pandak
	Peningkatan keimanan dan ketaqwaan kepemudaan		kali			12	31.412.500	1210	39.244.500	90	2.255.000	7,44%	5,75%	102	33.667.500			Kecamatan Pandak
	Pembinaan organisasi kepemudaan		kali			4	17.450.000	450	18.200.000	80	2.800.000	17,78%	15,38%	84	20.250.000			Kecamatan Pandak
	Fasilitas penyelenggaraan festival budaya daerah		kali			12	9.212.000	350	16.400.000		-	0,00%	0,00%	12	9.212.000			Kecamatan Pandak
	Fasilitasi Pencegahan Penyalahgunaan Narkoba		kali			3	14.850.000	4	15.380.000	1	3.700.000	25,00%	24,06%	4	18.550.000			Kecamatan Pandak
	Fasilitasi kelancaran Pelaksanaan Demokrasi	Jumlah peserta rakor dan penantauan pemilu	om					160	4.000.000	20	500.000	12,50%	12,50%	20	500.000			Kecamatan Pandak
	Penyuluhan Masyarakat pola hidup sehat	Jumlah peserta rakor penyuluhan.	om					530	9.100.000	60	2.100.000	11,32%	23,08%	60	2.100.000			Kecamatan Pandak
4.07 - 37	Program Pembinaan Sosial Kemasyarakatan Kecamatan	Cakupan Pembinaan Sosial Kemasyarakatan	Persen	95	144.696.721	-	115.695.000	93	131.900.000		11.450.000	0,00%	8,68%	-	127.145.000	0,00%	87,87%	Kecamatan Pundong
	Peningkatan Kemampuan (Capacity Building) petugas dan pedamping sosial pemberdayaan fakir miskin, KAT dan PMKS lainnya	Jumlah pembinaan TKPK				2	6.475.000	2	5.600.000	-	-		0,00%		6.475.000			Kecamatan Pundong
	Penyelenggaraan pelatihan kewirausahaan	Jumlah pelatihan kewirausahaan				3	7.820.000	3	8.000.000	-	-		0,00%		7.820.000			Kecamatan Pundong
	Fasilitas penyelenggaraan festival budaya daerah	Jumlah pelaksanaan lomba mocopat dan panembromo, pentas seni 17 an, dan hari jadi Bantul				3	28.175.000	3	32.225.000	-	-		0,00%		28.175.000			Kecamatan Pundong
	Pembinaan manajemen organisasi olahraga	Jumlah pengiriman peserta lomba olahraga				4	7.850.000	4	8.000.000	1	6.000.000	25,00%	75,00%	5	13.850.000			Kecamatan Pundong
	Peningkatan kesegaran jasmani dan rekreasi	Jumlah SKJ rutin dan gerak jalan bersama muspika				12	45.190.000	12	25.200.000	3	3.600.000	25,00%	14,29%	15	48.790.000			Kecamatan Pundong
	Bantul Ekspo dan Karnaval	Keikutsertaan Bantul Expo				1	7.800.000	1	38.100.000	-	-		0,00%		7.800.000			Kecamatan Pundong

RENCANA KERJA PEMERINTAH DAERAH KABUPATEN BANTUL TAHUN 2020



Kode	Urusan/ Bidang Urusan Pemerintahan Daerah dan Program/ Kegiatan	Indikator Kinerja Program (Outcome)/ Kegiatan (Output)	Satuan	Capaian Kinerja RPJMD pada Tahun 2021		Realisasi Capaian Kinerja dan Anggaran RKPD s/d Tahun 2018		Target Kinerja dan Anggaran Renja Perangkat Daerah Tahun 2019		Realisasi Capaian Kinerja dan Anggaran RKPD s/d Tahun 2019 (TW I)		Tingkat Capaian Kinerja dan Realisasi Anggaran RKPD Tahun 2019		Realisasi Kinerja dan Anggaran RKPD s/d Tahun 2019		Tingkat Capaian Kinerja dan Realisasi Anggaran RPJMD s/d Tahun 2019		Perangkat Daerah Penanggung Jawab
				K	Rp	K	Rp	K	Rp	K	Rp	K	Rp	K	Rp	K	Rp	
	Pengelolaan Kesehatan Masyarakat	Pelaksanaan Pola Hidup Sehat, Bumil Risti, PSN, dan lomba UKS				10	12.385.000	12	14.775.000	3	1.850.000	25,00%	12,52%	13	14.235.000			Kecamatan Pundong
4.07 - 37	Program Pembinaan Sosial Kemasyarakatan Kecamatan	Cakupan Pembinaan Sosial Kemasyarakatan	Persen	100	97.908.888	1.379	76.800.000							1.379	76.800.000	1379,00%	78,44%	Kecamatan Imogiri
	Penyelenggaraan koordinasi dan kerjasama Pendidikan Anak Usia Dini	Jumlah rakord dan Pembinaan Himpaudi dan Forum PAUD	ok			600	10.000.000							600	10.000.000			Kecamatan Imogiri
	Penyelenggaraan pelatihan kewirausahaan	Jumlah Rakord dan Pembinaan UMKM	ok			120	9.000.000							120	9.000.000			Kecamatan Imogiri
	Pembinaan organisasi kepemudaan	Jumlah Rakord dan Pembinaan Karang Taruna, Pramuka, PSM dan Fonaba	ok			275	8.000.000							275	8.000.000			Kecamatan Imogiri
	Fasilitas penyelenggaraan festival budaya daerah	Jumlah Gelar Budaya Daerah	kegiatan			4	23.000.000							4	23.000.000			Kecamatan Imogiri
	Peningkatan kesegaran jasmani dan rekreasi	Jumlah Pelaksanaan Olahraga	ok			232	13.300.000							232	13.300.000			Kecamatan Imogiri
	Penyuluhan pemberantasan penyakit masyarakat	Jumlah Rakord dan Pembinaan PMKS	ok			75	5.000.000							75	5.000.000			Kecamatan Imogiri
	Fasilitasi Pencegahan Penyalahgunaan Narkoba	Jumlah Rakord dan Penjangkauan Narkoba terhadap siswa di sekolah	ok			70	4.500.000							70	4.500.000			Kecamatan Imogiri
	Fasilitasi kelancaran pelaksanaan demokrasi	Jumlah Pelaksanaan Pemilihan Lurah dan Pamong Desa	kali			3	4.000.000							3	4.000.000			Kecamatan Imogiri
4.07 - 37	Program Pembinaan Sosial Kemasyarakatan Kecamatan	Cakupan Pembinaan Sosial Kemasyarakatan	Persen	0	88.066.988			100	73.878.500	0	-	0,00%	0,00%	-	-		0,00%	Kecamatan Bantul
4.07 - 37	Program Pembinaan Sosial Kemasyarakatan Kecamatan	Cakupan Pembinaan Sosial Kemasyarakatan	Persen	98	130.558.897	-	120.219.930							-	120.219.930	0,00%	92,08%	Kecamatan Sanden
	Peningkatan Kemampuan (Capacity Building) petugas dan pedamping sosial pemberdayaan fakir miskin, KAT dan PMKS lainnya	Jumlah Peserta Bimtek TPK dan TKPK				100	9.995.000							100	9.995.000			Kecamatan Sanden
	Penyelenggaraan pelatihan kewirausahaan	Pembinaan Kewirausahaan				100	20.000.000							100	20.000.000			Kecamatan Sanden
	Fasilitas penyelenggaraan festival budaya daerah	Pentas budaya				100	44.979.930							100	44.979.930			Kecamatan Sanden
	Pembinaan manajemen organisasi olahraga	Jumlah Pembinaan Kelompok Olahraga				100	14.995.000							100	14.995.000			Kecamatan Sanden
	Peningkatan kesegaran jasmani dan rekreasi	SKJ dan Car free days				100	15.250.000							100	15.250.000			Kecamatan Sanden
	Penyuluhan pemberantasan penyakit masyarakat	Bebas miras dan narkoba				100	15.000.000							100	15.000.000			Kecamatan Sanden
4.07 - 37	Program Pembinaan Sosial Kemasyarakatan Kecamatan	Cakupan Pembinaan Sosial Kemasyarakatan	Persen	90	115.899.989	-	79.950.000	95	105.650.000		3.000.000	0,00%	2,84%	-	82.950.000	0,00%	71,57%	Kecamatan Jetis

RENCANA KERJA PEMERINTAH DAERAH KABUPATEN BANTUL TAHUN 2020



Kode	Urusan/ Bidang Urusan Pemerintahan Daerah dan Program/ Kegiatan	Indikator Kinerja Program (Outcome)/ Kegiatan (Output)	Satuan	Capaian Kinerja RPJMD pada Tahun 2021		Realisasi Capaian Kinerja dan Anggaran RKPD s/d Tahun 2018		Target Kinerja dan Anggaran Renja Perangkat Daerah Tahun 2019		Realisasi Capaian Kinerja dan Anggaran RKPD s/d Tahun 2019 (TW I)		Tingkat Capaian Kinerja dan Realisasi Anggaran RKPD Tahun 2019		Realisasi Kinerja dan Anggaran RKPD s/d Tahun 2019		Tingkat Capaian Kinerja dan Realisasi Anggaran RPJMD s/d Tahun 2019		Perangkat Daerah Penanggung Jawab
				K	Rp	K	Rp	K	Rp	K	Rp	K	Rp	K	Rp	K	Rp	
1	2	3	4	5		6		7		8		9		10		11		12
				K	Rp	K	Rp	K	Rp	K	Rp	K	Rp	K	Rp	K	Rp	
	Peningkatan Kemampuan (Capacity Building) petugas dan pedamping sosial pemberdayaan fakir miskin, KAT dan PMKS lainnya	Jumlah Rapat koordinasi	bulan			-	11.800.000							-	11.800.000			Kecamatan Jetis
		Jumlah pembinaan TKPK dan TP PKK Kecamatan	Kali					16	14.100.000	6	1.500.000	37,50%	10,64%	6	1.500.000			Kecamatan Jetis
	Peningkatan keimanan dan ketaqwaan kepemudaan	Jumlah Rapat koordinasi	bulan			-	23.500.000							-	23.500.000			Kecamatan Jetis
	Penyelenggaraan pelatihan kewirausahaan	Jumlah Pelaksanaan Pelatihan	kali			-	10.000.000	1	14.600.000		-	0,00%	0,00%	-	10.000.000			Kecamatan Jetis
	Peningkatan kesegaran jasmani dan rekreasi	Jumlah Pelaksanaan SKJ bersama	bulan			-	23.750.000	6	23.550.000	2		33,33%	0,00%	2	23.750.000			Kecamatan Jetis
	Penyuluhan pemberantasan penyakit masyarakat	Jumlah Sosialisasi Pekat	kali			-	10.900.000	4	12.800.000			0,00%	0,00%	-	10.900.000			Kecamatan Jetis
	Fasilitasi kelancaran pelaksanaan demokrasi								15.000.000		1.500.000		10,00%	-	1.500.000			Kecamatan Jetis
4.07 - 37	Program Pembinaan Sosial Kemasyarakatan Kecamatan	Cakupan Pembinaan Sosial Kemasyarakatan	Persen	100	101.617.907									-	-	0,00%	0,00%	Kecamatan Banguntapan
4.07 - 37	Program Pembinaan Sosial Kemasyarakatan Kecamatan	Cakupan Pembinaan Sosial Kemasyarakatan	Persen	85	102.450.544	-	99.495.000		11.520.000		11.815.000		102,56%	-	111.310.000	0,00%	108,65 %	Kecamatan Dlingo
	Penyelenggaraan koordinasi dan kerjasama Pendidikan Anak Usia Dini	Jumlah rapat koordinasi/gebyar paud kecamatan	kali			-	5.950.000							-	5.950.000			Kecamatan Dlingo
	Peningkatan keimanan dan ketaqwaan kepemudaan	Jumlah rapat dan pembinaan	kali			-	19.950.000							-	19.950.000			Kecamatan Dlingo
	Fasilitas penyelenggaraan festival budaya daerah	Jumlah kegiatan Gebyar budaya daerah	kali			-	34.875.000							-	34.875.000			Kecamatan Dlingo
	Peningkatan kesegaran jasmani dan rekreasi	Jumlah senam Rutin dan rakor OR	kali			-	21.500.000		2.900.000		3.300.000		113,79%	-	24.800.000			Kecamatan Dlingo
	Penyuluhan pemberantasan penyakit masyarakat	Jumlah rakor Pemberantasan Penyakit Masyarakat	kali			-	5.600.000							-	5.600.000			Kecamatan Dlingo
	Fasilitasi kelancaran pelaksanaan demokrasi	Jumlah rakor dan pemantauan Pemilihan pamong desa pamong	kali			-	5.600.000							-	5.600.000			Kecamatan Dlingo
	Peningkatan Perlindungan Perempuan dan Anak	Jumlah rakor perlindungan perempuan dan anak	kali			-	6.020.000		8.620.000		8.515.000		98,78%	-	14.535.000			Kecamatan Dlingo
4.07 - 37	Program Pembinaan Sosial Kemasyarakatan Kecamatan	Cakupan Pembinaan Sosial Kemasyarakatan	Persen	95	70.856.415	-	-							-	-	0,00%	0,00%	Kecamatan Srandakan
	Peningkatan Kemampuan (Capacity Building) petugas dan pendamping sosial pemberdayaan fakir miskin, KAT PMKS lainnya	jumlah koordinasi				-	12.474.975	1	3.050.000		-	0,00%	0,00%	-	12.474.975			Kecamatan Srandakan
	Pembinaan organisasi kepemudaan	jumlah koordinasi				-	9.999.850	4	10.950.000		1.200.000	0,00%	10,96%	-	11.199.850			Kecamatan Srandakan
	Fasilitas Penyelenggaraan festival budaya daerah	rakor dan festival budaya				-	20.749.900	11	18.100.000		2.050.000	0,00%	11,33%	-	22.799.900			Kecamatan Srandakan

RENCANA KERJA PEMERINTAH DAERAH KABUPATEN BANTUL TAHUN 2020



Kode	Urusan/ Bidang Urusan Pemerintahan Daerah dan Program/ Kegiatan	Indikator Kinerja Program (Outcome)/ Kegiatan (Output)	Satuan	Capaian Kinerja RPJMD pada Tahun 2021		Realisasi Capaian Kinerja dan Anggaran RKPD s/d Tahun 2018		Target Kinerja dan Anggaran Renja Perangkat Daerah Tahun 2019		Realisasi Capaian Kinerja dan Anggaran RKPD s/d Tahun 2019 (TW I)		Tingkat Capaian Kinerja dan Realisasi Anggaran RKPD Tahun 2019		Realisasi Kinerja dan Anggaran RKPD s/d Tahun 2019		Tingkat Capaian Kinerja dan Realisasi Anggaran RPJMD s/d Tahun 2019		Perangkat Daerah Penanggung Jawab
				K	Rp	K	Rp	K	Rp	K	Rp	K	Rp	K	Rp	K	Rp	
1	2	3	4	5		6		7		8		9		10		11		12
				K	Rp	K	Rp	K	Rp	K	Rp	K	Rp	K	Rp	K	Rp	
	Peningkatan kesegaran jasmani dan rekreasi	jumlah pelaksanaan SKJ				-	15.724.900	4	18.980.000		6.660.000	0,00%	35,09%	-	22.384.900			Kecamatan Srandakan
	Penyuluhan pemberantasan penyakit masyarakat	jumlah rakor				-	8.806.500	1	5.410.000		-	0,00%	0,00%	-	8.806.500			Kecamatan Srandakan
	Fasilitasi kelancaran pelaksanaan demokrasi	rakor dan monitoring				-	2.500.000	1	2.700.000		-	0,00%	0,00%	-	2.500.000			Kecamatan Srandakan
	Penyelenggaraan lomba desa	jumlah lomba desa				-	3.713.750	2	5.400.000		5.400.000	0,00%	100,00%	-	9.113.750			Kecamatan Srandakan
4.07 - 37	Program Pembinaan Sosial Kemasyarakatan Kecamatan	Cakupan Pembinaan Sosial Kemasyarakatan	Persen	95	49.256.124	-	59.550.000	85	44.900.000		7.400.000	0,00%	16,48%	-	66.950.000	0,00%	135,92 %	Kecamatan Sedayu
	Peningkatan Kemampuan (Capacity Building) petugas dan pedamping sosial pemberdayaan fakir miskin, KAT dan PMKS lainnya	Jumlah kegiatan	kali			4	13.050.000		23.500.000		4.000.000		17,02%	4	17.050.000			Kecamatan Sedayu
	Peningkatan kesegaran jasmani dan rekreasi	Junlah kegiatan	kali			4	46.500.000	5	4.500.000	3	900.000	60,00%	20,00%	7	47.400.000			Kecamatan Sedayu
4.07 - 37	Program Pembinaan Sosial Kemasyarakatan Kecamatan	Cakupan Pembinaan Sosial Kemasyarakatan	Persen	95	133.260.305	-	194.490.000							-	194.490.000	0,00%	145,95 %	Kecamatan Banglilipuro
	Peningkatan Kemampuan (Capacity Building) petugas dan pedamping sosial pemberdayaan fakir miskin, KAT dan PMKS lainnya	Peningkatan Kemampuan (Capacity Building) petugas dan pedamping sosial pemberdayaan fakir miskin, KAT dan PMKS lainnya				-	35.590.000							-	35.590.000			Kecamatan Banglilipuro
	Penyelenggaraan koordinasi dan kerjasama Pendidikan Anak Usia Dini					-	5.000.000							-	5.000.000			Kecamatan Banglilipuro
	Peningkatan keimanan dan ketaqwaan kepemudaan					-	14.050.000							-	14.050.000			Kecamatan Banglilipuro
	Penyelenggaraan pelatihan kewirausahaan					-	28.150.000							-	28.150.000			Kecamatan Banglilipuro
	Pembinaan organisasi kepemudaan					-	3.000.000							-	3.000.000			Kecamatan Banglilipuro
	Fasilitas penyelenggaraan festival budaya daerah					-	12.000.000							-	12.000.000			Kecamatan Banglilipuro
	Peningkatan kesegaran jasmani dan rekreasi					-	60.000.000							-	60.000.000			Kecamatan Banglilipuro
	Penyuluhan pemberantasan penyakit masyarakat					-	3.900.000							-	3.900.000			Kecamatan Banglilipuro
	Fasilitasi Pencegahan Penyalahgunaan Narkoba					-	5.000.000							-	5.000.000			Kecamatan Banglilipuro
	Fasilitasi kelancaran pelaksanaan demokrasi					-	12.000.000							-	12.000.000			Kecamatan Banglilipuro
	Penyelenggaraan Lomba Desa					-	3.000.000							-	3.000.000			Kecamatan Banglilipuro
	Bantul Ekspo dan Karnaval					-	8.800.000							-	8.800.000			Kecamatan Banglilipuro

RENCANA KERJA PEMERINTAH DAERAH KABUPATEN BANTUL TAHUN 2020



Kode	Urusan/ Bidang Urusan Pemerintahan Daerah dan Program/ Kegiatan	Indikator Kinerja Program (Outcome)/ Kegiatan (Output)	Satuan	Capaian Kinerja RPJMD pada Tahun 2021		Realisasi Capaian Kinerja dan Anggaran RKPD s/d Tahun 2018		Target Kinerja dan Anggaran Renja Perangkat Daerah Tahun 2019		Realisasi Capaian Kinerja dan Anggaran RKPD s/d Tahun 2019 (TW I)		Tingkat Capaian Kinerja dan Realisasi Anggaran RKPD Tahun 2019		Realisasi Kinerja dan Anggaran RKPD s/d Tahun 2019		Tingkat Capaian Kinerja dan Realisasi Anggaran RPJMD s/d Tahun 2019		Perangkat Daerah Penanggung Jawab
				K	Rp	K	Rp	K	Rp	K	Rp	K	Rp	K	Rp	K	Rp	
	Pengelolaan Kesehatan Masyarakat					-	4.000.000							-	4.000.000			Kecamatan Banglilipuro
4.07 - 37	Program Pembinaan Sosial Masyarakat Kecamatan	Cakupan Pembinaan Sosial Masyarakat	Persen	90	13.795.006	90	191.625.000							90	191.625.000	99,89%	1389,09 %	Kecamatan Pajangan
	Peningkatan keimanan dan ketaqwaan kepemudaan					91	4.650.000							91	4.650.000			Kecamatan Pajangan
	Pembinaan organisasi kepemudaan					98	155.800.000							98	155.800.000			Kecamatan Pajangan
	Fasilitas penyelenggaraan festival budaya daerah					57	11.300.000							57	11.300.000			Kecamatan Pajangan
	Peningkatan kesegaran jasmani dan rekreasi					63	16.125.000		12.575.000		3.350.000		26,64%	63	19.475.000			Kecamatan Pajangan
	Penyelenggaraan Lomba Desa					100	3.750.000							100	3.750.000			Kecamatan Pajangan
4.07 - 37	Program Pembinaan Sosial Masyarakat Kecamatan	Cakupan Pembinaan Sosial Masyarakat	Persen	95	135.756.021	-	104.279.000	1	123.750.000	1	7.975.000	100,00%	6,44%	1	112.254.000	0,95%	82,69%	Kecamatan Pleret
	Penyelenggaraan koordinasi dan kerjasama Pendidikan Anak Usia Dini	Jumlah Rakor dan Pembinaan GOPTK				-	6.675.000	5 Desa	4.000.000	5 Desa	2.000.000		50,00%		8.675.000			Kecamatan Pleret
	Pembinaan organisasi kepemudaan	Jumlah Rakor Organisasi Kepemudaan				-	12.825.000	100 oh	12.850.000	100 oh	-		0,00%		12.825.000			Kecamatan Pleret
	Fasilitas penyelenggaraan festival budaya daerah	Jumlah Gelar Seni Budaya				-	13.400.000	6 kali	28.900.000	6 kali	-		0,00%		13.400.000			Kecamatan Pleret
	Peningkatan kesegaran jasmani dan rekreasi	Jumlah Senam Kesegaran Jasmani				-	51.829.000	600 om	53.000.000	100 om	3.475.000		6,56%		55.304.000			Kecamatan Pleret
	Pengelolaan Kesehatan Masyarakat	Jumlah Koordinasi Pemantauan Jentik/PSN				-	19.550.000	600 om	25.000.000	100 om	2.500.000		10,00%		22.050.000			Kecamatan Pleret
4.07 - 37	Program Pembinaan Sosial Masyarakat Kecamatan	Cakupan Pembinaan Sosial Masyarakat	Persen	100	145.409.783	-	105.350.000		132.550.000		46.900.000		35,38%	-	152.250.000	0,00%	104,70 %	Kecamatan Piyungan
	Peningkatan Kemampuan (Capacity Building) petugas dan pedamping sosial pemberdayaan fakir miskin, KAT dan PMKS lainnya		persen			-	7.000.000		50.250.000		39.775.000		79,15%	-	46.775.000			Kecamatan Piyungan
		Jumlah Makan minum rapat	dos			-	-	160	3.425.000	28	975.000	17,50%	28,47%	28	975.000			Kecamatan Piyungan
		Jumlah ATK Peserta	paket					220	11.000.000	220	11.000.000	100,00%	100,00%	220	11.000.000			Kecamatan Piyungan
		Jumlah Cetak	explr					3	1.500.000	3	1.500.000	100,00%	100,00%	3	1.500.000			Kecamatan Piyungan
		Sewa meja kursi	unit					250	875.000	250	875.000	100,00%	100,00%	250	875.000			Kecamatan Piyungan
		sewa sound system	unit					3	1.500.000	3	1.500.000	100,00%	100,00%	3	1.500.000			Kecamatan Piyungan
		Jumlah Makan minum kegiatan	dos					310	16.450.000	255	8.925.000	82,26%	54,26%	255	8.925.000			Kecamatan Piyungan
		Jasa nara Sumber	jpl					18	4.500.000	18	4.000.000	100,00%	88,89%	18	4.000.000			Kecamatan Piyungan

RENCANA KERJA PEMERINTAH DAERAH KABUPATEN BANTUL TAHUN 2020



Kode	Urusan/ Bidang Urusan Pemerintahan Daerah dan Program/ Kegiatan	Indikator Kinerja Program (Outcome)/ Kegiatan (Output)	Satuan	Capaian Kinerja RPJMD pada Tahun 2021		Realisasi Capaian Kinerja dan Anggaran RKPD s/d Tahun 2018		Target Kinerja dan Anggaran Renja Perangkat Daerah Tahun 2019		Realisasi Capaian Kinerja dan Anggaran RKPD s/d Tahun 2019 (TW I)		Tingkat Capaian Kinerja dan Realisasi Anggaran RKPD Tahun 2019		Realisasi Kinerja dan Anggaran RKPD s/d Tahun 2019		Tingkat Capaian Kinerja dan Realisasi Anggaran RPJMD s/d Tahun 2019		Perangkat Daerah Penanggung Jawab
				K	Rp	K	Rp	K	Rp	K	Rp	K	Rp	K	Rp	K	Rp	
		Jasa Peserta	ok					220	11.000.000	220	11.000.000	100,00%	100,00%	220	11.000.000			Kecamatan Piyungan
	Penyelenggaraan pelatihan kewirausahaan		persen			-	11.700.000							-	11.700.000			Kecamatan Piyungan
		Cetak	keg			-	-							-	-			Kecamatan Piyungan
		Jumlah Makan minum rapat	dos			-	-							-	-			Kecamatan Piyungan
		Jumlah Makan minum kegiatan	dos			-	-							-	-			Kecamatan Piyungan
		Jasa nara Sumber	jpl			-	-							-	-			Kecamatan Piyungan
		Jasa Peserta	ok			-	-							-	-			Kecamatan Piyungan
	Fasilitas penyelenggaraan festival budaya daerah		persen			-	20.950.000		21.750.000				0,00%	-	20.950.000			Kecamatan Piyungan
		Penggandaan	lembar			-	-							-	-			Kecamatan Piyungan
		Sewa kendaraan	unit			-	-	1	4.000.000				0,00%	0,00%	-	-		Kecamatan Piyungan
		Sewa pakaian adat/tradisional	keg			-	-	4	4.500.000				0,00%	0,00%	-	-		Kecamatan Piyungan
		Makan minum rapat	dos			-	-	60					0,00%	-	-			Kecamatan Piyungan
		Makan minum kegiatan	dos			-	-	350	12.250.000				0,00%	0,00%	-	-		Kecamatan Piyungan
		Jasa Tenaga Harian Lepas	oh			-	-	4	800.000				0,00%	0,00%	-	-		Kecamatan Piyungan
	Pembinaan manajemen organisasi olahraga		persen			-	5.550.000							-	5.550.000			Kecamatan Piyungan
		Sewa kendaraan	unit			-	-							-	-			Kecamatan Piyungan
		Makan minum pelaksanaan kegiatan	ok			-	-							-	-			Kecamatan Piyungan
	Peningkatan kesegaran jasmani dan rekreasi		persen			-	49.650.000		50.050.000				0,00%	-	49.650.000			Kecamatan Piyungan
		Honor pendamping kegiatan	oh			-	-							-	-			Kecamatan Piyungan
		Dekorasi	keg			-	-							-	-			Kecamatan Piyungan
		Cetak	keg			-	-	1	500.000				0,00%	0,00%	-	-		Kecamatan Piyungan
		Sewa kendaraan	unit			-	-	4	2.000.000				0,00%	0,00%	-	-		Kecamatan Piyungan
		Sewa meja kursi	unit			-	-	150	525.000				0,00%	0,00%	-	-		Kecamatan Piyungan
		sewa tenda	unit			-	-	5	3.500.000				0,00%	0,00%	-	-		Kecamatan Piyungan
		sewa sound system	unit			-	-	5	3.500.000	1	500.000	20,00%	14,29%	1	500.000			Kecamatan Piyungan
		Makan Minum Rapat	dos			-	-							-	-			Kecamatan Piyungan

RENCANA KERJA PEMERINTAH DAERAH KABUPATEN BANTUL TAHUN 2020



Kode	Urusan/ Bidang Urusan Pemerintahan Daerah dan Program/ Kegiatan	Indikator Kinerja Program (Outcome)/ Kegiatan (Output)	Satuan	Capaian Kinerja RPJMD pada Tahun 2021		Realisasi Capaian Kinerja dan Anggaran RPKD s/d Tahun 2018		Target Kinerja dan Anggaran Renja Perangkat Daerah Tahun 2019		Realisasi Capaian Kinerja dan Anggaran RPKD s/d Tahun 2019 (TW I)		Tingkat Capaian Kinerja dan Realisasi Anggaran RPKD Tahun 2019		Realisasi Kinerja dan Anggaran RPKD s/d Tahun 2019		Tingkat Capaian Kinerja dan Realisasi Anggaran RPJMD s/d Tahun 2019		Perangkat Daerah Penanggung Jawab
				K	Rp	K	Rp	K	Rp	K	Rp	K	Rp	K	Rp	K	Rp	
1	2	3	4	5		6		7		8		9		10		11		12
		Makan Minum Kegiatan	dos			-	-	1737	28.875.000	150	3.750.000	8,64%	12,99%	150	3.750.000			Kecamatan Piyungan
		pengadaan kaos Olah raga	potong			-	-	50	5.000.000			0,00%	0,00%	-	-			Kecamatan Piyungan
		Jasa Instruktur SKj	jpl			-	-	8	2.400.000	1	250.000	12,50%	10,42%	1	250.000			Kecamatan Piyungan
		Jasa kesenian	keg			-	-	50	1.250.000			0,00%	0,00%	-	-			Kecamatan Piyungan
	Penyuluhan pemberantasan penyakit masyarakat		persen			-	10.500.000		10.500.000	75	2.625.000		25,00%	75	13.125.000			Kecamatan Piyungan
		Makan Minum Rapat	dos			-	-	300	10.500.000	75	2.625.000	25,00%	25,00%	75	2.625.000			Kecamatan Piyungan
4.07-43	Program Pembinaan Pemerintahan Umum Kecamatan	Cakupan Pemerintahan Umum Kecamatan	Persen	100	190.634.364	100	118.655.000							100	118.655.000	100,00%	62,24%	Kecamatan Banguntapan
	Peningkatan Kemampuan (Capacity Building) petugas dan pedamping sosial pemberdayaan fakir miskin, KAT dan PMKS lainnya	Pembinaan TKPK dan pelatihan Gakin	kali			8	47.680.000							8	47.680.000			Kecamatan Banguntapan
		Penggandaan	lembar			2.000	300.000							2.000	300.000			Kecamatan Banguntapan
		Makan minum rapat	om			200	7.000.000							200	7.000.000			Kecamatan Banguntapan
		Makan minum pelaks keg	om			768	26.880.000							768	26.880.000			Kecamatan Banguntapan
		Jasa Narasumber	jpl			18	4.500.000							18	4.500.000			Kecamatan Banguntapan
		Transport Peserta	org			300	9.000.000							300	9.000.000			Kecamatan Banguntapan
						-	-							-	-			Kecamatan Banguntapan
	Pembinaan organisasi kepemudaan	Pembinaan Karang Taruna	kali			8	16.875.000							8	16.875.000			Kecamatan Banguntapan
		Penggandaan	lembar			1.400	210.000							1.400	210.000			Kecamatan Banguntapan
		Makan minum rapat	om			180	6.300.000							180	6.300.000			Kecamatan Banguntapan
		Makan minum pelaks keg	om			129	4.515.000							129	4.515.000			Kecamatan Banguntapan
		Jasa Narasumber	jpl			9	2.250.000							9	2.250.000			Kecamatan Banguntapan
		Transport Peserta	org			120	3.600.000							120	3.600.000			Kecamatan Banguntapan
						-	-							-	-			Kecamatan Banguntapan
	Peningkatan kesegaran jasmani dan rekreasi	SKJ bersama muspika dan pamong desa	kali			11	54.100.000							11	54.100.000			Kecamatan Banguntapan
		Sewa Tenda	unit			8	4.000.000							8	4.000.000			Kecamatan Banguntapan
		Sewa Sound System	unit			1	1.500.000							1	1.500.000			Kecamatan Banguntapan

RENCANA KERJA PEMERINTAH DAERAH KABUPATEN BANTUL TAHUN 2020



Kode	Urusan/ Bidang Urusan Pemerintahan Daerah dan Program/ Kegiatan	Indikator Kinerja Program (Outcome)/ Kegiatan (Output)	Satuan	Capaian Kinerja RPJMD pada Tahun 2021		Realisasi Capaian Kinerja dan Anggaran RKPD s/d Tahun 2018		Target Kinerja dan Anggaran Renja Perangkat Daerah Tahun 2019		Realisasi Capaian Kinerja dan Anggaran RKPD s/d Tahun 2019 (TW I)		Tingkat Capaian Kinerja dan Realisasi Anggaran RKPD Tahun 2019		Realisasi Kinerja dan Anggaran RKPD s/d Tahun 2019		Tingkat Capaian Kinerja dan Realisasi Anggaran RPJMD s/d Tahun 2019		Perangkat Daerah Penanggung Jawab
				K	Rp	K	Rp	K	Rp	K	Rp	K	Rp	K	Rp	K	Rp	
		Sewa Panggung	unit			1	3.500.000							1	3.500.000			Kecamatan Banguntapan
		Makan minum pelaks keg	om			2.020	43.300.000							2.020	43.300.000			Kecamatan Banguntapan
		Jasa Narasumber/Instruktur	org			12	1.800.000							12	1.800.000			Kecamatan Banguntapan
4.07 - 43	Program Pemerintahan Umum Kecamatan	Cakupan pelayanan pemerintahan umum kecamatan	Persen	100	-			95	177.800.000	37.300.000	0,00%	20,98%	-	37.300.000	0,00%			Kecamatan Jetis
	Sosialisasi sistem pendaharan tanah	Jumlah sosialisasi	kali					2	11.200.000	0	11.200.000	0,00%	100,00%	-	11.200.000			Kecamatan Jetis
	Pengendalian Keamanan Lingkungan	Jumlah rakor bidang transtib	Kali					5	3.000.000	1	-	20,00%	0,00%	1	-			Kecamatan Jetis
	Penyebarluasan informasi pendidikan	Jumlah rakor dan monitoring						4	6.000.000		900.000	0,00%	15,00%	-	900.000			Kecamatan Jetis
	Peningkatan Kesadaran Masyarakat akan Nilai-Nilai Luhur Budaya Bangsa	Upacara peringatan hari-hari besar nasional, hari jadi Bantul dan pembinaan paskibra	Kali					9	86.850.000	0	-	0,00%	0,00%	-	-			Kecamatan Jetis
	Intensifikasi dan ekstensifikasi sumber pendapatan daerah	Jumlah rakor	Kali					3	6.000.000	2	1.500.000	66,67%	25,00%	2	1.500.000			Kecamatan Jetis
	Fasilitasi dan Pengendalian Pengelolaan keuangan Desa	Pendampingan pengelolaan keuangan desa	Kali					8	8.800.000	1	4.500.000	12,50%	51,14%	1	4.500.000			Kecamatan Jetis
	Rapat koordinasi unsur muspika	Jumlah rapat koordinasi	kali						39.650.000		2.900.000		7,31%	-	2.900.000			Kecamatan Jetis
	Musrenbang tingkat Kecamatan	Pelaksanaan Musrenbang Kecamatan	Kali					1	16.300.000	1	16.300.000	100,00%	100,00%	1	16.300.000			Kecamatan Jetis
4.07 - 43	Program Pemerintahan Umum Kecamatan	Cakupan Pemerintahan Umum Kecamatan	Persen	85	-									-	-	0,00%		Kecamatan Pandak
4.07 - 43	Program Pemerintahan Umum Kecamatan	Cakupan Pemerintahan Umum Kecamatan	Persen	100	-									-	-	0,00%		Kecamatan Srandakan
4.07 - 43	Program Pemerintahan Umum Kecamatan	Cakupan Pemerintahan Umum Kecamatan	Persen	100	-									-	-	0,00%		Kecamatan Sewon
4.07 - 43	Program Pemerintahan Umum Kecamatan	Cakupan Pemerintahan Umum Kecamatan	Persen	100	-									-	-	0,00%		Kecamatan Bantul
4.07 - 43	Program Pemerintahan Umum Kecamatan	Cakupan Pemerintahan Umum Kecamatan	Persen	100	-									-	-	0,00%		Kecamatan Imogiri
4.07 - 43	Program Pemerintahan Umum Kecamatan	Cakupan Pemerintahan Umum Kecamatan	Persen	100	-									-	-	0,00%		Kecamatan Pajangan
4.07 - 43	Program Pemerintahan Umum Kecamatan	Cakupan Pemerintahan Umum Kecamatan	Persen	96	-	1.612	176.085.000							1.612	176.085.000	1679,17%		Kecamatan Kasihan
	Monitoring Penyelenggaraan Pemerintahan umum dan Daerah	Jumlah Peserta Rapat koordinasi	Orang			100	42.125.000							100	42.125.000			Kecamatan Kasihan
		Jumlah peserta pelaksanaan Kegiatan fasilitasi	OK			500	-							500	-			Kecamatan Kasihan
		Jumlah rakor, pembinaan, dan fasilitasi	Kali			10	-							10	-			Kecamatan Kasihan

RENCANA KERJA PEMERINTAH DAERAH KABUPATEN BANTUL TAHUN 2020



Kode	Urusan/ Bidang Urusan Pemerintahan Daerah dan Program/ Kegiatan	Indikator Kinerja Program (Outcome)/ Kegiatan (Output)	Satuan	Capaian Kinerja RPJMD pada Tahun 2021		Realisasi Capaian Kinerja dan Anggaran RKPD s/d Tahun 2018		Target Kinerja dan Anggaran Renja Perangkat Daerah Tahun 2019		Realisasi Capaian Kinerja dan Anggaran RKPD s/d Tahun 2019 (TW I)		Tingkat Capaian Kinerja dan Realisasi Anggaran RKPD Tahun 2019		Realisasi Kinerja dan Anggaran RKPD s/d Tahun 2019		Tingkat Capaian Kinerja dan Realisasi Anggaran RPJMD s/d Tahun 2019		Perangkat Daerah Penanggung Jawab
				K	Rp	K	Rp	K	Rp	K	Rp	K	Rp	K	Rp	K	Rp	
	Perencanaan Pembangunan Tingkat Kecamatan	Jumlah peserta musrenbang dan rapat persiapan musrenbang	Orang			300	16.600.000							300	16.600.000			Kecamatan Kasihan
		Jumlah Narasumber	Kali			4	-							4	-			Kecamatan Kasihan
	Pengendalian Keamanan Lingkungan	Jumlah patroli/piket kemandang lingkungan	Bulan			12	42.940.000							12	42.940.000			Kecamatan Kasihan
		Jumlah Honor Petugas (2) Piket Malam	Bulan			12	-							12	-			Kecamatan Kasihan
	Peningkatan Kesadaran Masyarakat akan Nilai-Nilai Luhur Budaya Bangsa	Jumlah Jasa Pelatih	Kali			110	69.490.000							110	69.490.000			Kecamatan Kasihan
		Jumlah Pakaian Paskibra 80 Set	Set			80	-							80	-			Kecamatan Kasihan
		Jumlah peserta upacara	Orang			360	-							360	-			Kecamatan Kasihan
	Intensifikasi dan Ekstensifikasi Sumber-Sumber Pendapatan Daerah	Belanja Jasa Narasumber	Kali			4	4.930.000							4	4.930.000			Kecamatan Kasihan
		Belanja peserta rapat/pendampingan	OK			120	-							120	-			Kecamatan Kasihan
4.07 - 43	Program Pemerintahan Umum Kecamatan	Cakupan Pemerintahan Umum Kecamatan	Persen	100	-	-	221.939.600							-	221.939.600	0,00%		Kecamatan Sanden
	Perencanaan Pembangunan Tingkat Kecamatan	Pelaksanaan Musrenbang Tingkat Kecamatan				100	24.750.000							100	24.750.000			Kecamatan Sanden
		Penyusunan Renja				-	-							-	-			Kecamatan Sanden
	Pengendalian Keamanan Lingkungan	Honor tenaga keamanan				100	34.600.000							100	34.600.000			Kecamatan Sanden
		Rakor keamanan				-	-							-	-			Kecamatan Sanden
	Penyebarluasan dan Sosialisasi Informasi Pendidikan	Sosialisasi Pendidikan				100	13.595.000							100	13.595.000			Kecamatan Sanden
	Pendampingan dan Pengendalian Pengelolaan Keuangan Desa	Jumlah Pendampingan				100	19.994.860							100	19.994.860			Kecamatan Sanden
	Rapat Koordinasi Muspika	jumlah Rakor Muspika				100	9.974.860							100	9.974.860			Kecamatan Sanden
	Peningkatan Kesadaran Masyarakat akan Nilai-Nilai Luhur Budaya Bangsa	Upacara hari besar dan tiap tanggal 18				100	99.012.410							100	99.012.410			Kecamatan Sanden
	Intensifikasi dan Ekstensifikasi Sumber-Sumber Pendapatan Daerah	Jumlah Rakor PBB				100	20.012.470							100	20.012.470			Kecamatan Sanden
4.07 - 43	Program Pemerintahan Umum Kecamatan	Cakupan Pemerintahan Umum Kecamatan	Persen	100	-									-	-	0,00%		Kecamatan Sedayu
4.07 - 43	Program Pemerintahan Umum Kecamatan	Cakupan Pemerintahan Umum Kecamatan	Persen	100	-									-	-	0,00%		Kecamatan Kretek

RENCANA KERJA PEMERINTAH DAERAH KABUPATEN BANTUL TAHUN 2020



Kode	Urusan/ Bidang Urusan Pemerintahan Daerah dan Program/ Kegiatan	Indikator Kinerja Program (Outcome)/ Kegiatan (Output)	Satuan	Capaian Kinerja RPJMD pada Tahun 2021		Realisasi Capaian Kinerja dan Anggaran RKPD s/d Tahun 2018		Target Kinerja dan Anggaran Renja Perangkat Daerah Tahun 2019		Realisasi Capaian Kinerja dan Anggaran RKPD s/d Tahun 2019 (TW I)		Tingkat Capaian Kinerja dan Realisasi Anggaran RKPD Tahun 2019		Realisasi Kinerja dan Anggaran RKPD s/d Tahun 2019		Tingkat Capaian Kinerja dan Realisasi Anggaran RPJMD s/d Tahun 2019		Perangkat Daerah Penanggung Jawab
				5	6	7	8	9	10	11	12							
1	2	3	4	K	Rp	K	Rp	K	Rp	K	Rp	K	Rp	K	Rp	K	Rp	
4.07 - 43	Program Pemerintahan Umum Kecamatan	Cakupan Pemerintahan Umum Kecamatan	Persen	95	-			95	207.100.000		25.320.000	0,00%	12,23%	-	25.320.000	0,00%		Kecamatan Pundong
	Penyusunan profil desa, Monografi kecamatan	Dokumen profil desa dan monografi kecamatan	dokumen					2	1.725.000	-	-		0,00%		-			Kecamatan Pundong
	Peningkatan peran serta masyarakat dalam pengendalian lingkungan hidup	Koordinasi tentang kebersihan dan pengelolaan sampah	kali					2	5.375.000	-	-		0,00%		-			Kecamatan Pundong
	Peningkatan kesadaran masyarakat akan nilai-nilai luhur budaya bangsa	Upacara kemerdekaan, upacara hari besar nasional, Pembinaan Mental Spiritual (PMS), Keluarga Tangguh (KT), Forum Kevaspadaan Dini Masyarakat (FKDM), lomba gerak jalan	kali					12	166.500.000	3	13.120.000	25,00%	7,88%	3	13.120.000			Kecamatan Pundong
	Peningkatan pemberdayaan keagamaan	Forum Komunikasi Umat Beragama (FKUB), Forum Penanganan Konflik (FPK), pengiriman peserta lomba STQ	kali					3	11.100.000	-	-		0,00%		-			Kecamatan Pundong
	Intensifikasi dan ekstensifikasi sumber-sumber pendapatan daerah	Rakor intensifikasi PBB	kali					1	1.750.000	-	-		0,00%		-			Kecamatan Pundong
	Fasilitasi dan pengendalian pengelolaan keuangan desa	Rakor dan pendampingan pengelolaan APBDes	kali					1	2.100.000	-	-		0,00%		-			Kecamatan Pundong
	Rapat koordinasi unsur Muspika	Rakor Muspika Kecamatan, Pembinaan Mental Spiritual (PMS), Keluarga Tangguh (KT)	kali					4	2.800.000	-	700.000		25,00%		700.000			Kecamatan Pundong
	Pelaksanaan rakorpem desa	Rakor pemerintahan desa	kali					1	1.750.000	-	-		0,00%		-			Kecamatan Pundong
	Musrenbang tingkat kecamatan	Musrenbang Kecamatan dan evaluasi	kali					2	14.000.000	-	11.500.000		82,14%		11.500.000			Kecamatan Pundong
4.07 - 43	Program Pemerintahan Umum Kecamatan	Cakupan Pemerintahan Umum Kecamatan	Persen	100	-	-	146.277.000							-	146.277.000	0,00%		Kecamatan Banglispuro
	Perencanaan Pembangunan Tingkat Kecamatan					-	12.467.000							-	12.467.000			Kecamatan Banglispuro
	Sosialisasi Sistem Pendaftaran Tanah					-	4.000.000							-	4.000.000			Kecamatan Banglispuro
	Pengendalian Keamanan Lingkungan					-	3.300.000							-	3.300.000			Kecamatan Banglispuro
	Penyebarluasan dan Sosialisasi Informasi Pendidikan					-	4.000.000							-	4.000.000			Kecamatan Banglispuro
	Pendampingan dan Pengendalian Pengelolaan Keuangan Desa					-	5.010.000							-	5.010.000			Kecamatan Banglispuro
	Rapat Koordinasi Muspika					-	33.000.000							-	33.000.000			Kecamatan Banglispuro
	Rakorpem Desa					-	4.500.000							-	4.500.000			Kecamatan Banglispuro

RENCANA KERJA PEMERINTAH DAERAH KABUPATEN BANTUL TAHUN 2020



Kode	Urusan/ Bidang Urusan Pemerintahan Daerah dan Program/ Kegiatan	Indikator Kinerja Program (Outcome)/ Kegiatan (Output)	Satuan	Capaian Kinerja RPJMD pada Tahun 2021		Realisasi Capaian Kinerja dan Anggaran RKPD s/d Tahun 2018		Target Kinerja dan Anggaran Renja Perangkat Daerah Tahun 2019		Realisasi Capaian Kinerja dan Anggaran RKPD s/d Tahun 2019 (TW I)		Tingkat Capaian Kinerja dan Realisasi Anggaran RKPD Tahun 2019		Realisasi Kinerja dan Anggaran RKPD s/d Tahun 2019		Tingkat Capaian Kinerja dan Realisasi Anggaran RPJMD s/d Tahun 2019		Perangkat Daerah Penanggung Jawab
				K	Rp	K	Rp	K	Rp	K	Rp	K	Rp	K	Rp	K	Rp	
1	2	3	4	5		6		7		8		9		10		11		12
	Peningkatan Kesadaran Masyarakat akan Nilai-Nilai Luhur Budaya Bangsa					-	60.000.000							-	60.000.000			Kecamatan Banganglipuro
	Penyusunan Profil Desa, Monografi Kecamatan					-	4.000.000							-	4.000.000			Kecamatan Banganglipuro
	Peningkatan Pemberdayaan Keagamaan					-	6.000.000							-	6.000.000			Kecamatan Banganglipuro
	Intensifikasi dan Ekstensifikasi Sumber-Sumber Pendapatan Daerah					-	3.000.000							-	3.000.000			Kecamatan Banganglipuro
	Peningkatan Peran Serta Masyarakat Dalam Pengendalian Lingkungan Hidup					-	4.000.000							-	4.000.000			Kecamatan Banganglipuro
	Pendataan dan Penataan Dokumen/Arsip Daerah					-	3.000.000							-	3.000.000			Kecamatan Banganglipuro
4.07 - 43	Program Pemerintahan Umum Kecamatan	Cakupan Pemerintahan Umum Kecamatan	Persen	0	-	100	266.360.000							100	266.360.000			Kecamatan Banguntapan
	Perencanaan Pembangunan Tingkat Kecamatan	Musrenbang tingkat Kecamatan	kali			1	21.250.000							1	21.250.000			Kecamatan Banguntapan
		Dekorasi	paket			1	400.000							1	400.000			Kecamatan Banguntapan
		Penggandaan	lembar			5.000	750.000							5.000	750.000			Kecamatan Banguntapan
		Sewa meja kursi	unit			200	600.000							200	600.000			Kecamatan Banguntapan
		Sewa tenda	unit			4	2.000.000							4	2.000.000			Kecamatan Banguntapan
		Makan minum rapat	om			500	17.500.000							500	17.500.000			Kecamatan Banguntapan
	Pengendalian Keamanan Lingkungan	Sosialisasi bidang trantib	kali			12	82.300.000							12	82.300.000			Kecamatan Banguntapan
		Penggandaan	lembar			5.000	750.000							5.000	750.000			Kecamatan Banguntapan
		Makan minum rapat	om			200	7.000.000							200	7.000.000			Kecamatan Banguntapan
		Makan minum pelaks keg	om			1.390	48.650.000							1.390	48.650.000			Kecamatan Banguntapan
		Jasa Narasumber	jpl			82	20.500.000							82	20.500.000			Kecamatan Banguntapan
	Peningkatan Kesadaran Masyarakat akan Nilai-Nilai Luhur Budaya Bangsa	Upacara peringatan hari besar nasional dan pembinaan paskibra kec				-	-							-	-			Kecamatan Banguntapan
		Honorarium tim pengadaan barang dan jasa	kali			8	137.425.000							8	137.425.000			Kecamatan Banguntapan
		Cetak	ob			2	650.000							2	650.000			Kecamatan Banguntapan
		Penggandaan	lembar			100	700.000							100	700.000			Kecamatan Banguntapan

RENCANA KERJA PEMERINTAH DAERAH KABUPATEN BANTUL TAHUN 2020



Kode	Urusan/ Bidang Urusan Pemerintahan Daerah dan Program/ Kegiatan	Indikator Kinerja Program (Outcome)/ Kegiatan (Output)	Satuan	Capaian Kinerja RPJMD pada Tahun 2021		Realisasi Capaian Kinerja dan Anggaran RKPD s/d Tahun 2018		Target Kinerja dan Anggaran Renja Peringkat Daerah Tahun 2019		Realisasi Capaian Kinerja dan Anggaran RKPD s/d Tahun 2019 (TW I)		Tingkat Capaian Kinerja dan Realisasi Anggaran RKPD Tahun 2019		Realisasi Kinerja dan Anggaran RKPD s/d Tahun 2019		Tingkat Capaian Kinerja dan Realisasi Anggaran RPJMD s/d Tahun 2019		Perangkat Daerah Penanggung Jawab
				K	Rp	K	Rp	K	Rp	K	Rp	K	Rp	K	Rp	K	Rp	
1	2	3	4	5		6		7		8		9		10		11		12
		Sewa mobilitas darat	lembar			3.500	525.000							3.500	525.000			Kecamatan Banguntapan
		Makan minum rapat	unit			4	2.000.000							4	2.000.000			Kecamatan Banguntapan
		Makan minum pelaks keg	om			400	14.000.000							400	14.000.000			Kecamatan Banguntapan
		Pakaian kaos/training	om			4.000	53.750.000							4.000	53.750.000			Kecamatan Banguntapan
		Pakaian seragam paskibra	stel			105	21.000.000							105	21.000.000			Kecamatan Banguntapan
	Penyusunan Profil Desa, Monografi Kecamatan	Jumlah Profil Desa dan Monografi Kecamatan				-	-							-	-			Kecamatan Banguntapan
		Penggandaan	dokumen			2	5.125.000							2	5.125.000			Kecamatan Banguntapan
		Makan minum rapat	lembar			1.500	225.000							1.500	225.000			Kecamatan Banguntapan
	Peningkatan Pemberdayaan Keagamaan	Pendampingan FKUB, FKDM, FPK, PKS				-	-							-	-			Kecamatan Banguntapan
		Penggandaan	kali			4	20.260.000							4	20.260.000			Kecamatan Banguntapan
		Makan minum rapat	lembar			5.000	750.000							5.000	750.000			Kecamatan Banguntapan
		Makan minum pelaks keg	om			400	14.000.000							400	14.000.000			Kecamatan Banguntapan
		Jasa Narasumber	om			66	2.310.000							66	2.310.000			Kecamatan Banguntapan
		Jasa Moderator	jpl			6	1.400.000							6	1.400.000			Kecamatan Banguntapan
4.07 - 43	Program Pemerintahan Umum Kecamatan	Cakupan Pemerintahan Umum Kecamatan	Persen	100	-	-	134.310.000							-	134.310.000	0,00%		Kecamatan Dlingo
	Perencanaan Pembangunan Tingkat Kecamatan	Jumlah pelaksanaan kegiatan MUSRENBANG Kecamatan	kali			-	13.100.000							-	13.100.000			Kecamatan Dlingo
	Pendampingan dan Pengendalian Pengelolaan Keuangan Desa	Jumlah rakord pendampingan pengelolaan APBDes	kali			-	11.700.000							-	11.700.000			Kecamatan Dlingo
	Rapat Koordinasi Muspika	Jumlah rakor MUSPIKA kec Dlingo	kali			-	10.600.000							-	10.600.000			Kecamatan Dlingo
	Peningkatan Kesadaran Masyarakat akan Nilai-Nilai Luhur Budaya Bangsa	Jumlah pelaksanaan upacara kenegaraan/hari besar nasional	kali			-	89.600.000							-	89.600.000			Kecamatan Dlingo
	Penyusunan Profil Desa, Monografi Kecamatan	Jumlah dokumen profil dan monografi	dokumen			-	1.260.000							-	1.260.000			Kecamatan Dlingo
	Intensifikasi dan Ekstensifikasi Sumber-Sumber Pendapatan Daerah	Jumlah rakor intensifikasi PBB	kali			-	4.550.000							-	4.550.000			Kecamatan Dlingo
	Pendataan dan Penataan Dokumen/Arsip Daerah	Jumlah rapat koordinasi	kali			-	3.500.000							-	3.500.000			Kecamatan Dlingo
4.07 - 43	Program Pemerintahan Umum Kecamatan	Cakupan Pemerintahan Umum Kecamatan	Persen	100	-	-	-							-	-	0,00%		Kecamatan Piyungan

RENCANA KERJA PEMERINTAH DAERAH KABUPATEN BANTUL TAHUN 2020



Kode	Urusan/ Bidang Urusan Pemerintahan Daerah dan Program/ Kegiatan	Indikator Kinerja Program (Outcome)/ Kegiatan (Output)	Satuan	Capaian Kinerja RPJMD pada Tahun 2021		Realisasi Capaian Kinerja dan Anggaran RKPD s/d Tahun 2018		Target Kinerja dan Anggaran Renja Perangkat Daerah Tahun 2019		Realisasi Capaian Kinerja dan Anggaran RKPD s/d Tahun 2019 (TW I)		Tingkat Capaian Kinerja dan Realisasi Anggaran RKPD Tahun 2019		Realisasi Kinerja dan Anggaran RKPD s/d Tahun 2019		Tingkat Capaian Kinerja dan Realisasi Anggaran RPJMD s/d Tahun 2019		Perangkat Daerah Penanggung Jawab
				K	Rp	K	Rp	K	Rp	K	Rp	K	Rp	K	Rp	K	Rp	
1	2	3	4	5		6		7		8		9		10		11		12
				K	Rp	K	Rp	K	Rp	K	Rp	K	Rp	K	Rp	K	Rp	
4.07 - 43	Program Pemerintahan Umum Kecamatan	Cakupan Pemerintahan Umum Kecamatan	Persen	100	-	-	247.323.950	93%	192.035.000	93%	25.450.000	100,00%	13,25%	1	272.773.950	0,93%		Kecamatan Pleret
	Perencanaan Pembangunan Tingkat Kecamatan	Jumlah Musrenbang				1	12.032.250	200 om	13.225.000	200 om	13.225.000	100,00%			25.257.250			Kecamatan Pleret
	Pengendalian Keamanan Lingkungan	Jumlah koordinasi patroli gabungan				-	12.150.000	5 Desa	10.000.000	5 Desa	2.125.000		21,25%		14.275.000			Kecamatan Pleret
	Pendampingan dan Pengendalian Pengelolaan Keuangan Desa	Jumlah koordinasi Pendampingan dan Pengendalian Pengelolaan Keuangan Desa				-	3.755.000	5 Desa	4.500.000	5 Desa	4.500.000	100,00%			8.255.000			Kecamatan Pleret
	Rapat Koordinasi Muspika	Jumlah Rapat Koordinasi Muspika				-	70.730.000	100 oh	19.250.000	100 oh	-		0,00%		70.730.000			Kecamatan Pleret
	Rakorpem Desa	Jumlah Rakorpem Desa				-	5.590.000	100 om	5.500.000	100 om	-		0,00%		5.590.000			Kecamatan Pleret
	Peningkatan Kesadaran Masyarakat akan Nilai-Nilai Luhur Budaya Bangsa	Jumlah pelaksanaan Upacara Nasional				-	92.691.500	5 kali	101.750.000	5 kali	-		0,00%		92.691.500			Kecamatan Pleret
	Penyusunan Profil Desa, Monografi Kecamatan	Jumlah Jenis Dokumen				2	2.580.000	2 Jenis	2.500.000	2 Jenis	-		0,00%		2.580.000			Kecamatan Pleret
	Peningkatan Pemberdayaan Keagamaan	Jumlah koordinasi Kegiatan Keagamaan				-	34.535.000	300 om	25.060.000	300 om	-		0,00%		34.535.000			Kecamatan Pleret
	Intensifikasi dan Ekstensifikasi Sumber-Sumber Pendapatan Daerah	Jumlah Koordinasi Sosialisasi PBB				-	6.800.000	5 Desa	6.500.000	5 Desa	5.600.000		86,15%		12.400.000			Kecamatan Pleret
	Peningkatan Peran Serta Masyarakat Dalam Pengendalian Lingkungan Hidup	Jumlah Rakor Pengelolaan Lingk Hidup dan persampahan Hidup				-	4.460.200	100 om	3.750.000	100 om	-		0,00%		4.460.200			Kecamatan Pleret
	Pendataan dan Penataan Dokumen/Arsip Daerah	Jumlah koordinasi pendampingan Pendataan dan Penataan dokumen/arsip				-	2.000.000							-	2.000.000			Kecamatan Pleret
4.07 - 43	Program Pemerintahan Umum Kecamatan	Rata-rata persentase kesesuaian penyusunan APBDes sesuai dengan protap	Persen	90	0									-	-	0,00%		Kecamatan Banguntapan
4.07 - 43	Program Pemerintahan Umum Kecamatan	Rata-rata persentase kesesuaian penyusunan APBDes sesuai dengan protap	Persen	100	0									-	-	0,00%		Kecamatan Bantul
4.07 - 43	Program Pemerintahan Umum Kecamatan	Rata-rata persentase kesesuaian penyusunan APBDes sesuai dengan protap	Persen	100	0				21.635.000		21.635.000	100,00%		-	21.635.000	0,00%		Kecamatan Dlingo
4.07 - 43	Program Pemerintahan Umum Kecamatan	Rata-rata persentase kesesuaian penyusunan APBDes sesuai dengan protap	Persen	90	0									-	-	0,00%		Kecamatan Jetis
4.07 - 43	Program Pemerintahan Umum Kecamatan	Rata-rata persentase kesesuaian penyusunan APBDes sesuai dengan protap	Persen	97	0									-	-	0,00%		Kecamatan Kasihan

RENCANA KERJA PEMERINTAH DAERAH KABUPATEN BANTUL TAHUN 2020



Kode	Urusan/ Bidang Urusan Pemerintahan Daerah dan Program/ Kegiatan	Indikator Kinerja Program (Outcome)/ Kegiatan (Output)	Satuan	Capaian Kinerja RPJMD pada Tahun 2021		Realisasi Capaian Kinerja dan Anggaran RKPD s/d Tahun 2018		Target Kinerja dan Anggaran Renja Perangkat Daerah Tahun 2019		Realisasi Capaian Kinerja dan Anggaran RKPD s/d Tahun 2019 (TW I)		Tingkat Capaian Kinerja dan Realisasi Anggaran RKPD Tahun 2019		Realisasi Kinerja dan Anggaran RKPD s/d Tahun 2019		Tingkat Capaian Kinerja dan Realisasi Anggaran RPJMD s/d Tahun 2019		Perangkat Daerah Penanggung Jawab
				5	6	7	8	9	10	11								
1	2	3	4	K	Rp	K	Rp	K	Rp	K	Rp	K	Rp	K	Rp	K	Rp	12
4.07 - 43	Program Pemerintahan Umum Kecamatan	Rata-rata persentase kesesuaian penyusunan APBDes sesuai dengan protap	Persen	87	0									-	-	0,00%		Kecamatan Pandak
4.07 - 43	Program Pemerintahan Umum Kecamatan	Rata-rata persentase kesesuaian penyusunan APBDes sesuai dengan protap	Persen	100	0	0	229.100.000	200.780.000	45.435.000	22,63%	-	274.535.000	0,00%					Kecamatan Piyungan
	Perencanaan Pembangunan Tingkat Kecamatan		persen			0	15.800.000	200.780.000	45.435.000	22,63%	-	61.235.000						Kecamatan Piyungan
		Cetak	keg			0	-	15.700.000	15.700.000	100,00%	-	15.700.000						Kecamatan Piyungan
		Penggandaan	lembar			0	-	250.000	250.000	0,00%	100,00%	-	250.000					Kecamatan Piyungan
		Sewa meja kursi	unit			0	-					-	-					Kecamatan Piyungan
		sewa tenda	unit			0	-	450.000	450.000	100,00%	-	450.000						Kecamatan Piyungan
		sewa sound system	unit			0	-	500.000	500.000	100,00%	-	500.000						Kecamatan Piyungan
		Makan Minum Rapat	dos			0	-	500.000	500.000	100,00%	-	500.000						Kecamatan Piyungan
		Makan Minum Kegiatan	dos			0	-	3.500.000	3.500.000	100,00%	-	3.500.000						Kecamatan Piyungan
		jasa harian lepas	oh			0	-	10.500.000	10.500.000	100,00%	-	10.500.000						Kecamatan Piyungan
	Pengendalian Keamanan Lingkungan		persen			0	13.775.000	16.925.000	5.475.000	32,35%	-	19.250.000						Kecamatan Piyungan
		Makan Minum Rapat	dos			0	-	70	2.450.000	25	875.000	35,71%	35,71%	25	875.000			Kecamatan Piyungan
		Makan Minum Kegiatan	dos			0	-	165	5.775.000	50	1.750.000	30,30%	30,30%	50	1.750.000			Kecamatan Piyungan
		Jasa Nara Sumber	jpl			0	-	18	4.500.000	6	1.500.000	33,33%	33,33%	6	1.500.000			Kecamatan Piyungan
		Jasa Peserta	ok			0	-	140	4.200.000	45	1.350.000	32,14%	32,14%	45	1.350.000			Kecamatan Piyungan
	Penyebarluasan dan Sosialisasi Informasi Pendidikan		persen			0	9.625.000	100	6.300.000			0,00%	0,00%	-	9.625.000			Kecamatan Piyungan
		Makan Minum Rapat	dos			0	-					-	-					Kecamatan Piyungan
		Makan Minum Kegiatan	dos			0	-	180	6.300.000			0,00%	0,00%	-	-			Kecamatan Piyungan
	Pendampingan dan Pengendalian Pengelolaan Keuangan Desa		persen			0	18.900.000	17.550.000	361	14.085.000	80,26%	361	32.985.000					Kecamatan Piyungan
		Cetak	keg			0	-	2	400.000	2	400.000	100,00%	100,00%	2	400.000			Kecamatan Piyungan
		Makan Minum Rapat	dos			0	-	195	6.825.000	96	3.360.000	49,23%	49,23%	96	3.360.000			Kecamatan Piyungan
		Makan Minum Kegiatan	dos			0	-	135	4.725.000	135	4.725.000	100,00%	100,00%	135	4.725.000			Kecamatan Piyungan
		Jasa Nara Sumber	jpl			0	-	8	2.000.000	8	2.000.000	100,00%	100,00%	8	2.000.000			Kecamatan Piyungan

RENCANA KERJA PEMERINTAH DAERAH KABUPATEN BANTUL TAHUN 2020



Kode	Urusan/ Bidang Urusan Pemerintahan Daerah dan Program/ Kegiatan	Indikator Kinerja Program (Outcome)/ Kegiatan (Output)	Satuan	Capaian Kinerja RPJMD pada Tahun 2021		Realisasi Capaian Kinerja dan Anggaran RKPD s/d Tahun 2018		Target Kinerja dan Anggaran Renja Perangkat Daerah Tahun 2019		Realisasi Capaian Kinerja dan Anggaran RKPD s/d Tahun 2019 (TW I)		Tingkat Capaian Kinerja dan Realisasi Anggaran RKPD Tahun 2019		Realisasi Kinerja dan Anggaran RKPD s/d Tahun 2019		Tingkat Capaian Kinerja dan Realisasi Anggaran RPJMD s/d Tahun 2019		Perangkat Daerah Penanggung Jawab
				K	Rp	K	Rp	K	Rp	K	Rp	K	Rp	K	Rp	K	Rp	
		Jasa Peserta	ok			0	-	120	3.600.000	120	3.600.000	100,00%	100,00%	120	3.600.000			Kecamatan Piyungan
	Rapat Koordinasi Muspika		persen			0	47.425.000		25.075.000	25	1.025.000		4,09%	25	48.450.000			Kecamatan Piyungan
		Honor pendamping kegiatan	oh			0	-							-	-			Kecamatan Piyungan
		Cetak	keg			0	-	1	1.000.000			0,00%	0,00%	-	-			Kecamatan Piyungan
		Penggandaan	lembar			0	-							-	-			Kecamatan Piyungan
		sewa sound system	unit			0	-	3	1.200.000			0,00%	0,00%	-	-			Kecamatan Piyungan
		Makan Minum Rapat	dos			0	-	60	2.050.000	25	1.025.000	41,67%	50,00%	25	1.025.000			Kecamatan Piyungan
		Makan Minum Kegiatan	dos			0	-	335	9.725.000			0,00%	0,00%	-	-			Kecamatan Piyungan
		Pengadaan Kaos	potong			0	-	30	3.000.000			0,00%	0,00%	-	-			Kecamatan Piyungan
		Jasa Nara Sumber	jpl			0	-	18	4.500.000			0,00%	0,00%	-	-			Kecamatan Piyungan
		Jasa Peserta	ok			0	-	120	3.600.000			0,00%	0,00%	-	-			Kecamatan Piyungan
	Rakorpem Desa		persen			0	5.250.000		5.250.000		1.750.000		33,33%	-	7.000.000			Kecamatan Piyungan
		Makan Minum Rapat	dos			0	-		5.250.000	50	1.750.000		33,33%	50	1.750.000			Kecamatan Piyungan
	Peningkatan Kesadaran Masyarakat akan Nilai-Nilai Luhur Budaya Bangsa		persen			0	87.250.000		90.125.000	61	2.600.000		2,88%	61	89.850.000			Kecamatan Piyungan
		Honor Tim pengadaan barang dan jasa	keg			0	-	1	800.000			0,00%	0,00%	-	-			Kecamatan Piyungan
		Cetak	keg			0	-	1	500.000			0,00%	0,00%	-	-			Kecamatan Piyungan
		Sewa Meja Kursi	unit			0	-	250	875.000			0,00%	0,00%	-	-			Kecamatan Piyungan
		Sewa Tenda	unit			0	-		2.000.000				0,00%	-	-			Kecamatan Piyungan
		sewa sound system	unit			0	-	4	7.000.000	1	500.000	25,00%	7,14%	1	500.000			Kecamatan Piyungan
		Makan Minum Rapat	dos			0	-	100	3.500.000	40	1.400.000	40,00%	40,00%	40	1.400.000			Kecamatan Piyungan
		Makan Minum Kegiatan	dos			0	-	750	26.250.000	20	700.000	2,67%	2,67%	20	700.000			Kecamatan Piyungan
		Pengadaan pakaian paskibra	stel			0	-	80	49.200.000			0,00%	0,00%	-	-			Kecamatan Piyungan
	Penyusunan Profil Desa, Monografi Kecamatan		persen			0	5.250.000	100	5.250.000			0,00%	0,00%	-	5.250.000			Kecamatan Piyungan
		Makan Minum Rapat	dos			0	-	150	5.250.000			0,00%	0,00%	-	-			Kecamatan Piyungan
	Peningkatan Pemberdayaan Keagamaan		persen			0	25.825.000		18.605.000		4.800.000		25,80%	-	30.625.000			Kecamatan Piyungan

RENCANA KERJA PEMERINTAH DAERAH KABUPATEN BANTUL TAHUN 2020



Kode	Urusan/ Bidang Urusan Pemerintahan Daerah dan Program/ Kegiatan	Indikator Kinerja Program (Outcome)/ Kegiatan (Output)	Satuan	Capaian Kinerja RPJMD pada Tahun 2021		Realisasi Capaian Kinerja dan Anggaran RKPD s/d Tahun 2018		Target Kinerja dan Anggaran Renja Perangkat Daerah Tahun 2019		Realisasi Capaian Kinerja dan Anggaran RKPD s/d Tahun 2019 (TW I)		Tingkat Capaian Kinerja dan Realisasi Anggaran RKPD Tahun 2019		Realisasi Kinerja dan Anggaran RKPD s/d Tahun 2019		Tingkat Capaian Kinerja dan Realisasi Anggaran RPJMD s/d Tahun 2019		Perangkat Daerah Penanggung Jawab
				K	Rp	K	Rp	K	Rp	K	Rp	K	Rp	K	Rp	K	Rp	
1	2	3	4	5		6		7		8		9		10		11		12
		Penggandaan	lembar			0	-							-	-			Kecamatan Piyungan
		Makan Minum Rapat	dos			0	-	2	1.000.000			0,00%	0,00%	-	-			Kecamatan Piyungan
		Makan Minum Kegiatan	dos			0	-							-	-			Kecamatan Piyungan
		Jasa Nara Sumber	jpl			0	-	418	14.605.000	65	2.300.000	15,55%	15,75%	65	2.300.000			Kecamatan Piyungan
		Jasa Peserta	ok			0	-	6	1.500.000	6	1.000.000	100,00%	66,67%	6	1.000.000			Kecamatan Piyungan
4.07 - 43	Program Pemerintahan Umum Kecamatan	Rata-rata persentase kesesuaian penyusunan APBDes sesuai dengan protap	Persen	95	0									-	-	0,00%		Kecamatan Pundong
4.07 - 43	Program Pemerintahan Umum Kecamatan	Rata-rata persentase kesesuaian penyusunan APBDes sesuai dengan protap	Persen	100	0									-	-	0,00%		Kecamatan Sedayu
4.07 - 43	Program Pemerintahan Umum Kecamatan	Rata-rata persentase kesesuaian penyusunan APBDes sesuai dengan protap	Persen	100	0									-	-	0,00%		Kecamatan Imogiri
4.07 - 43	Program Pemerintahan Umum Kecamatan	Rata-rata persentase kesesuaian penyusunan APBDes sesuai dengan protap	Persen	100	0									-	-	0,00%		Kecamatan Banglispuro
4.07 - 43	Program Pemerintahan Umum Kecamatan	Rata-rata persentase kesesuaian penyusunan APBDes sesuai dengan protap	Persen	95	0									-	-	0,00%		Kecamatan Pleret
4.07 - 43	Program Pemerintahan Umum Kecamatan	Rata-rata persentase kesesuaian penyusunan APBDes sesuai dengan protap	Persen	95	0					525.000				-	525.000	0,00%		Kecamatan Sewon
4.07 - 43	Program Pemerintahan Umum Kecamatan	Rata-rata persentase kesesuaian penyusunan APBDes sesuai dengan protap	Persen	100	0									-	-	0,00%		Kecamatan Srandakan
4.07 - 43	Program Pemerintahan Umum Kecamatan	Rata-rata persentase kesesuaian penyusunan APBDes sesuai dengan protap	Persen	95	0									-	-	0,00%		Kecamatan Kretek
4.07 - 43	Program Pembinaan Pemerintahan Umum Kecamatan	Cakupan Pemerintahan Umum Kecamatan	Persen	100	246.724.913	100	51.239.500							100	51.239.500	99,98%	20,77%	Kecamatan Pajangan
		Perencanaan Pembangunan Tingkat Kecamatan				100	10.000.000							100	10.000.000			Kecamatan Pajangan
		Pengendalian Keamanan Lingkungan				100	3.600.000		9.750.000	3.750.000		38,46%		100	7.350.000			Kecamatan Pajangan
		Penyebarluasan dan Sosialisasi Informasi Pendidikan				100	2.850.000		2.850.000			0,00%		100	2.850.000			Kecamatan Pajangan
		Pendampingan dan Pengendalian Pengelolaan Keuangan Desa				100	4.500.000		2.400.000	600.000		25,00%		100	5.100.000			Kecamatan Pajangan
		Rapat Koordinasi Muspika				100	3.600.000		7.600.000	1.900.000		25,00%		100	5.500.000			Kecamatan Pajangan

RENCANA KERJA PEMERINTAH DAERAH KABUPATEN BANTUL TAHUN 2020



Kode	Urusan/ Bidang Urusan Pemerintahan Daerah dan Program/ Kegiatan	Indikator Kinerja Program (Outcome)/ Kegiatan (Output)	Satuan	Capaian Kinerja RPJMD pada Tahun 2021		Realisasi Capaian Kinerja dan Anggaran RKPD s/d Tahun 2018		Target Kinerja dan Anggaran Renja Perangkat Daerah Tahun 2019		Realisasi Capaian Kinerja dan Anggaran RKPD s/d Tahun 2019 (TW I)		Tingkat Capaian Kinerja dan Realisasi Anggaran RKPD Tahun 2019		Realisasi Kinerja dan Anggaran RKPD s/d Tahun 2019		Tingkat Capaian Kinerja dan Realisasi Anggaran RPJMD s/d Tahun 2019		Perangkat Daerah Penanggung Jawab
				K	Rp	K	Rp	K	Rp	K	Rp	K	Rp	K	Rp	K	Rp	
	Rakorpem Desa				100	6.314.500		6.180.000				0,00%	100	6.314.500			Kecamatan Pajangan	
	Peningkatan Kesadaran Masyarakat akan Nilai-Nilai Luhur Budaya Bangsa				100	6.725.000		183.650.000				0,00%	100	6.725.000			Kecamatan Pajangan	
	Penyusunan Profil Desa, Monografi Kecamatan				100	1.660.000							100	1.660.000			Kecamatan Pajangan	
	Peningkatan Peran Serta Masyarakat Dalam Pengendalian Lingkungan Hidup				100	11.990.000							100	11.990.000			Kecamatan Pajangan	
	Musrenbang tingkat kecamatan							12.475.000		12.475.000		100,00%	-	12.475.000			Kecamatan Pajangan	
	Pemeliharaan rutin/berkala gedung kantor							26.800.000		26.800.000		100,00%	-	26.800.000			Kecamatan Pajangan	
4.07-43	Program Pembinaan Pemerintahan Umum Kecamatan	Cakupan Pemerintahan Umum Kecamatan	Persen	100	183.079.748								-	-	0,00%	0,00%	Kecamatan Sanden	
4.07-43	Program Pembinaan Pemerintahan Umum Kecamatan	Cakupan Pemerintahan Umum Kecamatan	Persen	100	149.139.645	-	115.350.000	95	135.950.000	19.600.000	0,00%	14,42%	-	134.950.000	0,00%	90,49%	Kecamatan Sedayu	
	Penyusunan Profil Desa, Monografi kecamatan	Jumlah kegiatan	dokumen			3	2.750.000		1.000.000			0,00%	3	2.750.000			Kecamatan Sedayu	
	Pengendalian keamanan lingkungan	Jumlah kegiatan	kali			4	12.075.000		21.000.000	5.250.000		25,00%	4	17.325.000			Kecamatan Sedayu	
	Peningkatan kesadaran masyarakat akan nilai-nilai luhur budaya bangsa	Jumlah kegiatan	kali			12	74.675.000		86.000.000	3.750.000		4,36%	12	78.425.000			Kecamatan Sedayu	
	Peningkatan pemberdayaan keagamaan	Jumlah kegiatan	kali			2	11.600.000		2.600.000			0,00%	2	11.600.000			Kecamatan Sedayu	
	Fasilitasi dan pengendalian pengelolaan keuangan desa	Jumlah kegiatan	kali			4	7.050.000		8.000.000	2.000.000		25,00%	4	9.050.000			Kecamatan Sedayu	
	rapat koordinasi unsur Muspika	Jumlah kegiatan	kali			4	7.200.000		11.500.000	2.750.000		23,91%	4	9.950.000			Kecamatan Sedayu	
	Musrenbang Tingkat Kecamatan	jumlah Pelaksanaan Musrenbang	kali					11.500.000		2.750.000		23,91%	-	2.750.000			Kecamatan Sedayu	
4.07-43	Program Pembinaan Pemerintahan Umum Kecamatan	Cakupan Pemerintahan Umum Kecamatan	Persen	100	265.917.249			100%	5.850.000	100 %	5.850.000	100,00%	100,00%	1	5.850.000	1,00%	2,20%	Kecamatan Sewon
4.07-43	Program Pembinaan Pemerintahan Umum Kecamatan	Cakupan Pemerintahan Umum Kecamatan	Persen	100	245.375.580	-	315.876.125						-	315.876.125	0,00%	128,73 %	Kecamatan Srandakan	
	Sosialisasi sistem pendaftaran tanah	Jumlah peserta sosialisasi	kali			-	3.882.500	65	4.300.000	4.300.000	0,00%	100,00%	-	8.182.500			Kecamatan Srandakan	
	Penyusunan Profil Desa, Monografi Kecamatan	Jumlah peserta sosialisasi	dokumen			-	12.497.425	55	11.100.000	2.700.000	0,00%	24,32%	-	15.197.425			Kecamatan Srandakan	
	Pengendalian Keamanan Lingkungan	Jumlah peserta sosialisasi	kali			-	3.919.475	120	4.260.000	1.050.000	0,00%	24,65%	-	4.969.475			Kecamatan Srandakan	

RENCANA KERJA PEMERINTAH DAERAH KABUPATEN BANTUL TAHUN 2020



Kode	Urusan/ Bidang Urusan Pemerintahan Daerah dan Program/ Kegiatan	Indikator Kinerja Program (Outcome)/ Kegiatan (Output)	Satuan	Capaian Kinerja RPJMD pada Tahun 2021		Realisasi Capaian Kinerja dan Anggaran RKPd s/d Tahun 2018		Target Kinerja dan Anggaran Renja Perangkat Daerah Tahun 2019		Realisasi Capaian Kinerja dan Anggaran RKPd s/d Tahun 2019 (TW I)		Tingkat Capaian Kinerja dan Realisasi Anggaran RKPd Tahun 2019		Realisasi Kinerja dan Anggaran RKPd s/d Tahun 2019		Tingkat Capaian Kinerja dan Realisasi Anggaran RPJMD s/d Tahun 2019		Perangkat Daerah Penanggung Jawab
				K	Rp	K	Rp	K	Rp	K	Rp	K	Rp	K	Rp	K	Rp	
1	2	3	4	5		6		7		8		9		10		11		12
				K	Rp	K	Rp	K	Rp	K	Rp	K	Rp	K	Rp	K	Rp	
	Peningkatan peran serta masyarakat dalam pengendalian lingkungan hidup	Jumlah sosialisasi	kali			-	6.612.450	1	6.400.000		-	0,00%	0,00%	-	6.612.450			Kecamatan Srandakan
	Penyebarluasan dan sosialisasi berbagai informasi pendidikan dasar	Makan minum rakor dan monitoring	kali			-	6.250.000	213	6.150.000	3.600.000	3.600.000	0,00%	58,54%	-	9.850.000			Kecamatan Srandakan
	Peningkatan kesadaran masyarakat akan nilai-nilai luhur budaya bangsa	upacara hari besar tiap tanggal 17	kali			-	92.000.000	12	79.980.000	400.000	400.000	0,00%	0,50%	-	92.400.000			Kecamatan Srandakan
	Peningkatan pemberdayaan keagamaan	makan minum rakor	kali			-	58.695.400	1995	57.590.000	4.110.000	4.110.000	0,00%	7,14%	-	62.805.400			Kecamatan Srandakan
	Intensifikasi dan ekstensifikasi sumber-sumber pendapatan daerah	Rakor PBB	kali			-	6.989.750	50	3.400.000	1.800.000	1.800.000	0,00%	52,94%	-	8.789.750			Kecamatan Srandakan
	Fasilitasi dan pengendalian pengelolaan keuangan desa	Jumlah peserta sosialisasi	kali			-	9.698.750	75	8.300.000		-	0,00%	0,00%	-	9.698.750			Kecamatan Srandakan
	Rapat koordinasi unsur Muspika	rakor dan honor muspika	triwulan			-	24.760.000	12	23.920.000	6.170.000	6.170.000	0,00%	25,79%	-	30.930.000			Kecamatan Srandakan
	Pelaksanaan Rakorpem desa	jumlah rakor	kali			-	6.000.500	1	5.200.000	2.120.000	2.120.000	0,00%	40,77%	-	8.120.500			Kecamatan Srandakan
	Musrenbang tingkat Kecamatan	Pelaksanaan Musrenbang Kecamatan	kali			-	10.600.000	1	13.075.000	13.075.000	13.075.000	0,00%	100,00%	-	23.675.000			Kecamatan Srandakan
4.07-43	Program Pembinaan Pemerintahan Umum Kecamatan	Cakupan Pemerintahan Umum Kecamatan	Persen	100	-									-	-	0,00%		Kecamatan Banguntapan
4.07-43	Program Pembinaan Pemerintahan Umum Kecamatan	Cakupan Pemerintahan Umum Kecamatan	Persen	100	227.192.501	-	202.759.900	95	207.100.000	25.320.000	25.320.000	0,00%	12,23%	-	228.079.900	0,00%	100,39%	Kecamatan Pundong
	Penyusunan Profil Desa, Monografi kecamatan	Jumlah buku profil desa dan monografi kecamatan				2	1.600.000	2	1.725.000	-	-	0,00%		1.600.000			Kecamatan Pundong	
	Peningkatan peran serta masyarakat dalam pengendalian lingkungan hidup	Jumlah pembinaan lingkungan hidup				3	13.800.000	2	5.375.000	-	-	0,00%		13.800.000			Kecamatan Pundong	
	Peningkatan kesadaran masyarakat akan nilai-nilai luhur budaya bangsa	Pelaksanaan upacara kemerdekaan, upacara hari besar nasional, PMS, PKT, FKDM, FKUB, FPK, lomba gerak jalan				12	160.635.000	12	166.500.000	3	13.120.000	25,00%	7,88%	15	173.755.000			Kecamatan Pundong
	Peningkatan pemberdayaan keagamaan	Pengiriman peserta lomba MTQ				1	1.950.000	3	11.100.000	-	-	0,00%		1.950.000			Kecamatan Pundong	
	Intensifikasi dan ekstensifikasi sumber-sumber pendapatan daerah	Jumlah sosialisasi dan evaluasi PBB				2	1.750.000	1	1.750.000	-	-	0,00%		1.750.000			Kecamatan Pundong	
	Fasilitasi dan pengendalian pengelolaan keuangan desa	Jumlah pendampingan pengelolaan keuangan APBDes				4	2.075.000	1	2.100.000	-	-	0,00%		2.075.000			Kecamatan Pundong	
	rapat koordinasi unsur Muspika	Jumlah koordinasi unsur muspika				5	6.550.000	4	2.800.000	-	700.000	25,00%		7.250.000			Kecamatan Pundong	

RENCANA KERJA PEMERINTAH DAERAH KABUPATEN BANTUL TAHUN 2020



Kode	Urusan/ Bidang Urusan Pemerintahan Daerah dan Program/ Kegiatan	Indikator Kinerja Program (Outcome)/ Kegiatan (Output)	Satuan	Capaian Kinerja RPJMD pada Tahun 2021		Realisasi Capaian Kinerja dan Anggaran RKPD s/d Tahun 2018		Target Kinerja dan Anggaran Renja Perangkat Daerah Tahun 2019		Realisasi Capaian Kinerja dan Anggaran RKPD s/d Tahun 2019 (TW I)		Tingkat Capaian Kinerja dan Realisasi Anggaran RKPD Tahun 2019		Realisasi Kinerja dan Anggaran RKPD s/d Tahun 2019		Tingkat Capaian Kinerja dan Realisasi Anggaran RPJMD s/d Tahun 2019		Perangkat Daerah Penanggung Jawab
				K	Rp	K	Rp	K	Rp	K	Rp	K	Rp	K	Rp	K	Rp	
1	2	3	4	5		6		7		8		9		10		11		12
				K	Rp	K	Rp	K	Rp	K	Rp	K	Rp	K	Rp	K	Rp	
	Pelaksanaan Rakorpem desa	Jumlah koordinasi desa				1	1.750.000	1	1.750.000	-	-		0,00%		1.750.000			Kecamatan Pundong
	Musrenbang Tingkat Kecamatan	Jumlah musrenbang dan evaluasi usulan program				2	12.649.900	2	14.000.000	-	11.500.000		82,14%		24.149.900			Kecamatan Pundong
4.07-43	Program Pembinaan Pemerintahan Umum Kecamatan	Cakupan Pemerintahan Umum Kecamatan	Persen	100	195.707.526			100	173.399.500	9,7	16.950.000	0,38%	9,78%	0	16.950.000	0,38%	8,66%	Kecamatan Bantul
4.07-43	Program Pembinaan Pemerintahan Umum Kecamatan	Cakupan Pemerintahan Umum Kecamatan	Persen	100	233.631.999	100	251.587.500	95	212.970.000	95	23.765.000	100,00%	11,16%	195	275.352.500	195,00%	117,86%	Kecamatan Kretek
	Penyusunan Profil Desa, Monografi kecamatan	Tersusunnya profil desa dan kecamatan	kali			2	6.000.000	2	5.000.000	0	-	0,00%	0,00%	2	6.000.000			Kecamatan Kretek
	Pengendalian keamanan lingkungan	Terlaksananya Pemantauan wilayah kecamatan	desa			5	5.000.000	12	6.380.000	0	-	0,00%	0,00%	5	5.000.000			Kecamatan Kretek
	Peningkatan peran serta masyarakat dalam pengendalian lingkungan hidup	jumlah pembinaan pengelolaan lingkungan hidup	kali			1	5.000.000	2	7.500.000	0	-	0,00%	0,00%	1	5.000.000			Kecamatan Kretek
	Pendataan dan penataan dokumen/arsip daerah	Jumlah kegiatan pendataan dan penataan kearsipan kecamatan	kali			1	7.600.000	4	5.600.000	0	-	0,00%	0,00%	1	7.600.000			Kecamatan Kretek
	Penyebarluasan dan sosialisasi berbagai informasi pendidikan dasar	Jumlah Pemantauan UN SD, SMP, SMA	kegiatan			1	6.500.000	3	7.500.000	0	-	0,00%	0,00%	1	6.500.000			Kecamatan Kretek
	Peningkatan kesadaran masyarakat akan nilai-nilai luhur budaya bangsa	Jumlah Pelaksanaan upacara hari besar nasional	tahun			1	114.910.000	12	120.500.000	0	-	0,00%	0,00%	1	114.910.000			Kecamatan Kretek
	Peningkatan pemberdayaan keagamaan	Jumlah pelaksanaan pertemuan antar umat beragama dan antar agama	kali			4	8.080.000	2	9.850.000	1	825.000	50,00%	8,38%	5	8.905.000			Kecamatan Kretek
	Intensifikasi dan ekstensifikasi sumber-sumber pendapatan daerah	jumlah sosialisasi target PBB	tahun			1	10.000.000	5	10.000.000	5	5.525.000	100,00%	55,25%	6	15.525.000			Kecamatan Kretek
	Fasilitasi dan pengendalian pengelolaan keuangan desa	Jumlah pelaksanaan koordinasi dengan pemerintah desa	Tahun			1	11.500.000	4	7.040.000	4	1.065.000	100,00%	15,13%	5	12.565.000			Kecamatan Kretek
	rapat koordinasi unsur Muspika	Jumlah Pelaksanaan forum komunikasi kecamatan	kali			4	71.997.500	4	13.600.000	4	700.000	100,00%	5,15%	8	72.697.500			Kecamatan Kretek
	Pelaksanaan Rakorpem desa	Jumlah koordinasi dengan desa	desa			5	5.000.000	4	5.000.000	4	650.000	100,00%	13,00%	9	5.650.000			Kecamatan Kretek
	Musrenbang tingkat kecamatan	Jumlah pelaksanaan Musrenbang tingkat kecamatan	kali					4	15.000.000	4	15.000.000	100,00%	100,00%	4	15.000.000			Kecamatan Kretek
4.07-43	Program Pembinaan Pemerintahan Umum Kecamatan	Cakupan Pemerintahan Umum Kecamatan	Persen	100	159.717.096									-	-	0,00%	0,00%	Kecamatan Bangliipuro
4.07-43	Program Pembinaan Pemerintahan Umum Kecamatan	Cakupan Pemerintahan Umum Kecamatan	Persen	100	195.049.863	-	203.975.000							-	203.975.000	0,00%	104,58%	Kecamatan Jetis
	Sosialisasi sistem pendaftaran tanah	Jumlah Sosialisasi	ok			-	12.000.000							-	12.000.000			Kecamatan Jetis

RENCANA KERJA PEMERINTAH DAERAH KABUPATEN BANTUL TAHUN 2020



Kode	Urusan/ Bidang Urusan Pemerintahan Daerah dan Program/ Kegiatan	Indikator Kinerja Program (Outcome)/ Kegiatan (Output)	Satuan	Capaian Kinerja RPJMD pada Tahun 2021		Realisasi Capaian Kinerja dan Anggaran RKPD s/d Tahun 2018		Target Kinerja dan Anggaran Renja Perangkat Daerah Tahun 2019		Realisasi Capaian Kinerja dan Anggaran RKPD s/d Tahun 2019 (TW I)		Tingkat Capaian Kinerja dan Realisasi Anggaran RKPD Tahun 2019		Realisasi Kinerja dan Anggaran RKPD s/d Tahun 2019		Tingkat Capaian Kinerja dan Realisasi Anggaran RPJMD s/d Tahun 2019		Perangkat Daerah Penanggung Jawab
				K	Rp	K	Rp	K	Rp	K	Rp	K	Rp	K	Rp	K	Rp	
1	2	3	4	5		6		7		8		9		10		11		12
	Pengendalian keamanan lingkungan	Jumlah Pelaksanaan Pemantauan Hari-hari Besar	kali			-	3.000.000							-	3.000.000			Kecamatan Jetis
	Penyebarluasan dan sosialisasi berbagai informasi pendidikan dasar	Jumlah Pelaksanaan Sosialisasi	ok			-	17.200.000							-	17.200.000			Kecamatan Jetis
	Peningkatan kesadaran masyarakat akan nilai-nilai luhur budaya bangsa	Jumlah Pelaksanaan Upacara	kali			-	103.475.000							-	103.475.000			Kecamatan Jetis
	Intensifikasi dan ekstensifikasi sumber-sumber pendapatan daerah	Jumlah rapat koordinasi dan monev kesadaran pajak bumi bangunan	kali			-	11.250.000							-	11.250.000			Kecamatan Jetis
	Fasilitasi dan pengendalian pengelolaan keuangan desa	Jumlah rapat koordinasi pendampingan alokasi dana desa dan monev	kali			-	11.300.000							-	11.300.000			Kecamatan Jetis
	rapat koordinasi unsur Muspika	Jumlah rapat koordinasi muspika	kali			-	31.250.000							-	31.250.000			Kecamatan Jetis
	Musrenbang Tingkat Kecamatan	Jumlah pelaksanaan musrenbang	kali			-	14.500.000							-	14.500.000			Kecamatan Jetis
4.07-43	Program Pembinaan Pemerintahan Umum Kecamatan	Cakupan Pemerintahan Umum Kecamatan	Persen	100	220.116.733	864	236.100.000							864	236.100.000	864,00%	107,26 %	Kecamatan Imogiri
	Perencanaan Pembangunan Tingkat Kecamatan	Jumlah Penyelenggaraan Musrenbang Tingkat Kecamatan	kali			1	14.000.000							1	14.000.000			Kecamatan Imogiri
	Pengendalian Keamanan Lingkungan	Jumlah Patroli Keamanan Lingkungan	kali			12	6.000.000							12	6.000.000			Kecamatan Imogiri
	Pendampingan dan Pengendalian Pengelolaan Keuangan Desa	Jumlah Pendampingan dan Monitoring Pengelolaan Dana Desa	ok			180	4.000.000							180	4.000.000			Kecamatan Imogiri
	Rapat Koordinasi Muspika	Jumlah Rakord Muspika dan Pembinaan Ketahanan Keluarga	ok			305	36.000.000							305	36.000.000			Kecamatan Imogiri
	Peningkatan Kesadaran Masyarakat akan Nilai-Nilai Luhur Budaya Bangsa					88	110.000.000							88	110.000.000			Kecamatan Imogiri
		Jumlah Upacara Hari Besar dan Rutin	kegiatan			8	-							8	-			Kecamatan Imogiri
		Jumlah Pengadaan Pakaian Paskibraka	stel			80	-							80	-			Kecamatan Imogiri
	Penyusunan Profil Desa, Monografi Kecamatan	Monografi Kecamatan	Dokumen			2	2.000.000							2	2.000.000			Kecamatan Imogiri
	Peningkatan Pemberdayaan Keagamaan	Jumlah Pembinaan Keagamaan	jenis			6	45.700.000							6	45.700.000			Kecamatan Imogiri
	Intensifikasi dan Ekstensifikasi Sumber-Sumber Pendapatan Daerah	Jumlah Peserta Sosialisasi PBB	ok			40	1.400.000							40	1.400.000			Kecamatan Imogiri
	Peningkatan Peran Serta Masyarakat Dalam	Jumlah Rakord dan Pembinaan Pengelolaan Sampah	ok			190	15.000.000							190	15.000.000			Kecamatan Imogiri

RENCANA KERJA PEMERINTAH DAERAH KABUPATEN BANTUL TAHUN 2020



Kode	Urusan/ Bidang Urusan Pemerintahan Daerah dan Program/ Kegiatan	Indikator Kinerja Program (Outcome)/ Kegiatan (Output)	Satuan	Capaian Kinerja RPJMD pada Tahun 2021		Realisasi Capaian Kinerja dan Anggaran RKPD s/d Tahun 2018		Target Kinerja dan Anggaran Renja Perangkat Daerah Tahun 2019		Realisasi Capaian Kinerja dan Anggaran RKPD s/d Tahun 2019 (TW I)		Tingkat Capaian Kinerja dan Realisasi Anggaran RKPD Tahun 2019		Realisasi Kinerja dan Anggaran RKPD s/d Tahun 2019		Tingkat Capaian Kinerja dan Realisasi Anggaran RPJMD s/d Tahun 2019		Perangkat Daerah Penanggung Jawab
				K	Rp	K	Rp	K	Rp	K	Rp	K	Rp	K	Rp	K	Rp	
1	2	3	4	5		6		7		8		9		10		11		12
	Pengendalian Lingkungan Hidup																	
	Pendataan dan Penataan Dokumen/Arsip Daerah	Jumlah Pembinaan Penataan Dokumen / Arsip	ok			40	2.000.000							40	2.000.000			Kecamatan Imogiri
4.07-43	Program Pembinaan Pemerintahan Umum Kecamatan	Cakupan Pemerintahan Umum Kecamatan	Persen	100	210.270.993	-	148.895.000	95	191.675.000	25	19.835.000	26,32%	10,35%	25	168.730.000	25,00%	80,24%	Kecamatan Pandak
	Sosialisasi sistem pendaftaran tanah					4	4.560.000	140	3.500.000	35	875.000	25,00%	25,00%	39	5.435.000			Kecamatan Pandak
	Pengendalian keamanan lingkungan					12	1.200.000	80	2.000.000			0,00%	0,00%	12	1.200.000			Kecamatan Pandak
	Penyebarluasan dan sosialisasi berbagai informasi pendidikan dasar					3	5.700.000	3	6.400.000	1	1.080.000	33,33%	16,88%	4	6.780.000			Kecamatan Pandak
	Peningkatan kesadaran masyarakat akan nilai-nilai luhur budaya bangsa					16	103.227.500	16	103.075.000	1	400.000	6,25%	0,39%	17	103.627.500			Kecamatan Pandak
	Intensifikasi dan ekstensifikasi sumber-sumber pendapatan daerah					2	5.300.000	200	5.000.000		-	0,00%	0,00%	2	5.300.000			Kecamatan Pandak
	Fasilitasi dan pengendalian pengelolaan keuangan desa					500	14.250.000	350	12.250.000	100	3.500.000	28,57%	28,57%	600	17.750.000			Kecamatan Pandak
	rapat koordinasi unsur Muspika					4	3.420.000	370	41.670.000	30	855.000	8,11%	2,05%	34	4.275.000			Kecamatan Pandak
	Pelaksanaan Rakorpem desa					4	3.000.000	100	2.500.000	25	625.000	25,00%	25,00%	29	3.625.000			Kecamatan Pandak
	Musrenbang Tingkat Kecamatan					1	8.237.500	1	12.900.000	1	12.500.000	100,00%	96,90%	2	20.737.500			Kecamatan Pandak
4.07-43	Program Pembinaan Pemerintahan Umum Kecamatan	Cakupan Pemerintahan Umum Kecamatan	Persen	100	143.703.919									-	-	0,00%	0,00%	Kecamatan Dlingo
4.07-43	Program Pembinaan Pemerintahan Umum Kecamatan	Cakupan Pemerintahan Umum Kecamatan	Persen	100	147.439.267			60	134.400.000	15	23.552.500	25,00%	17,52%	15	23.552.500	15,00%	15,97%	Kecamatan Kasihan
	Pengendalian keamanan lingkungan	Jumlah patroli/piket kemandan lingkungan	Bulan					12	20.000.000	3	795.000	25,00%	3,98%	3	795.000			Kecamatan Kasihan
	Peningkatan kesadaran masyarakat akan nilai-nilai luhur budaya bangsa	Jumlah Jasa Pelatih	Kali					12	68.000.000	3	-	25,00%	0,00%	3	-			Kecamatan Kasihan
		Jumlah Pakaian Paskibra 80 Set"	Set											-	-			Kecamatan Kasihan
		Jumlah peserta upacara	Orang											-	-			Kecamatan Kasihan
	Intensifikasi dan ekstensifikasi sumber-sumber pendapatan daerah	Belanja Jasa Narasumber	Kali					12	4.900.000	3	1.300.000	25,00%	26,53%	3	1.300.000			Kecamatan Kasihan
		Belanja peserta rapat/pendampingan	OK											-	-			Kecamatan Kasihan

RENCANA KERJA PEMERINTAH DAERAH KABUPATEN BANTUL TAHUN 2020



Kode	Usuran/ Bidang Usuran Pemerintahan Daerah dan Program/ Kegiatan	Indikator Kinerja Program (Outcome)/ Kegiatan (Output)	Satuan	Capaian Kinerja RPJMD pada Tahun 2021		Realisasi Capaian Kinerja dan Anggaran RKPD s/d Tahun 2018		Target Kinerja dan Anggaran Renja Perangkat Daerah Tahun 2019		Realisasi Capaian Kinerja dan Anggaran RKPD s/d Tahun 2019 (TW I)		Tingkat Capaian Kinerja dan Realisasi Anggaran RKPD Tahun 2019		Realisasi Kinerja dan Anggaran RKPD s/d Tahun 2019		Tingkat Capaian Kinerja dan Realisasi Anggaran RPJMD s/d Tahun 2019		Perangkat Daerah Penanggung Jawab
				K	Rp	K	Rp	K	Rp	K	Rp	K	Rp	K	Rp	K	Rp	
1	2	3	4	5		6		7		8		9		10		11		12
	Musrenbang tingkat kecamatan							12	16.500.000	3	16.500.000	25,00%	100,00%	3	16.500.000			Kecamatan Kasihan
	Monitoring Penyelenggaraan Pemerintahan Umum dan Daerah	Jumlah Peserta Rapat koordinasi	Orang					12	25.000.000	3	4.957.500	25,00%	19,83%	3	4.957.500			Kecamatan Kasihan
4.07-43	Program Pembinaan Pemerintahan Umum Kecamatan	Cakupan Pemerintahan Umum Kecamatan	Persen	100	210.665.920									-	-	0,00%	0,00%	Kecamatan Pleret
4.07-43	Program Pembinaan Pemerintahan Umum Kecamatan	Cakupan Pemerintahan Umum Kecamatan	Persen	100	220.259.345									-	-	0,00%	0,00%	Kecamatan Piyungan
4.07-48	Program Pemberdayaan Masyarakat Tingkat Kecamatan	Cakupan Pemberdayaan Masyarakat Tingkat Kecamatan	Persen	0	-									-	-			Kecamatan Imogiri
4.07-48	Program Pemberdayaan Masyarakat Tingkat Kecamatan	Cakupan Pemberdayaan Masyarakat Tingkat Kecamatan	Persen	100	106.904.439	1.420	65.000.000							1.420	65.000.000	1420,00%	60,80%	Kecamatan Imogiri
	Pengembangan Produk Unggulan Kecamatan Bantul Ekspo	Jumlah Penyelenggaraan	kali			1	15.000.000							1	15.000.000			Kecamatan Imogiri
	Pendampingan Lomba Tingkat Kecamatan/Desa	Jumlah Koordinasi Persiapan Lomba	ok			300	6.000.000							300	6.000.000			Kecamatan Imogiri
	Pembinaan Organisasi Perempuan	Jumlah Rakord dan Pembinaan Sosialisasi dan Study Lapangan	ok			840	25.000.000							840	25.000.000			Kecamatan Imogiri
	Pemberdayaan Petani	Jumlah Rakord dan Pembinaan Petani	ok			90	6.000.000							90	6.000.000			Kecamatan Imogiri
	Pemantauan Penyebarluasan Informasi Bencana Alam	Jumlah rakor dan monitoring daerah rawan bencana dan pembinaan FPRB	kali			12	6.000.000							12	6.000.000			Kecamatan Imogiri
	Pendampingan Kegiatan TMMD	Jumlah pengiriman Linmas	kali			2	2.000.000							2	2.000.000			Kecamatan Imogiri
	Pemberdayaan Tim Koordinasi Penanggulangan Kemiskinan	Jumlah Rakord dan Pembinaan TKPK Kecamatan dan Desa	ok			175	5.000.000							175	5.000.000			Kecamatan Imogiri
4.07-48	Program Pemberdayaan Masyarakat Tingkat Kecamatan	Cakupan Pemberdayaan Masyarakat Tingkat Kecamatan	Persen	90	37.024.369	-	74.778.000							-	74.778.000	0,00%	201,97%	Kecamatan Banglispuro
	Pemberdayaan Lembaga Desa					-	5.203.000							-	5.203.000			Kecamatan Banglispuro
	Pembinaan Organisasi Perempuan					-	15.575.000							-	15.575.000			Kecamatan Banglispuro
	Pemberdayaan Petani					-	3.000.000							-	3.000.000			Kecamatan Banglispuro
	Pemantauan Penyebarluasan Informasi Bencana Alam					-	3.000.000							-	3.000.000			Kecamatan Banglispuro
	Pendampingan Kegiatan TMMD					-	3.000.000							-	3.000.000			Kecamatan Banglispuro
	Pendampingan Pengelolaan Lingkungan Hidup					-	45.000.000							-	45.000.000			Kecamatan Banglispuro

RENCANA KERJA PEMERINTAH DAERAH KABUPATEN BANTUL TAHUN 2020



Kode	Urusan/ Bidang Urusan Pemerintahan Daerah dan Program/ Kegiatan	Indikator Kinerja Program (Outcome)/ Kegiatan (Output)	Satuan	Capaian Kinerja RPJMD pada Tahun 2021		Realisasi Capaian Kinerja dan Anggaran RKPD s/d Tahun 2018		Target Kinerja dan Anggaran Renja Perangkat Daerah Tahun 2019		Realisasi Capaian Kinerja dan Anggaran RKPD s/d Tahun 2019 (TW I)		Tingkat Capaian Kinerja dan Realisasi Anggaran RKPD Tahun 2019		Realisasi Kinerja dan Anggaran RKPD s/d Tahun 2019		Tingkat Capaian Kinerja dan Realisasi Anggaran RPJMD s/d Tahun 2019		Perangkat Daerah Penanggung Jawab
				5		6		7		8		9		10		11		
				K	Rp	K	Rp	K	Rp	K	Rp	K	Rp	K	Rp	K	Rp	
4.07 - 48	Program Pemberdayaan Masyarakat Tingkat Kecamatan	Cakupan Pemberdayaan Masyarakat Tingkat Kecamatan	Persen	96	21.940.367	100	22.000.000	12	20.000.000	3	1.325.000	25,00%	6,63%	103	23.325.000	107,29%	106,31 %	Kecamatan Kasihan
	Pembinaan Organisasi Perempuan	Jumlah rapat/rakor Kader PKK	Kali			4		12	20.000.000	3	1.325.000	25,00%	6,63%	7	1.325.000			Kecamatan Kasihan
		Jumlah peserta rapat/rakor	OK			180								180	-			Kecamatan Kasihan
		Jumlah Kader PKK Kegiatan	Orang			120								120	-			Kecamatan Kasihan
4.07 - 48	Program Pemberdayaan Masyarakat Tingkat Kecamatan	Cakupan Pemberdayaan Masyarakat Tingkat Kecamatan	Persen	90	76.977.778	99	67.525.000		28.150.000				0,00%	99	67.525.000	110,47%	87,72%	Kecamatan Pajangan
	Pengembangan Produk Unggulan Kecamatan					100	17.880.000							100	17.880.000			Kecamatan Pajangan
	Pemberdayaan Lembaga Desa					100	16.920.000							100	16.920.000			Kecamatan Pajangan
	Pembinaan Organisasi Perempuan					100	16.795.000		14.820.000		3.081.500		20,79%	100	19.876.500			Kecamatan Pajangan
	Pemberdayaan Petani					100	2.700.000		9.150.000				0,00%	100	2.700.000			Kecamatan Pajangan
	Pemantauan Penyebarluasan Informasi Bencana Alam					62	630.000							62	630.000			Kecamatan Pajangan
	Pendampingan Kegiatan TMMD					100	3.600.000		4.800.000				0,00%	100	3.600.000			Kecamatan Pajangan
	Pemberdayaan Tim Koordinasi Penanggulangan Kemiskinan					100	9.000.000		4.500.000				0,00%	100	9.000.000			Kecamatan Pajangan
	Pendampingan Pengelolaan Lingkungan Hidup								8.750.000		1.500.000		17,14%	-	1.500.000			Kecamatan Pajangan
4.07 - 48	Program Pemberdayaan Masyarakat Tingkat Kecamatan	Cakupan Pemberdayaan Masyarakat Tingkat Kecamatan	Persen	100	44.231.780						7.717.500			-	7.717.500	0,00%	17,45%	Kecamatan Sewon
4.07 - 48	Program Pemberdayaan Masyarakat Tingkat Kecamatan	Cakupan Pemberdayaan Masyarakat Tingkat Kecamatan	Persen	90	50.462.844	-	35.750.000	88	46.000.000			0,00%	0,00%	-	35.750.000	0,00%	70,84%	Kecamatan Pundong
	Pemberdayaan lembaga desa	Jumlah rakor LPMD, PAUD, Posyandu, Karang Taruna				4	10.775.000	5	21.150.000	1	5.175.000	20,00%	24,47%	5	15.950.000			Kecamatan Pundong
	Kegiatan pembinaan organisasi perempuan	Jumlah PKK				4	9.000.000	4	7.350.000	1	1.000.000	25,00%	13,61%	5	10.000.000			Kecamatan Pundong
	Pemberdayaan petani pemakai air	Jumlah penyuluhan petani				2	6.225.000	2	3.500.000	-	-		0,00%		6.225.000			Kecamatan Pundong
	Pemantauan dan penyebarluasan informasi potensi bencana alam	Jumlah rakor Informasi potensi bencana, pelajar sadar wisata				4	9.750.000	4	14.000.000	-	-		0,00%		9.750.000			Kecamatan Pundong
4.07 - 48	Program Pemberdayaan Masyarakat Tingkat Kecamatan	Cakupan Pemberdayaan Masyarakat Tingkat Kecamatan	Persen	88	93.027.156	-	44.890.000	85	84.800.000	20	5.425.000	23,53%	6,40%	20	50.315.000	22,73%	54,09%	Kecamatan Pandak
	Pengembangan Produk Unggulan Kecamatan					2	21.550.000	2	31.750.000		-	0,00%	0,00%	2	21.550.000			Kecamatan Pandak
	Pendampingan Lomba Tingkat Kecamatan/Desa					140	2.800.000	150	3.750.000	45	1.575.000	30,00%	42,00%	185	4.375.000			Kecamatan Pandak

RENCANA KERJA PEMERINTAH DAERAH KABUPATEN BANTUL TAHUN 2020



Kode	Urusan/ Bidang Urusan Pemerintahan Daerah dan Program/ Kegiatan	Indikator Kinerja Program (Outcome)/ Kegiatan (Output)	Satuan	Capaian Kinerja RPJMD pada Tahun 2021		Realisasi Capaian Kinerja dan Anggaran RKPD s/d Tahun 2018		Target Kinerja dan Anggaran Renja Perangkat Daerah Tahun 2019		Realisasi Capaian Kinerja dan Anggaran RKPD s/d Tahun 2019 (TW I)		Tingkat Capaian Kinerja dan Realisasi Anggaran RKPD Tahun 2019		Realisasi Kinerja dan Anggaran RKPD s/d Tahun 2019		Tingkat Capaian Kinerja dan Realisasi Anggaran RPJMD s/d Tahun 2019		Perangkat Daerah Penanggung Jawab
				K	Rp	K	Rp	K	Rp	K	Rp	K	Rp	K	Rp	K	Rp	
1	2	3	4	5		6		7		8		9		10		11		12
	Pemberdayaan Lembaga Desa					100	2.000.000	150	3.750.000	19	475.000	12,67%	12,67%	119	2.475.000			Kecamatan Pandak
	Pembinaan Organisasi Perempuan					500	10.000.000	820	20.500.000	36	900.000	4,39%	4,39%	536	10.900.000			Kecamatan Pandak
	Pemberdayaan Petani					11	4.400.000	330	10.250.000			0,00%	0,00%	11	4.400.000			Kecamatan Pandak
	Pemantauan Penyebarluasan Informasi Bencana Alam							180	3.300.000	3	200.000	1,67%	6,06%	3	200.000			Kecamatan Pandak
	Pendampingan Kegiatan TMMD					2	960.000	200	6.875.000	65	2.275.000	32,50%	33,09%	67	3.235.000			Kecamatan Pandak
	Pendampingan Pengelolaan Lingkungan Hidup					3	3.180.000	170	4.625.000			0,00%	0,00%	3	3.180.000			Kecamatan Pandak
4.07 - 48	Program Pemberdayaan Masyarakat Tingkat Kecamatan	Cakupan Pemberdayaan Masyarakat Tingkat Kecamatan	Persen	100	54.055.579			100	49.275.000	4.7	2.345.000	0,17%	4,76%	0	2.345.000		4,34%	Kecamatan Bantul
4.07 - 48	Program Pemberdayaan Masyarakat Tingkat Kecamatan	Cakupan Pemberdayaan Masyarakat Tingkat Kecamatan	Persen	100	12.067.202	-	49.000.000	87	11.000.000		2.750.000	0,00%	25,00%	-	51.750.000	0,00%	428,85 %	Kecamatan Sedayu
	Penyelenggaraan lomba desa	Jumlah kegiatan	kali			1	9.500.000							1	9.500.000			Kecamatan Sedayu
	Musrenbang tingkat kecamatan	Junlah kegiatan	kali			1	11.850.000							1	11.850.000			Kecamatan Sedayu
	Bantul Ekspo dan karnaval	jumlah kegiatan	kali			1	9.600.000							1	9.600.000			Kecamatan Sedayu
	Pemberdayaan lembaga desa	Jumlah kegiatan	kali			4	18.050.000	200	11.000.000	50	2.750.000	25,00%	25,00%	54	20.800.000			Kecamatan Sedayu
4.07 - 48	Program Pemberdayaan Masyarakat Tingkat Kecamatan	Cakupan Pemberdayaan Masyarakat Tingkat Kecamatan	Persen	90	58.307.623	-	57.622.425							-	57.622.425	0,00%	98,82%	Kecamatan Srandakan
	Pengembangan produk unggulan kecamatan	Partisipasi Bantul Ekspo	kali			1	26.482.375	1	29.022.000		-	0,00%	0,00%	1	26.482.375			Kecamatan Srandakan
	Pembinaan organisasi perempuan	jumlah rakor	kali			6	15.239.975	6	14.430.000		2.940.000	0,00%	20,37%	6	18.179.975			Kecamatan Srandakan
	Pemberdayaan Petani	rakor dan pembinaan	kali			3	11.126.950	3	4.200.000		-	0,00%	0,00%	3	11.126.950			Kecamatan Srandakan
	Pemantauan Penyebarluasan Informasi Bencana Alam	jumlah rakor	kali			2	4.773.125	4	5.499.000		-	0,00%	0,00%	2	4.773.125			Kecamatan Srandakan
4.07 - 48	Program Pemberdayaan Masyarakat Tingkat Kecamatan	Cakupan Pemberdayaan Masyarakat Tingkat Kecamatan	Persen	100	37.134.071	85	32.000.000	95	33.850.000	95	5.825.000	100,00%	17,21%	180	37.825.000	180,00%	101,86 %	Kecamatan Kretek
	Pemberdayaan lembaga desa	jumlah koordinasi pembinaan kepada lembaga desa	kali			1	10.000.000	2	7.350.000	2	2.350.000	100,00%	31,97%	3	12.350.000			Kecamatan Kretek
	Kegiatan pembinaan organisasi perempuan	jumlah koordinasi PKK tk kecamatan	kali			12	12.000.000	12	15.000.000	12	1.475.000	100,00%	9,83%	24	13.475.000			Kecamatan Kretek
	Pemberdayaan petani pemakai air	jumlah koordinasi P3A di kecamatan	kali			1	6.000.000	2	7.400.000	2	-	100,00%	0,00%	3	6.000.000			Kecamatan Kretek
	Pemantauan dan penyebarluasan informasi potensi bencana alam	jumlah penyelenggaraan workshop penyebarluasan informasi bencana alam	kali			1	4.000.000	2	4.100.000	2	2.000.000	100,00%	48,78%	3	6.000.000			Kecamatan Kretek

RENCANA KERJA PEMERINTAH DAERAH KABUPATEN BANTUL TAHUN 2020



Kode	Urusan/ Bidang Urusan Pemerintahan Daerah dan Program/ Kegiatan	Indikator Kinerja Program (Outcome)/ Kegiatan (Output)	Satuan	Capaian Kinerja RPJMD pada Tahun 2021		Realisasi Capaian Kinerja dan Anggaran RKPD s/d Tahun 2018		Target Kinerja dan Anggaran Renja Perangkat Daerah Tahun 2019		Realisasi Capaian Kinerja dan Anggaran RKPD s/d Tahun 2019 (TW I)		Tingkat Capaian Kinerja dan Realisasi Anggaran RKPD Tahun 2019		Realisasi Kinerja dan Anggaran RKPD s/d Tahun 2019		Tingkat Capaian Kinerja dan Realisasi Anggaran RPJMD s/d Tahun 2019		Perangkat Daerah Penanggung Jawab
				5	6	7	8	9	10	11								
1	2	3	4	K	Rp	K	Rp	K	Rp	K	Rp	K	Rp	K	Rp	K	Rp	12
4.07 - 48	Program Pemberdayaan Masyarakat Tingkat Kecamatan	Cakupan Pemberdayaan Masyarakat Tingkat Kecamatan	Persen	100	137.878.752	-	123.474.839							-	123.474.839		89,55%	Kecamatan Sanden
	Pengembangan Produk Unggulan Kecamatan	Partisipasi Bantul ekspo				100	48.479.980							100	48.479.980			Kecamatan Sanden
	Pendampingan Lomba Tingkat Kecamatan/Desa	Jumlah lomba lomba tk kec & desa				100	19.994.860							100	19.994.860			Kecamatan Sanden
	Pemberdayaan Lembaga Desa	Jumlah kegiatan pembinaan LKD				100	10.000.000							100	10.000.000			Kecamatan Sanden
	Pembinaan Organisasi Perempuan	Jumlah pembinaan PKK				100	44.999.999							100	44.999.999			Kecamatan Sanden
4.07 - 48	Program Pemberdayaan Masyarakat Tingkat Kecamatan	Cakupan Pemberdayaan Masyarakat Tingkat Kecamatan	Persen	100	135.207.512	-	131.908.000							-	131.908.000	0,00%	97,56%	Kecamatan Jetis
	Pengembangan Produk Unggulan Kecamatan	Jumlah Pelaksanaan Jetis Ekspo dan Keikutsertaan Bantu Ekspo	kali			-	41.308.000							-	41.308.000			Kecamatan Jetis
		Jumlah pengiriman peserta BE, penyuluhan PIRT dan Pelatihan UKM	Kali					10	51.650.000	2	-	20,00%	0,00%	2	-			Kecamatan Jetis
	Pendampingan Lomba Tingkat Kecamatan/Desa	Jumlah Pendampingan lomba	kali			-	10.000.000	4	6.000.000		750.000	0,00%	12,50%	-	10.750.000			Kecamatan Jetis
	Pemberdayaan Lembaga Desa	Jumlah Rapat Koordinasi	bulan			-	37.100.000							-	37.100.000			Kecamatan Jetis
		jumlah rakor dan pembinaan	kali					8	20.950.000			0,00%	0,00%	-	-			
	Pembinaan Organisasi Perempuan	Jumlah rapat koordinasi	bulan			-	27.200.000	11	34.150.000	1	800.000	9,09%	2,34%	1	28.000.000			Kecamatan Jetis
	Pendampingan Pengelolaan Lingkungan Hidup	Jumlah Pelaksanaan Galamatra	bulan			-	16.300.000	8	10.500.000			0,00%	0,00%	-	16.300.000			Kecamatan Jetis
4.07 - 48	Program Pemberdayaan Masyarakat Tingkat Kecamatan	Cakupan Pemberdayaan Masyarakat Tingkat Kecamatan	Persen	90	68.892.753	-	62.815.000	88%	62.800.000	88%	10.100.000	100,00%	16,08%	1	72.915.000	0,98%	105,84 %	Kecamatan Pleret
	Pengembangan Produk Unggulan Kecamatan	Jumlah Pelaksanaan Produk Unggulan				1	16.040.000	1 kali	18.000.000	1 kali	-		0,00%		16.040.000			Kecamatan Pleret
	Pendampingan Lomba Tingkat Kecamatan/Desa	Jumlah koordinasi pendampingan Jumlah Lomba					6.050.000	130 om	5.800.000	84 om	2.725.000		46,98%		8.775.000			Kecamatan Pleret
	Pembinaan Organisasi Perempuan	Jumlah Rakor dan Pembinaan Organisasi Perempuan					9.125.000	12 kali	8.500.000		2.500.000		29,41%	-	11.625.000			Kecamatan Pleret
	Pemberdayaan Petani	Jumlah Rakor Pembinaan gapoktan				160	5.400.000	160 om	5.250.000	160 om	-		0,00%		5.400.000			Kecamatan Pleret
	Pemantauan Penyebarluasan Informasi Bencana Alam	Jumlah Rakor dan Monitoring Informasi Bencana Alam				165	6.025.000	150 om	5.000.000	75 om	1.875.000		37,50%		7.900.000			Kecamatan Pleret
	Pendampingan Kegiatan TMMD	Jumlah Pengiriman Peserta Linmas				40	5.200.000	40 oh	6.000.000	20 oh	3.000.000		50,00%		8.200.000			Kecamatan Pleret
	Pemberdayaan Tim Koordinasi Penanggulangan Kemiskinan	Jumlah Rakor Penanggulangan Kemiskinan					14.975.000	300 om	14.250.000	300 om	-		0,00%		14.975.000			Kecamatan Pleret
4.07 - 48	Program Pemberdayaan Masyarakat Tingkat Kecamatan	Cakupan Pemberdayaan Masyarakat Tingkat Kecamatan	Persen	100	63.654.490	-	52.700.000		58.025.000		19.230.000		33,14%	-	71.930.000	0,00%	113,00 %	Kecamatan Piyungan

RENCANA KERJA PEMERINTAH DAERAH KABUPATEN BANTUL TAHUN 2020



Kode	Urusan/ Bidang Urusan Pemerintahan Daerah dan Program/ Kegiatan	Indikator Kinerja Program (Outcome)/ Kegiatan (Output)	Satuan	Capaian Kinerja RPJMD pada Tahun 2021		Realisasi Capaian Kinerja dan Anggaran RKPD s/d Tahun 2018		Target Kinerja dan Anggaran Renja Perangkat Daerah Tahun 2019		Realisasi Capaian Kinerja dan Anggaran RKPD s/d Tahun 2019 (TW I)		Tingkat Capaian Kinerja dan Realisasi Anggaran RKPD Tahun 2019		Realisasi Kinerja dan Anggaran RKPD s/d Tahun 2019		Tingkat Capaian Kinerja dan Realisasi Anggaran RPJMD s/d Tahun 2019		Perangkat Daerah Penanggung Jawab	
				K	Rp	K	Rp	K	Rp	K	Rp	K	Rp	K	Rp	K	Rp		
1	2	3	4	5	6	7	8	9	10	11	12								
	Pengembangan Produk Unggulan Kecamatan		persen		-	10.400.000		21.475.000	90	4.515.000		21,02%	90	14.915.000				Kecamatan Piyungan	
	Honor pendamping kegiatan		oh		-	-							-	-				Kecamatan Piyungan	
	Dekorasi		keg		-	-	1	3.000.000				0,00%	0,00%	-	-			Kecamatan Piyungan	
	Sewa kendaraan		unit		-	-	4	2.000.000				0,00%	0,00%	-	-			Kecamatan Piyungan	
	Makan Minum Rapat		dos		-	-	120	4.125.000				0,00%	0,00%	-	-			Kecamatan Piyungan	
	Makan Minum Kegiatan		dos		-	-	160	5.600.000	45	1.575.000		28,13%	28,13%	45	1.575.000			Kecamatan Piyungan	
	Jasa Nara Sumber		jpl		-	-	12	3.000.000	6	1.500.000		50,00%	50,00%	6	1.500.000			Kecamatan Piyungan	
	Jasa Peserta		ok		-	-	75	2.250.000	38	1.140.000		50,67%	50,67%	38	1.140.000			Kecamatan Piyungan	
	Jasa Penyelenggara Kegiatan		ok		-	-	4	1.200.000				0,00%	0,00%	-	-			Kecamatan Piyungan	
	Pendampingan Lomba Tingkat Kecamatan/Desa		persen		-	8.050.000		8.050.000		5.040.000		62,61%	-	13.090.000				Kecamatan Piyungan	
	Makan Minum Rapat		dos		-	-	130	4.550.000	44	1.540.000		33,85%	33,85%	44	1.540.000			Kecamatan Piyungan	
	Makan Minum Kegiatan		dos		-	-	100	3.500.000	100	3.500.000		100,00%	100,00%	100	3.500.000			Kecamatan Piyungan	
	Pembinaan Organisasi Perempuan		persen		-	14.000.000		16.800.000		4.200.000		25,00%	-	18.200.000				Kecamatan Piyungan	
	Makan Minum Kegiatan		dos		-	-	480	16.800.000	120	4.200.000		25,00%	25,00%	120	4.200.000			Kecamatan Piyungan	
	Pemberdayaan Petani		persen		-	5.250.000							-	5.250.000				Kecamatan Piyungan	
	Makan Minum Rapat		dos		-	-							-	-				Kecamatan Piyungan	
	Pemantauan Penyebarluasan Informasi Bencana Alam		persen		-	15.000.000		11.700.000		5.475.000		46,79%	-	20.475.000				Kecamatan Piyungan	
	Makan Minum Kegiatan		dos		-	-	200000	6.000.000	75	2.625.000		0,04%	43,75%	75	2.625.000			Kecamatan Piyungan	
	Jasa Nara Sumber		jpl		-	-	12	3.000.000	6	1.500.000		50,00%	50,00%	6	1.500.000			Kecamatan Piyungan	
	Jasa Peserta		ok		-	-	90	2.700.000	45	1.350.000		50,00%	50,00%	45	1.350.000			Kecamatan Piyungan	
4.07 - 48	Program Pemberdayaan Masyarakat Tingkat Kecamatan	Cakupan Pemberdayaan Masyarakat Tingkat Kecamatan	Persen	100	58.690.482	-	64.857.500	7.475.000		7.475.000		100,00%	-	72.332.500	0,00%	123,24 %		Kecamatan Dlingo	
	Pengembangan Produk Unggulan Kecamatan	jumlah keikutsertaan dalam bantu ekspo dan rakor	kali		-	21.800.000							-	21.800.000				Kecamatan Dlingo	
	Pendampingan Lomba Tingkat Kecamatan/Desa	Jumlah Pelaksanaan Lomba-lomba di kecamatan/desa	kali		-	7.350.000		2.100.000		2.100.000		100,00%	-	9.450.000				Kecamatan Dlingo	
	Pembinaan Organisasi Perempuan	Jumlah penyelenggaraan kegiatan Perempuan kecamatan	kali		-	12.060.000		2.750.000		2.750.000		100,00%	-	14.810.000				Kecamatan Dlingo	

RENCANA KERJA PEMERINTAH DAERAH KABUPATEN BANTUL TAHUN 2020



Kode	Urusan/ Bidang Urusan Pemerintahan Daerah dan Program/ Kegiatan	Indikator Kinerja Program (Outcome)/ Kegiatan (Output)	Satuan	Capaian Kinerja RPJMD pada Tahun 2021		Realisasi Capaian Kinerja dan Anggaran RPKD s/d Tahun 2018		Target Kinerja dan Anggaran Renja Perangkat Daerah Tahun 2019		Realisasi Capaian Kinerja dan Anggaran RPKD s/d Tahun 2019 (TW I)		Tingkat Capaian Kinerja dan Realisasi Anggaran RPKD Tahun 2019		Realisasi Kinerja dan Anggaran RPKD s/d Tahun 2019		Tingkat Capaian Kinerja dan Realisasi Anggaran RPJMD s/d Tahun 2019		Perangkat Daerah Penanggung Jawab
				K	Rp	K	Rp	K	Rp	K	Rp	K	Rp	K	Rp	K	Rp	
1	2	3	4	5		6		7		8		9		10		11		12
				K	Rp	K	Rp	K	Rp	K	Rp	K	Rp	K	Rp	K	Rp	
	Pemantauan Penyebarluasan Informasi Bencana Alam	Jumlah rapat koordinasi dan pemantauan lokasi rawan bencana	kali			-	6.650.000		2.625.000		2.625.000		100,00%	-	9.275.000			Kecamatan Dlingo
	Pemberdayaan Tim Koordinasi Penanggulangan Kemiskinan	Jumlah rakor penanggulangan kemiskinan	kali			-	9.297.500							-	9.297.500			Kecamatan Dlingo
	Pendampingan Pengelolaan Lingkungan Hidup	Jumlah rakor lingkungan hidup	kali			-	7.700.000							-	7.700.000			Kecamatan Dlingo
4.07 - 48	Program Pemberdayaan Masyarakat Tingkat Kecamatan	Cakupan Pemberdayaan Masyarakat Tingkat Kecamatan	Persen	100	58.575.295	100	45.155.000							100	45.155.000	100,00%	77,09%	Kecamatan Banguntapan
	Pengembangan Produk Unggulan Kecamatan	Pengiriman peserta Bantul Ekspo	kali			1	21.300.000							1	21.300.000			Kecamatan Banguntapan
		Dekorasi	paket			1	9.500.000							1	9.500.000			Kecamatan Banguntapan
		Penggandaan	lembar			2.000	300.000							2.000	300.000			Kecamatan Banguntapan
		Sewa mobilitas darat	unit			1	1.000.000							1	1.000.000			Kecamatan Banguntapan
		Makan minum rapat	om			200	7.000.000							200	7.000.000			Kecamatan Banguntapan
		Makan minum pelaks keg	om			100	3.500.000							100	3.500.000			Kecamatan Banguntapan
						-	-							-	-			Kecamatan Banguntapan
	Pemantauan Penyebarluasan Informasi Bencana Alam	Monitoring wilayah rawan bencana alam dan pelatihan FPRB	kali			8	23.855.000							8	23.855.000			Kecamatan Banguntapan
		Penggandaan	lembar			2.900	435.000							2.900	435.000			Kecamatan Banguntapan
		Makan minum rapat	om			100	3.500.000							100	3.500.000			Kecamatan Banguntapan
		Makan minum pelaks keg	om			312	10.920.000							312	10.920.000			Kecamatan Banguntapan
		Jasa Narasumber	jpl			300	3.000.000							300	3.000.000			Kecamatan Banguntapan
		Transport Peserta	org			200	6.000.000							200	6.000.000			Kecamatan Banguntapan
5	PROGRAM/KEGIATAN PADA SETIAP OPD				-									-	-			
1.01 - 1	Program Pelayanan Administrasi Perkantoran	Nilai AKIP (Akuntabilitas Kinerja Instansi Pemerintah)	Angka	85	5.781.162.750	81	2.556.585.517	84	4.914.309.291	434.638.845	0,00%	8,84%	81	2.991.224.362	95,09%	51,74%	Dinas Pendidikan, Pemuda dan Olahraga	
	Penyediaan Jasa, Peralatan, dan Perlengkapan Perkantoran					-	1.624.607.961							-	1.624.607.961			Dinas Pendidikan, Pemuda dan Olahraga
		jumlah sewa lahan	paket			18	-	9	2.834.344.285	2	245.769.747	22,22%	8,67%	20	245.769.747			Dinas Pendidikan, Pemuda dan Olahraga

RENCANA KERJA PEMERINTAH DAERAH KABUPATEN BANTUL TAHUN 2020



Kode	Urusan/ Bidang Urusan Pemerintahan Daerah dan Program/ Kegiatan	Indikator Kinerja Program (Outcome)/ Kegiatan (Output)	Satuan	Capaian Kinerja RPJMD pada Tahun 2021		Realisasi Capaian Kinerja dan Anggaran RKPD s/d Tahun 2018		Target Kinerja dan Anggaran Renja Perangkat Daerah Tahun 2019		Realisasi Capaian Kinerja dan Anggaran RKPD s/d Tahun 2019 (TW I)		Tingkat Capaian Kinerja dan Realisasi Anggaran RKPD Tahun 2019		Realisasi Kinerja dan Anggaran RKPD s/d Tahun 2019		Tingkat Capaian Kinerja dan Realisasi Anggaran RPJMD s/d Tahun 2019		Perangkat Daerah Penanggung Jawab
				K	Rp	K	Rp	K	Rp	K	Rp	K	Rp	K	Rp	K	Rp	
		jumlah rekening	bulan			12	-							12	-			Dinas Pendidikan, Pemuda dan Olahraga
		jumlah kendaraan	unit			80	-	97		20		20,62%		100	-			Dinas Pendidikan, Pemuda dan Olahraga
		jumlah pengelola keuangan dan BMD	orang			69	-							69	-			Dinas Pendidikan, Pemuda dan Olahraga
		jumlah bahan dan peralatan	paket			18	-							18	-			Dinas Pendidikan, Pemuda dan Olahraga
		jumlah jasa servis	paket			18	-							18	-			Dinas Pendidikan, Pemuda dan Olahraga
		jumlah materai dan benda pos	paket			18	-							18	-			Dinas Pendidikan, Pemuda dan Olahraga
		jumlah ATK	buah			1.860	-							1.860	-			Dinas Pendidikan, Pemuda dan Olahraga
		jumlah barang cetakan	paket			18	-							18	-			Dinas Pendidikan, Pemuda dan Olahraga
		jumlah komponen instalasi listrik	paket			18	-							18	-			Dinas Pendidikan, Pemuda dan Olahraga
		jumlah bendera, plakat, piagam dan cinderamata	paket			18	-							18	-			Dinas Pendidikan, Pemuda dan Olahraga
		jumlah bahan bacaan dan perundang-undangan	paket			18	-							18	-			Dinas Pendidikan, Pemuda dan Olahraga
		jumlah jasa kebersihan kantor	paket			12	-							12	-			Dinas Pendidikan, Pemuda dan Olahraga
	Penyediaan Rapat-rapat, Koordinasi dan Konsultasi					-	407.877.556							-	407.877.556			Dinas Pendidikan, Pemuda dan Olahraga
		jumlah paket makan minum untuk Kegiatan Dinas dan UPT	orang			12.150	-	10000	1.501.565.006	300	106.519.098	3,00%	7,09%	12.450	106.519.098			Dinas Pendidikan,

RENCANA KERJA PEMERINTAH DAERAH KABUPATEN BANTUL TAHUN 2020



Kode	Urusan/ Bidang Urusan Pemerintahan Daerah dan Program/ Kegiatan	Indikator Kinerja Program (Outcome)/ Kegiatan (Output)	Satuan	Capaian Kinerja RPJMD pada Tahun 2021		Realisasi Capaian Kinerja dan Anggaran RKPD s/d Tahun 2018		Target Kinerja dan Anggaran Renja Perangkat Daerah Tahun 2019		Realisasi Capaian Kinerja dan Anggaran RKPD s/d Tahun 2019 (TW I)		Tingkat Capaian Kinerja dan Realisasi Anggaran RKPD Tahun 2019		Realisasi Kinerja dan Anggaran RKPD s/d Tahun 2019		Tingkat Capaian Kinerja dan Realisasi Anggaran RPJMD s/d Tahun 2019		Perangkat Daerah Penanggung Jawab
				K	Rp	K	Rp	K	Rp	K	Rp	K	Rp	K	Rp	K	Rp	
1	2	3	4	5		6		7		8		9		10		11		12
		jumlah perjalanan dinas daerah untuk dinas dan upt	orang			90	-	860		31		3,60%		121	-			Dinas Pendidikan, Pemuda dan Olahraga
		jumlah biaya perjalanan dinas dalam daerah untuk dinas dan upt	orang			230	-	470		18		3,83%		248	-			Dinas Pendidikan, Pemuda dan Olahraga
	Penyediaan Jasa Pengelola Pelayanan Perkantoran	jumlah jasa pelayanan kantor dan stadion (29 orang)	bulan			12	524.100.000	12	578.400.000		82.350.000	0,00%	14,24%	12	606.450.000			Dinas Pendidikan, Pemuda dan Olahraga
1.02 - 1	Program Pelayanan Administrasi Perkantoran	Nilai AKIP (Akuntabilitas Kinerja Instansi Pemerintah)	Angka	84,75	5.662.908.745	9	1.554.019.389							9	1.554.019.389		27,44%	Dinas Kesehatan
	Penyediaan Jasa, Peralatan, dan Perlengkapan Perkantoran	- Terlaksananya pengelolaan keuangan dan barang sesuai ketentuan,						100	890.381.000	25	126.078.792	25,00%	14,16%	28	777.648.331			Dinas Kesehatan
		-Terciptanya lingkungan kantor Jamkesda dan\ Pusk.yg bersih dan nyaman,			3	651.569.539								-	-			Dinas Kesehatan
		-Terpenuhinya makanan pasien ranap diPuskesmas												-	-			Dinas Kesehatan
	Penyediaan Rapat-rapat, Koordinasi dan Konsultasi	- Tersedianya makanan dan minuman untuk rapat, terselenggaranya rapat koordinasi dan konsultasi ke luar daerah dan dalam daerah.				3	553.149.850	100	887.349.920	25	113.300.600	25,00%	12,77%	28	666.450.450			Dinas Kesehatan
	Penyediaan Jasa Pengelola Pelayanan Perkantoran	- Terpenuhinya kebutuhan lahan pelayanan kesehatan di Pusk.,Terciptanya lingkungan kantor dinas, lab,Jamkesda dan Pusk yang aman dan kondusif, Terpenuhinya keb. transportasi di Puskesmas.				3	349.300.000	100	3.143.516.240	25	762.119.418	25,00%	24,24%	28	1.111.419.418			Dinas Kesehatan
1.03 - 1	Program Pelayanan Administrasi Perkantoran	Nilai AKIP (Akuntabilitas Kinerja Instansi Pemerintah)	Angka	85	4.895.377.503	80	1.000.417.746	83	4.694.839.017	0	938.377.369	0,00%	19,99%	80	1.938.795.115	94,48%	39,60%	Dinas Pekerjaan Umum Perumahan dan Kawasan Pemukiman
	Penyediaan Jasa, Peralatan, dan Perlengkapan Perkantoran	Jumlah ATK	paket			12	359.174.626	9	590.970.017	3	112.888.450	33,33%	19,10%	15	472.063.076			Dinas Pekerjaan Umum Perumahan dan Kawasan Pemukiman
		Jumlah barang cetak	paket			12	-	12		3		25,00%		15	-			Dinas Pekerjaan Umum Perumahan dan Kawasan Pemukiman

RENCANA KERJA PEMERINTAH DAERAH KABUPATEN BANTUL TAHUN 2020



Kode	Urusan/ Bidang Urusan Pemerintahan Daerah dan Program/ Kegiatan	Indikator Kinerja Program (Outcome)/ Kegiatan (Output)	Satuan	Capaian Kinerja RPJMD pada Tahun 2021		Realisasi Capaian Kinerja dan Anggaran RKPD s/d Tahun 2018		Target Kinerja dan Anggaran Renja Perangkat Daerah Tahun 2019		Realisasi Capaian Kinerja dan Anggaran RKPD s/d Tahun 2019 (TW I)		Tingkat Capaian Kinerja dan Realisasi Anggaran RKPD Tahun 2019		Realisasi Kinerja dan Anggaran RKPD s/d Tahun 2019		Tingkat Capaian Kinerja dan Realisasi Anggaran RPJMD s/d Tahun 2019		Perangkat Daerah Penanggung Jawab
				K	Rp	K	Rp	K	Rp	K	Rp	K	Rp	K	Rp	K	Rp	
		jumlah pembayaran SKH	kali			12	-	12		3		25,00%		15	-			Dinas Pekerjaan Umum Perumahan dan Kawasan Pemukiman
		Jumlah Pajak Kendaraan Bermotor	unit			52	-	62		12		19,35%		64	-			Dinas Pekerjaan Umum Perumahan dan Kawasan Pemukiman
		Jumlah Pembayaran Listrik	kali			12	-	12		3		25,00%		15	-			Dinas Pekerjaan Umum Perumahan dan Kawasan Pemukiman
		Jumlah uji kendaraan (KIR)	unit			-	-	6		0		0,00%		-	-			Dinas Pekerjaan Umum Perumahan dan Kawasan Pemukiman
		Jumlah Pembayaran Telepon	kali			24	-	24		6		25,00%		30	-			Dinas Pekerjaan Umum Perumahan dan Kawasan Pemukiman
		Jumlah Pembayaran Internet	kali			12	-	12		3		25,00%		15	-			Dinas Pekerjaan Umum Perumahan dan Kawasan Pemukiman
		Jumlah bahan pembersih	paket			12	-	12		3		25,00%		15	-			Dinas Pekerjaan Umum Perumahan dan Kawasan Pemukiman
		Jumlah Pengisian Tabung Gas	kali			4	-	20		1		5,00%		5	-			Dinas Pekerjaan Umum Perumahan dan Kawasan Pemukiman
		Jumlah Meterai	buah			2.000	-	2550		415		16,27%		2.415	-			Dinas Pekerjaan Umum Perumahan dan Kawasan Pemukiman
		Jumlah Penggandaan	paket			12	-	12		3		25,00%		15	-			Dinas Pekerjaan Umum Perumahan dan Kawasan Pemukiman
	Penyediaan Rapat-rapat, Koordinasi dan Konsultasi	Jumlah Perjalanan Dinas Dalam Daerah	oh			511	486.454.120	704	726.690.000	56	106.617.399	7,95%	14,67%	567	593.071.519			Dinas Pekerjaan Umum Perumahan dan

RENCANA KERJA PEMERINTAH DAERAH KABUPATEN BANTUL TAHUN 2020



Kode	Urusan/ Bidang Urusan Pemerintahan Daerah dan Program/ Kegiatan	Indikator Kinerja Program (Outcome)/ Kegiatan (Output)	Satuan	Capaian Kinerja RPJMD pada Tahun 2021		Realisasi Capaian Kinerja dan Anggaran RKPD s/d Tahun 2018		Target Kinerja dan Anggaran Renja Perangkat Daerah Tahun 2019		Realisasi Capaian Kinerja dan Anggaran RKPD s/d Tahun 2019 (TW I)		Tingkat Capaian Kinerja dan Realisasi Anggaran RKPD Tahun 2019		Realisasi Kinerja dan Anggaran RKPD s/d Tahun 2019		Tingkat Capaian Kinerja dan Realisasi Anggaran RPJMD s/d Tahun 2019		Perangkat Daerah Penanggung Jawab		
				K	Rp	K	Rp	K	Rp	K	Rp	K	Rp	K	Rp	K	Rp			
																				Kawasan Pemukiman
		Jumlah makan/minum rapat	om			2.889	-	8000		1644		20,55%		4.533	-				Dinas Pekerjaan Umum Perumahan dan Kawasan Pemukiman	
		Jumlah Perjalanan Dinas Luar Daerah	om			87	-	90		20		22,22%		107	-				Dinas Pekerjaan Umum Perumahan dan Kawasan Pemukiman	
	Penyediaan Jasa Pengelola Pelayanan Perkantoran	Honorarium Pegawai Honoror (sekretariat)	ob			46	154.789.000	1776	3.377.179.000	400	718.871.520	22,52%	21,29%	446	873.660.520				Dinas Pekerjaan Umum Perumahan dan Kawasan Pemukiman	
		Honorarium pengelola keuangan dan barang	ob			216	-	228		0		0,00%		216	-				Dinas Pekerjaan Umum Perumahan dan Kawasan Pemukiman	
1.05 - 1	Program Pelayanan Administrasi Perkantoran	Nilai AKIP (Akuntabilitas Kinerja Instansi Pemerintah)	Angka	85	464.206.340	822	429.285.559							822	429.285.559	967,06%	92,48%		Kantor Kesatuan Bangsa dan Politik	
	Penyediaan Jasa, Peralatan, dan Perlengkapan Perkantoran	Jumlah materai, paket jasa telepon dan air pdam, jumlah STNK, paket jasa administrasi keuangan, paket kebersihan kantor,, paket peralatan kerja, paket atk, paket cetakan dan penggandaan, alat listrik dan elektronika, pakaet bacaan				12	161.478.225							12	161.478.225				Kantor Kesatuan Bangsa dan Politik	
	Penyediaan Rapat-rapat, Koordinasi dan Konsultasi	Jumlah makanan dan minuman, perjalanan dinas dalam dan luar daerah				798	233.307.334							798	233.307.334				Kantor Kesatuan Bangsa dan Politik	
	Penyediaan Jasa Pengelola Pelayanan Perkantoran	Jumlah honor petugas kebersihan dan kpetugas keamanan				12	34.500.000							12	34.500.000				Kantor Kesatuan Bangsa dan Politik	
1.05 - 1	Program Pelayanan Administrasi Perkantoran	Nilai AKIP (Akuntabilitas Kinerja Instansi Pemerintah)	Angka	85	2.573.559.180	81	2.066.363.177	83	711.844.530		378.546.070	0,00%	53,18%	81	2.444.909.247	95,05%	95,00%		Satuan Polisi Pamong Praja	
	Penyediaan Jasa, Peralatan, dan Perlengkapan Perkantoran	Jumlah alat kebersihan dan bahan pembersih	jenis			10	116.257.210	2	132.028.180	6	20.977.720	300,00%	15,89%	16	137.234.930				Satuan Polisi Pamong Praja	
		Jumlah materai	lembar			1.750	-	400		100		25,00%		1.850	-				Satuan Polisi Pamong Praja	
		Jumlah honor pengelola keuangan dan barang	Ob			120	-	36		27		75,00%		147	-				Satuan Polisi Pamong Praja	
		Jumlah ATK	jenis			15	-	6		2		33,33%		17	-				Satuan Polisi Pamong Praja	
		Jumlah Penggandaan	unit			155.250	-	3000		2854 3		951,43%		183.793	-				Satuan Polisi Pamong Praja	

RENCANA KERJA PEMERINTAH DAERAH KABUPATEN BANTUL TAHUN 2020



Kode	Urusan/ Bidang Urusan Pemerintahan Daerah dan Program/ Kegiatan	Indikator Kinerja Program (Outcome)/ Kegiatan (Output)	Satuan	Capaian Kinerja RPJMD pada Tahun 2021		Realisasi Capaian Kinerja dan Anggaran RKPD s/d Tahun 2018		Target Kinerja dan Anggaran Renja Perangkat Daerah Tahun 2019		Realisasi Capaian Kinerja dan Anggaran RKPD s/d Tahun 2019 (TW I)		Tingkat Capaian Kinerja dan Realisasi Anggaran RKPD Tahun 2019		Realisasi Kinerja dan Anggaran RKPD s/d Tahun 2019		Tingkat Capaian Kinerja dan Realisasi Anggaran RPJMD s/d Tahun 2019		Perangkat Daerah Penanggung Jawab
				K	Rp	K	Rp	K	Rp	K	Rp	K	Rp	K	Rp	K	Rp	
1	2	3	4	5		6		7		8		9		10		11		12
		Jumlah barang cetakan	jenis			7	-	1		2		200,00%		9	-			Satuan Polisi Pamong Praja
		Jumlah pajak kendaraan dinas	unit			42	-	4		9		225,00%		51	-			Satuan Polisi Pamong Praja
		Jumlah langganan surat kabar	bulan			12	-	3		3		100,00%		15	-			Satuan Polisi Pamong Praja
	Penyediaan Rapat-rapat, Koordinasi dan Konsultasi	Jumlah Perjalanan Dinas Dalam Daerah	Op			435	235.209.455	793	265.748.000	27	43.500.000	3,40%	16,37%	462	278.709.455			Satuan Polisi Pamong Praja
		Jumlah Perjalanan Dinas Luar Daerah	Op			40	-	34		9		26,47%		49	-			Satuan Polisi Pamong Praja
		Jumlah makan minum rapat	Om			2.275	-	4140		483		11,67%		2.758	-			Satuan Polisi Pamong Praja
	Penyediaan Jasa Pengelola Pelayanan Perkantoran	Jumlah premi asuransi ketenagakerjaan dan kesehatan tenaga pramubhakti	Ob			1.073	1.714.896.512	2844	314.068.350	240	314.068.350	8,44%	100,00%	1.313	2.028.964.862			Satuan Polisi Pamong Praja
		Jumlah honorarium Tenaga Pramubhakti	Ob			948	-	948		240		25,32%		1.188	-			Satuan Polisi Pamong Praja
		Jumlah honorarium Tenaga Kebersihan	Ob			12	-	948		240		25,32%		252	-			Satuan Polisi Pamong Praja
		Jumlah premi asuransi ketenagakerjaan dan kesehatan tenaga kebersihan	Ob			12	-	948		240		25,32%		252	-			Satuan Polisi Pamong Praja
1.05-1	Program Pelayanan Administrasi Perkantoran	Nilai AKIP (Akuntabilitas Kinerja Instansi Pemerintah)	Angka	90	5.270.970.383	35	982.400.302							35	982.400.302	38,89%	18,64%	Badan Penanggulangan Bencana Daerah
	Penyediaan Jasa, Peralatan, dan Perlengkapan Perkantoran					-	-							-	-			Badan Penanggulangan Bencana Daerah
		Honor pengelola keuangan dan barang	bulan			3	155.108.073							3	155.108.073			Badan Penanggulangan Bencana Daerah
		Jumlah pembayaran listrik, air dan telpon	bulan			3	-							3	-			Badan Penanggulangan Bencana Daerah
		jumlah kebutuhan ATK, alat kebersihan, logistik, penggandaan, cetakan	bulan			3	-							3	-			Badan Penanggulangan Bencana Daerah
	Penyediaan Rapat-rapat, Koordinasi dan Konsultasi					-	-							-	-			Badan Penanggulangan Bencana Daerah
		Belanja Perjalanan Dinas	ok			23	58.384.149							23	58.384.149			Badan Penanggulangan Bencana Daerah
		Belanja Makanan dan Minuman Rapat, tamu dan operasional	ok			-	-							-	-			Badan Penanggulangan Bencana Daerah
	Penyediaan Jasa Pengelola Pelayanan Perkantoran	jumlah pembayaran honor tenaga kontrak	bln			3	768.908.080							3	768.908.080			Badan Penanggulangan Bencana Daerah

RENCANA KERJA PEMERINTAH DAERAH KABUPATEN BANTUL TAHUN 2020



Kode	Urusan/ Bidang Urusan Pemerintahan Daerah dan Program/ Kegiatan	Indikator Kinerja Program (Outcome)/ Kegiatan (Output)	Satuan	Capaian Kinerja RPJMD pada Tahun 2021		Realisasi Capaian Kinerja dan Anggaran RKPD s/d Tahun 2018		Target Kinerja dan Anggaran Renja Perangkat Daerah Tahun 2019		Realisasi Capaian Kinerja dan Anggaran RKPD s/d Tahun 2019 (TW I)		Tingkat Capaian Kinerja dan Realisasi Anggaran RKPD Tahun 2019		Realisasi Kinerja dan Anggaran RKPD s/d Tahun 2019		Tingkat Capaian Kinerja dan Realisasi Anggaran RPJMD s/d Tahun 2019		Perangkat Daerah Penanggung Jawab
				K	Rp	K	Rp	K	Rp	K	Rp	K	Rp	K	Rp	K	Rp	
1	2	3	4	5		6		7		8		9		10		11		12
1.06-1	Program Pelayanan Administrasi Perkantoran	Nilai AKIP (Akuntabilitas Kinerja Instansi Pemerintah)	Angka	85	2.615.491.952	78	1.105.948.993							78	1.105.948.993	91,76%	42,28%	Dinas Sosial, Pemberdayaan Perempuan dan Perlindungan Anak
	Penyediaan Jasa, Peralatan, dan Perlengkapan Perkantoran	Administrasi perkantoran				12	162.887.443							12	162.887.443			Dinas Sosial, Pemberdayaan Perempuan dan Perlindungan Anak
	Penyediaan Rapat-rapat, Koordinasi dan Konsultasi	Rapat koordinasi dan SPPD				1.075	835.261.550							1.075	835.261.550			Dinas Sosial, Pemberdayaan Perempuan dan Perlindungan Anak
	Penyediaan Jasa Pengelola Pelayanan Perkantoran	Honor petugas keamanan				44	107.800.000							44	107.800.000			Dinas Sosial, Pemberdayaan Perempuan dan Perlindungan Anak
2.01 - 1	Program Pelayanan Administrasi Perkantoran	Nilai AKIP (Akuntabilitas Kinerja Instansi Pemerintah)	Angka	85	2.479.122.657	82	1.226.394.943	83	2.132.247.065		381.258.131	0,00%	17,88%	82	1.607.653.074	96,47%	64,85%	Dinas Tenaga Kerja dan Transmigrasi
	Penyediaan Jasa, Peralatan, dan Perlengkapan Perkantoran	Jumlah waktu penyediaan jasa, peralatan dan perlengkapan	bulan			12	253.970.487	12	375.570.825		83.614.831	0,00%	22,26%	12	337.585.318			Dinas Tenaga Kerja dan Transmigrasi
	Penyediaan Rapat-rapat, Koordinasi dan Konsultasi	persentase penyediaan makan dan minum rapat, koordinasi dan konsultasi	bulan			12	911.529.736	12	1.308.156.560		197.698.700	0,00%	15,11%	12	1.109.228.436			Dinas Tenaga Kerja dan Transmigrasi
	Penyediaan Jasa Pengelola Pelayanan Perkantoran	Jumlah bulan honor jasa pengelola pelayanan perkantoran	orang bulan			36	60.894.720	228	448.519.680	57	99.944.600	25,00%	22,28%	93	160.839.320			Dinas Tenaga Kerja dan Transmigrasi
2.04 - 1	Program Pelayanan Administrasi Perkantoran	Nilai AKIP (Akuntabilitas Kinerja Instansi Pemerintah)	Angka	83	1.539.974.995	82	899.313.903	81	1.292.699.543		138.989.539	0,00%	10,75%	82	1.038.303.442	98,34%	67,42%	Dinas Pertanahan dan Tata Ruang
	Penyediaan Jasa, Peralatan, dan Perlengkapan Perkantoran	Jumlah Jenis ATK	Jenis ATK			24	314.574.494	20	431.064.543	20	54.395.539	100,00%	12,62%	44	368.970.033			Dinas Pertanahan dan Tata Ruang
		Jenis alat listrik dan elektronik	Jenis			20	-	11		11		100,00%		31	-			Dinas Pertanahan dan Tata Ruang
		Jumlah belanja materai	Lembar			868	-	1600		350		21,88%		1.218	-			Dinas Pertanahan dan Tata Ruang
		Jenis peralatan kebersihan	Jenis			24	-	14		14		100,00%		38	-			Dinas Pertanahan dan Tata Ruang
		Jumlah pengisian tabung gas	Kali			14	-	15		3		20,00%		17	-			Dinas Pertanahan dan Tata Ruang
		Jumlah bulan pembayaran telepon	Bulan			12	-	12		3		25,00%		15	-			Dinas Pertanahan dan Tata Ruang

RENCANA KERJA PEMERINTAH DAERAH KABUPATEN BANTUL TAHUN 2020



Kode	Urusan/ Bidang Urusan Pemerintahan Daerah dan Program/ Kegiatan	Indikator Kinerja Program (Outcome)/ Kegiatan (Output)	Satuan	Capaian Kinerja RPJMD pada Tahun 2021		Realisasi Capaian Kinerja dan Anggaran RKPD s/d Tahun 2018		Target Kinerja dan Anggaran Renja Peringkat Daerah Tahun 2019		Realisasi Capaian Kinerja dan Anggaran RKPD s/d Tahun 2019 (TW I)		Tingkat Capaian Kinerja dan Realisasi Anggaran RKPD Tahun 2019		Realisasi Kinerja dan Anggaran RKPD s/d Tahun 2019		Tingkat Capaian Kinerja dan Realisasi Anggaran RPJMD s/d Tahun 2019		Perangkat Daerah Penanggung Jawab
				K	Rp	K	Rp	K	Rp	K	Rp	K	Rp	K	Rp	K	Rp	
1	2	3	4	5		6		7		8		9		10		11		12
		Jumlah bulan pembayaran air	Bulan			12	-	12		3		25,00%		15	-			Dinas Pertanahan dan Tata Ruang
		Jumlah bulan pembayaran jasa listrik	Bulan			12	-	12		3		25,00%		15	-			Dinas Pertanahan dan Tata Ruang
		Jumlah eksemplar pembayaran surat kabar	Eksemplar			24	-	12		3		25,00%		27	-			Dinas Pertanahan dan Tata Ruang
		Jumlah bulan pembayaran jasa internet	Bulan			12	-	12		3		25,00%		15	-			Dinas Pertanahan dan Tata Ruang
		Jumlah barang cetakan	Rim			49	-	11		1		9,09%		50	-			Dinas Pertanahan dan Tata Ruang
		Jumlah belanja penggandaan	Kegiatan			25	-							25	-			Dinas Pertanahan dan Tata Ruang
		Jumlah Penggandaan	Lembar											-	-			Dinas Pertanahan dan Tata Ruang
		Sampah terangkut	Kali			12	-							12	-			Dinas Pertanahan dan Tata Ruang
		Partisipasi pameran dan karnaval	Kali			3	-							3	-			Dinas Pertanahan dan Tata Ruang
		Spanduk, papan nama	Unit			26	-							26	-			Dinas Pertanahan dan Tata Ruang
		Konsumsi Rapat	Dos			681	-							681	-			Dinas Pertanahan dan Tata Ruang
	Penyediaan Rapat-rapat, Koordinasi dan Konsultasi	Tersedianya makan dan minum rapat	Dos			384	372.789.409	1200	540.635.000	220	13.894.000	18,33%	2,57%	604	386.683.409			Dinas Pertanahan dan Tata Ruang
		Tercapainya koordinasi dan konsultasi ke luar daerah	OP			52	-	224		3		1,34%		55	-			Dinas Pertanahan dan Tata Ruang
		Tercapainya koordinasi dan konsultasi ke dalam daerah	OP			321	-	947		87		9,19%		408	-			Dinas Pertanahan dan Tata Ruang
	Penyediaan Jasa Pengelola Pelayanan Perkantoran	Belanja pegawai honor non PNS	OB			72	211.950.000	140	321.000.000	32	70.700.000	22,86%	22,02%	104	282.650.000			Dinas Pertanahan dan Tata Ruang
		Honorarium pegawai kontrak ahli	OB			24	-							24	-			Dinas Pertanahan dan Tata Ruang
		Honorarium tenaga operator komputer	OB			12	-							12	-			Dinas Pertanahan dan Tata Ruang
		Honorarium pegawai kontrak (Resepsionis)	OB			12	-							12	-			Dinas Pertanahan dan Tata Ruang

RENCANA KERJA PEMERINTAH DAERAH KABUPATEN BANTUL TAHUN 2020



Kode	Urusan/ Bidang Urusan Pemerintahan Daerah dan Program/ Kegiatan	Indikator Kinerja Program (Outcome)/ Kegiatan (Output)	Satuan	Capaian Kinerja RPJMD pada Tahun 2021		Realisasi Capaian Kinerja dan Anggaran RKPD s/d Tahun 2018		Target Kinerja dan Anggaran Renja Perangkat Daerah Tahun 2019		Realisasi Capaian Kinerja dan Anggaran RKPD s/d Tahun 2019 (TW I)		Tingkat Capaian Kinerja dan Realisasi Anggaran RKPD Tahun 2019		Realisasi Kinerja dan Anggaran RKPD s/d Tahun 2019		Tingkat Capaian Kinerja dan Realisasi Anggaran RPJMD s/d Tahun 2019		Perangkat Daerah Penanggung Jawab
				K	Rp	K	Rp	K	Rp	K	Rp	K	Rp	K	Rp	K	Rp	
		Honorarium Arsiparis	OB			12	-							12	-			Dinas Pertanahan dan Tata Ruang
2.05 - 1	Program Pelayanan Administrasi Perkantoran	Nilai AKIP (Akuntabilitas Kinerja Instansi Pemerintah)	Angka	85	7.156.740.402	82	6.426.394.581	83	6.507.711.000	1.393.594.421	0,00%	21,41%	82	7.819.989.002	96,47%	109,27 %		Dinas Lingkungan Hidup
	Penyediaan Jasa, Peralatan, dan Perlengkapan Perkantoran					-							-	-				Dinas Lingkungan Hidup
		Pembelanjaan Listrik dan Telepon Kantor	Bulan			12	5.832.077.857	12		3	25,00%		15	5.832.077.857				Dinas Lingkungan Hidup
		Pembayaran Upah Pungut Masyarakat	12			12							12	-				Dinas Lingkungan Hidup
		Pembelanjaan Alat Kebersihan dan Bahan Pembersih	Jenis			12		33		18	54,55%		30	-				Dinas Lingkungan Hidup
		Pembayaran Honor Tim Pengelola Keuangan dan Barang	OB			132		134		33	24,63%		165	-				Dinas Lingkungan Hidup
		Pembelanjaan Pemeliharaan Peralatan	Jenis			1		12		2	16,67%		3	-				Dinas Lingkungan Hidup
		Pembelanjaan Alat Tulis Kantor	Jenis			12		15		6	40,00%		18	-				Dinas Lingkungan Hidup
		Pembelanjaan Pemeliharaan Taman	1			1							1	-				Dinas Lingkungan Hidup
		Pembayaran Uang Lembur PNS	1200			1.569							1.569	-				Dinas Lingkungan Hidup
		Pembelanjaan Cetak dan Penggandaan	Jenis			12		12		3	25,00%		15	-				Dinas Lingkungan Hidup
		Pembelanjaan Peralatan Listrik dan Elektronik	Jenis			12		12		2	16,67%		14	-				Dinas Lingkungan Hidup
		Pembayaran Honor Pegawai Honorier	OB			2.818							2.818	-				Dinas Lingkungan Hidup
		Pembelanjaan Materai	Buah			821		1400		650	46,43%		1.471	-				Dinas Lingkungan Hidup
		Penyediaan Rapat-rapat, Koordinasi dan Konsultasi				-							-	-				Dinas Lingkungan Hidup
		Pembelanjaan Makanan dan Minuman untuk Rapat Koordinasi	Orang			1.704	594.316.724	4000		204	5,10%		1.908	644.576.924				Dinas Lingkungan Hidup
		Pembelanjaan Makanan dan minuman untuk jamuan tamu	Orang			170		300		45	15,00%		215	-				Dinas Lingkungan Hidup

RENCANA KERJA PEMERINTAH DAERAH KABUPATEN BANTUL TAHUN 2020



Kode	Urusan/ Bidang Urusan Pemerintahan Daerah dan Program/ Kegiatan	Indikator Kinerja Program (Outcome)/ Kegiatan (Output)	Satuan	Capaian Kinerja RPJMD pada Tahun 2021		Realisasi Capaian Kinerja dan Anggaran RKPD s/d Tahun 2018		Target Kinerja dan Anggaran Renja Perangkat Daerah Tahun 2019		Realisasi Capaian Kinerja dan Anggaran RKPD s/d Tahun 2019 (TW I)		Tingkat Capaian Kinerja dan Realisasi Anggaran RKPD Tahun 2019		Realisasi Kinerja dan Anggaran RKPD s/d Tahun 2019		Tingkat Capaian Kinerja dan Realisasi Anggaran RPJMD s/d Tahun 2019		Perangkat Daerah Penanggung Jawab
				K	Rp	K	Rp	K	Rp	K	Rp	K	Rp	K	Rp	K	Rp	
		Pembelanjaan Perjalanan Dinas Luar Daerah	OP			1		106		11		10,38%		12	-			Dinas Lingkungan Hidup
		Pembelanjaan Perjalanan Dinas Dalam Daerah	OP			1.447		3500		150		4,29%		1.597	-			Dinas Lingkungan Hidup
2.06 - 1	Program Pelayanan Administrasi Perkantoran	Nilai AKIP (Akuntabilitas Kinerja Instansi Pemerintah)	Angka	85	3.505.910.219	-	1.836.845.897							-	1.836.845.897	0,00%	52,39%	Dinas Kependudukan dan Pencatatan Sipil
	Penyediaan Jasa, Peralatan, dan Perlengkapan Perkantoran					-	489.761.997		1.799.728.750		160.639.746	8,93%		-	650.401.743			Dinas Kependudukan dan Pencatatan Sipil
		Jumlah materai	Lembar					1185		296		24,98%		296	-			Dinas Kependudukan dan Pencatatan Sipil
		Jumlah perangkko	Lembar											-	-			Dinas Kependudukan dan Pencatatan Sipil
		Jumlah pengiriman surat	kali											-	-			Dinas Kependudukan dan Pencatatan Sipil
		Jumlah paket jasa telpon	paket					12		3		25,00%		3	-			Dinas Kependudukan dan Pencatatan Sipil
		Belanja STNK	unit					22		0		0,00%		-	-			Dinas Kependudukan dan Pencatatan Sipil
		Jumlah Honor Pengelola Keuangan (12 Orang 12 bulan)	ob (orang.bulan)											-	-			Dinas Kependudukan dan Pencatatan Sipil
		Jumlah Peralatan Kebersihan dan Bahan Pembersih	Tahun											-	-			Dinas Kependudukan dan Pencatatan Sipil
		Jumlah paket ATK	Tahun											-	-			Dinas Kependudukan dan Pencatatan Sipil
		Jumlah paket Barang Cetak	Buku					1865		1841		98,71%		1.841	-			Dinas Kependudukan dan Pencatatan Sipil
		Jumlah Penggadaan	Lembar					79356		14390		18,13%		14.390	-			Dinas Kependudukan dan Pencatatan Sipil

RENCANA KERJA PEMERINTAH DAERAH KABUPATEN BANTUL TAHUN 2020



Kode	Urusan/ Bidang Urusan Pemerintahan Daerah dan Program/ Kegiatan	Indikator Kinerja Program (Outcome)/ Kegiatan (Output)	Satuan	Capaian Kinerja RPJMD pada Tahun 2021		Realisasi Capaian Kinerja dan Anggaran RKPD s/d Tahun 2018		Target Kinerja dan Anggaran Renja Perangkat Daerah Tahun 2019		Realisasi Capaian Kinerja dan Anggaran RKPD s/d Tahun 2019 (TW I)		Tingkat Capaian Kinerja dan Realisasi Anggaran RKPD Tahun 2019		Realisasi Kinerja dan Anggaran RKPD s/d Tahun 2019		Tingkat Capaian Kinerja dan Realisasi Anggaran RPJMD s/d Tahun 2019		Perangkat Daerah Penanggung Jawab
				K	Rp	K	Rp	K	Rp	K	Rp	K	Rp	K	Rp	K	Rp	
1	2	3	4	5		6		7		8		9		10		11		12
		Jumlah Belanja Listrik dan Elektronika	Tahun											-	-			Dinas Kependudukan dan Pencatatan Sipil
		Jumlah paket Surat Kabar/Majalah	paket					12		3		25,00%		3	-			Dinas Kependudukan dan Pencatatan Sipil
		Belanja Pembelian Bendera	Buah					4		4		100,00%		4	-			Dinas Kependudukan dan Pencatatan Sipil
	Penyediaan Rapat-rapat, Koordinasi dan Konsultasi						568.663.900		494.225.000		326.680.550		66,10%	-	895.344.450			Dinas Kependudukan dan Pencatatan Sipil
		Jumlah paket makanan dan Minuman untuk rapat	Om					2100		383		18,24%		383	-			Dinas Kependudukan dan Pencatatan Sipil
		Jumlah paket makanan dan Minuman untuk Tamu	Om					1635		321		19,63%		321	-			Dinas Kependudukan dan Pencatatan Sipil
		Jumlah paket perjalanan keluar daerah	Ok					865		160		18,50%		160	-			Dinas Kependudukan dan Pencatatan Sipil
		Jumlah paket perjalanan kedalam daerah	Ok					333		287		86,19%		287	-			Dinas Kependudukan dan Pencatatan Sipil
	Penyediaan Jasa Pengelola Pelayanan Perkantoran						778.420.000		863.040.000		187.900.000		21,77%	-	966.320.000			Dinas Kependudukan dan Pencatatan Sipil
		Honorarium Pegawai Honorer / Tidak Tetap	Orang Bulan					444		97		21,85%		97	-			Dinas Kependudukan dan Pencatatan Sipil
2.08 - 1	Program Pelayanan Administrasi Perkantoran	Nilai AKIP (Akuntabilitas Kinerja Instansi Pemerintah)	Angka	85	2.540.351.908	82	2.104.221.430	82	2.098.587.700	574.720.444	0,00%	27,39%	82	2.678.941.874	96,47%	105,46 %		Dinas Pengendalian Penduduk, KB, Pemberdayaan Masyarakat, dan Desa
	Penyediaan Jasa, Peralatan, dan Perlengkapan Perkantoran	Tersedianya bahan logistik kantor	Persen			100	1.041.322.736	100	1.312.163.700	19	246.233.844	18,77%	18,77%	119	1.287.556.580			Dinas Pengendalian Penduduk, KB, Pemberdayaan Masyarakat, dan Desa
	Penyediaan Rapat-rapat, Koordinasi dan Konsultasi	Jumlah makan minum rakor dan konsultasi	Persen			100	952.293.694	100	786.424.000	42	328.486.600	42,00%	41,77%	142	1.280.780.294			Dinas Pengendalian

RENCANA KERJA PEMERINTAH DAERAH KABUPATEN BANTUL TAHUN 2020



Kode	Urusan/ Bidang Urusan Pemerintahan Daerah dan Program/ Kegiatan	Indikator Kinerja Program (Outcome)/ Kegiatan (Output)	Satuan	Capaian Kinerja RPJMD pada Tahun 2021		Realisasi Capaian Kinerja dan Anggaran RKPd s/d Tahun 2018		Target Kinerja dan Anggaran Renja Perangkat Daerah Tahun 2019		Realisasi Capaian Kinerja dan Anggaran RKPd s/d Tahun 2019 (TW I)		Tingkat Capaian Kinerja dan Realisasi Anggaran RKPd Tahun 2019		Realisasi Kinerja dan Anggaran RKPd s/d Tahun 2019		Tingkat Capaian Kinerja dan Realisasi Anggaran RPJMD s/d Tahun 2019		Perangkat Daerah Penanggung Jawab	
				K	Rp	K	Rp	K	Rp	K	Rp	K	Rp	K	Rp	K	Rp		
	Penyediaan Jasa Pengelola Pelayanan Perkantoran	Honor tenaga keamanan	ob			44	110.605.000							44	110.605.000				Dinas Pengendalian Penduduk, KB, Pemberdayaan Masyarakat, dan Desa
2.09-1	Program Pelayanan Administrasi Perkantoran	Nilai AKIP (Akuntabilitas Kinerja Instansi Pemerintah)	Angka	85	2.205.108.584	64.166	1.557.341.665	80	1.972.902.700	210	474.496.236	262,50%	24,05%	64.376	2.031.837.901	75736,47%	92,14%		Dinas Perhubungan
	Program Jasa Peralatan dan Perlengkapan Perkantoran					62.794	177.079.040		274.327.700		55.104.207		20,09%	62.794	232.183.247				Dinas Perhubungan
		Jumlah belanja asuransi	Kali			36	-	36				0,00%		36	-				Dinas Perhubungan
		Jumlah bulan pembayaran telepon	bulan			12	-	12				0,00%		12	-				Dinas Perhubungan
		Jumlah Belanja STNK	kendaraan			29	-	29				0,00%		29	-				Dinas Perhubungan
		Jumlah barang cetakaan	macam			13	-	13				0,00%		13	-				Dinas Perhubungan
		Jumlah lembar penggandaan	lembar			60.000	-	60000				0,00%		60.000	-				Dinas Perhubungan
		Jumlah jenis alat tulis kantor	jenis			35	-	35				0,00%		35	-				Dinas Perhubungan
		Jumlah belanja surat kabar	eksemplar			1.440	-	1440				0,00%		1.440	-				Dinas Perhubungan
		Jumlah Kendaraan yang KIR	kendaraan			18	-	18				0,00%		18	-				Dinas Perhubungan
		Jumlah jenis alat Kebersihan	jenis			15	-	15				0,00%		15	-				Dinas Perhubungan
		Jumlah bulan pembayaran listrik	bulan			12	-	12				0,00%		12	-				Dinas Perhubungan
		Jumlah tabung pemadam Kebakaran	tabung			1	-	1				0,00%		1	-				Dinas Perhubungan
		Jumlah jenis alat listrik dan elektronik	jenis			15	-	15				0,00%		15	-				Dinas Perhubungan
		Jumlah benda pos	lembar			1.000	-	1000				0,00%		1.000	-				Dinas Perhubungan
		Jumlah pembayaran honor petugas jasa administrasi keuangan	ob			168	-	168				0,00%		168	-				Dinas Perhubungan
	Penyediaan Jasa, Peralatan, dan Perlengkapan Perkantoran	Jumlah Dokumen Bermaterai	Lembar			500	-							500	-				Dinas Perhubungan
	Penyediaan Rapat-rapat, Koordinasi dan Konsultasi	Jumlah Makan dan Minum	om			800	355.340.725	800	291.580.000	106	58.751.929	13,25%	20,15%	906	414.092.654				Dinas Perhubungan
		Jumlah perjalanan dinas	kali			551	-	551		53		9,62%		604	-				Dinas Perhubungan
	Penyediaan Jasa Pengelola Pelayanan Perkantoran	Jumlah pembayaran honor tenaga teknis pendukung	ob			572	1.024.921.900	572	1.406.995.000	104	360.640.100	18,18%	25,63%	676	1.385.562.000				Dinas Perhubungan

RENCANA KERJA PEMERINTAH DAERAH KABUPATEN BANTUL TAHUN 2020



Kode	Urusan/ Bidang Urusan Pemerintahan Daerah dan Program/ Kegiatan	Indikator Kinerja Program (Outcome)/ Kegiatan (Output)	Satuan	Capaian Kinerja RPJMD pada Tahun 2021		Realisasi Capaian Kinerja dan Anggaran RKPD s/d Tahun 2018		Target Kinerja dan Anggaran Renja Perangkat Daerah Tahun 2019		Realisasi Capaian Kinerja dan Anggaran RKPD s/d Tahun 2019 (TW I)		Tingkat Capaian Kinerja dan Realisasi Anggaran RKPD Tahun 2019		Realisasi Kinerja dan Anggaran RKPD s/d Tahun 2019		Tingkat Capaian Kinerja dan Realisasi Anggaran RPJMD s/d Tahun 2019		Perangkat Daerah Penanggung Jawab
				K	Rp	K	Rp	K	Rp	K	Rp	K	Rp	K	Rp	K	Rp	
1	2	3	4	5		6		7		8		9		10		11		12
				K	Rp	K	Rp	K	Rp	K	Rp	K	Rp	K	Rp	K	Rp	
2.10-1	Program Pelayanan Administrasi Perkantoran	Nilai AKIP (Akuntabilitas Kinerja Instansi Pemerintah)	Angka	84	1.570.407.067	81	1.197.760.031	83	1.473.995.307	0	292.116.435	0,00%	19,82%	81	1.489.876.466	96,82%	94,87%	Dinas Komunikasi dan Informatika
	Penyediaan Jasa, Peralatan, dan Perlengkapan Perkantoran	Kelancaran Tugas pokok fungsi Kantor	%			90%	464.284.295	90	767.885.457	0	173.499.235	0,00%	22,59%	1	637.783.530			Dinas Komunikasi dan Informatika
	Penyediaan Rapat-rapat, Koordinasi dan Konsultasi	Kelancaran Tugas pokok fungsi Kantor	%			97%	733.475.736	90	706.109.850	0	118.617.200	0,00%	16,80%	1	852.092.936			Dinas Komunikasi dan Informatika
	Penyediaan jasa pengelola pelayanan perkantoran	Kelancaran Tugas pokok fungsi Kantor	%											-	-			Dinas Komunikasi dan Informatika
2.11-1	Program Pelayanan Administrasi Perkantoran	Nilai AKIP (Akuntabilitas Kinerja Instansi Pemerintah)	Angka	85	1.298.404.103		1.532.009.681	82	1.037.650.552		45.922.671	0,00%	4,43%	-	1.577.932.352	0,00%	121,53 %	Dinas Koperasi, Usaha Kecil Menengah, dan Perindustrian
	Penyediaan Jasa, Peralatan, dan Perlengkapan Perkantoran						137.118.118		185.895.952		21.084.071		11,34%	-	158.202.189			Dinas Koperasi, Usaha Kecil Menengah, dan Perindustrian
		jumlah bulan langganan surat kabar	buah			12		24		3		12,50%		15	-			Dinas Koperasi, Usaha Kecil Menengah, dan Perindustrian
		jumlah ATK	jenis			37		19		10		52,63%		47	-			Dinas Koperasi, Usaha Kecil Menengah, dan Perindustrian
		terpenuhinya jasa administrasi keuangan	ob			144		132		33		25,00%		177	-			Dinas Koperasi, Usaha Kecil Menengah, dan Perindustrian
		jumlah bulan pembayaran listrik	bulan			12								12	-			Dinas Koperasi, Usaha Kecil Menengah, dan Perindustrian
		jumlah STNK	buah			20		20		2		10,00%		22	-			Dinas Koperasi, Usaha Kecil Menengah, dan Perindustrian
		jumlah alat listrik dan elektronika	jenis			8				5				13	-			Dinas Koperasi, Usaha Kecil Menengah, dan Perindustrian
		jumlah peranko dan benda pos lainnya	lembar			642		570		160		28,07%		802	-			Dinas Koperasi, Usaha Kecil Menengah, dan Perindustrian
		jumlah jenis cetak dokumen	jenis			5		5		1		20,00%		6	-			Dinas Koperasi, Usaha Kecil Menengah, dan Perindustrian
		jumlah penggandaan dokumen	lembar			87.971		110000		12550		11,41%		100.521	-			Dinas Koperasi, Usaha Kecil

RENCANA KERJA PEMERINTAH DAERAH KABUPATEN BANTUL TAHUN 2020



Kode	Urusan/ Bidang Urusan Pemerintahan Daerah dan Program/ Kegiatan	Indikator Kinerja Program (Outcome)/ Kegiatan (Output)	Satuan	Capaian Kinerja RPJMD pada Tahun 2021		Realisasi Capaian Kinerja dan Anggaran RKPD s/d Tahun 2018		Target Kinerja dan Anggaran Renja Perangkat Daerah Tahun 2019		Realisasi Capaian Kinerja dan Anggaran RKPD s/d Tahun 2019 (TW I)		Tingkat Capaian Kinerja dan Realisasi Anggaran RKPD Tahun 2019		Realisasi Kinerja dan Anggaran RKPD s/d Tahun 2019		Tingkat Capaian Kinerja dan Realisasi Anggaran RPJMD s/d Tahun 2019		Perangkat Daerah Penanggung Jawab
				K	Rp	K	Rp	K	Rp	K	Rp	K	Rp	K	Rp	K	Rp	
1	2	3	4	5		6		7		8		9		10		11		12
		jumlah cetak profil	ex			-								-	-			Dinas Koperasi, Usaha Kecil Menengah, dan Perindustrian
		terbayarnya rek telpon				12		12		3		25,00%		15	-			Dinas Koperasi, Usaha Kecil Menengah, dan Perindustrian
		tersedianya peralatan kebersihan dan pembersih	jenis			25		11		6		54,55%		31	-			Dinas Koperasi, Usaha Kecil Menengah, dan Perindustrian
		terisinya tabung gas	bulan			11		12		3		25,00%		14	-			Dinas Koperasi, Usaha Kecil Menengah, dan Perindustrian
	Penyediaan Rapat-rapat, Koordinasi dan Konsultasi					-	1.394.891.563		851.754.600		24.838.600		2,92%	-	1.419.730.163			Dinas Koperasi, Usaha Kecil Menengah, dan Perindustrian
		terlaksananya koordinasi dan konsultasi ke luar daerah	paket			592		273		10		3,66%		602	-			Dinas Koperasi, Usaha Kecil Menengah, dan Perindustrian
		terlaksananya koordinasi dan konsultasi ke dalam daerah	ls			1.715		913		240		26,29%		1.955	-			Dinas Koperasi, Usaha Kecil Menengah, dan Perindustrian
		perjalanan dinas ke luar negeri	ls							0				-	-			Dinas Koperasi, Usaha Kecil Menengah, dan Perindustrian
		jumlah makan minum rapat	orang			1.250		1000		98		9,80%		1.348	-			Dinas Koperasi, Usaha Kecil Menengah, dan Perindustrian
		jumlah makan minum tamu	orang			1.150	-	900		0		0,00%		1.150	-			Dinas Koperasi, Usaha Kecil Menengah, dan Perindustrian
	Penyedia jasa pengelola Pelayanan Perkantoran													-	-			Dinas Koperasi, Usaha Kecil Menengah, dan Perindustrian
		tersedianya gas, air galon dan peralatan kebersihan	jenis											-	-			Dinas Koperasi, Usaha Kecil Menengah, dan Perindustrian
2.12 - 1	Program Pelayanan Administrasi Perkantoran	Nilai AKIP (Akuntabilitas Kinerja Instansi Pemerintah)	Angka	85	1.842.745.270	100	1.050.492.279	84	1.612.913.153	0	258.067.978	0,00%	16,00%	100	1.308.560.257	117,65%	71,01%	Dinas Penanaman Modal dan

RENCANA KERJA PEMERINTAH DAERAH KABUPATEN BANTUL TAHUN 2020



Kode	Urusan/ Bidang Urusan Pemerintahan Daerah dan Program/ Kegiatan	Indikator Kinerja Program (Outcome)/ Kegiatan (Output)	Satuan	Capaian Kinerja RPJMD pada Tahun 2021		Realisasi Capaian Kinerja dan Anggaran RKPD s/d Tahun 2018		Target Kinerja dan Anggaran Renja Perangkat Daerah Tahun 2019		Realisasi Capaian Kinerja dan Anggaran RKPD s/d Tahun 2019 (TW I)		Tingkat Capaian Kinerja dan Realisasi Anggaran RKPD Tahun 2019		Realisasi Kinerja dan Anggaran RKPD s/d Tahun 2019		Tingkat Capaian Kinerja dan Realisasi Anggaran RPJMD s/d Tahun 2019		Perangkat Daerah Penanggung Jawab	
				K	Rp	K	Rp	K	Rp	K	Rp	K	Rp	K	Rp	K	Rp		
																			Pelayanan Terpadu
	Penyediaan Jasa, Peralatan, dan Perlengkapan Perkantoran	Jumlah orang(pengelola administrasi keuangan)/bulan yang terbayar honorrya	ob			120	139.005.316		592.351.153		73.111.169		12,34%	120	212.116.485			Dinas Penanaman Modal dan Pelayanan Terpadu	
	Penyediaan Rapat-rapat, Koordinasi dan Konsultasi	Jumlah orang/hari yang melaksanakan rapat dan perjalanan dinas	oh			1.428	630.675.347		589.397.000		109.892.209		18,64%	1.428	740.567.556			Dinas Penanaman Modal dan Pelayanan Terpadu	
	Penyediaan Jasa Pengelola Pelayanan Perkantoran	Jumlah orang(pengelola pelayanan perkantoran)/bulan yang terbayar honor dan premi kesehatannya	ob			143	280.811.616		431.165.000		75.064.600		17,41%	143	355.876.216			Dinas Penanaman Modal dan Pelayanan Terpadu	
2.16 - 1	Program Pelayanan Administrasi Perkantoran	Nilai AKIP (Akuntabilitas Kinerja Instansi Pemerintah)	Angka	85	942.384.476		1.056.102.006							-	1.056.102.006	0,00%	112,07 %	Dinas Kebudayaan	
	Penyediaan Jasa, Peralatan, dan Perlengkapan Perkantoran	Tersedianya jasa, peralatan dan perlengkapan penunjang operasional kantor					531.577.686							-	531.577.686			Dinas Kebudayaan	
		Jumlah pembayaran Honor Tim Pengadaan Barang dan Jasa	OK											-	-			Dinas Kebudayaan	
		Jumlah Pembayaran Honorarium Pengelola Keuangan dan Barang	Bulan											-	-			Dinas Kebudayaan	
		Jumlah Pembayaran Pegawai Tidak Tetap	Bulan											-	-			Dinas Kebudayaan	
		Jumlah Alat Tulis Kantor	Bulan											-	-			Dinas Kebudayaan	
		Jumlah Peranko, Materai dan Benda Pos	Lembar											-	-			Dinas Kebudayaan	
		Jumlah Alat Kebersihan dan bahan pembersih	Bulan											-	-			Dinas Kebudayaan	
		Jumlah Bahan Baku Bangunan	Paket											-	-			Dinas Kebudayaan	
		Jumlah pembayaran Tagihan telepon	Bulan											-	-			Dinas Kebudayaan	
		Jumlah Tagihan air	Bulan											-	-			Dinas Kebudayaan	
		Jumlah Tagihan listrik	Bulan											-	-			Dinas Kebudayaan	
		Jumlah Langganan Surat Kabar	Bulan											-	-			Dinas Kebudayaan	
		Jumlah Belanja Faksimil/Internet	Bulan											-	-			Dinas Kebudayaan	
		Jumlah Belanja Publikasi	Kali											-	-			Dinas Kebudayaan	
		Jumlah Pembayaran PBB	Kali											-	-			Dinas Kebudayaan	

RENCANA KERJA PEMERINTAH DAERAH KABUPATEN BANTUL TAHUN 2020



Kode	Urusan/ Bidang Urusan Pemerintahan Daerah dan Program/ Kegiatan	Indikator Kinerja Program (Outcome)/ Kegiatan (Output)	Satuan	Capaian Kinerja RPJMD pada Tahun 2021		Realisasi Capaian Kinerja dan Anggaran RKPD s/d Tahun 2018		Target Kinerja dan Anggaran Renja Perangkat Daerah Tahun 2019		Realisasi Capaian Kinerja dan Anggaran RKPD s/d Tahun 2019 (TW I)		Tingkat Capaian Kinerja dan Realisasi Anggaran RKPD Tahun 2019		Realisasi Kinerja dan Anggaran RKPD s/d Tahun 2019		Tingkat Capaian Kinerja dan Realisasi Anggaran RPJMD s/d Tahun 2019		Perangkat Daerah Penanggung Jawab
				K	Rp	K	Rp	K	Rp	K	Rp	K	Rp	K	Rp	K	Rp	
1	2	3	4	5		6		7		8		9		10		11		12
		Jumlah premi asuransi	Bulan											-	-			Dinas Kebudayaan
		Jumlah BBM/Gas dan pelumas	Liter											-	-			Dinas Kebudayaan
		Jumlah Pajak kendaraan	Unit											-	-			Dinas Kebudayaan
		Jumlah barang cetakan	Macam											-	-			Dinas Kebudayaan
		Jumlah Penggandaan	Lembar											-	-			Dinas Kebudayaan
		Jumlah sewa angkutan darat	Unit											-	-			Dinas Kebudayaan
		Jumlah makan minum kegiatan	OM											-	-			Dinas Kebudayaan
		Jumlah pemeliharaan instalasi	LS											-	-			Dinas Kebudayaan
		Jumlah pembayaran honor harian lepas	OH											-	-			Dinas Kebudayaan
		Jasa Petugas Lapangan	OH											-	-			Dinas Kebudayaan
	Penyediaan Rapat-rapat, Koordinasi dan Konsultasi	Terselenggara rapat, koordinasi dan konsultasi				524.524.320								-	524.524.320			Dinas Kebudayaan
		Penyelenggaraan rapat	6000 om											-	-			Dinas Kebudayaan
		Penerimaan Tamu												-	-			Dinas Kebudayaan
		Jumlah Perjalanan Dinas Dalam Daerah	324 kl											-	-			Dinas Kebudayaan
		Jumlah Perjalanan Dinas Luar Daerah	54 kl											-	-			Dinas Kebudayaan
2.17-1	Program Pelayanan Administrasi Perkantoran	Nilai AKIP (Akuntabilitas Kinerja Instansi Pemerintah)	Angka	84	1.279.781.288	-	1.111.918.165	83	1.134.739.705		245.772.410	0,00%	21,66%	-	1.357.690.575	0,00%	106,09 %	Dinas Perpustakaan dan Kearsipan
	Penyediaan Jasa, Peralatan, dan Perlengkapan Perkantoran	Jumlah materai	Buah			900	285.521.837	900	417.036.159	250	67.987.984	27,78%	16,30%	1.150	353.509.821			Dinas Perpustakaan dan Kearsipan
		Jumlah pembayaran pengelola keuangan, kepegawaian dan barang	Ob					120		30		25,00%		30	-			Dinas Perpustakaan dan Kearsipan
		Jumlah belanja ATK	Macam					50		20		40,00%		20	-			Dinas Perpustakaan dan Kearsipan
		Jumlah belanja Alat Listrik	Macam					6		2		33,33%		2	-			Dinas Perpustakaan dan Kearsipan
		Jumlah belanja Plakat/Vandel	Buah					50		50		100,00%		50	-			Dinas Perpustakaan dan Kearsipan
		Jumlah Langganan surat kabar/Majalah	Jenis					12		3		25,00%		3	-			Dinas Perpustakaan dan Kearsipan

RENCANA KERJA PEMERINTAH DAERAH KABUPATEN BANTUL TAHUN 2020



Kode	Urusan/ Bidang Urusan Pemerintahan Daerah dan Program/ Kegiatan	Indikator Kinerja Program (Outcome)/ Kegiatan (Output)	Satuan	Capaian Kinerja RPJMD pada Tahun 2021		Realisasi Capaian Kinerja dan Anggaran RKPD s/d Tahun 2018		Target Kinerja dan Anggaran Renja Perangkat Daerah Tahun 2019		Realisasi Capaian Kinerja dan Anggaran RKPD s/d Tahun 2019 (TW I)		Tingkat Capaian Kinerja dan Realisasi Anggaran RKPD Tahun 2019		Realisasi Kinerja dan Anggaran RKPD s/d Tahun 2019		Tingkat Capaian Kinerja dan Realisasi Anggaran RPJMD s/d Tahun 2019		Perangkat Daerah Penanggung Jawab
				K	Rp	K	Rp	K	Rp	K	Rp	K	Rp	K	Rp	K	Rp	
1	2	3	4	5		6		7		8		9		10		11		12
		Jumlah belanja telepon	Bulan					12		3		25,00%		3	-			Dinas Perpustakaan dan Kearsipan
		Medical cek up	Orang					69		0		0,00%		-	-			Dinas Perpustakaan dan Kearsipan
		Jumlah pajak kendaraan bermotor	Unit					23		0		0,00%		-	-			Dinas Perpustakaan dan Kearsipan
		Jumlah belanja cetak	Jenis					4		2		50,00%		2	-			Dinas Perpustakaan dan Kearsipan
	Penyediaan Rapat-rapat, Koordinasi dan Konsultasi	Jumlah makan minum rapat, koordinasi dan konsultasi	Orang			1.690	383.629.303	550	273.477.266	250	60.986.266	45,45%	22,30%	1.940	444.615.569			Dinas Perpustakaan dan Kearsipan
		Jumlah makan minum tamu	Orang					150		20		13,33%		20	-			Dinas Perpustakaan dan Kearsipan
		Jumlah perjalanan dinas dalam daerah	Oh					619		40		6,46%		40	-			Dinas Perpustakaan dan Kearsipan
		Jumlah perjalanan dinas luar daerah	Oh					102		20		19,61%		20	-			Dinas Perpustakaan dan Kearsipan
	Penyediaan Jasa Pengelola Pelayanan Perkantoran	Jumlah pembayaran tenaga honorer/PHL	Ob			264	442.767.025	264	444.226.280	48	116.798.160	18,18%	26,29%	312	559.565.185			Dinas Perpustakaan dan Kearsipan
3.02 - 1	Program Pelayanan Administrasi Perkantoran	Nilai AKIP (Akuntabilitas Kinerja Instansi Pemerintah)	Angka	85	3.785.655.878	82	2.832.943.693	83%	3.450.859.200		631.402.797	0,00%	18,30%	82	3.464.346.490	96,47%	91,51%	Dinas Pariwisata
	Penyediaan Jasa, Peralatan, dan Perlengkapan Perkantoran	Jumlah peralatan dan perlengkapan kantor	bulan			12	482.479.690	12 bulan	523.998.700	3 bulan	55.025.033		10,50%		537.504.723			Dinas Pariwisata
	Penyediaan Rapat-rapat, Koordinasi dan Konsultasi	Jumlah rakor dan konsultasi dalam dan luar daerah	bulan			12	910.724.003	12 bulan	1.147.410.500	3 bulan	198.837.764		17,33%		1.109.561.767			Dinas Pariwisata
	Penyediaan Jasa Pengelola Pelayanan Perkantoran	Jumlah jasa pelayanan perkantoran	ob			972	1.439.740.000	1053 ob	1.779.450.000	225 ob	377.540.000		21,22%		1.817.280.000			Dinas Pariwisata
3.03 - 1	Program Pelayanan Administrasi Perkantoran	Nilai AKIP (Akuntabilitas Kinerja Instansi Pemerintah)	Angka	97	3.451.399.948	82	3.313.959.631	82	3.023.724.270		600.938.509	0,00%	19,87%	82	3.914.898.140	84,54%	113,43 %	Dinas Pertanian, Pangan, Kelautan dan Perikanan
	Penyediaan Jasa, Peralatan, dan Perlengkapan Perkantoran	Jumlah penyediaan materai, perangk, dan benda pos	lembar			2.300	385.335.289	1500	512.323.650	750	103.905.788	50,00%	20,28%	3.050	489.241.077			Dinas Pertanian, Pangan, Kelautan dan Perikanan
		Jumlah paket penyediaan alat listrik, telepon dan internet	paket			12		12		3		25,00%		15	-			Dinas Pertanian, Pangan, Kelautan dan Perikanan
		Jumlah jenis penyediaan ATK	jenis			67		67		23		34,33%		90	-			Dinas Pertanian, Pangan, Kelautan dan Perikanan

RENCANA KERJA PEMERINTAH DAERAH KABUPATEN BANTUL TAHUN 2020



Kode	Urusan/ Bidang Urusan Pemerintahan Daerah dan Program/ Kegiatan	Indikator Kinerja Program (Outcome)/ Kegiatan (Output)	Satuan	Capaian Kinerja RPJMD pada Tahun 2021		Realisasi Capaian Kinerja dan Anggaran RKPD s/d Tahun 2018		Target Kinerja dan Anggaran Renja Perangkat Daerah Tahun 2019		Realisasi Capaian Kinerja dan Anggaran RKPD s/d Tahun 2019 (TW I)		Tingkat Capaian Kinerja dan Realisasi Anggaran RKPD Tahun 2019		Realisasi Kinerja dan Anggaran RKPD s/d Tahun 2019		Tingkat Capaian Kinerja dan Realisasi Anggaran RPJMD s/d Tahun 2019		Perangkat Daerah Penanggung Jawab
				K	Rp	K	Rp	K	Rp	K	Rp	K	Rp	K	Rp	K	Rp	
		Jumlah belanja Cetak leaflet, nota, kuitansi, dll	lembar			15.950		7250		595		8,21%		16.545	-			Dinas Pertanian, Pangan, Kelautan dan Perikanan
		Jumlah paket jasa operasional administrasi keuangan, kearsipan, kepegawaian, dan perencanaan program /kegiatan	paket			12		444		100		22,52%		112	-			Dinas Pertanian, Pangan, Kelautan dan Perikanan
		Jumlah jenis pengadaan peralatan listrik dan elektronika	jenis			23		23		5		21,74%		28	-			Dinas Pertanian, Pangan, Kelautan dan Perikanan
		Jumlah jenis pengadaan Peralatan Kebersihan dan Bahan Pembersih	jenis			47		47		20		42,55%		67	-			Dinas Pertanian, Pangan, Kelautan dan Perikanan
		Jumlah paket penyediaan surat kabar	paket			12		12		3		25,00%		15	-			Dinas Pertanian, Pangan, Kelautan dan Perikanan
	Penyediaan Rapat-rapat, Koordinasi dan Konsultasi	Jumlah perjalanan dinas luar daerah	op			100	641.134.667	120	621.760.000	24	96.662.321	20,00%	15,55%	124	737.796.988			Dinas Pertanian, Pangan, Kelautan dan Perikanan
		Jumlah penyediaan konsumsi tamu	orang			500								500	-			Dinas Pertanian, Pangan, Kelautan dan Perikanan
		Jumlah penyediaan konsumsi kegiatan	orang			1.500		1000		200		20,00%		1.700	-			Dinas Pertanian, Pangan, Kelautan dan Perikanan
		Jumlah perjalanan dinas dalam daerah	op			1.585		1235		185		14,98%		1.770	-			Dinas Pertanian, Pangan, Kelautan dan Perikanan
		Jumlah perjalanan dinas luar negeri	op			4								4	-			Dinas Pertanian, Pangan, Kelautan dan Perikanan
		Jumlah penyediaan konsumsi rapat	orang			1.412		1000		75		7,50%		1.487	-			Dinas Pertanian, Pangan, Kelautan dan Perikanan
	Penyediaan Jasa Pengelola Pelayanan Perkantoran	Jumlah penyediaan operasional tenaga non PNS	ob			545	2.287.489.675	71	1.889.640.620		400.370.400	0,00%	21,19%	545	2.687.860.075			Dinas Pertanian, Pangan, Kelautan dan Perikanan
		Jumlah paket penyediaan biaya sewa temat/lahan pertanian	paket			4		7		0		0,00%		4	-			Dinas Pertanian, Pangan, Kelautan dan Perikanan

RENCANA KERJA PEMERINTAH DAERAH KABUPATEN BANTUL TAHUN 2020



Kode	Urusan/ Bidang Urusan Pemerintahan Daerah dan Program/ Kegiatan	Indikator Kinerja Program (Outcome)/ Kegiatan (Output)	Satuan	Capaian Kinerja RPJMD pada Tahun 2021		Realisasi Capaian Kinerja dan Anggaran RKPD s/d Tahun 2018		Target Kinerja dan Anggaran Renja Perangkat Daerah Tahun 2019		Realisasi Capaian Kinerja dan Anggaran RKPD s/d Tahun 2019 (TW I)		Tingkat Capaian Kinerja dan Realisasi Anggaran RKPD Tahun 2019		Realisasi Kinerja dan Anggaran RKPD s/d Tahun 2019		Tingkat Capaian Kinerja dan Realisasi Anggaran RPJMD s/d Tahun 2019		Perangkat Daerah Penanggung Jawab
				K	Rp	K	Rp	K	Rp	K	Rp	K	Rp	K	Rp	K	Rp	
3.06 - 1	Program Pelayanan Administrasi Perkantoran	Nilai AKIP (Akuntabilitas Kinerja Instansi Pemerintah)	Angka	85	9.308.216.395	81	5.528.787.627	83	8.154.890.479		1.675.503.799	0,00%	20,55%	81	7.204.291.426	95,54%	77,40%	Dinas Perdagangan
	Penyediaan Jasa, Peralatan, dan Perlengkapan Perkantoran					-	474.884.107		666.091.099		76.374.720		11,47%	-	551.258.827			Dinas Perdagangan
		Jumlah Makanan Dan Minuman Harian Pegawai	oh			13.000	-							13.000	-			Dinas Perdagangan
		Jumlah Jenis Alat Tulis Kantor	jenis			25	-	25		4		16,00%		29	-			Dinas Perdagangan
		Jumlah Surat Kabar/ Majalah	lembar			1.080	-	1080		270		25,00%		1.350	-			Dinas Perdagangan
		Jumlah Bulan Pembayaran Telepon	bulan			12	-	12		3		25,00%		15	-			Dinas Perdagangan
		Jumlah Penyediaan Bendera/ Umbul2/Rumba	paket			1	-							1	-			Dinas Perdagangan
		Jumlah Jenis Alat Listrik dan Elektronika	jenis			15	-	15		0		0,00%		15	-			Dinas Perdagangan
		Jumlah Tambah Daya Listrik	unit			3	-							3	-			Dinas Perdagangan
		Jumlah Jenis Barang Cetak	jenis			26	-	26		0		0,02%		26	-			Dinas Perdagangan
		Jumlah Perangko, Materai, dan Benda Pos Lainnya	lembar			1.700	-	2000		498		24,90%		2.198	-			Dinas Perdagangan
		Jumlah Penggandaan	lembar			110.840	-	143				0,00%		110.840	-			Dinas Perdagangan
		Jumlah Peralatan Kebersihan dan bahan pembersih	jenis			30	-	30		7		24,67%		37	-			Dinas Perdagangan
		Jumlah Pemasangan Instalasi Telepon, Instalasi listrik dan instalasi air	unit			1	-							1	-			Dinas Perdagangan
		Jumlah Penyediaan Tas	unit			110	-							110	-			Dinas Perdagangan
		Jumlah Honor Pengelola Keuangan dan Barang	ob			312	-							312	-			Dinas Perdagangan
	Penyediaan Rapat-rapat, Koordinasi dan Konsultasi					-	1.012.748.955		973.568.000		197.069.200		20,24%	-	1.209.818.155			Dinas Perdagangan
		Jumlah peserta kegiatan	orang			3.247	-	600		150		25,00%		3.397	-			Dinas Perdagangan
		Jumlah peserta rapat	orang			969	-	2517		465		18,47%		1.434	-			Dinas Perdagangan
		Jumlah peserta sosialisasi terkait perdagangan	orang			150	-							150	-			Dinas Perdagangan
		Jumlah pelaksana Perjalanan Dinas Dalam Daerah	op			1.337	-	1701		26		1,53%		1.363	-			Dinas Perdagangan
		Jumlah pelaksana Perjalanan Dinas Luar Daerah	op			210	-	186		34		18,28%		244	-			Dinas Perdagangan
	Penyediaan Jasa Pengelola Pelayanan Perkantoran					-	4.041.154.565		6.515.231.380		1.402.059.879		21,52%	-	5.443.214.444			Dinas Perdagangan

RENCANA KERJA PEMERINTAH DAERAH KABUPATEN BANTUL TAHUN 2020



Kode	Urusan/ Bidang Urusan Pemerintahan Daerah dan Program/ Kegiatan	Indikator Kinerja Program (Outcome)/ Kegiatan (Output)	Satuan	Capaian Kinerja RPJMD pada Tahun 2021		Realisasi Capaian Kinerja dan Anggaran RKPD s/d Tahun 2018		Target Kinerja dan Anggaran Renja Perangkat Daerah Tahun 2019		Realisasi Capaian Kinerja dan Anggaran RKPD s/d Tahun 2019 (TW I)		Tingkat Capaian Kinerja dan Realisasi Anggaran RKPD Tahun 2019		Realisasi Kinerja dan Anggaran RKPD s/d Tahun 2019		Tingkat Capaian Kinerja dan Realisasi Anggaran RPJMD s/d Tahun 2019		Perangkat Daerah Penanggung Jawab	
				K	Rp	K	Rp	K	Rp	K	Rp	K	Rp	K	Rp	K	Rp		
		Jumlah pembayaran asuransi kesehatan bagi Tenaga Kontrak/PHL/Non PNS	ob			-	-	2376		510		21,46%		510	-			Dinas Perdagangan	
		Jumlah Pembayaran tenaga kontrak/ PHL/ Non PNS	ob			2.160	-	2376		0		0,00%		2.160	-			Dinas Perdagangan	
		Jumlah pembayaran sewa tanah untuk pasar (pasar imogiri 1, imogiri 2, imogiri 3, niten, ps hewan imogiri, angkruksari, piyungan, SRG Pendowoharjo, SRG Tirtomirmolo, PSG, pasar unggas bantu	Pasar/ Tahun			12	-	15		9		60,00%		21	-			Dinas Perdagangan	
4.01 - 1	Program Pelayanan Administrasi Perkantoran	Nilai AKIP (Akuntabilitas Kinerja Instansi Pemerintah)	Angka	85	513.213.160			404.416.400	83	457.825.500		103.260.500	0,00%	22,55%	-	507.676.900	0,00%	98,92%	Bagian Administrasi Pemerintahan
	Penyediaan Jasa, Peralatan, dan Perlengkapan Perkantoran	Tersedianya peralatan dan perlengkapan kantor	%			100	32.030.300			71.958.500		22.185.500		30,83%	100	54.215.800			Bagian Administrasi Pemerintahan
		Jumlah perpanjangan STNK kendaraan dinas	unit					4		1		25,00%		1	-			Bagian Administrasi Pemerintahan	
		Jumlah penggandaan	lembar					37000		4100		11,08%		4.100	-			Bagian Administrasi Pemerintahan	
		Jumlah ATK	paket					29		14		48,28%		14	-			Bagian Administrasi Pemerintahan	
		Jumlah peralatan terpelihara	unit					21		2		9,52%		2	-			Bagian Administrasi Pemerintahan	
		Jumlah honorarium pengelola keuangan dan barang	ob					60		15		25,00%		15	-			Bagian Administrasi Pemerintahan	
		Jumlah materai dan benda pos	lembar					400		160		40,00%		160	-			Bagian Administrasi Pemerintahan	
	Penyediaan Rapat-rapat, Koordinasi dan Konsultasi	Jumlah makan dan minum rapat	om			350	372.386.100	315	385.867.000	0	81.075.000	0,00%	21,01%	350	453.461.100			Bagian Administrasi Pemerintahan	
		Jumlah perjalanan dinas luar daerah	op			77	-							77	-			Bagian Administrasi Pemerintahan	
		Jumlah perjalanan dinas dalam daerah	op					65		9		13,85%		9	-			Bagian Administrasi Pemerintahan	
4.01 - 1	Program Pelayanan Administrasi Perkantoran	Nilai AKIP (Akuntabilitas Kinerja Instansi Pemerintah)	Angka	85	413.400.067	-	1.415.644.710							-	1.415.644.710	0,00%	342,44 %	Bagian Administrasi Pemerintahan Desa	
	Penyediaan Jasa, Peralatan, dan Perlengkapan Perkantoran					84	84.813.100							84	84.813.100			Bagian Administrasi	

RENCANA KERJA PEMERINTAH DAERAH KABUPATEN BANTUL TAHUN 2020



Kode	Urusan/ Bidang Urusan Pemerintahan Daerah dan Program/ Kegiatan	Indikator Kinerja Program (Outcome)/ Kegiatan (Output)	Satuan	Capaian Kinerja RPJMD pada Tahun 2021		Realisasi Capaian Kinerja dan Anggaran RKPd s/d Tahun 2018		Target Kinerja dan Anggaran Renja Perangkat Daerah Tahun 2019		Realisasi Capaian Kinerja dan Anggaran RKPd s/d Tahun 2019 (TW I)		Tingkat Capaian Kinerja dan Realisasi Anggaran RKPd Tahun 2019		Realisasi Kinerja dan Anggaran RKPd s/d Tahun 2019		Tingkat Capaian Kinerja dan Realisasi Anggaran RPJMD s/d Tahun 2019		Perangkat Daerah Penanggung Jawab		
				K	Rp	K	Rp	K	Rp	K	Rp	K	Rp	K	Rp	K	Rp			
																				Pemerintahan Desa
	Penyediaan Rapat-rapat, Koordinasi dan Konsultasi					1.205	270.547.598							1.205	270.547.598					Bagian Administrasi Pemerintahan Desa
4.01 - 1	Program Pelayanan Administrasi Perkantoran	Nilai AKIP (Akuntabilitas Kinerja Instansi Pemerintah)	Angka	85	441.844.108	-	526.315.741	83	349.041.800	78.480.250	0,00%	22,48%	-	604.795.991	0,00%	136,88 %			Bagian Hukum	
	1. Penyediaan Jasa, Peralatan, dan Perlengkapan Perkantoran					-	71.962.250		91.535.800	22.015.350		24,05%	-	93.977.600					Bagian Hukum	
		Jumlah meterai	buah			475	1.987.500	250	1.500.000	60	240.000	24,00%	16,00%	535	2.227.500				Bagian Hukum	
		cetak	jenis			3	9.000.000	3	7.500.000	3	3.000.000	100,00%	40,00%	6	12.000.000				Bagian Hukum	
		penggandaan	lembar			62.400	12.461.450	61000	19.690.500	9000	2.999.850	14,75%	15,24%	71.400	15.461.300				Bagian Hukum	
		peraltn kebersihan	jenis			8	1.982.100	8	2.000.000	5	309.000	62,50%	15,45%	13	2.291.100				Bagian Hukum	
		Jumlah perpanjangan STNK	unit			4	1.848.600	5	2.000.000	1	951.500	20,00%	47,58%	5	2.800.100				Bagian Hukum	
		Jumlah honor pengelola keuangan dan barang	orang bulan			84	10.560.000	84	12.480.000	21	2.715.000	25,00%	21,75%	105	13.275.000				Bagian Hukum	
		jumlah ATK	jenis			10	21.582.600	10	35.665.300	5	8.625.000	50,00%	24,18%	15	30.207.600				Bagian Hukum	
		jumlah bahan bacaan	bln			12	2.340.000	14	8.000.000	8	2.500.000	57,14%	31,25%	20	4.840.000				Bagian Hukum	
		buku peraturan perundang-undangan	buku			14	10.200.000	24	2.700.000	6	675.000	25,00%	25,00%	20	10.875.000				Bagian Hukum	
	2. Penyediaan Rapat-rapat, Koordinasi dan Konsultasi					-	454.353.491		257.506.000	56.464.900		21,93%	-	510.818.391					Bagian Hukum	
		jumlah tamu	org/mkn			280	5.575.000	300	5.750.000	45	650.000	15,00%	11,30%	325	6.225.000				Bagian Hukum	
		Jumlah perjalanan dinas dalam daerah	oranghari			350	28.975.000	244	21.500.000	57	4.475.000	23,36%	20,81%	407	33.450.000				Bagian Hukum	
		Jumlah perjalanan dinas luar daerah	oranghari			87	419.803.491	60	230.256.000	20	51.339.900	33,33%	22,30%	107	471.143.391				Bagian Hukum	
4.01 - 1	Program Pelayanan Administrasi Perkantoran	Nilai AKIP (Akuntabilitas Kinerja Instansi Pemerintah)	Angka	85	263.583.715	81	388.237.085	82.70	240.272.640	4	65.807.250		27,39%	85	454.044.335	99,55%	172,26 %		Bagian Administrasi Pembangunan	
	Penyediaan Jasa, Peralatan, dan Perlengkapan Perkantoran	Jumlah meterai	lembar			600	75.829.187	600	96.259.640	100	12.393.250	16,67%	12,87%	700	88.222.437				Bagian Administrasi Pembangunan	
		Jumlah perizinan kendaraan	unit kendaraan			7		7		2		28,57%		9	-				Bagian Administrasi Pembangunan	
		Jumlah pembayaran honorarium pengelola keuangan	orang bulan (ob)			72		96		24		25,00%		96	-				Bagian Administrasi Pembangunan	
		Jumlah pembelian peralatan listrik dan elektronika	Jenis			10		10		2		20,00%		12	-				Bagian Administrasi Pembangunan	

RENCANA KERJA PEMERINTAH DAERAH KABUPATEN BANTUL TAHUN 2020



Kode	Urusan/ Bidang Urusan Pemerintahan Daerah dan Program/ Kegiatan	Indikator Kinerja Program (Outcome)/ Kegiatan (Output)	Satuan	Capaian Kinerja RPJMD pada Tahun 2021		Realisasi Capaian Kinerja dan Anggaran RKPD s/d Tahun 2018		Target Kinerja dan Anggaran Renja Perangkat Daerah Tahun 2019		Realisasi Capaian Kinerja dan Anggaran RKPD s/d Tahun 2019 (TW I)		Tingkat Capaian Kinerja dan Realisasi Anggaran RKPD Tahun 2019		Realisasi Kinerja dan Anggaran RKPD s/d Tahun 2019		Tingkat Capaian Kinerja dan Realisasi Anggaran RPJMD s/d Tahun 2019		Perangkat Daerah Penanggung Jawab
				K	Rp	K	Rp	K	Rp	K	Rp	K	Rp	K	Rp	K	Rp	
		Jumlah pembayaran langganan surat kabar	kali			12		12		3		25,00%		15	-			Bagian Administrasi Pembangunan
		Jumlah pembelian ATK	jenis			30		25		5		20,00%		35	-			Bagian Administrasi Pembangunan
		Jumlah cetak	jenis cetakan			6		6		2		33,33%		8	-			Bagian Administrasi Pembangunan
		Jumlah penggandaan	lembar			26.250		10000		1000		10,00%		27.250	-			Bagian Administrasi Pembangunan
		Jumlah pemeliharaan peralatan dan mesin	Jenis			15		15		3		20,00%		18	-			Bagian Administrasi Pembangunan
		Jumlah pembelian peralatan kebersihan dan bahan pembersih	Jenis			30		30		3		10,00%		33	-			Bagian Administrasi Pembangunan
	Penyediaan Rapat-rapat, Koordinasi dan Konsultasi	Jumlah Jamuan Rapat koordinasi	Orang makan			1.100	312.407.898	1100	144.013.000	200	53.414.000	18,18%	37,09%	1.300	365.821.898			Bagian Administrasi Pembangunan
		Jumlah perjalanan dinas dalam daerah	orang jalan			140		150		40		26,67%		180	-			Bagian Administrasi Pembangunan
		Jumlah perjalanan dinas luar daerah	ls			1		37		15		40,54%		16	-			Bagian Administrasi Pembangunan
4.01 - 1	Program Pelayanan Administrasi Perkantoran	Nilai AKIP (Akuntabilitas Kinerja Instansi Pemerintah)	Angka	100	442.291.472			83	368.649.600	12	84.584.700	14,46%	22,94%	12	84.584.700	12,00%	19,12%	Bagian Administrasi Perekonomian
	Penyediaan Jasa Peralatan dan Perlengkapan Kantor	Jumlah pengelola keuangan dan barang	per bulan					84	110.000.000	21	19.677.500	25,00%	17,89%	21	19.677.500			Bagian Administrasi Perekonomian
		Jumlah ATK	lumlah					60		11		18,33%		11	-			Bagian Administrasi Perekonomian
		Jumlah materai	lembar					700		175		25,00%		175	-			Bagian Administrasi Perekonomian
		Jumlah alat dan bahan kebersihan	set					5		1		20,00%		1	-			Bagian Administrasi Perekonomian
		Jumlah pembayaran surat kabar	kali bulan					12		1		8,33%		1	-			Bagian Administrasi Perekonomian
		Jumlah pajak kendaraan dinas	unit					5		0		0,00%		-	-			Bagian Administrasi Perekonomian
		Jumlah cetakan	lembar					650		564		86,77%		564	-			Bagian Administrasi Perekonomian
		Jumlah penggandaan	lembar					105378		19150		18,17%		19.150	-			Bagian Administrasi Perekonomian

RENCANA KERJA PEMERINTAH DAERAH KABUPATEN BANTUL TAHUN 2020



Kode	Urusan/ Bidang Urusan Pemerintahan Daerah dan Program/ Kegiatan	Indikator Kinerja Program (Outcome)/ Kegiatan (Output)	Satuan	Capaian Kinerja RPJMD pada Tahun 2021		Realisasi Capaian Kinerja dan Anggaran RKPd s/d Tahun 2018		Target Kinerja dan Anggaran Renja Perangkat Daerah Tahun 2019		Realisasi Capaian Kinerja dan Anggaran RKPd s/d Tahun 2019 (TW I)		Tingkat Capaian Kinerja dan Realisasi Anggaran RKPd Tahun 2019		Realisasi Kinerja dan Anggaran RKPd s/d Tahun 2019		Tingkat Capaian Kinerja dan Realisasi Anggaran RPJMD s/d Tahun 2019		Perangkat Daerah Penanggung Jawab
				K	Rp	K	Rp	K	Rp	K	Rp	K	Rp	K	Rp	K	Rp	
1	2	3	4	5		6		7		8		9		10		11		12
		Jumlah pemeliharaan alat kantor	kali					20		2		10,00%		2	-			Bagian Administrasi Perekonomian
		Jumlah buku bacaan	jenis					1		0		0,00%		-	-			Bagian Administrasi Perekonomian
	Penyediaan Rapat-rapat, Koordinasi dan Konsultasi	Jumlah makan minum rapat	porsi					1400	258.649.600	50	64.907.200	3,57%	25,09%	50	64.907.200			Bagian Administrasi Perekonomian
		Jumlah koordinasi konsultasi dalam daerah	orang hari					550		51		9,27%		51	-			Bagian Administrasi Perekonomian
		Jumlah koordinasi konsultasi luar daerah	orang perjalanan					37		12		32,43%		12	-			Bagian Administrasi Perekonomian
4.01 - 1	Program Pelayanan Administrasi Perkantoran	Nilai AKIP (Akuntabilitas Kinerja Instansi Pemerintah)	Angka	78	609.595.547	-	485.543.054		555.684.000		79.029.412		14,22%	-	564.572.466	0,00%	92,61%	Bagian Layanan Pengadaan Barang dan Jasa
	Penyediaan Jasa, Peralatan, dan Perlengkapan Perkantoran					-	210.526.555		233.856.000		56.233.426		24,05%	-	266.759.981			Bagian Layanan Pengadaan Barang dan Jasa
		Honor tenaga kontrak pembayaran premi Asuransi Ketenagakerjaan	ob			81	130.443.747	12	9.000.000	3	2.199.600	25,00%	24,44%	84	132.643.347			Bagian Layanan Pengadaan Barang dan Jasa
		Jumlah Pengisian Tabung Gas	kkli			8	1.060.000	6	960.000	1	150.000	16,67%	15,63%	9	1.210.000			Bagian Layanan Pengadaan Barang dan Jasa
		Jumlah Pembayaran Pajak Kendaraan Bermotor	unit kendaraan			8	3.079.500	8	3.500.000	3	938.000	37,50%	26,80%	11	4.017.500			Bagian Layanan Pengadaan Barang dan Jasa
		Jumlah Belanja Surat kabar/Majalah	Kali			12	2.460.000	12	2.820.000	3	705.000	25,00%	25,00%	15	3.165.000			Bagian Layanan Pengadaan Barang dan Jasa
		Jumlah pembelian materai	Lembar			435	1.740.000	450	1.966.000	110	450.000	24,44%	22,89%	545	2.190.000			Bagian Layanan Pengadaan Barang dan Jasa
		Jumlah Belanja Alat listrik dan elektronika	Kali			4	2.498.200	4	2.700.000	1	675.000	25,00%	25,00%	5	3.173.200			Bagian Layanan Pengadaan Barang dan Jasa
		Jumlah Belanja Cetak	Jenis			5	3.500.000	6	3.990.000	3	2.050.000	50,00%	51,38%	8	5.550.000			Bagian Layanan Pengadaan Barang dan Jasa
		Jumlah Pemeliharaan Genset	Kali			2	4.950.000	2	4.000.000	0	-	0,00%	0,00%	2	4.950.000			Bagian Layanan Pengadaan Barang dan Jasa
		Jumlah Pemeliharaan Peralatan dan Mesin	Kali			12	9.150.000	12	135.600.000	2	33.600.000	16,67%	24,78%	14	42.750.000			Bagian Layanan Pengadaan Barang dan Jasa
		Jumlah Penerima Honor Pengelola keuangan dan Barang	Ob			96	17.085.000	84	135.600.000	21	33.600.000	25,00%	24,78%	117	50.685.000			Bagian Layanan Pengadaan Barang dan Jasa
		Jumlah Belanja Bahan makan dan minum	Kali			12	6.000.000	12	4.920.000	3	1.200.000	25,00%	24,39%	15	7.200.000			Bagian Layanan Pengadaan Barang dan Jasa

RENCANA KERJA PEMERINTAH DAERAH KABUPATEN BANTUL TAHUN 2020



Kode	Urusan/ Bidang Urusan Pemerintahan Daerah dan Program/ Kegiatan	Indikator Kinerja Program (Outcome)/ Kegiatan (Output)	Satuan	Capaian Kinerja RPJMD pada Tahun 2021		Realisasi Capaian Kinerja dan Anggaran RKPd s/d Tahun 2018		Target Kinerja dan Anggaran Renja Perangkat Daerah Tahun 2019		Realisasi Capaian Kinerja dan Anggaran RKPd s/d Tahun 2019 (TW I)		Tingkat Capaian Kinerja dan Realisasi Anggaran RKPd Tahun 2019		Realisasi Kinerja dan Anggaran RKPd s/d Tahun 2019		Tingkat Capaian Kinerja dan Realisasi Anggaran RPJMD s/d Tahun 2019		Perangkat Daerah Penanggung Jawab
				K	Rp	K	Rp	K	Rp	K	Rp	K	Rp	K	Rp	K	Rp	
1	2	3	4	5		6		7		8		9		10		11		12
		Jumlah Belanja Peralatan kebersihan dan bahan Pembersih	Kali			12	2.999.400	12	3.000.000	3	694.000	25,00%	23,13%	15	3.693.400			Bagian Layanan Pengadaan Barang dan Jasa
		Jumlah Belanja ATK	Kali			12	11.140.000	12	30.040.000	3	7.735.000	25,00%	25,75%	15	18.875.000			Bagian Layanan Pengadaan Barang dan Jasa
		Jumlah Belanja Kawat/fax /internet/TV Kabel	Kali			12	10.390.208	12	11.040.000	3	2.611.726	25,00%	23,66%	15	13.001.934			Bagian Layanan Pengadaan Barang dan Jasa
		Jumlah Belanja Penggandaan	Kali			12	4.030.500	16800	4.200.000	2800	700.000	16,67%	16,67%	2.812	4.730.500			Bagian Layanan Pengadaan Barang dan Jasa
						-	-							-	-			Bagian Layanan Pengadaan Barang dan Jasa
	Penyediaan Rapat-rapat, Koordinasi dan Konsultasi					-	275.016.499		321.828.000		22.795.986		7,08%	-	297.812.485			Bagian Layanan Pengadaan Barang dan Jasa
		Jumlah jamuan rapat koordinasi	om			-	39.795.000	2550	40.650.000	391	6.550.000	15,33%	16,11%	391	46.345.000			Bagian Layanan Pengadaan Barang dan Jasa
		Jumlah Makan Minum Lembur	Om					84	2.100.000	0	-	0,00%	0,00%	-	-			
		Jumlah perjalanan dinas luar daerah	Kali			-	226.031.499	60	269.078.000	10	14.470.000	16,67%	5,38%	10	240.501.499			Bagian Layanan Pengadaan Barang dan Jasa
		Jumlah perjalanan dinas dalam daerah	Kali			-	9.190.000	173	10.000.000	32	1.775.000	18,50%	17,75%	32	10.965.000			Bagian Layanan Pengadaan Barang dan Jasa
4.01 - 1	Program Pelayanan Administrasi Perkantoran	Nilai AKIP (Akuntabilitas Kinerja Instansi Pemerintah)	Angka	82	443.216.039	-	-							-	-	0,00%	0,00%	Bagian Organisasi
	Penyediaan Jasa, Peralatan, dan Perlengkapan Perkantoran	Jumlah materai yang tersedia	lembar			480	133.203.600							480	133.203.600			Bagian Organisasi
		Jumlah pembayaran pajak kendaraan dinas	kendaraan			6	-							6	-			Bagian Organisasi
		Jumlah pemberian honorarium pengelola keuangan	orang bulan			72	-							72	-			Bagian Organisasi
		Jumlah paket pembelian peralatan kebersihan kantor	paket			4	-							4	-			Bagian Organisasi
		- Pemeliharaan Komputer / laptop	kali			26	-							26	-			Bagian Organisasi
		- Pemeliharaan printer	paket			12	-							12	-			Bagian Organisasi
		- Pemeliharaan AC	paket			14	-							14	-			Bagian Organisasi
		Jumlah paket pembelian alat tulis kantor	paket			12	-							12	-			Bagian Organisasi
		Jumlah penggandaan dokumen	lembar			56.000	-							56.000	-			Bagian Organisasi
		Jumlah paket cetak dokumen	rim			4	-							4	-			Bagian Organisasi

RENCANA KERJA PEMERINTAH DAERAH KABUPATEN BANTUL TAHUN 2020



Kode	Urusan/ Bidang Urusan Pemerintahan Daerah dan Program/ Kegiatan	Indikator Kinerja Program (Outcome)/ Kegiatan (Output)	Satuan	Capaian Kinerja RPJMD pada Tahun 2021		Realisasi Capaian Kinerja dan Anggaran RKPd s/d Tahun 2018		Target Kinerja dan Anggaran Renja Perangkat Daerah Tahun 2019		Realisasi Capaian Kinerja dan Anggaran RKPd s/d Tahun 2019 (TW I)		Tingkat Capaian Kinerja dan Realisasi Anggaran RKPd Tahun 2019		Realisasi Kinerja dan Anggaran RKPd s/d Tahun 2019		Tingkat Capaian Kinerja dan Realisasi Anggaran RPJMD s/d Tahun 2019		Perangkat Daerah Penanggung Jawab
				K	Rp	K	Rp	K	Rp	K	Rp	K	Rp	K	Rp	K	Rp	
1	2	3	4	5		6		7		8		9		10		11		12
		Jumlah pemeliharaan aplikasi dan database	Paket			2	-							2	-			Bagian Organisasi
		Laci Meja	buah			10	-							10	-			Bagian Organisasi
		Jumlah Komputer/Notebook	buah			1	-							1	-			Bagian Organisasi
		Almari Arsip	buah			5	-							5	-			Bagian Organisasi
		Mesin Presensi				5	-							5	-			Bagian Organisasi
		Jumlah surat kabar harian	bulan			24	-							24	-			Bagian Organisasi
	Penyediaan rapat-rapat, koordinasi dan konsultasi	Jumlah penyediaan jamuan makan / minum rapat dan tamu	buah			-	368.440.398							-	368.440.398			Bagian Organisasi
		Makan Minum Rapat	buah			500	-							500	-			Bagian Organisasi
		Makan Minum Tamu	buah			600	-							600	-			Bagian Organisasi
		Jumlah perjalanan dinas luar daerah	orang kali			73	-							73	-			Bagian Organisasi
		Jumlah perjalanan dinas dalam daerah	kali			175	-							175	-			Bagian Organisasi
4.01 - 1	Program Pelayanan Administrasi Perkantoran	Nilai AKIP (Akuntabilitas Kinerja Instansi Pemerintah)	Angka	89	4.955.338.862	-	4.621.252.994	83	4.389.074.304	843.854.927	0,00%	19,23%	-	5.465.107.921	0,00%	110,29 %		Bagian Umum
	Penyediaan Jasa, Peralatan, dan Perlengkapan Perkantoran					-	1.299.762.901							-	1.299.762.901			Bagian Umum
		Jumlah pembayaran honor tenaga harian lepas 19 orang (cleaning service, juru masak rumah jabatan)	orang bulan			252	371.097.450							252	371.097.450			Bagian Umum
		Jumlah belanja sewa sound system	unit			36	51.400.000	30	45.000.000	4	6.900.000	13,33%	15,33%	40	58.300.000			Bagian Umum
		Jumlah belanja sewa meja kursi	Unit			26.087	62.549.500	16250	70.000.000	4266	9.625.000	26,25%	13,75%	30.353	72.174.500			Bagian Umum
		Jumlah benda pos, materai, dan buku cek giro	lembar			3.168	14.311.000	3820	18.100.000	478	2.865.000	12,51%	15,83%	3.646	17.176.000			Bagian Umum
		Jumlah surat kabar	SKH			7	33.783.000	7	38.500.050	7	9.520.000	100,00%	24,73%	14	43.303.000			Bagian Umum
		Jumlah tas konsumsi Hari Jadi	paket			1	7.965.000	800	8.000.000	0	-	0,00%	0,00%	1	7.965.000			Bagian Umum
		Jumlah pembayaran honor juru masak rumah dinas	orang bulan			12	18.325.800	12	21.777.600	3	4.949.400	25,00%	22,73%	15	23.275.200			Bagian Umum
		Jumlah belanja jasa pengelolaan sampah	kali			12	2.100.000	12	4.800.000	3	385.300	25,00%	8,03%	15	2.485.300			Bagian Umum
		Jumlah paket cinderamata dan karangan bunga	paket			98	79.364.400	132	80.455.000	37	18.350.000	28,03%	22,81%	135	97.714.400			Bagian Umum
		Jumlah perpanjangan STNK kendaraan dinas	STNK			49	41.413.600	65	55.309.000	4	41.737.300	6,15%	75,46%	53	83.150.900			Bagian Umum

RENCANA KERJA PEMERINTAH DAERAH KABUPATEN BANTUL TAHUN 2020



Kode	Urusan/ Bidang Urusan Pemerintahan Daerah dan Program/ Kegiatan	Indikator Kinerja Program (Outcome)/ Kegiatan (Output)	Satuan	Capaian Kinerja RPJMD pada Tahun 2021		Realisasi Capaian Kinerja dan Anggaran RKPd s/d Tahun 2018		Target Kinerja dan Anggaran Renja Perangkat Daerah Tahun 2019		Realisasi Capaian Kinerja dan Anggaran RKPd s/d Tahun 2019 (TW I)		Tingkat Capaian Kinerja dan Realisasi Anggaran RKPd Tahun 2019		Realisasi Kinerja dan Anggaran RKPd s/d Tahun 2019		Tingkat Capaian Kinerja dan Realisasi Anggaran RPJMD s/d Tahun 2019		Perangkat Daerah Penanggung Jawab
				K	Rp	K	Rp	K	Rp	K	Rp	K	Rp	K	Rp	K	Rp	
1	2	3	4	5		6		7		8		9		10		11		12
		Jumlah belanja publikasi	kali			9	3.700.000							9	3.700.000			Bagian Umum
		Jumlah pembayaran honor PBJ	paket			1	875.000	6	1.750.000	0	-	0,00%	0,00%	1	875.000			Bagian Umum
		Jumlah belanja sewa sarana mobilitas darat	unit kendaraan			19	24.900.000							19	24.900.000			Bagian Umum
		Jumlah belanja jaminan pemeliharaan kesehatan	orang bulan			34	1.649.340	84	4.157.496	21	890.892	25,00%	21,43%	55	2.540.232			Bagian Umum
		Jumlah belanja sewa tenda/panggung dll	unit			302	110.230.000	320	95.000.000	23	13.440.000	7,19%	14,15%	325	123.670.000			Bagian Umum
		Jumlah belanja dekorasi	kali			2	875.000	4	3.750.000	4	3.710.000	100,00%	98,93%	6	4.585.000			Bagian Umum
		Jumlah belanja sewa lahan parkir	tempat			1	13.500.000	1	25.000.000	1	14.100.000	100,00%	56,40%	2	27.600.000			Bagian Umum
		Jumlah pembayaran honor pengelola keuangan, barang, dan kepegawaian	Orang bulan			144	36.744.000	168	40.284.000	42	8.586.000	25,00%	21,31%	186	45.330.000			Bagian Umum
		Jumlah ATK	jenis			75	44.869.850	70	54.837.354	38	14.915.600	54,29%	27,20%	113	59.785.450			Bagian Umum
		Jumlah cetak	macam /form			16	24.999.000	12	17.500.000	4	8.447.500	33,33%	48,27%	20	33.446.500			Bagian Umum
		Jumlah pembayaran telepon	kali			12	5.505.063	12	29.900.000	3	1.305.568	25,00%	4,37%	15	6.810.631			Bagian Umum
		Jumlah buku pengetahuan umum dan perundang-undangan	jenis			1	435.000	2	1.000.000	1	350.000	50,00%	35,00%	2	785.000			Bagian Umum
		Jumlah pembayaran air	kali			12	79.759.000	12	123.600.000	3	23.383.400	25,00%	18,92%	15	103.142.400			Bagian Umum
		Jumlah penyediaan alat listrik kantor	jenis			50	62.367.900	63	65.000.000	36	15.148.900	57,14%	23,31%	86	77.516.800			Bagian Umum
		Jumlah belanja sewa genset	unit			8	13.600.000	14	25.000.000	0	-	0,00%	0,00%	8	13.600.000			Bagian Umum
		Jumlah paket bahan dan peralatan kebersihan, kontrak kebersihan kamar mandi	paket			16	95.413.910	32	114.500.000	20	50.017.250	62,50%	43,68%	36	145.431.160			Bagian Umum
		Jumlah pembayaran listrik	kali			12	33.795.397	12	37.200.000	3	6.527.890	25,00%	17,55%	15	40.323.287			Bagian Umum
		Jumlah pengisian gas LPG	tabung			78	11.743.000	80	12.100.000	16	2.382.500	20,00%	19,69%	94	14.125.500			Bagian Umum
		Jumlah penggandaan	lembar			29.183	24.512.725	142500	28.500.000	2145	4.290.100	15,05%	15,05%	50.634	28.802.825			Bagian Umum
		Jumlah jasa tambah daya listrik	jenis			1	27.943.966			1				1	27.943.966			Bagian Umum
		Jumlah pajak radio santel	kali			7	35.000							7	35.000			Bagian Umum
		Penyediaan Rapat-rapat, Koordinasi dan Konsultasi				-	3.100.065.188		2.803.590.500		447.846.563		15,97%	-	3.547.911.751			Bagian Umum
		Jumlah pembayaran honor PBJ makan minum open house	paket			1	1.100.000	5	1.175.000	0	-	0,00%	0,00%	1	1.100.000			Bagian Umum
		Jumlah perjalanan dinas luar negeri	Orang Jalan			8	335.739.950	3	260.000.000	0	-	0,00%	0,00%	8	335.739.950			Bagian Umum

RENCANA KERJA PEMERINTAH DAERAH KABUPATEN BANTUL TAHUN 2020



Kode	Urusan/ Bidang Urusan Pemerintahan Daerah dan Program/ Kegiatan	Indikator Kinerja Program (Outcome)/ Kegiatan (Output)	Satuan	Capaian Kinerja RPJMD pada Tahun 2021		Realisasi Capaian Kinerja dan Anggaran RKPD s/d Tahun 2018		Target Kinerja dan Anggaran Renja Perangkat Daerah Tahun 2019		Realisasi Capaian Kinerja dan Anggaran RKPD s/d Tahun 2019 (TW I)		Tingkat Capaian Kinerja dan Realisasi Anggaran RKPD Tahun 2019		Realisasi Kinerja dan Anggaran RKPD s/d Tahun 2019		Tingkat Capaian Kinerja dan Realisasi Anggaran RPJMD s/d Tahun 2019		Perangkat Daerah Penanggung Jawab
				K	Rp	K	Rp	K	Rp	K	Rp	K	Rp	K	Rp	K	Rp	
1	2	3	4	5		6		7		8		9		10		11		12
				K	Rp	K	Rp	K	Rp	K	Rp	K	Rp	K	Rp	K	Rp	
		Jumlah makan minum rapat	dos			4.407	77.882.000	4470	79.350.000	620	15.490.000	13,87%	19,52%	5.027	93.372.000			Bagian Umum
		Jumlah makan minum harian pimpinan	porsi			1.650	306.210.850	1617	332.599.000	420	51.654.856	25,97%	15,53%	2.070	357.865.706			Bagian Umum
		Jumlah makan minum tamu	porsi			47.058	1.256.018.410	4470	79.350.000	620	15.490.000	13,87%	19,52%	47.678	1.271.508.410			Bagian Umum
		Jumlah perjalanan dinas luar daerah	orang jalan			151	1.103.374.978	145	1.032.176.500	18	249.290.207	12,41%	24,15%	169	1.352.665.185			Bagian Umum
		Jumlah makan minum pelaksanaan kegiatan	dos			526	17.214.000	1616	53.320.000	0	-	0,00%	0,00%	526	17.214.000			Bagian Umum
		Jumlah perjalanan dinas dalam daerah	orang jalan			33	2.525.000	104	7.500.000	8	400.000	7,69%	5,33%	41	2.925.000			Bagian Umum
	Penyediaan Jasa Pengelola Pelayanan Perkantoran					-	221.424.905		4.228.104		546.964		12,94%	-	221.971.869			Bagian Umum
		Jumlah pembayaran honor PTT penjaga keamanan	orang bulan			132	218.355.300	72	118.785.600	18	29.696.400	25,00%	25,00%	150	248.051.700			Bagian Umum
		Jumlah pembayaran iuran keamanan	kali			12	-	12	3.000.000	3	250.000	25,00%	8,33%	15	250.000			Bagian Umum
		Jumlah pembayaran honor narasumber	orang bulan			-	-							-	-			Bagian Umum
		Jumlah pembayaran asuransi	orang bulan			60	3.069.605	24	1.228.104	6	296.964	25,00%	24,18%	66	3.366.569			Bagian Umum
4.01 - 1	Program Pelayanan Administrasi Perkantoran	Nilai AKIP (Akuntabilitas Kinerja Instansi Pemerintah)	Angka	100	527.947.444	-	458.586.700							-	458.586.700	0,00%	86,86%	Bagian Humas dan Protokol
	Penyediaan Jasa, Peralatan, dan Perlengkapan Perkantoran					-	-							-	-			Bagian Humas dan Protokol
	- Honorarium Tim Pengadaan Barang dan Jasa					3	850.000							3	850.000			Bagian Humas dan Protokol
	- Honor Pengelolaan Keuangan	Jumlah pembayarantena pengelola keuangan	ob			83	9.330.000							83	9.330.000			Bagian Humas dan Protokol
	- Belanja ATK					-	11.005.200							-	11.005.200			Bagian Humas dan Protokol
	Belanja Perangko dan meterai	Jumlah Materai 675	lembar			665	2.940.000							665	2.940.000			Bagian Humas dan Protokol
	- Belanja Peralatan Dan kebersihan	Jumlah alat kebersihan dan bahan pembersih	paket			1	1.000.000							1	1.000.000			Bagian Humas dan Protokol
	- Belanja Cinderamata/plakat	Jumlah Cinderamata 65	buah			65	13.000.000							65	13.000.000			Bagian Humas dan Protokol
	- Belanja Alat Perlengkapan	Jumlah tas cinderamata	65 buah			65	1.300.000							65	1.300.000			Bagian Humas dan Protokol
	- Belanja Surat Kabar dan Majalah	Jumlah majalah 11	skh			11	12.520.000							11	12.520.000			Bagian Humas dan Protokol
	- Belanja Surat Tanda Kendaraan bermotor	Jumlah perpanjanganSTNK	5			4	1.093.500							4	1.093.500			Bagian Humas dan Protokol
	- Belanja Belanja cetak	Jumlah stop map				1	19.000.000							1	19.000.000			Bagian Humas dan Protokol
	- Belanja Penggandaan	Jumlah dokumen 33.600	lembar			30.300	5.371.500							30.300	5.371.500			Bagian Humas dan Protokol

RENCANA KERJA PEMERINTAH DAERAH KABUPATEN BANTUL TAHUN 2020



Kode	Urusan/ Bidang Urusan Pemerintahan Daerah dan Program/ Kegiatan	Indikator Kinerja Program (Outcome)/ Kegiatan (Output)	Satuan	Capaian Kinerja RPJMD pada Tahun 2021		Realisasi Capaian Kinerja dan Anggaran RKPD s/d Tahun 2018		Target Kinerja dan Anggaran Renja Perangkat Daerah Tahun 2019		Realisasi Capaian Kinerja dan Anggaran RKPD s/d Tahun 2019 (TW I)		Tingkat Capaian Kinerja dan Realisasi Anggaran RKPD Tahun 2019		Realisasi Kinerja dan Anggaran RKPD s/d Tahun 2019		Tingkat Capaian Kinerja dan Realisasi Anggaran RPJMD s/d Tahun 2019		Perangkat Daerah Penanggung Jawab
				K	Rp	K	Rp	K	Rp	K	Rp	K	Rp	K	Rp	K	Rp	
1	2	3	4	5		6		7		8		9		10		11		12
	- Belanja Piala Bupati	Jumlah piala 70	70 buah			58	14.100.000							58	14.100.000			Bagian Humas dan Protokol
	Penyediaan Rapat-rapat, Koordinasi dan Konsultasi					-	-							-	-			Bagian Humas dan Protokol
	- Belanja Makan dan minum rapat	Jumlah makanan untuk rapat 625	porsi			386	5.975.000							386	5.975.000			Bagian Humas dan Protokol
	- Belanja Perjalanan Dinas Dalam Daerah	Jumlah orang kali perjalanan 160	ok			5	250.000							5	250.000			Bagian Humas dan Protokol
	- Belanja Perjalanan Dinas Luar Daerah	Jumlah orang kali perjalanan 162	ok			61	360.851.500							61	360.851.500			Bagian Humas dan Protokol
4.01 - 1	Program Pelayanan Administrasi Perkantoran	Nilai AKIP (Akuntabilitas Kinerja Instansi Pemerintah)	Angka	85	384.874.674			83	350.837.042			0,00%	0,00%	-	-	0,00%	0,00%	Bagian Administrasi Kesejahteraan Rakyat
	Penyediaan Jasa, Peralatan, dan Perlengkapan Perkantoran	Jumlah kegiatan administrasi perkantoran bagian kesra							109.628.042		34.772.000		31,72%	-	34.772.000			Bagian Administrasi Kesejahteraan Rakyat
		- Tersedianya ATK	Tahun				7.904.600	35					0,00%	-	7.904.600			Bagian Administrasi Kesejahteraan Rakyat
		- Tersedianya penggandaan	Tahun				1.433.000							-	1.433.000			Bagian Administrasi Kesejahteraan Rakyat
		- Tersedianya komponen instalansi listrik	Tahun				1.152.000	10					0,00%	-	1.152.000			Bagian Administrasi Kesejahteraan Rakyat
		- Honorarium panitia pelaksana kegiatan	Orang				12.750.000	72					0,00%	-	12.750.000			Bagian Administrasi Kesejahteraan Rakyat
		- Tersedianya materai dan benda pos	Buah				4.500.000							-	4.500.000			Bagian Administrasi Kesejahteraan Rakyat
		-Tersedianya surat kabar/majalah	SKH				1.560.000	24					0,00%	-	1.560.000			Bagian Administrasi Kesejahteraan Rakyat
		- Honor pegawai kontrak	Tahun				33.000.000							-	33.000.000			Bagian Administrasi Kesejahteraan Rakyat
		-Belanja Cetak	Tahun				2.235.000	5000					0,00%	-	2.235.000			Bagian Administrasi Kesejahteraan Rakyat
		- Pajak kendaraan bermotor	Tahun				2.015.600							-	2.015.600			Bagian Administrasi

RENCANA KERJA PEMERINTAH DAERAH KABUPATEN BANTUL TAHUN 2020



Kode	Urusan/ Bidang Urusan Pemerintahan Daerah dan Program/ Kegiatan	Indikator Kinerja Program (Outcome)/ Kegiatan (Output)	Satuan	Capaian Kinerja RPJMD pada Tahun 2021		Realisasi Capaian Kinerja dan Anggaran RKPd s/d Tahun 2018		Target Kinerja dan Anggaran Renja Perangkat Daerah Tahun 2019		Realisasi Capaian Kinerja dan Anggaran RKPd s/d Tahun 2019 (TW I)		Tingkat Capaian Kinerja dan Realisasi Anggaran RKPd Tahun 2019		Realisasi Kinerja dan Anggaran RKPd s/d Tahun 2019		Tingkat Capaian Kinerja dan Realisasi Anggaran RPJMD s/d Tahun 2019		Perangkat Daerah Penanggung Jawab	
				K	Rp	K	Rp	K	Rp	K	Rp	K	Rp	K	Rp	K	Rp		
																			Kesejahteraan Rakyat
		- Jasa harian lepas	Tahun				14.850.000							-	14.850.000				Bagian Administrasi Kesejahteraan Rakyat
		- Peralatan kebersihan dan bahan pembersih	Tahun				1.200.000	5				0,00%		-	1.200.000				Bagian Administrasi Kesejahteraan Rakyat
	Penyediaan Rapat-rapat, Koordinasi dan Konsultasi								241.209.000		4.650.000		1,93%	-	4.650.000				Bagian Administrasi Kesejahteraan Rakyat
		'- Belanja makanan dan minuman rapat					6.800.000							-	6.800.000				Bagian Administrasi Kesejahteraan Rakyat
		- Belanja makanan dan minuman tamu	OM				1.780.000	1300					0,00%	-	1.780.000				Bagian Administrasi Kesejahteraan Rakyat
		- Belanja perjalanan dinas dalam daerah					26.900.000							-	26.900.000				Bagian Administrasi Kesejahteraan Rakyat
		- Belanja perjalanan dinas luar daerah					173.226.259							-	173.226.259				Bagian Administrasi Kesejahteraan Rakyat
4.01 - 1	Program Pelayanan Administrasi Perkantoran	Nilai AKIP (Akuntabilitas Kinerja Instansi Pemerintah)	Angka	85	3.215.822.091	93	2.336.650.791		3.026.455.500				0,00%	93	2.336.650.791	109,80%	72,66%		Sekretariat Dewan Perwakilan Rakyat Daerah
	Penyediaan Jasa, Peralatan, dan Perlengkapan Perkantoran					95	359.822.343		535.955.000		87.937.357		16,41%	95	447.759.700				Sekretariat Dewan Perwakilan Rakyat Daerah
	Belanja Alat Tulis Kantor	Jumlah paket Alat Tulis Kantor	paket			1	81.358.750	12	154.580.000	3	23.978.700	25,00%	15,51%	4	105.337.450				Sekretariat Dewan Perwakilan Rakyat Daerah
	Belanja Alat Listrik dan Elektronika	Jumlah Alat Listrik dan Elektronika	paket			1	17.870.200	12	18.000.000	3	8.940.000	25,00%	49,67%	4	26.810.200				Sekretariat Dewan Perwakilan Rakyat Daerah
	Belanja Perangko, Materai dan Benda Pos	Jumlah Perangko, Materai dan Benda Pos	lembar			3.300	15.300.000	5000	22.650.000	600	4.200.000	12,00%	18,54%	3.900	19.500.000				Sekretariat Dewan Perwakilan Rakyat Daerah
	Belanja Peralatan Kebersihan dan Bahan Pembersih	Jumlah Peralatan Kebersihan dan Bahan Pembersih	paket			1	27.417.750	12	33.000.000	3	7.388.500	25,00%	22,39%	4	34.806.250				Sekretariat Dewan Perwakilan Rakyat Daerah

RENCANA KERJA PEMERINTAH DAERAH KABUPATEN BANTUL TAHUN 2020



Kode	Urusan/ Bidang Urusan Pemerintahan Daerah dan Program/ Kegiatan	Indikator Kinerja Program (Outcome)/ Kegiatan (Output)	Satuan	Capaian Kinerja RPJMD pada Tahun 2021		Realisasi Capaian Kinerja dan Anggaran RKPD s/d Tahun 2018		Target Kinerja dan Anggaran Renja Perangkat Daerah Tahun 2019		Realisasi Capaian Kinerja dan Anggaran RKPD s/d Tahun 2019 (TW I)		Tingkat Capaian Kinerja dan Realisasi Anggaran RKPD Tahun 2019		Realisasi Kinerja dan Anggaran RKPD s/d Tahun 2019		Tingkat Capaian Kinerja dan Realisasi Anggaran RPJMD s/d Tahun 2019		Perangkat Daerah Penanggung Jawab
				K	Rp	K	Rp	K	Rp	K	Rp	K	Rp	K	Rp	K	Rp	
	Belanja Pembelian Bendera	Jumlah Bendera	paket			1	11.130.000	1	20.000.000	0	-	0,00%	0,00%	1	11.130.000			Sekretariat Dewan Perwakilan Rakyat Daerah
	Belanja Cinderamata	Jumlah Cinderamata	buah			240	31.900.000	240	36.000.000	70	8.700.000	29,17%	24,17%	310	40.600.000			Sekretariat Dewan Perwakilan Rakyat Daerah
	Belanja Telepon	Jumlah pembayaran Telepon	bulan			12	8.047.123	12	18.000.000	3	1.483.482	25,00%	8,24%	15	9.530.605			Sekretariat Dewan Perwakilan Rakyat Daerah
	Belanja Air	Jumlah pembayaran Air	bulan			12	8.357.400	12	10.800.000	3	2.389.400	25,00%	22,12%	15	10.746.800			Sekretariat Dewan Perwakilan Rakyat Daerah
	Belanja Surat Kabar/Majalah	Jumlah Surat Kabar/Majalah	eksemplar			21.924	66.638.000	21924	88.800.000	5940	12.196.000	27,09%	13,73%	27.864	78.834.000			Sekretariat Dewan Perwakilan Rakyat Daerah
	Belanja STNK	Jumlah perpanjangan STNK	unit			35	24.821.000	35	32.525.000	10	4.620.300	28,57%	14,21%	45	29.441.300			Sekretariat Dewan Perwakilan Rakyat Daerah
	Belanja Cetak	Jumlah paket Cetak	lembar			1	13.361.500	1	15.000.000	1	-	100,00%	0,00%	2	13.361.500			Sekretariat Dewan Perwakilan Rakyat Daerah
	Belanja Penggandaan	Jumlah lembar Penggandaan	lembar			277.714	46.525.620	400000	71.600.000	76590	14.040.975	19,15%	19,61%	354.304	60.566.595			Sekretariat Dewan Perwakilan Rakyat Daerah
	Belanja Modal Aset Tetap Lainnya (Buku perundang-undangan)	Jumlah Modal Aset Tetap Lainnya	paket			1	7.095.000	1	15.000.000	1	-	100,00%	0,00%	2	7.095.000			Sekretariat Dewan Perwakilan Rakyat Daerah
	Penyediaan Rapat-rapat, Koordinasi dan Konsultasi					90	947.920.110		1.219.350.500		80.258.500		6,58%	90	1.028.178.610			Sekretariat Dewan Perwakilan Rakyat Daerah
	Belanja Makan dan Minum Rapat	Jumlah Makan dan Minum Rapat	om			3.000	37.895.000	5350	92.500.000	1237	14.182.500	23,12%	15,33%	4.237	52.077.500			Sekretariat Dewan Perwakilan Rakyat Daerah
	Belanja Makan dan Minum Tamu	Jumlah Makan dan Minum Tamu	om			7.395	144.006.000	9300	182.000.000	2055	12.950.000	22,10%	7,12%	9.450	156.956.000			Sekretariat Dewan Perwakilan Rakyat Daerah
	Belanja Perjalanan Dinas Dalam Daerah	Jumlah Perjalanan Dinas Dalam Daerah	oj			33	18.997.000	300	26.250.000	40	3.425.000	13,33%	13,05%	73	22.422.000			Sekretariat Dewan Perwakilan Rakyat Daerah
	Belanja Perjalanan Dinas Luar Daerah	Jumlah Perjalanan Dinas Luar Daerah	oj			183	747.022.110	176	918.600.500	25	49.701.000	14,20%	5,41%	208	796.723.110			Sekretariat Dewan

RENCANA KERJA PEMERINTAH DAERAH KABUPATEN BANTUL TAHUN 2020



Kode	Urusan/ Bidang Urusan Pemerintahan Daerah dan Program/ Kegiatan	Indikator Kinerja Program (Outcome)/ Kegiatan (Output)	Satuan	Capaian Kinerja RPJMD pada Tahun 2021		Realisasi Capaian Kinerja dan Anggaran RKPd s/d Tahun 2018		Target Kinerja dan Anggaran Renja Perangkat Daerah Tahun 2019		Realisasi Capaian Kinerja dan Anggaran RKPd s/d Tahun 2019 (TW I)		Tingkat Capaian Kinerja dan Realisasi Anggaran RKPd Tahun 2019		Realisasi Kinerja dan Anggaran RKPd s/d Tahun 2019		Tingkat Capaian Kinerja dan Realisasi Anggaran RPJMD s/d Tahun 2019		Perangkat Daerah Penanggung Jawab	
				K	Rp	K	Rp	K	Rp	K	Rp	K	Rp	K	Rp	K	Rp		
																			Perwakilan Rakyat Daerah
	Penyediaan Jasa Pengelola Pelayanan Perkantoran					95	1.028.908.338		1.271.150.000		165.217.420		13,00%	95	1.194.125.758				Sekretariat Dewan Perwakilan Rakyat Daerah
	Uang Lembur	Jumlah realisasi Lembur	ok			91	1.697.000							91	1.697.000				Sekretariat Dewan Perwakilan Rakyat Daerah
	Belanja Uji Kesehatan	Jumlah Uji Kesehatan	org			5	3.605.000	45	49.500.000	0	-	0,00%	0,00%	5	3.605.000				Sekretariat Dewan Perwakilan Rakyat Daerah
	Belanja Premi Asuransi Kesehatan	Jumlah pembayaran Premi Asuransi Kesehatan	ob			420	19.012.370	480	57.600.000	99	5.217.420	20,63%	9,06%	519	24.229.790				Sekretariat Dewan Perwakilan Rakyat Daerah
	Belanja Makan dan Minum Lembur	Jumlah Makan dan Minum Lembur	om			91	2.397.500							91	2.397.500				Sekretariat Dewan Perwakilan Rakyat Daerah
	Belanja Pakaian Kerja Pelayanan	Jumlah Pakaian Kerja Pelayanan	stel			43	20.190.000	48	28.075.000	0	-	0,00%	0,00%	43	20.190.000				Sekretariat Dewan Perwakilan Rakyat Daerah
	Jasa Narasumber/Moderator/ Tenaga Ahli	Jumlah Jasa Narasumber/ Moderator/ Tenaga Ahli	ob			96	246.000.000	480	258.000.000	16	36.000.000	3,33%	13,95%	112	282.000.000				Sekretariat Dewan Perwakilan Rakyat Daerah
	Belanja Jasa Perekutan P. Outsourcing	Belanja Jasa Perekutan P. Outsourcing	ob			514	736.006.468	432	877.975.000	68	124.000.000	15,74%	14,12%	582	860.006.468				Sekretariat Dewan Perwakilan Rakyat Daerah
4.01 - 1	Program Pelayanan Administrasi Perkantoran	Nilai AKIP (Akuntabilitas Kinerja Instansi Pemerintah)	Angka	85	437.611.811	81	291.462.879							81	291.462.879	95,59%	66,60%		Kecamatan Banguntapan
	Penyediaan Jasa, Peralatan, dan Perlengkapan Perkantoran		paket			12	154.863.579							12	154.863.579				Kecamatan Banguntapan
		Honor Pengelola Keu, Barang & Kepegawaian	ob			84	14.040.000							84	14.040.000				Kecamatan Banguntapan
		Jumlah ATK	paket			12	12.000.000							12	12.000.000				Kecamatan Banguntapan
		Jumlah alat listrik dan elektronika	paket			12	2.400.000							12	2.400.000				Kecamatan Banguntapan
		Jumlah Materai	lembar			700	3.450.000							700	3.450.000				Kecamatan Banguntapan
		Jumlah alat kebersihan dan bahan pembersih	paket			12	2.308.000							12	2.308.000				Kecamatan Banguntapan
		Pembayaran telepon	bulan			12	2.118.035							12	2.118.035				Kecamatan Banguntapan

RENCANA KERJA PEMERINTAH DAERAH KABUPATEN BANTUL TAHUN 2020



Kode	Urusan/ Bidang Urusan Pemerintahan Daerah dan Program/ Kegiatan	Indikator Kinerja Program (Outcome)/ Kegiatan (Output)	Satuan	Capaian Kinerja RPJMD pada Tahun 2021		Realisasi Capaian Kinerja dan Anggaran RKPD s/d Tahun 2018		Target Kinerja dan Anggaran Renja Perangkat Daerah Tahun 2019		Realisasi Capaian Kinerja dan Anggaran RKPD s/d Tahun 2019 (TW I)		Tingkat Capaian Kinerja dan Realisasi Anggaran RKPD Tahun 2019		Realisasi Kinerja dan Anggaran RKPD s/d Tahun 2019		Tingkat Capaian Kinerja dan Realisasi Anggaran RPJMD s/d Tahun 2019		Perangkat Daerah Penanggung Jawab
				K	Rp	K	Rp	K	Rp	K	Rp	K	Rp	K	Rp	K	Rp	
		Pembayaran listrik	bulan			12	8.683.044							12	8.683.044			Kecamatan Banguntapan
		Langganan surat kabar	bulan			12	1.440.000							12	1.440.000			Kecamatan Banguntapan
		Pajak STNK	unit			6	1.449.500							6	1.449.500			Kecamatan Banguntapan
		Penggandaan administrasi perkantoran	lembar			48.000	7.200.000							48.000	7.200.000			Kecamatan Banguntapan
		Jumlah pengadaan seragam olahraga dan pakaian adat jawa	stel			50	14.375.000							50	14.375.000			Kecamatan Banguntapan
		Honor petugas harian lepas	ob			58	85.400.000							58	85.400.000			Kecamatan Banguntapan
	Penyediaan Rapat-rapat, Koordinasi dan Konsultasi		paket			12	136.599.300							12	136.599.300			Kecamatan Banguntapan
		Jumlah makan minum rapat	om			2.135	74.612.500							2.135	74.612.500			Kecamatan Banguntapan
		Jumlah perjalanan dinas ke luar daerah	op			4	51.986.800							4	51.986.800			Kecamatan Banguntapan
		Jumlah perjalanan dinas dalam daerah	op			200	10.000.000							200	10.000.000			Kecamatan Banguntapan
4.01 - 1	Program Pelayanan Administrasi Perkantoran	Nilai AKIP (Akuntabilitas Kinerja Instansi Pemerintah)	Angka	80	331.206.296	-	82.847.605	301.915.000		67.468.932		22,35%	-	150.316.537	0,00%	45,38%	Kecamatan Piyungan	
	Penyediaan Jasa, Peralatan, dan Perlengkapan Perkantoran		persen			-	47.158.605	187.890.000		43.328.932		23,06%	-	90.487.537			Kecamatan Piyungan	
		Honor Pengelola Keu, Barang & Kepegawaian	ob			-	-	84	14.880.000	21	3.720.000	25,00%	25,00%	21	3.720.000			Kecamatan Piyungan
		Jumlah ATK	jenis			-	-	30	22.100.000	30	5.600.000	100,00%	25,34%	30	5.600.000			Kecamatan Piyungan
		Jumlah alat listrik dan elektronika	jenis			-	-	12	6.000.000	3	1.500.000	25,00%	25,00%	3	1.500.000			Kecamatan Piyungan
		Jumlah Materai	lembar			-	-	900	3.900.000	190	780.000	21,11%	20,00%	190	780.000			Kecamatan Piyungan
		Jumlah alat kebersihan dan bahan pembersih	jenis			-	-	15	6.000.000	12	1.500.000	80,00%	25,00%	12	1.500.000			Kecamatan Piyungan
		Pembayaran telepon	bulan			-	-	12	3.600.000	3	475.737	25,00%	13,21%	3	475.737			Kecamatan Piyungan
		Pembayaran Air	bulan			-	-	12	2.400.000	2	445.800	16,67%	18,58%	2	445.800			Kecamatan Piyungan
		Pembayaran listrik	bulan			-	-	12	36.000.000	3	6.577.395	25,00%	18,27%	3	6.577.395			Kecamatan Piyungan
		Langganan surat kabar	bulan			-	-	12	4.200.000	3	870.000	25,00%	20,71%	3	870.000			Kecamatan Piyungan
		Pembayaran Tambah Daya Listrik	unit			-	-							-	-			Kecamatan Piyungan
		Pajak STNK	unit			-	-							-	-			Kecamatan Piyungan
		Cetak	kali			-	-	5	1.250.000	1	250.000	20,00%	20,00%	1	250.000			Kecamatan Piyungan

RENCANA KERJA PEMERINTAH DAERAH KABUPATEN BANTUL TAHUN 2020



Kode	Urusan/ Bidang Urusan Pemerintahan Daerah dan Program/ Kegiatan	Indikator Kinerja Program (Outcome)/ Kegiatan (Output)	Satuan	Capaian Kinerja RPJMD pada Tahun 2021		Realisasi Capaian Kinerja dan Anggaran RKPd s/d Tahun 2018		Target Kinerja dan Anggaran Renja Perangkat Daerah Tahun 2019		Realisasi Capaian Kinerja dan Anggaran RKPd s/d Tahun 2019 (TW I)		Tingkat Capaian Kinerja dan Realisasi Anggaran RKPd Tahun 2019		Realisasi Kinerja dan Anggaran RKPd s/d Tahun 2019		Tingkat Capaian Kinerja dan Realisasi Anggaran RPJMD s/d Tahun 2019		Perangkat Daerah Penanggung Jawab
				K	Rp	K	Rp	K	Rp	K	Rp	K	Rp	K	Rp	K	Rp	
		Penggandaan administrasi perkantoran	lembar			-	-	50000	12.500.000	10840	2.710.000	21,68%	21,68%	10.840	2.710.000			Kecamatan Piyungan
		Honor petugas harian lepas	ob			-	-							-	-			Kecamatan Piyungan
	Penyediaan Rapat-rapat, Koordinasi dan Konsultasi		persen			-	35.689.000	114025000	24140000			21,17%		-	59.829.000			Kecamatan Piyungan
		Jumlah makan minum rapat	dos			-	-	1115	39025000	270	9450000	24,22%	24,22%	270	9.450.000			Kecamatan Piyungan
		Jumlah perjalanan dinas ke luar daerah	op			-	-	15	55000000	5	9440000	33,33%	17,16%	5	9.440.000			Kecamatan Piyungan
		Jumlah perjalanan dinas dalam daerah	op			-	-	350	20000000	60	5250000	17,14%	26,25%	60	5.250.000			Kecamatan Piyungan
4.01 - 1	Program Pelayanan Administrasi Perkantoran	Nilai AKIP (Akuntabilitas Kinerja Instansi Pemerintah)	Angka	80	338.842.641	-	311.356.801	73654000	71553346			97,15%	-	382.910.147	0,00%	113,01 %		Kecamatan Dlingo
	Penyediaan Jasa, Peralatan, dan Perlengkapan Perkantoran					-	171.086.801	50154000	48053346			95,81%	-	219.140.147				Kecamatan Dlingo
	Penyediaan Rapat-rapat, Koordinasi dan Konsultasi					-	140.270.000	23500000	23500000			100,00%	-	163.770.000				Kecamatan Dlingo
4.01 - 1	Program Pelayanan Administrasi Perkantoran	Nilai AKIP (Akuntabilitas Kinerja Instansi Pemerintah)	Angka	80	300.758.552									-	-	0,00%	0,00%	Kecamatan Imogiri
	Penyediaan Jasa, Peralatan, dan Perlengkapan Perkantoran					38.504	155.906.910							38.504	155.906.910			Kecamatan Imogiri
		Honor Petugas Jaga Malam Kantor	OB			24	-							24	-			Kecamatan Imogiri
		Jumlah Pengadaan Alat Listrik	jenis			10	-							10	-			Kecamatan Imogiri
		pajak Kendaraan Dinas	unit			6	-							6	-			Kecamatan Imogiri
		Honor Petugas Kebersihan dan Perawatan Taman	OB			12	-							12	-			Kecamatan Imogiri
		Jumlah pengadaan ATK	jenis			10	-							10	-			Kecamatan Imogiri
		Jumlah Penyediaan Jasa Cetak	kali			12	-							12	-			Kecamatan Imogiri
		Jumlah Pembayaran Rekening Telpon dan Listrik	bulan			12	-							12	-			Kecamatan Imogiri
		Jumlah Pengadaan Alat Kebersihan dan Bahan Pembersih	jenis			10	-							10	-			Kecamatan Imogiri
		Jumlah Langganan Surat Kabar dan Majalah	bulan			12	-							12	-			Kecamatan Imogiri
		Jumlah Penggandaan	lembar			37.400	-							37.400	-			Kecamatan Imogiri
		Honor Petugas PPK, Barang dan Kepegawaian	OB			96	-							96	-			Kecamatan Imogiri
		Jumlah Materai	lembar			900	-							900	-			Kecamatan Imogiri

RENCANA KERJA PEMERINTAH DAERAH KABUPATEN BANTUL TAHUN 2020



Kode	Urusan/ Bidang Urusan Pemerintahan Daerah dan Program/ Kegiatan	Indikator Kinerja Program (Outcome)/ Kegiatan (Output)	Satuan	Capaian Kinerja RPJMD pada Tahun 2021		Realisasi Capaian Kinerja dan Anggaran RKPD s/d Tahun 2018		Target Kinerja dan Anggaran Renja Perangkat Daerah Tahun 2019		Realisasi Capaian Kinerja dan Anggaran RKPD s/d Tahun 2019 (TW I)		Tingkat Capaian Kinerja dan Realisasi Anggaran RKPD Tahun 2019		Realisasi Kinerja dan Anggaran RKPD s/d Tahun 2019		Tingkat Capaian Kinerja dan Realisasi Anggaran RPJMD s/d Tahun 2019		Perangkat Daerah Penanggung Jawab
				K	Rp	K	Rp	K	Rp	K	Rp	K	Rp	K	Rp	K	Rp	
1	2	3	4	5		6		7		8		9		10		11		12
	Penyediaan Rapat-rapat, Koordinasi dan Konsultasi					1.128	86.317.900							1.128	86.317.900			Kecamatan Imogiri
		Jumlah Study Banding Luar Daerah	kegiatan			8	-							8	-			Kecamatan Imogiri
		Jumlah Pelaksanaan Rakor	om			1.000	-							1.000	-			Kecamatan Imogiri
		Jumlah Konsultasi dan Koordinasi Dalam Daerah	ok			120	-							120	-			Kecamatan Imogiri
4.01 - 1	Program Pelayanan Administrasi Perkantoran	Nilai AKIP (Akuntabilitas Kinerja Instansi Pemerintah)	Angka	85	287.772.049	-	213.877.386	83	262.322.000	0	49.099.692	0,00%	18,72%	-	262.977.078	0,00%	91,38%	Kecamatan Pandak
	Penyediaan Jasa, Peralatan, dan Perlengkapan Perkantoran		kali			12	121.710.086		162.322.000		30.388.692		18,72%	12	152.098.778			Kecamatan Pandak
	Penyediaan Rapat-rapat, Koordinasi dan Konsultasi		kali			12	92.167.300		100.000.000		18.711.000		18,71%	12	110.878.300			Kecamatan Pandak
4.01 - 1	Program Pelayanan Administrasi Perkantoran	Nilai AKIP (Akuntabilitas Kinerja Instansi Pemerintah)	Angka	0	321.528.826	1	322.410.922	100	299.493.388	20.2	60.542.490	0,83%	20,21%	2	382.953.412		119,10 %	Kecamatan Bantul
	Penyediaan Jasa, Peralatan, dan Perlengkapan Perkantoran													-	-			Kecamatan Bantul
4.01 - 1	Program Pelayanan Administrasi Perkantoran	Nilai AKIP (Akuntabilitas Kinerja Instansi Pemerintah)	Angka	80	342.192.935	-	349.288.899	90	311.930.000	90	80.152.540	100,00%	25,70%	90	429.441.439	112,50%	125,50 %	Kecamatan Kretek
	Penyediaan Jasa, Peralatan, dan Perlengkapan Perkantoran		bulan			12	254.266.899	12	205.530.000	3	45.080.040	25,00%	21,93%	15	299.346.939			Kecamatan Kretek
		Honor Petugas Pengelola Keuangan, Barang dan Kepegawaian	ob			22	-							22	-			Kecamatan Kretek
		Honor pegawai kontrak	ls			1	-							1	-			Kecamatan Kretek
		Jumlah Pengadaan ATK	ls			1	-							1	-			Kecamatan Kretek
		Jumlah Pengadaan Alat Listrik	buah			425	-							425	-			Kecamatan Kretek
		Jumlah Materai	ls			1	-							1	-			Kecamatan Kretek
		Jumlah Pengadaan Alat Kebersihan dan bahan pembersih	ls			1	-							1	-			Kecamatan Kretek
		Belanja peralatan dan bahan pembersih	bulan			12	-							12	-			Kecamatan Kretek
		Jumlah Pembayaran Rekening Telpon	bulan			13	-							13	-			Kecamatan Kretek
		Jumlah Pembayaran Rekening Listrik	ls			1	-							1	-			Kecamatan Kretek
		Jumlah langganan Surat Kabar dan Majalah	ls			1	-							1	-			Kecamatan Kretek
		Pajak Kendaraan Dinas	lembar			101.840	-							101.840	-			Kecamatan Kretek

RENCANA KERJA PEMERINTAH DAERAH KABUPATEN BANTUL TAHUN 2020



Kode	Urusan/ Bidang Urusan Pemerintahan Daerah dan Program/ Kegiatan	Indikator Kinerja Program (Outcome)/ Kegiatan (Output)	Satuan	Capaian Kinerja RPJMD pada Tahun 2021		Realisasi Capaian Kinerja dan Anggaran RKPD s/d Tahun 2018		Target Kinerja dan Anggaran Renja Perangkat Daerah Tahun 2019		Realisasi Capaian Kinerja dan Anggaran RKPD s/d Tahun 2019 (TW I)		Tingkat Capaian Kinerja dan Realisasi Anggaran RKPD Tahun 2019		Realisasi Kinerja dan Anggaran RKPD s/d Tahun 2019		Tingkat Capaian Kinerja dan Realisasi Anggaran RPJMD s/d Tahun 2019		Perangkat Daerah Penanggung Jawab
				K	Rp	K	Rp	K	Rp	K	Rp	K	Rp	K	Rp	K	Rp	
		Jumlah cetak	ls			1	-							1	-			Kecamatan Kretek
		Jumlah Penggandaan	ob			22	-							22	-			Kecamatan Kretek
		jumlah pembayaran premi asuransi kesehatan dan ketenagakerjaan	om			1.815	-							1.815	-			Kecamatan Kretek
		Jumlah makan minum Rakor	unit			6	-							6	-			Kecamatan Kretek
		jumlah pengadaan peralat kantor				-	-							-	-			Kecamatan Kretek
	Penyediaan Rapat-rapat, Koordinasi dan Konsultasi	Jumlah perjalanan dinas dalam dan luar daerah	ls			1	46.000.000	12	106.400.000	3	35.072.500	25,00%	32,96%	4	81.072.500			Kecamatan Kretek
	Penyediaan Jasa Pengelolaan Pelayanan Perkantoran	jumlah honorer kontrak	kali			3	49.022.000							3	49.022.000			Kecamatan Kretek
		Jumlah pelaksanaan sosialisasi IUMK				-	-							-	-			Kecamatan Kretek
4,01 - 1	Program Pelayanan Administrasi Perkantoran	Nilai AKIP (Akuntabilitas Kinerja Instansi Pemerintah)	Angka	85	307.760.820	81	291.462.879							81	291.462.879	95,59%	94,70%	Kecamatan Banglispuro
	Penyediaan Jasa, Peralatan, dan Perlengkapan Perkantoran	Penyediaan Jasa, Peralatan, dan Perlengkapan Perkantoran				60	3.069.605							60	3.069.605			Kecamatan Banglispuro
	Penyediaan Rapat-rapat, Koordinasi dan Konsultasi					60	3.069.605							60	3.069.605			Kecamatan Banglispuro
4,01 - 1	Program Pelayanan Administrasi Perkantoran	Nilai AKIP (Akuntabilitas Kinerja Instansi Pemerintah)	Angka	80	359.789.109			83	327.970.000		75.867.356	0,00%	23,13%	-	75.867.356	0,00%	21,09%	Kecamatan Jetis
	Penyediaan Jasa, Peralatan, dan Perlengkapan Perkantoran					-	193.185.808		213.470.000		51.004.356		23,89%	-	244.190.164			Kecamatan Jetis
		Jumlah Pembayaran Rekening Listrik, Telp, Air	bulan			-	23.999.908	12	32.160.000	3	6.359.356	25,00%	19,77%	3	30.359.264			Kecamatan Jetis
		Pembelian ATK	Paket			-	13.777.000	35	24.832.000	10	5.000.000	28,57%	20,14%	10	18.777.000			Kecamatan Jetis
		Jumlah Belanja Perbaikan Perlengkapan Kantor	bulan			-	5.800.000		10.000.000		2.500.000		25,00%	-	8.300.000			Kecamatan Jetis
		Jumlah Pembayaran Pajak Kendaraan	buah			-	1.647.400	6	2.200.000	1	-	16,67%	0,00%	1	1.647.400			Kecamatan Jetis
		Jumlah Pembayaran Surat Kabar	kali			-	2.976.000	12	3.600.000	3	900.000	25,00%	25,00%	3	3.876.000			Kecamatan Jetis
		Jumlah Honor Pengelola Keuangan	ob			-	21.660.000	84	15.480.000	21	3.870.000	25,00%	25,00%	21	25.530.000			Kecamatan Jetis
		Jumlah Belanja Perangko, Materai dan Benda Pos lainnya	lembar			-	4.998.000	700	4.998.000	180	1.500.000	25,71%	30,01%	180	6.498.000			Kecamatan Jetis
		Jumlah Pembelian Pahan Pembersih	paket			-	8.000.000	11	8.000.000	2	1.600.000	18,18%	20,00%	2	9.600.000			Kecamatan Jetis
		Jumlah Belanja Pegawai Honoror/ Tidak Tetap	ob			-	35.000.000		37.400.000		10.200.000		27,27%	-	45.200.000			Kecamatan Jetis

RENCANA KERJA PEMERINTAH DAERAH KABUPATEN BANTUL TAHUN 2020



Kode	Urusan/ Bidang Urusan Pemerintahan Daerah dan Program/ Kegiatan	Indikator Kinerja Program (Outcome)/ Kegiatan (Output)	Satuan	Capaian Kinerja RPJMD pada Tahun 2021		Realisasi Capaian Kinerja dan Anggaran RKPD s/d Tahun 2018		Target Kinerja dan Anggaran Renja Perangkat Daerah Tahun 2019		Realisasi Capaian Kinerja dan Anggaran RKPD s/d Tahun 2019 (TW I)		Tingkat Capaian Kinerja dan Realisasi Anggaran RKPD Tahun 2019		Realisasi Kinerja dan Anggaran RKPD s/d Tahun 2019		Tingkat Capaian Kinerja dan Realisasi Anggaran RPJMD s/d Tahun 2019		Perangkat Daerah Penanggung Jawab
				K	Rp	K	Rp	K	Rp	K	Rp	K	Rp	K	Rp	K	Rp	
		Jumlah Belanja Honorarium Pegawai Kontrak	ob			-	37.400.000	58	37.400.000	13	10.200.000	22,41%	27,27%	13	47.600.000			Kecamatan Jetis
		Jumlah Belanja Cetak/Penggandaan	lembar			-	15.877.500	40000	8.000.000	8750	1.750.000	21,88%	21,88%	8.750	17.627.500			Kecamatan Jetis
		Jumlah Belanja alat-alat listrik dan elektronika (Lampu pijar, Bateray Kering)				-	10.650.000	10	10.000.000	2	2.500.000	20,00%	25,00%	2	13.150.000			Kecamatan Jetis
		Jumlah Belanja Snek dan Minum Tamu	ob			-	11.400.000		11.400.000		2.850.000		25,00%	-	14.250.000			Kecamatan Jetis
	Penyediaan Rapat-rapat, Koordinasi dan Konsultasi					-	118.500.000		114.500.000		24.863.000		21,71%	-	143.363.000			Kecamatan Jetis
		Jumlah Belanja Snek Minum Rapat	om			-	37.000.000							-	37.000.000			Kecamatan Jetis
		Jumlah Belanja Makanan dan Minum Rapat	om			-	22.500.000	4750	27.100.000	10030	7.400.000	211,16%	27,31%	10.030	29.900.000			Kecamatan Jetis
		Jumlah Belanja Perjalanan Dinas Dalam Daerah	ok			-	2.000.000	5	50.000.000	1	425.000	20,00%	0,85%	1	2.425.000			Kecamatan Jetis
		Jumlah Belanja Perjalanan Dinas luar daerah	kali			-	57.000.000	265	5.000.000	40	8.938.000	15,09%	178,76%	40	65.938.000			Kecamatan Jetis
4.01 - 1	Program Pelayanan Administrasi Perkantoran	Nilai AKIP (Akuntabilitas Kinerja Instansi Pemerintah)	Angka	85	350.844.653	1	272.243.551	24	319.816.575	6	72.398.197	25,00%	22,64%	7	344.641.748	8,24%	98,23%	Kecamatan Kasihan
	Penyediaan jasa peralatan dan perlengkapan kantor	Jumlah Pengadaan Alat Tulis Kantor	Jenis			12	158.411.951	12	209.284.575	3	44.130.697	25,00%	21,09%	15	202.542.648			Kecamatan Kasihan
		Jumlah langganan Surat Kabar, Koran Dan Tabloid	Bulan			12								12	-			Kecamatan Kasihan
		Jumlah pengadaan Jasa Tambah Daya Listrik	Kali			1								1	-			Kecamatan Kasihan
		Jumlah Jasa Publikasi	Kali			1								1	-			Kecamatan Kasihan
		Honor Petugas PPK, Barang, Kepegawaian, Kontrak Tenaga Kebersihan, Tenaga Bantuan Kecamatan, dan petugas jaga malam	Bulan			12								12	-			Kecamatan Kasihan
		Jumlah pengadaan Peralatan Listrik	Kali			1								1	-			Kecamatan Kasihan
		Jumlah Pembayaran Rekening Telpon dan Listrik	Bulan			12								12	-			Kecamatan Kasihan
		Jumlah Materai	Lembar			1.200								1.200	-			Kecamatan Kasihan
		Jumlah Penggandaan	Lembar			100.000								100.000	-			Kecamatan Kasihan
		Jumlah Belanja Cetak banner dan kartu lebaran	Kali			12								12	-			Kecamatan Kasihan
		Jumlah pengadaan Peralatan Kebersihan Dan Bahan Pembersih	Kali			12								12	-			Kecamatan Kasihan
	Penyediaan Rapat-rapat, Koordinasi dan Konsultasi	Jumlah makan dan minum pelaksanaan kegiatan	OK			1.500	113.831.600	12	110.532.000	3	28.267.500	25,00%	25,57%	1.503	142.099.100			Kecamatan Kasihan

RENCANA KERJA PEMERINTAH DAERAH KABUPATEN BANTUL TAHUN 2020



Kode	Urusan/ Bidang Urusan Pemerintahan Daerah dan Program/ Kegiatan	Indikator Kinerja Program (Outcome)/ Kegiatan (Output)	Satuan	Capaian Kinerja RPJMD pada Tahun 2021		Realisasi Capaian Kinerja dan Anggaran RPKD s/d Tahun 2018		Target Kinerja dan Anggaran Renja Perangkat Daerah Tahun 2019		Realisasi Capaian Kinerja dan Anggaran RPKD s/d Tahun 2019 (TW I)		Tingkat Capaian Kinerja dan Realisasi Anggaran RPKD Tahun 2019		Realisasi Kinerja dan Anggaran RPKD s/d Tahun 2019		Tingkat Capaian Kinerja dan Realisasi Anggaran RPJMD s/d Tahun 2019		Perangkat Daerah Penanggung Jawab
				K	Rp	K	Rp	K	Rp	K	Rp	K	Rp	K	Rp	K	Rp	
		Jumlah SPPD Luar Daerah	OP			2	-							2	-			Kecamatan Kasihan
		Jumlah Makan Dan Minum Rapat	OK			1.388	-							1.388	-			Kecamatan Kasihan
		Jumlah SPPD Dalam Daerah	OP			177	-							177	-			Kecamatan Kasihan
4.01 - 1	Program Pelayanan Administrasi Perkantoran	Nilai AKIP (Akuntabilitas Kinerja Instansi Pemerintah)	Angka	90	277.556.614	-	241.215.289	75 Angka	253.010.000	75 Angka	48.198.028	19,05%		289.413.317	0,00%	104,27 %		Kecamatan Pleret
	Penyediaan Jasa, Peralatan, dan Perlengkapan Perkantoran	Honor Petugas Pengelola Keuangan dan Kepegawaian, Barang, Lancarnya arus listrik 1 Tahun, materai dan benda pos				132	143.338.989	84 ob	173.610.000	21 ob	36.965.028	21,29%		180.304.017				Kecamatan Pleret
	Penyediaan Rapat-rapat, Koordinasi dan Konsultasi	Jumlah Rakor dan Kegiatan monitoring				-	97.876.300	435 om	79.400.000	47 om	11.233.000	14,15%		109.109.300				Kecamatan Pleret
4.01 - 1	Program Pelayanan Administrasi Perkantoran	Nilai AKIP (Akuntabilitas Kinerja Instansi Pemerintah)	Angka	80	359.034.633	95	312.296.268							95	312.296.268	118,54%	86,98%	Kecamatan Pajangan
	Penyediaan Jasa, Peralatan, dan Perlengkapan Perkantoran					95	177.300.868		202.132.248		46.268.323	22,89%		95	223.569.191			Kecamatan Pajangan
	Penyediaan Rapat-rapat, Koordinasi dan Konsultasi					94	134.995.400		125.150.000		25.521.000	20,39%		94	160.516.400			Kecamatan Pajangan
4.01 - 1	Program Pelayanan Administrasi Perkantoran	Nilai AKIP (Akuntabilitas Kinerja Instansi Pemerintah)	Angka	85	313.096.660	-	284.038.055							-	284.038.055	0,00%	90,72%	Kecamatan Sanden
	Penyediaan Jasa, Peralatan, dan Perlengkapan Perkantoran					100	93.556.395							100	93.556.395			Kecamatan Sanden
	Penyediaan Rapat-rapat, Koordinasi dan Konsultasi					100	128.491.800							100	128.491.800			Kecamatan Sanden
	Penyediaan Jasa Pengelola Pelayanan Perkantoran	Bimtek Pelayanan masyarakat				100	61.989.860							100	61.989.860			Kecamatan Sanden
4.01 - 1	Program Pelayanan Administrasi Perkantoran	Nilai AKIP (Akuntabilitas Kinerja Instansi Pemerintah)	Angka	89	523.277.755	-	490.708.345	83	477.000.000		102.955.153	0,00%	21,58%	-	593.663.498	0,00%	113,45 %	Kecamatan Sedayu
	Penyediaan Jasa, Peralatan, dan Perlengkapan Perkantoran					-	151.299.945							-	151.299.945			Kecamatan Sedayu
		jumlah paket jasa listrik telepon	bulan			12	31.547.445	12	38.400.000	3	8.251.053	25,00%	21,49%	15	39.798.498			Kecamatan Sedayu
		Jumlah bulan honor tim Pengelola keuangan	bulan			12	13.680.000	12	16.200.000	3	4.050.000	25,00%	25,00%	15	17.730.000			Kecamatan Sedayu
		Jumlah Belanja Alat Tulis kantor	bulan			12	18.244.500	12	17.000.000	3	3.500.000	25,00%	20,59%	15	21.744.500			Kecamatan Sedayu
		Jumlah belanja barang cetakan dan penggandaan	bulan			12	21.500.000	12	25.000.000	3	5.250.000	25,00%	21,00%	15	26.750.000			Kecamatan Sedayu
		Jumlah belanja alat listrik dan elektronika	bulan			12	8.000.000	12	7.500.000	3	2.000.000	25,00%	26,67%	15	10.000.000			Kecamatan Sedayu
		belanja baham Bacaan dan peraturan perundang-undangan	bulan			12	2.328.000	12	3.600.000	3	606.000	25,00%	16,83%	15	2.934.000			Kecamatan Sedayu

RENCANA KERJA PEMERINTAH DAERAH KABUPATEN BANTUL TAHUN 2020



Kode	Urusan/ Bidang Urusan Pemerintahan Daerah dan Program/ Kegiatan	Indikator Kinerja Program (Outcome)/ Kegiatan (Output)	Satuan	Capaian Kinerja RPJMD pada Tahun 2021		Realisasi Capaian Kinerja dan Anggaran RKPD s/d Tahun 2018		Target Kinerja dan Anggaran Renja Perangkat Daerah Tahun 2019		Realisasi Capaian Kinerja dan Anggaran RKPD s/d Tahun 2019 (TW I)		Tingkat Capaian Kinerja dan Realisasi Anggaran RKPD Tahun 2019		Realisasi Kinerja dan Anggaran RKPD s/d Tahun 2019		Tingkat Capaian Kinerja dan Realisasi Anggaran RPJMD s/d Tahun 2019		Perangkat Daerah Penanggung Jawab
				K	Rp	K	Rp	K	Rp	K	Rp	K	Rp	K	Rp	K	Rp	
		jumlah jasa petugas kebersihan kantor	bulan			12	36.000.000							12	36.000.000			Kecamatan Sedayu
		Belanja alat dan bahan kebersihan	bulan			12	6.000.000	12	7.200.000	3	1.800.000	25,00%	25,00%	15	7.800.000			Kecamatan Sedayu
		jumlah pemeliharaan perlengkapan kantor	bulan			12	13.000.000	12	10.000.000	3	1.750.000	25,00%	17,50%	15	14.750.000			Kecamatan Sedayu
		Belanja jasa pengelolaan sampah	bulan			12	1.000.000	12	1.200.000	3	300.000	25,00%	25,00%	15	1.300.000			Kecamatan Sedayu
	Penyediaan Rapat-rapat, Koordinasi dan Konsultasi					-	339.408.400		275.100.000		55.648.100		20,23%	-	395.056.500			Kecamatan Sedayu
		Jumlah rapat koordinasi	om			8.500	158.100.000	6760	174.660.000		36.375.000	0,00%	20,83%	8.500	194.475.000			Kecamatan Sedayu
		jumlah rapat kegiatan	om			3.100	68.000.000							3.100	68.000.000			Kecamatan Sedayu
		Jumlah perjalanan dinas luar daerah	kali			6	79.908.400	6	59.590.000	5	9.148.100	83,33%	15,35%	11	89.056.500			Kecamatan Sedayu
		Rapat Kordinasi Kedalam Daerah	op			420	33.400.000	640	40.850.000	160	10.125.000	25,00%	24,79%	580	43.525.000			Kecamatan Sedayu
4.01 - 1	Program Pelayanan Administrasi Perkantoran	Nilai AKIP (Akuntabilitas Kinerja Instansi Pemerintah)	Angka	85	338.857.560	0	0		308.889.600		94.939.109		30,74%	-	94.939.109	0,00%	28,02%	Kecamatan Sewon
	Penyediaan Jasa, Peralatan, dan Perlengkapan Perkantoran	Jumlah pembelian materai	Lembar			0	0		197.039.600		47.594.109		24,15%	-	47.594.109			Kecamatan Sewon
	Penyediaan Rapat-rapat, Koordinasi dan Konsultasi	Jumlah pembelian snack makan minum rapat	dos			0	0		111.850.000		47.345.000		42,33%	-	47.345.000			Kecamatan Sewon
4.01 - 1	Program Pelayanan Administrasi Perkantoran	Nilai AKIP (Akuntabilitas Kinerja Instansi Pemerintah)	Angka	81	285.246.712	-	193.516.302							-	193.516.302	0,00%	67,84%	Kecamatan Srandakan
	Penyediaan Jasa, Peralatan, dan Perlengkapan Perkantoran					-	-							-	-			Kecamatan Srandakan
		Penyediaan komponen instalasi listrik/penerangan bangunan kantor	Jenis			10	6.000.000	14	6.855.000	2	1.700.000	14,29%	24,80%	12	7.700.000			Kecamatan Srandakan
		Honor pengelola keuangan, barang dan kepegawaian	bulan			12	11.460.000	96	13.080.000	24	3.270.000	25,00%	25,00%	36	14.730.000			Kecamatan Srandakan
		Honor tenaga kebersihan dan penjaga malam	bulan			12	27.600.000	24	36.000.000	6	9.000.000	25,00%	25,00%	18	36.600.000			Kecamatan Srandakan
		Honor pegawai kontrak	ob			24	40.800.000	24	40.800.000	6	10.200.000	25,00%	25,00%	30	51.000.000			Kecamatan Srandakan
		Belanja ATK	ls			1	15.375.500	22	24.681.000	5	6.171.000	22,73%	25,00%	6	21.546.500			Kecamatan Srandakan
		terpenuhinya materai	lembar			1.200	5.100.000	120	5.100.000		1.275.000	0,00%	25,00%	1.200	6.375.000			Kecamatan Srandakan
		Pembayaran rekening listrik	bulan			12	14.824.403	12	17.500.000	3	4.206.878	25,00%	24,04%	15	19.031.281			Kecamatan Srandakan
		Pembayaran rekening telepon	bulan			12	2.310.024	12	5.400.000	3	280.204	25,00%	5,19%	15	2.590.228			Kecamatan Srandakan
		Pembayaran rekening koran	bulan			12	1.565.000	12	2.340.000	3	375.000	25,00%	16,03%	15	1.940.000			Kecamatan Srandakan

RENCANA KERJA PEMERINTAH DAERAH KABUPATEN BANTUL TAHUN 2020



Kode	Urusan/ Bidang Urusan Pemerintahan Daerah dan Program/ Kegiatan	Indikator Kinerja Program (Outcome)/ Kegiatan (Output)	Satuan	Capaian Kinerja RPJMD pada Tahun 2021		Realisasi Capaian Kinerja dan Anggaran RKPD s/d Tahun 2018		Target Kinerja dan Anggaran Renja Perangkat Daerah Tahun 2019		Realisasi Capaian Kinerja dan Anggaran RKPD s/d Tahun 2019 (TW I)		Tingkat Capaian Kinerja dan Realisasi Anggaran RKPD Tahun 2019		Realisasi Kinerja dan Anggaran RKPD s/d Tahun 2019		Tingkat Capaian Kinerja dan Realisasi Anggaran RPJMD s/d Tahun 2019		Perangkat Daerah Penanggung Jawab
				K	Rp	K	Rp	K	Rp	K	Rp	K	Rp	K	Rp	K	Rp	
1	2	3	4	5		6		7		8		9		10		11		12
		Pembayaran pajak kendaraan bermotor	kendaraan			6	1.908.100	48	5.760.000	0	-	0,00%	0,00%	6	1.908.100			Kecamatan Srandakan
		penggandaan/foto copy				36.514	10.545.775	60995	12.199.000	15000	3.000.000	24,59%	24,59%	51.514	13.545.775			Kecamatan Srandakan
		Pembelian peralatan dan bahan kebersihan kantor				-	1.282.000	12	4.305.000	3	868.300	25,00%	20,17%	3	2.150.300			Kecamatan Srandakan
	Penyediaan Rapat-rapat, Koordinasi dan konsultasi													-	-			Kecamatan Srandakan
		Belanja makan minum rapat	om			763	21.745.500	1200	36.000.000	300	9.000.000	25,00%	25,00%	1.063	30.745.500			Kecamatan Srandakan
		jumlah perjalanan dinas luar daerah	op			3	33.000.000	4	50.000.000	1	5.355.000	25,00%	10,71%	4	38.355.000			Kecamatan Srandakan
4.01 - 1	Program Pelayanan Administrasi Perkantoran	Nilai AKIP (Akuntabilitas Kinerja Instansi Pemerintah)	Angka	85	276.146.945	-	228.258.891	83	251.725.000		61.360.814	0,00%	24,38%	-	289.619.705	0,00%	104,88 %	Kecamatan Pundong
	Penyediaan Jasa, Peralatan, dan Perlengkapan Kantor	Jumlah belanja meterai, jasa telepon, jasa listrik, atk, honor tenaga administrasi keuangan, penjaga malam, petugas kebersihan, dan honor petugas administrasi, bahan dan alat kebersihan kantor, paket kelengkapan komputer, cetak dan penggandaan, komponen listrik, surat kabar				12	148.914.191	12	163.500.000	3	38.453.314	25,00%	23,52%	15	187.367.505			Kecamatan Pundong
	Penyediaan Rapat-rapat, Koordinasi dan Konsultasi	Jumlah rapat, perjalanan dinas dalam dan luar daerah				12	79.344.700	12	88.225.000	3	22.907.500	25,00%	25,96%	15	102.252.200			Kecamatan Pundong
4.02 - 1	Program Pelayanan Administrasi Perkantoran	Nilai AKIP (Akuntabilitas Kinerja Instansi Pemerintah)	Angka	78	852.083.226	-	688.463.580	75	771.426.500		106.062.382	0,00%	13,75%	-	794.525.962	0,00%	93,25%	Inspektorat
	Penyediaan Jasa, Peralatan, dan Perlengkapan Perkantoran					-	383.514.122	100	447.506.500	23	73.854.882	23,02%	16,50%	23	457.369.004			Inspektorat
		Jumlah Jasa Premi Asuransi	OB			12		72		18		25,00%		30	-			Inspektorat
		Jumlah Jasa Telepon	Bulan			10		11		3		27,27%		13	-			Inspektorat
		Jumlah Macam Alat Kebersihan	Jenis			10		25		5		20,00%		15	-			Inspektorat
		Jumlah Materai	Lembar			2.000		2000		0		0,00%		2.000	-			Inspektorat
		Jumlah Belanja Modal Laptop	Unit			4		0		0				4	-			Inspektorat
		Jumlah Penggandaan	Lembar			110.000		134000		31300		23,36%		141.300	-			Inspektorat
		Jumlah Barang Cetak	Jenis			10		11		3		27,27%		13	-			Inspektorat
		Jumlah Jasa Kebersihan Kantor dan Keamanan Kantor	OB			12		72		18		25,00%		30	-			Inspektorat
		Jumlah jasa pengelolaan kearsipan	OB			3.500		12		0		0,00%		3.500	-			Inspektorat
		Jumlah Alat Tulis Kantor	Jenis			21		14		4		28,57%		25	-			Inspektorat

RENCANA KERJA PEMERINTAH DAERAH KABUPATEN BANTUL TAHUN 2020



Kode	Urusan/ Bidang Urusan Pemerintahan Daerah dan Program/ Kegiatan	Indikator Kinerja Program (Outcome)/ Kegiatan (Output)	Satuan	Capaian Kinerja RPJMD pada Tahun 2021		Realisasi Capaian Kinerja dan Anggaran RKPD s/d Tahun 2018		Target Kinerja dan Anggaran Renja Perangkat Daerah Tahun 2019		Realisasi Capaian Kinerja dan Anggaran RKPD s/d Tahun 2019 (TW I)		Tingkat Capaian Kinerja dan Realisasi Anggaran RKPD Tahun 2019		Realisasi Kinerja dan Anggaran RKPD s/d Tahun 2019		Tingkat Capaian Kinerja dan Realisasi Anggaran RPJMD s/d Tahun 2019		Perangkat Daerah Penanggung Jawab
				K	Rp	K	Rp	K	Rp	K	Rp	K	Rp	K	Rp	K	Rp	
1	2	3	4	5		6		7		8		9		10		11		12
		Jumlah Jasa Pengelolaan Keuangan	OB			12		108		27		25,00%		39	-			Inspektorat
		Jumlah Jasa Listrik	Bulan			10		11		3		27,27%		13	-			Inspektorat
		Jumlah Jasa PDAM	Bulan			10		11		3		27,27%		13	-			Inspektorat
		Jumlah Jasa Pemeliharaan Alat Kantor	Bulan			10		11		3		27,27%		13	-			Inspektorat
		Jumlah Pakaian Olah Raga	Jenis			52		6		0		0,00%		52	-			Inspektorat
		Jumlah Belanja Modal Scanner	Unit			1		1		0		0,00%		1	-			Inspektorat
		Jumlah Jasa Pajak Kendaraan	Unit			25		23		4		17,39%		29	-			Inspektorat
		Jumlah Eksemplar Surat Kabar	Eksemplar			5		60		15		25,00%		20	-			Inspektorat
		Jumlah AC				1								1	-			Inspektorat
		Jumlah Penghancur Kertas				2								2	-			Inspektorat
		Jumlah PC				1								1	-			Inspektorat
		Jumlah Printer				4								4	-			Inspektorat
		Jumlah Harddisk Eksternal				6								6	-			Inspektorat
		Jumlah Voice Recorder				1								1	-			Inspektorat
		Jumlah Pesawat Telepon				1								1	-			Inspektorat
		Jumlah Faksimile				1								1	-			Inspektorat
	Penyediaan Rapat-rapat, Koordinasi dan Konsultasi					-	304.949.458	100	323.920.000	7	32.207.500	6,58%	9,94%	7	337.156.958			Inspektorat
		Jumlah Rapat	OM			1.750		3000		200		6,67%		1.950	-			Inspektorat
		Jumlah Penerimaan Tamu	OM			300		100		0		0,00%		300	-			Inspektorat
		Jumlah Sidak Forpi	OM			10		10		0		0,00%		10	-			Inspektorat
		Jumlah Perjalanan Dalam Daerah	OP			10		10		3		30,00%		13	-			Inspektorat
		Jumlah Perjalanan Dinas Luar Forpi	OP			1								1	-			Inspektorat
		Jumlah Perjalanan Luar Daerah	OP			8		12		3		25,00%		11	-			Inspektorat
4.03 - 1	Program Pelayanan Administrasi Perkantoran	Nilai AKIP (Akuntabilitas Kinerja Instansi Pemerintah)	Angka	85	2.510.273.420	-	1.854.088.459							-	1.854.088.459	0,00%	73,86%	Badan Perencanaan Pembangunan Daerah
	Penyediaan Jasa, Peralatan, dan Perlengkapan Perkantoran					-	760.273.934							-	760.273.934			Badan Perencanaan

RENCANA KERJA PEMERINTAH DAERAH KABUPATEN BANTUL TAHUN 2020



Kode	Urusan/ Bidang Urusan Pemerintahan Daerah dan Program/ Kegiatan	Indikator Kinerja Program (Outcome)/ Kegiatan (Output)	Satuan	Capaian Kinerja RPJMD pada Tahun 2021		Realisasi Capaian Kinerja dan Anggaran RKPd s/d Tahun 2018		Target Kinerja dan Anggaran Renja Perangkat Daerah Tahun 2019		Realisasi Capaian Kinerja dan Anggaran RKPd s/d Tahun 2019 (TW I)		Tingkat Capaian Kinerja dan Realisasi Anggaran RKPd Tahun 2019		Realisasi Kinerja dan Anggaran RKPd s/d Tahun 2019		Tingkat Capaian Kinerja dan Realisasi Anggaran RPJMD s/d Tahun 2019		Perangkat Daerah Penanggung Jawab
				K	Rp	K	Rp	K	Rp	K	Rp	K	Rp	K	Rp	K	Rp	
																		Pembangunan Daerah
		pembayaran rekening internet				12	-							12	-			Badan Perencanaan Pembangunan Daerah
		pembayaran rekening telpon				12	-							12	-			Badan Perencanaan Pembangunan Daerah
		langganan surat kabar				12	-							12	-			Badan Perencanaan Pembangunan Daerah
		Honorarium pegawai kontrak				187	-							187	-			Badan Perencanaan Pembangunan Daerah
		materai dan cek				2	-							2	-			Badan Perencanaan Pembangunan Daerah
		pembayaran honor pengelola keuangan, barang, kepegawaian				12	-							12	-			Badan Perencanaan Pembangunan Daerah
		pengadaan alat listrik				3	-							3	-			Badan Perencanaan Pembangunan Daerah
		cinderamata				1	-							1	-			Badan Perencanaan Pembangunan Daerah
		penyediaan alat dan bahan pembersih				4	-							4	-			Badan Perencanaan Pembangunan Daerah
		barang cetakan				6	-							6	-			Badan Perencanaan Pembangunan Daerah
		pakaian dinas				17	-							17	-			Badan Perencanaan Pembangunan Daerah
		jasa tenaga harian lepas				20	-							20	-			Badan Perencanaan Pembangunan Daerah
		jumlah pengiriman surat/dokumen				3	-							3	-			Badan Perencanaan Pembangunan Daerah

RENCANA KERJA PEMERINTAH DAERAH KABUPATEN BANTUL TAHUN 2020



Kode	Urusan/ Bidang Urusan Pemerintahan Daerah dan Program/ Kegiatan	Indikator Kinerja Program (Outcome)/ Kegiatan (Output)	Satuan	Capaian Kinerja RPJMD pada Tahun 2021		Realisasi Capaian Kinerja dan Anggaran RKPD s/d Tahun 2018		Target Kinerja dan Anggaran Renja Perangkat Daerah Tahun 2019		Realisasi Capaian Kinerja dan Anggaran RKPD s/d Tahun 2019 (TW I)		Tingkat Capaian Kinerja dan Realisasi Anggaran RKPD Tahun 2019		Realisasi Kinerja dan Anggaran RKPD s/d Tahun 2019		Tingkat Capaian Kinerja dan Realisasi Anggaran RPJMD s/d Tahun 2019		Perangkat Daerah Penanggung Jawab
				K	Rp	K	Rp	K	Rp	K	Rp	K	Rp	K	Rp	K	Rp	
		jaminan kesehatan				204	-							204	-			Badan Perencanaan Pembangunan Daerah
		penggandaan				1	-							1	-			Badan Perencanaan Pembangunan Daerah
		belanja ATK				12	-							12	-			Badan Perencanaan Pembangunan Daerah
		publikasi/sosialisasi				2	-							2	-			Badan Perencanaan Pembangunan Daerah
		alat rumah tangga				1	-							1	-			Badan Perencanaan Pembangunan Daerah
	Penyediaan Rapat-rapat, Koordinasi dan Konsultasi					-	1.093.814.525							-	1.093.814.525			Badan Perencanaan Pembangunan Daerah
		jamuan makan minum kegiatan				395	-							395	-			Badan Perencanaan Pembangunan Daerah
		perjalanan dinas luar daerah				435	-							435	-			Badan Perencanaan Pembangunan Daerah
		jamuan rapat				1.555	-							1.555	-			Badan Perencanaan Pembangunan Daerah
		perjalanan dinas dalam daerah				755	-							755	-			Badan Perencanaan Pembangunan Daerah
		jamuan tamu				984	-							984	-			Badan Perencanaan Pembangunan Daerah
		sewa tempat				3	-							3	-			Badan Perencanaan Pembangunan Daerah
4.04 - 1	Program Pelayanan Administrasi Perkantoran	Nilai AKIP (Akuntabilitas Kinerja Instansi Pemerintah)	Angka	85	29.725.973.843	81	27.939.167.054	83	27.074.876.545		7.072.582.791	0,00%	26,12%	81	35.011.749.845	95,84%	117,78 %	Badan Keuangan dan Aset Daerah
	Penyediaan Jasa, Peralatan, dan Perlengkapan Perkantoran					-	-	1511	24.716.826.185	284	6.755.644.994	18,80%	27,33%	284	6.755.644.994			Badan Keuangan dan Aset Daerah

RENCANA KERJA PEMERINTAH DAERAH KABUPATEN BANTUL TAHUN 2020



Kode	Urusan/ Bidang Urusan Pemerintahan Daerah dan Program/ Kegiatan	Indikator Kinerja Program (Outcome)/ Kegiatan (Output)	Satuan	Capaian Kinerja RPJMD pada Tahun 2021		Realisasi Capaian Kinerja dan Anggaran RKPD s/d Tahun 2018		Target Kinerja dan Anggaran Renja Perangkat Daerah Tahun 2019		Realisasi Capaian Kinerja dan Anggaran RKPD s/d Tahun 2019 (TW I)		Tingkat Capaian Kinerja dan Realisasi Anggaran RKPD Tahun 2019		Realisasi Kinerja dan Anggaran RKPD s/d Tahun 2019		Tingkat Capaian Kinerja dan Realisasi Anggaran RPJMD s/d Tahun 2019		Perangkat Daerah Penanggung Jawab
				K	Rp	K	Rp	K	Rp	K	Rp	K	Rp	K	Rp	K	Rp	
1	2	3	4	5		6		7		8		9		10		11		12
		Pengadaan perangka/materai	Lembar			970	25.959.675.387	20		0		0,00%		970	25.959.675.387			Badan Keuangan dan Aset Daerah
		Pengadaan buku cek	Buku			30	-	20		1		5,00%		31	-			Badan Keuangan dan Aset Daerah
		Jumlah pengiriman Surat	Bulan			12	-	10		3		30,00%		15	-			Badan Keuangan dan Aset Daerah
		Jumlah paket jasa listrik dan penerangan jalan umum	Bulan			12	-	6		1		16,67%		13	-			Badan Keuangan dan Aset Daerah
		Macam barang cetakan	Macam			4	-	12		3		25,00%		7	-			Badan Keuangan dan Aset Daerah
		Jumlah paket jasa telepon	bulan			12	-	63		29		46,03%		41	-			Badan Keuangan dan Aset Daerah
		Perpanjangan STNK kendaraan dinas	Bulan			12	-	13		4		30,77%		16	-			Badan Keuangan dan Aset Daerah
		Balik Nama Kendaraan Hibah dari KPK	Unit			-	-							-	-			Badan Keuangan dan Aset Daerah
		Jumlah alat kebersihan kantor	Bulan			12	-	53		9		16,98%		21	-			Badan Keuangan dan Aset Daerah
		Jumlah paket alat tulis kantor	bulan			12	-							12	-			Badan Keuangan dan Aset Daerah
		Jumlah paket komponen instalasi listrik	paket			4	-	6		2		33,33%		6	-			Badan Keuangan dan Aset Daerah
		Langganan surat kabar	bulan			12	-	12		3		25,00%		15	-			Badan Keuangan dan Aset Daerah
		Buku peraturan perundang-undangan	buku			2	-	1		0		0,00%		2	-			Badan Keuangan dan Aset Daerah
		Jumlah pembayaran honor pengelola keuangan dan barang	ob					540		45		8,33%		45	-			Badan Keuangan dan Aset Daerah
		Jumlah penggandaan	lembar					1532899		288630		18,83%		288.630	-			Badan Keuangan dan Aset Daerah
	Penyediaan Rapat-rapat, Koordinasi dan Konsultasi					-	-	6741	1.559.487.800	540	217.334.797	8,01%	13,94%	540	217.334.797			Badan Keuangan dan Aset Daerah
		Makan dan minum untuk rakor dan tamu(dus)	dus			1.490	1.456.760.807							1.490	1.456.760.807			Badan Keuangan dan Aset Daerah
		Jumlah perjalanan dinas ke luar daerah	kali			10.250	-	237		38		16,03%		10.288	-			Badan Keuangan dan Aset Daerah

RENCANA KERJA PEMERINTAH DAERAH KABUPATEN BANTUL TAHUN 2020



Kode	Urusan/ Bidang Urusan Pemerintahan Daerah dan Program/ Kegiatan	Indikator Kinerja Program (Outcome)/ Kegiatan (Output)	Satuan	Capaian Kinerja RPJMD pada Tahun 2021		Realisasi Capaian Kinerja dan Anggaran RKPD s/d Tahun 2018		Target Kinerja dan Anggaran Renja Perangkat Daerah Tahun 2019		Realisasi Capaian Kinerja dan Anggaran RKPD s/d Tahun 2019 (TW I)		Tingkat Capaian Kinerja dan Realisasi Anggaran RKPD Tahun 2019		Realisasi Kinerja dan Anggaran RKPD s/d Tahun 2019		Tingkat Capaian Kinerja dan Realisasi Anggaran RPJMD s/d Tahun 2019		Perangkat Daerah Penanggung Jawab
				K	Rp	K	Rp	K	Rp	K	Rp	K	Rp	K	Rp	K	Rp	
		Jumlah perjalanan dinas ke dalam daerah	kali			590	-	3557		246		6,92%		836	-			Badan Keuangan dan Aset Daerah
	Penyediaan Jasa Pengelola Pelayanan Perkantoran	Pembayaran honorarium dan premi BPJS	ob			324	522.730.860	440	798.562.560	67	99.603.000	15,23%	12,47%	391	622.333.860			Badan Keuangan dan Aset Daerah
4.05-1	Program Pelayanan Administrasi Perkantoran	Nilai AKIP (Akuntabilitas Kinerja Instansi Pemerintah)	Angka	81	1.518.288.508	81	1.517.301.770	81		169.894.485	0,00%		81	1.687.196.255	99,65%	111,12 %	Badan Kepegawaian, Pendidikan dan Pelatihan	
	Penyediaan Jasa, Peralatan, dan Perlengkapan Perkantoran					-		366.271.771		55.095.927		15,04%	-	55.095.927			Badan Kepegawaian, Pendidikan dan Pelatihan	
		Jumlah pembayaran asuransi				30	265.483.770	36		9		25,00%		39	265.483.770			Badan Kepegawaian, Pendidikan dan Pelatihan
		Jumlah alat tulis kantor				60		54		46		85,19%		106	-			Badan Kepegawaian, Pendidikan dan Pelatihan
		Jumlah pembayaran pajak surat-surat kendaraan dinas				15		19		1		5,26%		16	-			Badan Kepegawaian, Pendidikan dan Pelatihan
		Jumlah pembayaran honor non PNS				33		36		9		25,00%		42	-			Badan Kepegawaian, Pendidikan dan Pelatihan
		Jumlah peralatan kebersihan kantor				22		14		8		57,14%		30	-			Badan Kepegawaian, Pendidikan dan Pelatihan
		Jumlah barang cetakan				10		10		5		50,00%		15	-			Badan Kepegawaian, Pendidikan dan Pelatihan
		Jumlah buku peraturan dan perundang-undangan				16								16	-			Badan Kepegawaian, Pendidikan dan Pelatihan
		Jumlah penyediaan benda pos				1.580		1725		468		27,13%		2.048	-			Badan Kepegawaian, Pendidikan dan Pelatihan
		Jumlah pembayaran honor adm pengelola keuangan PD				120		120		0		0,00%		120	-			Badan Kepegawaian, Pendidikan dan Pelatihan
		Jumlah Penggandaan				61.144		176575		4940		2,80%		66.084	-			Badan Kepegawaian, Pendidikan dan Pelatihan

RENCANA KERJA PEMERINTAH DAERAH KABUPATEN BANTUL TAHUN 2020



Kode	Urusan/ Bidang Urusan Pemerintahan Daerah dan Program/ Kegiatan	Indikator Kinerja Program (Outcome)/ Kegiatan (Output)	Satuan	Capaian Kinerja RPJMD pada Tahun 2021		Realisasi Capaian Kinerja dan Anggaran RKPD s/d Tahun 2018		Target Kinerja dan Anggaran Renja Perangkat Daerah Tahun 2019		Realisasi Capaian Kinerja dan Anggaran RKPD s/d Tahun 2019 (TW I)		Tingkat Capaian Kinerja dan Realisasi Anggaran RKPD Tahun 2019		Realisasi Kinerja dan Anggaran RKPD s/d Tahun 2019		Tingkat Capaian Kinerja dan Realisasi Anggaran RPJMD s/d Tahun 2019		Perangkat Daerah Penanggung Jawab	
				K	Rp	K	Rp	K	Rp	K	Rp	K	Rp	K	Rp	K	Rp		
		Jumlah pembayaran jasa telekomunikasi				12		12		3		25,00%		15	-			Badan Kepegawaian, Pendidikan dan Pelatihan	
		Jumlah barang bacaan/koran				12		12		3		25,00%		15	-			Badan Kepegawaian, Pendidikan dan Pelatihan	
	Penyediaan Rapat-rapat, Koordinasi dan Konsultasi					-			886.666.000		114.798.558		12,95%	-	114.798.558			Badan Kepegawaian, Pendidikan dan Pelatihan	
		Jumlah penyelenggaraan rapat dan penerimaan tamu				1.204	1.251.818.000	2540		252		9,92%		1.456	1.251.818.000			Badan Kepegawaian, Pendidikan dan Pelatihan	
		Jumlah perjalanan dinas luar daerah				698	-	322		73		22,67%		771	-			Badan Kepegawaian, Pendidikan dan Pelatihan	
		Jumlah perjalanan dinas dalam daerah				337	-	473		55		11,63%		392	-			Badan Kepegawaian, Pendidikan dan Pelatihan	
1.01 - 2	Program Peningkatan Sarana dan Prasarana Aparatur	Persentase pemenuhan sarana dan prasarana aparatur	Persen	100	1.150.522.242	92	2.547.140.162	100	1.208.309.700		85.421.536		0,00%	7,07%	92	2.632.561.698	92,00%	228,81 %	Dinas Pendidikan, Pemuda dan Olahraga
	Pengadaan barang bercorak kesenian	jumlah gamelan	set			5	204.500.000	6	287.585.900		-		0,00%	0,00%	5	204.500.000			Dinas Pendidikan, Pemuda dan Olahraga
	Rehabilitasi sedang/berat gedung kantor	jumlah gedung	gedung			2	686.567.631	4	60.000.000		-		0,00%	0,00%	2	686.567.631			Dinas Pendidikan, Pemuda dan Olahraga
	Pengadaan Peralatan dan Perlengkapan	jumlah perlengkapan	paket			22	970.544.625	22	175.375.000	1	9.000.000		4,55%	5,13%	23	979.544.625			Dinas Pendidikan, Pemuda dan Olahraga
		jumlah alat transportasi	unit											-	-			Dinas Pendidikan, Pemuda dan Olahraga	
	Pemeliharaan Rumah dan Gedung Kantor	jumlah gedung	paket			8	434.527.250	6	275.000.000	1	41.108.000		16,67%	14,95%	9	475.635.250			Dinas Pendidikan, Pemuda dan Olahraga
	Pemeliharaan Kendaraan Dinas/Operasional	Jumlah kendaraan (6 mobil, 91 sepeda motor)	unit			95	251.000.656	97	410.348.800	4	35.313.536		4,12%	8,61%	99	286.314.192			Dinas Pendidikan, Pemuda dan Olahraga
	Pemeliharaan Peralatan dan Perlengkapan	jumlah paket pemeliharaan perangkat perkantoran	tahun			-	-							-	-			Dinas Pendidikan,	

RENCANA KERJA PEMERINTAH DAERAH KABUPATEN BANTUL TAHUN 2020



Kode	Urusan/ Bidang Urusan Pemerintahan Daerah dan Program/ Kegiatan	Indikator Kinerja Program (Outcome)/ Kegiatan (Output)	Satuan	Capaian Kinerja RPJMD pada Tahun 2021		Realisasi Capaian Kinerja dan Anggaran RKPD s/d Tahun 2018		Target Kinerja dan Anggaran Renja Perangkat Daerah Tahun 2019		Realisasi Capaian Kinerja dan Anggaran RKPD s/d Tahun 2019 (TW I)		Tingkat Capaian Kinerja dan Realisasi Anggaran RKPD Tahun 2019		Realisasi Kinerja dan Anggaran RKPD s/d Tahun 2019		Tingkat Capaian Kinerja dan Realisasi Anggaran RPJMD s/d Tahun 2019		Perangkat Daerah Penanggung Jawab
				K	Rp	K	Rp	K	Rp	K	Rp	K	Rp	K	Rp	K	Rp	
1	2	3	4	5		6		7		8		9		10		11		12
1.02 - 2	Program Peningkatan Sarana dan Prasarana Aparatur	Persentase pemenuhan sarana dan prasarana aparatur	Persen	100	1.838.299.435	11	1.378.329.999							11	1.378.329.999	11,00%	74,98%	Dinas Kesehatan
	Pengadaan Peralatan dan Perlengkapan	- Terpeliharanya gedung kantor				5	730.668.001	100	383.650.000	0	-	0,00%	0,00%	5	730.668.001			Dinas Kesehatan
	Pemeliharaan Rumah dan Gedung Kantor	- Terpeliharanya kendaraan dinas / operasional dengan baik				3	188.999.000	100	553.890.000	25	10.934.000	25,00%	1,97%	28	199.933.000			Dinas Kesehatan
	Pemeliharaan Kendaraan Dinas/Operasional	- Tersedianya peralatan dan perlengkapan kantor				3	458.662.998	100	738.183.500	25	87.303.500	25,00%	11,83%	28	545.966.498			Dinas Kesehatan
-1.02 - 2	Program Peningkatan Sarana dan Prasarana Aparatur	Nilai AKIP (Akuntabilitas Kinerja Instansi Pemerintah)	Persen	-	-	0	0							-	-			RSUD Panembahan Senopati
	Pembangunan/ Rehabilitasi Rumah dan Gedung Kantor					0	0							-	-			RSUD Panembahan Senopati
1.03 - 2	Program Peningkatan Sarana dan Prasarana Aparatur	Persentase pemenuhan sarana dan prasarana aparatur	Persen	100	3.808.299.214	0,98	3.148.179.872	98%	3.619.000.000	0	570.407.663	0,00%	15,76%	1	3.718.587.535	0,98%	97,64%	Dinas Pekerjaan Umum Perumahan dan Kawasan Pemukiman
	Pengadaan/Rehabilitasi Kendaraan Dinas/Operasional	Jumlah Pengadaan Alat Angkutan Darat Bermotor (Truck)	unit			1	1.115.121.040		1.501.900.000		-		0,00%	1	1.115.121.040			Dinas Pekerjaan Umum Perumahan dan Kawasan Pemukiman
		Jumlah Pengadaan Kendaraan Bermotor Beroda Dua	unit			1								1	-			Dinas Pekerjaan Umum Perumahan dan Kawasan Pemukiman
		Jumlah Pengadaan Alat Bengkel Bermesin	unit			1								1	-			Dinas Pekerjaan Umum Perumahan dan Kawasan Pemukiman
		Jumlah Pengadaan Electric Generating Set	unit			1								1	-			Dinas Pekerjaan Umum Perumahan dan Kawasan Pemukiman
		Jumlah Pengadaan Compacting Equipment	unit			1								1	-			Dinas Pekerjaan Umum Perumahan dan Kawasan Pemukiman
	Pengadaan Peralatan dan Perlengkapan	Jumlah Perlengkapan Kantor (printer, PC, mebelair dll)	unit			85	985.131.500		955.700.000		375.583.500		39,30%	85	1.360.715.000			Dinas Pekerjaan Umum Perumahan dan Kawasan Pemukiman

RENCANA KERJA PEMERINTAH DAERAH KABUPATEN BANTUL TAHUN 2020



Kode	Urusan/ Bidang Urusan Pemerintahan Daerah dan Program/ Kegiatan	Indikator Kinerja Program (Outcome)/ Kegiatan (Output)	Satuan	Capaian Kinerja RPJMD pada Tahun 2021		Realisasi Capaian Kinerja dan Anggaran RKPD s/d Tahun 2018		Target Kinerja dan Anggaran Renja Perangkat Daerah Tahun 2019		Realisasi Capaian Kinerja dan Anggaran RKPD s/d Tahun 2019 (TW I)		Tingkat Capaian Kinerja dan Realisasi Anggaran RKPD Tahun 2019		Realisasi Kinerja dan Anggaran RKPD s/d Tahun 2019		Tingkat Capaian Kinerja dan Realisasi Anggaran RPJMD s/d Tahun 2019		Perangkat Daerah Penanggung Jawab
				K	Rp	K	Rp	K	Rp	K	Rp	K	Rp	K	Rp	K	Rp	
		Jumlah motor roda tiga	unit			2								2	-			Dinas Pekerjaan Umum Perumahan dan Kawasan Pemukiman
		Jumlah Alat Listrik Dan Elektronik	jenis			10		12		3		25,00%		13	-			Dinas Pekerjaan Umum Perumahan dan Kawasan Pemukiman
	Pemeliharaan Rumah dan Gedung Kantor	Jumlah upah tenaga harian lepas	oh			1.116	260.540.000							1.116	260.540.000			Dinas Pekerjaan Umum Perumahan dan Kawasan Pemukiman
		Jumlah sarpras tempat kerja	lokasi			6		7	400.000.000	5	63.550.000	71,43%	15,89%	11	63.550.000			Dinas Pekerjaan Umum Perumahan dan Kawasan Pemukiman
	Pemeliharaan Kendaraan Dinas/Operasional	Jumlah Bahan Bakar Minyak/Gas dan Pelumas	liter			71.520	697.357.332	46300	633.400.000	12209	119.417.663	26,37%	18,85%	83.729	816.774.995			Dinas Pekerjaan Umum Perumahan dan Kawasan Pemukiman
		Jumlah Penggantian Suku Cadang kendaraan	kendaraan			44		58		12		20,69%		56	-			Dinas Pekerjaan Umum Perumahan dan Kawasan Pemukiman
		jumlah Service kendaraan	kendaraan			44								44	-			Dinas Pekerjaan Umum Perumahan dan Kawasan Pemukiman
	Pemeliharaan Peralatan dan Perlengkapan	Jumlah peralatan dan perlengkapan kantor yang dipelihara	unit			63	90.030.000	123	128.000.000	12	11.856.500	9,76%	9,26%	75	101.886.500			Dinas Pekerjaan Umum Perumahan dan Kawasan Pemukiman
1.05 - 2	Program Peningkatan Sarana dan Prasarana Aparatur	Persentase pemenuhan sarana dan prasarana aparatur	Persen	100	422.132.662	7	47.681.987							7	47.681.987	7,00%	11,30%	Kantor Kesatuan Bangsa dan Politik
	Pemeliharaan Rumah dan Gedung Kantor	Jumlah pemeliharaan gedung	unit			1	5.714.000							1	5.714.000			Kantor Kesatuan Bangsa dan Politik
	Pemeliharaan Kendaraan Dinas/Operasional	Jumlah paket pemeliharaan kendaraan dinas	bulan			6	41.967.987							6	41.967.987			Kantor Kesatuan Bangsa dan Politik
1.05 - 2	Program Peningkatan Sarana dan Prasarana Aparatur	Persentase pemenuhan sarana dan prasarana aparatur	Persen	100	1.224.409.610	93	1.212.621.366	95	1.093.750.000		93.857.000	0,00%	8,58%	93	1.306.478.366	93,00%	106,70 %	Satuan Polisi Pamong Praja
	Pembangunan/Rehabilitasi Rumah dan Gedung Kantor	Jumlah rehabilitasi gedung kantor	Unit			1	151.150.000	1	-	0	-	0,00%		1	151.150.000			Satuan Polisi Pamong Praja

RENCANA KERJA PEMERINTAH DAERAH KABUPATEN BANTUL TAHUN 2020



Kode	Urusan/ Bidang Urusan Pemerintahan Daerah dan Program/ Kegiatan	Indikator Kinerja Program (Outcome)/ Kegiatan (Output)	Satuan	Capaian Kinerja RPJMD pada Tahun 2021		Realisasi Capaian Kinerja dan Anggaran RKPD s/d Tahun 2018		Target Kinerja dan Anggaran Renja Perangkat Daerah Tahun 2019		Realisasi Capaian Kinerja dan Anggaran RKPD s/d Tahun 2019 (TW I)		Tingkat Capaian Kinerja dan Realisasi Anggaran RKPD Tahun 2019		Realisasi Kinerja dan Anggaran RKPD s/d Tahun 2019		Tingkat Capaian Kinerja dan Realisasi Anggaran RPJMD s/d Tahun 2019		Perangkat Daerah Penanggung Jawab
				K	Rp	K	Rp	K	Rp	K	Rp	K	Rp	K	Rp	K	Rp	
1	2	3	4	5		6		7		8		9		10		11		12
				K	Rp	K	Rp	K	Rp	K	Rp	K	Rp	K	Rp	K	Rp	
	Pengadaan/Rehabilitasi Kendaraan Dinas/Operasional	Jumlah pengadaan kendaraan dinas/operasional	Unit			4	511.495.000	1	502.300.000	0	-	0,00%	0,00%	4	511.495.000			Satuan Polisi Pamong Praja
	Pengadaan Peralatan dan Perlengkapan	Jumlah pengadaan peralatan dan perlengkapan	Jenis			19	160.909.010	9	118.750.000	2	25.900.000	22,22%	21,81%	21	186.809.010			Satuan Polisi Pamong Praja
	Pemeliharaan Rumah dan Gedung Kantor	Jumlah pemeliharaan gedung kantor	Unit			1	50.000.000	1	55.000.000	0	-	0,00%	0,00%	1	50.000.000			Satuan Polisi Pamong Praja
	Pemeliharaan Kendaraan Dinas/Operasional	Jumlah pembiayaan suku cadang kendaraan dinas/operasional	Unit			42	319.060.216	50	380.700.000	3	63.968.000	6,00%	16,80%	45	383.028.216			Satuan Polisi Pamong Praja
		Jumlah pembiayaan bbm kendaraan dinas/operasional	Liter			1.870	-	18750		5400		28,80%		7.270	-			Satuan Polisi Pamong Praja
		Jumlah service kendaraan dinas/operasional	Unit			42	-	42		4		9,52%		46	-			Satuan Polisi Pamong Praja
	Pemeliharaan Peralatan dan Perlengkapan	Jumlah pemeliharaan peralatan dan perlengkapan kantor	Unit			14	20.007.140	7	37.000.000	1	3.989.000	14,29%	10,78%	15	23.996.140			Satuan Polisi Pamong Praja
1.05-2	Program Peningkatan Sarana dan Prasarana Aparatur	Persentase Pemenuhan Sarana dan Prasarana Aparatur	Persen	100	3.966.706.471	9	3.032.544.468							9	3.032.544.468	9,00%	76,45%	Badan Penanggulangan Bencana Daerah
	Pembangunan gedung kantor	Pembangunan Pos Damkar	lokasi			-	178.697.000							-	178.697.000			Badan Penanggulangan Bencana Daerah
	Pengadaan Peralatan dan Perlengkapan	Jumlah Peralatan dan Perlengkapan	unit			-	565.224.400							-	565.224.400			Badan Penanggulangan Bencana Daerah
	Pemeliharaan Rumah dan Gedung Kantor	Jumlah Pemeliharaan dan rehap gedung/kantor	Bln			3	27.637.000							3	27.637.000			Badan Penanggulangan Bencana Daerah
	Pemeliharaan Kendaraan Dinas/Operasional	Belanja Rehabilitasi Kendaraan :	unit			3	2.189.605.068							3	2.189.605.068			Badan Penanggulangan Bencana Daerah
		pemeliharaan mobil dinas												-	-			Badan Penanggulangan Bencana Daerah
	Pemeliharaan Peralatan dan Perlengkapan	Jumlah bulan pemeliharaan peralatan dan perlengkapan kantor	Bln			3	71.381.000							3	71.381.000			Badan Penanggulangan Bencana Daerah
1.06 - 2	Program Peningkatan Sarana dan Prasarana Aparatur	Cakupan pemenuhan sarana dan prasarana aparatur	Persen	97	1.860.178.918	90	1.309.012.665							90	1.309.012.665	92,78%	70,37%	Dinas Sosial, Pemberdayaan Perempuan dan Perlindungan Anak
	Rehabilitasi sedang/berat gedung kantor	Rehabilitasi gedung UPT PPT KKPA& BNNK				1	711.977.665							1	711.977.665			Dinas Sosial, Pemberdayaan Perempuan dan Perlindungan Anak
	Pengadaan Peralatan dan Perlengkapan	Peralatan kantor				11	300.841.500							11	300.841.500			Dinas Sosial, Pemberdayaan Perempuan dan Perlindungan Anak

RENCANA KERJA PEMERINTAH DAERAH KABUPATEN BANTUL TAHUN 2020



Kode	Urusan/ Bidang Urusan Pemerintahan Daerah dan Program/ Kegiatan	Indikator Kinerja Program (Outcome)/ Kegiatan (Output)	Satuan	Capaian Kinerja RPJMD pada Tahun 2021		Realisasi Capaian Kinerja dan Anggaran RKPD s/d Tahun 2018		Target Kinerja dan Anggaran Renja Perangkat Daerah Tahun 2019		Realisasi Capaian Kinerja dan Anggaran RKPD s/d Tahun 2019 (TW I)		Tingkat Capaian Kinerja dan Realisasi Anggaran RKPD Tahun 2019		Realisasi Kinerja dan Anggaran RKPD s/d Tahun 2019		Tingkat Capaian Kinerja dan Realisasi Anggaran RPJMD s/d Tahun 2019		Perangkat Daerah Penanggung Jawab
				K	Rp	K	Rp	K	Rp	K	Rp	K	Rp	K	Rp	K	Rp	
	Pemeliharaan Rumah dan Gedung Kantor	pemeliharaan gedung				2	56.950.000							2	56.950.000			Dinas Sosial, Pemberdayaan Perempuan dan Perlindungan Anak
	Pemeliharaan Kendaraan Dinas/Operasional	pemeliharaan kend dinas & BBM				12	236.543.500							12	236.543.500			Dinas Sosial, Pemberdayaan Perempuan dan Perlindungan Anak
	Pemeliharaan Peralatan dan Perlengkapan	pemeliharaan mebel				4	2.700.000							4	2.700.000			Dinas Sosial, Pemberdayaan Perempuan dan Perlindungan Anak
2.01 - 2	Program Peningkatan Sarana dan Prasarana Aparatur	Persentase pemenuhan sarana dan prasarana aparatur	Persen	100	1.128.051.906	98	650.536.891	100	1.028.289.000		57.577.983	0,00%	5,60%	98	708.114.874	98,00%	62,77%	Dinas Tenaga Kerja dan Transmigrasi
	Pengadaan Peralatan dan Perlengkapan	Jumlah pengadaan peralatan dan perlengkapan	unit			11	283.033.000	181	597.679.000	8	14.000.000	4,42%	2,34%	19	297.033.000			Dinas Tenaga Kerja dan Transmigrasi
	Pemeliharaan Rumah dan Gedung Kantor	Jumlah waktu pemeliharaan rumah dan gedung kantor	gedung			4	104.641.000	4	166.610.000	0	-	0,00%	0,00%	4	104.641.000			Dinas Tenaga Kerja dan Transmigrasi
	Pemeliharaan Kendaraan Dinas/Operasional	Jumlah waktu pemeliharaan kendaraan dinas	unit			12	249.990.091	24	241.500.000	4	40.232.983	16,67%	16,66%	16	290.223.074			Dinas Tenaga Kerja dan Transmigrasi
	Pemeliharaan Peralatan dan Perlengkapan	Jumlah waktu pemeliharaan peralatan kantor	unit			12	12.872.800	15	22.500.000	5	3.345.000	33,33%	14,87%	17	16.217.800			Dinas Tenaga Kerja dan Transmigrasi
2.04 - 2	Program Peningkatan Sarana dan Prasarana Aparatur	Persentase pemenuhan sarana dan prasarana aparatur	Persen	100	1.079.937.778	100	895.006.254	100	984.430.000		65.367.000	0,00%	6,64%	100	960.373.254	100,00%	88,93%	Dinas Pertanahan dan Tata Ruang
	Pemeliharaan rutin/berkala gedung kantor	Terpeliharanya gedung kantor	Unit			4	64.245.000	3	231.250.000	3	28.600.000	100,00%	12,37%	7	92.845.000			Dinas Pertanahan dan Tata Ruang
		Terpeliharanya pagar kantor	Unit			1	-	1		1		100,00%		2	-			Dinas Pertanahan dan Tata Ruang
		Terpeliharanya halaman	Unit					1		0		0,00%		-	-			Dinas Pertanahan dan Tata Ruang
		Terpeliharanya tempat parkir	Unit					4		1		25,00%		1	-			Dinas Pertanahan dan Tata Ruang
	Pemeliharaan rutin/berkala kendaraan dinas/operasional	Suku cadang dan jasa service dan pajak kendaraan	Kendaraan Dinas			17	162.110.471		169.680.000		33.116.300		19,52%	17	195.226.771			Dinas Pertanahan dan Tata Ruang
		Belanja BBM	Liter					9000		2807		31,19%		2.807	-			Dinas Pertanahan dan Tata Ruang

RENCANA KERJA PEMERINTAH DAERAH KABUPATEN BANTUL TAHUN 2020



Kode	Urusan/ Bidang Urusan Pemerintahan Daerah dan Program/ Kegiatan	Indikator Kinerja Program (Outcome)/ Kegiatan (Output)	Satuan	Capaian Kinerja RPJMD pada Tahun 2021		Realisasi Capaian Kinerja dan Anggaran RKPD s/d Tahun 2018		Target Kinerja dan Anggaran Renja Perangkat Daerah Tahun 2019		Realisasi Capaian Kinerja dan Anggaran RKPD s/d Tahun 2019 (TW I)		Tingkat Capaian Kinerja dan Realisasi Anggaran RKPD Tahun 2019		Realisasi Kinerja dan Anggaran RKPD s/d Tahun 2019		Tingkat Capaian Kinerja dan Realisasi Anggaran RPJMD s/d Tahun 2019		Perangkat Daerah Penanggung Jawab
				K	Rp	K	Rp	K	Rp	K	Rp	K	Rp	K	Rp	K	Rp	
1	2	3	4	5	6	7	8	9	10	11	12							
	Pemeliharaan rutin/berkala Peralatan dan Perlengkapan Kantor	Terpeliharanya Peralatan Kantor	Tahun		1 36.760.000	5 40.000.000	2 3.650.700	40,00%	9,13%	3 40.410.700					Dinas Pertanian dan Tata Ruang			
	Pengadaan Peralatan dan Perlengkapan	Pengadaan filling kabinet	Unit		1 631.890.783	543.500.000	0 -		0,00%	1 631.890.783					Dinas Pertanian dan Tata Ruang			
		Pengadaan tong sampah	Unit		3 -					3 -					Dinas Pertanian dan Tata Ruang			
		Pengadaan laptop	Unit		5 -	1			0,00%	5 -				Dinas Pertanian dan Tata Ruang				
		Pengadaan printer	Unit		3 -	3			0,00%	3 -				Dinas Pertanian dan Tata Ruang				
		Pengadaan printer A3	Unit		3 -	1			0,00%	3 -				Dinas Pertanian dan Tata Ruang				
		Pengadaan monitor LED	Unit		2 -	1			0,00%	2 -				Dinas Pertanian dan Tata Ruang				
		Pengadaan Modem	Unit		1 -					1 -				Dinas Pertanian dan Tata Ruang				
		Pengadaan Genset	Unit		1 -					1 -				Dinas Pertanian dan Tata Ruang				
		Pengadaan perlengkapan komputer	Jenis		1 -	3			0,00%	1 -				Dinas Pertanian dan Tata Ruang				
		Pengadaan alat potong rumput	Unit		1 -					1 -				Dinas Pertanian dan Tata Ruang				
		Pengadaan Aset Tetap Renovasi	Unit		1 -					1 -				Dinas Pertanian dan Tata Ruang				
		Pengadaan kamera	Unit		1 -	1			0,00%	1 -				Dinas Pertanian dan Tata Ruang				
		Pengadaan LCD Proyektor	Unit		1 -	1			0,00%	1 -				Dinas Pertanian dan Tata Ruang				
		Pengadaan AC	Unit		4 -	1			0,00%	4 -				Dinas Pertanian dan Tata Ruang				
		Pengadaan GPS	Unit		1 -	1			0,00%	1 -				Dinas Pertanian dan Tata Ruang				
		Pegadaan Sound System	Unit			2			0,00%	- -				Dinas Pertanian dan Tata Ruang				

RENCANA KERJA PEMERINTAH DAERAH KABUPATEN BANTUL TAHUN 2020



Kode	Urusan/ Bidang Urusan Pemerintahan Daerah dan Program/ Kegiatan	Indikator Kinerja Program (Outcome)/ Kegiatan (Output)	Satuan	Capaian Kinerja RPJMD pada Tahun 2021		Realisasi Capaian Kinerja dan Anggaran RKPD s/d Tahun 2018		Target Kinerja dan Anggaran Renja Perangkat Daerah Tahun 2019		Realisasi Capaian Kinerja dan Anggaran RKPD s/d Tahun 2019 (TW I)		Tingkat Capaian Kinerja dan Realisasi Anggaran RKPD Tahun 2019		Realisasi Kinerja dan Anggaran RKPD s/d Tahun 2019		Tingkat Capaian Kinerja dan Realisasi Anggaran RPJMD s/d Tahun 2019		Perangkat Daerah Penanggung Jawab
				K	Rp	K	Rp	K	Rp	K	Rp	K	Rp	K	Rp	K	Rp	
2.05 - 2	Program Peningkatan Sarana dan Prasarana Aparatur	Persentase pemenuhan sarana dan prasarana aparatur	Persen	100	3.525.062.459	98	3.467.745.772	100	3.213.312.200	804.398.145	0,00%	25,03%	98	4.272.143.917	98,00%	121,19 %	Dinas Lingkungan Hidup	
	Pembangunan/Rehabilitasi Rumah dan Gedung Kantor	Pembangunan				1	1.478.602.177						1	1.478.602.177			Dinas Lingkungan Hidup	
		Pembangunan Pagar Masuk Komplek Pemda II				1							1	-			Dinas Lingkungan Hidup	
		Pembangunan Ruang Tabung Gas				1							1	-			Dinas Lingkungan Hidup	
		Pembangunan Pagar dan Conblok				1							1	-			Dinas Lingkungan Hidup	
	Pengadaan Peralatan dan Perlengkapan					-							-	-			Dinas Lingkungan Hidup	
		Pengadaan Kendaraan Dinas Roda 4				1	544.413.080						1	544.413.080			Dinas Lingkungan Hidup	
		Pengadaan Desk Microphone				11							11	-			Dinas Lingkungan Hidup	
		Pengadaan alat pembersih mobil				1							1	-			Dinas Lingkungan Hidup	
		Pengadaan Komputer/PC				4							4	-			Dinas Lingkungan Hidup	
		Pengadaan Televisi				1							1	-			Dinas Lingkungan Hidup	
		Pengadaan Perahu				1							1	-			Dinas Lingkungan Hidup	
		Pengadaan Laptop				2							2	-			Dinas Lingkungan Hidup	
		Pengadaan Printer				3							3	-			Dinas Lingkungan Hidup	
		Kursi Tunggu				3							3	-			Dinas Lingkungan Hidup	
		ChanSaw				1							1	-			Dinas Lingkungan Hidup	
		Etalase				4							4	-			Dinas Lingkungan Hidup	
		Lemari rak				4							4	-			Dinas Lingkungan Hidup	

RENCANA KERJA PEMERINTAH DAERAH KABUPATEN BANTUL TAHUN 2020



Kode	Urusan/ Bidang Urusan Pemerintahan Daerah dan Program/ Kegiatan	Indikator Kinerja Program (Outcome)/ Kegiatan (Output)	Satuan	Capaian Kinerja RPJMD pada Tahun 2021		Realisasi Capaian Kinerja dan Anggaran RKPD s/d Tahun 2018		Target Kinerja dan Anggaran Renja Perangkat Daerah Tahun 2019		Realisasi Capaian Kinerja dan Anggaran RKPD s/d Tahun 2019 (TW I)		Tingkat Capaian Kinerja dan Realisasi Anggaran RKPD Tahun 2019		Realisasi Kinerja dan Anggaran RKPD s/d Tahun 2019		Tingkat Capaian Kinerja dan Realisasi Anggaran RPJMD s/d Tahun 2019		Perangkat Daerah Penanggung Jawab
				K	Rp	K	Rp	K	Rp	K	Rp	K	Rp	K	Rp	K	Rp	
		Almari kayu				4								4	-			Dinas Lingkungan Hidup
		Kursi tamu				2								2	-			Dinas Lingkungan Hidup
		Motor roda 3 siram				1								1	-			Dinas Lingkungan Hidup
		Mesin potong rumput				3								3	-			Dinas Lingkungan Hidup
		Filling cabinet				-								-	-			Dinas Lingkungan Hidup
		Genset				-								-	-			Dinas Lingkungan Hidup
	Pemeliharaan Rumah dan Gedung Kantor	Pemeliharaan Kantor dan Laboratorium Lingkungan	Gedung			2	124.922.000	1		1		100,00%		3	124.922.000			Dinas Lingkungan Hidup
	Pemeliharaan Kendaraan Dinas/Operasional	Pemeliharaan kendaraan dinas/ operasional	Unit			12	1.319.808.515	65		34		52,31%		46	1.319.808.515			Dinas Lingkungan Hidup
2.06 - 2	Program Peningkatan Sarana dan Prasarana Aparatur	Persentase pemenuhan sarana dan prasarana aparatur	Persen	100	1.208.574.150	-	2.465.550.000							-	2.465.550.000	0,00%	204,00 %	Dinas Kependudukan dan Pencatatan Sipil
	Pengadaan Peralatan dan Perlengkapan					-	1.649.301.548		710.650.000		92.005.000		12,95%	-	1.741.306.548			Dinas Kependudukan dan Pencatatan Sipil
		Pengadaan Mesin Antrian	unit			1	88.850.000							1	88.850.000			Dinas Kependudukan dan Pencatatan Sipil
		Pengadaan Meubeler/Kursi rapat, rak arsip, tenda	Buah			18	86.700.048							18	86.700.048			Dinas Kependudukan dan Pencatatan Sipil
		Pengadaan Alat Pemadam Kebakaran	unit			1	2.500.000	2		2		100,00%		3	2.500.000			Dinas Kependudukan dan Pencatatan Sipil
		Pengadaan Personel Komputer / laptop	Unit			5	150.450.000	7		0		0,00%		5	150.450.000			Dinas Kependudukan dan Pencatatan Sipil
		Pengadaan Server	Unit			1	198.750.000							1	198.750.000			Dinas Kependudukan dan Pencatatan Sipil
		Pengadaan Printer/UPS/alat perekaman	Unit			2	1.113.061.500	6		0		0,00%		2	1.113.061.500			Dinas Kependudukan

RENCANA KERJA PEMERINTAH DAERAH KABUPATEN BANTUL TAHUN 2020



Kode	Urusan/ Bidang Urusan Pemerintahan Daerah dan Program/ Kegiatan	Indikator Kinerja Program (Outcome)/ Kegiatan (Output)	Satuan	Capaian Kinerja RPJMD pada Tahun 2021		Realisasi Capaian Kinerja dan Anggaran RKPd s/d Tahun 2018		Target Kinerja dan Anggaran Renja Perangkat Daerah Tahun 2019		Realisasi Capaian Kinerja dan Anggaran RKPd s/d Tahun 2019 (TW I)		Tingkat Capaian Kinerja dan Realisasi Anggaran RKPd Tahun 2019		Realisasi Kinerja dan Anggaran RKPd s/d Tahun 2019		Tingkat Capaian Kinerja dan Realisasi Anggaran RPJMD s/d Tahun 2019		Perangkat Daerah Penanggung Jawab	
				K	Rp	K	Rp	K	Rp	K	Rp	K	Rp	K	Rp	K	Rp		
																			dan Pencatatan Sipil
		Pengadaan Televisi	Unit			1	8.990.000							1	8.990.000			Dinas Kependudukan dan Pencatatan Sipil	
	Pemeliharaan Rumah dan Gedung Kantor					-	81.874.156		55.000.000		8.860.000		16,11%	-	90.734.156			Dinas Kependudukan dan Pencatatan Sipil	
		Belanja Pemeliharaan Gedung dan Bangunan	Tahun			1	81.874.156	82		0		0,00%		1	81.874.156			Dinas Kependudukan dan Pencatatan Sipil	
	Pemeliharaan Kendaraan Dinas/Operasional					-	304.839.725		248.040.000		56.565.000		22,80%	-	361.404.725			Dinas Kependudukan dan Pencatatan Sipil	
		Belanja Jasa Servis	Unit			26	5.896.000	21		3		14,29%		29	5.896.000			Dinas Kependudukan dan Pencatatan Sipil	
		Belanja Penggantian Suku Cadang	Unit			26	19.011.154	19		3		15,79%		29	19.011.154			Dinas Kependudukan dan Pencatatan Sipil	
		Belanja Bahan Bakar Minyak/Gas dan Pelumas	Tahun			1	269.995.071	21891		5412		24,72%		5.413	269.995.071			Dinas Kependudukan dan Pencatatan Sipil	
		Belanja Rehab Mobil Dinas	Tahun			1	9.937.500	1		0		0,00%		1	9.937.500			Dinas Kependudukan dan Pencatatan Sipil	
	Pemeliharaan Peralatan dan Perlengkapan					-	79.985.875		88.000.000		17.600.000		20,00%	-	97.585.875			Dinas Kependudukan dan Pencatatan Sipil	
		Belanja Pemeliharaan Peralatan	Tahun			1	79.985.875	378		76		20,11%		77	79.985.875			Dinas Kependudukan dan Pencatatan Sipil	
2.08 - 2	Program Peningkatan Sarana dan Prasarana Aparatur	Persentase pemenuhan sarana dan prasarana aparatur	Persen	100	2.323.301.122	0,98	2.080.380.170	98	2.082.822.500		155.603.000	0,00%	7,47%	1	2.235.983.170	0,98%	96,24%	Dinas Pengendalian Penduduk, KB, Pemberdayaan Masyarakat, dan Desa	
	Pembangunan gedung kantor	Tersedianya balai penyuluhan KB	Gedung			2,00	1.124.588.975	2	66.227.500	2	0	100,00%	0,00%	4	1.124.588.975			Dinas Pengendalian Penduduk, KB, Pemberdayaan Masyarakat, dan Desa	

RENCANA KERJA PEMERINTAH DAERAH KABUPATEN BANTUL TAHUN 2020



Kode	Urusan/ Bidang Urusan Pemerintahan Daerah dan Program/ Kegiatan	Indikator Kinerja Program (Outcome)/ Kegiatan (Output)	Satuan	Capaian Kinerja RPJMD pada Tahun 2021		Realisasi Capaian Kinerja dan Anggaran RKPD s/d Tahun 2018		Target Kinerja dan Anggaran Renja Perangkat Daerah Tahun 2019		Realisasi Capaian Kinerja dan Anggaran RKPD s/d Tahun 2019 (TW I)		Tingkat Capaian Kinerja dan Realisasi Anggaran RKPD Tahun 2019		Realisasi Kinerja dan Anggaran RKPD s/d Tahun 2019		Tingkat Capaian Kinerja dan Realisasi Anggaran RPJMD s/d Tahun 2019		Perangkat Daerah Penanggung Jawab
				K	Rp	K	Rp	K	Rp	K	Rp	K	Rp	K	Rp	K	Rp	
	Pengadaan Peralatan dan Perlengkapan	Jumlah pengadaan peralatan dan perlengkapan kantor	Unit			31,00	218.718.000	22	1.178.445.000	0	900.000	0,00%	0,08%	31	219.618.000			Dinas Pengendalian Penduduk, KB, Pemberdayaan Masyarakat, dan Desa
	Pemeliharaan Rumah dan Gedung Kantor	Jumlah pemeliharaan gedung kantor	Persen			100,00	46.000.000	100	147.000.000	10	15.000.000	10,20%	10,20%	110	61.000.000			Dinas Pengendalian Penduduk, KB, Pemberdayaan Masyarakat, dan Desa
	Pemeliharaan Kendaraan Dinas/Operasional	Jumlah service kendaraan dinas	Persen			30,00	653.860.695	102	619.400.000	5	129.503.000	4,90%	20,91%	35	783.363.695			Dinas Pengendalian Penduduk, KB, Pemberdayaan Masyarakat, dan Desa
	Pemeliharaan Peralatan dan Perlengkapan	Jumlah peralatan dan perlengkapan kantor	Unit			60,00	37.212.500	116	71.750.000	18	10.200.000	15,52%	14,22%	78	47.412.500			Dinas Pengendalian Penduduk, KB, Pemberdayaan Masyarakat, dan Desa
2.09-2	Program Peningkatan Sarana dan Prasarana Aparatur	Persentase pemenuhan sarana dan prasarana aparatur	Persen	100	2.808.051.592	149	667.853.931	137	2.559.712.500	22	367.759.035	16,06%	14,37%	171	1.035.612.966	171,00%	36,88%	Dinas Perhubungan
	Pemeliharaan Rutin/Berkala Gedung Kantor	Jumlah pemeliharaan gedung kantor	bulan			12	44.014.500	12	50.000.000	3	12.500.000	25,00%	25,00%	15	56.514.500			Dinas Perhubungan
	Pemeliharaan Rutin/Berkala Kendaraan Dinas/Operasional	Jumlah kendaraan yang dipelihara	kendaraan			29	308.466.281	29	350.200.000	9	60.722.266	31,03%	17,34%	38	369.188.547			Dinas Perhubungan
	Pemeliharaan Rutin/Berkala Peralatan dan Perlengkapan Kantor	Jumlah peralatan dan perlengkapan kantor yang dipelihara	Unit			71	83.166.650	71	77.000.000	0	3.300.000	0,00%	4,29%	71	86.466.650			Dinas Perhubungan
	Pengadaan Peralatan dan Perlengkapan Kantor	Jumlah peralatan dan perlengkapan	kendaraan			13	232.206.500	17	582.512.500	7	291.236.769	41,18%	50,00%	20	523.443.269			Dinas Perhubungan
2.10-2	Program Peningkatan Sarana dan Prasarana Aparatur	Persentase pemenuhan sarana dan prasarana aparatur	Persen	98	833.679.098	97%	742.916.006	93	759.950.000	0	135.136.306	0,00%	17,78%	1	878.052.312	0,99%	105,32 %	Dinas Komunikasi dan Informatika
	Pengadaan Peralatan dan Perlengkapan	Kelancaran Tugas pokok fungsi Kantor	%			98%	538.088.697	91	432.900.000	0	98.080.000	0,00%	22,66%	1	636.168.697			Dinas Komunikasi dan Informatika
	Pemeliharaan Kendaraan Dinas/Operasional	Kelancaran Tugas pokok fungsi Kantor	%			96%	204.827.309	93	327.050.000	0	37.056.306	0,00%	11,33%	1	241.883.615			Dinas Komunikasi dan Informatika
	Pemeliharaan peralatan dan perlengkapan	Kelancaran Tugas pokok fungsi Kantor	%			0%	-							-	-			Dinas Komunikasi dan Informatika
2.11 - 2	Program Peningkatan Sarana dan Prasarana Aparatur	Persentase pemenuhan sarana dan prasarana aparatur	Persen	100	657.338.444	96	523.462.590	96	599.204.600		82.941.648	0,00%	13,84%	96	606.404.238	96,00%	92,25%	Dinas Koperasi, Usaha Kecil Menengah, dan Perindustrian

RENCANA KERJA PEMERINTAH DAERAH KABUPATEN BANTUL TAHUN 2020



Kode	Urusan/ Bidang Urusan Pemerintahan Daerah dan Program/ Kegiatan	Indikator Kinerja Program (Outcome)/ Kegiatan (Output)	Satuan	Capaian Kinerja RPJMD pada Tahun 2021		Realisasi Capaian Kinerja dan Anggaran RKPD s/d Tahun 2018		Target Kinerja dan Anggaran Renja Perangkat Daerah Tahun 2019		Realisasi Capaian Kinerja dan Anggaran RKPD s/d Tahun 2019 (TW I)		Tingkat Capaian Kinerja dan Realisasi Anggaran RKPD Tahun 2019		Realisasi Kinerja dan Anggaran RKPD s/d Tahun 2019		Tingkat Capaian Kinerja dan Realisasi Anggaran RPJMD s/d Tahun 2019		Perangkat Daerah Penanggung Jawab
				K	Rp	K	Rp	K	Rp	K	Rp	K	Rp	K	Rp	K	Rp	
1	2	3	4	5		6		7		8		9		10		11		12
	Pengadaan perlengkapan gedung kantor					-	92.725.000		46.438.600		40.402.000		87,00%	-	133.127.000			Dinas Koperasi, Usaha Kecil Menengah, dan Perindustrian
		AC standing 1, AC split 9 unit, komputer 7 unit, lap top 5 unit, printer 8 unit, UPS 4 unit, CCTV 5 unit, interior ruang rapat, interior ruang kerja, teralis, rolling display loby permda	unit											-	-			Dinas Koperasi, Usaha Kecil Menengah, dan Perindustrian
		filling kabinet												-	-			Dinas Koperasi, Usaha Kecil Menengah, dan Perindustrian
		jumlah komputer				2	-							2	-			Dinas Koperasi, Usaha Kecil Menengah, dan Perindustrian
		jumlah printer				2	-	2		1		50,00%		3	-			Dinas Koperasi, Usaha Kecil Menengah, dan Perindustrian
		printer khusus cetak sertifikat												-	-			Dinas Koperasi, Usaha Kecil Menengah, dan Perindustrian
		laptop						1		1		100,00%		1	-			Dinas Koperasi, Usaha Kecil Menengah, dan Perindustrian
		LCD												-	-			Dinas Koperasi, Usaha Kecil Menengah, dan Perindustrian
		Kamera												-	-			Dinas Koperasi, Usaha Kecil Menengah, dan Perindustrian
		handphone												-	-			Dinas Koperasi, Usaha Kecil Menengah, dan Perindustrian
	Pengadaan peralatan gedung kantor					-	258.187.000		335.610.000		23.621.648		7,04%	-	281.808.648			Dinas Koperasi, Usaha Kecil Menengah, dan Perindustrian
		terlaksananya pengadaan peralatan gedung kantor	paket											-	-			Dinas Koperasi, Usaha Kecil Menengah, dan Perindustrian
		gordyn				65	-							65	-			Dinas Koperasi, Usaha Kecil

RENCANA KERJA PEMERINTAH DAERAH KABUPATEN BANTUL TAHUN 2020



Kode	Urusan/ Bidang Urusan Pemerintahan Daerah dan Program/ Kegiatan	Indikator Kinerja Program (Outcome)/ Kegiatan (Output)	Satuan	Capaian Kinerja RPJMD pada Tahun 2021		Realisasi Capaian Kinerja dan Anggaran RKPD s/d Tahun 2018		Target Kinerja dan Anggaran Renja Perangkat Daerah Tahun 2019		Realisasi Capaian Kinerja dan Anggaran RKPD s/d Tahun 2019 (TW I)		Tingkat Capaian Kinerja dan Realisasi Anggaran RKPD Tahun 2019		Realisasi Kinerja dan Anggaran RKPD s/d Tahun 2019		Tingkat Capaian Kinerja dan Realisasi Anggaran RPJMD s/d Tahun 2019		Perangkat Daerah Penanggung Jawab
				K	Rp	K	Rp	K	Rp	K	Rp	K	Rp	K	Rp	K	Rp	
1	2	3	4	5		6		7		8		9		10		11		12
		mebelair				70	-							70	-			Dinas Koperasi, Usaha Kecil Menengah, dan Perindustrian
		gedung & garasi	unit											-	-			Dinas Koperasi, Usaha Kecil Menengah, dan Perindustrian
	Pemeliharaan Rumah dan Gedung Kantor					-	34.852.590		49.926.000		717.000		1,44%	-	35.569.590			Dinas Koperasi, Usaha Kecil Menengah, dan Perindustrian
		pemeliharaan rutin/gedung kantor	kantor			2	-		1		1		100,00%	3	-			Dinas Koperasi, Usaha Kecil Menengah, dan Perindustrian
	Pemeliharaan Kendaraan Dinas/Operasional					-	118.093.500		139.905.000		18.201.000		13,01%	-	136.294.500			Dinas Koperasi, Usaha Kecil Menengah, dan Perindustrian
		jumlah pengadaan suku cadang	unit			19	-							19	-			Dinas Koperasi, Usaha Kecil Menengah, dan Perindustrian
		terpeliharanya kendaraan dinas/operasional	unit			19	-							19	-			Dinas Koperasi, Usaha Kecil Menengah, dan Perindustrian
		tersedianya BBM	liter			9.062	-		9000		2318		25,76%	11.380	-			Dinas Koperasi, Usaha Kecil Menengah, dan Perindustrian
	Pemeliharaan Peralatan dan Perlengkapan					-	19.604.500		27.325.000		-		0,00%	-	19.604.500			Dinas Koperasi, Usaha Kecil Menengah, dan Perindustrian
		pemeliharaan AC, Mesin ketik, genset, komputer, lep top, note book, printer, LCD, wireless, mike, televisi, dll.	buah											-	-			Dinas Koperasi, Usaha Kecil Menengah, dan Perindustrian
		jumlah peralatan kantor terpelihara				10	-		57		11		19,30%	21	-			Dinas Koperasi, Usaha Kecil Menengah, dan Perindustrian
2.12 - 2	Program Peningkatan Sarana dan Prasarana Aparatur	Persentase pemenuhan sarana dan prasarana aparatur	Persen	100	1.231.512.211	100	510.289.753	98	1.122.599.460	6	66.713.147	6,06%	5,94%	106	577.002.900	105,94%	46,85%	Dinas Penanaman Modal dan Pelayanan Terpadu
	Pembangunan/Rehabilitasi Rumah dan Gedung Kantor	4 unit	unit			4	90.756.400							4	90.756.400			Dinas Penanaman Modal dan

RENCANA KERJA PEMERINTAH DAERAH KABUPATEN BANTUL TAHUN 2020



Kode	Urusan/ Bidang Urusan Pemerintahan Daerah dan Program/ Kegiatan	Indikator Kinerja Program (Outcome)/ Kegiatan (Output)	Satuan	Capaian Kinerja RPJMD pada Tahun 2021		Realisasi Capaian Kinerja dan Anggaran RKPD s/d Tahun 2018		Target Kinerja dan Anggaran Renja Perangkat Daerah Tahun 2019		Realisasi Capaian Kinerja dan Anggaran RKPD s/d Tahun 2019 (TW I)		Tingkat Capaian Kinerja dan Realisasi Anggaran RKPD Tahun 2019		Realisasi Kinerja dan Anggaran RKPD s/d Tahun 2019		Tingkat Capaian Kinerja dan Realisasi Anggaran RPJMD s/d Tahun 2019		Perangkat Daerah Penanggung Jawab	
				K	Rp	K	Rp	K	Rp	K	Rp	K	Rp	K	Rp	K	Rp		
																			Pelayanan Terpadu
	Pengadaan Peralatan dan Perlengkapan	Jumlah pembelian peralatan dan perlengkapan kantor	unit			9	158.777.500	198	741.921.460	0	-	0,00%	0,00%	9	158.777.500			Dinas Penanaman Modal dan Pelayanan Terpadu	
	Pemeliharaan Rumah dan Gedung Kantor	Jumlah pemeliharaan Rumah dan Gedung Kantor	bulan			12	27.449.184	1	48.198.000	0	7.477.155	0,00%	15,51%	12	34.926.339			Dinas Penanaman Modal dan Pelayanan Terpadu	
	Pemeliharaan Kendaraan Dinas/Operasional	Jumlah Kendaraan dinas yang terpelihara	unit			10	215.312.997		312.500.000		57.739.592		18,48%	10	273.052.589			Dinas Penanaman Modal dan Pelayanan Terpadu	
	Pemeliharaan Peralatan dan Perlengkapan	Jumlah Pemeliharaan Peralatan dan Perlengkapan	bulan			12	17.993.672	198	19.980.000	5	1.496.400	2,53%	7,49%	17	19.490.072			Dinas Penanaman Modal dan Pelayanan Terpadu	
2.16-2	Program Peningkatan Sarana dan Prasarana Aparatur	Persentase pemenuhan sarana dan prasarana aparatur	Persen	95	325.869.302	-	730.276.355							-	730.276.355	0,00%	224,10 %	Dinas Kebudayaan	
	Pembangunan gedung kantor	Tersedianya sarana pendukung gedung / kantor				-	179.027.000							-	179.027.000			Dinas Kebudayaan	
	Pemeliharaan Rumah dan Gedung Kantor	Jumlah gesung terpelihara				-	7.408.200							-	7.408.200			Dinas Kebudayaan	
	Pemeliharaan Kendaraan Dinas/Operasional	Jumlah kendaraan terpelihara	Unit			-	43.588.000							-	43.588.000			Dinas Kebudayaan	
	Pemeliharaan Peralatan dan Perlengkapan	Peralatan dan perlengkapan terpelihara	2 jenis				12.889.400							-	12.889.400			Dinas Kebudayaan	
	Pengadaan peralatan dan perlengkapan	Tersedianya peralatan dan perlengkapan kantor					487.363.755							-	487.363.755			Dinas Kebudayaan	
		Jumlah Bahan/Bibit Tanaman	Jenis											-	-			Dinas Kebudayaan	
		Jumlah Troli	Unit											-	-			Dinas Kebudayaan	
		Jumlah Meubel	Unit											-	-			Dinas Kebudayaan	
		Jumlah AC	Unit											-	-			Dinas Kebudayaan	
		Jumlah Alat Dapur	Buah											-	-			Dinas Kebudayaan	
		Jumlah Peralatan Home Use	Unit											-	-			Dinas Kebudayaan	
		Jumlah Alat Pemadam Kebakaran	Unit											-	-			Dinas Kebudayaan	
		Jumlah PC	Unit											-	-			Dinas Kebudayaan	

RENCANA KERJA PEMERINTAH DAERAH KABUPATEN BANTUL TAHUN 2020



Kode	Urusan/ Bidang Urusan Pemerintahan Daerah dan Program/ Kegiatan	Indikator Kinerja Program (Outcome)/ Kegiatan (Output)	Satuan	Capaian Kinerja RPJMD pada Tahun 2021		Realisasi Capaian Kinerja dan Anggaran RKPD s/d Tahun 2018		Target Kinerja dan Anggaran Renja Perangkat Daerah Tahun 2019		Realisasi Capaian Kinerja dan Anggaran RKPD s/d Tahun 2019 (TW I)		Tingkat Capaian Kinerja dan Realisasi Anggaran RKPD Tahun 2019		Realisasi Kinerja dan Anggaran RKPD s/d Tahun 2019		Tingkat Capaian Kinerja dan Realisasi Anggaran RPJMD s/d Tahun 2019		Perangkat Daerah Penanggung Jawab
				K	Rp	K	Rp	K	Rp	K	Rp	K	Rp	K	Rp	K	Rp	
		Jumlah Printer	Unit											-	-			Dinas Kebudayaan
		Laptop	Unit											-	-			Dinas Kebudayaan
		Jumlah Peralatan Studio Video Film (Projector dan Mic)	Unit											-	-			Dinas Kebudayaan
		Jumlah Peralatan Studio Video Film (Camera)	Unit											-	-			Dinas Kebudayaan
		Jumlah Mesin Fax	Unit											-	-			Dinas Kebudayaan
		Jumlah CCTV	Unit											-	-			Dinas Kebudayaan
2.17 - 2	Program Peningkatan Sarana dan Prasarana Aparatur	Persentase pemenuhan sarana dan prasarana aparatur	Persen	100	1.813.826.601	-	1.144.601.700	100	1.653.415.000	257.639.400	0,00%	15,58%	-	1.402.241.100	0,00%	77,31%		Dinas Perpustakaan dan Kearsipan
	Pembangunan/Rehabilitasi Rumah dan Gedung Kantor	Jumlah Rehab Gedung	Unit			1	401.995.300	2	476.000.000	0	0,00%	0,00%	1	401.995.300				Dinas Perpustakaan dan Kearsipan
		Jumlah Pemeliharaan Gedung	Unit					2		0	0,00%		-					Dinas Perpustakaan dan Kearsipan
	Pengadaan Peralatan dan Perlengkapan	Jumlah peralatan dan perlengkapan	macam			19	429.700.500	19	913.160.000	3	203.582.400	15,79%	22,29%	22	633.282.900			Dinas Perpustakaan dan Kearsipan
	Pemeliharaan Kendaraan Dinas/Operasional	Jumlah kendaraan dinas/operasional	liter			23.606	283.032.500	30	214.255.000	12	49.717.000	40,00%	23,20%	23.618	332.749.500			Dinas Perpustakaan dan Kearsipan
	Pemeliharaan Peralatan dan Perlengkapan	Jumlah pemeliharaan peralatan dan perlengkapan	bulan			12	29.873.400	12	50.000.000	3	4.340.000	25,00%	8,68%	15	34.213.400			Dinas Perpustakaan dan Kearsipan
3.02 - 2	Program Peningkatan Sarana dan Prasarana Aparatur	Persentase pemenuhan sarana dan prasarana aparatur	Persen	100	571.809.847	98	1.015.365.183	96%	1.061.715.000		220.686.599	0,00%	20,79%	98	1.236.051.782	98,00%	216,16 %	Dinas Pariwisata
	Pengadaan Peralatan dan Perlengkapan	Jumlah pengadaan peralatan dan perlengkapan kantor	7 paket			8	582.326.500	13 paket	690.625.000	3 paket	125.030.000		18,10%		707.356.500			Dinas Pariwisata
	Pemeliharaan Rumah dan Gedung Kantor	Jumlah pemeliharaan gedung kantor	Semester			12	175.173.050	2 semester	62.500.000	1 semester	24.898.300		39,84%		200.071.350			Dinas Pariwisata
	Pemeliharaan Kendaraan Dinas/Operasional	Jumlah terpeliharanya dan operasionalnya kendaraan dinas	12 bulan			12	257.865.633	12 bulan	308.590.000	3 bulan	70.758.299		22,93%		328.623.932			Dinas Pariwisata
3.03 - 2	Program Peningkatan Sarana dan Prasarana Aparatur	Persentase pemenuhan sarana dan prasarana aparatur	Persen	98	580.953.495	98	401.946.071	94	291.234.750		46.531.648	0,00%	15,98%	98	448.477.719	100,00%	77,20%	Dinas Pertanian, Pangan, Kelautan dan Perikanan
	Pengadaan Peralatan dan Perlengkapan	Jumlah pengadaan tempat sampah	unit			30	143.000.750							30	143.000.750			Dinas Pertanian, Pangan, Kelautan dan Perikanan
		Jumlah pengadaan pompa	unit			2								2	-			Dinas Pertanian, Pangan, Kelautan dan Perikanan

RENCANA KERJA PEMERINTAH DAERAH KABUPATEN BANTUL TAHUN 2020



Kode	Urusan/ Bidang Urusan Pemerintahan Daerah dan Program/ Kegiatan	Indikator Kinerja Program (Outcome)/ Kegiatan (Output)	Satuan	Capaian Kinerja RPJMD pada Tahun 2021		Realisasi Capaian Kinerja dan Anggaran RPKD s/d Tahun 2018		Target Kinerja dan Anggaran Renja Perangkat Daerah Tahun 2019		Realisasi Capaian Kinerja dan Anggaran RPKD s/d Tahun 2019 (TW I)		Tingkat Capaian Kinerja dan Realisasi Anggaran RPKD Tahun 2019		Realisasi Kinerja dan Anggaran RPKD s/d Tahun 2019		Tingkat Capaian Kinerja dan Realisasi Anggaran RPJMD s/d Tahun 2019		Perangkat Daerah Penanggung Jawab
				K	Rp	K	Rp	K	Rp	K	Rp	K	Rp	K	Rp	K	Rp	
1	2	3	4	5		6		7		8		9		10		11		12
		Jumlah pengadaan mesin pemotong rumput	unit			2								2	-			Dinas Pertanian, Pangan, Kelautan dan Perikanan
		Jumlah pengadaan mesin bor	unit			1								1	-			Dinas Pertanian, Pangan, Kelautan dan Perikanan
		Jumlah pengadaan HT	unit			6								6	-			Dinas Pertanian, Pangan, Kelautan dan Perikanan
	Pemeliharaan Rumah dan Gedung Kantor	Jumlah paket pemeliharaan gedung kantor	paket			12	54.182.775	1	250.700.000	0	5.190.000	0,00%	2,07%	12	59.372.775			Dinas Pertanian, Pangan, Kelautan dan Perikanan
	Pemeliharaan Kendaraan Dinas/Operasional	Jumlah paket penyediaan pemeliharaan kendaraan dinas/operasional	paket			12	174.951.546	114	185.000.000	20	36.657.648	17,54%	19,81%	32	211.609.194			Dinas Pertanian, Pangan, Kelautan dan Perikanan
	Pemeliharaan Peralatan dan Perlengkapan	Jumlah paket pemeliharaan peralatan dan perlengkapan kantor	paket			12	29.811.000	5	50.000.000	1	4.684.000	20,00%	9,37%	13	34.495.000			Dinas Pertanian, Pangan, Kelautan dan Perikanan
3.06 - 2	Program Peningkatan Sarana dan Prasarana Aparatur	Persentase pemenuhan sarana dan prasarana aparatur	Persen	100	1.198.078.910	98	1.262.526.758	100	1.263.322.940		42.162.458	0,00%	3,34%	98	1.304.689.216	98,00%	108,90 %	Dinas Perdagangan
	Pengadaan/Rehabilitasi Kendaraan Dinas/Operasional					-	53.585.000							-	53.585.000			Dinas Perdagangan
		Jumlah Penyediaan Kendaraan bermotor roda tiga	unit			2	-	2		0		0,00%		2	-			Dinas Perdagangan
	Pengadaan Peralatan dan Perlengkapan					-	569.048.900		564.265.440		-		0,00%	-	569.048.900			Dinas Perdagangan
		Jumlah penyediaan perlengkapan kantor (gerobak sampah, pompa air, rak arsip, AC, kulkas, kipas angin, dispenser, speaker, soundsystem	unit			95	-	263		0		0,00%		95	-			Dinas Perdagangan
		Jumlah penyediaan peralatan kantor (komputer dan kelengkapannya, laptop, printer, handycam, kamera, GPS, CCTV)	unit			23	-	14		0		0,00%		23	-			Dinas Perdagangan
		Jumlah penyediaan display barang	unit			1	-							1	-			Dinas Perdagangan
	Pemeliharaan Rumah dan Gedung Kantor					-	256.183.150		283.662.500		7.730.000		2,73%	-	263.913.150			Dinas Perdagangan
		Jumlah ruang rapat/ ruang kerja yang direhab	paket			1	-	1		1		100,00%		2	-			Dinas Perdagangan
		Jumlah gedung kantor terpelihara	unit			1	-	1		0		0,00%		1	-			Dinas Perdagangan

RENCANA KERJA PEMERINTAH DAERAH KABUPATEN BANTUL TAHUN 2020



Kode	Urusan/ Bidang Urusan Pemerintahan Daerah dan Program/ Kegiatan	Indikator Kinerja Program (Outcome)/ Kegiatan (Output)	Satuan	Capaian Kinerja RPJMD pada Tahun 2021		Realisasi Capaian Kinerja dan Anggaran RKPD s/d Tahun 2018		Target Kinerja dan Anggaran Renja Perangkat Daerah Tahun 2019		Realisasi Capaian Kinerja dan Anggaran RKPD s/d Tahun 2019 (TW I)		Tingkat Capaian Kinerja dan Realisasi Anggaran RKPD Tahun 2019		Realisasi Kinerja dan Anggaran RKPD s/d Tahun 2019		Tingkat Capaian Kinerja dan Realisasi Anggaran RPJMD s/d Tahun 2019		Perangkat Daerah Penanggung Jawab
				K	Rp	K	Rp	K	Rp	K	Rp	K	Rp	K	Rp	K	Rp	
	Pemeliharaan Kendaraan Dinas/Operasional					-	338.952.308		305.020.000		29.447.458		9,65%	-	368.399.766			Dinas Perdagangan
		Jumlah kendaraan dinas terpelihara	unit			38	-	38		3		7,00%		41	-			Dinas Perdagangan
		Tersedianya BBM operasional	liter			21.547	-	23800		3646		15,32%		25.193	-			Dinas Perdagangan
	Pemeliharaan Peralatan dan Perlengkapan					-	44.757.400		49.500.000		4.985.000		10,07%	-	49.742.400			Dinas Perdagangan
		Jumlah peralatan, mesin dan perlengkapan kantor terpelihara	unit			40	-	47		5		10,00%		45	-			Dinas Perdagangan
4.01 - 2	Program Peningkatan Sarana dan Prasarana Aparatur	Persentase pemenuhan sarana dan prasarana aparatur	Persen	100	89.182.107	-	173.155.455	100	81.295.000		7.743.200	0,00%	9,52%	-	180.898.655	0,00%	202,84 %	Bagian Administrasi Pemerintahan
	Pengadaan mebeleur	Jumlah pengadaan mebeleur	paket			1	58.633.507							1	58.633.507			Bagian Administrasi Pemerintahan
	Pemeliharaan rutin/berkala kendaraan dinas/operasional	Jumlah waktu servis dan penyediaan suku cadang	bulan			12	44.455.948							12	44.455.948			Bagian Administrasi Pemerintahan
		Jumlah kendaraan terpelihara	unit			4	-	4	56.120.000	1	7.743.200	25,00%	13,80%	5	7.743.200			Bagian Administrasi Pemerintahan
		Jumlah BBM	liter			4.434	-	2240		147		6,56%		4.581	-			Bagian Administrasi Pemerintahan
	Pengadaan Peralatan dan Perlengkapan	Jumlah pengadaan alat kantor	Paket			1	70.066.000	3	25.175.000	0	-	0,00%	0,00%	1	70.066.000			Bagian Administrasi Pemerintahan
		Jumlah pengadaan peralatan studio visual	Paket			1	-							1	-			Bagian Administrasi Pemerintahan
		Jumlah pengadaan alat pendingin	Unit			1	-							1	-			Bagian Administrasi Pemerintahan
		Jumlah pengadaan personal komputer	Paket			1	-							1	-			Bagian Administrasi Pemerintahan
4.01 - 2	Program Peningkatan Sarana dan Prasarana Aparatur	Persentase pemenuhan sarana dan prasarana aparatur	Persen	100	57.593.464	-	64.603.837							-	64.603.837	0,00%	112,17 %	Bagian Administrasi Pemerintahan Desa
	Pengadaan Peralatan dan Perlengkapan					1	14.875.000							1	14.875.000			Bagian Administrasi Pemerintahan Desa
	Pemeliharaan Kendaraan Dinas/Operasional					4	49.728.837							4	49.728.837			Bagian Administrasi Pemerintahan Desa
4.01 - 2	Program Peningkatan Sarana dan Prasarana Aparatur	Cakupan pemenuhan sarana prasarana aparatur	Persen	95	35.477.574	-	41.233.900	90	32.340.000		3.882.850	0,00%	12,01%	-	45.116.750	0,00%	127,17 %	Bagian Hukum

RENCANA KERJA PEMERINTAH DAERAH KABUPATEN BANTUL TAHUN 2020



Kode	Usuran/ Bidang Usuran Pemerintahan Daerah dan Program/ Kegiatan	Indikator Kinerja Program (Outcome)/ Kegiatan (Output)	Satuan	Capaian Kinerja RPJMD pada Tahun 2021		Realisasi Capaian Kinerja dan Anggaran RKPD s/d Tahun 2018		Target Kinerja dan Anggaran Renja Perangkat Daerah Tahun 2019		Realisasi Capaian Kinerja dan Anggaran RKPD s/d Tahun 2019 (TW I)		Tingkat Capaian Kinerja dan Realisasi Anggaran RKPD Tahun 2019		Realisasi Kinerja dan Anggaran RKPD s/d Tahun 2019		Tingkat Capaian Kinerja dan Realisasi Anggaran RPJMD s/d Tahun 2019		Perangkat Daerah Penanggung Jawab
				K	Rp	K	Rp	K	Rp	K	Rp	K	Rp	K	Rp	K	Rp	
1	2	3	4	5		6		7		8		9		10		11		12
				K	Rp	K	Rp	K	Rp	K	Rp	K	Rp	K	Rp	K	Rp	
	1. Pemeliharaan Kendaraan Dinas/Operasional					-	37.193.900		24.840.000	2	2.942.850		11,85%	2	40.136.750			Bagian Hukum
		Jumlah servis kendaraan	unit			4	3.334.000							4	3.334.000			Bagian Hukum
		Jumlah pembelian suku cadang	unit			4	3.404.500							4	3.404.500			Bagian Hukum
		Jumlah pembelian BBM	ltr			3.896	30.455.400							3.896	30.455.400			Bagian Hukum
		Jumlah pemeliharaan operasional kendaraan dinas	unit			-	-	5	24.840.000	2	2.942.850	40,00%	11,85%	2	2.942.850			Bagian Hukum
	2. Pemeliharaan Peralatan dan Perlengkapan	jumlah pemeliharaan peralatan dan perlengkapan kantor	jenis			-	4.040.000	5	7.500.000	2	940.000	40,00%	12,53%	2	4.980.000			Bagian Hukum
		Jumlah waktu pemeliharaan peralatan kantor	bln			10	4.040.000							10	4.040.000			Bagian Hukum
4.01 - 2	Program Peningkatan Sarana dan Prasarana Aparatur	Persentase pemenuhan sarana dan prasarana aparatur	Persen	100	126.316.178	95	146.563.285		115.145.000	25	29.239.833		25,39%	120	175.803.118	120,00%	139,18 %	Bagian Administrasi Pembangunan
	Pengadaan Peralatan dan Perlengkapan	Jumlah pengadaan perlengkapan kantor	Paket			5	79.509.500	2	44.230.000	2	20.235.000	100,00%	45,75%	7	99.744.500			Bagian Administrasi Pembangunan
	Pemeliharaan Kendaraan Dinas/Operasional	Jumlah kendaraan yang dipelihara	Kendaraan			7	67.053.785	7	70.915.000	2	9.004.833	28,57%	12,70%	9	76.058.618			Bagian Administrasi Pembangunan
4.01 - 2	Program Peningkatan Sarana dan Prasarana Aparatur	Persentase pemenuhan sarana dan prasarana aparatur	Persen	100	70.125.801				63.924.000		14.015.000		21,92%	-	14.015.000	0,00%	19,99%	Bagian Administrasi Perekonomian
	Pemeliharaan Kendaraan Dinas / Operasional	Jumlah belanja suku cadang	per tahun					5	63.924.000	2	14.015.000	40,00%	21,92%	2	14.015.000			Bagian Administrasi Perekonomian
		Jumlah jasa servis	per tahun					5		1		20,00%		1	-			Bagian Administrasi Perekonomian
		Jumlah BBM	liter						4374	906		20,71%		906	-			Bagian Administrasi Perekonomian
		Jumlah pengecatan kendaraan dinas	per tahun					1		0		0,00%		-	-			Bagian Administrasi Perekonomian
		Jumlah pelumas	liter					27		6		22,22%		6	-			Bagian Administrasi Perekonomian
4.01 - 2	Program Peningkatan Sarana dan Prasarana Aparatur	Persentase pemenuhan sarana dan prasarana aparatur	Persen	100	518.769.009	-	330.737.113		472.890.000		92.249.370		19,51%	-	422.986.483	0,00%	81,54%	Bagian Layanan Pengadaan Barang dan Jasa
	Pemeliharaan rutin/berkala gedung kantor	Jumlah pemeliharaan gedung	Kali			2	10.000.000	2	31.000.000	0	-	0,00%	0,00%	2	10.000.000			Bagian Layanan Pengadaan Barang dan Jasa
						-	-							-	-			Bagian Layanan Pengadaan Barang dan Jasa

RENCANA KERJA PEMERINTAH DAERAH KABUPATEN BANTUL TAHUN 2020



Kode	Urusan/ Bidang Urusan Pemerintahan Daerah dan Program/ Kegiatan	Indikator Kinerja Program (Outcome)/ Kegiatan (Output)	Satuan	Capaian Kinerja RPJMD pada Tahun 2021		Realisasi Capaian Kinerja dan Anggaran RKPD s/d Tahun 2018		Target Kinerja dan Anggaran Renja Perangkat Daerah Tahun 2019		Realisasi Capaian Kinerja dan Anggaran RKPD s/d Tahun 2019 (TW I)		Tingkat Capaian Kinerja dan Realisasi Anggaran RKPD Tahun 2019		Realisasi Kinerja dan Anggaran RKPD s/d Tahun 2019		Tingkat Capaian Kinerja dan Realisasi Anggaran RPJMD s/d Tahun 2019		Perangkat Daerah Penanggung Jawab
				K	Rp	K	Rp	K	Rp	K	Rp	K	Rp	K	Rp	K	Rp	
1	2	3	4	5		6		7		8		9		10		11		12
	Pembangunan/Rehabilitasi Rumah dan Gedung Kantor	Pembuatan garasi, penataan interior dan lanncape taman	Paket			3	150.826.000		253.590.000	0	-		0,00%	3	150.826.000			Bagian Layanan Pengadaan Barang dan Jasa
	Pengadaan Peralatan dan Perlengkapan					-	110.657.000		123.300.000		76.950.000		62,41%	-	187.607.000			Bagian Layanan Pengadaan Barang dan Jasa
		Pengadaan filling cabinet				2	6.800.000							2	6.800.000			Bagian Layanan Pengadaan Barang dan Jasa
		Pengadaan pemotong kertas				1	200.000							1	200.000			Bagian Layanan Pengadaan Barang dan Jasa
		Pengadaan TV LED				3	23.497.000							3	23.497.000			Bagian Layanan Pengadaan Barang dan Jasa
		Pengadaan almari arsip				1	12.900.000							1	12.900.000			Bagian Layanan Pengadaan Barang dan Jasa
		Pengadaan printer				4	24.615.000							4	24.615.000			Bagian Layanan Pengadaan Barang dan Jasa
		Pengadaan CCTV				1	4.910.000							1	4.910.000			Bagian Layanan Pengadaan Barang dan Jasa
		Pengadaan Kulkas				2	6.175.000							2	6.175.000			Bagian Layanan Pengadaan Barang dan Jasa
		Pengadaan UPS				5	4.925.000							5	4.925.000			Bagian Layanan Pengadaan Barang dan Jasa
		Pengadaan Komputer 2 unit dan Note book 1 unit				3	26.635.000							3	26.635.000			Bagian Layanan Pengadaan Barang dan Jasa
		Jumlah pengadaan peralatan dan perlengkapan kantor	jenis			-	-	12	123.300.000	8	76.950.000	66,67%	62,41%	8	76.950.000			Bagian Layanan Pengadaan Barang dan Jasa
	Pemeliharaan Kendaraan Dinas/Operasional					-	59.254.113		65.000.000		15.299.370		23,54%	-	74.553.483			Bagian Layanan Pengadaan Barang dan Jasa
		Belanja suku cadang kendaraan dinas	Kali			8	5.000.000							8	5.000.000			Bagian Layanan Pengadaan Barang dan Jasa
		Belanja bahan bakar minyak/gas	Kali			12	51.563.713	6031	57.300.000	1413	14.264.370	23,43%	24,89%	1.425	65.828.083			Bagian Layanan Pengadaan Barang dan Jasa
		Belanja servis kendaraan dinas	Unit kendaraan			8	2.690.400							8	2.690.400			Bagian Layanan Pengadaan Barang dan Jasa
4.01 - 2	Program Peningkatan Sarana dan Prasarana Aparatur	Persentase pemenuhan sarana dan prasarana aparatur	Persen	100	57.264.358	100	-							100	-	100,00%	0,00%	Bagian Organisasi
	Pemeliharaan rutin/berkala kendaraan dinas/operasional	Prosentase pelaksanaan pemeliharaan rutin dan	%			100	73.000.000							100	73.000.000			Bagian Organisasi

RENCANA KERJA PEMERINTAH DAERAH KABUPATEN BANTUL TAHUN 2020



Kode	Urusan/ Bidang Urusan Pemerintahan Daerah dan Program/ Kegiatan	Indikator Kinerja Program (Outcome)/ Kegiatan (Output)	Satuan	Capaian Kinerja RPJMD pada Tahun 2021		Realisasi Capaian Kinerja dan Anggaran RPKD s/d Tahun 2018		Target Kinerja dan Anggaran Renja Perangkat Daerah Tahun 2019		Realisasi Capaian Kinerja dan Anggaran RPKD s/d Tahun 2019 (TW I)		Tingkat Capaian Kinerja dan Realisasi Anggaran RPKD Tahun 2019		Realisasi Kinerja dan Anggaran RPKD s/d Tahun 2019		Tingkat Capaian Kinerja dan Realisasi Anggaran RPJMD s/d Tahun 2019		Perangkat Daerah Penanggung Jawab	
				K	Rp	K	Rp	K	Rp	K	Rp	K	Rp	K	Rp	K	Rp		
1	2	3	4	5		6		7		8		9		10		11		12	
		penyediaan BBM kendaraan dinas																	
		Service kendaraan Roda 4	Mobil/kali			8	-							8	-			Bagian Organisasi	
		Service kendaraan Roda 2	Motor/kali			12	-							12	-			Bagian Organisasi	
		Penggantian suku cadang kendaraan roda 4	Mobil/kali			8	-							8	-			Bagian Organisasi	
		Penggantian suku cadang kendaraan roda 2	Motor/kali			12	-							12	-			Bagian Organisasi	
		Jumlah penyediaan BBM	liter			4.800	-							4.800	-			Bagian Organisasi	
		Jumlah Pengantian AC mobil	set			1	-							1	-			Bagian Organisasi	
		Jumlah pengecatan mobil dinas	unit			1	-							1	-			Bagian Organisasi	
4.01 - 2	Program Peningkatan Sarana dan Prasarana Aparatur	Persentase pemenuhan sarana dan prasarana aparatur	Persen	100	3.803.439.423	-	3.368.490.320		3.453.070.000		333.288.924		9,65%	-	3.701.779.244		0,00%	97,33%	Bagian Umum
	Pengadaan barang bercorak kesenian					-	3.200.000		2.000.000		350.000		17,50%	-	3.550.000				Bagian Umum
		Jumlah lukisan/foto/hiasan dinding	Paket			1	3.200.000		1	2.000.000	1	350.000	100,00%	17,50%	2	3.550.000			Bagian Umum
	Pengadaan Pakaian Seragam beserta Perlengkapannya					-	255.499.500		200.875.000		10.290.000		5,12%	-	265.789.500				Bagian Umum
		Jumlah pakaian dinas KDH/WKDH	Potong			35	69.166.000		90	100.000.000	5	8.965.000	5,56%	8,97%	40	78.131.000			Bagian Umum
		Jumlah pembayaran honor Pejabat PBJ	Paket			1	875.000		3	875.000	0	-	0,00%	0,00%	1	875.000			Bagian Umum
		Jumlah kain batik tradisional Hari Jadi	Paket			1	176.360.000								1	176.360.000			Bagian Umum
		Jumlah pakaian tradisional untuk seksi konsumsi Hari Jadi	Paket			1	-								1	-			Bagian Umum
		Jumlah pakaian batik tradisional KDH/WKDH	Potong			110	-		168	100.000.000	2	1.325.000	1,19%	1,33%	112	1.325.000			Bagian Umum
		Jumlah pakaian kerja lapangan bagi PHL	Paket			1	9.098.500								1	9.098.500			Bagian Umum
	Pengadaan Peralatan dan Perlengkapan					-	1.008.609.500		560.050.000		54.630.000		9,75%	-	1.063.239.500				Bagian Umum
		Jumlah belanja alat kantor	Paket (jenis)			7	25.915.000								7	25.915.000			Bagian Umum
		Jumlah belanja bendera, dll	Paket			7	18.375.000		337	22.800.000	0	-	0,00%	0,00%	7	18.375.000			Bagian Umum
		Jumlah pengadaan bangunan gedung kantor	Paket			2	98.687.000								2	98.687.000			Bagian Umum
		Jumlah paket pemasangan instalasi genset	paket			1	112.392.500		1	68.875.000	0	-	0,00%	0,00%	1	112.392.500			Bagian Umum
		Jumlah paket pengadaan personal komputer	Paket			1	43.648.000		7	68.750.000	0	-	0,00%	0,00%	1	43.648.000			Bagian Umum

RENCANA KERJA PEMERINTAH DAERAH KABUPATEN BANTUL TAHUN 2020



Kode	Urusan/ Bidang Urusan Pemerintahan Daerah dan Program/ Kegiatan	Indikator Kinerja Program (Outcome)/ Kegiatan (Output)	Satuan	Capaian Kinerja RPJMD pada Tahun 2021		Realisasi Capaian Kinerja dan Anggaran RKPD s/d Tahun 2018		Target Kinerja dan Anggaran Renja Perangkat Daerah Tahun 2019		Realisasi Capaian Kinerja dan Anggaran RKPD s/d Tahun 2019 (TW I)		Tingkat Capaian Kinerja dan Realisasi Anggaran RKPD Tahun 2019		Realisasi Kinerja dan Anggaran RKPD s/d Tahun 2019		Tingkat Capaian Kinerja dan Realisasi Anggaran RPJMD s/d Tahun 2019		Perangkat Daerah Penanggung Jawab
				K	Rp	K	Rp	K	Rp	K	Rp	K	Rp	K	Rp	K	Rp	
1	2	3	4	5		6		7		8		9		10		11		12
		Jumlah pengadaan bangunan rambu tidak bersuara (papan nama)	Paket			1	5.415.000	4	37.500.000	0	-	0,00%	0,00%	1	5.415.000			Bagian Umum
		Jumlah alat pendingin	paket			1	19.140.000	3	20.000.000	0	-	0,00%	0,00%	1	19.140.000			Bagian Umum
		Jumlah pengadaan alat komunikasi sosial	paket			1	24.420.000	2	30.875.000	0	-	0,00%	0,00%	1	24.420.000			Bagian Umum
		Jumlah pembelian alat dapur (tabung gas, kompor gas, dll)	jenis			7	67.205.000	5	67.500.000	0	-	0,00%	0,00%	7	67.205.000			Bagian Umum
		Jumlah belanja pompa air	Paket (jenis)			3	33.044.000	3	1.500.000	0	-	0,00%	0,00%	3	33.044.000			Bagian Umum
		Jumlah belanja jasa bongkar (inst. genset)	paket			1	78.615.000							1	78.615.000			Bagian Umum
		Jumlah pembelian alat rumah tangga (home use)	Jenis			10	77.789.000	10	121.375.000	4	49.590.000	40,00%	40,86%	14	127.379.000			Bagian Umum
		Jumlah pengadaan alat bantu keamanan	Paket			4	375.292.000							4	375.292.000			Bagian Umum
		Jumlah belanja bibit tanaman	kali			5	28.672.000	978	38.000.000	12	5.040.000	1,23%	13,26%	17	33.712.000			Bagian Umum
	Pemeliharaan Rumah dan Gedung Kantor					-	906.206.070		1.286.800.000		114.537.901		8,90%	-	1.020.743.971			Bagian Umum
		Jumlah belanja penggandaan	kali			-	-	13750	2.750.000	0	-	0,00%	0,00%	-	-			Bagian Umum
		Jumlah belanja sewa rumah jabatan/rumah dinas	Objek			1	40.558.000							1	40.558.000			Bagian Umum
		Jumlah pembayaran pajak PBB	Objek			2	49.339.570	3	50.000.000	2	9.468.901	66,67%	18,94%	4	58.808.471			Bagian Umum
		Jumlah pembelian ATK	kali			2	1.650.000	15	2.492.900	0	-	0,00%	0,00%	2	1.650.000			Bagian Umum
		Jumlah pembayaran honor Tim PBJ	Paket			1	875.000	3	875.000	0	-	0,00%	0,00%	1	875.000			Bagian Umum
		Jumlah pembayaran sewa rumah jabatan Wakil Bupati	unit					1	83.200.000	1	40.558.000	100,00%	48,75%	1	40.558.000			Bagian Umum
		Jumlah pengadaan bangunan gedung kantor	unit					3	267.675.000	0	-	0,00%	0,00%	-	-			Bagian Umum
		Jumlah pemeliharaan gedung dan bangunan	Jenis			10	615.198.500	15	879.807.100	2	64.511.000	13,33%	7,33%	12	679.709.500			Bagian Umum
		Jumlah appraisal	objek			1	9.900.000							1	9.900.000			Bagian Umum
		Jumlah pengadaan bangunan gedung kantor	unit			1	188.685.000							1	188.685.000			Bagian Umum
	Pemeliharaan Kendaraan Dinas/Operasional					-	940.860.100		1.091.970.000		134.570.023		12,32%	-	1.075.430.123			Bagian Umum
		Jumlah belanja servis kendaraan dinas	kendaraan			45	212.315.273	45	275.000.000	5	8.389.800	11,11%	3,05%	50	220.705.073			Bagian Umum
		Jumlah belanja pengecatan kendaraan dinas	kendaraan			11	14.672.000	10	40.000.000	0	-	0,00%	0,00%	11	14.672.000			Bagian Umum

RENCANA KERJA PEMERINTAH DAERAH KABUPATEN BANTUL TAHUN 2020



Kode	Urusan/ Bidang Urusan Pemerintahan Daerah dan Program/ Kegiatan	Indikator Kinerja Program (Outcome)/ Kegiatan (Output)	Satuan	Capaian Kinerja RPJMD pada Tahun 2021		Realisasi Capaian Kinerja dan Anggaran RPKD s/d Tahun 2018		Target Kinerja dan Anggaran Renja Perangkat Daerah Tahun 2019		Realisasi Capaian Kinerja dan Anggaran RPKD s/d Tahun 2019 (TW I)		Tingkat Capaian Kinerja dan Realisasi Anggaran RPKD Tahun 2019		Realisasi Kinerja dan Anggaran RPKD s/d Tahun 2019		Tingkat Capaian Kinerja dan Realisasi Anggaran RPJMD s/d Tahun 2019		Perangkat Daerah Penanggung Jawab
				K	Rp	K	Rp	K	Rp	K	Rp	K	Rp	K	Rp	K	Rp	
		Jumlah belanja aksesoris kendaraan dinas	Kendaraan			15	28.264.500	25	40.000.000	4	1.255.000	16,00%	3,14%	19	29.519.500			Bagian Umum
		Jumlah belanja BBM dan pelumas	liter			53.610	562.905.715	61770	561.970.000	1150 1	119.834.220	18,62%	21,32%	65.111	682.739.935			Bagian Umum
		Jumlah pengisian freon	kendaraan			13	2.835.000	20	15.000.000	0	250.000	0,00%	1,67%	13	3.085.000			Bagian Umum
		Jumlah belanja penggantian suku cadang kendaraan	kendaraan			45	119.867.612	45	160.000.000	4	4.841.003	8,89%	3,03%	49	124.708.615			Bagian Umum
	Pemeliharaan Peralatan dan Perlengkapan					-	254.115.150		311.375.000		18.911.000		6,07%	-	273.026.150			Bagian Umum
		Jumlah pembayaran honor PBJ	Paket			1	875.000	3	875.000	0	-	0,00%	0,00%	1	875.000			Bagian Umum
		Jumlah belanja pulsa smsgateway	kali			1	3.000.000							1	3.000.000			Bagian Umum
		Jumlahbelanja pemeliharaan peralatan dan mesin	macam			17	250.240.150	18	295.500.000		18.911.000	0,00%	6,40%	17	269.151.150			Bagian Umum
4.01 - 2	Program Peningkatan Sarana dan Prasarana Aparatur	Persentase pemenuhan sarana dan prasarana aparatur	Persen	100	119.575.001	-	78.011.301							-	78.011.301	0,00%	65,24%	Bagian Humas dan Protokol
	Pengadaan Peralatan dan Perlengkapan					1	8.068.600							1	8.068.600			Bagian Humas dan Protokol
	- Pengadaan Handy Talki	Jumlah Handy talki	1 unit			-	-							-	-			Bagian Humas dan Protokol
	Pemeliharaan Peralatan dan Perlengkapan					-	-							-	-			Bagian Humas dan Protokol
	- Belanja Perbaikan komputer dan printer	Jumlah komputer yg diperbaiki 6	Unit			-	-							-	-			Bagian Humas dan Protokol
	Pemeliharaan Kendaraan Dinas/operasional					-	-							-	-			Bagian Humas dan Protokol
	-Belanja BBM/gas	Jumlah BBM	LS			5.500	58.970.200							5.500	58.970.200			Bagian Humas dan Protokol
	-Belanja Jasa servis	Jumlah kendaraan 5	unit			5	4.981.750							5	4.981.750			Bagian Humas dan Protokol
	-Belanja Suku Cadang	Jumlah kendaraan 5	unit			5	5.990.751							5	5.990.751			Bagian Humas dan Protokol
4.01 - 2	Program Peningkatan Sarana dan Prasarana Aparatur	Persentase pemenuhan sarana dan prasarana aparatur	Persen	100	202.944.007	-	-	100	184.996.000			0,00%	0,00%	-	-	0,00%	0,00%	Bagian Administrasi Kesejahteraan Rakyat
	Pemeliharaan rutin/berkala kendaraan dinas/operasional	Cakupan pemeliharaan kendaraan dinas/operasional	Unit			-	77.199.146	6	92.700.000		16.125.700	0,00%	17,40%	-	93.324.846			Bagian Administrasi Kesejahteraan Rakyat
	Pengadaan Peralatan dan Perlengkapan Kantor	Jumlah kegiatan perkantoran bagian administrasi Kesra	Unit			-	105.107.940		80.296.000				0,00%	-	105.107.940			Bagian Administrasi Kesejahteraan Rakyat
	Pemeliharaan Peralatan dan Perlengkapan	Jumlah kegiatan perkantoran bagian administrasi Kesra	Kali			-	6.138.400	9	12.000.000		1.238.800	0,00%	10,32%	-	7.377.200			Bagian Administrasi Kesejahteraan Rakyat

RENCANA KERJA PEMERINTAH DAERAH KABUPATEN BANTUL TAHUN 2020



Kode	Urusan/ Bidang Urusan Pemerintahan Daerah dan Program/ Kegiatan	Indikator Kinerja Program (Outcome)/ Kegiatan (Output)	Satuan	Capaian Kinerja RPJMD pada Tahun 2021		Realisasi Capaian Kinerja dan Anggaran RKPD s/d Tahun 2018		Target Kinerja dan Anggaran Renja Perangkat Daerah Tahun 2019		Realisasi Capaian Kinerja dan Anggaran RKPD s/d Tahun 2019 (TW I)		Tingkat Capaian Kinerja dan Realisasi Anggaran RKPD Tahun 2019		Realisasi Kinerja dan Anggaran RKPD s/d Tahun 2019		Tingkat Capaian Kinerja dan Realisasi Anggaran RPJMD s/d Tahun 2019		Perangkat Daerah Penanggung Jawab
				5	6	7	8	9	10	11	12							
1	2	3	4	K	Rp	K	Rp	K	Rp	K	Rp	K	Rp	K	Rp	K	Rp	
4.01 - 2	Program Peningkatan Sarana dan Prasarana Aparatur	Persentase pemenuhan sarana dan prasarana aparatur	Persen	100	2.004.177.277	93	1.073.449.261		1.805.331.400			0,00%	93	1.073.449.261	92,50%	53,56%		Sekretariat Dewan Perwakilan Rakyat Daerah
	Pengadaan Peralatan dan Perlengkapan					98	565.444.500		892.500.000		-	0,00%	98	565.444.500				Sekretariat Dewan Perwakilan Rakyat Daerah
	Belanja Modal Pengadaan Mebelair	Jumlah Mebelair	buah			30	188.150.000	120	1.650.000	0	-	0,00%	0,00%	30	188.150.000			Sekretariat Dewan Perwakilan Rakyat Daerah
	Belanja Modal Alat Pendingin	Jumlah Alat Pendingin	unit			7	71.810.000	24	105.075.000	0	-	0,00%	0,00%	7	71.810.000			Sekretariat Dewan Perwakilan Rakyat Daerah
	Belanja Modal Pengadaan Personal Komputer	Jumlah Personal Komputer	unit			20	75.977.500	4	48.875.000	0	-	0,00%	0,00%	20	75.977.500			Sekretariat Dewan Perwakilan Rakyat Daerah
	Belanja Modal Pengadaan Kursi Rapat Pejabat	Jumlah Kursi Rapat Pejabat	unit			80	185.825.000	20	167.875.000	5	-	25,00%	0,00%	85	185.825.000			Sekretariat Dewan Perwakilan Rakyat Daerah
	Belanja Modal Pengadaan Alat Studio	Jumlah Alat Studio	buah			3	4.725.000	7	569.025.000	0	-	0,00%	0,00%	3	4.725.000			Sekretariat Dewan Perwakilan Rakyat Daerah
	Software	Jumlah aplikasi	aplikasi			2	38.957.000							2	38.957.000			Sekretariat Dewan Perwakilan Rakyat Daerah
	Pemeliharaan Rumah dan Gedung Kantor					92	144.097.500		146.501.400		13.331.600		9,10%	92	157.429.100			Sekretariat Dewan Perwakilan Rakyat Daerah
	Belanja Bahan/Bibit Tamanan	Jumlah Bahan/Bibit Tamanan	paket			1	7.441.000	1	499.400	0	-	0,00%	0,00%	1	7.441.000			Sekretariat Dewan Perwakilan Rakyat Daerah
	Belanja Bahan Pupuk	Jumlah Bahan Pupuk	paket			1	1.650.000	2	20.000.000	1	9.765.000	50,00%	48,83%	2	11.415.000			Sekretariat Dewan Perwakilan Rakyat Daerah
	Belanja Pemeliharaan Gedung dan Bangunan	Jumlah Pemeliharaan Gedung dan Bangunan	paket			1	59.172.500	1	3.000.000	0	-	0,00%	0,00%	1	59.172.500			Sekretariat Dewan Perwakilan Rakyat Daerah
	Belanja makan dan minum rapat	Jumlah makan dan minum rapat	om			-	-	200	3.500.000	20	-	10,00%	0,00%	20	-			Sekretariat Dewan Perwakilan Rakyat Daerah
	Bangunan Gedung Kantor	Jumlah rehab bangunan gedung	paket			1	75.834.000	1	119.502.000	1	3.566.600	100,00%	2,98%	2	79.400.600			Sekretariat Dewan

RENCANA KERJA PEMERINTAH DAERAH KABUPATEN BANTUL TAHUN 2020



Kode	Urusan/ Bidang Urusan Pemerintahan Daerah dan Program/ Kegiatan	Indikator Kinerja Program (Outcome)/ Kegiatan (Output)	Satuan	Capaian Kinerja RPJMD pada Tahun 2021		Realisasi Capaian Kinerja dan Anggaran RKPd s/d Tahun 2018		Target Kinerja dan Anggaran Renja Perangkat Daerah Tahun 2019		Realisasi Capaian Kinerja dan Anggaran RKPd s/d Tahun 2019 (TW I)		Tingkat Capaian Kinerja dan Realisasi Anggaran RKPd Tahun 2019		Realisasi Kinerja dan Anggaran RKPd s/d Tahun 2019		Tingkat Capaian Kinerja dan Realisasi Anggaran RPJMD s/d Tahun 2019		Perangkat Daerah Penanggung Jawab	
				K	Rp	K	Rp	K	Rp	K	Rp	K	Rp	K	Rp	K	Rp		
																			Perwakilan Rakyat Daerah
	Pemeliharaan Kendaraan Dinas/Operasional				90	320.538.761		618.180.000		69.405.777		11,23%	90	389.944.538				Sekretariat Dewan Perwakilan Rakyat Daerah	
	Belanja Jasa Service	Jumlah Jasa Service	bulan		12	14.429.510	70	66.400.000	26	3.485.000	37,14%	5,25%	38	17.914.510				Sekretariat Dewan Perwakilan Rakyat Daerah	
	Belanja Penggantian Suku Cadang	Jumlah Penggantian Suku Cadang	bulan		12	35.245.225	35	90.500.000	13	10.702.000	37,14%	11,83%	25	45.947.225				Sekretariat Dewan Perwakilan Rakyat Daerah	
	Belanja Bahan Bakar Minyak/gas/oli	Jumlah Bahan Bakar Minyak/gas/oli	liter		23.654	199.501.773	38332	381.680.000	4687	53.393.777	12,23%	13,99%	28.341	252.895.550				Sekretariat Dewan Perwakilan Rakyat Daerah	
	Belanja Rehab Mobil Dinas	Jumlah Rehab Mobil Dinas	unit		-	-	2	25.000.000	0	-	0,00%	0,00%	-	-				Sekretariat Dewan Perwakilan Rakyat Daerah	
	Belanja Pengecatan Kendaraan	Jumlah Pengecatan Kendaraan	unit		7	18.150.000	7	21.000.000	1	1.350.000	14,29%	6,43%	8	19.500.000				Sekretariat Dewan Perwakilan Rakyat Daerah	
	Belanja Pengisian Freon	Jumlah Pengisian Freon	bulan		8	995.000	12	12.000.000	2	475.000	16,67%	3,96%	10	1.470.000				Sekretariat Dewan Perwakilan Rakyat Daerah	
	Belanja Sewa Sarana Mobilitas Darat	Jumlah Sewa Sarana Mobilitas Darat	kali		-	-	12	21.600.000	0	-	0,00%	0,00%	-	-				Sekretariat Dewan Perwakilan Rakyat Daerah	
	Pemeliharaan Peralatan dan Perlengkapan				90	43.368.500		148.150.000		4.841.200		3,27%	90	48.209.700				Sekretariat Dewan Perwakilan Rakyat Daerah	
	Belanja BBM/Solar	Jumlah BBM/Solar	galon		80	2.124.000	1516	12.150.000	213	2.225.200	14,05%	18,31%	293	4.349.200				Sekretariat Dewan Perwakilan Rakyat Daerah	
	Belanja Pengisian tabung APAR	Jumlah Pengisian tabung APAR	buah		10	2.775.000	10	3.000.000	0	-	0,00%	0,00%	10	2.775.000				Sekretariat Dewan Perwakilan Rakyat Daerah	
	Belanja Pengisian Freon	Jumlah Pengisian Freon	buah		8	2.000.000	60	18.000.000	5	600.000	8,33%	3,33%	13	2.600.000				Sekretariat Dewan Perwakilan Rakyat Daerah	
	Belanja Pemeliharaan Peralatan Mesin	Jumlah Pemeliharaan Peralatan Mesin	bulan		12	14.111.500	1	55.000.000	1	970.000	100,00%	1,76%	13	15.081.500				Sekretariat Dewan Perwakilan Rakyat Daerah	

RENCANA KERJA PEMERINTAH DAERAH KABUPATEN BANTUL TAHUN 2020



Kode	Urusan/ Bidang Urusan Pemerintahan Daerah dan Program/ Kegiatan	Indikator Kinerja Program (Outcome)/ Kegiatan (Output)	Satuan	Capaian Kinerja RPJMD pada Tahun 2021		Realisasi Capaian Kinerja dan Anggaran RKPD s/d Tahun 2018		Target Kinerja dan Anggaran Renja Perangkat Daerah Tahun 2019		Realisasi Capaian Kinerja dan Anggaran RKPD s/d Tahun 2019 (TW I)		Tingkat Capaian Kinerja dan Realisasi Anggaran RKPD Tahun 2019		Realisasi Kinerja dan Anggaran RKPD s/d Tahun 2019		Tingkat Capaian Kinerja dan Realisasi Anggaran RPJMD s/d Tahun 2019		Perangkat Daerah Penanggung Jawab
				K	Rp	K	Rp	K	Rp	K	Rp	K	Rp	K	Rp	K	Rp	
	Belanja Pemeliharaan Perlengkapan Kantor	Jumlah Pemeliharaan Perlengkapan Kantor	bulan			12	15.700.000	1	40.000.000	1	1.046.000	100,00%	2,62%	13	16.746.000			Sekretariat Dewan Perwakilan Rakyat Daerah
	Belanja Pemeliharaan Jaringan dan Instalasi	Jumlah Pemeliharaan Jaringan dan Instalasi	bulan			12	6.658.000	1	20.000.000	1	-	100,00%	0,00%	13	6.658.000			Sekretariat Dewan Perwakilan Rakyat Daerah
4.01 - 2	Program Peningkatan Sarana dan Prasarana Aparatur	Persentase pemenuhan sarana dan prasarana aparatur	Persen	100	242.715.311	100	220.530.000							100	220.530.000	100,00%	90,86%	Kecamatan Banguntapan
	Pengadaan Peralatan dan Perlengkapan		unit			12	97.330.000							12	97.330.000			Kecamatan Banguntapan
		Laptop	unit			2	17.990.000							2	17.990.000			Kecamatan Banguntapan
		LCD Proyektor	unit			1	7.840.000							1	7.840.000			Kecamatan Banguntapan
		Kamera	unit			1	9.000.000							1	9.000.000			Kecamatan Banguntapan
		Radio RIG	unit			1	10.000.000							1	10.000.000			Kecamatan Banguntapan
		Wireless	unit			1	16.000.000							1	16.000.000			Kecamatan Banguntapan
		Running Teks	unit			1	13.500.000							1	13.500.000			Kecamatan Banguntapan
		Meja Rapat	unit			4	13.000.000							4	13.000.000			Kecamatan Banguntapan
		Meja Kursi tamu	unit			1	10.000.000							1	10.000.000			Kecamatan Banguntapan
	Pemeliharaan Rumah dan Gedung Kantor	Pemeliharaan rumah dinas dan gedung kantor	unit			2	20.000.000							2	20.000.000			Kecamatan Banguntapan
		Bahan bangunan	paket			2	15.000.000							2	15.000.000			Kecamatan Banguntapan
		Tenaga harian lepas	ls			2	5.000.000							2	5.000.000			Kecamatan Banguntapan
	Pemeliharaan Kendaraan Dinas/Operasional		Unit			6	97.200.000							6	97.200.000			Kecamatan Banguntapan
		Servis	unit			6	2.000.000							6	2.000.000			Kecamatan Banguntapan
		Suku Cadang	unit			6	6.000.000							6	6.000.000			Kecamatan Banguntapan
		BBM/Pelumas	unit			6	84.200.000							6	84.200.000			Kecamatan Banguntapan
		Pengecatan mobil dinas	unit			1	5.000.000							1	5.000.000			Kecamatan Banguntapan
	Pemeliharaan Peralatan dan Perlengkapan	Pemeliharaan peralatan kantor	paket			12	6.000.000							12	6.000.000			Kecamatan Banguntapan
4.01 - 2	Program Peningkatan Sarana dan Prasarana Aparatur	Persentase pemenuhan sarana dan prasarana aparatur	Persen	100	176.767.943	-	183.480.000		53.567.500		53.567.500	100,00%	-	-	237.047.500	0,00%	134,10 %	Kecamatan Dlingo
	Pengadaan Peralatan dan Perlengkapan	Jumlah unit pengadaan peralatan perlengkapan kantor	unit			-	48.000.000		20.500.000		20.500.000	100,00%	-	-	68.500.000			Kecamatan Dlingo

RENCANA KERJA PEMERINTAH DAERAH KABUPATEN BANTUL TAHUN 2020



Kode	Urusan/ Bidang Urusan Pemerintahan Daerah dan Program/ Kegiatan	Indikator Kinerja Program (Outcome)/ Kegiatan (Output)	Satuan	Capaian Kinerja RPJMD pada Tahun 2021		Realisasi Capaian Kinerja dan Anggaran RKPD s/d Tahun 2018		Target Kinerja dan Anggaran Renja Perangkat Daerah Tahun 2019		Realisasi Capaian Kinerja dan Anggaran RKPD s/d Tahun 2019 (TW I)		Tingkat Capaian Kinerja dan Realisasi Anggaran RKPD Tahun 2019		Realisasi Kinerja dan Anggaran RKPD s/d Tahun 2019		Tingkat Capaian Kinerja dan Realisasi Anggaran RPJMD s/d Tahun 2019		Perangkat Daerah Penanggung Jawab
				5	6	7	8	9	10	11								
1	2	3	4	K	Rp	K	Rp	K	Rp	K	Rp	K	Rp	K	Rp	K	Rp	12
	Pemeliharaan Rumah dan Gedung Kantor	Jumlah paket pemeliharaan rumah dan gedung kantor	unit			-	22.500.000		4.117.500		4.117.500		100,00%	-	26.617.500			Kecamatan Dlingo
	Pemeliharaan Kendaraan Dinas/Operasional	Jumlah paket pemeliharaan kendaraan dinas (BBM, servis dan suku cadang)	unit			-	103.380.000		27.200.000		27.200.000		100,00%	-	130.580.000			Kecamatan Dlingo
	Pemeliharaan Peralatan dan Perlengkapan	Jumlah paket pemeliharaan dan perlengkapan kantor	paket			-	9.600.000		1.750.000		1.750.000		100,00%	-	11.350.000			Kecamatan Dlingo
4.01 - 2	Program Peningkatan Sarana dan Prasarana Aparatur	Persentase pemenuhan sarana dan prasarana aparatur	Persen	100	178.989.515	58	180.900.000							58	180.900.000	58,00%	101,07 %	Kecamatan Imogiri
	Pengadaan Peralatan dan Perlengkapan					13	50.350.000							13	50.350.000			Kecamatan Imogiri
		Rak Buku	unit			1	-							1	-			Kecamatan Imogiri
		Alat Perlengkapan PATEN	item			11	-							11	-			Kecamatan Imogiri
		Sounsystem lengkap	set			1	-							1	-			Kecamatan Imogiri
	Pemeliharaan Rumah dan Gedung Kantor	Pemeliharaan Rutin Rumah dan Gedung kantor	Unit			6	40.000.000							6	40.000.000			Kecamatan Imogiri
	Pemeliharaan Kendaraan Dinas/Operasional					24	77.550.000							24	77.550.000			Kecamatan Imogiri
		BBM	bulan			12	-							12	-			Kecamatan Imogiri
		Ganti Suku Cadang Kendaraan Dinas	unit			6	-							6	-			Kecamatan Imogiri
		Service Kendaraan Dinas	unit			6	-							6	-			Kecamatan Imogiri
	Pemeliharaan Peralatan dan Perlengkapan	Jumlah peralatan dan perlengkapan kantor yang dipelihara	unit			15	13.000.000							15	13.000.000			Kecamatan Imogiri
4.01 - 2	Program Peningkatan Sarana dan Prasarana Aparatur	Cakupan pemenuhan sarana dan prasarana Aparatur	Persen	100	154.372.423	-	141.609.500	100	140.720.000	25	30.175.000	25,00%	21,44%	25	171.784.500	25,00%	111,28 %	Kecamatan Pandak
	Pemeliharaan rutin/berkala gedung kantor		unit			4	22.073.500	4	31.800.000	1	-	25,00%	0,00%	5	22.073.500			Kecamatan Pandak
	Pembangunan/Rehabilitasi Rumah dan Gedung Kantor		unit			1	20.000.000							1	20.000.000			Kecamatan Pandak
	Pengadaan Peralatan dan Perlengkapan	Jumlah Pembelian Komputer	unit			15	29.550.000							15	29.550.000			Kecamatan Pandak
		Jumlah Pembelian Printer	unit					1	13.800.000	1	13.120.000	100,00%	95,07%	1	13.120.000			Kecamatan Pandak
	Pemeliharaan Kendaraan Dinas/Operasional		unit			5	63.406.000	5	85.120.000	2	15.917.000	40,00%	18,70%	7	79.323.000			Kecamatan Pandak
	Pemeliharaan Peralatan dan Perlengkapan		kali			12	6.580.000	4	10.000.000	1	1.138.000	25,00%	11,38%	13	7.718.000			Kecamatan Pandak
4.01 - 2	Program Peningkatan Sarana dan Prasarana Aparatur	Persentase pemenuhan sarana dan prasarana aparatur	Persen	100	200.532.239	1	322.410.922	100	146.750.000	8.9	13.132.000	0,34%	8,95%	1	335.542.922	1,34%	167,33 %	Kecamatan Bantul
	Pengadaan Peralatan dan Perlengkapan					1	41.016.000							1	41.016.000			Kecamatan Bantul

RENCANA KERJA PEMERINTAH DAERAH KABUPATEN BANTUL TAHUN 2020



Kode	Urusan/ Bidang Urusan Pemerintahan Daerah dan Program/ Kegiatan	Indikator Kinerja Program (Outcome)/ Kegiatan (Output)	Satuan	Capaian Kinerja RPJMD pada Tahun 2021		Realisasi Capaian Kinerja dan Anggaran RKPd s/d Tahun 2018		Target Kinerja dan Anggaran Renja Perangkat Daerah Tahun 2019		Realisasi Capaian Kinerja dan Anggaran RKPd s/d Tahun 2019 (TW I)		Tingkat Capaian Kinerja dan Realisasi Anggaran RKPd Tahun 2019		Realisasi Kinerja dan Anggaran RKPd s/d Tahun 2019		Tingkat Capaian Kinerja dan Realisasi Anggaran RPJMD s/d Tahun 2019		Perangkat Daerah Penanggung Jawab	
				K	Rp	K	Rp	K	Rp	K	Rp	K	Rp	K	Rp	K	Rp		
	Pemeliharaan Rumah dan Gedung Kantor	Penyediaan Jasa, Peralatan, dan Perlengkapan Perkantoran				1	39.400.000							1	39.400.000				Kecamatan Bantul
	Pemeliharaan Kendaraan Dinas/Operasional					1	70.500.000							1	70.500.000				Kecamatan Bantul
	Pemeliharaan Peralatan dan Perlengkapan					1	11.834.000							1	11.834.000				Kecamatan Bantul
4.01 - 2	Program Peningkatan Sarana dan Prasarana Aparatur	Persentase pemenuhan sarana dan prasarana aparatur	Persen	0	198.066.664	-	122.000.000	90		90	27.482.000	100,00%		90	149.482.000		75,47%		Kecamatan Kretek
	Pemeliharaan Rumah dan Gedung Kantor	Jumlah Rumah dan Gedung Kantor terpelihara	kali			1	30.000.000	1	15.000.000	0	-	0,00%	0,00%	1	30.000.000				Kecamatan Kretek
	Pemeliharaan Kendaraan Dinas/Operasional	Jumlah kendaraan dinas	kali			1	84.000.000	9	84.000.000	9	23.482.000	100,00%	27,95%	10	107.482.000				Kecamatan Kretek
	Pemeliharaan Peralatan dan Perlengkapan	jumlah pemeliharaan peralatan dan mesin	kali			1	8.000.000	14	81.550.000	14	4.000.000	100,00%	4,90%	15	12.000.000				Kecamatan Kretek
4.01 - 2	Program Peningkatan Sarana dan Prasarana Aparatur	Persentase pemenuhan sarana dan prasarana aparatur	Persen	95	248.732.456	-	212.250.000							-	212.250.000	0,00%	85,33%		Kecamatan Banglispuro
	Pengadaan Peralatan dan Perlengkapan	Pengadaan Peralatan dan Perlengkapan				-	49.000.000							-	49.000.000				Kecamatan Banglispuro
	Pemeliharaan Rumah dan Gedung Kantor					-	48.000.000							-	48.000.000				Kecamatan Banglispuro
	Pemeliharaan Kendaraan Dinas/Operasional					-	95.250.000							-	95.250.000				Kecamatan Banglispuro
	Pemeliharaan Peralatan dan Perlengkapan					-	20.000.000							-	20.000.000				Kecamatan Banglispuro
4.01 - 2	Program Peningkatan Sarana dan Prasarana Aparatur	Persentase pemenuhan sarana dan prasarana aparatur	Persen	100	207.204.827	-	183.255.500	100	188.800.000		86.773.000	0,00%	45,96%	-	270.028.500	0,00%	130,32 %		Kecamatan Jetis
	Pengadaan Peralatan dan Perlengkapan Kantor					-	84.100.000		62.500.000		62.463.000		99,94%	-	146.563.000				Kecamatan Jetis
		Jumlah Belanja Lemari Arsip	ls			-	9.000.000							-	9.000.000				Kecamatan Jetis
		Jumlah Belanja Teralis	unit			-	12.400.000							-	12.400.000				Kecamatan Jetis
		Jumlah Belanja Komputer	unit			-	7.000.000							-	7.000.000				Kecamatan Jetis
		Jumlah Belanja Printer	unit			-	6.000.000							-	6.000.000				Kecamatan Jetis
		Jumlah Belanja Laptop	unit			-	8.000.000							-	8.000.000				Kecamatan Jetis
		Jumlah Belanja Papan Runningtext	unit			-	12.000.000							-	12.000.000				Kecamatan Jetis
		Jumlah Belanja AC	unit			-	19.500.000	3	21.000.000	2	20.988.000	66,67%	99,94%	2	40.488.000				Kecamatan Jetis
		Jumlah belanja kursi rapat				-	10.200.000							-	10.200.000				Kecamatan Jetis
	Pemeliharaan Rumah dan Gedung Kantor					-	30.000.000							-	30.000.000				Kecamatan Jetis
		Jumlah Paket pemeliharaan Gedung dan Kantor	unit			-	30.000.000							-	30.000.000				Kecamatan Jetis

RENCANA KERJA PEMERINTAH DAERAH KABUPATEN BANTUL TAHUN 2020



Kode	Urusan/ Bidang Urusan Pemerintahan Daerah dan Program/ Kegiatan	Indikator Kinerja Program (Outcome)/ Kegiatan (Output)	Satuan	Capaian Kinerja RPJMD pada Tahun 2021		Realisasi Capaian Kinerja dan Anggaran RKPd s/d Tahun 2018		Target Kinerja dan Anggaran Renja Perangkat Daerah Tahun 2019		Realisasi Capaian Kinerja dan Anggaran RKPd s/d Tahun 2019 (TW I)		Tingkat Capaian Kinerja dan Realisasi Anggaran RKPd Tahun 2019		Realisasi Kinerja dan Anggaran RKPd s/d Tahun 2019		Tingkat Capaian Kinerja dan Realisasi Anggaran RPJMD s/d Tahun 2019		Perangkat Daerah Penanggung Jawab
				K	Rp	K	Rp	K	Rp	K	Rp	K	Rp	K	Rp	K	Rp	
1	2	3	4	5		6		7		8		9		10		11		12
	Pemeliharaan Kendaraan Dinas/Operasional					-	69.155.500							-	69.155.500			Kecamatan Jetis
		Jumlah Paket Pemeliharaan Kendaraan Dinas (BBM, Servis dan Suku Cadang)	bulan			-	69.155.500							-	69.155.500			Kecamatan Jetis
4.01 - 2	Program Peningkatan Sarana dan Prasarana Aparatur	Persentase pemenuhan sarana dan prasarana aparatur	Persen	96	247.796.700	1	231.896.341	48	225.882.000	12	98.394.068	25,00%	43,56%	13	330.290.409	13,54%	133,29 %	Kecamatan Kasihan
	Pengadaan perlengkapan gedung kantor	Jumlah pengadaan peralatan modal Sound System	Paket			1	93.727.741	12	74.432.000	3	73.427.068	25,00%	98,65%	4	167.154.809			Kecamatan Kasihan
		Jumlah pengadaan Modal Pengadaan TV	Unit			1	-							1	-			Kecamatan Kasihan
		Jumlah Pengadaan Modal Pengadaan Mesin Antrian	Paket			1	-							1	-			Kecamatan Kasihan
	Pemeliharaan rutin/berkala gedung kantor	Jumlah pemeliharaan gedung dan bangunan	Gedung			2	23.958.000	12	30.000.000	3	-	25,00%	0,00%	5	23.958.000			Kecamatan Kasihan
						-	-							-	-			Kecamatan Kasihan
	Pemeliharaan rutin/berkala kendaraan dinas/operasional	Jumlah Perpanjangan STNK Kendaraan Dinas	Dokumen			7	94.210.600	12	103.450.000	3	24.967.000	25,00%	24,13%	10	119.177.600			Kecamatan Kasihan
		BBM Operasional Kendaraan Dinas dan Operasional tidak langsung pegawai	Liter			7.900	-							7.900	-			Kecamatan Kasihan
		Jumlah Service Kendaraan Dinas	Unit			7	-							7	-			Kecamatan Kasihan
		Jumlah penggantian Suku Cadang Kendaraan Dinas	Unit			7	-							7	-			Kecamatan Kasihan
	Pemeliharaan rutin/berkala Peralatan dan Perlengkapan Kantor	Jumlah Service Peralatan Kantor				4	20.000.000	12	18.000.000	3	-	25,00%	0,00%	7	20.000.000			Kecamatan Kasihan
4.01 - 2	Program Peningkatan Sarana dan Prasarana Aparatur	Persentase pemenuhan sarana dan prasarana aparatur	Persen	100	198.253.157	-	212.816.000	90%	180.720.000	90%	16.700.000	100,00%	9,24%	1	229.516.000	0,90%	115,77 %	Kecamatan Pleret
	Pengadaan Peralatan dan Perlengkapan	Jumlah Peralatan dan perlengkapan kantor				-	94.000.000	67 item	60.180.000	67 item	-		0,00%		94.000.000			Kecamatan Pleret
	Pemeliharaan Rumah dan Gedung Kantor	Jumlah Pemeliharaan gedung kantor				-	22.454.000	5 unit	27.560.000	5 unit	-		0,00%		22.454.000			Kecamatan Pleret
	Pemeliharaan Kendaraan Dinas/Operasional	Jumlah Pemeliharaan Kendaraan Dinas				-	86.862.000	6 unit	84.480.000	2 unit	15.075.000		17,84%		101.937.000			Kecamatan Pleret
	Pemeliharaan Peralatan dan Perlengkapan	Jumlah Pemeliharaan peralatan dan perlengkapan				-	9.500.000	14 jenis	8.500.000	14 jenis	1.625.000		19,12%		11.125.000			Kecamatan Pleret
4.01 - 2	Program Peningkatan Sarana dan Prasarana Aparatur	Persentase pemenuhan sarana dan prasarana aparatur	Persen	95	225.064.285	97	198.129.442							97	198.129.442	102,50%	88,03%	Kecamatan Pajangan
	Pengadaan Peralatan dan Perlengkapan					100	57.967.342		38.000.000		36.000.000		94,74%	100	93.967.342			Kecamatan Pajangan
	Pemeliharaan Rumah dan Gedung Kantor					100	50.000.000		50.850.000		1.000.000		1,97%	100	51.000.000			Kecamatan Pajangan

RENCANA KERJA PEMERINTAH DAERAH KABUPATEN BANTUL TAHUN 2020



Kode	Urusan/ Bidang Urusan Pemerintahan Daerah dan Program/ Kegiatan	Indikator Kinerja Program (Outcome)/ Kegiatan (Output)	Satuan	Capaian Kinerja RPJMD pada Tahun 2021		Realisasi Capaian Kinerja dan Anggaran RPKD s/d Tahun 2018		Target Kinerja dan Anggaran Renja Perangkat Daerah Tahun 2019		Realisasi Capaian Kinerja dan Anggaran RPKD s/d Tahun 2019 (TW I)		Tingkat Capaian Kinerja dan Realisasi Anggaran RPKD Tahun 2019		Realisasi Kinerja dan Anggaran RPKD s/d Tahun 2019		Tingkat Capaian Kinerja dan Realisasi Anggaran RPJMD s/d Tahun 2019		Perangkat Daerah Penanggung Jawab
				K	Rp	K	Rp	K	Rp	K	Rp	K	Rp	K	Rp	K	Rp	
1	2	3	4	5		6		7		8		9		10		11		12
				K	Rp	K	Rp	K	Rp	K	Rp	K	Rp	K	Rp	K	Rp	
	Pemeliharaan Kendaraan Dinas/Operasional					94	78.162.100		108.710.000		24.142.000		22,21%	94	102.304.100			Kecamatan Pajangan
	Pemeliharaan Peralatan dan Perlengkapan					100	12.000.000		7.600.000		3.750.000		49,34%	100	15.750.000			Kecamatan Pajangan
4.01 - 2	Program Peningkatan Sarana dan Prasarana Aparatur	Persentase pemenuhan sarana dan prasarana aparatur	Persen	95	263.119.852	-	-							-	-	0,00%	0,00%	Kecamatan Sanden
	Pembangunan/Rehabilitasi Rumah dan Gedung Kantor	Jumlah Gedung yang direhab Dan Taman				100	109.300.000							100	109.300.000			Kecamatan Sanden
	Pengadaan Peralatan dan Perlengkapan	Belanja Peralatan Kantor				100	94.874.000							100	94.874.000			Kecamatan Sanden
	Pemeliharaan Kendaraan Dinas/Operasional					100	93.005.000							100	93.005.000			Kecamatan Sanden
	Pemeliharaan Peralatan dan Perlengkapan	Jumlah Peralatan yang dipelihara				100	17.000.000							100	17.000.000			Kecamatan Sanden
4.01 - 2	Program Peningkatan Sarana dan Prasarana Aparatur	Persentase pemenuhan sarana dan prasarana aparatur	Persen	100	161.371.400	-	128.477.000	95	147.100.000		32.550.000	0,00%	22,13%	-	161.027.000	0,00%	99,79%	Kecamatan Sedayu
	Pengadaan Peralatan dan Perlengkapan					2	16.052.400		12.000.000	3	12.000.000		100,00%	5	28.052.400			Kecamatan Sedayu
		jumlah paket tambah daya				1	14.552.400							1	14.552.400			Kecamatan Sedayu
		Alat potong rumput				1	1.500.000							1	1.500.000			Kecamatan Sedayu
	Pemeliharaan Rumah dan Gedung Kantor					-	36.880.000		45.000.000		2.550.000		5,67%	-	39.430.000			Kecamatan Sedayu
		Jumlah paket pemeliharaan rumah dan gedung kantor				2	21.880.000	2	45.000.000	2	2.550.000	100,00%	5,67%	4	24.430.000			Kecamatan Sedayu
		Jumlah Paket Gambar 3D				2	15.000.000							2	15.000.000			Kecamatan Sedayu
	Pemeliharaan Kendaraan Dinas/Operasional					-	75.544.600		90.100.000		18.000.000		19,98%	-	93.544.600			Kecamatan Sedayu
		jumlah belanja BBM				7	58.444.600							7	58.444.600			Kecamatan Sedayu
		jumlah paket jasa servis				7	7.000.000							7	7.000.000			Kecamatan Sedayu
		jumlah paket belanja Suku cadang				7	9.000.000							7	9.000.000			Kecamatan Sedayu
		Jumlah Paket Belanja STNK				7	1.100.000							7	1.100.000			Kecamatan Sedayu
4.01 - 2	Program Peningkatan Sarana dan Prasarana Aparatur	Persentase pemenuhan sarana dan prasarana aparatur	Persen	100	168.507.943	0	0				81.306.235			-	81.306.235	0,00%	48,25%	Kecamatan Sewon
	Pengadaan Peralatan dan Perlengkapan	Jumlah jenis peralatan yang dibeli	Unit			0	0		44.920.000		44.208.860		98,42%	-	44.208.860			Kecamatan Sewon
	Pemeliharaan Rumah dan Gedung Kantor	Jumlah bagnunan yang dipelihara	Unit			0	0		33.285.400		33.147.375		99,59%	-	33.147.375			Kecamatan Sewon
	Pemeliharaan Kendaraan Dinas/Operasional	Jumlah kendaraan dinas di pelihara	unit			0	0		59.600.000		14.788.250		24,81%	-	14.788.250			Kecamatan Sewon

RENCANA KERJA PEMERINTAH DAERAH KABUPATEN BANTUL TAHUN 2020



Kode	Urusan/ Bidang Urusan Pemerintahan Daerah dan Program/ Kegiatan	Indikator Kinerja Program (Outcome)/ Kegiatan (Output)	Satuan	Capaian Kinerja RPJMD pada Tahun 2021		Realisasi Capaian Kinerja dan Anggaran RKPD s/d Tahun 2018		Target Kinerja dan Anggaran Renja Perangkat Daerah Tahun 2019		Realisasi Capaian Kinerja dan Anggaran RKPD s/d Tahun 2019 (TW I)		Tingkat Capaian Kinerja dan Realisasi Anggaran RKPD Tahun 2019		Realisasi Kinerja dan Anggaran RKPD s/d Tahun 2019		Tingkat Capaian Kinerja dan Realisasi Anggaran RPJMD s/d Tahun 2019		Perangkat Daerah Penanggung Jawab
				K	Rp	K	Rp	K	Rp	K	Rp	K	Rp	K	Rp	K	Rp	
	Pemeliharaan Peralatan dan Perlengkapan	Jumlah pembiayaan pemeliharaan perlengkapan kantor	persen			0	0		15.800.000		3.950.000		25,00%	-	3.950.000			Kecamatan Sewon
4.01 - 2	Program Peningkatan Sarana dan Prasarana Aparatur	Persentase pemenuhan sarana dan prasarana aparatur	Persen	100	257.492.258	-	221.216.440							-	221.216.440	0,00%	85,91%	Kecamatan Srandakan
	Pemeliharaan rutin/berkala kendaraan dinas/operasional					-	-							-	-			Kecamatan Srandakan
		BBM	liter			7.200	72.000.000	8880	79.920.000	2220	19.980.000	25,00%	25,00%	9.420	91.980.000			Kecamatan Srandakan
		Suku cadang	unit			6	13.394.000	4	15.000.000	1	2.914.000	25,00%	19,43%	7	16.308.000			Kecamatan Srandakan
		Service	unit			6	8.215.700	4	6.000.000	1	1.500.000	25,00%	25,00%	7	9.715.700			Kecamatan Srandakan
		Pembayaran pajak kendaraan bermotor							3.000.000		-		0,00%	-	-			Kecamatan Srandakan
	Pemeliharaan rutin/berkala Peralatan dan Perlengkapan Kantor	jumlah peralatan yang terpelihara	kali			4	20.000.000	4	17.000.000	1	3.000.000	25,00%	17,65%	5	23.000.000			Kecamatan Srandakan
	Pengadaan Peralatan dan Perlengkapan	Belanja peralatan dan perlengkapan kantor	paket			5	73.984.740	5	74.750.100	5	74.750.100	100,00%	100,00%	10	148.734.840			Kecamatan Srandakan
	Pemeliharaan Rumah dan Gedung Kantor	jumlah gedung yang dipelihara	kali			2	33.622.000	2	39.050.000	2	39.050.000	100,00%	100,00%	4	72.672.000			Kecamatan Srandakan
4.01 - 2	Program Peningkatan Sarana dan Prasarana Aparatur	Persentase pemenuhan sarana dan prasarana aparatur	Persen	95	196.972.936	-	194.886.500	92	179.553.000		92.017.000	0,00%	51,25%	-	286.903.500	0,00%	145,66 %	Kecamatan Pundong
	Pengadaan perlengkapan rumah jabatan/dinas	Alat/perlengkapan rumah jabatan/dinas				1	1.000.000							1	1.000.000			Kecamatan Pundong
	Pengadaan Peralatan dan Perlengkapan	Tersedianya peralatan dan perlengkapan kantor				10	64.380.000	10	55.703.000	10	55.703.000	100,00%	100,00%	20	120.083.000			Kecamatan Pundong
	Pemeliharaan Rumah dan Gedung Kantor	Jumlah gedung kantor				1	31.500.000	2	25.000.000	2	12.500.000	100,00%	50,00%	3	44.000.000			Kecamatan Pundong
	Pemeliharaan Kendaraan Dinas/Operasional	BBM, service, suku cadang, minyak pelumas, freon, ac, pajak kendaraan				4	88.506.500	5	92.850.000	5	22.564.000	100,00%	24,30%	9	111.070.500			Kecamatan Pundong
	Pemeliharaan Peralatan dan Perlengkapan	Jumlah pemeliharaan alat kantor				12	9.500.000	12	6.000.000	3	1.250.000	25,00%	20,83%	15	10.750.000			Kecamatan Pundong
4.01 - 2	Program Peningkatan Sarana dan Prasarana Aparatur	Persentase pemenuhan sarana dan prasarana aparatur	Persen	100	144.477.317	-	138.030.000		131.700.000	9	49.196.000		37,35%	9	187.226.000	9,00%	129,59 %	Kecamatan Piyungan
	Pengadaan Peralatan dan Perlengkapan		persen			-	29.435.000	100	18.500.000	8	18.500.000	8,00%	100,00%	8	47.935.000			Kecamatan Piyungan
		Jumlah Pengadaan Almari Arsip	unit			-	-							-	-			Kecamatan Piyungan
		Jumlah Pengadaan personal Computer	unit			-	-							-	-			Kecamatan Piyungan
		Jumlah Pengadaan printer	unit			-	-							-	-			Kecamatan Piyungan
		Jumlah pengadaan meja kursi pimpinan	unit			-	-							-	-			Kecamatan Piyungan

RENCANA KERJA PEMERINTAH DAERAH KABUPATEN BANTUL TAHUN 2020



Kode	Urusan/ Bidang Urusan Pemerintahan Daerah dan Program/ Kegiatan	Indikator Kinerja Program (Outcome)/ Kegiatan (Output)	Satuan	Capaian Kinerja RPJMD pada Tahun 2021		Realisasi Capaian Kinerja dan Anggaran RKPD s/d Tahun 2018		Target Kinerja dan Anggaran Renja Perangkat Daerah Tahun 2019		Realisasi Capaian Kinerja dan Anggaran RKPD s/d Tahun 2019 (TW I)		Tingkat Capaian Kinerja dan Realisasi Anggaran RKPD Tahun 2019		Realisasi Kinerja dan Anggaran RKPD s/d Tahun 2019		Tingkat Capaian Kinerja dan Realisasi Anggaran RPJMD s/d Tahun 2019		Perangkat Daerah Penanggung Jawab
				K	Rp	K	Rp	K	Rp	K	Rp	K	Rp	K	Rp	K	Rp	
1	2	3	4	5		6		7		8		9		10		11		12
				K	Rp	K	Rp	K	Rp	K	Rp	K	Rp	K	Rp	K	Rp	
	Pemeliharaan Rumah dan Gedung Kantor		persen			-	15.175.000	100	15.000.000		7.000.000	0,00%	46,67%	-	22.175.000			Kecamatan Piyungan
		Jumlah belanja bahan bangunan	ls			-	-	2	11.000.000	2	5.000.000	100,00%	45,45%	2	5.000.000			Kecamatan Piyungan
		Jasa Tenaga Harian Lepas	oh			-	-	2	4.000.000	2	2.000.000	100,00%	50,00%	2	2.000.000			Kecamatan Piyungan
	Pemeliharaan Kendaraan Dinas/Operasional		persen			-	81.420.000	100	90.200.000		21.696.000	0,00%	24,05%	-	103.116.000			Kecamatan Piyungan
		Servis	unit			-	-	7	4.450.000	3	695.000	42,86%	15,62%	3	695.000			Kecamatan Piyungan
		Suku Cadang	unit			-	-	7	9.090.000	3	3.090.000	42,86%	33,99%	3	3.090.000			Kecamatan Piyungan
		BBM/Pelumas	ltr			-	-	10440	73.960.000	1991	17.911.000	19,07%	24,22%	1.991	17.911.000			Kecamatan Piyungan
	Pemeliharaan Peralatan dan Perlengkapan		persen			-	12.000.000		8.000.000	1	2.000.000		25,00%	1	14.000.000			Kecamatan Piyungan
		Pemeliharaan peralatan kantor	kali			-	-	4	8.000.000	1	2.000.000	25,00%	25,00%	1	2.000.000			Kecamatan Piyungan
4.02 - 2	Program Peningkatan Sarana dan Prasarana Aparatur	Persentase pemenuhan sarana dan prasarana aparatur	Persen	6	239.698.510	-	216.900.677	3%	218.500.000	0	28.471.200	0,00%	13,03%	-	245.371.877	0,00%	102,37 %	Inspektorat
		Pemeliharaan rutin/berkala gedung kantor				-	50.517.500	100	25.000.000	0	-	0,00%	0,00%	-	50.517.500			Inspektorat
		Jumlah Pemeliharaan Gedung				10	-	11		0		0,00%		10	-			Inspektorat
		Pemeliharaan Kendaraan Dinas/Operasional				-	166.383.177	100	193.500.000	17	28.471.200	17,15%	14,71%	17	194.854.377			Inspektorat
		Jumlah Pemeliharaan Kendaraan Dinas/Operasional	Unit			10		10		3		30,00%		13	-			Inspektorat
4.03 - 2	Program Peningkatan Sarana dan Prasarana Aparatur	Persentase pemenuhan sarana dan prasarana aparatur	Persen	100	921.111.461	-	-							-	-	0,00%	0,00%	Badan Perencanaan Pembangunan Daerah
		Pengadaan perlengkapan gedung kantor				25	40.490.000							25	40.490.000			Badan Perencanaan Pembangunan Daerah
		Pembangunan/Rehabilitasi Rumah dan Gedung Kantor				-	443.559.300							-	443.559.300			Badan Perencanaan Pembangunan Daerah
		Rehabilitasi 1 ruang bidang				1	-							1	-			Badan Perencanaan Pembangunan Daerah
		Pemeliharaan gedung kantor				1	-							1	-			Badan Perencanaan Pembangunan Daerah
		Pengadaan/Rehabilitasi Kendaraan Dinas/Operasional				-	619.554.500							-	619.554.500			Badan Perencanaan

RENCANA KERJA PEMERINTAH DAERAH KABUPATEN BANTUL TAHUN 2020



Kode	Urusan/ Bidang Urusan Pemerintahan Daerah dan Program/ Kegiatan	Indikator Kinerja Program (Outcome)/ Kegiatan (Output)	Satuan	Capaian Kinerja RPJMD pada Tahun 2021		Realisasi Capaian Kinerja dan Anggaran RKPD s/d Tahun 2018		Target Kinerja dan Anggaran Renja Perangkat Daerah Tahun 2019		Realisasi Capaian Kinerja dan Anggaran RKPD s/d Tahun 2019 (TW I)		Tingkat Capaian Kinerja dan Realisasi Anggaran RKPD Tahun 2019		Realisasi Kinerja dan Anggaran RKPD s/d Tahun 2019		Tingkat Capaian Kinerja dan Realisasi Anggaran RPJMD s/d Tahun 2019		Perangkat Daerah Penanggung Jawab	
				K	Rp	K	Rp	K	Rp	K	Rp	K	Rp	K	Rp	K	Rp		
																			Pembangunan Daerah
	Pengadaan Peralatan dan Perlengkapan					-	281.110.000							-	281.110.000				Badan Perencanaan Pembangunan Daerah
		Layar presentasi				1								1	-				Badan Perencanaan Pembangunan Daerah
		sound portable				1								1	-				Badan Perencanaan Pembangunan Daerah
		CCTV				4								4	-				Badan Perencanaan Pembangunan Daerah
		TV Monitor				2								2	-				Badan Perencanaan Pembangunan Daerah
		Personal komputer/PC				2								2	-				Badan Perencanaan Pembangunan Daerah
		laptop				1								1	-				Badan Perencanaan Pembangunan Daerah
		Pengadaan genset				1								1	-				Badan Perencanaan Pembangunan Daerah
		Printer				4								4	-				Badan Perencanaan Pembangunan Daerah
		Pengadaan karpet				1								1	-				Badan Perencanaan Pembangunan Daerah
		LCD				1								1	-				Badan Perencanaan Pembangunan Daerah
		Mesin antrian				1								1	-				Badan Perencanaan Pembangunan Daerah
		scanner/pemindai				1								1	-				Badan Perencanaan Pembangunan Daerah

RENCANA KERJA PEMERINTAH DAERAH KABUPATEN BANTUL TAHUN 2020



Kode	Urusan/ Bidang Urusan Pemerintahan Daerah dan Program/ Kegiatan	Indikator Kinerja Program (Outcome)/ Kegiatan (Output)	Satuan	Capaian Kinerja RPJMD pada Tahun 2021		Realisasi Capaian Kinerja dan Anggaran RKPD s/d Tahun 2018		Target Kinerja dan Anggaran Renja Perangkat Daerah Tahun 2019		Realisasi Capaian Kinerja dan Anggaran RKPD s/d Tahun 2019 (TW I)		Tingkat Capaian Kinerja dan Realisasi Anggaran RKPD Tahun 2019		Realisasi Kinerja dan Anggaran RKPD s/d Tahun 2019		Tingkat Capaian Kinerja dan Realisasi Anggaran RPJMD s/d Tahun 2019		Perangkat Daerah Penanggung Jawab
				K	Rp	K	Rp	K	Rp	K	Rp	K	Rp	K	Rp	K	Rp	
		rumah genset				1								1	-			Badan Perencanaan Pembangunan Daerah
		Pengadaan AC				4								4	-			Badan Perencanaan Pembangunan Daerah
		Layar presentasi				1								1	-			Badan Perencanaan Pembangunan Daerah
	Pemeliharaan Kendaraan Dinas/Operasional					-	168.841.566							-	168.841.566			Badan Perencanaan Pembangunan Daerah
		pajak kendaraan dinas				25								25	-			Badan Perencanaan Pembangunan Daerah
		bahan bakar minyak				12								12	-			Badan Perencanaan Pembangunan Daerah
		Suku cadang kendaraan dinas				25								25	-			Badan Perencanaan Pembangunan Daerah
		Pemeliharaan kendaraan dinas/servis				25								25	-			Badan Perencanaan Pembangunan Daerah
		Pengecatan Kendaraan Dinas				-								-	-			Badan Perencanaan Pembangunan Daerah
	Pemeliharaan Peralatan dan Perlengkapan	Pemeliharaan komputer, printer, AC, fax				8	25.013.000							8	25.013.000			Badan Perencanaan Pembangunan Daerah
4.04 - 2	Program Peningkatan Sarana dan Prasarana Aparatur	Persentase pemenuhan sarana dan prasarana aparatur	Persen	100	6.251.888.948	-	7.127.657.799	100	6.102.033.095	1.091.530.246	0,00%	17,89%	-	8.219.188.045	0,00%	131,47 %		Badan Keuangan dan Aset Daerah
	Pengadaan/Rehabilitasi Kendaraan Dinas/Operasional	Pengadaan kendaraan dinas roda 2 dan roda 4	unit			46	5.602.920.114	44	4.483.275.095	44	963.081.750	100,00%	21,48%	90	6.566.001.864			Badan Keuangan dan Aset Daerah
	Pengadaan Peralatan dan Perlengkapan	Pengadaan mebeleur dan peralatan dan perlengkapan kantor	unit			439	1.176.752.000		957.195.000		45.900.000		4,80%	439	1.222.652.000			Badan Keuangan dan Aset Daerah
	Pemeliharaan Kendaraan Dinas/Operasional	Pemeliharaan kendaraan dinas dan mendukung operasional kedinasan	bulan			12	275.185.935	63	517.815.000	8		12,70%	0,00%	20	275.185.935			Badan Keuangan dan Aset Daerah

RENCANA KERJA PEMERINTAH DAERAH KABUPATEN BANTUL TAHUN 2020



Kode	Urusan/ Bidang Urusan Pemerintahan Daerah dan Program/ Kegiatan	Indikator Kinerja Program (Outcome)/ Kegiatan (Output)	Satuan	Capaian Kinerja RPJMD pada Tahun 2021		Realisasi Capaian Kinerja dan Anggaran RKPD s/d Tahun 2018		Target Kinerja dan Anggaran Renja Perangkat Daerah Tahun 2019		Realisasi Capaian Kinerja dan Anggaran RKPD s/d Tahun 2019 (TW I)		Tingkat Capaian Kinerja dan Realisasi Anggaran RKPD Tahun 2019		Realisasi Kinerja dan Anggaran RKPD s/d Tahun 2019		Tingkat Capaian Kinerja dan Realisasi Anggaran RPJMD s/d Tahun 2019		Perangkat Daerah Penanggung Jawab
				K	Rp	K	Rp	K	Rp	K	Rp	K	Rp	K	Rp	K	Rp	
1	2	3	4	5		6		7		8		9		10		11		12
	Pemeliharaan Peralatan dan Perlengkapan	Perbaikan mebeleur yang rusak	unit			10	72.799.750							10	72.799.750			Badan Keuangan dan Aset Daerah
		Perbaikan peralatan dan perlengkapan kantor yang rusak	Unit			17	-							17	-			Badan Keuangan dan Aset Daerah
4.05 - 2	Program Peningkatan Sarana dan Prasarana Aparatur	Persentase pemenuhan sarana dan prasarana aparatur	Persen	95	919.532.851	88	858.216.244	95	838.211.000	47.302.941	0,00%	5,64%	88	905.519.185	92,63%	98,48%	Badan Kepegawaian, Pendidikan dan Pelatihan	
	Pengadaan Pakaian Seragam beserta Perlengkapannya	Jumlah seragam yang didistribuiikan				-	-							-	-			Badan Kepegawaian, Pendidikan dan Pelatihan
	Pengadaan Peralatan dan Perlengkapan	Jumlah pengadaan dan perlengkapan kantor				67	592.769.000		501.500.000	480.800		0,10%	67	593.249.800			Badan Kepegawaian, Pendidikan dan Pelatihan	
	Pemeliharaan Kendaraan Dinas/Operasional	Jumlah servis kendaraan dinas roda 2				12	196.312.744		246.895.000	43.183.141		17,49%	12	239.495.885			Badan Kepegawaian, Pendidikan dan Pelatihan	
		Jumlah servis kendaraan dinas roda 4				5	-						5	-			Badan Kepegawaian, Pendidikan dan Pelatihan	
		Jumlah pembelian BBM dan pelumas kendaraan dinas roda 4 dan roda 2				15.956	-						15.956	-			Badan Kepegawaian, Pendidikan dan Pelatihan	
		Jumlah pembelian sukucadang kendaraan dinas roda 4 dan 2				17	-						17	-			Badan Kepegawaian, Pendidikan dan Pelatihan	
		Jumlah pemeliharaan kendaraan				3	-						3	-			Badan Kepegawaian, Pendidikan dan Pelatihan	
	Pemeliharaan Peralatan dan Perlengkapan	Jumlah pemeliharaan peralatan dan perlengkapan kantor				12	69.134.500		89.816.000	3.639.000		4,05%	12	72.773.500			Badan Kepegawaian, Pendidikan dan Pelatihan	
2.09 - 3	Program peningkatan disiplin aparatur	Persentase pelanggaran disiplin pegawai	Persen	0	-	1.062	151.760.926						1.062	151.760.926			Dinas Perhubungan	
	Pengadaan Pakaian Kerja Lapangan	Jumlah pengadaan pakaian kerja lapangan	buah			1.062	151.760.926						1.062	151.760.926			Dinas Perhubungan	
2.09 - 3	Program peningkatan disiplin aparatur	Persentase pelanggaran disiplin pegawai	Persen	0	140.144.095	-	72.020.000	180	118.750.000	0	0,00%	0,00%	-	72.020.000		51,39%	Satuan Polisi Pamong Praja	
	Pengadaan Sarana dan Prasarana Peningkatan Disiplin Aparatur	Jumlah pengadaan seragam	stel			177	72.020.000	180	118.750.000	0	0,00%	0,00%	177	72.020.000			Satuan Polisi Pamong Praja	

RENCANA KERJA PEMERINTAH DAERAH KABUPATEN BANTUL TAHUN 2020



Kode	Urusan/ Bidang Urusan Pemerintahan Daerah dan Program/ Kegiatan	Indikator Kinerja Program (Outcome)/ Kegiatan (Output)	Satuan	Capaian Kinerja RPJMD pada Tahun 2021		Realisasi Capaian Kinerja dan Anggaran RKPD s/d Tahun 2018		Target Kinerja dan Anggaran Renja Perangkat Daerah Tahun 2019		Realisasi Capaian Kinerja dan Anggaran RKPD s/d Tahun 2019 (TW I)		Tingkat Capaian Kinerja dan Realisasi Anggaran RKPD Tahun 2019		Realisasi Kinerja dan Anggaran RKPD s/d Tahun 2019		Tingkat Capaian Kinerja dan Realisasi Anggaran RPJMD s/d Tahun 2019		Perangkat Daerah Penanggung Jawab
				5	6	7	8	9	10	11								
1	2	3	4	K	Rp	K	Rp	K	Rp	K	Rp	K	Rp	K	Rp	K	Rp	12
1.05-3	Program Peningkatan Disiplin Aparatur	Persentase pelanggaran disiplin pegawai	Persen	0	93.246.560	1	195.221.400							1	195.221.400		209,36 %	Badan Penanggulangan Bencana Daerah
	Pengadaan Sarana dan Prasarana Peningkatan Disiplin Aparatur	jumlah pakaian seragam bagi TRC, PBK, SAR	paket			1	195.221.400							1	195.221.400			Badan Penanggulangan Bencana Daerah
4.03-6	Program Peningkatan Disiplin Aparatur	Persentase pelanggaran disiplin aparatur	Persen	0	-									-	-			Kecamatan Banguntapan
2.05 - 3	Program Peningkatan Kapasitas Sumber Daya Aparatur	Cakupan peningkatan kapasitas sumber daya aparatur	Persen	0	-									-	-			Dinas Lingkungan Hidup
1.01 - 5	Program Peningkatan Kapasitas Sumber Daya Aparatur	Cakupan peningkatan kapasitas sumber daya aparatur	Persen	100	1.005.260.996	100	953.476.150	100	835.857.500		185.692.500	0,00%	22,22%	100	1.139.168.650	100,00%	113,32 %	Dinas Pendidikan, Pemuda dan Olahraga
	Pendidikan, Pelatihan, Sosialisasi, Bimtek dan peningkatan Kapasitas Aparatur	jumlah kegiatan peningkatan kapasitas	5 paket			6	953.476.150	6000	835.857.500	1200	185.692.500	20,00%	22,22%	1.206	1.139.168.650			Dinas Pendidikan, Pemuda dan Olahraga
1.02 - 5	Program Peningkatan Kapasitas Sumber Daya Aparatur	Cakupan peningkatan kapasitas sumber daya aparatur	Persen	95	187.809.542	-	29.998.500							-	29.998.500	0,00%	15,97%	Dinas Kesehatan
	Pendidikan, Pelatihan, Sosialisasi, Bimtek dan peningkatan Kapasitas Aparatur	Belanja Pegawai				-	29.998.500							-	29.998.500			Dinas Kesehatan
		Honorarium Tim Pembina Teladan	OB					1	5.310.000			0,00%	0,00%	-	-			Dinas Kesehatan
		Persiapan Pemilihan Tenaga Kesehatan Teladan Tingkat DIY di Puskesmas	Kali					5	2.625.000			0,00%	0,00%	-	-			Dinas Kesehatan
		Bimtek Penyusunan DUPAK bagi Jabfung	Kali					2	6.710.000			0,00%	0,00%	-	-			Dinas Kesehatan
		Workshop Penyusunan Kebutuhan SDM	Kali					1	4.515.000			0,00%	0,00%	-	-			Dinas Kesehatan
		Rapat koordinasi pengelolaan SDM Kesehatan	Kali					2	2.100.000			0,00%	0,00%	-	-			Dinas Kesehatan
		Pelaksanaan Uji Kompetensi Tenaga Kesehatan	Kali					1	4.296.500			0,00%	0,00%	-	-			Dinas Kesehatan
		Rapat Persiapan Bimtek untuk Jabatan Fungsional	Kali					1	875.000			0,00%	0,00%	-	-			Dinas Kesehatan
		Bimtek Peningkatan Kompetensi Jabfung	Kali					3	10.050.000			0,00%	0,00%	-	-			Dinas Kesehatan
		Evaluasi Penilaian Angka Kredit untuk Pejabat Fungsional	Kali					2	2.405.000			0,00%	0,00%	-	-			Dinas Kesehatan
		Penilaian Tenaga Kesehatan Tahun 2018	Kali					1	11.399.500			0,00%	0,00%	-	-			Dinas Kesehatan

RENCANA KERJA PEMERINTAH DAERAH KABUPATEN BANTUL TAHUN 2020



Kode	Usuran/ Bidang Usuran Pemerintahan Daerah dan Program/ Kegiatan	Indikator Kinerja Program (Outcome)/ Kegiatan (Output)	Satuan	Capaian Kinerja RPJMD pada Tahun 2021		Realisasi Capaian Kinerja dan Anggaran RKPD s/d Tahun 2018		Target Kinerja dan Anggaran Renja Perangkat Daerah Tahun 2019		Realisasi Capaian Kinerja dan Anggaran RKPD s/d Tahun 2019 (TW I)		Tingkat Capaian Kinerja dan Realisasi Anggaran RKPD Tahun 2019		Realisasi Kinerja dan Anggaran RKPD s/d Tahun 2019		Tingkat Capaian Kinerja dan Realisasi Anggaran RPJMD s/d Tahun 2019		Perangkat Daerah Penanggung Jawab
				K	Rp	K	Rp	K	Rp	K	Rp	K	Rp	K	Rp	K	Rp	
1	2	3	4	5		6		7		8		9		10		11		12
		Evaluasi Penilaian Angka Kredit Jabatan Fungsional Tenaga Kesehatan	Kali					2	2.425.000			0,00%	0,00%	-	-			Dinas Kesehatan
		Rapat Persiapan Pemilihan Tenaga Kesehatan Teladan Tingkat Kabupaten	Kali					2	2.550.000	2	2.550.000	100,00%	100,00%	2	2.550.000			Dinas Kesehatan
		ATK Kegiatan Pendidikan dan Pelatihan Tenaga Kesehatan	Paket					1	1.467.500			0,00%	0,00%	-	-			Dinas Kesehatan
		Uang Pembinaan untuk Tenaga Kesehatan Teladan	Paket					5	5.000.000			0,00%	0,00%	-	-			Dinas Kesehatan
1.05 - 5	Program Peningkatan Kapasitas Sumber Daya Aparatur	Cakupan peningkatan kapasitas sumber daya aparatur	Persen	100	171.981.761	100	156.715.000	90	156.772.000		11.100.000	0,00%	7,08%	100	167.815.000	100,00%	97,58%	Satuan Polisi Pamong Praja
	Pendidikan, Pelatihan, Sosialisasi, Bimtek dan peningkatan Kapasitas Aparatur	Jumlah pelaksanaan kesamaptaan	Kali			46	156.715.000	48	156.772.000	10	11.100.000	20,83%	7,08%	56	167.815.000			Satuan Polisi Pamong Praja
		Jumlah pelaksanaan korsik	kali			34		48		1		2,08%		35	-			Satuan Polisi Pamong Praja
1.05-5	Program Peningkatan Kapasitas Sumber Daya Aparatur	Cakupan peningkatan kapasitas sumber daya aparatur	Persen	100	404.251.263	-	66.430.000							-	66.430.000	0,00%	16,43%	Badan Penanggulangan Bencana Daerah
	Pendidikan, Pelatihan, Sosialisasi, Bimtek dan peningkatan Kapasitas Aparatur	jumlah Bimtek dan peningkatan kapasitas aparatur	bimtek			-	66.430.000							-	66.430.000			Badan Penanggulangan Bencana Daerah
1.06 - 5	Program Peningkatan Kapasitas Sumber Daya Aparatur	Cakupan peningkatan kapasitas sumber daya aparatur	Persen	95	86.198.217	87	64.000.000							87	64.000.000	91,58%	74,25%	Dinas Sosial, Pemberdayaan Perempuan dan Perlindungan Anak
	Pendidikan, Pelatihan, Sosialisasi, Bimtek dan peningkatan Kapasitas Aparatur	Pelatihan aparatur				1	64.000.000							1	64.000.000			Dinas Sosial, Pemberdayaan Perempuan dan Perlindungan Anak
2.04 - 5	Program Peningkatan Kapasitas Sumber Daya Aparatur	Cakupan peningkatan kapasitas sumber daya aparatur	Persen	-	-	100	47.550.000							100	47.550.000			Dinas Pertanahan dan Tata Ruang
	Pengembangan Kapasitas Sumberdaya Aparatur	Terlaksananya Bimtek	55 ok			55	47.550.000							55	47.550.000			Dinas Pertanahan dan Tata Ruang
2.08 - 5	Program Peningkatan Kapasitas Sumber Daya Aparatur	Cakupan peningkatan kapasitas sumber daya aparatur	Persen	100	-									-	-	0,00%		Dinas Pengendalian Penduduk, KB, Pemberdayaan Masyarakat, dan Desa
2.09-5	Program Peningkatan Kapasitas Sumber Daya Aparatur	Cakupan peningkatan kapasitas sumber daya aparatur	Persen	100	259.664.244	205	156.750.000	205	236.700.000	0	-	0,00%	0,00%	205	156.750.000	205,00%	60,37%	Dinas Perhubungan

RENCANA KERJA PEMERINTAH DAERAH KABUPATEN BANTUL TAHUN 2020



Kode	Urusan/ Bidang Urusan Pemerintahan Daerah dan Program/ Kegiatan	Indikator Kinerja Program (Outcome)/ Kegiatan (Output)	Satuan	Capaian Kinerja RPJMD pada Tahun 2021		Realisasi Capaian Kinerja dan Anggaran RPKD s/d Tahun 2018		Target Kinerja dan Anggaran Renja Perangkat Daerah Tahun 2019		Realisasi Capaian Kinerja dan Anggaran RPKD s/d Tahun 2019 (TW I)		Tingkat Capaian Kinerja dan Realisasi Anggaran RPKD Tahun 2019		Realisasi Kinerja dan Anggaran RPKD s/d Tahun 2019		Tingkat Capaian Kinerja dan Realisasi Anggaran RPJMD s/d Tahun 2019		Perangkat Daerah Penanggung Jawab
				K	Rp	K	Rp	K	Rp	K	Rp	K	Rp	K	Rp	K	Rp	
	Bimbingan Teknis Implementasi Peraturan Per-Undang-Undangan	Jumlah peserta diklat, bimtek, sosialisasi	Orang			205	156.750.000	205	236.700.000	0	-	0,00%	0,00%	205	156.750.000			Dinas Perhubungan
2.11 - 5	Program Peningkatan Kapasitas Sumber Daya Aparatur	Cakupan peningkatan kapasitas sumber daya aparatur	Persen	100	136.589.755	85	154.200.000	95	123.510.000	2.400.000		0,00%	1,94%	85	156.600.000	85,00%	114,65 %	Dinas Koperasi, Usaha Kecil Menengah, dan Perindustrian
	Pendidikan, Pelatihan, Sosialisasi, Bimtek dan peningkatan Kapasitas Aparatur						154.200.000		123.510.000	2.400.000			1,94%	-	156.600.000			Dinas Koperasi, Usaha Kecil Menengah, dan Perindustrian
		terlaksananya senam karyawan	kali			22	-	22		3		13,64%		25	-			Dinas Koperasi, Usaha Kecil Menengah, dan Perindustrian
		terlaksananya pembinaan ASN	kali			2	-	1				0,00%		2	-			Dinas Koperasi, Usaha Kecil Menengah, dan Perindustrian
2.12 - 5	Program Peningkatan Kapasitas Sumber Daya Aparatur	Cakupan peningkatan kapasitas sumber daya aparatur	Persen	100	107.809.479	100	94.749.800	100	76.075.000	0	-	0,00%	0,00%	100	94.749.800	100,00%	87,89%	Dinas Penanaman Modal dan Pelayanan Terpadu
	Pendidikan, Pelatihan, Sosialisasi, Bimtek dan peningkatan Kapasitas Aparatur	Jumlah pelaksanaan Bimtek Peningkatan Kapasitas Sumber Daya Aparatur	kegiatan			1	94.749.800	60		0	-	0,00%		1	94.749.800			Dinas Penanaman Modal dan Pelayanan Terpadu
2.16 - 5	Program Peningkatan Kapasitas Sumber Daya Aparatur	Persentase pemenuhan sarana dan prasarana aparatur	Persen	80	70.154.324	-	-							-	-	0,00%	0,00%	Dinas Kebudayaan
	Pengembangan Kapasitas Sumberdaya Aparatur	Jumlah ASN mengikuti Bimtek/diklat	orang			-	7.740.000							-	7.740.000			Dinas Kebudayaan
2.17 - 5	Program Peningkatan Kapasitas Sumber Daya Aparatur	Cakupan peningkatan kapasitas sumber daya aparatur	Persen	100	204.593.923		99.322.300	100	176.300.000	56.485.000		0,00%	32,04%	-	155.807.300	0,00%	76,15%	Dinas Perpustakaan dan Kearsipan
	Pendidikan, Pelatihan, Sosialisasi, Bimtek dan peningkatan Kapasitas Aparatur	Jumlah peserta Bimtek	Orang			165	99.322.300	165	176.300.000	100	56.485.000	60,61%	32,04%	265	155.807.300			Dinas Perpustakaan dan Kearsipan
3.03 - 5	Program Peningkatan Kapasitas Sumber Daya Aparatur	Cakupan peningkatan kapasitas sumber daya aparatur	Persen	89	27.973.968	100	34.900.000	88	37.500.000	2.250.000		0,00%	6,00%	100	37.150.000	112,36%	132,80 %	Dinas Pertanian, Pangan, Kelautan dan Perikanan
	Pendidikan, Pelatihan, Sosialisasi, Bimtek dan peningkatan Kapasitas Aparatur	Jumlah pelatihan peningkatan kapasitas bagi aparatur	kali			5	34.900.000	6	25.500.000	1	2.250.000	16,67%	8,82%	6	37.150.000			Dinas Pertanian, Pangan, Kelautan dan Perikanan
3.06 - 5	Program Peningkatan Kapasitas Sumber Daya Aparatur	Cakupan peningkatan kapasitas sumber daya aparatur	Persen	100	121.727.899	100	174.525.000	100	110.962.500	-		0,00%	0,00%	100	174.525.000	100,00%	143,37 %	Dinas Perdagangan

RENCANA KERJA PEMERINTAH DAERAH KABUPATEN BANTUL TAHUN 2020



Kode	Urusan/ Bidang Urusan Pemerintahan Daerah dan Program/ Kegiatan	Indikator Kinerja Program (Outcome)/ Kegiatan (Output)	Satuan	Capaian Kinerja RPJMD pada Tahun 2021		Realisasi Capaian Kinerja dan Anggaran RKPD s/d Tahun 2018		Target Kinerja dan Anggaran Renja Perangkat Daerah Tahun 2019		Realisasi Capaian Kinerja dan Anggaran RKPD s/d Tahun 2019 (TW I)		Tingkat Capaian Kinerja dan Realisasi Anggaran RKPD Tahun 2019		Realisasi Kinerja dan Anggaran RKPD s/d Tahun 2019		Tingkat Capaian Kinerja dan Realisasi Anggaran RPJMD s/d Tahun 2019		Perangkat Daerah Penanggung Jawab
				K	Rp	K	Rp	K	Rp	K	Rp	K	Rp	K	Rp	K	Rp	
1	2	3	4	5		6		7		8		9		10		11		12
				K	Rp	K	Rp	K	Rp	K	Rp	K	Rp	K	Rp	K	Rp	
	Pendidikan, Pelatihan, Sosialisasi, Bimtek dan peningkatan Kapasitas Aparatur							110.962.500	-			0,00%	-	-				Dinas Perdagangan
		peserta diklat kapasitas Sumber Daya Aparatur	orang			85	174.525.000	85		0		0,00%	85	174.525.000				Dinas Perdagangan
4.01 - 5	Program Peningkatan Kapasitas Sumber Daya Aparatur	Cakupan peningkatan kapasitas sumber daya aparatur	Persen	100	148.097.478	100	146.550.000		143.000.000			0,00%	100	146.550.000	100,00%	98,96%		Sekretariat Dewan Perwakilan Rakyat Daerah
	Pendidikan, Pelatihan, Sosialisasi, Bimtek dan peningkatan Kapasitas Aparatur					36	146.550.000		143.000.000		18.000.000	12,59%	36	164.550.000				Sekretariat Dewan Perwakilan Rakyat Daerah
	Belanja Kursus-kursus singkat/Bimtek	Jumlah Kursus-kursus singkat/Bimtek	org			38	146.550.000	30	143.000.000	4	18.000.000	13,33%	42	164.550.000				Sekretariat Dewan Perwakilan Rakyat Daerah
4.01 - 3	Program Peningkatan Kapasitas Sumber Daya Aparatur	Cakupan peningkatan kapasitas sumber daya aparatur	Persen	0	-								-	-				Bagian Umum
4.01 - 3	Program Peningkatan Kapasitas Sumber Daya Aparatur	Cakupan peningkatan kapasitas sumber daya aparatur	Persen	100	-								-	-	0,00%			Bagian Humas dan Protokol
4.01 - 3	Program Peningkatan Kapasitas Sumber Daya Aparatur	Cakupan peningkatan kapasitas sumber daya aparatur	Persen	100	-								-	-	0,00%			Kecamatan Banguntapan
4.01 - 5	Program Peningkatan Kapasitas Sumber Daya Aparatur	Cakupan peningkatan kapasitas sumber daya aparatur	Persen	80	-								-	-	0,00%			Kecamatan Piyungan
4.01 - 5	Program Peningkatan Kapasitas Sumber Daya Aparatur	Cakupan peningkatan kapasitas sumber daya aparatur	Persen	100	-								-	-	0,00%			Kecamatan Diingo
4.01 - 5	Program Peningkatan Kapasitas Sumber Daya Aparatur	Cakupan peningkatan kapasitas sumber daya aparatur	Persen	100	12.236.143								-	-	0,00%	0,00%		Kecamatan Sanden
4.01 - 5	Program Peningkatan Kapasitas Sumber Daya Aparatur	Cakupan peningkatan kapasitas sumber daya aparatur	Persen	85	6.461.438	100	5.417.000						100	5.417.000	117,65%	83,84%		Kecamatan Srandakan
	Pendidikan, Pelatihan, Sosialisasi, Bimtek dan peningkatan Kapasitas Aparatur	jumlah ASN dan pamong yang mengikuti Bimtek	kali			12	5.417.000	2	5.890.000	1	1.450.000	50,00%	24,62%	13	6.867.000			Kecamatan Srandakan
4.01 - 5	Program Peningkatan Kapasitas Sumber Daya Aparatur	Cakupan peningkatan Kapasitas sumberdaya aparatur	Persen	81	12.999.667	22	10.875.000	78	11.850.000	20	1.650.000	25,64%	13,92%	42	12.525.000	51,85%	96,35%	Kecamatan Pandak
	Pendidikan, Pelatihan, Sosialisasi, Bimtek dan peningkatan Kapasitas Aparatur		kali			22	10.875.000	22	11.850.000	5	1.650.000	22,73%	13,92%	27	12.525.000			Kecamatan Pandak
4.02 - 5	Program Peningkatan Kapasitas Sumber Daya Aparatur	Cakupan peningkatan kapasitas sumber daya aparatur	Persen	6	172.758.450		207.240.200	3%	153.880.000	0	6.350.000	0,00%	4,13%	-	213.590.200	0,00%	123,64 %	Inspektorat

RENCANA KERJA PEMERINTAH DAERAH KABUPATEN BANTUL TAHUN 2020



Kode	Urusan/ Bidang Urusan Pemerintahan Daerah dan Program/ Kegiatan	Indikator Kinerja Program (Outcome)/ Kegiatan (Output)	Satuan	Capaian Kinerja RPJMD pada Tahun 2021		Realisasi Capaian Kinerja dan Anggaran RKPD s/d Tahun 2018		Target Kinerja dan Anggaran Renja Perangkat Daerah Tahun 2019		Realisasi Capaian Kinerja dan Anggaran RKPD s/d Tahun 2019 (TW I)		Tingkat Capaian Kinerja dan Realisasi Anggaran RKPD Tahun 2019		Realisasi Kinerja dan Anggaran RKPD s/d Tahun 2019		Tingkat Capaian Kinerja dan Realisasi Anggaran RPJMD s/d Tahun 2019		Perangkat Daerah Penanggung Jawab
				K	Rp	K	Rp	K	Rp	K	Rp	K	Rp	K	Rp	K	Rp	
1	2	3	4	5		6		7		8		9		10		11		12
				K	Rp	K	Rp	K	Rp	K	Rp	K	Rp	K	Rp	K	Rp	
	Pendidikan, Pelatihan, Sosialisasi, Bimtek dan peningkatan Kapasitas Aparatur						207.240.200	100	153.880.000	25	6.350.000	25,00%	4,13%	25	213.590.200			Inspektorat
		Jumlah Senam				24	-							24	-			Inspektorat
		Jumlah Diklat JFA/Diklat Subtantif	Orang			16	-	16		4		25,00%		20	-			Inspektorat
		Jumlah PKS				12	-							12	-			Inspektorat
4.03 - 5	Program Peningkatan Kapasitas Sumber Daya Aparatur	Cakupan peningkatan kapasitas sumber daya aparatur	Persen	80	461.186.516	-	188.514.000							-	188.514.000	0,00%	40,88%	Badan Perencanaan Pembangunan Daerah
	Pendidikan, Pelatihan, Sosialisasi, Bimtek dan peningkatan Kapasitas Aparatur					-	188.514.000							-	188.514.000			Badan Perencanaan Pembangunan Daerah
		Dokumen Manajemen Mutu				1	-							1	-			Badan Perencanaan Pembangunan Daerah
		Pengiriman Bimbingan teknis /Kursus				5	-							5	-			Badan Perencanaan Pembangunan Daerah
		Jumlah pelatihan/bimtek				2	-							2	-			Badan Perencanaan Pembangunan Daerah
		Peningkatan kapasitas sumberdaya				1	-							1	-			Badan Perencanaan Pembangunan Daerah
4.04 - 5	Program Peningkatan Kapasitas Sumber Daya Aparatur	Cakupan peningkatan kapasitas sumber daya aparatur	Persen	100	148.872.247	-	3.650.000	100	135.706.250	0	-	0,00%	0,00%	-	3.650.000	0,00%	2,45%	Badan Keuangan dan Aset Daerah
	Pendidikan, Pelatihan, Sosialisasi, Bimtek dan peningkatan Kapasitas Aparatur	Pengiriman peserta bimbingan teknis	kali			1	3.650.000							1	3.650.000			Badan Keuangan dan Aset Daerah
		Pengiriman peserta sosialisasi	kali			-	-	6		0		0,00%		-	-			Badan Keuangan dan Aset Daerah
4.05 - 33	Program Peningkatan Kapasitas Sumberdaya Aparatur	Persentase aparatur yang memperoleh dokumen kompetensi	Persen	10	9.727.554.645	-	4.176.591.325	9	8.811.992.000		4.407.895.000	0,00%	50,02%	-	8.584.486.325	0,00%	88,25%	Badan Kepegawaian, Pendidikan dan Pelatihan
		Persentase aparatur yang memiliki sertifikat diklat peningkatan kompetensi	Persen	0		9	4.170.441.325							9	4.170.441.325			Badan Kepegawaian, Pendidikan dan Pelatihan

RENCANA KERJA PEMERINTAH DAERAH KABUPATEN BANTUL TAHUN 2020



Kode	Urusan/ Bidang Urusan Pemerintahan Daerah dan Program/ Kegiatan	Indikator Kinerja Program (Outcome)/ Kegiatan (Output)	Satuan	Capaian Kinerja RPJMD pada Tahun 2021		Realisasi Capaian Kinerja dan Anggaran RKPD s/d Tahun 2018		Target Kinerja dan Anggaran Renja Perangkat Daerah Tahun 2019		Realisasi Capaian Kinerja dan Anggaran RKPD s/d Tahun 2019 (TW I)		Tingkat Capaian Kinerja dan Realisasi Anggaran RKPD Tahun 2019		Realisasi Kinerja dan Anggaran RKPD s/d Tahun 2019		Tingkat Capaian Kinerja dan Realisasi Anggaran RPJMD s/d Tahun 2019		Perangkat Daerah Penanggung Jawab
				K	Rp	K	Rp	K	Rp	K	Rp	K	Rp	K	Rp	K	Rp	
1	2	3	4	5		6		7		8		9		10		11		12
				K	Rp	K	Rp	K	Rp	K	Rp	K	Rp	K	Rp	K	Rp	
	Ujian dinas dan penyesuaian ijasah	Jumlah PNS yang mengikuti ujian dinas dan ujian penyesuaian ijasah				38	6.150.000	22	5.125.000	-	-	0,00%	0,00%	38	6.150.000			Badan Kepegawaian, Pendidikan dan Pelatihan
	Uji Kompetensi dan psikologi	Jumlah PNS yang mengikuti uji kompetensi dan psikologi bagi PNS				397	474.140.000	700	1.633.000.000	100	263.750.000	14,29%	16,15%	497	737.890.000			Badan Kepegawaian, Pendidikan dan Pelatihan
	Pendidikan dan Pelatihan PNS	Jumlah analisis diklat dan jumlah PNS yang mengikuti diklat struktural				76	2.989.980.675							76	2.989.980.675			Badan Kepegawaian, Pendidikan dan Pelatihan
		Jumlah analisis diklat dan jumlah PNS yang mengikuti diklat teknis fungsional				985	-	705	6.598.157.000	474	4.121.980.000	67,23%	62,47%	1.459	4.121.980.000			Badan Kepegawaian, Pendidikan dan Pelatihan
		Jumlah dokumen kebutuhan diklat				-	-							-	-			Badan Kepegawaian, Pendidikan dan Pelatihan
		Jumlah analisis diklat dan jumlah PNS yang mengikuti diklat prajabatan				54	-							54	-			Badan Kepegawaian, Pendidikan dan Pelatihan
	Penyelenggaraan Pendidikan PNS	Jumlah PNS yang mengikuti Tugas Belajar				8	108.280.000	110	78.905.000			0,00%	0,00%	8	108.280.000			Badan Kepegawaian, Pendidikan dan Pelatihan
		Jumlah PNS yang mengajukan ijin belajar				102	-							102	-			Badan Kepegawaian, Pendidikan dan Pelatihan
	Perencanaan dan Pengadaan Calon ASN	Jumlah seleksi Non PNS				2.400	598.040.650	1	496.805.000	0	22.165.000	0,00%	4,46%	2.400	620.205.650			Badan Kepegawaian, Pendidikan dan Pelatihan
		Jumlah formasi jabatan				2.643	-	5000		0		0,00%		2.643	-			Badan Kepegawaian, Pendidikan dan Pelatihan
		Jumlah peserta seleksi ASN				3.912	-							3.912	-			Badan Kepegawaian, Pendidikan dan Pelatihan
1.01 - 6	Program peningkatan pengembangan sistem pelaporan capaian kinerja dan keuangan	Nilai Evaluasi Kinerja	Angka	83	326.253.258	77	591.382.550	81	234.300.000		8.400.000	0,00%	3,59%	77	599.782.550	92,78%	183,84 %	Dinas Pendidikan, Pemuda dan Olahraga
	Penyusunan laporan capaian kinerja dan iktisar realisasi kinerja SKPD	jumlah dokumen	Dokumen			7	85.150.050	5	57.500.000	1	8.400.000	20,00%	14,61%	8	93.550.050			Dinas Pendidikan, Pemuda dan Olahraga

RENCANA KERJA PEMERINTAH DAERAH KABUPATEN BANTUL TAHUN 2020



Kode	Urusan/ Bidang Urusan Pemerintahan Daerah dan Program/ Kegiatan	Indikator Kinerja Program (Outcome)/ Kegiatan (Output)	Satuan	Capaian Kinerja RPJMD pada Tahun 2021		Realisasi Capaian Kinerja dan Anggaran RKPD s/d Tahun 2018		Target Kinerja dan Anggaran Renja Perangkat Daerah Tahun 2019		Realisasi Capaian Kinerja dan Anggaran RKPD s/d Tahun 2019 (TW I)		Tingkat Capaian Kinerja dan Realisasi Anggaran RKPD Tahun 2019		Realisasi Kinerja dan Anggaran RKPD s/d Tahun 2019		Tingkat Capaian Kinerja dan Realisasi Anggaran RPJMD s/d Tahun 2019		Perangkat Daerah Penanggung Jawab
				K	Rp	K	Rp	K	Rp	K	Rp	K	Rp	K	Rp	K	Rp	
	Penyusunan laporan capaian kinerja, keuangan, barang, kepegawaian dan ketatausahaan	jumlah laporan keuangan, barang, kepegawaian dan ketatausahaan Dikpora, UPT PP Kecamatan dan sekolah	Dokumen			18	506.232.500	18	176.800.000		-	0,00%	0,00%	18	506.232.500			Dinas Pendidikan, Pemuda dan Olahraga
1.02 - 6	Program peningkatan pengembangan sistem pelaporan capaian kinerja dan keuangan	Nilai Evaluasi Kinerja	Angka	79	394.013.477	-	148.810.900							-	148.810.900	0,00%	37,77%	Dinas Kesehatan
	Penyusunan sistem manajemen mutu					-	97.133.000		155.900.000				0,00%	-	97.133.000			Dinas Kesehatan
		- Terlaksananya Pendampingan Implementasi SMM ISO 9001:2015				1	51.993.000	10	71.160.000	2	1.783.000	20,00%	2,51%	3	53.776.000			Dinas Kesehatan
		- Terlaksananya Audit Eksternal Surveilans				1	45.140.000	1	87.740.000	0	-	0,00%	0,00%	1	45.140.000			Dinas Kesehatan
	Penyusunan laporan capaian kinerja, keuangan, barang, kepegawaian dan ketatausahaan	Dokumen District Health Account (DHA), Laporan Kinerja, LPPD, dan LKPJ, Profil Kesehatan, Renja Dinkes				-	51.677.900		150.267.625		11.491.700		7,65%	-	63.169.600			Dinas Kesehatan
1.03 - 6	Program peningkatan pengembangan sistem pelaporan capaian kinerja dan keuangan	Nilai Evaluasi Kinerja	Angka	83	18.265.356	76	51.855.500	81	16.650.000	0	-	0,00%	0,00%	76	51.855.500	91,53%	283,90 %	Dinas Pekerjaan Umum Perumahan dan Kawasan Pemukiman
	Perencanaan dan Koordinasi Program Kegiatan	Honorarium Panitia Kegiatan	ok			-	7.202.000							-	7.202.000			Dinas Pekerjaan Umum Perumahan dan Kawasan Pemukiman
		Tersusunnya Dokumen Perencanaan	dokumen			5	-	4	7.000.000	1	-	25,00%	0,00%	6	-			Dinas Pekerjaan Umum Perumahan dan Kawasan Pemukiman
	Penyusunan laporan capaian kinerja, keuangan, barang, kepegawaian dan ketatausahaan	Tersusunnya dokumen laporan	dokumen					4	9.650.000	4	-	100,00%	0,00%	4	-			Dinas Pekerjaan Umum Perumahan dan Kawasan Pemukiman
1.05 - 6	Program peningkatan pengembangan sistem pelaporan capaian kinerja dan keuangan	Nilai Evaluasi Kinerja	Angka	5	4.366.133	0	0							-	-	0,00%	0,00%	Kantor Kesatuan Bangsa dan Politik
	Peningkatan pengembangan sistem pelaporan capaian kinerja dan keuangan	Jumlah laporan PD				0	0							-	-			Kantor Kesatuan Bangsa dan Politik
1.05 - 6	Program peningkatan pengembangan sistem pelaporan capaian kinerja dan keuangan	Nilai Evaluasi Kinerja	Angka	79	6.636.961	73	15.968.875		6.050.000		250.000		4,13%	73	16.218.875	92,41%	244,37 %	Satuan Polisi Pamong Praja
	Perencanaan dan Koordinasi Program Kegiatan	Dokumen perencanaan	Dok			3	6.970.000	3	2.500.000	0	-	0,00%	0,00%	3	6.970.000			Satuan Polisi Pamong Praja

RENCANA KERJA PEMERINTAH DAERAH KABUPATEN BANTUL TAHUN 2020



Kode	Urusan/ Bidang Urusan Pemerintahan Daerah dan Program/ Kegiatan	Indikator Kinerja Program (Outcome)/ Kegiatan (Output)	Satuan	Capaian Kinerja RPJMD pada Tahun 2021		Realisasi Capaian Kinerja dan Anggaran RKPD s/d Tahun 2018		Target Kinerja dan Anggaran Renja Perangkat Daerah Tahun 2019		Realisasi Capaian Kinerja dan Anggaran RKPD s/d Tahun 2019 (TW I)		Tingkat Capaian Kinerja dan Realisasi Anggaran RKPD Tahun 2019		Realisasi Kinerja dan Anggaran RKPD s/d Tahun 2019		Tingkat Capaian Kinerja dan Realisasi Anggaran RPJMD s/d Tahun 2019		Perangkat Daerah Penanggung Jawab
				K	Rp	K	Rp	K	Rp	K	Rp	K	Rp	K	Rp	K	Rp	
1	2	3	4	5		6		7		8		9		10		11		12
	Penyusunan laporan capaian kinerja, keuangan, barang, kepegawaian dan ketatausahaan	Dokumen laporan	Dok			4	8.998.875	4	3.550.000	0	250.000	0,00%	7,04%	4	9.248.875			Satuan Polisi Pamong Praja
1.05-6	Program Peningkatan Pengembangan Sistem Pelaporan Capaian Kinerja dan Keuangan	Nilai evaluasi kinerja	Angka	83	14.974.301	1	29.755.000							1	29.755.000	1,20%	198,71 %	Badan Penanggulangan Bencana Daerah
	Penyusunan laporan capaian kinerja dan ikhtisar realisasi kinerja SKPD	jumlah dokumen laporan capaian kinerja	dok			-	-							-	-			Badan Penanggulangan Bencana Daerah
	Perencanaan dan Koordinasi Program Kegiatan	jumlah dokumen perencanaan	dok			-	-							-	-			Badan Penanggulangan Bencana Daerah
	Penyusunan Profil SKPD	jumlah dokumen profil skpd	dok											-	-			Badan Penanggulangan Bencana Daerah
1.06 - 6	Program peningkatan pengembangan sistem pelaporan capaian kinerja dan keuangan	Nilai Evaluasi Kinerja	Angka	82	80.795.402	-	8.161.100							-	8.161.100	0,00%	10,10%	Dinas Sosial, Pemberdayaan Perempuan dan Perlindungan Anak
	Penyusunan laporan capaian kinerja, keuangan, barang, kepegawaian dan ketatausahaan	Tersusunnya LAKIP, LPPD, CALK, LKPJ				6	8.161.100							6	8.161.100			Dinas Sosial, Pemberdayaan Perempuan dan Perlindungan Anak
2.01 - 6	Program peningkatan pengembangan sistem pelaporan capaian kinerja dan keuangan	Nilai Evaluasi Kinerja	Angka	83	207.583.298	80	14.674.900	81	182.225.000		-	0,00%	0,00%	80	14.674.900	96,39%	7,07%	Dinas Tenaga Kerja dan Transmigrasi
	Penyusunan laporan capaian kinerja, keuangan, barang, kepegawaian dan ketatausahaan	Jumlah laporan capaian kinerja dan ikhtisar realisasi kinerja SKPD	dokumen			20	14.674.900	5	182.225.000		-	0,00%	0,00%	20	14.674.900			Dinas Tenaga Kerja dan Transmigrasi
2.04 - 6	Program peningkatan pengembangan sistem pelaporan capaian kinerja dan keuangan	Nilai Evaluasi Kinerja	Angka	88	141.103.986		136.996.000	83	128.625.000		13.130.000	0,00%	10,21%	-	150.126.000	0,00%	106,39 %	Dinas Pertanahan dan Tata Ruang
	Penyusunan laporan keuangan, barang, kepegawaian, dan ketatausahaan	Laporan Keuangan	Dokumen			12	91.216.000		114.425.000		10.140.000		8,86%	12	101.356.000			Dinas Pertanahan dan Tata Ruang
	Pemutakhiran Data	Belanja konsultansi SMM	Unit			1	45.780.000		14.200.000		2.990.000		21,06%	1	48.770.000			Dinas Pertanahan dan Tata Ruang
2.05 - 6	Program peningkatan pengembangan sistem pelaporan capaian kinerja dan keuangan	Nilai Evaluasi Kinerja	Angka	83	15.906.766	80	14.620.000	81	14.500.000		2.425.000	0,00%	16,72%	80	17.045.000	96,39%	107,16 %	Dinas Lingkungan Hidup
	Penyusunan laporan capaian kinerja, keuangan, barang, kepegawaian dan ketatausahaan	Jumlah bahan percontohan tas 3R				100	14.620.000							100	14.620.000			Dinas Lingkungan Hidup

RENCANA KERJA PEMERINTAH DAERAH KABUPATEN BANTUL TAHUN 2020



Kode	Usuran/ Bidang Usuran Pemerintahan Daerah dan Program/ Kegiatan	Indikator Kinerja Program (Outcome)/ Kegiatan (Output)	Satuan	Capaian Kinerja RPJMD pada Tahun 2021		Realisasi Capaian Kinerja dan Anggaran RKPD s/d Tahun 2018		Target Kinerja dan Anggaran Renja Perangkat Daerah Tahun 2019		Realisasi Capaian Kinerja dan Anggaran RKPD s/d Tahun 2019 (TW I)		Tingkat Capaian Kinerja dan Realisasi Anggaran RKPD Tahun 2019		Realisasi Kinerja dan Anggaran RKPD s/d Tahun 2019		Tingkat Capaian Kinerja dan Realisasi Anggaran RPJMD s/d Tahun 2019		Perangkat Daerah Penanggung Jawab
				K	Rp	K	Rp	K	Rp	K	Rp	K	Rp	K	Rp	K	Rp	
1	2	3	4	5		6		7		8		9		10		11		12
		Jumlah dokumen perencanaan dan laporan kinerja (Renja, CALK, LPPD, LKPJ, LKJ)	Dokumen			4		5		4		80,00%		8	-			Dinas Lingkungan Hidup
2.06 - 6	Program peningkatan pengembangan sistem pelaporan capaian kinerja dan keuangan	Nilai Evaluasi Kinerja	Angka	83	197.323.982	-	-							-	-	0,00%	0,00%	Dinas Kependudukan dan Pencatatan Sipil
	Penyusunan laporan capaian kinerja, keuangan, barang, kepegawaian dan ketatausahaan					-	158.125.000	179.873.000		109.293.000		60,76%		-	267.418.000			Dinas Kependudukan dan Pencatatan Sipil
	Honor Tim Pengadaan Barang dan Jasa		Ok			9	2.550.000	6		0		0,00%		9	2.550.000			Dinas Kependudukan dan Pencatatan Sipil
	Uang Lembur PNS		Ok			280	3.850.000	280		55		19,64%		335	3.850.000			Dinas Kependudukan dan Pencatatan Sipil
	Belanja Jasa Sertifikasi/Jasa Survalent		Paket			1	24.900.000	1		0		0,00%		1	24.900.000			Dinas Kependudukan dan Pencatatan Sipil
	Belanja Cetak		Tahun			1	2.000.000	12		8		66,67%		9	2.000.000			Dinas Kependudukan dan Pencatatan Sipil
	Belanja Makanan dan Minuman Rapat		Om			1.800	25.650.000	1470		600		40,82%		2.400	25.650.000			Dinas Kependudukan dan Pencatatan Sipil
	Belanja Makanan dan Minuman Lembur		Om			280	5.600.000	224		25		11,16%		305	5.600.000			Dinas Kependudukan dan Pencatatan Sipil
	Belanja Jasa Konsultasi SMM		Paket			1	47.575.000	1		1		100,00%		2	47.575.000			Dinas Kependudukan dan Pencatatan Sipil
	Belanja Jasa Aplikasi		Paket			1	44.000.000							1	44.000.000			Dinas Kependudukan dan Pencatatan Sipil
2.08 - 6	Program peningkatan pengembangan sistem pelaporan capaian kinerja dan keuangan	Nilai Evaluasi Kinerja	Angka	83	139.869.840	80	50.080.000	80	127.500.000	6.775.000		0,00%	5,31%	80	56.855.000	96,39%	40,65%	Dinas Pengendalian Penduduk, KB, Pemberdayaan Masyarakat, dan Desa
	Penyusunan laporan capaian kinerja, keuangan, barang, kepegawaian dan ketatausahaan	Jumlah capaian laporan kinerja	Dokumen			8	50.080.000	8	127.500.000	4	6.775.000	50,00%	5,31%	12	56.855.000			Dinas Pengendalian Penduduk, KB, Pemberdayaan

RENCANA KERJA PEMERINTAH DAERAH KABUPATEN BANTUL TAHUN 2020



Kode	Urusan/ Bidang Urusan Pemerintahan Daerah dan Program/ Kegiatan	Indikator Kinerja Program (Outcome)/ Kegiatan (Output)	Satuan	Capaian Kinerja RPJMD pada Tahun 2021		Realisasi Capaian Kinerja dan Anggaran RKPD s/d Tahun 2018		Target Kinerja dan Anggaran Renja Perangkat Daerah Tahun 2019		Realisasi Capaian Kinerja dan Anggaran RKPD s/d Tahun 2019 (TW I)		Tingkat Capaian Kinerja dan Realisasi Anggaran RKPD Tahun 2019		Realisasi Kinerja dan Anggaran RKPD s/d Tahun 2019		Tingkat Capaian Kinerja dan Realisasi Anggaran RPJMD s/d Tahun 2019		Perangkat Daerah Penanggung Jawab
				K	Rp	K	Rp	K	Rp	K	Rp	K	Rp	K	Rp	K	Rp	
1	2	3	4	5		6		7		8		9		10		11		12
																		Masyarakat, dan Desa
2.09-6	Program peningkatan pengembangan sistem pelaporan capaian kinerja dan keuangan	Nilai Evaluasi Kinerja	Angka	83	25.479.348	10	22.266.500	10	23.226.000	0	2.250.000	0,00%	9,69%	10	24.516.500	12,05%	96,22%	Dinas Perhubungan
	Penyusunan Laporan Capaian Kinerja dan Ikhtisar Realisasi Kinerja SKPD	Jumlah laporan capaian kinerja dan ikhtisar realisasi kinerja SKPD	Laporan			10	22.266.500	10	23.226.000	0	2.250.000	0,00%	9,69%	10	24.516.500			Dinas Perhubungan
2.10-6	Program peningkatan pengembangan sistem pelaporan capaian kinerja dan keuangan	Nilai Evaluasi Kinerja	Angka	81	79.204.725	-	34.626.750	78	58.976.880	0	19.995.600	0,00%	33,90%	-	54.622.350	0,00%	68,96%	Dinas Komunikasi dan Informatika
	Penyusunan laporan capaian kinerja dan ikhtisar realisasi kinerja SKPD	Akuntabilitas laporan SKPD	Nilai Evaluasi Kinerja			-	34.626.750	78	58.976.880	0	19.995.600	0,00%	33,90%	-	54.622.350			Dinas Komunikasi dan Informatika
2.11-6	Program peningkatan pengembangan sistem pelaporan capaian kinerja dan keuangan	Nilai Evaluasi Kinerja	Angka	95	822.586.048		106.525.360	90	746.813.000		145.663.456	0,00%	19,50%	-	252.188.816	0,00%	30,66%	Dinas Koperasi, Usaha Kecil Menengah, dan Perindustrian
	Perencanaan dan Koordinasi Program Kegiatan						106.525.360		746.813.000		145.663.456		19,50%	-	252.188.816			Dinas Koperasi, Usaha Kecil Menengah, dan Perindustrian
2.12-6	Program peningkatan pengembangan sistem pelaporan capaian kinerja dan keuangan	Nilai Evaluasi Kinerja	Angka	84	124.511.583	-	120.964.100	82	113.500.000	0	1.970.000	0,00%	1,74%	-	122.934.100	0,00%	98,73%	Dinas Penanaman Modal dan Pelayanan Terpadu
	Penyusunan sistem manajemen mutu		1sertifikat			1	108.517.500		103.000.000		470.000		0,46%	1	108.987.500			Dinas Penanaman Modal dan Pelayanan Terpadu
	Perencanaan dan Koordinasi Program Kegiatan	Jumlah pelaksanaan koordinasi program dan kegiatan	kali			12	5.115.000	12	6.000.000	1	500.000	8,33%	8,33%	13	5.615.000			Dinas Penanaman Modal dan Pelayanan Terpadu
	Penyusunan laporan capaian kinerja, keuangan, barang, kepegawaian dan ketatausahaan	Jumlah laporan kinerja perangkat daerah	dokumen			12	7.331.600	48	4.500.000	6	1.000.000	12,50%	22,22%	18	8.331.600			Dinas Penanaman Modal dan Pelayanan Terpadu
2.16-6	Program peningkatan pengembangan sistem pelaporan capaian kinerja dan keuangan	Nilai Evaluasi Kinerja	Angka	83	105.985.137	-	141.121.500							-	141.121.500	0,00%	133,15 %	Dinas Kebudayaan
	Penyusunan dan penerapan standar pelayanan minimal	Jumlah SOP yang disusun	4 SOP			-	36.681.000							-	36.681.000			Dinas Kebudayaan

RENCANA KERJA PEMERINTAH DAERAH KABUPATEN BANTUL TAHUN 2020



Kode	Urusan/ Bidang Urusan Pemerintahan Daerah dan Program/ Kegiatan	Indikator Kinerja Program (Outcome)/ Kegiatan (Output)	Satuan	Capaian Kinerja RPJMD pada Tahun 2021		Realisasi Capaian Kinerja dan Anggaran RKPD s/d Tahun 2018		Target Kinerja dan Anggaran Renja Perangkat Daerah Tahun 2019		Realisasi Capaian Kinerja dan Anggaran RKPD s/d Tahun 2019 (TW I)		Tingkat Capaian Kinerja dan Realisasi Anggaran RKPD Tahun 2019		Realisasi Kinerja dan Anggaran RKPD s/d Tahun 2019		Tingkat Capaian Kinerja dan Realisasi Anggaran RPJMD s/d Tahun 2019		Perangkat Daerah Penanggung Jawab
				K	Rp	K	Rp	K	Rp	K	Rp	K	Rp	K	Rp	K	Rp	
1	2	3	4	5		6		7		8		9		10		11		12
				K	Rp	K	Rp	K	Rp	K	Rp	K	Rp	K	Rp	K	Rp	
	Pemutakhiran Data	Jumlah Register Kelompok seni dan Dokumen Survey Indeks Pembangunan Kebudayaan	500			-	60.183.000							-	60.183.000			Dinas Kebudayaan
	Penyusunan Profil SKPD	Jumlah buku profil kebudayaan	480			-	21.132.500							-	21.132.500			Dinas Kebudayaan
	Penyusunan laporan capaian kinerja, keuangan, barang, kepegawaian dan ketatausahaan	Jumlah laporan kinerja	40			-	23.125.000							-	23.125.000			Dinas Kebudayaan
2.17 - 6	Program peningkatan pengembangan sistem pelaporan capaian kinerja dan keuangan	Nilai Evaluasi Kinerja	Angka	83	39.552.334	-	14.905.000	81	36.054.396		8.093.500	0,00%	22,45%	-	22.998.500	0,00%	58,15%	Dinas Perpustakaan dan Kearsipan
	Perencanaan dan Koordinasi Program Kegiatan	Jumlah Dokumen yang tersusun	dokumen			5	14.905.000	5	36.054.396	2	8.093.500	40,00%	22,45%	7	22.998.500			Dinas Perpustakaan dan Kearsipan
3.02 - 6	Program peningkatan pengembangan sistem pelaporan capaian kinerja dan keuangan	Nilai Evaluasi Kinerja	Angka	83	3.565.310	-	-	81%	3.250.000		1.060.000	0,00%	32,62%	-	1.060.000	0,00%	29,73%	Dinas Pariwisata
	Penyusunan laporan capaian kinerja, keuangan, barang, kepegawaian dan ketatausahaan	Jumlah pembuatan laporan	5 dokumen			-	-	5 dokumen	3.250.000	3 dokumen	1.060.000		32,62%		1.060.000			Dinas Pariwisata
3.06 - 6	Program peningkatan pengembangan sistem pelaporan capaian kinerja dan keuangan	Nilai Evaluasi Kinerja	Angka	83	218.882.587	76	200.092.500	81	192.025.000		24.355.000	0,00%	12,68%	76	224.447.500	92,04%	102,54 %	Dinas Perdagangan
	Penyusunan sistem manajemen mutu						124.596.500		120.000.000		500.000		0,42%	-	125.096.500			Dinas Perdagangan
		Jumlah pendampingan implementasi SMM	kali			8		8		1		12,50%		9	-			Dinas Perdagangan
	Penyusunan laporan capaian kinerja, keuangan, barang, kepegawaian dan ketatausahaan						75.496.000		72.025.000		23.855.000		33,12%	-	99.351.000			Dinas Perdagangan
		Jumlah peserta FGD Perencanaan	orang			60		12		4		33,33%		64	-			Dinas Perdagangan
		Jumlah peserta FGD Monev	orang			30		60		60		100,00%		90	-			Dinas Perdagangan
		Jumlah dokumen perencanaan/ evaluasi yang dihasilkan	dokumen			12		40		0		0,00%		12	-			Dinas Perdagangan
4.01 - 6	Program peningkatan pengembangan sistem pelaporan capaian kinerja dan keuangan	Nilai Evaluasi Kinerja	Angka	89	99.180.881	-	84.261.950	81	90.409.500		73.914.500	0,00%	81,76%	-	158.176.450	0,00%	159,48 %	Bagian Umum
	Peningkatan Kemampuan SDM Pelayanan Administrasi Umum					-	74.720.250		75.875.000		73.914.500		97,42%	-	148.634.750			Bagian Umum
		Jumlah pembayaran honor tim PBJ	Paket			-	-	3	875.000	0	-	0,00%	0,00%	-	-			Bagian Umum

RENCANA KERJA PEMERINTAH DAERAH KABUPATEN BANTUL TAHUN 2020



Kode	Urusan/ Bidang Urusan Pemerintahan Daerah dan Program/ Kegiatan	Indikator Kinerja Program (Outcome)/ Kegiatan (Output)	Satuan	Capaian Kinerja RPJMD pada Tahun 2021		Realisasi Capaian Kinerja dan Anggaran RPKD s/d Tahun 2018		Target Kinerja dan Anggaran Renja Perangkat Daerah Tahun 2019		Realisasi Capaian Kinerja dan Anggaran RPKD s/d Tahun 2019 (TW I)		Tingkat Capaian Kinerja dan Realisasi Anggaran RPKD Tahun 2019		Realisasi Kinerja dan Anggaran RPKD s/d Tahun 2019		Tingkat Capaian Kinerja dan Realisasi Anggaran RPJMD s/d Tahun 2019		Perangkat Daerah Penanggung Jawab
				K	Rp	K	Rp	K	Rp	K	Rp	K	Rp	K	Rp	K	Rp	
1	2	3	4	5		6		7		8		9		10		11		12
		Jumlah penyelenggaraan pelatihan/bimtek	kali			1	74.720.250	1	75.000.000	1	73.914.500	100,00%	98,55%	2	148.634.750			Bagian Umum
	Penyusunan laporan capaian kinerja, keuangan, barang, kepegawaian dan ketatausahaan					-	9.541.700		14.534.500		-		0,00%	-	9.541.700			Bagian Umum
		Jumlah belanja ATK	Kali			4	1.543.200	15	1.610.000	0	-	0,00%	0,00%	4	1.543.200			Bagian Umum
		Jumlah belanja penggandaan	Lembar			14.755	2.728.500	14497	2.899.500	0	-	0,00%	0,00%	14.755	2.728.500			Bagian Umum
		Jumlah belanja makan minum lembur	Dus			49	1.175.000	160	3.200.000	0	-	0,00%	0,00%	49	1.175.000			Bagian Umum
		Jumlah pembayaran uang lembur	Oj			-	-							-	-			Bagian Umum
		Jumlah belanja makan minum rapat	dus			220	4.095.000	390	6.825.000	0	-	0,00%	0,00%	220	4.095.000			Bagian Umum
4.01 - 6	Program peningkatan pengembangan sistem pelaporan capaian kinerja dan keuangan	Nilai Evaluasi Kinerja	Angka	100	-									-	-	0,00%		Bagian Humas dan Protokol
4.01 - 6	Program peningkatan pengembangan sistem pelaporan capaian kinerja dan keuangan	Nilai Evaluasi Kinerja	Angka	83	64.548.560	98	56.826.000		58.840.000				0,00%	98	56.826.000	118,07%	88,04%	Sekretariat Dewan Perwakilan Rakyat Daerah
	Penyusunan laporan capaian kinerja, keuangan, barang, kepegawaian dan ketatausahaan					98	56.826.000		58.840.000		12.560.000		21,35%	98	69.386.000			Sekretariat Dewan Perwakilan Rakyat Daerah
	Honor Pengelola Keuangan dan Barang	Jumlah Pengelola Keuangan dan Barang	ob			100	50.331.000	132	48.240.000	33	12.060.000	25,00%	25,00%	133	62.391.000			Sekretariat Dewan Perwakilan Rakyat Daerah
	Uang Lembur	Jumlah Lembur	ok			-	-							-	-			Sekretariat Dewan Perwakilan Rakyat Daerah
	Belanja Alat Tulis Kantor	Jumlah paket Alat Tulis Kantor	ls			100	1.620.000	1	1.600.000	0	-	0,00%	0,00%	100	1.620.000			Sekretariat Dewan Perwakilan Rakyat Daerah
	Belanja Makan dan minum rapat	Jumlah Makan dan minum rapat	om			75	4.875.000	360	9.000.000	20	500.000	5,56%	5,56%	95	5.375.000			Sekretariat Dewan Perwakilan Rakyat Daerah
	Belanja Makan dan minum lembur	Jumlah Makan dan minum lembur	om			-	-							-	-			Sekretariat Dewan Perwakilan Rakyat Daerah
4.01-6	Program Peningkatan Pengembangan Sistem Pelaporan Capaian Kinerja dan Keuangan	Nilai Evaluasi Kinerja	Angka	90	8.776.147	-	7.600.000							-	7.600.000	0,00%	86,60%	Kecamatan Banguntapan

RENCANA KERJA PEMERINTAH DAERAH KABUPATEN BANTUL TAHUN 2020



Kode	Usuran/ Bidang Usuran Pemerintahan Daerah dan Program/ Kegiatan	Indikator Kinerja Program (Outcome)/ Kegiatan (Output)	Satuan	Capaian Kinerja RPJMD pada Tahun 2021		Realisasi Capaian Kinerja dan Anggaran RKPD s/d Tahun 2018		Target Kinerja dan Anggaran Renja Perangkat Daerah Tahun 2019		Realisasi Capaian Kinerja dan Anggaran RKPD s/d Tahun 2019 (TW I)		Tingkat Capaian Kinerja dan Realisasi Anggaran RKPD Tahun 2019		Realisasi Kinerja dan Anggaran RKPD s/d Tahun 2019		Tingkat Capaian Kinerja dan Realisasi Anggaran RPJMD s/d Tahun 2019		Perangkat Daerah Penanggung Jawab
				K	Rp	K	Rp	K	Rp	K	Rp	K	Rp	K	Rp	K	Rp	
1	2	3	4	5		6		7		8		9		10		11		12
	Penyusunan laporan capaian kinerja, keuangan, barang, kepegawaian dan ketatausahaan	Laporan RKA, DPA, Renja, AKIP, CALK, LKJ, Laporan Barang	dokumen			7	7.600.000							7	7.600.000			Kecamatan Banguntapan
		Penggandaan	lembar			4.000	600.000							4.000	600.000			Kecamatan Banguntapan
		Makan minum rapat	om			200	7.000.000							200	7.000.000			Kecamatan Banguntapan
4.01 - 6	Program peningkatan pengembangan sistem pelaporan capaian kinerja dan keuangan	Nilai Evaluasi Kinerja	Angka	79	12.478.584	-	12.425.000		2.800.000	-	2.800.000		100,00%	-	15.225.000	0,00%	122,01 %	Kecamatan Dlingo
	Penyusunan laporan capaian kinerja, keuangan, barang, kepegawaian dan ketatausahaan	Jumlah laporan capaian kinerja	dokumen			-	12.425.000		2.800.000	-	2.800.000		100,00%	-	15.225.000			Kecamatan Dlingo
4.01 - 6	Program peningkatan pengembangan sistem pelaporan capaian kinerja dan keuangan	Nilai Evaluasi Kinerja	Angka	86	5.485.092	8	5.000.000							8	5.000.000	9,30%	91,16%	Kecamatan Imogiri
	Penyusunan laporan capaian kinerja, keuangan, barang, kepegawaian dan ketatausahaan	Jumlah Laporan Keuangan, Barang dan Kepegawaian (Renja, RKA, DPA, DPPA, Renstra, SPJ, Laporan Neraca, Aset dan Persediaan, LKJ dan Laporan Keuangan)	Dokumen			8	5.000.000							8	5.000.000			Kecamatan Imogiri
4.01 - 6	Program peningkatan pengembangan sistem pelaporan capaian kinerja dan keuangan	Nilai Evaluasi Kinerja	Angka	79	5.715.466	-	1.135.000	77	5.210.000	0	-	0,00%	0,00%	-	1.135.000	0,00%	19,86%	Kecamatan Pandak
	Penyusunan laporan capaian kinerja, keuangan, barang, kepegawaian dan ketatausahaan					4	1.135.000	4	5.210.000			0,00%	0,00%	4	1.135.000			Kecamatan Pandak
4.01 - 6	Program peningkatan pengembangan sistem pelaporan capaian kinerja dan keuangan	Nilai Evaluasi Kinerja	Angka	79	6.911.216			100	6.300.000	15,8	1.000.000	0,63%	15,87%	1	1.000.000	0,80%	14,47%	Kecamatan Bantul
4.01 - 6	Program peningkatan pengembangan sistem pelaporan capaian kinerja dan keuangan	Nilai Evaluasi Kinerja	Angka	79	10.970.184	-	10.000.000	90		90	4.750.000	100,00%		90	14.750.000	113,92%	134,46 %	Kecamatan Kretek
	Penyusunan laporan capaian kinerja, keuangan, barang, kepegawaian dan ketatausahaan	Jumlah laporan Kinerja Fisik dan Keuangan, barang dan Kepegawaian	Dokumen			4	10.000.000	8	10.000.000	5	4.750.000	62,50%	47,50%	9	14.750.000			Kecamatan Kretek
4.01 - 6	Program peningkatan pengembangan sistem pelaporan capaian kinerja dan keuangan	Nilai Evaluasi Kinerja	Angka	79	3.839.564	-	6.500.000							-	6.500.000	0,00%	169,29 %	Kecamatan Bambanglipuro
	Penyusunan laporan capaian kinerja, keuangan, barang, kepegawaian dan ketatausahaan	Penyusunan laporan capaian kinerja, keuangan, barang, kepegawaian dan ketatausahaan				-	6.500.000							-	6.500.000			Kecamatan Bambanglipuro

RENCANA KERJA PEMERINTAH DAERAH KABUPATEN BANTUL TAHUN 2020



Kode	Urusan/ Bidang Urusan Pemerintahan Daerah dan Program/ Kegiatan	Indikator Kinerja Program (Outcome)/ Kegiatan (Output)	Satuan	Capaian Kinerja RPJMD pada Tahun 2021		Realisasi Capaian Kinerja dan Anggaran RKPD s/d Tahun 2018		Target Kinerja dan Anggaran Renja Perangkat Daerah Tahun 2019		Realisasi Capaian Kinerja dan Anggaran RKPD s/d Tahun 2019 (TW I)		Tingkat Capaian Kinerja dan Realisasi Anggaran RKPD Tahun 2019		Realisasi Kinerja dan Anggaran RKPD s/d Tahun 2019		Tingkat Capaian Kinerja dan Realisasi Anggaran RPJMD s/d Tahun 2019		Perangkat Daerah Penanggung Jawab
				K	Rp	K	Rp	K	Rp	K	Rp	K	Rp	K	Rp	K	Rp	
4.01 - 6	Program peningkatan pengembangan sistem pelaporan capaian kinerja dan keuangan	Nilai Evaluasi Kinerja	Angka	87	5.923.899	-	6.000.000	85	5.400.000		1.350.000	0,00%	25,00%	-	7.350.000	0,00%	124,07 %	Kecamatan Jetis
	Penyusunan laporan capaian kinerja, keuangan, barang, kepegawaian dan ketatausahaan	Jumlah Laporan Capaian Kinerja	Dokumen			-	6.000.000	7	5.400.000	3	1.350.000	42,86%	25,00%	3	7.350.000			Kecamatan Jetis
4.01 - 6	Program peningkatan pengembangan sistem pelaporan capaian kinerja dan keuangan	Nilai Evaluasi Kinerja	Angka	79	7.130.619	-	5.900.000	77 angka	6.500.000	77 angka	1.350.000		20,77%		7.250.000	0,00%	101,67 %	Kecamatan Pleret
	Penyusunan laporan capaian kinerja, keuangan, barang, kepegawaian dan ketatausahaan	Jumlah Dokumen Laporan				4	5.900.000	5 dokumen	6.500.000	3 dokumen	1.350.000		20,77%		7.250.000			Kecamatan Pleret
4.01 - 6	Program peningkatan pengembangan sistem pelaporan capaian kinerja dan keuangan	Nilai Evaluasi Kinerja	Angka	95	3.543.369	100	4.800.000							100	4.800.000	105,26%	135,46 %	Kecamatan Pajangan
	Penyusunan laporan capaian kinerja, keuangan, barang, kepegawaian dan ketatausahaan					100	4.800.000		3.230.000		720.000		22,29%	100	5.520.000			Kecamatan Pajangan
4.01 - 6	Program peningkatan pengembangan sistem pelaporan capaian kinerja dan keuangan	Nilai Evaluasi Kinerja	Angka	80	5.814.197	100	5.399.860							100	5.399.860	125,00%	92,87%	Kecamatan Sanden
	Penyusunan laporan keuangan, barang, kepegawaian, dan ketatausahaan	Jumlah laporan				100	5.399.860							100	5.399.860			Kecamatan Sanden
4.01 - 6	Program peningkatan pengembangan sistem pelaporan capaian kinerja dan keuangan	Nilai Evaluasi Kinerja	Angka	100	2.632.844	-	2.040.000	95	2.400.000		600.000	0,00%	25,00%	-	2.640.000	0,00%	100,27 %	Kecamatan Sedayu
	Penyusunan laporan capaian kinerja, keuangan, barang, kepegawaian dan ketatausahaan	jumlah dokumen	laporan			42	2.040.000	36	2.400.000	12	600.000	33,33%	25,00%	54	2.640.000			Kecamatan Sedayu
4.01 - 6	Program peningkatan pengembangan sistem pelaporan capaian kinerja dan keuangan	Nilai Evaluasi Kinerja	Angka	83	5.759.346	-	5.850.000		5.250.000		1.225.000		23,33%	-	7.075.000	0,00%	122,84 %	Kecamatan Piyungan
	Penyusunan laporan capaian kinerja, keuangan, barang, kepegawaian dan ketatausahaan		persen			-	-		5.250.000	1	1.225.000		23,33%	1	1.225.000			Kecamatan Piyungan
		Jumlah Makan minum rapat koordinasi	kali			-	-	4	5.250.000	1	1.225.000	25,00%	23,33%	1	1.225.000			Kecamatan Piyungan
4.01 - 6	Program peningkatan pengembangan sistem pelaporan capaian kinerja dan keuangan	Nilai Evaluasi Kinerja	Angka	79	2.468.291						450.000			-	450.000	0,00%	18,23%	Kecamatan Sewon

RENCANA KERJA PEMERINTAH DAERAH KABUPATEN BANTUL TAHUN 2020



Kode	Urusan/ Bidang Urusan Pemerintahan Daerah dan Program/ Kegiatan	Indikator Kinerja Program (Outcome)/ Kegiatan (Output)	Satuan	Capaian Kinerja RPJMD pada Tahun 2021		Realisasi Capaian Kinerja dan Anggaran RKPD s/d Tahun 2018		Target Kinerja dan Anggaran Renja Perangkat Daerah Tahun 2019		Realisasi Capaian Kinerja dan Anggaran RKPD s/d Tahun 2019 (TW I)		Tingkat Capaian Kinerja dan Realisasi Anggaran RKPD Tahun 2019		Realisasi Kinerja dan Anggaran RKPD s/d Tahun 2019		Tingkat Capaian Kinerja dan Realisasi Anggaran RPJMD s/d Tahun 2019		Perangkat Daerah Penanggung Jawab
				K	Rp	K	Rp	K	Rp	K	Rp	K	Rp	K	Rp	K	Rp	
4.01 - 6	Program peningkatan pengembangan sistem pelaporan capaian kinerja dan keuangan	Nilai Evaluasi Kinerja	Angka	79	5.134.046	-	5.500.000							-	5.500.000	0,00%	107,13 %	Kecamatan Srandakan
	Penyusunan Laporan capaian Kinerja dan Ikhtisar realisasi kinerja SKPD	jumlah laporan	bulan			-	5.500.000	6	4.680.000	4	1.105.000	66,67%	23,61%	4	6.605.000			Kecamatan Srandakan
4.01 - 6	Program peningkatan pengembangan sistem pelaporan capaian kinerja dan keuangan	Nilai Evaluasi Kinerja	Angka	79	493.658	-	1.000.000	77	450.000		25.000	0,00%	5,56%	-	1.025.000	0,00%	207,63 %	Kecamatan Pundong
	Penyusunan laporan capaian kinerja, keuangan, barang, kepegawaian dan ketatausahaan	Jumlah koordinasi dalam rangka penyusunan laporan kinerja, keuangan, dan barang				1	1.000.000	12	450.000	3	25.000	25,00%	5,56%	4	1.025.000			Kecamatan Pundong
4.01 - 6	Program peningkatan pengembangan sistem pelaporan capaian kinerja dan keuangan	Nilai Evaluasi Kinerja	Angka	79	3.839.564			12	3.500.000	3	1.070.000	25,00%	30,57%	3	1.070.000	3,80%	27,87%	Kecamatan Kasihan
	Penyusunan laporan capaian kinerja, keuangan, barang, kepegawaian dan ketatausahaan							12	3.500.000	3	1.070.000	25,00%	30,57%	3	1.070.000			Kecamatan Kasihan
4.03 - 6	Program peningkatan pengembangan sistem pelaporan capaian kinerja dan keuangan	Nilai Evaluasi Kinerja	Angka	88.00	21.940.367	-	11.696.900							-	11.696.900	0,00%	53,31%	Badan Perencanaan Pembangunan Daerah
	Penyusunan laporan capaian kinerja, keuangan, barang, kepegawaian dan ketatausahaan						11.696.900							-	11.696.900			Badan Perencanaan Pembangunan Daerah
		Dokumen LKPJ 2017 PD				1								1	-			Badan Perencanaan Pembangunan Daerah
		Laporan Indeks Kepuasan Masyarakat (IKM)				2								2	-			Badan Perencanaan Pembangunan Daerah
		Dokumen LPPD PD				1								1	-			Badan Perencanaan Pembangunan Daerah
		Laporan kinerja				1								1	-			Badan Perencanaan Pembangunan Daerah
		Dokumen Capaian Renja per Triwulan				4								4	-			Badan Perencanaan Pembangunan Daerah

RENCANA KERJA PEMERINTAH DAERAH KABUPATEN BANTUL TAHUN 2020



Kode	Urusan/ Bidang Urusan Pemerintahan Daerah dan Program/ Kegiatan	Indikator Kinerja Program (Outcome)/ Kegiatan (Output)	Satuan	Capaian Kinerja RPJMD pada Tahun 2021		Realisasi Capaian Kinerja dan Anggaran RKPD s/d Tahun 2018		Target Kinerja dan Anggaran Renja Perangkat Daerah Tahun 2019		Realisasi Capaian Kinerja dan Anggaran RKPD s/d Tahun 2019 (TW I)		Tingkat Capaian Kinerja dan Realisasi Anggaran RKPD Tahun 2019		Realisasi Kinerja dan Anggaran RKPD s/d Tahun 2019		Tingkat Capaian Kinerja dan Realisasi Anggaran RPJMD s/d Tahun 2019		Perangkat Daerah Penanggung Jawab
				K	Rp	K	Rp	K	Rp	K	Rp	K	Rp	K	Rp	K	Rp	
1	2	3	4	5		6		7		8		9		10		11		12
				K	Rp	K	Rp	K	Rp	K	Rp	K	Rp	K	Rp	K	Rp	
4.04 - 6	Program peningkatan pengembangan sistem pelaporan capaian kinerja dan keuangan	Nilai Evaluasi Kinerja	Angka	83	330.768.454	-	172.146.800	81	151.515.880		1.296.000	0,00%	0,86%	-	173.442.800	0,00%	52,44%	Badan Keuangan dan Aset Daerah
	Penyusunan laporan capaian kinerja, keuangan, barang, kepegawaian dan ketatausahaan	Laporan capaian kinerja dan ikhtisar realisasi kinerja SKPD	laporan			1		12	3.500.000	0	-	0,00%	0,00%	1	-			Badan Keuangan dan Aset Daerah
	Penyebarluasan dan sosialisasi berbagai informasi keuangan daerah	Media informasi yang disediakan	macam			4	149.128.000	2	123.500.000	1	-	50,00%	0,00%	5	149.128.000			Badan Keuangan dan Aset Daerah
	Penyaluran belanja PPKD	Tersalurnya belanja tidak langsung PPKD	%			88	8.650.800	100	19.515.880	2	-	2,31%	0,00%	90	8.650.800			Badan Keuangan dan Aset Daerah
		Tersalurnya pengeluaran pembiayaan daerah	%			93	-	100		0		0,34%		94	-			Badan Keuangan dan Aset Daerah
	Penyusunan standar operasional dan prosedur	Tersusunnya SOP BKAD	SK			-	450.000							-	450.000			Badan Keuangan dan Aset Daerah
	Pendataan dan pengelolaan arsip	Terkelolanya arsip BKAD	bulan			12	13.918.000	286	5.000.000	74	1.296.000	25,87%	25,92%	86	15.214.000			Badan Keuangan dan Aset Daerah
4.05-6	Program Peningkatan pengembangan sistem pelaporan capaian kinerja dan keuangan	Capaian Nilai Evaluasi Kinerja	Angka	79	12.615.711	87	10.389.975	78	11.500.000		0	0,00%	0,00%	87	10.389.975	109,65%	82,36%	Badan Kepegawaian, Pendidikan dan Pelatihan
	Penyusunan laporan capaian kinerja, keuangan, barang, kepegawaian dan ketatausahaan	Jumlah laporan capaian kinerja, keuangan, barang, kepegawaian dan ketatausahaan				5	10.389.975	5	11.500.000	1	0	20,00%	0,00%	6	10.389.975			Badan Kepegawaian, Pendidikan dan Pelatihan

Sumber: Bappeda Kabupaten Bantul, diolah, 2019

2.3. Permasalahan Pembangunan Daerah

2.3.1. Permasalahan yang Berhubungan dengan Prioritas dan Sasaran Pembangunan Daerah

- a. Pemerataan Pendapatan
- b. Angka Kemiskinan
- c. Angka Harapan Lama Sekolah
- d. Peringkat Rata-Rata Nilai Ujian SD dan SMP
- e. Angka Kematian Ibu
- f. Angka Kematian Bayi
- g. Prevalensi Balita Gizi Buruk
- h. *Net Death Rate (NDR)*
- i. Kecukupan Air Irigasi
- j. Angka Kriminalitas
- k. Penyediaan Lahan Relokasi Warga
 - l. Angka Pengangguran
- m. Rasio Kekerasan Perempuan dan Anak
- n. Skor Pola Pangan Harapan
- o. Indeks Kualitas Air
- p. Indeks Kualitas Layanan Informasi Publik
- q. Pertumbuhan Produksi Perikanan
- r. Pertumbuhan Produksi Tanaman Hortikultura
- s. Produksi Tanaman Pangan
- t. Persentase Capaian Sasaran Daerah
- u. Persentase Pencapaian Target Program PD
- v. Persentase PAD terhadap Pendapatan Daerah
- w. Persentase Pemenuhan Kompetensi Aparatur
- x. Nilai Evaluasi Kinerja Penyelenggara Pemerintah Daerah
- y. Nilai Akuntabilitas Kinerja Pemerintah (AKIP)
- z. Persentase Raperda yang Disetujui

2.3.2. Identifikasi Permasalahan Penyelenggaraan Urusan Pemerintahan Daerah

Penyelenggaraan urusan pemerintahan daerah terbagi menjadi 1) Urusan Wajib yang Berkaitan dengan Pelayanan Dasar, 2) Urusan Wajib Tidak Berkaitan dengan Pelayanan Dasar, 3) Urusan Pilihan, dan 4) Urusan Penunjang. Permasalahan Penyelenggaraan Urusan Pemerintahan Daerah dikaitkan dengan pencapaian indikator kinerja penyelenggaraan pemerintah daerah disajikan pada tabel 2.156 berikut ini:

Tabel 2.156. Permasalahan Penyelenggaraan Urusan Pemerintahan Daerah

No	Bidang Urusan dan Indikator Kinerja Penyelenggaraan Pemerintah Daerah	Satuan	Target 2018	Capaian 2018	Interpretasi			Permasalahan	Faktor-faktor Penentu Keberhasilan	Perangkat Daerah
					Belum Tercapai (<)	Permasalahan	Faktor-faktor Penentu Keberhasilan			
					Sesuai (=)					
					Melampaui (>)					
I	Aspek Kesejahteraan Masyarakat									
A	Fokus Kesejahteraan dan Pemerataan Ekonomi									
1	Pertumbuhan Ekonomi	%	5,4	5,47	Melampaui					BPS
2	Pemerataan Pendapatan	Angka	0,3093	0,448	Belum Tercapai	Belum meratanya pusat pertumbuhan ekonomi dan masih rendahnya tingkat produktifitas tenaga kerja	1. Menciptakan dan mengembangkan kawasan pertumbuhan ekonomi baru, 2.Meningkatkan produktifitas tenaga kerja,			BPS
B	Fokus Kesejahteraan Masyarakat									
	Indeks Pembangunan Manusia	Angka Indeks	79,32	79,45	Melampaui					BPS
3	Angka Kemiskinan	%	12,13	13,43	Belum Tercapai	Program kegiatan penanganan kemiskinan belum terintegrasi	<i>Refocusing</i> penanganan kemiskinan			BPS
C	Fokus Seni Budaya dan Olahraga									
4	Cakupan Pelestarian adat dan tradisi	Persen	21	22	Melampaui		- Pembinaan melalui penyelenggaraan festival kesenian			Disbud

No	Bidang Urusan dan Indikator Kinerja Penyelenggaraan Pemerintah Daerah	Satuan	Target 2018	Capaian 2018	Interpretasi			Permasalahan	Faktor-faktor Penentu Keberhasilan	Perangkat Daerah	
					Belum Tercapai (<)	Permasalahan	Faktor-faktor Penentu Keberhasilan				
					Sesuai (=)						
					Melampaui (>)						
										- Fasilitasi penyelenggaraan upacara adat, pentas adat dan tradisi	
5	Persentase prestasi olahraga tingkat propinsi (POPDA/Pekan Olah Raga Pelajar) yang diikuti	%	27	34,21	Melampaui	Fasilitas latihan di Kabupaten Bantul masih sangat kurang, berupa GOR dan kolam renang		a. Atlet berprestasi diberikan bea siswa; b. Pembenahan Fasilitas Olahraga yang akan mampu menunjang kebutuhan atlet berprestasi	Dikpora		
II	Aspek Pelayanan Umum										
A	Fokus Layanan Urusan Wajib yang Berkaitan dengan Pelayanan Dasar										
	Urusan Pendidikan										
6	Angka Harapan Lama Sekolah	Tahun	15,4	15,03	Belum Tercapai	BOP belum terpenuhi		Pemenuhan BOP		BPS	
7	Angka rata-rata lama sekolah	Tahun	8,89	9,35	Melampaui					BPS	
	Angka Partisipasi Kasar (APK)										
8	- APK SD/MI	%	96,2	98,45	Melampaui			Memperbaiki akses sekolah yang ada di Kabupaten Bantul, sehingga dapat meningkatkan minat siswa untuk bersekolah di kabupaten Bantul		Dikpora	

No	Bidang Urusan dan Indikator Kinerja Penyelenggaraan Pemerintah Daerah	Satuan	Target 2018	Capaian 2018	Interpretasi			Permasalahan	Faktor-faktor Penentu Keberhasilan	Perangkat Daerah
					Belum Tercapai (<)	Permasalahan	Faktor-faktor Penentu Keberhasilan			
					Sesuai (=)					
					Melampaui (>)					
	- APK SMP/MTs	%	95,2	97,83	Melampaui			Meningkatkan mutu pendidikan yang ada di Kabupaten Bantul	Dikpora	
9	APK PAUD	%	98,8	107,11	Melampaui			Penambahan penilik PAUD, Penilik LKP dan Penilik PKBM.	Dikpora	
10	APM SD/MI									
	- APM SD/MI	%	84,45	89,55	Melampaui			Memperbaiki akses sekolah yang ada di Kabupaten Bantul, sehingga dapat meningkatkan minat siswa untuk bersekolah di kabupaten Bantul	Dikpora	
	- APM SMP/MTs	%	67,9	77,33	Melampaui			Meningkatkan mutu pendidikan yang ada di Kabupaten Bantul	Dikpora	
11	Peringkat rata-rata nilai USM SD/MI	Angka (SD)	Ranking III DIY	Ranking IV DIY	Belum Tercapai	- Masih kurangnya Kesejahteraan bagi GTT dan PTT	- Pemetaan jumlah pengajar	Dikpora		
12	Peringkat rata-rata nilai UN SMP/MTs	Angka (SMP)	Ranking II DIY	Ranking III DIY	Belum Tercapai		- Penambahan insentif secara bertahap			
13	Jumlah Prestasi Non Akademik Tk Nasional	Buah	5	8	Melampaui			Peningkatan peran aktif dari semua pihak untuk memberikan motivasi agar warga belajar memiliki kesadaran untuk belajar secara aktif di PKBM	Dikpora	
14	Presentase Kelulusan									

No	Bidang Urusan dan Indikator Kinerja Penyelenggaraan Pemerintah Daerah	Satuan	Target 2018	Capaian 2018	Interpretasi			Permasalahan	Faktor-faktor Penentu Keberhasilan	Perangkat Daerah	
					Belum Tercapai (<)	Sesuai (=)	Melampaui (>)				
	SD/MI	%	100	100	Sesuai			Penajaman bedah SKL UASBN, Try out mulai dari Tingkat Kecamatan, MKKS, Tingkat Kabupaten dan Tingkat Propinsi.	Dikpora		
	SMP/MTs	%	100	100	Sesuai			- Pelayanan Pendidikan dengan kegiatan Penguatan mapel yang diujikan dalam UN dan <i>Achivement Motivation Training (AMT)</i> untuk mencapai prestasi dalam Ujian Nasional - Pendampingan khusus bagi siswa yang nilai akademiknya di bawah rata-rata sekolah.	Dikpora		
15	Angka Melanjutkan										
	Angka Melanjutkan (AM) dari SD/MI ke SMP/MTs	%	100	109,61	Melampaui			Memperbaiki akses sekolah yang ada di Kabupaten Bantul, sehingga dapat meningkatkan minat siswa untuk bersekolah di kabupaten bantul	Dikpora		
	Angka Melanjutkan (AM) dari SMP/MTs ke SMA/SMK/MA	%	100	108,54	Melampaui						
16	Angka Putus Sekolah										
	SD/MI	%	0,02	0,01	Melampaui			Tidak membiarkan anak bekerja mencari	Dikpora		

No	Bidang Urusan dan Indikator Kinerja Penyelenggaraan Pemerintah Daerah	Satuan	Target 2018	Capaian 2018	Interpretasi			Permasalahan	Faktor-faktor Penentu Keberhasilan	Perangkat Daerah
					Belum Tercapai (<)	Sesuai (=)	Melampaui (>)			
								uang dalam masa belajar		
	SMP/MTs	%	0,02	0,02	Sesuai			Membangkitkan kesadaran orang tua akan pentingnya pendidikan anak, Memberikan dorongan dan bantuan kepada anak dalam belajar	Dikpora	
Urusan Kesehatan										
							Pola hidup bersih dan sehat (PHBS) masih kurang	Pembentukan posbindu untuk deteksi dini faktor risiko penyakit tidak menular		
							Meningkatnya prevalensi gangguan kesehatan jiwa	Screening kesehatan jiwa pada masyarakat.		
							Adanya indikator pelayanan dasar kesehatan sesuai Standar Pelayanan Minimal (SPM) Bidang Kesehatan dalam Permenkes 43	Peningkatan kualitas pelayanan kesehatan		
17	Umur Harapan Hidup	Tahun	73,3	73,66	Melampaui				BPS	
18	Angka Kematian Ibu (AKI)	Per 100.000 KH	85	108,36	Belum Tercapai	Masih Rendahnya Kompetensi petugas dalam penanganan pasca persalinan	Kemitraan dengan rumah sakit Sardjito dan RSUD Panembahan Senopati dalam peningkatan kapasitas petugas, Drilling KIA (simulasi kegawatan maternal)	Dinkes		

No	Bidang Urusan dan Indikator Kinerja Penyelenggaraan Pemerintah Daerah	Satuan	Target 2018	Capaian 2018	Interpretasi			Permasalahan	Faktor-faktor Penentu Keberhasilan	Perangkat Daerah
					Belum Tercapai (<)	Sesuai (=)	Melampaui (>)			
							Belum optimalnya layanan kesehatan ibu hamil	<ul style="list-style-type: none"> - Meningkatkan kualitas pelayanan kesehatan Ibu Anak melalui peningkatan kemampuan SDM, perbaikan sarana dan prasarana, serta pelayanan Jampersal - Pembebasan retribusi pelayanan kesehatan di Puskesmas - Meningkatkan jejaring Fasilitas Kesehatan Pemberi Layanan Kesehatan Ibu Anak, dan optimalisasi keterlibatan lintas sektor dan lintas program 	Dinkes	
							Pengetahuan ibu tentang tanda bahaya kehamilan masih kurang	<ul style="list-style-type: none"> - Kunjungan rumah ibu hamil dan neonatus resiko tinggi, konsultasi dokter ahli, pendampingan ibu hamil, bedah buku KIA, kelas ibu hamil - Meningkatkan pemberdayaan masyarakat dalam perawatan kesehatan ibu 	Dinkes	
19	Angka Kematian Bayi (AKB)	Per 1000 KH	8,2	8,28	Belum Tercapai		Rendahnya kualitas layanan pada bayi baru lahir di layanan primer dan RS rujukan	<ul style="list-style-type: none"> - Pembebasan retribusi pelayanan kesehatan di Puskesmas - Peningkatan pelayanan kesehatan ibu dan anak di 	Dinkes	

No	Bidang Urusan dan Indikator Kinerja Penyelenggaraan Pemerintah Daerah	Satuan	Target 2018	Capaian 2018	Interpretasi			Permasalahan	Faktor-faktor Penentu Keberhasilan	Perangkat Daerah
					Belum Tercapai (<)	Permasalahan	Faktor-faktor Penentu Keberhasilan			
					Sesuai (=)					
					Melampaui (>)					
								fasilitas pelayanan kesehatan tingkat dasar maupun rujukan		
						Belum optimalnya layanan kesehatan ibu hamil yang berdampak pada kualitas bayi baru lahir		<ul style="list-style-type: none"> - Perbaikan gizi masyarakat melalui peningkatan gerakan 1000 hari pertama kehidupan - Edukasi pada masyarakat untuk kehamilan dan persalinan yang terencana - Melaksanakan monitoring pelaksanaan Standar Operasional Prosedur persalinan dan pasca persalinan (Masa Nifas) ke rumah sakit 	Dinkes	
20	Prevalensi Balita Gizi Buruk	%	0,4	0,41	Belum Tercapai	pola asuh yang kurang tepat		<ul style="list-style-type: none"> - Pemberian PMT pada Balita Gizi buruk - Meningkatkan pemberian pendidikan kesehatan mengenai PHBS, pola asuh Balita, dan kualitas penggiatan ASI eksklusif pada masyarakat - Pemberdayaan masyarakat dalam pemanfaatan lingkungan melalui Upaya Peningkatan Gizi Keluarga (UPGK) 	Dinkes	

No	Bidang Urusan dan Indikator Kinerja Penyelenggaraan Pemerintah Daerah	Satuan	Target 2018	Capaian 2018	Interpretasi		Permasalahan	Faktor-faktor Penentu Keberhasilan	Perangkat Daerah
					Belum Tercapai (<)	Sesuai (=)			
					Melampaui (>)				
								- Meningkatkan peran serta masyarakat melalui program Desa Bebas 4 Masalah	
							Adanya kelainan kongenital	- Masih terdapat Bayi lahir pendek dan /atau Berat Badan Lahir Rendah. - Gerakan 1000 Hari Pertama Kehidupan (HPK) sejak remaja	
21	Prevalensi penderita HIV	Angka	<0,5	0,19	Melampaui	Perlunya peran lintas sektor yang proaktif	update knowladge pada kelompok potensial	Dinkes	
						Kurangnya kesadaran masyarakat melakukan tes HIV	Peningkatan akses pelayanan kesehatan pada kelompok kunci dan pada kelompok potensial serta kelompok berisiko rendah (Bumil dan penderita TB) dengan cara intensifikasi konseling, penemuan dan pengobatan kasus melalui VCT di Puskesmas	Dinkes	
						Banyak populasi berisiko yang terscreening	Adanya penambahan Rumah Sakit layanan yang mampu melayani tes HIV sehingga lebih banyak populasi berisiko yang terscreening	Dinkes	

No	Bidang Urusan dan Indikator Kinerja Penyelenggaraan Pemerintah Daerah	Satuan	Target 2018	Capaian 2018	Interpretasi			Permasalahan	Faktor-faktor Penentu Keberhasilan	Perangkat Daerah
					Belum Tercapai (<)	Permasalahan	Faktor-faktor Penentu Keberhasilan			
					Sesuai (=)					
					Melampaui (>)					
22	Angka Kesakitan/Insidence Rate (IR) DBD	Per 100.000 penduduk	130	19,52	Melampaui			<ul style="list-style-type: none"> - Pemberdayaan masyarakat melalui Gerak PSN dan pemberantasan vektor 	Dinkes	
								<ul style="list-style-type: none"> - Komunikasi Informasi Edukasi yang terus menerus dilakukan oleh jajaran kesehatan didukung lintas sekte, kecamatan dan kelurahan 		
						PSN yang dilakukan rutin oleh Puskesmas		<ul style="list-style-type: none"> - Meningkatkan kesehatan lingkungan secara berkesinambungan - Mendorong kesadaran warga untuk mandiri dan pemantauan jentik 		
23	Net Death Rate (permil)	Per 1000 Pasien	16,8	22,62	Belum Tercapai	Belum terpenuhinya target Angka kesembuhan kasus TB		<ul style="list-style-type: none"> - Meningkatkan peran serta masyarakat untuk pemantauan penderita TB - Meningkatkan kapasitas petugas dalam penanganan TB <i>Multi Drug Resisten</i> 	RSUD	
Urusan Pekerjaan Umum dan Penataan Ruang										
24	Indeks Kepuasan Masyarakat Terhadap Layanan Infrastruktur	Klasifikasi	74	74,36	Melampaui	Masih kurangnya tenaga terampil yang bersertifikat dalam mendukung pembangunan infrastruktur		Peningkatan kompetensi SDM pelaku jasa konstruksi	DPUPKP	

No	Bidang Urusan dan Indikator Kinerja Penyelenggaraan Pemerintah Daerah	Satuan	Target 2018	Capaian 2018	Interpretasi			Permasalahan	Faktor-faktor Penentu Keberhasilan	Perangkat Daerah
					Belum Tercapai (<)	Permasalahan	Faktor-faktor Penentu Keberhasilan			
					Sesuai (=)					
					Melampaui (>)					
25	Persentase Jalan Kabupaten dalam kondisi mantap	%	74,58	74,58	Sesuai	Semakin besarnya kerusakan jalan kabupaten, akibat banyaknya kendaraan tonase besar yang melewati jalan kabupaten, terutama di jalur penambangan galian C.	Peningkatan pemeliharaan struktur jalan pada jalur yang dilalui angkutan penambangan galian C.	DPUPKP		
26	Persentase Gedung Pemerintah Kondisi Baik	%	82	84	Melampaui			DPUPKP		
28	Persentase penanganan banjir	%	27,34	28,84	Melampaui			DPUPKP		
29	Persentase Kesesuaian Pemanfaatan Ruang	%	70,35	70,45	Melampaui			Dipertaru		
30	Jumlah dokumen tata ruang yang sudah diperdakan	Dokumen	2	2	Sesuai	Perlu waktu dan proses yang panjang dalam penetapan perda dokumen tata ruang	Koordinasi dengan pihak terkait (BIG, kemenATR dan pihak propinsi) dengan lebih intensif	Dipertaru		
31	Persentase cakupan pengendalian tata ruang	%	72	72	Sesuai	Masih terdapat pemanfaatan ruang yang tidak sesuai dengan peruntukan	Mengintensifkan pengendalian tata ruang	Dipertaru		
Urusan Perumahan Rakyat dan Kawasan Pemukiman										
32	Persentase Kawasan kumuh perkotaan yang tertangani	%	80	92,06	Melampaui		Perbaikan rumah bagi masyarakat dengan rumah tidak layak huni (RTLH)	DPUPKP		
						Masih adanya perumahan permukiman yang belum memiliki tempat pemakaman umum	Penyediaan area dan fasilitas pemakaman umum oleh Pemerintah	DPUPKP		

No	Bidang Urusan dan Indikator Kinerja Penyelenggaraan Pemerintah Daerah	Satuan	Target 2018	Capaian 2018	Interpretasi			Permasalahan	Faktor-faktor Penentu Keberhasilan	Perangkat Daerah
					Belum Tercapai (<)					
					Sesuai (=)					
					Melampaui (>)					
Urusan ketenteraman, ketertiban umum, dan perlindungan masyarakat										
33	Angka Kriminalitas	Persen	0,035	0,055	Belum Tercapai	Masih kurangnya kepedulian masyarakat pada pemeliharaan ketenteraman dan ketertiban umum	- Sosialisasi pada masyarakat mengenai pentingnya pemeliharaan ketenteraman dan ketertiban umum	Satpol PP		
							- Pengaktifan kembali Budaya Jaga Warga			
							- Peningkatan sarana prasarana LPJU pada daerah rawan kejahatan	Dinas Perhubungan		
34	Persentase Penegakan Perda	%	63	66,35	Melampaui	Kurangnya PPNS untuk melaksanakan penyidikan terhadap pelanggaran Perda	Peningkatan pemeliharaan ketertiban umum secara komprehensif	Satpol PP		
35	Persentase Penyelesaian Pelanggaran K3	%	100	100	Sesuai	Rendahnya minat kaum muda untuk menjadi anggota linmas	Promosi fungsi Linmas kepada generasi muda. dalam menjaga Ketertiban, Kebersihan, dan Keindahan (K3) di lingkungannya.	Satpol PP		
36	Jumlah intoleransi di masyarakat	Kasus	0	0	Sesuai	Semakin berkurangnya semangat nasionalisme, kebebasan yang kebablasan, lebih mengutamakan kepentingan pribadi/ golongan, dan terjebak dalam konflik sosial.	Penyelesaian konflik melalui tokoh lintas agama, tokoh masyarakat, dan lintas sektoral	Kesbangpol		
37	Persentase pemilih yang berpartisipasi	%	-	-	Sesuai			Kesbangpol		

No	Bidang Urusan dan Indikator Kinerja Penyelenggaraan Pemerintah Daerah	Satuan	Target 2018	Capaian 2018	Interpretasi			Permasalahan	Faktor-faktor Penentu Keberhasilan	Perangkat Daerah
					Belum Tercapai (<)					
					Sesuai (=)					
					Melampaui (>)					
38	Desa Tangguh Bencana	Desa	25,34	37,33	Melampaui		Bantul merupakan daerah rawan bencana	Meningkatkan kewaspadaan masyarakat melalui mitigasi bencana	BPBD	
39	Persentase kecepatan Reaksi Tanggap Darurat Bencana yang memenuhi respon time 15 menit	%	98	100	Melampaui		Masih tingginya kasus kebakaran dan bencana di Kabupaten Bantul	Meningkatkan kapasitas dan pengetahuan aparat, relawan dan warga; Meningkatkan sarana dan prasarana operasi.	BPBD	
40	Persentase Relokasi Warga	%	45,46	36,36	Belum Tercapai		Proses penyediaan lahan relokasi melalui prosedur yang lama	Menyediakan Lahan Relokasi; Meningkatkan fasilitas pendukung di kawasan relokasi; Pendampingan pasca relokasi.	BPBD	
41	Persentase Sekolah Siaga Bencana	%	3,7	4,25	Melampaui		Sekolah merupakan tempat berkumpulnya siswa sehingga mempunyai tingkat resiko tinggi apabila terjadi bencana pada saat jam belajar	Meningkatkan kompetensi dan jumlah fasilitator; Meningkatkan kapasitas siswa dan guru dalam pencegahan serta penanganan bencana	BPBD	
Urusan Sosial										
42	Persentase Penyandang Masalah Kesejahteraan Sosial	%	12,75	7,29	Melampaui		Untuk pemenuhan SPM bidang Sosial perlu tersedianya shelter untuk penyandang masalah kesejahteraan sosial (PMKS), seperti fakir miskin, gelandangan, anak terlantar, lansia	- Pembangunan shelter, pemenuhan sarana prasarana dan SDM-nya - Pemberian bantuan untuk difabel dan permakanaan Boga Sehat	Dinsos	

No	Bidang Urusan dan Indikator Kinerja Penyelenggaraan Pemerintah Daerah	Satuan	Target 2018	Capaian 2018	Interpretasi			Permasalahan	Faktor-faktor Penentu Keberhasilan	Perangkat Daerah
					Belum Tercapai (<)	Permasalahan	Faktor-faktor Penentu Keberhasilan			
					Sesuai (=)					
					Melampaui (>)					
						terlantar, difabel terlantar, orang dengan penyakit tertentu; ODGJ.				
						Banyaknya missing data dari sensus awal 2015 yang belum mengcover keseluruhan PMKS yang ada, dan masih banyak ketidaksesuaian data antara satu aplikasi dengan aplikasi yang lain	Verifikasi dan validasi data membutuhkan sensus ulang data mikro dan aplikasi terintegrasi	Dinsos		
B	Fokus Layanan Urusan Wajib yang Tidak Berkaitan dengan Pelayanan Dasar									
	Urusan Tenaga Kerja									
43	Angka Pengangguran	%	2,2	2,72	Belum Tercapai	Kualitas tenaga kerja tidak memenuhi kompetensi yang dibutuhkan pasar kerja.	Melaksanakan pelatihan sesuai dengan kebutuhan pasar kerja.	Disnakertrans		
						Masih rendahnya produktivitas tenaga kerja	<ul style="list-style-type: none"> - Meningkatkan produktivitas tenaga kerja dengan mengadakan pelatihan tingkat lanjut. - Memperbanyak dan mengintensifkan pelatihan kewirausahaan 	Disnakertrans		
						Banyaknya aturan baru di Bidang Ketenagakerjaan	Intensifkan sosialisasi hukum ketenagakerjaan baik secara klasikal maupun	Disnakertrans		

No	Bidang Urusan dan Indikator Kinerja Penyelenggaraan Pemerintah Daerah	Satuan	Target 2018	Capaian 2018	Interpretasi			Permasalahan	Faktor-faktor Penentu Keberhasilan	Perangkat Daerah
					Belum Tercapai (<)					
					Sesuai (=)					
					Melampaui (>)					
								langsung ke perusahaan.		
							Kesempatan kerja yang masih terbatas.	Intensifikasi pencarian lowongan pekerjaan melalui <i>job canvassing</i> dan informasi pasar kerja melalui bursa kerja <i>on-line</i> lebih ditingkatkan.	Disnakertrans	
Urusan Pemberdayaan Perempuan dan Perlindungan Anak										
44	Rasio kekerasan Perempuan dan Anak	Rasio	0,38	0,73	Belum Tercapai	Belum optimalnya pemenuhan hak-hak perempuan dan anak	<ul style="list-style-type: none"> - Intensifikasi sosialisasi, advokasi, dan Komunikasi Informasi dan Edukasi (KIE) menuju Bantul Kota Layak Anak (KLA) sampai ke tingkat desa - Pembentukan desa ramah gender - Memperkuat jejaring dan kemitraan dengan lembaga peduli anak - - Mengoptimalkan fungsi fasilitator forum anak terutama untuk pendampingan forum anak di kecamatan dan desa 	Dinsos		
Urusan Pangan										

No	Bidang Urusan dan Indikator Kinerja Penyelenggaraan Pemerintah Daerah	Satuan	Target 2018	Capaian 2018	Interpretasi			Permasalahan	Faktor-faktor Penentu Keberhasilan	Perangkat Daerah
					Belum Tercapai (<)	Sesuai (=)	Melampaui (>)			
							Belum optimalnya pemanfaatan pekarangan	Peningkatan pemanfaatan pekarangan untuk mendukung pola konsumsi Bergizi Berimbang Sehat dan Aman (B2SA)		
							Terbatasnya pengetahuan ilmu dan teknologi pada Gapoktan/ Kelompok Tani/ Kelompok Wanita Tani (KWT) belum bisa mengimbangi kemajuan teknologi	Peningkatan pelatihan teknologi pertanian		
							Belum optimalnya cadangan pangan pemerintah dan masyarakat	Pemberdayaan dan pengembangan lumbung pangan masyarakat		
							Komoditas lokal masih kalah bersaing	<ul style="list-style-type: none"> - Fasilitasi pengembangan pangan berbasis sumber daya lokal - Pelatihan inovasi pengolahan pangan berbasis sumberdaya lokal sehingga bisa meningkatkan nilai jual 		
45	Ketersediaan energi	kkal/kapita/hari	3.085	3.121	Melampaui			Untuk mempertahankan ketersediaan energi perlu peningkatan produksi pertanian dan perkebunan	Diperpautkan	

No	Bidang Urusan dan Indikator Kinerja Penyelenggaraan Pemerintah Daerah	Satuan	Target 2018	Capaian 2018	Interpretasi			Permasalahan	Faktor-faktor Penentu Keberhasilan	Perangkat Daerah
					Belum Tercapai (<)	Permasalahan	Faktor-faktor Penentu Keberhasilan			
					Sesuai (=)					
					Melampaui (>)					
46	Ketersediaan protein	kkal/kapita/hari	72,4	87,36	Melampaui		Untuk mempertahankan ketersediaan protein perlu optimalisasi pemanfaatan lahan pekarangan	Diperpautkan		
47	Skor Pola Pangan Harapan	Angka	93,4	91,7	Belum Tercapai	Pola konsumsi belum Bergizi Berimbang Sehat dan Aman (B2SA)	Peningkatan pemanfaatan pekarangan	Diperpautkan		
48	Peningkatan Kemampuan Kelembagaan Kelas Kelompok Tani	Kelompok	31	69	Melampaui		Peningkatan pelatihan teknologi pertanian, sekolah lapang agribisnis, dan pembentukan taruna tani	Diperpautkan		
Urusan Pertanahan										
49	Cakupan Sertifikasi Tanah	%	88	93,16	Melampaui	Belum semua bidang tanah bersertifikat.	Peningkatan Pendaftaran Tanah Sistematis Lengkap (PTSL)	Dipertaru		
						Masih terdapat pemanfaatan tanah yang belum sesuai ketentuan	Mengintensifkan pengendalian pemanfaatan tanah	Dipertaru		
Urusan Lingkungan Hidup										
49	Indeks Kualitas Lingkungan Hidup	Angka	50	53,36	Melampaui			DLH		
50	Indeks Kualitas Air (IKA)	Angka	40	34,67	Belum Tercapai	Tingginya pencemaran air sungai oleh limbah rumah tangga, industri, dan sampah	- Meningkatkan koordinasi antar Kabupaten/Kota melalui Kartamantul - Mengoptimalkan peran komunitas sungai, pelaku usaha	DLH		

No	Bidang Urusan dan Indikator Kinerja Penyelenggaraan Pemerintah Daerah	Satuan	Target 2018	Capaian 2018	Interpretasi			Permasalahan	Faktor-faktor Penentu Keberhasilan	Perangkat Daerah
					Belum Tercapai (<)	Permasalahan	Faktor-faktor Penentu Keberhasilan			
					Sesuai (=)					
					Melampaui (>)					
								dan masyarakat dalam pengelolaan dan pengendalian pencemaran lingkungan hidup		
						Masih rendahnya kesadaran pelaku usaha dalam pengelolaan lingkungan.		-Pemantapan fungsi pengawasan DLH terhadap pelaku usaha agar mengolah limbahnya hingga memenuhi baku mutu -Penegakan regulasi tentang pengelolaan lingkungan hidup	DLH	
51	Indeks Kualitas Udara (IKUd)	Angka	65	85,66	Melampaui					
52	Indeks Tutupan Lahan	Angka	40,21	43,15	Melampaui	Terbatasnya lahan ruang terbuka hijau		Mendorong masyarakat untuk melakukan penghijauan secara mandiri.	DLH	
						Keterbatasan tenaga untuk kebersihan lingkungan		Menambah tenaga kebersihan lingkungan secara bertahap	DLH	
53	Volume sampah yang tertangani	ribu m3	440	440	Sesuai	Kesadaran masyarakat yang masih rendah dalam pengelolaan sampah dengan prinsip 3R		Fasilitasi kelompok pengelola sampah dengan prinsip 3R	DLH	
Urusan Administrasi Kependudukan dan Catatan Sipil										
						Kurang memadainya sarana tempat pelayanan		Melakukan perbaikan sarana prasarana pelayanan secara bertahap	Disdukcapil	

No	Bidang Urusan dan Indikator Kinerja Penyelenggaraan Pemerintah Daerah	Satuan	Target 2018	Capaian 2018	Interpretasi			Permasalahan	Faktor-faktor Penentu Keberhasilan	Perangkat Daerah
					Belum Tercapai (<)	Permasalahan	Faktor-faktor Penentu Keberhasilan			
					Sesuai (=)					
					Melampaui (>)					
	Rata-rata Cakupan Kepemilikan Dokumen Administrasi Kependudukan dan Pencatatan Sipil	%	87	97,83	Melampaui	Masih ada penduduk yang belum melakukan pembaharuan data kependudukan	Membuat aplikasi untuk merubah data secara <i>on line</i> dengan aplikasi <i>Smart on</i> yang bisa diunduh di <i>Play Store</i>	Disdukcapil		
						Masih ada masyarakat yang melakukan laporan dan merubah status kepindahannya ke suatu tempat tetapi belum melakukan perekaman	Mendekatkan pelayanan adminduk kepada masyarakat	Disdukcapil		
55	Persentase Instansi yang Memanfaatkan Data Penduduk Disdukcapil	%	80	85	Melampaui			Disdukcapil		
56	Indeks Kepuasan Masyarakat	%	80,25	88,69	Melampaui			Bagian Organisasi		
Urusan Pemberdayaan Masyarakat dan Desa										
57	Indeks Desa Membangun	Jumlah Desa Mandiri	18	22	Melampaui	Belum optimalnya fungsi sarana Pengelola Air Bersih (PAB)	- Penguatan Kelembagaan - Peningkatan pemeliharaan sarana PAB	DPPKBPM		
						Belum optimalnya pengelolaan profil desa	Peningkatan kapasitas SDM Pengelola Profil Desa	DPPKBPM		

No	Bidang Urusan dan Indikator Kinerja Penyelenggaraan Pemerintah Daerah	Satuan	Target 2018	Capaian 2018	Interpretasi			Permasalahan	Faktor-faktor Penentu Keberhasilan	Perangkat Daerah
					Belum Tercapai (<)	Permasalahan	Faktor-faktor Penentu Keberhasilan			
					Sesuai (=)					
					Melampaui (>)					
						Kurangnya pemahaman kelompok sasaran dan pelaksanaan di tingkat desa dalam mengelola bantuan keuangan kepada Pemerintah Desa (BKK dan P2MD) sesuai dengan ketentuan yang berlaku	Intensifikasi pelatihan kepada masyarakat	DPPKBPM		
						Pelaksanaan Lomba Desa di tingkat Kecamatan belum sesuai Permendagri No 81 Tahun 2015 Tentang Evaluasi Perkembangan Desa (Lomba Desa)	Mendorong dan meningkatkan kapasitas peran kecamatan dalam menyelenggarakan Evaluasi Perkembangan Desa	DPPKBPM		
						Belum optimalnya potensi dan permasalahan di desa menjadi dasar perencanaan pembangunan desa	Bimbingan teknis Peningkatan Kapasitas Desa dalam pelaksanaan musrenbangdes	DPPKBPM		
						Belum optimalnya kapabilitas aparat pemerintah desa dalam pemanfaatan teknologi informasi	<ul style="list-style-type: none"> - Peningkatan sarana dan prasarana yang memadai - Pelatihan pemanfaatan teknologi informasi 	DPPKBPM		
						Terbatasnya akses permodalan dalam program Peningkatan Peranan Wanita menuju Keluarga Sehat Sejahtera (P2W-KSS)	<ul style="list-style-type: none"> - Partisipasi pada kegiatan bazar maupun pameran - Peningkatan kapasitas pengurus LPMD 	DPPKBPM		

No	Bidang Urusan dan Indikator Kinerja Penyelenggaraan Pemerintah Daerah	Satuan	Target 2018	Capaian 2018	Interpretasi			Permasalahan	Faktor-faktor Penentu Keberhasilan	Perangkat Daerah
					Belum Tercapai (<)	Sesuai (=)	Melampaui (>)			
							Belum optimalnya peran LPMD dalam pengembangan desa	- Mendorong desa mengalokasikan anggaran operasional LPMD	DPPKBPM	
								- Evaluasi LPMD berprestasi	DPPKBPM	
							Belum optimalnya program pengembangan ekonomi lokal desa	- Intensifikasi pembentukan Bumdes	DPPKBPM	
								- Pelatihan peningkatan kapasitas pengelola Bumdes	DPPKBPM	
								- Pelatihan keterampilan Usaha Ekonomi Masyarakat Desa (KUEMD)	DPPKBPM	
								- Optimalisasi pengelolaan pasar desa	DPPKBPM	
Urusan Pengendalian Penduduk dan Keluarga Berencana										
							Angka <i>unmet need</i> masih cukup tinggi 8,42%	-Peningkatan kuantitas maupun kualitas KIE baik individu maupun massa, pemantapan kemitraan dengan pemangku kepentingan		
								- Penghargaan bagi peserta KB baru terutama KB Kontrasepsi Mantap (kontak)		

No	Bidang Urusan dan Indikator Kinerja Penyelenggaraan Pemerintah Daerah	Satuan	Target 2018	Capaian 2018	Interpretasi			Permasalahan	Faktor-faktor Penentu Keberhasilan	Perangkat Daerah
					Belum Tercapai (<)	Sesuai (=)	Melampaui (>)			
58	Persentase kategori keluarga kurang sejahtera	%	12,9	11,94	Melampaui		Kurangnya intervensi lintas sektor untuk program KB sehingga program Kependudukan Keluarga Berencana dan Pembangunan Keluarga (KKBPK) mengalami stagnasi	Optimalisasi keterlibatan lintas sektor	DPPKBPM	
59	Rata-rata jumlah jiwa dalam keluarga (jiwa)	Jiwa	3.2	3,12	Melampaui		Kurangnya jumlah Penyuluh Keluarga Berencana (PKB)	Penambahan tenaga penguat PKB dan peningkatan peran dari Institusi Masyarakat Pedesaan (IMP) dan kader	DPPKBPM	
	Total Fertility Rate (TFR)	%	-	-	Sesuai				DPPKBPM	
							Masih adanya pernikahan di bawah umur (di bawah 20 tahun)	<ul style="list-style-type: none"> - Pembentukan kelompok-kelompok Pusat Informasi dan Konseling Remaja (PIK-Remaja) dan KIE bagi Remaja. - Peningkatan advokasi kepada pemangku kepentingan perihal Kesehatan Reproduksi 	DPPKBPM	
							Kelompok Kegiatan (BKB, BKR, BKL, PIK-R) belum berjalan secara maksimal	Penguatan kelembagaan dengan peningkatan manajemen kelembagaan	DPPKBPM	

No	Bidang Urusan dan Indikator Kinerja Penyelenggaraan Pemerintah Daerah	Satuan	Target 2018	Capaian 2018	Interpretasi			Permasalahan	Faktor-faktor Penentu Keberhasilan	Perangkat Daerah
					Belum Tercapai (<)	Permasalahan	Faktor-faktor Penentu Keberhasilan			
					Sesuai (=)					
					Melampaui (>)					
						Masih rendahnya pemanfaatan modal Pinjaman dana Bergulir dalam kegiatan Usaha Peningkatan Pendapatan Keluarga Sejahtera (UPPKS).	Pembinaan pemanfaatan modal pada Kelompok UPPKS	DPPKBPM		
Urusan Perhubungan										
60	Persentase penurunan kecelakaan lalu lintas	%	1,83	1,99	Melampaui	Masih kurangnya kesadaran dan keselamatan berlalu lintas	<ul style="list-style-type: none"> - Penegakan aturan keselamatan berlalu lintas - Promosi keselamatan berlalu lintas - Pengawasan dan pengendalian lalu lintas dan angkutan jalan 	Dishub		
						Kurangnya fasilitas keselamatan dan pendukung keselamatan lalu lintas	Perbaikan fasilitas keselamatan lalu lintas	Dishub		
Urusan Komunikasi dan Informatika										
61	Persentase SKPD yang menerapkan Layanan Unggulan Digital Government Services (DGS)	%	75	77,7	Melampaui	Belum optimalnya pelaksanaan <i>e-government</i>	- Pengembangan replikasi <i>Smart City</i> dan <i>Smart Villages</i>	Diskominfo		
62	Indeks kualitas layanan informasi publik	Angka	77	75,33	Belum Tercapai	Belum optimalnya pengelolaan saluran informasi publik	Ketersediaan teknologi informasi yang memadai	Diskominfo		
						Terbatasnya jangkauan jaringan dan wifi publik	Perluasan jaringan fiber optic (FO) dan wifi publik			

No	Bidang Urusan dan Indikator Kinerja Penyelenggaraan Pemerintah Daerah	Satuan	Target 2018	Capaian 2018	Interpretasi			Permasalahan	Faktor-faktor Penentu Keberhasilan	Perangkat Daerah
					Belum Tercapai (<)	Pembangunan Mall Pelayanan Publik				
					Sesuai (=)					
					Melampaui (>)					
Urusan Koperasi Usaha Kecil dan Menengah										
	Cakupan Jumlah KUKM yang Naik Kelas	Unit	180	183	Melampaui	Masih adanya koperasi yang masuk kategori kurang sehat	Bimtek manajemen perkoperasian bagi pengurus, dan pengawas koperasi	DKUKMP		
63	Jumlah Usaha Mikro yang Naik Kelas	Unit	180	183	Melampaui	Masih rendahnya daya saing pelaku usaha	<ul style="list-style-type: none"> - Mendorong pelaku usaha untuk mendaftarkan produknya - Pelatihan pengembangan usaha bagi pelaku usaha 	DKUKMP		
64	Peningkatan tingkat Kesehatan Koperasi	Unit	10	10	Sesuai	Masih rendahnya daya saing Koperasi	<ul style="list-style-type: none"> Penguatan kapasitas kelembagaan dan permodalan koperasi - Pelatihan pengembangan usaha bagi pelaku usaha - Mendorong pelaku usaha untuk mendaftarkan produknya 	DKUKMP		
Urusan Penanaman Modal										
65	Pertumbuhan Investasi	%	8,08	11,85	Melampaui	Masih rendahnya realisasi investasi di Kabupaten Bantul	<ul style="list-style-type: none"> - Peningkatan promosi penanaman modal dalam menarik minat investor - Optimalisasi penyelenggaraan Pelayanan Terpadu Satu Pintu (PTSP) 	DPMPPT		

No	Bidang Urusan dan Indikator Kinerja Penyelenggaraan Pemerintah Daerah	Satuan	Target 2018	Capaian 2018	Interpretasi			Permasalahan	Faktor-faktor Penentu Keberhasilan	Perangkat Daerah
					Belum Tercapai (<)	Permasalahan	Faktor-faktor Penentu Keberhasilan			
					Sesuai (=)					
					Melampaui (>)					
							Belum optimalnya penerapan aplikasi Perizinan Berusaha Terpadu Secara Elektronik atau <i>Online Single Submission</i> (OSS).	-Koordinasi dan konsultasi secara intensif terkait permasalahan teknis permasalahan teknis penerapan aplikasi dan standar perijinan Berusaha -Bimbingan teknis penyelenggara pelayanan perizinan -Peningkatan sarana prasarana pendukung		
Urusan Kepemudaan dan Olahraga										
66	Jumlah Pemuda Pelopor	Orang	4	5	Melampaui	Masih rendahnya jumlah pemuda yang memenuhi kriteria sebagai pemuda pelopor pembangunan	Kerjasama dengan forum pemuda pelopor untuk menemukan calon pemuda pelopor	Dikpora		
						Rendahnya fasilitas dan apresiasi bagi atlet siswa berprestasi	Peningkatan kerjasama dengan pihak terkait dalam penerimaan siswa baru dari atlet berprestasi dan upaya pemberian beasiswa.			
						Masih kurangnya fasilitas latihan berupa GOR yang representatif	Pembangunan GOR yang memiliki standar nasional			
Urusan Statistik										
						Kurang <i>update</i> dan validnya data statistik	- Peningkatan koordinasi dan kerjasama dengan instansi terkait	Diskominfo		

No	Bidang Urusan dan Indikator Kinerja Penyelenggaraan Pemerintah Daerah	Satuan	Target 2018	Capaian 2018	Interpretasi			Permasalahan	Faktor-faktor Penentu Keberhasilan	Perangkat Daerah		
					Belum Tercapai (<)	-	Peningkatan SDM statistik					
					Sesuai (=)						-	Pemberdayaan SDM Persandian
					Melampaui (>)							
	Urusan Persandian											
						Masih belum optimalnya fungsi persandian						
	Urusan Kebudayaan											
						Menurunnya minat generasi muda terhadap budaya lokal						
						Kendala aturan dalam perbaikan/ rehab kondisi cagar budaya yang rusak						
67	Indeks Pembangunan Kebudayaan	Angka	60	68,4	Melampaui							
68	Jumlah desa budaya	Desa	12	12	Tercapai							
	Cakupan Perlindungan Warisan Budaya	Persen	21	100,23	Melampaui							
	Urusan Perpustakaan											
69	Persentase Peningkatan Pemustaka yang berkunjung ke Perpustakaan	%	30	41	Melampaui	Belum optimalnya kualitas dan kuantitas Sumberdaya Manusia pengelola perpustakaan						
						Masih rendahnya minat dan budaya baca masyarakat						

No	Bidang Urusan dan Indikator Kinerja Penyelenggaraan Pemerintah Daerah	Satuan	Target 2018	Capaian 2018	Interpretasi			Permasalahan	Faktor-faktor Penentu Keberhasilan	Perangkat Daerah
					Belum Tercapai (<)	Permasalahan	Faktor-faktor Penentu Keberhasilan			
					Sesuai (=)					
					Melampaui (>)					
							Masih kurangnya sarpras perpustakaan di masyarakat	Mengoptimalkan peran masyarakat dalam membangun, memanfaatkan dan mengelola bahan literasi (operamalambali)	Dispusip	
	Urusan Kearsipan									
70	Persentase SKPD yang menyelenggaraan kearsipan sesuai standar dengan nilai baik	%	46	46,3	Melampaui		Masih rendahnya kesadaran tentang budaya tertib arsip	Dilakukan sosialisasi/ pendampingan kearsipan, pengawasan kearsipan dan monev penyelenggaraan kearsipan.	Dispursip	
							Belum semua PD memiliki SDM Kearsipan/ Arsiparis	Rekrutment PHL dan mengusulkan formasi Arsiparis Bimtek Kearsipan	Dispursip	
							Belum Optimalnya Sarpras Pengolahan Arsip	Pemenuhan Sarpras secara bertahap	Dispursip	
							Pengelolaan Arsip di masing-masing PD/Desa belum sesuai standar	Implementasi UU, Perda dan Perbup Kearsipan secara konsisten dan berkesinambungan.	Dispursip	
C	Fokus Layanan Urusan Pilihan									
	Urusan Kelautan dan Perikanan									
							Rendahnya minat generasi muda dalam usaha di bidang kelautan dan perikanan	Pelatihan budidaya ikan yang menasar generasi muda misalnya karangtaruna	Diperpautkan	

No	Bidang Urusan dan Indikator Kinerja Penyelenggaraan Pemerintah Daerah	Satuan	Target 2018	Capaian 2018	Interpretasi			Permasalahan	Faktor-faktor Penentu Keberhasilan	Perangkat Daerah
					Belum Tercapai (<)	Permasalahan	Faktor-faktor Penentu Keberhasilan			
					Sesuai (=)					
					Melampaui (>)					
								Sosialisasi teknologi budidaya ikan padat tebar hemat lahan dan air (Matlair) dengan produksi tinggi sehingga dapat meningkatkan minat untuk melakukan budidaya ikan		
						Rendahnya daya saing produk perikanan	<ul style="list-style-type: none"> - Perlunya pelatihan tentang inovasi pengolahan hasil perikanan sehingga bisa meningkatkan nilai jualnya - Fasilitasi akses permodalan dan pemberian bantuan kepada pelaku usaha di bidang kelautan dan perikanan. 	Diperpautkan		
71	Pertumbuhan produksi perikanan	%	1,35	1,14	Belum Tercapai	kinerja kelompok budidaya ikan menurun	Penguatan kelompok budidaya ikan			
72	Produksi Perikanan	ton	13.022	13.059	Melampaui		<ul style="list-style-type: none"> - Pemanfaatan Teknologi budidaya ikan padat tebar hemat lahan dan air (Matlair) - Perlunya pelatihan tentang inovasi pengolahan hasil perikanan sehingga bisa meningkatkan nilai jualnya - Fasilitasi akses permodalan dan 	Diperpautkan		

No	Bidang Urusan dan Indikator Kinerja Penyelenggaraan Pemerintah Daerah	Satuan	Target 2018	Capaian 2018	Interpretasi			Permasalahan	Faktor-faktor Penentu Keberhasilan	Perangkat Daerah
					Belum Tercapai (<)	Permasalahan	Faktor-faktor Penentu Keberhasilan			
					Sesuai (=)					
					Melampaui (>)					
								pemberian bantuan kepada pelaku usaha di bidang kelautan dan perikanan.		
	Urusan Pariwisata									
73	Pertumbuhan jumlah kunjungan wisatawan	%	7	13	Melampaui					
74	Jumlah Kunjungan Wisatawan	Orang	3.644.083	4.204.422	Melampaui	Belum optimalnya perwujudan Sapta Pesona dan Sadar Wisata	Peningkatan sarana prasarana wisata, dan penguatan kapasitas SDM serta lembaga pengelolaan obyek wisata.	Dinas Pariwisata		
75	Lama Tinggal Wisatawan	Hari	1,9	1,9	Sesuai	Atraksi dan daerah tujuan wisata belum maksimal tergarap	Pembinaan Sadar Wisata secara kontinyu dengan memanfaatkan semua media	Dinas Pariwisata		
						Tidak meratanya sebaran kunjungan wisatawan	Melaksanakan promosi pariwisata dengan mengadakan kerjasama pertukaran pelajar dengan luar daerah	Dinas Pariwisata		
							Peningkatan pembangunan sarana dan prasarana di destinasi wisata	Dinas Pariwisata		
							Meningkatkan daya tarik wisata dengan mengadakan even even/pentas di destinasi wisata	Dinas Pariwisata		

No	Bidang Urusan dan Indikator Kinerja Penyelenggaraan Pemerintah Daerah	Satuan	Target 2018	Capaian 2018	Interpretasi			Permasalahan	Faktor-faktor Penentu Keberhasilan	Perangkat Daerah
					Belum Tercapai (<)	Permasalahan	Faktor-faktor Penentu Keberhasilan			
					Sesuai (=)					
					Melampaui (>)					
						Meningkatnya minat masyarakat untuk mendirikan desa wisata belum didukung oleh sumber daya yang memadai	Melaksanakan sosialisasi Sapta Pesona, Sadar Wisata dan syarat terbentuknya Desa Wisata	Dinas Pariwisata		
							Meningkatnya sarana prasarana dan lembaga pengelola obyek wisata	Dinas Pariwisata		
	Urusan Pertanian									
						Alih fungsi lahan pertanian.	- Percepatan Perda Lahan Pertanian Pangan - Berkelanjutan (LP2B) dan Sertifikasi gratis lahan pertanian	Diperpautkan		
						Belum optimalnya penanganan pasca panen.	- Pelatihan penanganan pasca panen - Dukungan terhadap inovasi baru dalam pengolahan hasil panen	Diperpautkan		
						Manajemen pengelolaan peternakan belum optimal.	Optimalisasi pengelolaan peternakan.	Diperpautkan		
76	Pertumbuhan produksi tanaman pangan	%	0,1015	0,13085	Melampaui	Lambatnya aplikasi teknologi oleh petani	Perbanyak demplot dan pelatihan	Diperpautkan		
77	Pertumbuhan produksi tanaman hortikultura	%	1,05	0,85	Belum Tercapai	Luas panen pisang mengalami penurunan	Pemanfaatan lahan pekarangan dan pengadaan bibit	Diperpautkan		
78	Pertumbuhan produksi tanaman perkebunan	%	0,2	0,24	Melampaui		Perlu kaderisasi di Gapoktan/ kelompok tani	Diperpautkan		

No	Bidang Urusan dan Indikator Kinerja Penyelenggaraan Pemerintah Daerah	Satuan	Target 2018	Capaian 2018	Interpretasi			Permasalahan	Faktor-faktor Penentu Keberhasilan	Perangkat Daerah
					Belum Tercapai (<)					
					Sesuai (=)					
					Melampaui (>)					
79	Pertumbuhan produksi daging (sapi, kambing, domba, kuda, unggas)	%	0,7	0,71	Melampaui		Akses pasar belum mantap dan skala masih kecil	<ul style="list-style-type: none"> - Pelatihan tentang pemasaran sehingga meningkatkan pengetahuan tentang strategi menembus pasar - Dukungan terhadap terciptanya akses pasar dengan menjalin kemitraan 	Diperpautkan	
80	Produksi Daging	ton	14.398,44	14.855,73	Melampaui		Manajemen pengelolaan peternakan belum optimal.	Optimalisasi pengelolaan peternakan	Diperpautkan	
81	Produksi Tanaman pangan	ton	231.560,21	216.152	Belum Tercapai		Produktivitas padi menurun	Rehab jaringan irigasi pasca bencana	Diperpautkan	
82	Produksi Tanaman Hortikultura	ton	6.553,93	15.635	Melampaui		Lambatnya aplikasi teknologi oleh petani	Perbanyak demplot dan pelatihan	Diperpautkan	
83	Produksi Tanaman Perkebunan	ton	14.524,09	14.526	Melampaui		Regenerasi petani yang lambat	<ul style="list-style-type: none"> - Pembentukan dan pelatihan taruna tani - Perlu kaderisasi di Gapoktan/ kelompok tani 	Diperpautkan	
							Akses pasar belum mantap dan skala masih kecil	Pelatihan tentang pemasaran sehingga meningkatkan pengetahuan tentang strategi menembus pasar		

No	Bidang Urusan dan Indikator Kinerja Penyelenggaraan Pemerintah Daerah	Satuan	Target 2018	Capaian 2018	Interpretasi		Permasalahan	Faktor-faktor Penentu Keberhasilan	Perangkat Daerah
					Belum Tercapai (<)				
					Sesuai (=)				
					Melampaui (>)				
Urusan Energi dan Sumber Daya Mineral									
84	Cakupan Pengembangan Potensi Ketersediaan Energi	%	76	76	Sesuai	Distribusi Gas LPG yang kurang merata pada musim liburan hari raya keagamaan dan tahun baru menyebabkan peningkatan harga yang sangat tinggi	Dilakukan koordinasi lintas sektor untuk mengatasi masalah distribusi dan kenaikan harga dengan berbagai pemangku kepentingan	DKUKMP	
							Pendataan potensi ketersediaan energi secara berkala	DKUKMP	
Urusan Perdagangan									
85	Pertumbuhan Ekspor	%	7	13,96	Melampaui		Meningkatkan <i>database</i> perdagangan yang belum optimal	Dinas Perdagangan	
86	Jumlah Pasar Tipe A	Unit	1	1	Sesuai		Mendorong kemudahan akses informasi pasar domestik dan ekspor yang terkini	Dinas Perdagangan	
87	Pertumbuhan PDRB Sub Kategori Perdagangan	%	4,76	6,02	Melampaui			Dinas Perdagangan	
Urusan Perindustrian									
88	Cakupan Industri Kreatif	%	35	42,9				DKUKMP	
89	Pertumbuhan industri	%	1,7	3,47	Melampaui		Kerjasama dengan Asosiasi dan Pemerintah Daerah untuk pemenuhan ketersediaan kebutuhan Bahan Baku	DKUKMP	
							Fasilitasi sertifikasi dan standarisasi produk	DKUKMP	

No	Bidang Urusan dan Indikator Kinerja Penyelenggaraan Pemerintah Daerah	Satuan	Target 2018	Capaian 2018	Interpretasi			Permasalahan	Faktor-faktor Penentu Keberhasilan	Perangkat Daerah
					Belum Tercapai (<)	Permasalahan	Faktor-faktor Penentu Keberhasilan			
					Sesuai (=)					
					Melampaui (>)					
						Belum adanya ijin penggunaan tanah <i>Sultan Ground</i> (SG) pada Panitikismo DIY untuk pembangunan akses jalan menuju Kawasan Industri Piyungan	Permohonan perijinan penggunaan tanah <i>Sultan Ground</i> (SG) pada Panitikismo DIY	DKUKMP		
Urusan Transmigrasi										
						Animo pendaftar mayoritas menginginkan lokasi di Pulau Sumatera, tetapi alokasi penempatan mayoritas di Pulau Kalimantan dan Sulawesi	Sosialisasi dan informasi gambaran lokasi daerah tujuan melalui penyuluhan, dan penjajakan kerja sama ketransmigrasian di daerah tujuan baru	Disnakertrans		
						Daerah-daerah yang potensial untuk transmigrasi mensyaratkan sharing dana pembangunan untuk daerah asal yang akan menempatkan transmigrannya	Koordinasi dengan TAPD untuk penganggaran sharing anggaran.	Disnakertrans		
						Daerah-daerah yang potensial untuk transmigrasi mensyaratkan sharing dana pembangunan untuk daerah asal yang akan menempatkan transmigrannya	Koordinasi dengan TAPD untuk penganggaran sharing anggaran.			

No	Bidang Urusan dan Indikator Kinerja Penyelenggaraan Pemerintah Daerah	Satuan	Target 2018	Capaian 2018	Interpretasi			Permasalahan	Faktor-faktor Penentu Keberhasilan	Perangkat Daerah
					Belum Tercapai (<)	Permasalahan	Faktor-faktor Penentu Keberhasilan			
					Sesuai (=)					
					Melampaui (>)					
Fokus Layanan Fungsi Penunjang Urusan Pemerintahan										
90	Indeks Tata Kelola Pemerintahan (Indonesia Governance Index/IGI)	Klasifikasi	70 (Baik)	79,6	Melampaui					
Fungsi Penunjang Perencanaan										
91	Persentase rata-rata capaian sasaran daerah	%	94,5	87,63	Belum Tercapai	Belum optimalnya sistem aplikasi terintegrasi dalam perencanaan, penganggaran dan pengendalian pembangunan daerah	-Peningkatan Kapasitas SDM pengelola Aplikasi	Bappeda		
						Belum optimalnya implementasi pelaksanaan program kegiatan PD,	Optimalisasi bersama penyedia (BPPT dan Kemen PAN RB)			
92	Persentase rata-rata Pencapaian Target Kinerja Program PD	%	90,4	87,63	Belum Tercapai	penganggaran dan pengendalian pembangunan daerah	- Peningkatan kapasitas SDM Pengelola aplikasi	Bappeda		
						Banyaknya aplikasi yang harus digunakan dan tidak terintegrasi	- Koordinasi dengan institusi terkait	Bappeda		
Fungsi Penunjang Keuangan										
93	Opini Pemeriksaan BPK	Predikat	1 (WTP)	1 (WTP)	Sesuai	Pengelolaan aset belum optimal	Peningkatan pengelolaan BMD melalui Aplikasi BMD	BKAD		

No	Bidang Urusan dan Indikator Kinerja Penyelenggaraan Pemerintah Daerah	Satuan	Target 2018	Capaian 2018	Interpretasi			Permasalahan	Faktor-faktor Penentu Keberhasilan	Perangkat Daerah
					Belum Tercapai (<)					
					Sesuai (=)					
					Melampaui (>)					
94	Percepatan Belanja Pemerintah	%	65	66,7	Melampaui	Pengelolaan keuangan belum optimal	Peningkatan pemahaman ketentuan tentang pengelolaan keuangan, Peningkatan aplikasi Sepak@t	BKAD		
95	Persentase PAD terhadap Pendapatan Daerah	%	23	21,47	Belum Tercapai		Peningkatan Pendapatan Asli Daerah dan peningkatan proporsi Pendapatan Asli Daerah terhadap total pendapatan	BKAD		
96	Persentase PAD terhadap Belanja Daerah	%	18	22,31	Melampaui		Peningkatan aplikasi Sepak@t	BKAD		
Fungsi Penunjang Kepegawaian serta Pendidikan dan Pelatihan										
97	Presentase Pemenuhan Kompetensi Aparatur	%	90	89,03	Belum Tercapai	Masih banyaknya jabatan fungsional tertentu yang belum terisi karena membutuhkan kualifikasi tertentu	Penyelenggaraan diklat untuk peningkatan kompetensi, penerbitan ijin belajar serta penataan kembali PNS yang sudah ada	BKPP		
98	Nilai Indeks Kepuasan Aparatur	%	81,5	82,44	Melampaui	Pengisian SKP masih dianggap sebagai formalitas sehingga pada saat penilaian masih ada ASN yang belum mengisi SKP	Penegakan aturan kepegawaian	BKPP		
						Masih rendahnya kesadaran perangkat daerah untuk melaporkan tentang adanya kasus-kasus indisipliner untuk pembinaan pegawai		BKPP		

No	Bidang Urusan dan Indikator Kinerja Penyelenggaraan Pemerintah Daerah	Satuan	Target 2018	Capaian 2018	Interpretasi			Permasalahan	Faktor-faktor Penentu Keberhasilan	Perangkat Daerah
					Belum Tercapai (<)	Permasalahan	Faktor-faktor Penentu Keberhasilan			
					Sesuai (=)					
					Melampaui (>)					
Fungsi Penunjang Penelitian dan Pengembangan										
							Rendahnya tindak lanjut/ pemanfaatan hasil-hasil penelitian	Publikasi dan promosi hasil penelitian	Bappeda	
Fungsi Penunjang Lainnya										
Fungsi Penunjang Pengawasan										
99	Nilai Maturitas SPIP	Level	Level 3 (2,5)	Level 3 (3,2)	Melampaui	Jumlah pengawas auditor tidak sebanding dengan dengan beban kerja Inspektorat	- Optimalisasi fungsi Pengawas/Auditor	Inspektorat		
						Masih kurangnya kapasitas Tenaga Pemeriksa dan aparatur pengawasan	- Penambahan jumlah SDM	Inspektorat		
							Peningkatan kapasitas Tenaga Pemeriksa dan aparatur pengawasan	Inspektorat		
Fungsi Penunjang Perumusan Kebijakan										
						Terlambatnya waktu Pengajuan proses pengadaan lelang (Triwulan III-IV)	Pembuatan jadwal perodesasi pengajuan berkas permohonan lelang	Setda		
100	Nilai Evaluasi Kinerja SKPD	Angka	72	83,45	Melampaui			Bappeda		
101	Indeks Kepuasan Masyarakat	%	81	88,7	Melampaui			Setda		
102	Nilai Evaluasi Kinerja Penyelenggaraan Pemerintah Daerah	Nilai	3,5	3,24	Belum Tercapai	Belum optimalnya pelaksanaan fungsi perumusan kebijakan	Optimalisasi fungsi perumusan kebijakan	Setda		
			(Sangat Tinggi)							
103	Nilai Akuntabilitas Kinerja Pemerintah (AKIP)	Nilai	83 (A)	81,39	Belum Tercapai	Belum optimalnya pelaksanaan fungsi perumusan kebijakan	Optimalisasi fungsi perumusan kebijakan	Bappeda		

No	Bidang Urusan dan Indikator Kinerja Penyelenggaraan Pemerintah Daerah	Satuan	Target 2018	Capaian 2018	Interpretasi			Permasalahan	Faktor-faktor Penentu Keberhasilan	Perangkat Daerah
					Belum Tercapai (<)	Permasalahan	Faktor-faktor Penentu Keberhasilan			
					Sesuai (=)					
					Melampaui (>)					
104	Persentase Belanja Pegawai	%	49	42,51	Melampaui				BKAD	
105	Persentase Raperda yang disetujui	%	80	70	Belum Tercapai	<p>Terdapat target Perda yang tidak tercapai sesuai Program Pembentukan Peraturan Daerah, dikarenakan ada berapa raperda yang direkomendasikan oleh Gubernur untuk tidak ditetapkan menjadi perda dengan alasan harus disesuaikan dengan peraturan pemerintah no. 24 tahun 2018 tentang Pelayanan Perizinan Berusaha Terintegrasi Secara Elektronik dan ada raperda yang cukup ditetapkan dengan Peraturan Bupati.</p>	<p>Komitmen pimpinan dan kerjasama antar instansi serta lembaga terkait dalam proses penyusunan raperda</p>	<p>Bagian Hukum</p>		
						<p>Adanya keterlambatan dalam pengusulan Raperda baru di Prolegda</p>			<p>Penjadwalan waktu dan komitmen terhadap penyelesaian pembahasan</p>	
Fungsi Penunjang Pemerintahan Umum										
106	IKM Kecamatan	%	85	90	Melampaui			<p>Perlunya peningkatan pelayanan di Kecamatan</p>	Kecamatan	

No	Bidang Urusan dan Indikator Kinerja Penyelenggaraan Pemerintah Daerah	Satuan	Target 2018	Capaian 2018	Interpretasi			Permasalahan	Faktor-faktor Penentu Keberhasilan	Perangkat Daerah
					Belum Tercapai (<)	Sesuai (=)	Melampaui (>)			
107	Persentase Desa dengan penyelesaian APBDes tepat waktu	%	90	90	Sesuai			Pembinaan Kecamatan untuk Desa dalam pelaksanaan kegiatan perlu ditingkatkan	Kecamatan	
108	Rata-rata persentase kesesuaian APBDes dengan RPJMDes	%	85	85	Sesuai		Kecamatan			
109	Persentase realisasi program prioritas Musrenbang Kecamatan	%	85	85	Sesuai		Kecamatan			
III	Aspek Daya Saing									
110	Nilai Tukar Petani	Angka	101,6	103,16	Melampaui				Diperpautkan	
111	Percepatan Layanan Perizinan dan Non Perizinan Tepat Waktu	%	79	83,87	Melampaui	Belum optimalnya penerapan aplikasi Perizinan Berusaha Terpadu Secara Elektronik atau <i>Online Single Submission</i> (OSS).	- Koordinasi dan konsultasi secara intensif terkait permasalahan teknis penerapan aplikasi dan Standar Perizinan Berusaha	DPMPT		
112	Indeks Kepuasan Masyarakat	%	79	83,29	Melampaui		- Bimbingan Teknis penyelenggara pelayanan perizinan	DPMPT		
							- Peningkatan sarana prasarana pendukung	DPMPT		
113	Upah Minimum Kabupaten	Rp	1.527.150	1.649.800	Melampaui		peninjauan kebutuhan hidup layak secara berkala sehingga mengetahui kondisi KHL secara real	Disnakertrans		

Sumber: Bappeda Kabupaten Bantul, diolah, 2019

BAB III

KERANGKA EKONOMI DAERAH DAN KEUANGAN DAERAH

Perencanaan pembangunan mempunyai peranan yang strategis dalam pencapaian tujuan pembangunan daerah, dengan memberikan arahan bagi pemerintah dalam melakukan aktivitas pembangunan. Tercapainya tujuan-tujuan pembangunan daerah bergantung pada pelaksanaan tahapan dan proses perencanaan pembangunan yang tertuang dalam dokumen perencanaan pembangunan.

Rancangan kerangka ekonomi daerah dan kebijakan keuangan daerah merupakan salah satu instrumen penting yang digunakan sebagai dasar dalam penyusunan perencanaan pembangunan daerah. Kerangka ekonomi dan kebijakan keuangan menggambarkan secara umum kondisi dan analisis statistik serta karakteristik perekonomian dan keuangan Kabupaten Bantul tahun 2018 dan perkiraan tahun 2019, serta prospek perekonomian tahun 2020. Didalam bab ini akan dibahas mengenai tantangan perekonomian Kabupaten Bantul serta gambaran dinamika faktor eksternal dan internal yang diperkirakan akan mempengaruhi kinerja perekonomian daerah, serta kebijakan pemerintah daerah yang diperlukan dalam pembangunan perekonomian daerah meliputi pendapatan daerah, belanja daerah dan pembiayaan daerah.

3.1. Arah Kebijakan Ekonomi Daerah

Arah kebijakan ekonomi daerah Kabupaten Bantul tahun 2020 berpedoman pada RPJMD Kabupaten Bantul tahun 2016-2021 dan diselaraskan terhadap RKP 2020 serta RKPD DIY tahun 2020.

Penyelarasan ini dilakukan sebagai upaya sinkronisasi antar dokumen perencanaan dalam mewujudkan arah kebijakan dan pembangunan ekonomi yang dilaksanakan pada tahun tersebut. Dalam implementasinya arah kebijakan ekonomi daerah ini akan menjadi dasar kebijakan pengembangan sektoral dan regional yang dijabarkan lebih lanjut kedalam program dan kegiatan.

3.1.1. Kondisi dan Arah Perekonomian Nasional

Kebijakan ekonomi yang dicanangkan pemerintah pusat pada tahun 2020 dapat menjadi tantangan maupun peluang bagi perekonomian Kabupaten Bantul kedepan. Kerangka perekonomian nasional secara makro dalam tahun 2020 disusun berdasarkan kondisi umum perekonomian Indonesia, masalah yang masih harus diselesaikan, tantangan yang harus dihadapi, peluang serta tujuan yang ingin dicapai. Kebijakan perekonomian Indonesia yang diperkirakan dapat mempengaruhi perekonomian Kabupaten Bantul meliputi sasaran dan kebijakan yang terkait dengan pertumbuhan ekonomi, stabilitas ekonomi yang tercermin dalam stabilitas moneter, fiskal dan neraca pembayaran, serta kebutuhan investasi untuk mendorong pencapaian sasaran yang telah ditetapkan.

Kondisi perekonomian nasional pada tahun 2017 tumbuh sebesar 5,1% dan meningkat pada tahun 2018 menjadi sebesar 5,2%. Peningkatan ini didorong oleh peningkatan permintaan domestik. . Investasi tumbuh 6,7 persen didorong oleh pembangunan infrastruktur dan investasi swasta. Konsumsi masyarakat tumbuh 5,1 persen didorong oleh bantuan sosial pemerintah dan dilaksanakannya acara besar seperti *Asian Games*. Dari sisi lapangan usaha peningkatan pertumbuhan ekonomi didorong oleh tingginya peningkatan pada sektor jasa antara lain pertumbuhan di sektor transportasi dan pergudangan, dan sektor informasi dan komunikasi masing-masing sebesar 7,0%. Pertumbuhan kedua sektor tersebut didorong oleh perkembangan teknologi digital dan *e-commerce*. Sementara industri pengolahan tumbuh 4,3 persen yang disebabkan peningkatan produksi minyak

kelapa sawit, industri tekstil dan pakaian jadi, industri kulit, barang dari kulit dan alas kaki serta industri alat angkut. Sektor pertanian tumbuh 3,9 persen yang didorong oleh pertumbuhan tanaman hortikultura, sedangkan sektor perdagangan tumbuh 5,0 persen didorong oleh peningkatan penjualan mobil dan sepeda motor. Pertumbuhan ekonomi domestik diperkirakan akan terus meningkat dengan tingkat inflasi dan nilai tukar yang terkendali dan pembangunan infrastruktur yang sudah mulai operasional akan memicu pertumbuhan ekonomi tahun 2020. Disisi lain, capaian tingkat kemiskinan tahun 2018 sebesar 9,8% dan Tingkat Pengangguran Terbuka (TPT) sebesar 5,3%. Sedangkan rasio gini tahun 2018 sebesar 0,389.

Sesuai dengan Tema RKP Tahun 2020 (RPJMN 2015-2020): “Peningkatan Sumber Daya Manusia untuk Pertumbuhan Berkualitas”, maka sasaran dan target yang harus dicapai pada akhir Tahun 2020, mencakup:

- 1) Pertumbuhan ekonomi berkisar 5,3-5,5 persen dan inflasi berkisar antara 2,0-4,0 persen.
- 2) Sasaran tingkat kemiskinan pada kisaran 8,5 – 9,0 persen; IPM menjadi 72,5; gini rasio pada kisaran 0,375 – 0,380; dan tingkat pengangguran terbuka 4,8-5,1 persen.

Sasaran dan prioritas penyusunan RKPD Tahun 2020 diselaraskan untuk mendukung pencapaian 5 (lima) prioritas pembangunan sebagai berikut:

- 1) Pembangunan manusia dan pengentasan kemiskinan;
- 2) Infrastruktur dan pemerataan wilayah;
- 3) Nilai tambah sektor riil, industrialisasi dan kesempatan kerja;
- 4) Ketahanan pangan, air, energi dan lingkungan hidup;
- 5) Stabilitas pertahanan dan keamanan.

3.1.2. Kondisi dan Arahana Perekonomian Daerah Istimewa Yogyakarta

Secara substansial misi terkait dengan pengembangan perekonomian DIY adalah menguatkan perekonomian daerah yang

didukung dengan semangat kerakyatan, inovatif dan kreatif dengan tujuan untuk meningkatkan daya saing sektor strategis guna memacu pertumbuhan ekonomi yang berkualitas dan berkeadilan, serta meningkatkan produktivitas rakyat sebagai subyek dan aset pembangunan daerah dan mampu menciptakan pertumbuhan ekonomi yang tinggi dan merata, mengurangi tingkat kemiskinan, mengurangi tingkat ketimpangan pendapatan, dan tingkat pengangguran, serta membangkitkan daya saing agar makin kompetitif.

Kebijakan ekonomi DIY diarahkan membuat skema pada peningkatan daya saing dibidang ekonomi dan perluasan kesempatan kerja. Upaya mewujudkan peningkatan pertumbuhan ekonomi, serta meningkatkan pendapatan daerah menjadi prioritas, melalui pengembangan sektor strategis yang didukung oleh pengembangan infrastruktur wilayah sebagai bagian dari aktivitas distribusi komoditas.

Perkembangan kegiatan ekonomi DIY yang dicerminkan dengan PDRB atas dasar harga konstan maupun harga berlaku mengalami pertumbuhan. Nilai PDRB DIY atas dasar harga berlaku pada tahun 2018 adalah sebesar 129,87 triliun dengan laju pertumbuhan ekonomi sebesar 6,20 persen, di atas capaian pada tahun 2017 sebesar 5,26 persen. Pada tahun 2018, PDRB meningkat menjadi 135,66 triliun rupiah. Hal ini didorong oleh kenaikan pertumbuhan hampir disemua sektor. Empat lapangan usaha penyumbang terbesar pembentuk PDRB DIY adalah sektor industri pengolahan; penyediaan akomodasi dan makan minum; konstruksi dan pertanian, kehutanan dan perikanan, Kontribusi masing-masing sektor tersebut adalah sektor industri pengolahan memiliki kontribusi tertinggi dimana pada tahun 2019 diproyeksikan sebesar 12,83 persen. Sementara itu, sektor penyediaan akomodasi dan makan minum berkontribusi sebesar 10,46 persen, sektor konstruksi 10,26 persen serta pertanian, kehutanan dan perikanan adalah 9,57 persen. Kontribusi sektor penyumbang terbesar (Industri pengolahan) mengalami tren penurunan sedangkan tiga sektor

kontributor terbesar lainnya menunjukkan tren yang meningkat walaupun tidak tajam.

Laju pertumbuhan ekonomi (LPE) DIY selama periode 2015-2018 menunjukkan tren meningkat, bahkan LPE setelah tahun 2015 selalu di atas 5 persen tiap tahunnya. Kenaikan LPE terbesar terjadi pada tahun 2018 yang meningkat sebesar 0,94 poin dari tahun 2017, namun demikian peningkatannya mengalami perlambatan sampai tahun 2018.¹ Pertumbuhan ekonomi DIY tahun 2018 sebesar 6,20 persen dan proyeksi pertumbuhan ekonomi DIY pada tahun 2019 sebesar 6,04 persen. Pertumbuhan ekonomi per sektor tahun 2018 menunjukkan bahwa semua sektor dalam perekonomian tumbuh positif. Pertumbuhan tertinggi terjadi pada sektor konstruksi sebesar 6,09 persen yang diikuti oleh sektor pengadaan listrik dan gas sebesar 5,32 persen. Sementara itu sektor tumbuh tercepat ketiga adalah sektor informasi dan komunikasi serta Administrasi Pemerintahan, Pertahanan dan Jaminan Sosial Wajib yang tumbuh sebesar 5,17 persen. Pada tahun 2019, pertumbuhan ekonomi diperkirakan sebesar 6,04 persen yang kemudian menurun hingga tahun 2020 menjadi sebesar 5,60 persen.

Perkembangan inflasi DIY cenderung berfluktuasi dan capaian tahun 2017 sebesar 4,20 persen. Kemudian menurun tahun 2018 mencapai 2,66 persen. Proyeksi inflasi pada tahun 2019 sebesar 2,57 persen. Nilai inflasi tahun 2020 diperkirakan 1,97 persen.

Ketimpangan Regional diukur dengan Indeks Williamson (IW). Nilai IW berkisar antara 0 sampai dengan 1 dan semakin tinggi nilai IW menunjukkan semakin besar ketimpangan antar wilayah. Nilai IW DIY cenderung berfluktuasi, tahun 2018 sebesar 0,5184 dan tahun 2019 diproyeksikan sebesar 0,5233. Proyeksi tahun 2020 nilai IW mencapai 0,4742.

Tingkat ketimpangan pendapatan penduduk diperlihatkan dengan Rasio Gini. Rasio Gini DIY cenderung mengalami peningkatan. Indeks Gini (IG) DIY menunjukkan bahwa ketimpangan pendapatan DIY

¹ Sumber Rancangan RKPD DIY Tahun 2020

pada tahun 2017 sebesar 0,441, dan tahun 2018 menjadi 0,454. Hal tersebut menunjukkan bahwa ketimpangan moderat dan masuk kategori rendah. Proyeksi IG DIY Tahun 2020 sebesar 0,454.

Berdasarkan kondisi diatas Tema RKPD DIY Tahun 2020 adalah Percepatan pembangunan infrastruktur dan peningkatan SDM untuk pertumbuhan yang berkualitas dengan prioritas program:

- 1) Pembangunan manusia dan pengentasan kemiskinan berkelanjutan;
- 2) Penguatan konektivitas dan pemerataan wilayah;
- 3) Aktifitas perekonomian yang berkelanjutan; dan
- 4) Program-program pendukung prioritas pembangunan.

3.1.3. Kondisi Ekonomi Kabupaten Bantul Tahun 2019 dan Perkiraan Tahun 2020

Identifikasi kondisi pembangunan mencakup pencapaian indikator makro ekonomi, pencapaian indikator pembangunan daerah, termasuk analisis dan proyeksi kapasitas fiskal daerah sebagai sumber dana bagi pelaksanaan kegiatan pembangunan oleh pemerintah.

Kerangka ekonomi makro tahun 2020 disusun berdasarkan kondisi perekonomian Kabupaten Bantul pada tahun 2018 dan perkiraan tahun 2019, masalah-masalah yang harus diselesaikan, tantangan yang harus dihadapi, serta tujuan yang ingin dicapai pada tahun mendatang untuk mewujudkan Bantul yang sehat, cerdas dan sejahtera. Kerangka ekonomi makro meliputi pertumbuhan ekonomi, struktur ekonomi, inflasi, pengangguran, kemiskinan, distribusi pendapatan serta arah kebijakan keuangan daerah.

Secara umum kondisi ekonomi Kabupaten Bantul dipengaruhi oleh indikator ekonomi makro nasional dan DIY. Kemajuan ekonomi Kabupaten Bantul dapat diketahui dengan menyandingkan data perekonomian Kabupaten Bantul dengan DIY dan nasional.

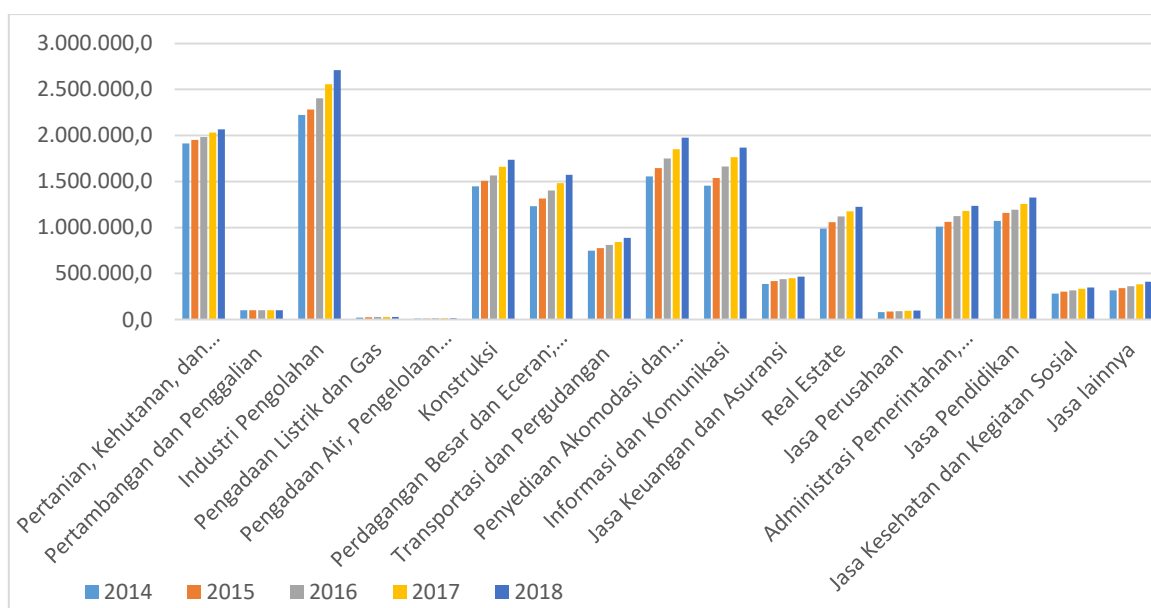
3.1.3.1. Produk Domestik Regional Bruto dan Pertumbuhan Ekonomi

Salah satu indikator yang dapat digunakan untuk mengidentifikasi tingkat kemajuan perekonomian Kabupaten Bantul yaitu PDRB. PDRB menggambarkan kemampuan daerah dalam mengelola dan menggunakan sumber daya yang dimiliki untuk menghasilkan barang dan jasa. Dari PDRB dapat diketahui nilai tambah dari kegiatan ekonomi dalam suatu wilayah, pertumbuhan ekonomi dan struktur ekonomi daerah. Oleh karena itu dapat dijadikan bahan evaluasi terhadap kebijaksanaan pembangunan daerah khususnya pembangunan ekonomi guna penyusunan atau menggariskan kebijakan lebih lanjut. Pada Tahun 2017 perekonomian Kabupaten Bantul mampu tumbuh sebesar 5,10 persen, dan meningkat pada tahun 2018 menjadi 5,47 persen. Capaian ini berada di bawah pertumbuhan ekonomi DIY sebesar 6,02 persen, namun sudah diatas nasional sebesar 5,2 persen.

Pencapaian tersebut di atas dipicu oleh perlambatan pertumbuhan dari tujuh belas sektor. Sumber utama pertumbuhan ekonomi di Kabupaten Bantul terutama didukung oleh kinerja pada sektor : (1) Industri Pengolahan, (2) Pertanian, Kehutanan, dan Perikanan, (3) Penyediaan Akomodasi dan Makan Minum, (4) Informasi dan Komunikasi, dan (5) konstruksi, yang mengalami laju pertumbuhan yang relatif cukup baik.

Ditilik dari kontribusi sektoral, perekonomian Kabupaten Bantul pada tahun 2018 dibandingkan tahun 2017 belum mengalami perubahan dan masih didominasi oleh lima sektor ekonomi, yaitu: sektor industri pengolahan sebesar 14,89 persen, meningkat dibanding tahun 2017 sebesar 14,86 persen; sektor pertanian sebesar 11,42 persen menurun dibanding tahun 2017 sebesar 11,81 persen, sektor penyediaan akomodasi dan makan minum sebesar 10,87 persen meningkat dibanding tahun 2017 sebesar 10,75 persen; dan sektor Informasi dan Komunikasi sebesar 10,32 persen meningkat dibanding tahun 2017 sebesar 10,24 persen; serta sektor konstruksi sebesar 9,81 persen meningkat dibanding tahun 2017 sebesar 9,65 persen.

Dalam jangka waktu lima tahun terakhir kontribusi sektor pertanian sebagai penyumbang terbesar terhadap perekonomian Kabupaten Bantul menunjukkan *trend* perlambatan dan pertumbuhannya berada di bawah sektor penyediaan akomodasi dan makan minum, dan kontruksi. Hal ini menunjukkan bahwa sektor tersier semakin mempengaruhi aktivitas perekonomian Kabupaten Bantul. Kontribusi menurut lapangan usaha dapat dilihat pada gambar berikut :



Sumber: BPS Kabupaten Bantul, 2019

Keterangan:

2017 Angka Sementara dan 2018 Angka Sangat Sementara

Gambar 3.1
Kontribusi PDRB ADHK Menurut Lapangan Usaha 2014 – 2018

PDRB Kabupaten Bantul meningkat dari tahun ke tahun. Tren kenaikan PDRB perkapita akan meningkatkan daya beli pasar. Kondisi ini memberikan peluang terhadap peningkatan permintaan pasar melalui kebijakan yang dapat mendorong pertumbuhan sektor hulu maupun sektor hilir. Sektor hilir akan memainkan peranan yang sangat penting dalam menyediakan varian produk jadi lokal dengan harga yang lebih kompetitif. Hal ini secara langsung akan mendorong pembentukan

karakter pasar Bantul yang berorientasi pada produk-produk lokal. Oleh karena itu sub sektor industri pengolahan akan mendapat perhatian lebih agar mampu mendorong pembangunan embrio industri hilir yang kuat dan kompetitif.

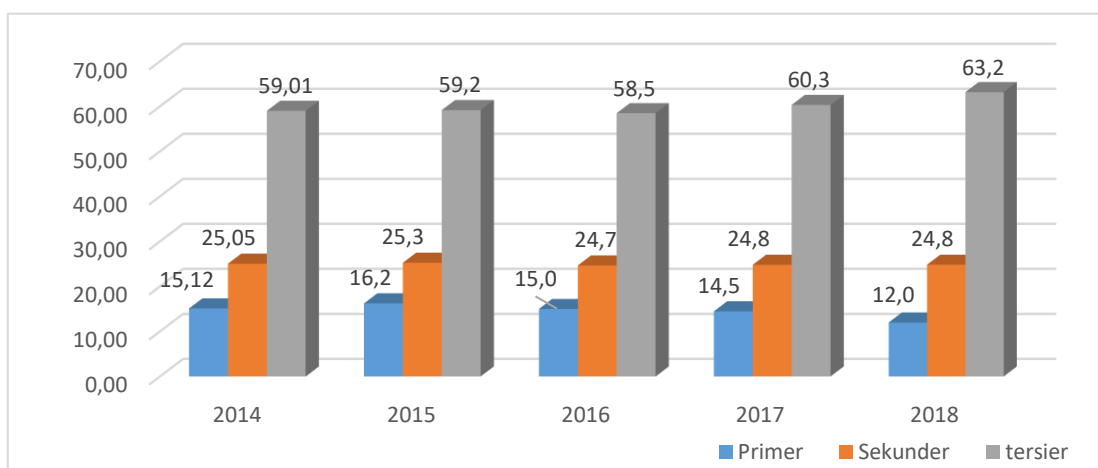
Disisi lain untuk mengantisipasi permintaan pasar terhadap suplai bahan mentah yang memiliki nilai ekonomis tinggi perlu penguatan pada sektor industri hulu, dalam hal ini sub sektor industri pengolahan maupun sub sektor pertanian, kehutanan dan perikanan harus lebih inovatif dalam memberikan nilai tambah ekonomis melalui peningkatan kualitas SDM dan dukungan infrastruktur yang memadai.

3.1.3.2. Struktur Ekonomi

Pembangunan perekonomian di Kabupaten Bantul Tahun 2018 menunjukkan perkembangan yang positif khususnya pada sektor tersier sebagai sektor yang memiliki peran terbesar dalam struktur perekonomian Kabupaten Bantul. Kondisi perekonomian Kabupaten Bantul pada tahun 2018 dari sisi transformasi struktural yaitu pergeseran struktur ekonomi yang ditandai dengan pergeseran peranan lapangan usaha pada tiga sektor tidak mengalami perubahan dibandingkan tahun sebelumnya. Ketiga sektor tersebut adalah :

1. Sektor primer yang terdiri dari lapangan usaha (1) Pertanian, Kehutanan, dan Perikanan dan (2) Pertambangan dan Pengalihan.
2. Sektor sekunder yang terdiri dari lapangan usaha (1) industri pengolahan; (2) Pengadaan Listrik dan Gas; (3) Pengadaan Air, Pengelolaan Sampah, Limbah dan Daur Ulang dan (4) Konstruksi.
3. Sektor tersier yang terdiri dari lapangan usaha (1) Perdagangan Besar dan Eceran, Reparasi dan Perawatan Mobil dan Sepeda Motor; (2) Transportasi dan Pergudangan; (3) Penyediaan Akomodasi dan Makan Minum; (4) Informasi dan Komunikasi; (5) Jasa Keuangan; (6) Real Estate; (7) Jasa Perusahaan; (8) Administrasi Pemerintahan, Pertahanan dan Jaminan Sosial Wajib; (9) Jasa Pendidikan ; (10) Jasa Kesehatan dan Kegiatan Sosial dan (11) Jasa lainnya.

Pembangunan perekonomian di Kabupaten Bantul menunjukkan perkembangan yang positif, khususnya pada sektor tersier sebagai sektor yang memiliki peran terbesar dalam struktur perekonomian Kabupaten Bantul. Sedangkan sektor primer menunjukkan pertumbuhan yang kontraktif yang didominasi oleh penurunan kontribusi dari sektor pertanian sebagaimana gambar berikut :



Sumber: BPS Kabupaten Bantul, 2019

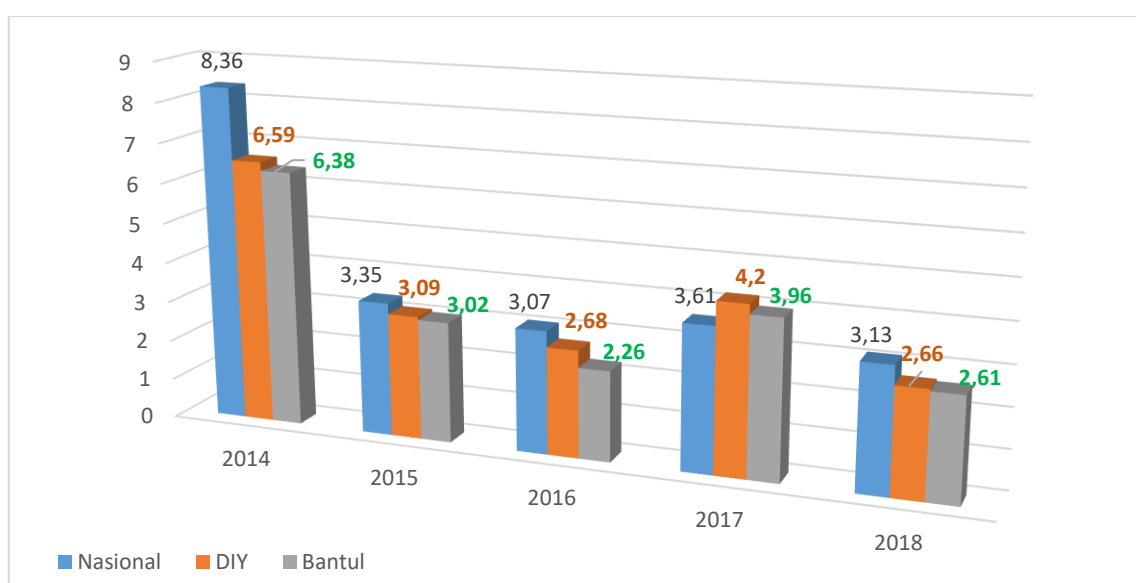
Gambar 3.2
Struktur Ekonomi Kabupaten Bantul Tahun 2014 – 2018

Seiring dengan terjadinya pergeseran struktur perekonomian Kabupaten Bantul dari sektor primer ke sektor tersier maka untuk mempertahankan laju pertumbuhan ekonomi melalui sektor tersebut, beberapa upaya yang dilakukan adalah; 1). Peningkatan kualitas SDM; 2). Peningkatan jumlah Wira Usaha Baru (WUB); 3). Membuka lapangan kerja baru; 3). Meningkatkan investasi; 4). Meningkatkan nilai ekspor dan 5). Perbaikan infratraktur.

3.1.3.3. Inflasi

Inflasi menggambarkan kenaikan/penurunan harga dari sekelompok barang dan jasa yang berpengaruh terhadap kemampuan daya beli masyarakat.

Laju inflasi Kabupaten Bantul mengalami penurunan signifikan dari 3,96 persen pada tahun 2017 menjadi 2,61 persen pada tahun 2018. Angka tersebut relatif lebih rendah apabila dibandingkan dengan laju inflasi DIY yaitu 2,66 persen dan laju inflasi nasional yaitu sebesar 3,61 persen.



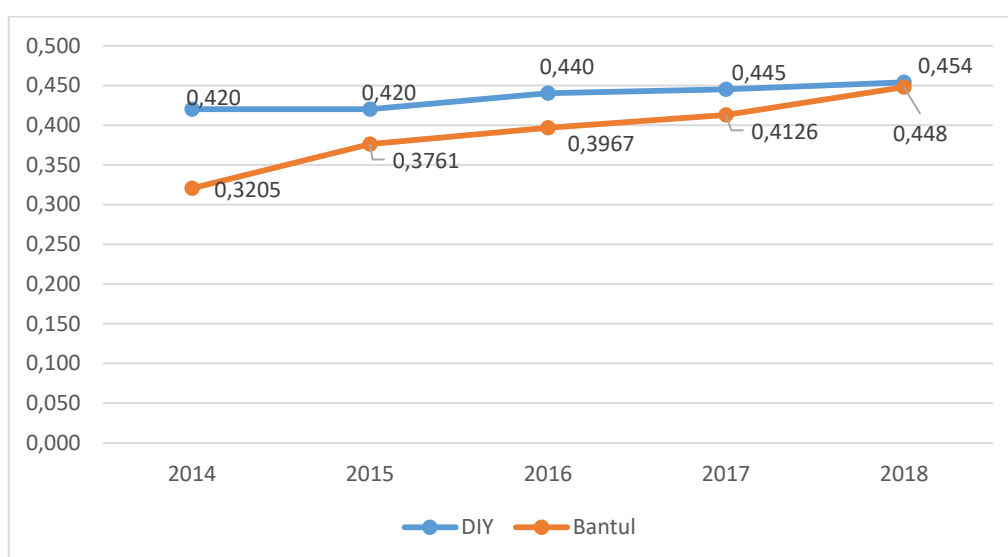
Sumber: BPS Kabupaten Bantul, 2019

Gambar 3.3
Perkembangan Laju Inflasi Kabupaten Bantul, DIY, dan Nasional Tahun 2014-2018

Keberhasilan ini dipengaruhi oleh strategi efektif yang dilakukan oleh Tim Pemantau dan Pengendalian Inflasi Daerah (TPID) Kabupaten Bantul melalui; 1). Upaya menjaga keterjangkauan harga; 2). Menjaga ketersediaan pasokanbahan kebutuhan pokok, cadangan pangan pemerintah daerah dan kelembagaan; 3). Mendorong kelancaran distribusimelalui kerja sama perdagangan antardaerah dan meningkatkan infrastruktur perdagangan; serta 4). Melakukan komunikasi efektif dengan perbaikan kualitas dan validitas data.

3.1.3.4. Distribusi Pendapatan

Koefisien Gini merupakan salah satu indikator untuk mengetahui distribusi dan ketimpangan pendapatan penduduk. Tingkat ketimpangan pendapatan dapat dilihat melalui koefisien gini yang berkisar antara 0 dan 1. Semakin mendekati 0 artinya distribusi pendapatan semakin merata. Sebaliknya, semakin mendekati 1 artinya distribusi pendapatan semakin timpang. Gambaran Perkembangan Koefisien Gini Kabupaten Bantul tahun 2014-2018 dibandingkan dengan Provinsi DIY disajikan pada grafik berikut :



Sumber: BPS Kabupaten Bantul, 2019

Gambar 3.4
Distribusi Pendapatan Kabupaten Bantul Tahun 2014-2018

Berdasarkan data yang dihimpun oleh BPS Kabupaten Bantul, Koefisien Gini Kabupaten Bantul dari tahun ke tahun mengalami kenaikan. Koefisien Gini pada tahun 2018 sebesar 0,4480 menaik dibandingkan capaian pada tahun 2017 sebesar 0,4126. Kenaikan koefisien gini dipengaruhi oleh proses transformasi struktur ekonomi dari sektor primer ke sektor sekunder dan tersier yang belum tuntas. Sektor pertanian mengalami perlambatan yang diindikasikan dengan turunnya luas lahan pertanian dan sulitnya regenerasi petani,

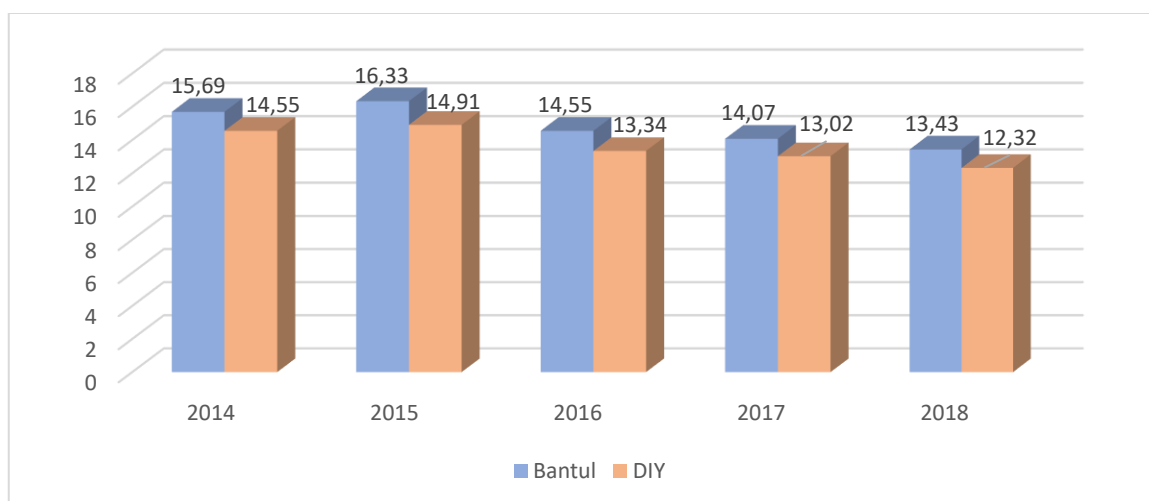
sementara sektor lain terus tumbuh dengan cepat. Kenaikan juga sebagai dampak dari cepatnya pertumbuhan sektor-sektor ekonomi tertentu yang hanya dimiliki oleh sebagian kecil masyarakat.

Capaian tingkat pertumbuhan ekonomi dan Koefisien Gini di Kabupaten Bantul pada tahun 2018, serta upaya pemerintah untuk menjaga konsistensi dan kesinambungan terhadap peningkatan kesejahteraan masyarakat, maka Koefisien Gini di Kabupaten Bantul tahun 2019 diharapkan bisa diturunkan dengan mendorong empat kategori lapangan usaha yang memiliki kontribusi terbesar di Kabupaten Bantul, yaitu lapangan usaha industri pengolahan; lapangan usaha pertanian, kehutanan, dan perikanan; lapangan usaha penyediaan akomodasi dan makan minum; dan lapangan usaha konstruksi.

3.1.3.5. Kemiskinan

Kemiskinan merupakan salah satu masalah utama pembangunan daerah di Kabupaten Bantul. Meskipun angka kemiskinan terus mengalami pengurangan, angka kemiskinan di Kabupaten Bantul masih diatas angka kemiskinan Provinsi DIY, dan tergolong cukup tinggi.

Gambaran angka kemiskinan Kabupaten Bantul tahun 2014-2018 dibandingkan dengan Provinsi DIY disajikan pada grafik berikut :



Sumber :BPS dan Bappeda Kabupaten Bantul, 2019

Gambar 3.5
Angka Kemiskinan Kabupaten Bantul tahun 2014-2018
dibandingkan dengan Provinsi DIY

Dari data yang dihimpun oleh BPS Kabupaten Bantul, angka kemiskinan di Kabupaten Bantul cenderung mengalami penurunan sejak Tahun 2013. Pada Tahun 2014 tercatat 15,69 persen masuk kategori penduduk miskin, sedangkan pada Tahun 2018 menjadi 13,43 persen dengan jumlah jiwa miskin diperkirakan sebanyak 134.835 jiwa, menurun dari tahun 2017 sejumlah 139.670 jiwa.

Angka kemiskinan di Kabupaten Bantul pada Tahun 2018 menunjukkan angka yang tergolong masih tinggi, sehingga diperlukan penanganan yang serius dari semua stakeholder. Perlu didorong pemberdayaan keluarga miskin melalui program-program pengentasan kemiskinan berupa pemberdayaan masyarakat dan pengurangan beban warga miskin.

Pemberdayaan masyarakat miskin meliputi Program Pengembangan Kawasan dengan Basis Kemiskinan Tinggi, Program Pengembangan Produk Andalan Setempat (PAS), Program Keluarga Harapan (PKH), Program Pengentasan Ekonomi Keluarga Miskin (PEKM). Pengurangan beban warga miskin meliputi Program Fasilitasi RTLH, pemberian Jaminan Kesehatan (Jamkes) kepada warga miskin, dan kegiatan inovatif yaitu pemberian Boga Sehat bagi warga miskin tak berdaya.

Beberapa program yang digalakkan oleh pemerintah dalam menanggulangi kemiskinan pada tahun 2020 antara lain: 1). Membuka peluang pertumbuhan kegiatan-kegiatan ekonomi baru yang berbasis masyarakat miskin; 2). Menjaga stabilitas harga bahan kebutuhan pokok; 3). Mendorong pertumbuhan yang berpihak pada rakyat miskin dengan penyediaan dana bergulir untuk kegiatan produktif; 4). Menyempurnakan dan memperluas cakupan program pembangunan berbasis masyarakat serta pendampingan program yang berkelanjutan; 5). Meningkatkan akses masyarakat miskin kepada pelayanan dasar; dan 6). Meningkatkan sistem perlindungan sosial bagi masyarakat miskin.

3.1.4. Tantangan dan Prospek Perekonomian Daerah Tahun 2020

Kebijakan ekonomi daerah di Kabupaten Bantul diarahkan dalam rangka pencapaian daya saing daerah yang tangguh guna mewujudkan pertumbuhan ekonomi yang berkeadilan. Pencapaian daya saing daerah yang tangguh dimaknai sebagai upaya mengurangi kemiskinan melalui pengembangan produk unggulan lokal Kabupaten Bantul yang kompetitif, sehingga dapat terbentuk daya saing daerah yang tangguh dan dapat mengurangi ketimpangan pendapatan. Pencapaian daya saing daerah yang tangguh difokuskan pada peningkatan aspek kompetitif dari sektor-sektor unggulan yang meliputi pariwisata dan industri kreatif dalam rangka mewujudkan pertumbuhan ekonomi yang berkeadilan.

Perkembangan perekonomian Kabupaten Bantul yang diproyeksikan mengalami peningkatan pada Tahun 2019 tidak dapat dilepaskan dari kondisi perekonomian DIY dan Nasional. Pada Tahun 2019 perekonomian Kabupaten Bantul diperkirakan akan mengalami pertumbuhan mencapai 5,45 persen. Hal ini disebabkan bahwa secara makro kondisi perekonomian nasional diperkirakan akan tumbuh seiring dengan kondisi perekonomian global yang semakin membaik, stabilitas pemerintahan semakin terjaga dan orientasi pertumbuhan ekonomi nasional yang diarahkan pada percepatan pembangunan daerah-daerah.

Tantangan dan prospek perekonomian daerah dalam pelaksanaan pembangunan Kabupaten Bantul tahun 2020 adalah keberadaan bandara baru di Kulonprogo dan kebijakan pemerintah untuk pengembangan kawasan selatan sebagai halaman muka DIY. Kondisi tersebut akan memacu pemerintah daerah untuk meningkatkan kualitas dan kuantitas produk-produk lokal, tenaga kerja, maupun pemasaran ke luar daerah sehingga mampu bersaing di pasar. Hal ini didukung oleh ketersediaan sumber daya alam dan infrastuktur yang memadai serta adanya kawasan peruntukan industri menjadi daya tarik tersendiri bagi investor. Selain itu masyarakat diharapkan tidak hanya sebagai penonton tetapi juga menjadi bagian dari pelaku pasar.

Beberapa strategi yang dapat berkontribusi pada pembangunan ekonomi daerah yaitu:

- 1) Pengoptimalan dan pengembangan industri kreatif dan pariwisata, melalui upaya-upaya sebagai berikut:
 - a) Pengembangan iklim usaha UKM yang kondusif
 - b) Pengembangan sistem pendukung usaha bagi usaha mikro
 - c) Peningkatan kelembagaan koperasi
 - d) Pengembangan pemasaran pariwisata
 - e) Pengembangan destinasi pariwisata
 - f) Pengembangan kemitraan
- 2) Peningkatan kualitas tenaga kerja, melalui upaya berikut ini:
 - a) Peningkatan kualitas dan produktifitas tenaga kerja
 - b) Peningkatan kapasitas tenaga kerja
- 3) Peningkatan infrastruktur untuk mendukung pusat pertumbuhan ekonomi, melalui upaya-upaya sebagai berikut:
 - a) Pembangunan jalan masuk Kawasan Industri Piyungan
 - b) Peningkatan ruas jalan Cinomati Kecamatan Dlingo
 - c) Pembangunan Mall Pelayanan Publik (MPP)
 - d) Pembangunan IPAL-KIP Piyungan
 - e) Pembangunan taman Kota
 - f) Pembangunan gedung UPT Metrologi
- 4) Peningkatan kualitas dan kuantitas produk lokal, melalui upaya-upaya sebagai berikut:
 - a) Pengembangan kewirausahaan dan keunggulan kompetitif
 - b) Perlindungan konsumen dan pengamanan perdagangan
 - c) Peningkatan produksi pertanian/perkebunan
 - d) Peningkatan produksi hasil peternakan
 - e) Pengembangan budidaya perikanan dan perikanan tangkap
- 5) Menciptakan pusat-pusat pertumbuhan ekonomi daerah, melalui upaya-upaya sebagai berikut:
 - a) Penyusunan rencana aksi dalam menangkap peluang keberadaan bandara Yogyakarta International Airport (YIA)

- b) Peningkatan promosi dan kerjasama investasi
 - c) Peningkatan kemudahan pengelolaan ijin usaha
 - b) Perlindungan konsumen dan pengamanan perdagangan
 - c) Peningkatan dan pengembangan ekspor
 - d) Penataan pasar dan pedagang asongan kaki lima
- 6) Menciptakan stabilitas keamanan dan ketertiban, melalui upaya-upaya sebagai berikut:
- a) Operasi pengamanan dan patroli wilayah dalam rangka Pemilihan kepala daerah dan pemilihan lurah desa
 - b) Peningkatan kemandirian dan kenyamanan lingkungan
 - c) Pemberdayaan masyarakat untuk menjaga ketertiban dan keamanan
 - d) Pemeliharaan ketentraman dan pencegahan tindak kriminal
 - e) Peningkatan peran serta kepemudaan

Langkah-langkah yang dapat ditempuh untuk mewujudkan strategi di atas antara lain; 1). Penguatan kewirausahaan dan UMKM; 2). Peningkatan nilai tambah dan investasi di sektor riil; 3). Peningkatan produktifitas tenaga kerja dan penciptaan kesempatan kerja; 4). Penguatan *local branding*.

Local branding yang dimaksud adalah proses membangun seperangkat nilai pada produk lokal, sehingga dapat menciptakan kesadaran masyarakat Bantul selaku konsumen untuk menjatuhkan pilihan pada produk tersebut. Bila *local branding* berhasil dibangun bersama diharapkan produk-produk Bantul akan menjadi pilihan utama masyarakat sehingga pertumbuhan ekonomi Kabupaten Bantul semakin meningkat.

Pemetaan program dan kegiatan yang mendukung terwujudnya strategi terhadap peningkatan pembangunan ekonomi adalah :

Tabel. 3.1. Pemetaan Program dan Kegiatan yang mendukung Strategi Peningkatan Pembangunan Ekonomi

No	Strategi Program /Kegiatan	Anggaran	Perangkat Daerah
1	Pengoptimalan dan pengembangan industri kreatif dan pariwisata;		
	Program Pengembangan Kewirausahaan dan Keunggulan Kompetitif Usaha Kecil Menengah	768.475.000	Dinas Koperasi, Usaha Kecil, Menengah dan Perindustrian (DKUKMP)
	Pengembangan Kewirausahaan	768.475.000	
	Program Peningkatan Kualitas Kelembagaan Koperasi	452.548.400	
	Pembinaan, pengawasan, dan penghargaan koperasi berprestasi	87.475.000	
	Peningkatan Manajemen Perkoperasian	148.669.000	
	Pengembangan Kerjasama dan Kemitraan Koperasi	121.425.000	
	Program Pengembangan Industri Kecil dan Menengah	1.310.253.000	
	Pembinaan IKM Melalui Dekranas Kabupaten Bantul	411.640.000	
	Pengembangan dan Pemberdayaan IKM	628.560.000	
	Pengembangan Pemasaran IKM	146.763.000	
	Pengembangan Industri Kreatif	123.290.000	
	Program Pengembangan Pemasaran Pariwisata	776.585.000	
	Pengembangan jaringan kerja sama promosi pariwisata	181.375.000	
	Pelaksanaan promosi pariwisata nusantara di dalam dan di luar negeri	555.685.000	
	Pengembangan Sistem Informasi dan Pengendalian Pemasaran Pariwisata	39.525.000	
	Program Pengembangan Destinasi Pariwisata	6.087.890.000	
	Pengembangan daerah tujuan wisata	5.221.920.000	
	Peningkatan daya tarik Wisata	833.720.000	
	Pemantauan, Pengawasan, dan Pembinaan Usaha Jasa Pariwisata	32.250.000	
	Program Pengembangan Kemitraan	440.075.000	
	Pengembangan SDM, Kelembagaan dan Pengendalian Pariwisata	90.000.000	
	Pemberdayaan Desa Wisata	150.375.000	
	Pengembangan Kelembagaan Pariwisata	199.700.000	
2	Peningkatan kualitas tenaga kerja;		
	Program Peningkatan Kualitas dan Produktivitas Tenaga Kerja	3.005.165.900	Dinas Tenaga Kerja dan Transmigrasi
	Kegiatan Pembinaan LPK	149.079.650	

No	Strategi Program / Kegiatan	Anggaran	Perangkat Daerah
	Pemberdayaan Wirausaha bagi Lulusan Pelatihan	53.500.000	(Disnakertrans)
	Pemagangan / OJT Mantan Peserta Pelatihan di Perusahaan	227.212.500	
	Uji kompetensi peserta latihan di BLK	32.580.000	
	Pengukuran Produktifitas Tenaga Kerja	310.658.750	
	Pelatihan Menjahit	361.325.000	
	Pelatihan Mekanik	119.465.000	
	Pelatihan Teknisi	136.335.000	
	Pelatihan Meubelair	45.915.000	
	Pelatihan Juru Las	156.760.000	
	Pelatihan Software	184.025.000	
	Pelatihan Tataboga	989.955.000	
	Pelatihan Batik Tulis	185.480.000	
	Pelatihan Bahasa Inggris	52.875.000	
	Program Peningkatan Kesempatan Kerja	610.950.000	
	Penanggulangan permasalahan ketenagakerjaan	13.900.000	
	Penyusunan dan penyebarluasan informasi bursa tenaga kerja	597.050.000	
	Program Perlindungan Pengembangan Lembaga Ketenagakerjaan	979.504.500	
	Penyelesaian prosedur, penyelesaian perselisihan hubungan industrial	266.222.000	
	penyelesaian prosedur pemberian perlindungan hukum dan jaminan sosial ketenagakerjaan	99.447.500	
	Pendampingan dewan pengupahan	127.125.000	
	Pemberdayaan lembaga kerjasama tripartit daerah	70.340.000	
	bimbingan teknis penyelesaian perselisihan industrial	91.700.000	
	Peningkatan Kesejahteraan Pekerja	146.637.500	
	Pendampingan Pembuatan Persyaratan kerja	110.232.500	
	Pemberdayaan Sarana Kesejahteraan Kerja	67.800.000	
	Program Penempatan Tenaga Kerja	196.200.000	
	Penyuluhan ketenagakerjaan	109.850.000	
	Penempatan pencari kerja	86.350.000	
	Program Perluasan Kerja	410.620.000	
	Kegiatan terapan teknologi tepat guna	94.270.000	
	Pemanduan dan Pembinaan Usaha Tenaga Kerja Lansia dan Penyandang Cacat	59.350.000	
	Pemanduan dan Pembinaan usaha tenaga kerja terdidik dan mandiri	257.000.000	
3	Peningkatan infrastruktur untuk mendukung pusat pertumbuhan ekonomi;		

No	Strategi Program / Kegiatan	Anggaran	Perangkat Daerah
	Program Penataan Struktur Industri	6.562.050.000	DKUKMP
	Pengembangan Kebijakan dan Kerjasama Industri	6.562.050.000	
	Program Pembangunan dan Rehabilitasi/ Pemeliharaan Jalan dan Jembatan	76.489.666.000	Dinas Pekerjaan Umum, Perumahan dan Kawasan Permukiman (DPUPKP)
	Rehabilitasi/pemeliharaan jalan dan jembatan	13.280.116.000	
	Peningkatan Jalan dan Jembatan	63.209.550.000	
	Program Pembangunan Gedung	20.903.050.000	
	Pembangunan Gedung	20.903.050.000	
	Program Pengembangan dan Pengelolaan Jaringan Irigasi, Rawa dan Jaringan Pengairan Lainnya	10.349.820.000	
	Perencanaan pembangunan jaringan irigasi, rawa dan jaringan pengairan lainnya	405.150.000	
	Rehabilitasi/pemeliharaan jaringan irigasi, rawa dan jaringan pengairan lainnya	9.595.320.000	
	Peningkatan/Pemeliharaan Jaringan Irigasi	349.350.000	
	Program Pengendalian Pencemaran dan Perusakan Lingkungan Hidup	6.585.660.000	Dinas Lingkungan Hidup
	Pengkajian dampak lingkungan	5.465.700.000	
	Pengembangan kapasitas laboratorium lingkungan hidup	337.250.000	
	Pengendalian Kerusakan Lingkungan Alami dan Buatan	782.710.000	
	Program Perlindungan dan Konservasi Sumber Daya Alam	5.075.310.000	
	Konservasi Sumber Daya Air dan Pengendalian Kerusakan Sumber-Sumber Air	770.535.000	
	Koordinasi pengelolaan konservasi SDA	785.225.000	
	Pengelolaan keanekaragaman hayati dan ekosistem	3.519.550.000	
	Program Perlindungan Konsumen dan Pengamanan Perdagangan	2.330.450.000	Dinas Perdagangan
	Pelayanan Kemetropolitan Daerah	2.330.450.000	
4	Peningkatan kualitas dan kuantitas produk lokal;		
	Program Pengembangan Sistem Pendukung Usaha Bagi Usaha Mikro Kecil Menengah	16.250.000	DKUKMP
	Peningkatan Promosi UMKM	16.250.000	
	Program Pengembangan Sentra-Sentra Industri Potensial	520.000.000	
	Pemberdayaan IKM Sentra	520.000.000	
	Program Peningkatan Kapasitas Iptek Sistem Produksi	142.850.000	
	Pengembangan Sistem dan Inovasi Teknologi Industri	142.850.000	

No	Strategi Program / Kegiatan	Anggaran	Perangkat Daerah
	Program Peningkatan Efisiensi Perdagangan Dalam Negeri	94512000	Dinas Perdagangan
	Pengembangan pasar dan distribusi barang/produk	51480000	
	Peningkatan pelayanan perdagangan	43032000	
	Program Peningkatan Produksi Perikanan	1.793.541.000	Dinas Pertanian Pangan, Kelautan dan Perikanan
	Peningkatan Kapasitas Usaha dan Kelembagaan Perikanan	398.855.000	
	Peningkatan Kapasitas Perikanan Budidaya	499.154.000	
	Peningkatan Kapasitas Perikanan Tangkap	472.000.000	
	Peningkatan Kapasitas UPTD Balai Budidaya Ikan	423.532.000	
	Program Peningkatan Produksi Pertanian/Perkebunan	3.444.897.200	
	Pengembangan bibit unggul pertanian/perkebunan	329.207.000	
	Peningkatan Produksi Pertanian/Perkebunan Berkelanjutan	588.589.000	
	Peningkatan Kapasitas Pengelolaan Balai Benih Pertanian (BPP)	1.119.417.200	
	Pengendalian dan Perlindungan Tanaman	631.619.000	
	Pengembangan Agribisnis Pertanian	776.065.000	
	Program Peningkatan Produksi Hasil Peternakan	761.165.000	
	Agribisnis Peternakan Unggulan Daerah	761.165.000	
5	Menciptakan pusat-pusat pertumbuhan ekonomi daerah;		
	Program Pengembangan Data/Informasi		BAPPEDA
	Penyusunan dan pengelolaan data daerah	339.282.500	
	Program Peningkatan Promosi dan Kerjasama Investasi	480.162.500	Dinas Penanaman Modal dan Pelayanan Terpadu
	Peningkatan Koordinasi Kerjasama di Bidang Penanaman Modal	14.612.500	
	Peningkatan Promosi Penanaman Modal	214.562.500	
	Pengembangan Potensi Penanaman Modal	250.987.500	
	Program Peningkatan Iklim Investasi dan Realisasi Investasi	32.375.000	
	Pengembangan Kebijakan Penanaman Modal	32.375.000	
	Program Peningkatan Pengelolaan Perijinan	449.400.000	
	Sosialisasi pengelolaan perijinan	176.750.000	
	Operasional pelayanan perijinan	7.000.000	
	Pendataan dan penetapan perijinan	13.325.000	
	Penyelesaian pengaduan dan wasdal perijinan	8.250.000	
	Pengkajian peraturan daerah tentang perijinan	73.600.000	

No	Strategi Program / Kegiatan	Anggaran	Perangkat Daerah
	Pengelolaan perijinan online	81.875.000	
	Survei kepuasan masyarakat	4.200.000	
	Penyampaian informasi perijinan melalui pameran bantul ekspo	35.000.000	
	Lokakarya penanganan pengaduan	17.400.000	
	Pengawasan dan Pengendalian Perijinan	5.400.000	
	Lokakarya Pengawasan dan Pengendalian Perizinan	26.600.000	
	Program Peningkatan dan Pengembangan Ekspor	719.135.000	Dinas Perdagangan
	Pengembangan ekspor dengan instansi terkait/asosiasi/pengusaha	50.000.000	
	Pengembangan Pasar dan Ekspor Daerah	669.135.000	
	Program Peningkatan Efisiensi Perdagangan Dalam Negeri	94.512.000	
	Pengembangan pasar dan distribusi barang/produk	51.480.000	
	Peningkatan pelayanan perdagangan	43.032.000	
	Program Pembinaan Pedagang Kakilima dan Asongan	882.128.800	
	Kegiatan penataan tempat berusaha bagi pedagang kakilima dan asongan	668.425.000	
	Pemberdayaan Pedagang Kaki Lima dan Asongan	213.703.800	
	Program Pemberdayaan Pedagang	507.896.800	
	Peningkatan SDM, Kelembagaan dan Promosi Pasar	507.896.800	
	Program Penataan Pasar Rakyat	514.911.000	
	Pembangunan dan Rehabilitasi Pasar Rakyat	390.885.000	
	Pengembangan Pasar Rakyat Ber SNI	40.026.000	
	Intensifikasi Pendapatan Pasar	84.000.000	
	Program Pengembangan Lembaga Ekonomi Pedesaan	296.345.250	DPPKBPM
	Pelatihan ketrampilan usaha EKONOMI PERDESAAN	96.697.750	
	Pemberdayaan usaha EKONOMI perdesaan	76.600.000	
	Pengembangan Teknologi Tepat Guna	123.047.500	
	Program Pemberdayaan Fakir Miskin, Komunitas Adat Terpencil (Kat) dan Bantuan Sosial	93.165.000	
	Pemberdayaan manajemen usaha bagi keluarga miskin	93.165.000	
	Program Penyiapan Tenaga Pendamping Kelompok Bina Keluarga	88.655.000	
	Monitoring dan Evaluasi pengelolaan dana bergulir bagi kelompok Ekonomi Produktif Keluarga Pra Sejahtera dan KS I	24.750.000	

No	Strategi Program / Kegiatan	Anggaran	Perangkat Daerah
6	Menciptakan stabilitas keamanan dan ketertiban		
	Program Pengembangan Wawasan Kebangsaan	187.689.000	Kesbangpol
	Pendidikan Wawasan Kebangsaan	187.689.000	
	Program Kemitraan Pengembangan Wawasan Kebangsaan	111.090.000	
	Pemantauan orang asing	8.630.000	
	Pemberdayaan kerukunan antar umat beragama dan etnis	102.460.000	
	Program Pemberdayaan Masyarakat Untuk Menjaga Ketertiban Dan Keamanan	171.547.500	
	Pembinaan satuan keamanan lingkungan di masyarakat	69.800.000	
	Pemberdayaan masyarakat untuk kewaspadaan dini dan menjaga keamanan lingkungan	101.747.500	
	Program Peningkatan Pemberantasan Penyakit Masyarakat (Pekat)	44.052.500	
	Penertiban dan Konseling pelajar tidak disiplin	28.402.500	
	Pencegahan Penyalahgunaan Narkoba	15.650.000	
	Program Pendidikan Politik Masyarakat	48.3700.000	Satpol PP
	Forkom Ormas, Orsos, dan LSM	35.950.000	
	Pendidikan politik di masyarakat	447.750.000	
	Program Peningkatan Keamanan Dan Kenyamanan Lingkungan	486.265.000	
	Pembinaan dan Penyuluhan dan Keamanan Lingkungan	176.642.500	
	Pemberdayaan Linmas	309.622.500	
	Program Pemeliharaan Kantrantibmas dan Pencegahan Tindak Kriminal	1.510.830.000	
	Operasi pengamanan dan Patroli Wilayah	1.510.830.000	
	Program Peningkatan Ketertiban dan Keamanan	372.935.000	
	Peningkatan Ketertiban Umum dan Ketentraman Masyarakat	372.935.000	
	Program Penegakan Perda	321.232.500	
	Operasi Penegakan Perda	221.392.500	
	Pengkajian Pengawasan dan Pengendalian	99.840.000	

Sumber : Program Kegiatan PD dalam Aplikasi Sepak@t Tahun 2019

3.2. Arah Kebijakan Keuangan Daerah

Arah kebijakan keuangan daerah merupakan kebijakan yang akan ditempuh oleh Pemerintah Kabupaten Bantul Tahun 2019 berkaitan

dengan pendapatan daerah, belanja daerah, dan pembiayaan daerah. Selain itu berdasarkan ketentuan peraturan perundangan yang berlaku di bidang pendidikan, kesehatan, dan peruntukkan Anggaran Dana Desa ditentukan proporsi jumlah alokasi anggaran dalam APBD Kabupaten Bantul sebagai berikut:

- 1) Berdasarkan pasal 49 ayat (1) Undang-Undang Nomor 20 Tahun 2003 tentang Sistem Pendidikan Nasional. Anggaran untuk Pendidikan sebesar minimal 20% dari APBD. Anggaran Pendidikan Kabupaten Bantul Rp407.007.567.960,00 (23%).
- 2) Berdasarkan pasal 171 ayat (1) Undang-Undang Nomor 36 Tahun 2009 tentang Kesehatan, anggaran untuk kesehatan sebesar minimal 10% dari APBD. Anggaran Kesehatan Kabupaten Bantul Rp235.636.421.427,00 (11%)
- 3) Berdasarkan pasal 72 ayat (4) Undang-Undang Nomor 6 Tahun 2014 tentang Desa, Anggaran untuk Dana Desa sebesar 10% dari Dana Perimbangan setelah dikurangi DAK. Anggaran Dana Desa Kabupaten Bantul Rp104.074.977.000,00.

3.2.1. Arah Kebijakan Pendapatan Daerah

Pendapatan daerah adalah hak pemerintah daerah yang diakui sebagai penambah nilai kekayaan bersih. Pendapatan daerah merupakan unsur penting dalam struktur APBD, karena besaran pendapatan daerah sangat menentukan kemampuan daerah dalam membiayai penyelenggaraan pemerintahan dan pembangunan daerah.

Pendapatan daerah dikelompokkan atas pendapatan asli daerah (PAD), dana perimbangan, dan lain-lain pendapatan yang sah. Sumber pendapatan daerah yang berasal dari PAD meliputi Pendapatan pajak daerah, Pendapatan retribusi daerah, Pendapatan hasil pengelolaan kekayaan daerah yang dipisahkan, dan Lain-lain pendapatan yang sah. Dana perimbangan terdiri dari Dana Bagi Hasil Pajak, Dana Bagi Hasil Bukan Pajak, Dana Alokasi Umum dan Dana Alokasi Khusus. Sedangkan Lain-lain Pendapatan yang sah terdiri atas dana hibah, dana

darurat, bagi hasil pajak dari provinsi dan pemerintah daerah lainnya, serta dana penyesuaian dan otonomi khusus.

Berdasarkan realisasi pendapatan daerah tahun-tahun sebelumnya dan pertimbangan kemungkinan kebutuhan pendanaan dimasa mendatang, untuk itu maka dapat dirumuskan arah kebijakan Pendapatan daerah Kabupaten Bantul tahun 2020 meliputi :

1. Dana perimbangan berupa bagi hasil pajak/bukan pajak dihitung dengan memperhatikan potensi masing-masing jenis pajak. Sedangkan DAU dikarenakan sesuai dengan peraturan yang berlaku bahwa untuk Pagu DAU pada perubahan akan menyesuaikan dengan pendapatan Negara maka diasumsikan sama dengan tahun lalu. Untuk proyek DAK tidak diperhitungkan.
2. Pendapatan asli daerah dihitung dengan memperhatikan realisasi perkembangan pendapatan, serta prakiraan masing-masing potensi jenis pendapatan asli daerah;
3. Proyeksi pendapatan diasumsikan naik sebesar 10% dari tahun 2019, yang bersumber dari proyeksi kenaikan dari komponen PAD (PBB sebagai penyumbang terbesar), pajak daerah dan Lain-lain Pendapatan Asli Daerah yang Sah;
4. Lain-lain pendapatan yang sah sementara diperhitungkan pada sumber-sumber pendapatan yang dapat dipastikan.

Untuk meningkatkan Pendapatan Asli Daerah Kabupaten Bantul maka diperlukan langkah-langkah sebagai berikut :

1. Optimalisasi penerimaan pajak daerah dan retribusi daerah melalui Intensifikasi dan Ekstensifikasi Pajak dan Retribusi Daerah.;
2. Melakukan sinergi dengan pemerintah desa dalam rangka pemungutan pajak daerah melalui Layanan Mobil Keliling Pajak;
3. Pendayagunaan Aset Daerah;
4. Peningkatan kontribusi penerimaan bagian laba atas penyertaan modal pada perusahaan milik daerah/BUMD melalui upaya memperkuat permodalan perusahaan milik daerah/BUMD;

5. Optimalisasi penerimaan yang berasal dari bagi hasil pajak melalui kerjasama instansi vertikal dan daerah dalam menyerap basis pajak terkait.

Adapun hasil analisis dan proyeksi sumber-sumber pendapatan daerah Kabupaten Bantul Tahun 2015-2020 tercantum dalam tabel berikut:

Tabel 3.2
Realisasi Anggaran Pendapatan Tahun 2015 s.d 2018, Target Anggaran Pendapatan Tahun 2019,
dan Prediksi Anggaran Pendapatan Daerah Tahun 2020

NO	URAIAN	REALISASI				APBD TAHUN 2019	PREDIKSI TAHUN 2020
		TAHUN 2015	TAHUN 2016	TAHUN 2017	TAHUN 2018		
1	2	3	4	5	6	7	8
	PENDAPATAN	<u>1.951.223.236.705,05</u>	<u>2.000.334.166.353,84</u>	<u>2.086.864.734.570,45</u>	<u>2.227.752.027.348,97</u>	<u>2.156.590.131.485,60</u>	<u>1.847.196.147.226,60</u>
I	Pendapatan Asli Daerah	390.624.492.073,16	404.454.703.746,07	494.164.813.471,97	462,653.956.229,75	448.854.251.461,00	452.208.331.294,00
1	Pajak Daerah	123.257.183.734,63	133.474.742.165,22	165.548.104.004,37	182.127.309.683,88	181.715.500.000,00	185.000.000.000,00
2	Retribusi Daerah	22.840.342.141,00	26.613.085.433,67	31.575.738.483,00	46.052.620.246,00	41.180.010.934,00	43.446.175.934,00
3	Pendapatan Hasil Pengel. Kekayaan Daerah yang dipisahkan	18.379.740.300,31	21.068.269.986,18	20.130.437.131,20	19.652.871.723,03	21.707.166.955,00	22.707.166.955,00
4	Lain-lain Pendapatan Asli Daerah yang Sah	226.147.225.897,22	223.298.606.161,00	276.910.533.853,40	214.821.154.576,84	204.251.573.572,00	201.054.988.405,00
II	Dana Perimbangan	<u>1.041.842.461.074,00</u>	<u>1.331.352.777.163,00</u>	<u>1.287.256.262.558,00</u>	<u>1.355.455.930.302,00</u>	<u>1.380.211.770.592,00</u>	<u>1.038.170.074.000,00</u>
	Bagi Hasil Pajak & Bukan Pajak	26.631.974.074,00	39.338.415.888,00	34.871.178.970,00	30.584.172.190,00	28.641.800.000,00	28.641.800.000,00

NO	URAIAN	REALISASI				APBD TAHUN 2019	PREDIKSI TAHUN 2020
		TAHUN 2015	TAHUN 2016	TAHUN 2017	TAHUN 2018		
1	2	3	4	5	6	7	8
	Dana Alokasi Umum	942.850.827.000,00	999.814.365.000,00	982.250.842.000,00	982.250.842.000,00	1.009.528.274.000,00	1.009.528.274.000,00
	Dana Alokasi Khusus	72.359.660.000,00	292.199.996.275,00	270.134.241.588,00	342.620.916.112,00	342.041.696.592,00	
III	Lain-lain Pendapatan yang Sah	518.756.283.557,89	264.526.685.444,77	305.443.658.540,48	409.642.140.817,22	327.524.109.432,60	356.817.741.932,60
	Pendapatan Hibah	5.174.588.400,00	6.148.735.500,00	10.598.764.728,00	139.341.833.553,00	4.500.000.000,00	4.500.000.000,00
	Bagi Hasil Pajak dari Propinsi atau Pemda lainnya	127.655.949.157,89	137.137.204.944,77	145.068.714.991,48	155.587.029.264,22	152.733.524.432,60	152.733.524.432,60
	Dana Penyesuaian dan Otonomi Khusus	354.195.046.000,00	99.912.945.000,00	131.691.087.000,00	113.326.105.000,00	165.849.585.000,00	165.849.585.000,00
	Bantuan Keuangan dr Prop /Pemda Lainnya	31.730.700.000,00	21.327.800.000,00	18.085.091.821,00	1.387.173.000,00	4.441.000.000,00	33.734.632.500,00

Sumber : BKAD Kabupaten Bantul, 2019

3.2.2. Arah Kebijakan Belanja Daerah

Belanja daerah adalah kewajiban pemerintah daerah yang diakui sebagai pengurang nilai kekayaan bersih. Perencanaan belanja daerah dilakukan dengan berpedoman pada prinsip-prinsip penganggaran, sehingga belanja daerah disusun dengan pendekatan anggaran berbasis kinerja yang berorientasi pada pencapaian hasil dari input yang direncanakan. Oleh karena itu, kebijakan belanja daerah diarahkan sebagai berikut:

1. Belanja daerah memprioritaskan terlebih dahulu pos belanja yang wajib dikeluarkan, antara lain belanja pegawai, belanja bunga dan pembayaran pokok pinjaman, belanja subsidi, belanja bagi hasil, serta belanja barang dan jasa yang wajib dikeluarkan pada tahun yang bersangkutan;
2. Belanja Pegawai pada pos belanja wajib mengalami kenaikan sebesar 0,20% yang mana untuk belanja ASN mengalami *accres* sebesar 2,5% dari belanja pegawai tahun 2019;
3. Belanja daerah berupa hibah dan bantuan sosial diberikan secara selektif, akuntabel, transparan dan berkeadilan dengan mempertimbangkan kemampuan keuangan daerah serta berpedoman pada ketentuan peraturan perundangan yang berlaku;
4. Belanja langsung pada setiap PD untuk menunjang efektivitas pelaksanaan tugas dan fungsi dalam rangka melaksanakan urusan pemerintah daerah yang menjadi tanggungjawabnya.
5. Belanja Bantuan Keuangan kepada desa diarahkan sesuai dengan Undang-Undang Nomor 6 Tahun 2014 tentang Desa dan aturan pelaksanaannya;
6. Efisiensi Belanja Tidak Langsung untuk meningkatkan kinerja pelayanan publik sebagai salah satu wujud reformasi birokrasi, dan mengefisiensikan belanja hibah dan belanja bantuan sosial.

7. Belanja yang bersumber dari dana perimbangan disesuaikan dengan peruntukannya sesuai dengan peraturan yang berlaku, prioritas penggunaan dana perimbangan adalah sebagai berikut:
- a. Dana bagi hasil pajak; untuk mendanai perbaikan lingkungan pemukiman di perkotaan dan perdesaan, pembangunan irigasi, serta jaringan jalan dan jembatan.
 - b. Dana alokasi umum; untuk mendanai kebutuhan belanja pegawai dan urusan wajib dalam rangka peningkatan pelayanan dasar dan pelayanan umum.
 - c. Dana alokasi khusus; untuk mengatasi ketimpangan penyediaan infrastruktur layanan publik dan mendukung operasional penyelenggaraan layanan publik, yaitu sarana/ prasarana dasar yang menjadi urusan daerah (antara lain jalan, jembatan, pendidikan, kesehatan, meningkatkan dan lain-lain) sesuai dengan petunjuk teknis yang ditetapkan.

Adapun realisasi dan proyeksi belanja daerah Kabupaten Bantul Tahun 2015-2020 tercantum dalam tabel berikut:

Tabel 3.3
Realisasi Anggaran Belanja Tahun 2015 s.d 2018, Target Anggaran Belanja Tahun 2019,
dan Prediksi Anggaran Belanja Kabupaten Bantul Tahun 2020

No	Uraian	Realisasi				APBD Tahun 2019	Prediksi Tahun 2020
		Tahun 2015	Tahun 2016	Tahun 2017	Tahun 2018		
1	2	3	4	5	6	7	8
	Belanja Daerah	<u>1.933.302.495.457,00</u>	<u>2.016.543.978.974,11</u>	<u>2.076.742.163.062,60</u>	<u>2.166.008.081.012,35</u>	<u>2.383.358.028.670,00</u>	<u>2.035.032.839.801,00</u>
I	Belanja Tidak Langsung	1.178.889.689.579,00	1.265.890.290.230,00	1.132.578.116.160,00	1.142.422.666.947,96	1.267.958.570.264,00	1.095.386.735.767,00
1	Belanja Pegawai	968.253.479.955,00	1.032.505.302.997,00	825.306.291.768,00	826.969.448.856,00	898.949.971.477,54	717.035.682.477,54
2	Belanja Bunga	-	-	-	-	-	-
3	Belanja Subsidi	-	-	-	-	-	-
4	Belanja Hibah	43.433.691.844,00	31.862.069.500,00	66.409.792.624,00	44.796.019.984,96	64.954.138.000,00	56.341.665.000,00
5	Belanja Bantuan Sosial	17.453.300.000,00	3.267.350.000,00	1.650.300.000,00	7.852.092.250,00	9.047.520.000,00	5.625.000.000,00
6	Belanja Bagi Hasil kepada Pemerintah Prop/Kab/Kota dan Desa	11.177.422.633,00	12.429.995.580,00	14.330.194.685,00	17.798.976.196,00	22.290.550.000,40	22.871.517.593,40
7	Belanja Bantuan Keuangan kepada Pemerintah Prop/Kab/Kota dan Desa	137.955.724.509,00	185.304.699.853,00	222.760.211.526,00	244.600.587.161,00	256.814.876.251,00	277.611.356.161,00
8	Belanja Tidak Terduga	616.070.638,00	520.872.300,00	2.121.325.557,00	405.542.500,00	15.901.514.535,06	15.901.514.535,06

No	Uraian	Realisasi				APBD Tahun 2019	Prediksi Tahun 2020
		Tahun 2015	Tahun 2016	Tahun 2017	Tahun 2018		
1	2	3	4	5	6	7	8
II	Belanja Langsung	754.412.805.878,00	750.653.688.744,11	944.164.046.902,60	1.023.585.414.054,39	1.115.399.458.406,00	939.646.104.034,00
1	Belanja Pegawai	48.401.696.955,00	44.678.753.435,00	69.976.098.898,00	93.830.065.697,00	112.098.210.880,00	113.726.855.928
2	Belanja Barang dan Jasa	371.130.713.662,00	421.914.402.647,16	541.568.682.551,46	591.238.914.803,47	618.526.481.955,00	546.857.338.808
3	Belanja modal	334.880.395.261,00	284.060.532.661,95	332.619.265.453,14	338.516.433.563,92	384.774.765.571,00	279.061.909.298

Sumber : BKAD Kabupaten Bantul, 2019

3.2.3. Arah Kebijakan Pembiayaan Daerah

Pembiayaan daerah merupakan transaksi keuangan yang dimaksudkan untuk menutupi selisih antara Pendapatan dan Belanja Daerah. Penerimaan Pembiayaan dapat bersumber dari Sisa lebih Perhitungan Anggaran Tahun Lalu (SiLPA) Tahun Anggaran 2018, Pencairan Dana Cadangan, Hasil Penjualan kekayaan daerah yang dipisahkan, Penerimaan Pinjaman Daerah, penerimaan kembali pinjaman dan penerimaan piutang daerah. Pembiayaan daerah adalah semua penerimaan yang perlu dibayar kembali dan/atau pengeluaran yang akan diterima kembali, baik pada tahun anggaran yang bersangkutan maupun pada tahun-tahun anggaran berikutnya

Kebijakan pembiayaan daerah dibagi atas dua bagian yaitu kebijakan penerimaan pembiayaan dan kebijakan pengeluaran pembiayaan. Kebijakan pembiayaan daerah di Kabupaten Bantul Tahun 2020 diarahkan sebagai berikut:

- a. Proyeksi pembiayaan daerah Tahun 2020 diasumsikan turun sebesar 11% dari Tahun 2019 dikarenakan adanya penurunan SiLPA;
- b. Proyeksi Penyertaan Modal Daerah diasumsikan naik dikarenakan penyertaan Modal ke BPD DIY mengalami kenaikan sesuai dengan Perda. Penyertaan Modal Daerah pada Badan Usaha Milik Daerah tahun 2020 sebesar Rp.43.325.000.000,- dengan rincian berikut ini:
 - PT. BPD DIY sebesar Rp.36.825.000.000,-
 - PDAM sebesar Rp. 4.500.000.000,-
 - PD. Aneka Dharma sebesar Rp. 500.000.000,-
 - PD. BPR Bank Bantul sebesar Rp.1.500.000.000,-
- c. Kebijakan pengeluaran pembiayaan penyertaan modal daerah yang telah ditetapkan dalam Perda dengan prinsip kehati-hatian;
- d. Penguatan pengelolaan dana bergulir; dan
- e. Menjaga agar keuangan daerah dan apabila terdapat defisit anggaran sedapat mungkin ditutup dengan Sisa Lebih Perhitungan Anggaran (SiLPA) tahun lalu.

Tabel 3.4
Realisasi Pembiayaan Daerah Tahun 2015 s.d 2018, Target Tahun 2019,
dan Prediksi Pembiayaan Daerah Kabupaten Bantul Tahun 2020

No	Uraian	Realisasi				APBD Tahun 2019	Prediksi Tahun 2020
		Tahun 2015	Tahun 2016	Tahun 2017	Tahun 2018		
1	2	3	4	5	6	7	8
C	PENERIMAAN PEMBIAYAAN DAERAH	291.223.808.519,76	293.078.441.725,81	261.454.280.812,54	256.630.482.020,39	273.227.897.184,40	242.161.692.574,40
	Sisa Lebih Perhitungan Anggaran Tahun Anggaran Sebelumnya	283.419.882.598,76	283.026.051.157,81	254.841.678.796,54	247.144.690.990,39	262.517.897.184,40	231.161.692.574,40
	Penerimaan Piutang Daerah / Penerimaan Kembali Investasi Dana Bergulir	7.803.925.921,00	8.710.516.768,00	6.612.602.016,00	9.485.791.030,00	10.710.000.000,00	11.000.000.000,00
	Penjualan Kekayaan daerah yang dipisahkan	-	1.341.873.800,00	-	-	-	-
	PENGELUARAN PEMBIAYAAN DAERAH	33.496.500.000,00	24.752.000.000,00	24.364.800.000,00	39.572.500.000,00	46.460.000.000,00	54.325.000.000,00
	Penyertaan Modal (Investasi) Pemerintah Daerah	25.600.000.000,00	16.045.000.000,00	17.150.000.000,00	31.500.000.000,00	34.325.000.000,00	43.325.000.000,00
	Pembayaran Utang Pokok	-	-	-	-	-	-
	Dana Bergulir	7.896.500.000,00	8.707.000.000,00	7.214.800.000,00	8.072.500.000,00	12.135.000.000,00	11.000.000.000,00

No	Uraian	Realisasi				APBD Tahun 2019	Prediksi Tahun 2020
		Tahun 2015	Tahun 2016	Tahun 2017	Tahun 2018		
1	2	3	4	5	6	7	8
	PEMBIAYAAN NETTO	257.727.308.519,76	268.326.441.725,81	237.089.480.812,54	217.057.982.020,39	226.767.897.184,40	187.836.692.574,40
	SISA LEBIH PEMBIAYAAN ANGGARAN TAHUN BERKENAAN	275.648.049.767,81	252.116.629.105,54	247.212.052.320,39	278.801.928.357,01	0,00	0,00

Sumber : BKAD Kabupaten Bantul, 2019

BAB IV

SASARAN DAN PRIORITAS PEMBANGUNAN DAERAH

Prioritas pembangunan daerah merupakan program kegiatan yang secara khusus berhubungan dengan sasaran pembangunan daerah dan memiliki daya ungkit yang besar bagi kinerja pembangunan daerah. Perumusan prioritas pembangunan disusun berdasarkan capaian kinerja pembangunan tahun 2018 (Bab II-254), identifikasi permasalahan (Bab II-516), isu-isu strategis pembangunan daerah, prioritas pembangunan Nasional dan DIY serta Tema Pembangunan Kabupaten Bantul 2020.

Isu-isu strategis pembangunan daerah mencakup :

- 1) Pembangunan manusia dan pengentasan kemiskinan
- 2) Penurunan ketimpangan wilayah
- 3) Pembangunan infrastruktur dan penanggulangan bencana
- 4) Pemantapan stabilitas keamanan dan ketertiban jelang pilkada
- 5) Penataan Kelembagaan dan Pencapaian SPM

Prioritas pembangunan daerah pada dasarnya berisi program-program unggulan PD yang relevan dengan pencapaian target sasaran pembangunan daerah. Elemen-elemen utama program unggulan memuat kegiatan yang akan dilaksanakan, kerangka waktu pelaksanaan, pagu pendanaan dan PD yang bertanggung jawab. Program yang disusun dilaksanakan dengan mempertimbangkan keterbatasan waktu, anggaran, kapasitas, dan sumberdaya yang dimiliki.

4.1. Tujuan dan Sasaran Pembangunan

Tujuan dan sasaran merupakan hasil perumusan capaian strategis yang menunjukkan tingkat kinerja pembangunan tertinggi sebagai dasar penyusunan arsitektur kinerja pembangunan daerah secara keseluruhan. Tujuan dan sasaran pembangunan daerah Kabupaten Bantul tahun 2020 mengacu pada visi dan misi yang tertuang pada RPJMD Kabupaten Bantul Tahun 2016-2021, yaitu :

Visi :

“Terwujudnya Masyarakat Kabupaten Bantul yang Sehat, Cerdas, dan Sejahtera, berdasarkan Nilai-nilai Keagamaan, Kemanusiaan dan Kebangsaan dalam wadah Negara Kesatuan Republik Indonesia (NKRI)”.

Misi :

1. Meningkatkan tata kelola pemerintahan yang baik, efektif, efisien dan bebas dari KKN melalui percepatan reformasi birokrasi.
2. Meningkatkan kualitas sumberdaya manusia yang sehat, cerdas, terampil dan berkepribadian luhur.
3. Mewujudkan kesejahteraan masyarakat yang difokuskan pada percepatan pengembangan perekonomian rakyat dan pengentasan kemiskinan.
4. Meningkatkan kapasitas dan kualitas sarana-prasarana umum, pemanfaatan sumberdaya alam dengan memperhatikan kelestarian lingkungan hidup dan pengelolaan resiko bencana.
5. Meningkatkan tata kehidupan masyarakat Bantul yang agamis, nasionalis, aman, progresif dan harmonis serta berbudaya istimewa.

Tujuan adalah suatu kondisi yang akan dicapai atau dihasilkan dalam jangka waktu lima tahunan. Tujuan akan mengarahkan perumusan sasaran, kebijakan, program dan kegiatan dalam rangka

merealisasikan misi. Untuk mencapai misi tersebut, tujuan Pemerintah Kabupaten Bantul diarahkan pada:

1. Mewujudkan tata kelola pemerintahan yang baik, efisien dan bebas KKN
2. Mewujudkan peningkatan kualitas hidup masyarakat
3. Meningkatkan kesejahteraan masyarakat
4. Menjaga daya dukung alam dan lingkungan hidup untuk pembangunan berkelanjutan
5. Mewujudkan rasa aman dan nyaman dalam kehidupan masyarakat
6. Mewujudkan budaya sebagai identitas spesifik daerah.

Sasaran merupakan hasil yang ingin dicapai secara nyata dalam rumusan yang lebih spesifik dan terukur. Sasaran adalah rumusan kondisi yang menggambarkan tercapainya tujuan, berupa hasil pembangunan daerah/perangkat daerah yang diperoleh dari pencapaian *outcome* program perangkat daerah.

Dalam penyusunan RKPD Tahun 2020, sasaran pembangunan Pemerintah Kabupaten Bantul mengacu pada sasaran yang tertuang dalam RPJMD 2016-2021 yang sebagai berikut:

1. Terwujudnya penyelenggaraan pemerintahan daerah yang berkualitas
2. Terwujudnya derajat kesehatan masyarakat yang tinggi
3. Terwujudnya akses dan mutu pendidikan yang berkualitas
4. Turunnya jumlah masyarakat kurang mampu
5. Terwujudnya perekonomian daerah yang berkualitas
6. Terwujudnya destinasi pariwisata yang berdaya saing dan unggul
7. Terciptanya industri kreatif yang berkualitas
8. Terpenuhinya kebutuhan pangan masyarakat
9. Terpenuhinya kebutuhan perikanan masyarakat
10. Terpenuhinya sarana-prasarana publik dan prasarana dasar masyarakat
11. Terwujudnya lingkungan hidup yang berkualitas

12. Terciptanya kesadaran masyarakat dalam kesiapsiagaan bencana
13. Terwujudnya kesesuaian pemanfaatan ruang
14. Terwujudnya ketentraman dan ketertiban masyarakat
15. Terwujudnya pelestarian dan pengembangan budaya daerah.

Hubungan visi, misi, tujuan, dan sasaran daerah serta indikator sasaran Kabupaten Bantul disajikan pada tabel 4.1.

Tabel 4.1
Keterkaitan Visi, Misi, Tujuan Dan Sasaran
Kabupaten Bantul

VISI : Terwujudnya Masyarakat Kabupaten Bantul yang Sehat, Cerdas, dan Sejahtera berdasarkan Nilai-Nilai Keagamaan, Kemanusiaan, dan Kebangsaan dalam Wadah Negara Kesatuan Republik Indonesia (NKRI)

NO	MISI	TUJUAN	SASARAN DAERAH	INDIKATOR SASARAN
1	Meningkatkan tata kelola pemerintahan yang baik, efisien dan bebas KKN melalui percepatan reformasi birokrasi	Mewujudkan tata kelola pemerintahan yang baik, efisien dan bebas KKN	Terwujudnya penyelenggaraan pemerintahan daerah yang berkualitas	Indeks Tata Kelola Pemerintahan (<i>Indonesia Governance Index/IGI</i>)
2	Meningkatkan kualitas sumber daya manusia yang sehat, cerdas, terampil dan berkepribadian luhur	Mewujudkan peningkatan kualitas hidup masyarakat.	Terwujudnya derajat kesehatan masyarakat yang tinggi	Umur Harapan Hidup
			Terwujudnya akses dan mutu pendidikan yang berkualitas	Angka Harapan Lama Sekolah
3	Mewujudkan kesejahteraan masyarakat difokuskan pada percepatan pengembangan perekonomian rakyat dan pengentasan kemiskinan	Meningkatkan kesejahteraan masyarakat	Turunnya Jumlah Masyarakat Kurang Mampu	Angka Kemiskinan

NO	MISI	TUJUAN	SASARAN DAERAH	INDIKATOR SASARAN
			Terwujudnya perekonomian daerah yang berkualitas	Pertumbuhan Ekonomi Gini Ratio
			Terwujudnya destinasi pariwisata yang berdaya saing dan unggul	Pertumbuhan jumlah kunjungan wisata
			Terciptanya industri kreatif yang berkualitas	Cakupan industri kreatif
			Terpenuhinya kebutuhan pangan masyarakat	Pertumbuhan produksi tanaman pangan
				Pertumbuhan produksi tanaman hortikultura
				Pertumbuhan produksi tanaman perkebunan
				Pertumbuhan produksi daging (sapi, kambing, domba, kuda, unggas)
			Terpenuhinya kebutuhan perikanan masyarakat	Pertumbuhan produksi perikanan
4	Meningkatkan kapasitas dan kualitas sarana prasarana umum, pemanfaatan pengelolaan sumberdaya alam dengan memperhatikan kelestarian lingkungan hidup	Menjaga daya dukung alam dan lingkungan hidup untuk pembangunan berkelanjutan	Terpenuhinya sarana prasarana publik dan prasarana dasar masyarakat	Indeks Kepuasan Masyarakat Terhadap Layanan Infrastruktur
			Terwujudnya lingkungan hidup yang berkualitas	Indeks Kualitas Lingkungan Hidup
			Terciptanya kesadaran masyarakat dalam	Desa Tangguh Bencana

NO	MISI	TUJUAN	SASARAN DAERAH	INDIKATOR SASARAN
	dan pengelolaan resiko bencana		kesiap-siagaan bencana	
			Terwujudnya kesesuaian pemanfaatan ruang	Presentase Kesesuaian Pemanfaatan Ruang
5	Meningkatkan tata kehidupan masyarakat Bantul yang agamis, nasionalis, aman, progresif dan harmonis serta berbudaya istimewa	Mewujudkan rasa aman dan nyaman dalam kehidupan masyarakat	Terwujudnya ketentraman dan ketertiban masyarakat	Angka Kriminalitas
		Mewujudkan budaya sebagai identitas spesifik daerah	Terwujudnya pelestarian dan pengembangan budaya daerah	Indeks pembangunan budaya

Sumber: RPJMD Kabupaten Bantul 2016 – 2021

Guna mengukur keberhasilan pembangunan daerah yang diarahkan untuk mencapai sasaran pembangunan daerah pada Tahun 2020, maka pada setiap sasaran melekat indikator kinerja sasaran yang merupakan indikator kinerja daerah. Adapun indikator kinerja daerah utama beserta target pada Tahun 2020 untuk masing-masing sasaran disajikan pada tabel 4.2.

Tabel 4.2

Indikator Kinerja Sasaran Daerah Kabupaten Bantul Tahun 2020

SASARAN DAERAH	INDIKATOR	SATUAN	TARGET KINERJA SASARAN TAHUN 2020	INDIKATOR KINERJA (OUTCOME)	SATUAN	TARGET CAPAIAN TAHUN 2020	PD
1. Terwujudnya penyelenggaraan pemerintahan daerah yang berkualitas	Indeks Tata Kelola Pemerintahan (<i>Indonesia Governance Index/IGI</i>)	Klasifikasi	80 (Baik)	Nilai Maturitas SPIP	angka	3,2 (Level 3)	Inspektorat
				Persentase pemenuhan kompetensi ASN	persen	90	Badan Kepegawaian, Pendidikan dan Pelatihan
				Nilai Evaluasi Kinerja SKPD	angka	71	Sekretariat Daerah
				Indeks Kepuasan Masyarakat	angka	83	Sekretariat Daerah
				Nilai Evaluasi Kinerja Penyelenggaraan Pemerintah Daerah	angka	3,7 (sangat tinggi)	Sekretariat Daerah
				Persentase SKPD yang menyelenggaraan kearsipan sesuai standar	persen	61	Dinas Perpustakaan dan Kearsipan

SASARAN DAERAH	INDIKATOR	SATUAN	TARGET KINERJA SASARAN TAHUN 2020	INDIKATOR KINERJA (OUTCOME)	SATUAN	TARGET CAPAIAN TAHUN 2020	PD
				Indeks Kepuasan Aparatur	angka	81,80	Badan Kepegawaian, Pendidikan dan Pelatihan
				Persentase Layanan Perijinan dan Non Perijinan Tepat Waktu	persen	83	Dinas Penanaman Modal dan Pelayanan Terpadu
				Indeks Kepuasan Masyarakat (IKM)	angka	80	Dinas Penanaman Modal dan Pelayanan Terpadu
				Indeks Kepuasan Masyarakat (IKM) Kecamatan	angka	90	Kecamatan
				Persentase SKPD yang menerapkan Layanan Unggulan Digital Government Services (DGS)	persen	85	Dinas Komunikasi dan Informatika
				Rata-rata cakupan kepemilikan dokumen	persen	91	Dinas Kependudukan dan Pencatatan Sipil

SASARAN DAERAH	INDIKATOR	SATUAN	TARGET KINERJA SASARAN TAHUN 2020	INDIKATOR KINERJA (OUTCOME)	SATUAN	TARGET CAPAIAN TAHUN 2020	PD
				Administrasi Kependudukan			
				Presentase Instansi yang memanfaatkan Data Penduduk Disdukcapil	persen	90	Dinas Kependudukan dan Pencatatan Sipil
				Indeks Kepuasan Masyarakat	angka	80,35	Dinas Kependudukan dan Pencatatan Sipil
				Persentase Penegakan Perda	persen	69	Satpol PP
				Persentase pemilih yang berpartisipasi	persen	-	Kantor Kesatuan Bangsa dan Politik
				Persentase Raperda yang disetujui bersama	persen	100	Sekretariat DPRD
				Nilai Akuntabilitas Kinerja Pemerintah	angka	81 (A)	Sekretariat Daerah
				Persentase Rata-rata Capaian Sasaran Daerah	persen	94,9	Bappeda

SASARAN DAERAH	INDIKATOR	SATUAN	TARGET KINERJA SASARAN TAHUN 2020	INDIKATOR KINERJA (OUTCOME)	SATUAN	TARGET CAPAIAN TAHUN 2020	PD
				Persentase Rata-rata Capaian Target Kinerja Program PD	persen	91,10	Bappeda
				Persentase Desa dengan penyelesaian APBDes tepat waktu	persen	100	Kecamatan
				Rata-rata persentase kesesuaian APBDes dengan RPJMDes	persen	90	Kecamatan
				Persentase realisasi program prioritas Musrenbang Kecamatan	persen	100	Kecamatan
				Persentase Belanja Pegawai	persen	45	Sekretariat Daerah
				Opini Pemeriksaan BPK	Predikat	1 (WTP)	Badan Keuangan dan Aset Daerah

SASARAN DAERAH	INDIKATOR	SATUAN	TARGET KINERJA SASARAN TAHUN 2020	INDIKATOR KINERJA (OUTCOME)	SATUAN	TARGET CAPAIAN TAHUN 2020	PD
				Persentase PAD terhadap Pendapatan Daerah	25	persen	Badan Keuangan Dan Aset Daerah
				Persentase PAD terhadap Belanja Daerah	20	persen	Badan Keuangan Dan Aset Daerah
2. Terwujudnya derajat kesehatan masyarakat yang tinggi	Umur Harapan Hidup	Tahun	73,65	AKI per 100.000 kelahiran hidup	angka	85	Dinas Kesehatan
				AKB per 1000 kelahiran hidup	angka	80	Dinas Kesehatan
				Net Death Rate (permil)	angka	16,6	RSUD PS
				Persentase Balita Gizi Buruk	persen	0,38	Dinas Kesehatan
				Ketersediaan Energi	kkal/kapita/hari	3.095	Dinas Pertanian, Pangan, Kelautan Dan Perikanan
				Ketersediaan Protein	gr/kapita/hari	72.8	Dinas Pertanian, Pangan, Kelautan Dan Perikanan
				Skor Pola Pangan Harapan	angka	93,60	Dinas Pertanian, Pangan, Kelautan Dan Perikanan

SASARAN DAERAH	INDIKATOR	SATUAN	TARGET KINERJA SASARAN TAHUN 2020	INDIKATOR KINERJA (OUTCOME)	SATUAN	TARGET CAPAIAN TAHUN 2020	PD
				Insiden Rate (IR) DBD	angka	110	Dinas Kesehatan
				Prevalensi HIV	persen	<0,5	Dinas Kesehatan
				Persentase prestasi olahraga tingkat propinsi (PPDA/Pekan Olah Raga Pelajar) yang diikuti	persen	29	Dinas Pendidikan, Pemuda dan Olahraga
3. Terwujudnya akses dan mutu pendidikan yang berkualitas	Angka Harapan Lama Sekolah	Tahun	15,38	APK SD/MI	angka	96,4	Dinas Pendidikan, Pemuda dan Olahraga
				APK SMP/MTs	angka	95,3	Dinas Pendidikan, Pemuda dan Olahraga
				APM SD/MI	angka	84,65	Dinas Pendidikan, Pemuda dan Olahraga
				APM SMP/MTs	angka	68,2	Dinas Pendidikan, Pemuda dan Olahraga
				Angka Melanjutkan ke SMP/MTs	angka	100	Dinas Pendidikan, Pemuda dan Olahraga

SASARAN DAERAH	INDIKATOR	SATUAN	TARGET KINERJA SASARAN TAHUN 2020	INDIKATOR KINERJA (OUTCOME)	SATUAN	TARGET CAPAIAN TAHUN 2020	PD
				Angka Melanjutkan ke SMA/SMK/MA	angka	100	Dinas Pendidikan, Pemuda dan Olahraga
				Angka Rata-Rata Lama Sekolah	angka	8,99	Dinas Pendidikan, Pemuda dan Olahraga
				Peringkat rata-rata nilai USM SD/MI	angka	Ranking II DIY	Dinas Pendidikan, Pemuda dan Olahraga
				Peringkat rata-rata nilai UN SMP/MTs	angka	Ranking I DIY	Dinas Pendidikan, Pemuda dan Olahraga
				Jumlah Prestasi Non Akademik Tk Nasional	buah	7	Dinas Pendidikan, Pemuda dan Olahraga
				Persentase Peningkatan Pemustaka yang berkunjung ke Perpustakaan	persen	32	Dinas Perpustakaan dan Kearsipan
				Persentase kelulusan SD	persen	100	Dinas Pendidikan, Pemuda dan Olahraga
				Persentase kelulusan SMP	persen	100	Dinas Pendidikan, Pemuda dan Olahraga

SASARAN DAERAH	INDIKATOR	SATUAN	TARGET KINERJA SASARAN TAHUN 2020	INDIKATOR KINERJA (OUTCOME)	SATUAN	TARGET CAPAIAN TAHUN 2020	PD
				Angka putus sekola SD	angka	0,02	Dinas Pendidikan, Pemuda dan Olahraga
				Angka putus sekola SMP	angka	0,02	Dinas Pendidikan, Pemuda dan Olahraga
				APK PAUD	angka	98,9	Dinas Pendidikan, Pemuda dan Olahraga
4. Turunnya Jumlah Masyarakat Kurang Mampu	Angka kemiskinan	Persen	9,59	Angka Pengangguran	angka	2,9	Dinas Tenaga Kerja dan Transmigrasi
				Nilai Tukar Petani	angka	101,9	Dinas Pertanian, Pangan, Kelautan Dan Perikanan
				Persentase Penyandang Masalah Kesejahteraan Sosial	persen	12,75	Dinas Sosial, Pemberdayaan Perempuan dan Perlindungan Anak
				Indeks Desa Membangun	angka	22	Dinas Pengendalian Penduduk, Keluarga Berencana, Pemberdayaan Masyarakat dan Desa
5. Terwujudnya perekonomian	Pertumbuhan Ekonomi	Persen	5,50	Pertumbuhan Ekspor	persen	7	Dinas Perdagangan

SASARAN DAERAH	INDIKATOR	SATUAN	TARGET KINERJA SASARAN TAHUN 2020	INDIKATOR KINERJA (OUTCOME)	SATUAN	TARGET CAPAIAN TAHUN 2020	PD	
daerah yang berkualitas				Jumlah Pasar Tipe A	unit	3	Dinas Perdagangan	
				Pertumbuhan PDRB Sub Kategori Perdagangan	persen	5,62	Dinas Perdagangan	
				Pertumbuhan Investasi	persen	9	Dinas Koperasi, Usaha Kecil, Menengah dan Perindustrian	
				Percepatan Belanja Pemerintah	persen	70	Badan Keuangan dan Aset Daerah	
	Gini Ratio	Angka	0,38	Upah Minimum Kabupaten	Rupiah	1.679.093	Dinas Tenaga Kerja dan Transmigrasi	
					Jumlah Usaha Mikro yang naik Kelas	unit	180	Dinas Koperasi, Usaha Kecil, Menengah dan Perindustrian
					Peningkatan tingkat Kesehatan Koperasi	unit	10	Dinas Koperasi, Usaha Kecil, Menengah dan Perindustrian
6. Terwujudnya destinasi pariwisata yang	Pertumbuhan jumlah	Persen	23	Jumlah Kunjungan Wisatawan	orang	5.468.311	Dinas Pariwisata	

SASARAN DAERAH	INDIKATOR	SATUAN	TARGET KINERJA SASARAN TAHUN 2020	INDIKATOR KINERJA (OUTCOME)	SATUAN	TARGET CAPAIAN TAHUN 2020	PD
berdaya saing dan unggul	kunjungan wisata			Lama Tinggal Wisatawan	hari	2,1	Dinas Pariwisata
7. Terciptanya industri kreatif yang berkualitas	Cakupan industri kreatif	Persen	47	Pertumbuhan industri	persen	3	Dinas Koperasi, Usaha Kecil, Menengah dan Perindustrian
				Cakupan Pengembangan Potensi Ketersediaan Energi	persen	78	Dinas Koperasi, Usaha Kecil, Menengah dan Perindustrian
8. Terpenuhinya kebutuhan pangan masyarakat	Pertumbuhan produksi tanaman pangan	Persen	0,1025	Produksi Tanaman Pangan (padi, jagung, kedelai)	ton	232.034,00	Dinas Pertanian, Pangan, Kelautan dan Perikanan
	Pertumbuhan produksi tanaman hortikultura	Persen	1,10	Produksi Tanaman Hortikultura	ton	6.697,25	Dinas Pertanian, Pangan, Kelautan dan Perikanan
	Pertumbuhan produksi tanaman perkebunan	Persen	0,30	Produksi tanaman Perkebunan	ton	14.604,08	Dinas Pertanian, Pangan, Kelautan dan Perikanan

SASARAN DAERAH	INDIKATOR	SATUAN	TARGET KINERJA SASARAN TAHUN 2020	INDIKATOR KINERJA (OUTCOME)	SATUAN	TARGET CAPAIAN TAHUN 2020	PD
	Pertumbuhan produksi daging (sapi, kambing, domba, kuda, unggas)	Persen	0,90	Peningkatan Produksi daging	ton	14.644,26	Dinas Pertanian, Pangan, Kelautan dan Perikanan
9. Terpenuhinya kebutuhan perikanan masyarakat	Pertumbuhan produksi perikanan	Persen	1,45	Peningkatan Produksi Perikanan	ton	13.383	Dinas Pertanian, Pangan, Kelautan dan Perikanan
10. Terpenuhinya sarana-prasarana publik dan prasarana dasar masyarakat	Indeks Kepuasan Masyarakat Terhadap Layanan Infrastruktur	Klasifikasi	78	Persentase Jalan Kabupaten dalam kondisi mantap	persen	75,58	Dinas Pekerjaan Umum, Perumahan dan Kawasan Permukiman
				Persentase Gedung Pemerintah Kondisi Baik	persen	84	Dinas Pekerjaan Umum, Perumahan dan Kawasan Permukiman
				Persentase Kawasan kumuh perkotaan yang tertangani	persen	100	Dinas Pekerjaan Umum, Perumahan dan Kawasan Permukiman
				Persentase kecukupan air irigasi	persen	82,66	Dinas Pekerjaan Umum, Perumahan dan Kawasan Permukiman

SASARAN DAERAH	INDIKATOR	SATUAN	TARGET KINERJA SASARAN TAHUN 2020	INDIKATOR KINERJA (OUTCOME)	SATUAN	TARGET CAPAIAN TAHUN 2020	PD
				Persentase penurunan kecelakaan lalu lintas	persen	1,83	Dinas Perhubungan
11. Terwujudnya lingkungan hidup yang kualitas	Indeks Kualitas Lingkungan Hidup	Angka	63	Indeks Kualitas Air (IKA)	angka	50	Dinas Lingkungan Hidup
				Indeks Kualitas Udara	angka	80	Dinas Lingkungan Hidup
				Indeks Tutupan Lahan	angka	52,93	Dinas Lingkungan Hidup
				Volume sampah yang tertangani	ribu m ³	460	Dinas Lingkungan Hidup
12. Terciptanya kesadaran masyarakat dalam kesiapsiagaan bencana	Desa Tangguh Bencana	Desa	45,33	Persentase kecepatan Reaksi Tanggap Darurat Bencana yang memenuhi respon time 15 menit	persen	100	Badan Penanggulangan Bencana Daerah
				Persentase Sekolah Siaga Bencana	persen	4,7	Badan Penanggulangan Bencana Daerah
				Persentase Relokasi Warga	persen	81,82	Badan Penanggulangan Bencana Daerah

SASARAN DAERAH	INDIKATOR	SATUAN	TARGET KINERJA SASARAN TAHUN 2020	INDIKATOR KINERJA (OUTCOME)	SATUAN	TARGET CAPAIAN TAHUN 2020	PD
				Persentase penanganan banjir	persen	40,90	Dinas Pekerjaan Umum, Perumahan dan Kawasan Permukiman
13. Terwujudnya kesesuaian pemanfaatan ruang	Presentase kesesuaian pemanfaatan ruang	Persen	75	Jumlah dokumen tata ruang yang sudah diperdakan	dokumen	4	Dinas Pertanahan dan Tata Ruang
				Persentase cakupan pengendalian tata ruang	persen	80	Dinas Pertanahan dan Tata Ruang
				Cakupan Sertifikasi Tanah	persen	96	Dinas Pertanahan dan Tata Ruang
14. Terwujudnya ketentraman dan ketertiban masyarakat	Angka Kriminalitas	Persen	0,065	Jumlah intoleransi di masyarakat	kasus	0	Kantor Kesatuan Bangsa Dan Politik
				Persentase Penyelesaian Pelanggaran K3	persen	100	Sat Pol PP
				Rasio kekerasan Perempuan dan Anak	per 1.000 rumah tangga	0,38	Dinas Sosial, Pemberdayaan Perempuan dan Perlindungan Anak

SASARAN DAERAH	INDIKATOR	SATUAN	TARGET KINERJA SASARAN TAHUN 2020	INDIKATOR KINERJA (OUTCOME)	SATUAN	TARGET CAPAIAN TAHUN 2020	PD
				Jumlah Pemuda Pelopor	orang	4	Dinas Pendidikan, Pemuda, dan Olahraga
15. Terwujudnya pelestarian dan pengembangan budaya daerah	Indeks Pembangunan Budaya	Angka	70	Jumlah Desa Budaya	desa	16	Dinas Kebudayaan
				Cakupan Perlindungan Warisan Budaya	persen	30	Dinas Kebudayaan

Sumber: RPJMD Kabupaten Bantul 2016 – 2021

Penetapan indikator kinerja sasaran daerah di atas sesuai dengan RPJMD Kabupaten Bantul pada tahun 2020 dan telah memperhatikan arahan Pembangunan DIY, Nasional, serta agenda pembangunan dunia yaitu *Sustainable Development Goals* (SDGs).

Dalam kaitannya dengan penentuan target IKU Pemerintah Kabupaten Bantul telah memaknai 17 tujuan SDGs, sebagai berikut :

Tabel 4.3
Sinkronisasi Tujuan SDGs dengan Indikator Kinerja Utama
Kabupaten Bantul Tahun 2020

No	Tujuan SDGs	Indikator Kinerja Utama	Program Penunjang Tujuan SDGs	PD Pengampu
1	Mengakhiri kemiskinan dalam segala bentuk dimanapun	Angka kemiskinan	a. Program pelayanan dan rehabilitasi kesejahteraan sosial, b. Program pemberdayaan kelembagaan kesejahteraan sosial, c. Program pelayanan kesehatan penduduk miskin, d. Program pelayanan pendataan jaminan bantuan sosial, e. Program peningkatan keselamatan ibu melahirkan dan anak, f. Program peningkatan pelayanan kesehatan anak balita, g. Program pencegahan dan penanggulangan penyakit menular, h. Program keluarga berencana, i. Program peningkatan keberdayaan masyarakat perdesaan, j. Program pengembangan lingkungan sehat, k. Program lingkungan sehat perumahan, l. Program wajib belajar pendidikan dasar sembilan tahun,	Dinas Sosial P3A Dinas Sosial P3A Dinas Sosial P3A Dinas Sosial P3A Dinas Kesehatan Dinas Kesehatan Dinas Kesehatan DPPKBPM DPPKBPM Dinas Lingkungan Hidup DPU PKP Disdikpora

No	Tujuan SDGs	Indikator Kinerja Utama	Program Penunjang Tujuan SDGs	PD Pengampu
			<p>m. Program peningkatan mutu pendidik dan tenaga kependidikan, keserasian kebijakan kependudukan,</p> <p>n. Program penataan administrasi kependudukan,</p> <p>o. Program pencegahan dini dan penanggulangan korban bencana alam,</p> <p>p. Program rehabilitasi dan rekonstruksi wilayah rawan bencana.</p>	<p>Disdikpora</p> <p>Disdukcapil</p> <p>BPBD</p> <p>BPBD</p>
2	Mengakhiri kelaparan, mencapai ketahanan pangan dan nutrisi yang lebih baik dan mendukung pertanian berkelanjutan	<ul style="list-style-type: none"> • Pertumbuhan produksi tanaman pangan • Pertumbuhan produksi tanaman hortikultura • Pertumbuhan produksi tanaman perkebunan • Pertumbuhan produksi daging (sapi, kambing, domba, kuda, unggas) • Pertumbuhan produksi ikan 	<p>a. Program peningkatan ketahanan pangan pertanian / perkebunan</p> <p>b. Program pengembangan dan pengelolaan jaringan irigasi, rawa dan jaringan pengairan lainnya</p> <p>c. Program perbaikan gizi masyarakat</p> <p>d. Program peningkatan keselamatan ibu melahirkan dan anak</p> <p>e. Program peningkatan pelayanan kesehatan anak balita</p> <p>f. Program peningkatan produksi perikanan</p>	<p>Diperpautkan</p> <p>DPU PKP</p> <p>Dinas Kesehatan Dinas Kesehatan</p> <p>Dinas Kesehatan</p> <p>Diperpautkan</p>
3	Memastikan kehidupan yang sehat dan mendukung kesejahteraan bagi semua untuk semua usia	Umur Harapan Hidup	<p>a. Program peningkatan keselamatan ibu melahirkan dan anak</p> <p>b. Program upaya kesehatan masyarakat</p> <p>c. Program peningkatan pelayanan kesehatan anak balita</p> <p>d. Program perbaikan gizi masyarakat</p> <p>e. Program pencegahan dan penanggulangan penyakit menular</p> <p>f. Program obat dan perbekalan kesehatan</p>	<p>Dinas Kesehatan</p> <p>Dinas Kesehatan</p> <p>Dinas Kesehatan Dinas Kesehatan</p> <p>Dinas Kesehatan</p> <p>Dinas Kesehatan</p>

No	Tujuan SDGs	Indikator Kinerja Utama	Program Penunjang Tujuan SDGs	PD Pengampu
			g. Program upaya kesehatan masyarakat h. Program peningkatan pencegahan penyakit tidak menular i. Program pelayanan dan rehabilitasi kesejahteraan sosial j. Program keluarga berencana k. Program pelayanan kontrasepsi l. Program kesehatan reproduksi remaja m. Program pelayanan kesehatan penduduk miskin n. Program pelayanan pendataan jaminan bantuan sosial	Dinas Kesehatan Dinas Kesehatan Dinas Kesehatan DPPKBPM DPPKBPM DPPKBPM Dinas Sosial P3A Dinas Sosial P3A
4	Memastikan pendidikan yang inklusif dan berkualitas setara, juga mendukung kesempatan belajar seumur hidup bagi semua	Angka Harapan Lama Sekolah	a. Program wajib belajar pendidikan dasar sembilan tahun b. Program pendidikan anak usia dini c. Program pendidikan non formal d. Program peningkatan mutu pendidik dan tenaga kependidikan	Disdikpora Disdikpora Disdikpora Disdikpora
5	Mencapai kesetaraan gender dan memberdayakan semua perempuan dan anak perempuan	Umur Harapan Hidup	a. Program penguatan kelembagaan pengarusutamaan gender dan anak b. Program peningkatan kualitas hidup dan perlindungan perempuan c. Program keserasian kebijakan peningkatan kualitas anak dan perempuan d. Program peningkatan keselamatan ibu melahirkan dan anak e. Program keluarga berencana	Dinas Sosial P3A Dinas Sosial P3A Dinas Sosial P3A Dinas Kesehatan DPPKBPM

No	Tujuan SDGs	Indikator Kinerja Utama	Program Penunjang Tujuan SDGs	PD Pengampu
6	Memastikan ketersediaan dan manajemen air bersih yang berkelanjutan dan sanitasi bagi semua	Indeks Kualitas Lingkungan Hidup	a. Program pengembangan kinerja pengelolaan air minum dan air limbah b. Program penyediaan dan pengelolaan air baku c. Program pengembangan lingkungan sehat	Dinas Lingkungan Hidup Dinas Lingkungan Hidup Dinas Kesehatan
7	Memastikan akses terhadap energi yang terjangkau, dapat diandalkan, berkelanjutan dan modern bagi semua		-	
8	Mendukung pertumbuhan ekonomi yang inklusif dan berkelanjutan, tenaga kerja penuh dan produktif dan pekerjaan yang layak bagi semua	<ul style="list-style-type: none"> • Pertumbuhan Ekonomi • Pertumbuhan jumlah kunjungan wisata 	a. Program perluasan kerja b. Program penempatan tenaga kerja c. Program penciptaan iklim usaha-usaha kecil menengah dan kondusif d. Program perlindungan pengembangan lembaga ketenagakerjaan e. Program pengembangan pemasaran pariwisata f. Program pengembangan kemitraan	Disnakertrans Disnakertrans Dinas Koperasi UKM dan Perindustrian Disnakertrans Dinas Pariwisata Disnakertrans
9	Membangun infrastruktur yang tangguh, mendukung industrialisasi yang inklusif dan berkelanjutan serta membantu perkembangan inovasi	<ul style="list-style-type: none"> • Indeks Kepuasan Masyarakat Terhadap Layanan Infrastruktur • Cakupan industri kreatif 	a. Program pembangunan dan rehabilitasi/ pemeliharaan jalan dan jembatan b. Program pengembangan industri kecil dan menengah c. Program pengembangan kewirausahaan dan keunggulan kompetitif usaha kecil menengah d. Program penciptaan iklim usaha usaha kecil menengah yang kondusif e. Program peningkatan kapasitas iptek sistem produksi f. Program pengembangan sistem pendukung usaha bagi usaha mikro kecil menengah.	DPU PKP DKUKMP DKUKMP DKUKMP DKUKMP DKUKMP
10	Mengurangi ketimpangan	Gini Ratio	a. Program pelayanan pendataan jaminan bantuan sosial	Dinas Sosial P3A

No	Tujuan SDGs	Indikator Kinerja Utama	Program Penunjang Tujuan SDGs	PD Pengampu
	didalam dan antar negara		b. Program pelayanan dan rehabilitasi kesejahteraan sosial c. Program keserasian kebijakan peningkatan kualitas anak dan perempuan d. Program peningkatan kualitas hidup dan perlindungan perempuan e. Program perlindungan pengembangan lembaga ketenagakerjaan f. Program transmigrasi regional	Dinas Sosial P3A Dinas Sosial P3A Dinas Sosial P3A Disnakertrans Disnakertrans
11	Membangun kota dan pemukiman yang inklusif, aman, tangguh dan berkelanjutan	<ul style="list-style-type: none"> Presentase kesesuaian pemanfaatan ruang 	a. Program pengembangan perumahan b. Program rehabilitasi dan pemeliharaan prasarana dan fasilitas LLAJ c. Program pembangunan sarana dan prasarana perhubungan d. Program pencegahan dini dan penanggulangan korban bencana alam e. Program perlindungan dan konservasi sumber daya alam	DPU PKP DPU PKP Dinas Perhubungan BPBD Dinas Lingkungan Hidup
12	Memastikan pola konsumsi dan produksi yang berkelanjutan	Indeks Kualitas Lingkungan Hidup	Program pengembangan kinerja pengelolaan persampahan	Dinas Lingkungan Hidup
13	Mengambil aksi segera untuk memerangi perubahan iklim dan dampaknya	<ul style="list-style-type: none"> Desa Tangguh Bencana Indeks Kualitas Lingkungan Hidup 	a. Program pencegahan dini dan penanggulangan korban bencana alam b. Program rehabilitasi dan rekonstruksi wilayah bencana c. Program peningkatan kesiapsiagaan, pencegahan dan penanggulangan kebakaran d. Program pengendalian pencemaran dan kerusakan lingkungan hidup	BPBD BPBD BPBD Dinas Lingkungan Hidup

No	Tujuan SDGs	Indikator Kinerja Utama	Program Penunjang Tujuan SDGs	PD Pengampu
			e. Program perlindungan dan konservasi sumber daya alam f. Program pengembangan kinerja pengelolaan persampahan	Dinas Lingkungan Hidup Dinas Lingkungan Hidup
14	Mengkonservasi dan memanfaatkan secara berkelanjutan sumber daya laut, samudra dan maritim untuk pembangunan yang berkelanjutan	<ul style="list-style-type: none"> Pertumbuhan produksi perikanan 	a. Program perlindungan pengembangan lembaga ketenagakerjaan b. Program Peningkatan Produksi Perikanan	Disnakertrans Diperpautkan
15	Melindungi, memulihkan dan mendukung penggunaan yang berkelanjutan terhadap ekosistem daratan, mengelola hutan secara berkelanjutan, memerangi desertifikasi (penggurunan), dan menghambat dan membalikkan degradasi tanah dan menghambat hilangnya keanekaragaman hayati	Indeks Kualitas Lingkungan Hidup	a. Program pengendalian pencemaran dan perusakan lingkungan hidup b. Program peningkatan kualitas dan akses informasi sumber daya alam dan lingkungan hidup	Dinas Lingkungan Hidup Dinas Lingkungan Hidup
16	Mendukung masyarakat yang damai dan inklusif untuk pembangunan berkelanjutan, menyediakan akses terhadap keadilan bagi	<ul style="list-style-type: none"> Angka Kriminalitas Indeks Tata Kelola Pemerintahan (Indonesia) 	a. Program pemberdayaan masyarakat untuk menjaga ketertiban dan keamanan b. Program peningkatan kualitas hidup dan perlindungan perempuan c. Program peningkatan dan pengembangan	Satpol PP Dinas Sosial P3A BKAD

No	Tujuan SDGs	Indikator Kinerja Utama	Program Penunjang Tujuan SDGs	PD Pengampu
	semua dan membangun institusi-institusi yang efektif, akuntabel dan inklusif di semua level	<i>Governance Index/IGI</i>	<p>pengelolaan keuangan daerah</p> <p>d. Program penataan administrasi kependudukan</p> <p>e. Pengkajian dan penelitian bidang informasi dan komunikasi</p>	<p>Disdukcapil</p> <p>Diskominfo</p>
17	Menguatkan ukuran implementasi dan merevitalisasi kemitraan global untuk pembangunan yang berkelanjutan	<ul style="list-style-type: none"> • Indeks Tata Kelola Pemerintahan (<i>Indonesia Governance Index/IGI</i>) 	<p>a. Program peningkatan dan pengembangan pengelolaan keuangan daerah</p> <p>b. Program pengembangan komunikasi, informasi dan media massa</p> <p>c. Peningkatan dan pengembangan ekspor</p> <p>d. Program penyusunan kebijakan kerjasama daerah</p> <p>e. Program pengembangan kebijakan perekonomian daerah</p> <p>f. Program kerjasama informasi dengan mas media</p>	<p>BKAD</p> <p>Diskominfo</p> <p>Dinas Perdagangan</p> <p>Bagian Hukum</p> <p>Bagian Administrasi Perekonomian</p> <p>Diskominfo</p>

Sumber : Bappeda Kabupaten Bantul Tahun 2019, diolah

Dalam rangka sinergitas pusat dan daerah maka tema pembangunan daerah Kabupaten Bantul tahun 2020 diselaraskan dengan mempertimbangkan tema pembangunan nasional dalam Rencana Kerja Pembangunan (RKP) Tahun 2020 serta tema pembangunan daerah dalam RKPD DIY Tahun 2020.

Tema RKP 2020 adalah **“Peningkatan Sumber Daya Manusia (SDM) untuk Pertumbuhan Berkualitas”** dengan memperhatikan prioritas nasional berikut ini :

- 1) Pembangunan Manusia dan Pengentasan Kemiskinan;
- 2) Infrastruktur dan Pemerataan Wilayah;
- 3) Nilai Tambah Sektor Riil, Industrialisasi, dan Kesempatan Kerja

- 4) Ketahanan Pangan, Air, Energi dan Lingkungan Hidup;
- 5) Stabilitas Pertahanan dan Keamanan.

Tema pembangunan DIY sebagaimana tercantum dalam RKPD DIY Tahun 2020 adalah **“Percepatan Pembangunan Infrastruktur dan Peningkatan SDM untuk Pertumbuhan Berkualitas”** dengan memperhatikan prioritas pembangunan DIY tahun 2020 berikut ini :

- 1) Pembangunan Manusia dan Pengentasan Kemiskinan Berkelanjutan;
- 2) Penguatan Konektivitas dan Pemerataan Wilayah;
- 3) Aktivitas Perekonomian Berkelanjutan;
- 4) Pendukung Prioritas Pembangunan

Selanjutnya tema pembangunan Kabupaten Bantul Tahun 2020 adalah **” Meningkatkan Kualitas SDM dan Infrastruktur untuk Pengurangan Kemiskinan dan Ketimpangan Wilayah melalui Pembangunan Berkelanjutan”**.

Tema pembangunan tersebut secara substansi telah selaras dengan tema pembangunan nasional dan tema pembangunan Daerah Istimewa Yogyakarta.

Dalam membangun sistem perencanaan yang terintegrasi di pusat dan daerah perlu sinkronisasi antara pusat, provinsi dan kabupaten/kota. Sebagai bagian dari keterpaduan dengan prioritas pembangunan Nasional dan DIY, maka penetapan prioritas dan target kinerja Kabupaten Bantul tersebut harus diselaraskan dengan prioritas pembangunan Nasional dan DIY Tahun 2020. Secara umum penetapan prioritas dan target kinerja prioritas pembangunan Kabupaten Bantul sudah sesuai dan mendukung prioritas pembangunan Nasional dan DIY Tahun 2020.

4.2. Prioritas dan Sasaran Pembangunan Tahun 2020

Berdasarkan capaian kinerja pembangunan Tahun 2018, isu-isu strategis pembangunan 2020, prioritas pembangunan Nasional dan DIY serta Tema Pembangunan Kabupaten Bantul 2020, Pemerintah Kabupaten Bantul merumuskan Prioritas Pembangunan Daerah tahun 2020 sebagai berikut:

- 1) Pembangunan manusia dan pengentasan Kemiskinan
- 2) Pemantapan ketahanan pangan dan peningkatan kualitas lingkungan hidup
- 3) Peningkatan daya saing produk dan investasi daerah
- 4) Percepatan pembangunan infrastruktur strategis dan pemerataan wilayah
- 5) Pemantapan stabilitas keamanan dan ketertiban
- 6) Pemantapan reformasi birokrasi

Prioritas pembangunan Kabupaten Bantul tahun 2020 ditetapkan untuk mendukung keberhasilan pencapaian misi dalam RPJMD Kabupaten Bantul tahun 2016-2021. Penjabaran prioritas pembangunan Kabupaten Bantul tahun 2020 sebagai berikut:

- 1) Pembangunan manusia dan pengentasan Kemiskinan

Prioritas Pembangunan Manusia dan Pengentasan Kemiskinan ditujukan untuk meningkatkan kualitas hidup dan daya saing masyarakat dalam menghadapi tantangan perubahan kondisi global termasuk perkembangan teknologi. Kebijakan pembangunan manusia secara umum akan diarahkan pada penguatan dan perluasan akses penduduk terhadap layanan dasar yaitu pendidikan dan kesehatan; dan peningkatan ketahanan ekonomi masyarakat, utamanya daya tahan ekonomi kelompok miskin dan rentan yang masih rendah.

Perluasan akses pendidikan yang merata dan berkualitas perlu diupayakan untuk melahirkan sumber daya manusia yang berkualitas. Pendidikan yang berkualitas dapat diwujudkan melalui: (1) peningkatan kualitas pendidik; (2) penguatan kelembagaan satuan

pendidikan; (3) peningkatan kualitas pembelajaran dan penguatan literasi; serta (4) peningkatan kapabilitas dan peran pemuda. Upaya yang akan dilaksanakan pada tahun 2020 yaitu : (1) Pemenuhan Biaya Operasional Pendidikan (BOP); (2) Pemenuhan honor GTT/PTT; (3) Pengadaan sarana dan prasarana Pendidikan, Kepemudaan dan Olahraga.

Status kesehatan masyarakat semakin membaik, namun masih dihadapkan pada beberapa tantangan, yaitu Angka kematian ibu dan bayi serta prevalensi *stunting* masih tinggi. Prevalensi penyakit menular utama (DBD, TB dan HIV/AIDS) masih tinggi, serta prevalensi penyakit tidak menular (tekanan darah tinggi, DM, dan ODGJ) menunjukkan kecenderungan meningkat. Selain itu, kinerja sistem kesehatan dan pemerataan akses pelayanan kesehatan masih memerlukan peningkatan.

Peningkatan akses dan mutu pelayanan kesehatan akan diarahkan untuk meningkatkan akses dan kualitas pelayanan kesehatan menuju cakupan kesehatan semesta dengan penekanan pada penguatan pelayanan kesehatan dasar (*Primary Health Care*) dan peningkatan upaya promotif dan preventif didukung oleh inovasi dan pemanfaatan teknologi. Peningkatan akses dan mutu pelayanan kesehatan dilakukan melalui : (1) Peningkatan Kesehatan Ibu, Anak, Keluarga Berencana (KB) dan Kesehatan Reproduksi; (2) Percepatan Perbaikan Gizi Masyarakat; (3) Peningkatan Upaya Pengendalian Penyakit; (4) Penguatan Gerakan Masyarakat Hidup Sehat (Germas); dan (5) Peningkatan akses pelayanan kesehatan bagi seluruh masyarakat dengan penggratisan biaya pelayanan kesehatan di Puskesmas dan pemenuhan pembiayaan kapitasi JKN- KIS bagi warga rentan miskin.

Peningkatan upaya pengentasan kemiskinan dilaksanakan melalui pengurangan beban kelompok miskin dan rentan, dan pemberdayaan masyarakat miskin. Upaya pengurangan beban dilakukan melalui pemberian Boga Sehat bagi kelompok miskin tak

berdaya dan perbaiki RTLH. Upaya pemberdayaan secara ekonomi dilakukan untuk meningkatkan pendapatan warga miskin sehingga tidak bergantung hanya kepada bantuan pemerintah. Pengentasan Kemiskinan diwujudkan melalui (1) Akselerasi penguatan ekonomi keluarga; (2) Pemenuhan hak dan perlindungan anak, dan perempuan; (3) Peningkatan kualitas keluarga berencana; dan (4) Upaya pemenuhan pemeliharaan dan rehabilitasi penyandang masalah kesejahteraan sosial.

Prioritas kegiatan sebagai upaya pengurangan angka kemiskinan tersebut diatas tentunya harus didukung oleh data yang valid, sehingga pada tahun 2020 juga dilaksanakan verifikasi dan validasi data kemiskinan, serta survei minat bakat warga miskin secara komprehensif.

2) Pemantapan ketahanan pangan dan peningkatan kualitas lingkungan hidup

Prioritas pada ketahanan pangan dilaksanakan untuk menjawab beberapa permasalahan utama yang dihadapi yaitu: (1) stagnasi produktivitas pangan dalam menjamin stabilitas ketersediaan pangan berkualitas; (2) meningkatnya kejadian bencana akibat perubahan iklim yang menimbulkan kerusakan sarana produksi pertanian.

Peningkatan ketersediaan, akses dan kualitas konsumsi pangan yang akan dilaksanakan pada tahun 2020 melalui (1) peningkatan ketersediaan pangan hasil pertanian/perkebunan; (2) peningkatan produksi dan produktivitas perikanan dan produk laut; (3) peningkatan produksi dan pemasaran produksi hasil peternakan; (4) peningkatan produktivitas dan kesejahteraan sumber daya manusia pertanian; (5) peningkatan produktivitas dan keberlanjutan sumber daya pertanian.

Prioritas peningkatan kualitas lingkungan hidup dapat dilaksanakan melalui : (1) pencegahan dan penanggulangan pencemaran dan kerusakan sumber daya alam dan lingkungan hidup;

(2) peningkatan ruang terbuka hijau. Upaya yang akan dilaksanakan pada tahun 2020 yaitu pembebasan lahan yang akan digunakan untuk pembangunan taman Kota Bantul, dan pembangunan IPAL Kawasan Industri Piyungan, serta pemenuhan kebutuhan sarana prasarana pengolahan sampah.

3) Peningkatan daya saing produk dan investasi daerah

Prioritas ini dilaksanakan untuk meningkatkan nilai tambah, investasi, dan lapangan kerja pada sektor unggulan industri, pariwisata dan ekonomi kreatif/digital. Untuk mencapai sasaran tersebut, beberapa permasalahan dan tantangan yang perlu ditangani pada tahun 2020 yaitu masih terbatasnya kapasitas pemanfaatan peluang usaha dan pengelolaan Usaha Mikro Kecil dan Menengah (UMKM), rendahnya kualitas tenaga kerja yang berdaya saing, dan masih terbatasnya penciptaan peluang kerja.

Upaya yang akan dilakukan adalah: (1) Penguatan kewirausahaan dan UMKM; (2) Peningkatan produktivitas tenaga kerja dan penciptaan lapangan kerja; (3) Peningkatan penciptaan peluang usaha; (4) Peningkatan nilai tambah dan daya saing produk kreatif dan digital; (5) Peningkatan perdagangan dan pengembangan ekspor; (6) Peningkatan transmigrasi; (7) Peningkatan promosi dan kerjasama investasi; (8) Peningkatan daya saing destinasi dan industri pariwisata; dan (9) Penyiapan rencana aksi menangkap peluang keberadaan Bandara YIA

4) Percepatan pembangunan infrastruktur strategis dan pemerataan wilayah

Kerangka pembangunan infrastruktur tahun 2020 diarahkan untuk pemenuhan penyediaan pelayanan dasar, pengembangan infrastruktur untuk mendukung pertumbuhan ekonomi terutama pada kawasan-kawasan strategis, pengembangan dan pengelolaan jaringan irigasi, dan pembangunan infrastruktur perdesaan. Dalam pembangunan infrastruktur tersebut, aspek ketahanan terhadap risiko

bencana, keberlanjutan, dan pemerataan antar wilayah menjadi perhatian khusus untuk ditangani. Pengembangan infrastruktur juga diarahkan pada peningkatan jaringan informasi publik. Dalam aspek keselamatan transportasi dititikberatkan pada ketersediaan sarana dan prasarana perhubungan, serta pengamanan lalu lintas. Dalam aspek Penguatan Ketahanan terhadap risiko bencana dilaksanakan melalui: (1) penguatan kesiapsiagaan menghadapi bencana; (2) penguatan peringatan dini bencana; (3) penguatan manajemen kedaruratan; (4) percepatan pemulihan pascabencana.

Upaya yang akan dilaksanakan pada tahun 2020 adalah : (1) Peningkatan jalan Cinomati dalam rangka pengembangan kawasan Pleret dan Dlingo; (2) Peningkatan ruas jalan kabupaten kategori mantap; (3) Pembebasan tanah untuk akses masuk Kawasan Industri Piyungan; (4) Rehabilitasi dampak bencana alam; (5) peningkatan Wifi Publik; dan (6) Peningkatan infrastruktur perdesaan; (7) Peningkatan jaringan irigasi; (8) Peningkatan Permukiman; dan (9) Penyediaan sarana prasarana perhubungan dan pengamanan lalu lintas.

5) Pemantapan stabilitas keamanan dan ketertiban

Prioritas pemantapan stabilitas keamanan dan ketertiban dilaksanakan untuk memastikan terjaganya rasa aman di masyarakat, meningkatnya perlindungan masyarakat, dan pelaksanaan penyiapan keamanan dan ketertiban dalam rangka Pilkada dan Pilurdes.

Penguatan Kamtibmas diwujudkan melalui: (1) peningkatan pemeliharaan keamanan dan ketertiban; (2) pengembangan wawasan kebangsaan; (3) peningkatan pemberantasan penyakit masyarakat (pekat); (4) peningkatan peranserta pemuda pelopor keamanan lingkungan; dan (5) pelaksanaan Pilkada dan Pilurdes.

6) Pemantapan reformasi birokrasi

Prioritas ini ditetapkan dalam rangka mendukung keberhasilan misi 1 RPJMD Tahun 2016 – 2021 dengan fokus pada mempertahankan opini WTP pada laporan keuangan daerah, meningkatkan nilai

akuntabilitas kinerja instansi pemerintah, implementasi SPIP, pelaksanaan Pelayanan Administrasi Terpadu Kecamatan (PATEN), optimalisasi Pelayanan Terpadu Satu Pintu (PTSP) di bidang perizinan secara cepat, mudah dan murah dan melanjutkan agenda reformasi birokrasi.

Penerapan tata kelola pemerintahan yang baik secara konsisten diharapkan dapat meningkatkan kualitas manajemen ASN, efektivitas tata laksana, peningkatan kualitas pelayanan publik, serta meningkatkan akuntabilitas kinerja birokrasi. Upaya yang dilakukan pada tahun 2020 adalah: (1) Peningkatan pelayanan publik melalui pembangunan Mall Pelayanan Publik; (2) Peningkatan pelayanan perijinan dan administrasi kependudukan. (3) Penerapan SPM secara menyeluruh; (4) Evaluasi kelembagaan; dan (5) Penerapan ISO pada PD yang memberikan pelayanan publik.

Penguatan tata kelola kependudukan melalui pembebasan biaya seluruh dokumen administrasi kependudukan, pelayanan yang mudah dan layanan pengiriman bagi penduduk disabilitas, renta dan miskin.

Penyelarasan prioritas pembangunan Kabupaten Bantul tahun 2020 dengan RPJMD Kabupaten Bantul Tahun 2016-2021 dapat dilihat pada tabel berikut:

Tabel 4.4

Keselarasan Prioritas Pembangunan Kabupaten Bantul Tahun 2020 dengan Misi dalam RPJMD Kabupaten Bantul Tahun 2016-2021

MISI RPJMD 2016-2021	PRIORITAS PEMBANGUNAN DAERAH 2020
Misi 1 RPJMD: Meningkatkan tata kelola pemerintahan yang baik, efektif, efisien dan bebas dari KKN melalui percepatan reformasi birokrasi.	Pemantapan Reformasi Birokrasi

MISI RPJMD 2016-2021	PRIORITAS PEMBANGUNAN DAERAH 2020
Misi 2 RPJMD: Meningkatkan kualitas sumberdaya manusia yang sehat, cerdas, terampil dan berkepribadian luhur.	Pembangunan manusia
Misi 3 RPJMD: Mewujudkan kesejahteraan masyarakat yang difokuskan pada percepatan pengembangan perekonomian rakyat dan pengentasan kemiskinan.	Pengentasan Kemiskinan
	Peningkatan Daya Saing Produk dan Investasi Daerah
	Pemantapan Ketahanan Pangan
Misi 4 RPJMD: Meningkatkan kapasitas dan kualitas sarana-prasarana umum, pemanfaatan sumberdaya alam dengan memperhatikan kelestarian lingkungan hidup dan pengelolaan resiko bencana.	Peningkatan Kualitas Lingkungan Hidup
	Percepatan Pembangunan Infrastruktur Strategis, dan pemerataan wilayah
Misi 5 RPJMD: Meningkatkan tata kehidupan masyarakat Bantul yang agamis, nasionalis, aman, progresif dan harmonis serta berbudaya istimewa.	Pemantapan Stabilitas Keamanan dan Ketertiban

Sumber: RPJMD Kabupaten Bantul Tahun 2016-2021 diolah

Prioritas pembangunan Kabupaten Bantul tahun 2020 dijabarkan dalam program prioritas sebagai berikut:

Tabel 4.5
Prioritas Pembangunan dan Program Prioritas Kabupaten Bantul
Tahun 2020

No	Sasaran Daerah	Prioritas Pembangunan	Program Prioritas	Lokasi	PD
1.	Terwujudnya akses dan mutu pendidikan yang berkualitas	Pembangunan manusia dan pengentasan Kemiskinan	Program Wajib Belajar Pendidikan Dasar Sembilan Tahun	Seluruh SD dan SMP	Dinas Pendidikan, Pemuda dan Olahraga
			Program Peningkatan Mutu Pendidik dan Tenaga Kependidikan	Seluruh SD dan SMP	Dinas Pendidikan, Pemuda dan Olahraga
			Program Peningkatan Sarana dan Prasarana Olah Raga	Stadion Sultan Agung	Dinas Pendidikan, Pemuda dan Olahraga
2.	Terwujudnya derajat kesehatan masyarakat yang tinggi		Program Upaya Kesehatan Masyarakat	Seluruh Kecamatan	Dinas Kesehatan
			Program Obat dan Perbekalan Kesehatan	Seluruh Kecamatan	Dinas Kesehatan
			Program Perbaikan Gizi Masyarakat	Seluruh Kecamatan	Dinas Kesehatan
			Program Pengawasan Obat dan Makanan	Seluruh Kecamatan	Dinas Kesehatan
			Program Perbaikan Gizi Masyarakat	Seluruh Kecamatan	Dinas Kesehatan
			Program Pencegahan dan Penanggulangan Penyakit Menular	Seluruh Kecamatan	Dinas Kesehatan
			Program Peningkatan Pelayanan Kesehatan Anak Balita	Seluruh Kecamatan	Dinas Kesehatan
			Program Peningkatan Pelayanan Kesehatan Lansia	Seluruh Kecamatan	Dinas Kesehatan

No	Sasaran Daerah	Prioritas Pembangunan	Program Prioritas	Lokasi	PD
			Program Peningkatan Keselamatan Ibu Melahirkan dan Anak	Seluruh Kecamatan	Dinas Kesehatan
			Program Pelayanan Kesehatan Penduduk Miskin	Seluruh Kecamatan	Dinas Kesehatan
3.	Turunnya jumlah masyarakat kurang mampu		Program Pemberdayaan Fakir Miskin, Komunitas Adat Terpencil (KAT) dan Bantuan Sosial	Seluruh Kecamatan	Dinas Sosial
			Program Pelayanan dan Rehabilitasi Kesejahteraan Sosial	Seluruh Kecamatan, dan Shelter di Banguntapan	Dinas Sosial
			Program Pemberdayaan Masyarakat	Seluruh Kecamatan	Dinas Pengendalian Penduduk, KB dan Pemberdayaan Masyarakat Desa
4.	Terpenuhinya kebutuhan pangan masyarakat	Pemantapan ketahanan pangan dan peningkatan kualitas lingkungan hidup	Program Peningkatan Produksi Pertanian/ Perkebunan	Seluruh Kecamatan	Dinas Pertanian Pangan Kelautan dan Perikanan
5.	Terpenuhinya kebutuhan perikanan masyarakat		Program Peningkatan Produksi Perikanan	Seluruh Kecamatan	Dinas Pertanian Pangan Kelautan dan Perikanan
6.	Terciptanya lingkungan hidup yang berkualitas		Program Pengembangan Kinerja Pengelolaan Persampahan	IPAL Kawasan Industri Piyungan	Dinas Lingkungan Hidup
			Program Pengendalian Pencemaran dan Perusakan Lingkungan Hidup	Seluruh Kecamatan	Dinas Lingkungan Hidup

No	Sasaran Daerah	Prioritas Pembangunan	Program Prioritas	Lokasi	PD	
			Program Pengembangan Lingkungan Sehat	Seluruh Kecamatan	Dinas Kesehatan	
7.	Terwujudnya destinasi pariwisata yang berdaya saing unggul	Peningkatan daya saing produk dan investasi daerah	Program Pengembangan Destinasi Pariwisata	Imogiri	Dinas Pariwisata	
8.	Terwujudnya perekonomian daerah yang berkualitas		Program Peningkatan Kualitas dan Produktivitas Tenaga Kerja	Seluruh Kecamatan	Dinas Tenaga Kerja dan Transmigrasi	
			Program Kerjasama Pembangunan	Pansela, Pajangan, dan Sedayu	Badan Perencanaan Pembangunan Daerah	
9.	Terciptanya industri kreatif yang berkualitas		Program Pengembangan Kewirausahaan dan Keunggulan Kompetitif Usaha Kecil Menengah	Kabupaten Bantul	Dinas Koperasi Usaha Kecil Menengah dan Perindustrian	
			Program penataan struktur industri	Kawasan Industri Piyungan	Dinas Koperasi Usaha Kecil Menengah dan Perindustrian	
10	Terpenuhinya sarana-prasarana publik dan prasarana dasar masyarakat	Percepatan pembangunan infrastruktur strategis dan pemerataan wilayah	Program Pembangunan Gedung	Mal Pelayanan Publik di Komplek Perkantoran Manding	Dinas Pekerjaan Umum dan Perumahan Rakyat	
				Program Pembangunan dan Rehabilitasi/ Pemeliharaan Jalan dan Jembatan	Jalan Cinomati (Ruas Terong – Pleret)	Dinas Pekerjaan Umum dan Perumahan Rakyat
				Program Pembangunan Rehabilitasi/ Pemeliharaan Infrastruktur Perdesaan	Ruas Jalan Desa	Dinas Pekerjaan Umum dan Perumahan Rakyat

No	Sasaran Daerah	Prioritas Pembangunan	Program Prioritas	Lokasi	PD
11	Terciptanya kesadaran masyarakat dalam kesiapsiagaan bencana		Program Pengendalian Banjir	Bencana : S. Plilan, S. Gawe, S. Celeng	Dinas Pekerjaan Umum dan Perumahan Rakyat
			Program Rehabilitasi dan Rekonstruksi Wilayah Bencana	Kec. Dlingo	Badan Penanggulangan Bencana Daerah
12	Terwujudnya kesesuaian pemanfaatan ruang		Program penataan penguasaan, pemilikan, penggunaan dan pemanfaatan tanah	Kecamatan Bantul	Dinas Pertanahan dan Tata Ruang
13	Terwujudnya ketentraman dan ketertiban masyarakat	Pemantapan stabilitas keamanan dan ketertiban	Program Pendidikan Politik Masyarakat	Seluruh Kecamatan	Kesatuan Bangsa dan Politik
			Program Peningkatan Ketertiban dan Keamanan	Seluruh Kecamatan	Satuan Polisi Pamong Praja
14	Terwujudnya penyelenggaraan pemerintahan daerah yang berkualitas	Pemantapan reformasi birokrasi	Program Peningkatan Pengelolaan Perijinan	Kab. Bantul	Dinas Penanaman Modal dan Pelayanan Terpadu
			Program Peningkatan Kapasitas dan Kualitas Kelembagaan	Kab. Bantul	Bagian Organisasi
			Program Peningkatan Kapasitas Kinerja Aparatur Pemerintahan	Kab. Bantul	Bagian Organisasi
			Program Peningkatan Sistem Manajemen dan Prosedur Birokrasi Pemerintah	Kab. Bantul	Bagian Administrasi Pemerintahan
			Program Peningkatan Kapasitas	Kab. Bantul	Bagian Administrasi Pemerintahan

No	Sasaran Daerah	Prioritas Pembangunan	Program Prioritas	Lokasi	PD
			Penyelenggaraan Pemerintahan Daerah		
			Program Peningkatan Sistem Pengawasan Internal dan Pengendalian Pelaksanaan Kebijakan KDH	Kab. Bantul	Inspektorat
			Program Peningkatan Kapasitas Sumberdaya Aparatur	Kab. Bantul	Badan Kepegawaian, Pendidikan dan Pelatihan
15	Terwujudnya pelestarian dan pengembangan budaya daerah		Program Pengembangan Nilai Budaya	Kabupaten Bantul	Dinas Kebudayaan

Sumber: Bappeda Kabupaten Bantul, 2019

Prioritas pembangunan Kabupaten Bantul pada hakekatnya mendukung dan selaras dengan prioritas DIY dan Nasional. Sinergi prioritas pembangunan tersebut sebagaimana disajikan pada tabel 4.6.

Tabel 4.6
Sinergitas Prioritas Pembangunan Kabupaten Bantul
dengan Prioritas Pembangunan DIY dan Nasional Tahun 2020

PRIORITAS NASIONAL	PRIORITAS DIY	SASARAN DIY	PRIORITAS KABUPATEN BANTUL	SASARAN KABUPATEN BANTUL
Pembangunan manusia dan pengentasan kemiskinan	Pembangunan manusia dan Pengentasan Kemiskinan berkelanjutan	Meningkatnya derajat kualitas SDM	Pembangunan manusia dan pengentasan kemiskinan	Terwujudnya akses dan mutu pendidikan yang berkualitas
				Terwujudnya derajat kesehatan masyarakat yang tinggi
				Turunnya Jumlah Masyarakat Kurang Mampu
Infrastruktur dan Pemerataan Wilayah	Penguatan Konektivitas dan Pemerataan Wilayah	Menurunnya kesenjangan ekonomi antar wilayah	Percepatan Pembangunan Infrastruktur strategis dan pemerataan wilayah	Terpenuhinya sarana prasarana publik dan prasarana dasar masyarakat
				Terwujudnya kesesuaian pemanfaatan ruang
				Terciptanya kesadaran masyarakat dalam kesiapsiagaan bencana
Nilai Tambah Sektor Riil, Industrialisasi, dan Kesempatan Kerja	Aktivitas perekonomian berkelanjutan	Meningkatnya derajat ekonomi masyarakat	Peningkatan Daya Saing Produk dan Investasi	Terwujudnya destinasi pariwisata yang berdaya saing dan unggul
		Meningkatnya aktivitas perekonomian		Terciptanya industri kreatif yang berkualitas
				Terwujudnya perekonomian daerah yang berkualitas

PRIORITAS NASIONAL	PRIORITAS DIY	SASARAN DIY	PRIORITAS KABUPATEN BANTUL	SASARAN KABUPATEN BANTUL		
		yang berkelanjutan				
Ketahanan pangan, air, energi, dan Lingkungan Hidup			Pemantapan Ketahanan Pangan dan Peningkatan Kualitas Lingkungan Hidup	Terpenuhinya kebutuhan pangan masyarakat		
				Terpenuhinya kebutuhan perikanan masyarakat		
				Terwujudnya lingkungan hidup yang berkualitas		
Stabilitas Pertahanan dan Keamanan	Pendukung Prioritas Pembangunan		Pemantapan Stabilitas Keamanan dan Ketertiban	Terwujudnya ketentraman dan ketertiban masyarakat		
				Pemantapan Reformasi Birokrasi	Terwujudnya penyelenggaraan pemerintahan daerah yang berkualitas	
						Meningkatnya kapasitas tata kelola pemerintahan
						Meningkatnya kapasitas pengelolaan keistimewaan
						Meningkatnya pengelolaan dan pemanfaatan tanah kasultanan, kadipaten, dan tanah desa
Terpelihara dan berkembangnya kebudayaan	Terwujudnya pelestarian dan pengembangan budaya daerah					
		Meningkatnya derajat kualitas hidup sosial masyarakat				

Sumber: Bappeda Kabupaten Bantul Tahun 2019 diolah

Untuk mendukung percepatan capaian sasaran pembangunan Kabupaten Bantul 2020 dirumuskan dalam **Quick Win** yang mendukung pada masing-masing prioritas sebagai berikut:

- 1) Pembangunan manusia dan pengentasan Kemiskinan
 - a. Peningkatan kualitas pendidikan melalui peningkatan BOP dan insentif bagi GTT dan PTT
 - b. Peningkatan kualitas kesehatan melalui bebas tarif pelayanan Puskesmas dan pemenuhan jaminan kesehatan masyarakat.
 - c. Pengurangan beban warga miskin melalui perbaikan RTLH, dan Boga Sehat.

- 2) Pemantapan ketahanan pangan dan peningkatan kualitas lingkungan hidup
 - a. Peningkatan produksi pertanian melalui Sistim Tanam Jajar Legowo Padi
 - b. Pemantapan Lahan Pertanian Pangan Berkelanjutan (LP2B)
 - c. Perluasan Ruang Terbuka Hijau (RTH) Perkotaan

- 3) Peningkatan daya saing produk dan investasi daerah
 - a. Inkubator bisnis
 - b. Peningkatan akses kawasan industri

- 4) Percepatan pembangunan infrastruktur strategis dan pemerataan wilayah
 - a. Pengembangan jaringan *fiber optic* (FO)
 - b. Peningkatan jalan Cinomati dalam rangka pengembangan kawasan Pleret dan Dlingo
 - c. Perluasan jaringan LPJU

- 5) Pemantapan stabilitas keamanan dan ketertiban
 - a. Penyiapan keamanan dan ketertiban dalam rangka Pilkada dan Pilurdes

- 6) Pemantapan reformasi birokrasi
 - a. Pembangunan Mall Pelayanan Publik
 - b. Evaluasi dan restrukturisasi kelembagaan

4.2.1. Prioritas Pembangunan Kewilayahan Tahun 2020

Prioritas pembangunan kewilayahan disusun dengan beberapa pertimbangan strategis, diantaranya terkait dengan aspek kewilayahan yang menjadi prioritas nasional dan prioritas Pemerintah DIY. Arah kebijakan pembangunan nasional merupakan pedoman untuk merumuskan sasaran dan prioritas pembangunan nasional serta rencana program dan kegiatan pembangunan daerah yang dilakukan melalui pendekatan politik, teknokratik, partisipatif, *bottom up* dan *top down*.

Untuk meningkatkan kesejahteraan masyarakat, kebijakan pembangunan kewilayahan Kabupaten Bantul tahun 2020 adalah:

1. Perluasan aksesibilitas, fasilitasi dan bantuan akan layanan umum dengan penekanan pada optimalisasi peran dan kontribusi pemerintah daerah di empat kecamatan dengan PDRB perkapita terendah (Dlingo, Sanden, Pajangan, Imogiri)
2. Ketercukupan air irigasi dan peningkatan produksi pertanian di Kretek, Sanden dan Srandakan
3. Penataan Kawasan Pantai Selatan diarahkan pengembangan pariwisata dalam rangka menangkap interkoneksi dibangunnya Bandara Yogyakarta International Airport (YIA) Kulon Progo.
4. Pembangunan kawasan menjadi destinasi wisata Kabupaten Bantul. Pengembangan desa wisata, di Imogiri, Pleret, Piyungan, dan Dlingo. Peningkatan akses masuk Kawasan Industri Piyungan
5. Peningkatan ruas jalan Terong-Wonolelo (Cinomati) untuk mendukung percepatan pembangunan di kawasan Dlingo-Pleret

4.2.2. Standar Pelayanan Minimal (SPM)

A. Bidang Pendidikan

1. Jenis Pelayanan Dasar pada SPM pendidikan Daerah Kabupaten/Kota terdiri atas: pendidikan anak usia dini; pendidikan dasar; dan pendidikan kesetaraan.
2. Mutu Pelayanan dasar untuk setiap Jenis pelayanan dasar ditetapkan dalam standar teknis, yang sekurang-kurangnya memuat:
 - a) standar jumlah dan kualitas barang dan/atau jasa;
 - b) standar jumlah dan kualitas pendidik dan tenaga kependidikan; dan
 - c) petunjuk teknis atau tata cara pemenuhan standar.
3. Penerima pelayanan dasar untuk setiap jenis pelayanan dasar yaitu Warga Negara dengan ketentuan:
 - a) usia 16 (enam belas) tahun sampai dengan 18 (delapan belas) tahun untuk jenis pelayanan dasar pendidikan menengah;
 - b) usia 4 (empat) tahun sampai dengan 18 (delapan belas) tahun untuk jenis pelayanan dasar pendidikan khusus;
 - c) usia 5 (lima) tahun sampai dengan 6 (enam) tahun untuk jenis pelayanan dasar pendidikan anak usia dini;
 - d) usia 7 (tujuh) tahun sampai dengan 15 (lima belas) tahun untuk jenis pelayanan dasar pendidikan dasar; dan
 - e) usia 7 (tujuh) tahun sampai dengan 18 (delapan belas) tahun untuk jenis pelayanan dasar pendidikan kesetaraan.
4. Arah kebijakan Pembangunan Daerah mengenai penerapan SPM urusan Pendidikan Daerah Kabupaten/Kota mencakup:
 - a) usia 5 (lima) tahun sampai dengan 6 (enam) tahun untuk jenis pelayanan dasar pendidikan anak usia dini;
 - b) usia 7 (tujuh) tahun sampai dengan 15 (lima belas) tahun untuk jenis pelayanan dasar pendidikan dasar; dan
 - c) usia 7 (tujuh) tahun sampai dengan 18 (delapan belas) tahun untuk jenis pelayanan dasar pendidikan kesetaraan.

B. Bidang Kesehatan

1. Jenis Pelayanan Dasar pada SPM kesehatan Daerah kabupaten/kota terdiri atas:
 - a) pelayanan kesehatan ibu hamil;
 - b) pelayanan kesehatan ibu bersalin;
 - c) pelayanan kesehatan bayi baru lahir;
 - d) pelayanan kesehatan balita;
 - e) pelayanan kesehatan pada usia pendidikan dasar;
 - f) pelayanan kesehatan pada usia produktif;
 - g) pelayanan kesehatan pada usia lanjut;
 - h) pelayanan kesehatan penderita hipertensi;
 - i) pelayanan kesehatan penderita diabetes melitus;
 - j) pelayanan kesehatan orang dengan gangguan jiwa berat;
 - k) pelayanan kesehatan orang terduga tuberkulosis; dan
 - l) pelayanan kesehatan orang dengan risiko terinfeksi virus yang melemahkan daya tahan tubuh manusia (*human immunodeficiency virus*), yang bersifat peningkatan/promotif dan pencegahan/preventif.
2. Mutu Pelayanan Dasar untuk setiap Jenis Pelayanan Dasar ditetapkan dalam standar teknis, yang sekurang-kurangnya memuat:
 - a) standar jumlah dan kualitas barang dan/atau jasa;
 - b) standar jumlah dan kualitas personel/sumber daya manusia kesehatan;
 - c) petunjuk teknis atau tata cara pemenuhan standar.
3. Penerima pelayanan dasar untuk setiap jenis pelayanan dasar yaitu Warga Negara dengan ketentuan:
 - a) penduduk terdampak krisis kesehatan akibat bencana dan/atau berpotensi bencana provinsi untuk jenis pelayanan dasar pelayanan kesehatan bagi penduduk terdampak krisis kesehatan akibat bencana dan/atau berpotensi bencana provinsi;

- b) penduduk pada kondisi kejadian luar biasa provinsi untuk jenis pelayanan dasar pelayanan kesehatan bagi penduduk pada kondisi kejadian luar biasa provinsi;
- c) ibu hamil untuk jenis pelayanan dasar pelayanan kesehatan ibu hamil;
- d) ibu bersalin untuk jenis pelayanan dasar pelayanan kesehatan ibu bersalin;
- e) bayi baru lahir untuk jenis pelayanan dasar pelayanan kesehatan bayi baru lahir;
- f) balita untuk jenis pelayanan dasar pelayanan kesehatan balita;
- g) usia pendidikan dasar untuk jenis pelayanan dasar pelayanan kesehatan pada usia pendidikan dasar;
- h) usia produktif untuk jenis pelayanan dasar pelayanan kesehatan pada usia produktif;
- i) usia lanjut untuk jenis pelayanan dasar pelayanan kesehatan pada usia lanjut;
- j) penderita hipertensi untuk jenis pelayanan dasar pelayanan kesehatan penderita hipertensi;
- k) penderita diabetes melitus untuk jenis pelayanan dasar pelayanan kesehatan penderita diabetes melitus;
- l) orang dengan gangguan jiwa berat untuk jenis pelayanan dasar pelayanan kesehatan orang dengan gangguan jiwa berat;
- m) orang terduga tuberkulosis untuk jenis pelayanan dasar pelayanan kesehatan orang terduga tuberkulosis; dan
- n) orang dengan risiko terinfeksi virus yang melemahkan daya tahan tubuh manusia (*human immunodeficiency virus*) untuk jenis pelayanan dasar pelayanan kesehatan orang dengan risiko terinfeksi virus yang melemahkan daya tahan tubuh manusia (*human immunodeficiency virus*).

C. Bidang Pekerjaan Umum Dan Penataan Ruang

1. Jenis Pelayanan Dasar pada SPM pekerjaan umum Daerah kabupaten/kota terdiri atas:
 - a) pemenuhan kebutuhan pokok air minum sehari-hari; dan
 - b) penyediaan pelayanan pengolahan air limbah domestik.
2. Mutu Pelayanan Dasar untuk setiap Jenis Pelayanan Dasar dalam standar teknis, yang sekurang-kurangnya memuat:
 - a) standar jumlah dan kualitas barang dan/atau jasa; dan
 - b) petunjuk teknis atau tata cara pemenuhan standar.
3. Penerima pelayanan dasar untuk setiap jenis pelayanan dasar yaitu setiap Warga Negara.
4. Ketentuan lebih lanjut mengenai standar teknis diatur dengan Peraturan Menteri yang menyelenggarakan urusan pemerintahan di bidang pekerjaan umum yang ditetapkan setelah dikoordinasikan dengan kementerian yang menyelenggarakan urusan pemerintahan dalam negeri dan kementerian/lembaga pemerintah non kementerian terkait.

D. Bidang Perumahan Rakyat dan Kawasan Permukiman

1. Jenis pelayanan dasar pada SPM perumahan rakyat Daerah kabupaten/kota terdiri atas:
 - a) penyediaan dan rehabilitasi rumah yang layak huni bagi korban bencana kabupaten/kota; dan
 - b) fasilitasi penyediaan rumah yang layak huni bagi masyarakat yang terkena relokasi program Pemerintah Daerah kabupaten/kota.
2. Mutu Pelayanan Dasar untuk setiap Jenis Pelayanan Dasar ditetapkan dalam standar teknis, yang sekurang-kurangnya memuat:
 - a) standar jumlah dan kualitas barang dan/atau jasa; dan
 - b) petunjuk teknis atau tata cara pemenuhan standar.

3. Penerima pelayanan dasar untuk setiap jenis pelayanan dasar yaitu Warga Negara dengan ketentuan:
 - a) korban bencana kabupaten/kota yang memiliki rumah terkena dampak bencana untuk jenis pelayanan dasar penyediaan dan rehabilitasi rumah yang layak huni bagi korban bencana kabupaten/kota; dan
 - b) masyarakat yang terkena relokasi akibat program Pemerintah Daerah kabupaten/kota untuk jenis pelayanan dasar fasilitasi penyediaan rumah yang layak huni bagi masyarakat yang terkena relokasi program Pemerintah Daerah kabupaten/kota.
4. Penerapan Kebijakan dalam Pembangunan Daerah dalam SPM Bidang Perumahan Rakyat dengan arah kebijakan Pembangunan Daerah Pemerintah Kabupaten/Kota dalam Penyediaan Perumahan Layak:
 - (a) penyediaan dan rehabilitasi rumah yang layak huni bagi korban bencana kabupaten/kota;
 - (b) fasilitasi penyediaan rumah layak huni bagi masyarakat yang terkena relokasi program Pemerintah Daerah kabupaten/kota.

E. Bidang Ketenteraman, Ketertiban Umum dan Perlindungan Masyarakat

1. Jenis pelayanan dasar pada SPM ketenteraman, ketertiban umum, dan perlindungan masyarakat Daerah kabupaten/kota terdiri atas:
 - a. pelayanan ketenteraman dan ketertiban umum;
 - b. pelayanan informasi rawan bencana;
 - c. pelayanan pencegahan dan kesiapsiagaan terhadap bencana;
 - d. pelayanan penyelamatan bencana dan evakuasi korban bencana; dan
 - e. pelayanan penyelamatan bencana dan evakuasi korban kebakaran.

2. Mutu pelayanan dasar untuk jenis pelayanan dasar ditetapkan dalam standar teknis, yang sekurang-kurangnya memuat:
 - a. standar jumlah dan kualitas barang dan/atau jasa;
 - b. standar jumlah dan kualitas personel/sumber daya manusia; dan
 - c. petunjuk teknis atau tata cara pemenuhan standar.
3. Penerima pelayanan dasar untuk setiap jenis pelayanan dasar yaitu Warga Negara dengan ketentuan:
 - a. yang terkena dampak gangguan ketenteraman dan ketertiban umum akibat penegakan hukum terhadap pelanggaran Peraturan Daerah kabupaten/kota dan peraturan kepala Daerah kabupaten/kota untuk jenis pelayanan dasar pelayanan ketenteraman dan ketertiban umum;
 - b. yang berada di kawasan rawan bencana dan yang menjadi korban bencana untuk jenis pelayanan dasar pelayanan informasi rawan bencana, pelayanan pencegahan dan kesiapsiagaan terhadap bencana, dan pelayanan penyelamatan dan evakuasi korban bencana; dan
 - c. yang menjadi korban kebakaran atau terdampak kebakaran untuk jenis pelayanan dasar pelayanan penyelamatan dan evakuasi korban kebakaran.

F. Bidang Sosial

1. Jenis Pelayanan Dasar pada SPM sosial Daerah kabupaten/kota terdiri atas:
 - a) rehabilitasi sosial dasar penyandang disabilitas telantar di luar panti;
 - b) rehabilitasi sosial dasar anak telantar di luar panti;
 - c) rehabilitasi sosial dasar lanjut usia telantar di luar panti;
 - d) rehabilitasi sosial dasar tuna sosial khususnya gelandangan dan pengemis di luar panti; dan
 - e) perlindungan dan jaminan sosial pada saat dan setelah tanggap darurat bencana bagi korban bencana kabupaten/kota.

2. Mutu Pelayanan Dasar untuk setiap Jenis Pelayanan Dasar ditetapkan dalam standar teknis, yang sekurang-kurangnya memuat:
 - a) standar jumlah dan kualitas barang dan/atau jasa;
 - b) standar jumlah dan kualitas sumber daya manusia kesejahteraan sosial;
 - c) petunjuk teknis atau tata cara pemenuhan standar.
3. Penerima Pelayanan Dasar untuk setiap Jenis Pelayanan Dasar yaitu Warga Negara dengan ketentuan:
 - a) penyandang disabilitas telantar untuk jenis pelayanan dasar rehabilitasi sosial dasar penyandang disabilitas telantar di dalam dan di luar panti;
 - b) anak telantar untuk jenis pelayanan dasar rehabilitasi sosial dasar anak telantar di dalam dan di luar panti;
 - c) lanjut usia telantar untuk jenis pelayanan dasar rehabilitasi sosial dasar lanjut usia telantar di dalam dan di luar panti;
 - d) gelandangan dan pengemis untuk jenis pelayanan dasar rehabilitasi sosial dasar tuna sosial khususnya gelandangan dan pengemis di dalam dan di luar panti;
 - e) korban bencana provinsi untuk jenis pelayanan dasar
 - f) korban bencana kabupaten/kota untuk jenis pelayanan dasar perlindungan dan jaminan sosial pada saat dan setelah tanggap darurat bencana bagi korban bencana kabupaten/kota.

Arah kebijakan Kabupaten Bantul berdasarkan Standar Pelayanan Minimal untuk tahun 2020 disajikan sebagai berikut:

Tabel. 4.7. Target Capaian SPM Kabupaten Bantul Tahun 2020

NO	BIDANG	TARGET SPM TAHUN 2020	OPD
1.	Kesehatan	Pemenuhan SPM Sudah Tercapai 100% (12 Jenis Layanan)	Dinas Kesehatan
2.	Sosial	1. Pembangunan Shelter PMKS 2. Jaminan Sosial Pasca Bencana	Dinas Sosial P3A

NO	BIDANG	TARGET SPM TAHUN 2020	OPD
3.	Pendidikan	1. Pendidikan Anak Usia Dini 2. Pendidikan Dasar 3. Pendidikan Kesetaraan	Dinas Dikpora
4.	Perumahan Rakyat	1. Rumah Layak Huni Bagi Korban Bencana 2. Rumah Layak Huni Bagi Masyarakat Terelokasi	DPUPKP, Dinas Sosial P3A
5.	Pekerjaan Umum	1. Kebutuhan Pokok Air Minum 2. Pengolahan Air Limbah Domestik	DPUPKP
6.	Ketentraman, Ketertiban Umum Dan Perlindungan Masyarakat	1. Trantibum 2. Informasi Rawan Bencana 3. Mitigasi Bencana 4. Penyelamatan Dan Evakuasi Bencana 5. Penyelamatan Dan Evakuasi Korban Kebakaran	Satpol PP, Kesbangpol, BPBD

Sumber: Bappeda Kabupaten Bantul, 2019

4.2.3. KEISTIMEWAAN

Sesuai dengan Undang-undang RI Nomor 13 tahun 2012 tentang Keistimewaan Daerah Istimewa Yogyakarta, adalah daerah provinsi yang mempunyai keistimewaan dalam penyelenggaraan urusan pemerintahan dalam kerangka Negara Kesatuan Republik Indonesia.

Pengaturan mengenai kewenangan istimewa terdapat dalam Pasal 6 dan Pasal 7 undang-undang ini. Kewenangan DIY sebagai daerah otonom mencakup kewenangan dalam urusan Pemerintahan Daerah DIY sebagaimana dimaksud dalam undang-undang tentang pemerintahan daerah dan urusan keistimewaan yang ditetapkan dalam undang-undang ini. Kewenangan dalam urusan keistimewaan meliputi: 1. tata cara pengisian jabatan, kedudukan, tugas, dan wewenang gubernur dan wakil gubernur; 2. kelembagaan Pemerintah Daerah DIY; 3. kebudayaan; 4. pertanahan; dan 5. tata ruang. Urusan keistimewaan yang melimpah ke Kabupaten/Kota di DIY meliputi empat (4) hal yaitu kelembagaan Pemerintah Daerah DIY, kebudayaan, pertanahan dan tata ruang.

Peraturan Gubernur Daerah Istimewa Yogyakarta Nomor 140 Tahun 2018 tentang Pengelolaan Dana Keistimewaan pada Bab IV Perencanaan, bahwa penyampaian usulan program dan kegiatan serta kebutuhan pendanaan urusan keistimewaan bidang Kelembagaan, Kebudayaan, Pertanahan dan Tata Ruang disampaikan paling lambat bulan Juli, berupa program dan kegiatan tahun $n+2$. Perencanaan Keistimewaan Tahun 2020 telah diawali sejak tahun 2018. Alokasi dana keistimewaan mulai tahun 2020 menggunakan mekanisme Bantuan Keuangan Khusus Provinsi DIY kepada Kabupaten/Kota yang dikelola oleh Dinas Kebudayaan, Dinas Pertanahan dan Tata Ruang, dan Bagian Organisasi Setda selaku Pengguna Anggaran. Rincian program, kegiatan dan anggaran pada 4 urusan keistimewaan, sebagaimana tercantum pada tabel berikut :

Tabel 4.8. Anggaran Keistimewaan Berdasarkan Urusan, Program dan Kegiatan

No	URUSAN	PROGRAM		KEGIATAN	ANGGARAN (Rp)	PD
		KEISTIMEWAAN	RPJMD BANTUL			
1.	Kelembagaan	Program Penataan Kelembagaan dan Ketatalaksanaan	Program Peningkatan Kapasitas dan Kualitas Kelembagaan	Penataan Bentuk Kelembagaan Asli Kabupaten Bantul	400.000.000	Bagian Organisasi Setda
		Program Peningkatan Budaya Pemerintahan		Implementasi Budaya Pemerintahan Kabupaten Bantul	125.000.000	Bagian Organisasi Setda
2.	Kebudayaan	Program Sejarah, Bahasa, Sastra Dan Permuseuman	Program Pengelolaan Warisan Budaya Tak Benda	Pembinaan dan Pengembangan Kesejarahan	1.000.000.000	Dinas Kebudayaan
				Pembinaan, Pengembangan Bahasa dan Sastra	3.050.000.000	Dinas Kebudayaan

No	URUSAN	PROGRAM		KEGIATAN	ANGGARAN (Rp)	PD
		KEISTIMEWAAN	RPJMD BANTUL			
			Program Pengelolaan Warisan Budaya Benda	Pembinaan dan Pengelolaan Permuseuman	1.250.000.000	Dinas Kebudayaan
		Program Pelestarian Cagar Budaya dan Warisan Budaya	Program Pengelolaan Warisan Budaya Benda	Pengembangan Cagar Budaya dan Warisan Budaya	2.000.000.000	Dinas Kebudayaan
		Program Sarana Prasarana Keistimewaan Urusan Kebudayaan		Pengadaan Sarana dan Prasarana Lembaga Budaya	400.000.000	Dinas Kebudayaan
		Program Adat, Seni, Tradisi dan Lembaga Budaya	Program Pengembangan Nilai Budaya	Pembinaan dan Pengembangan Rintisan Desa Budaya dan Kantong Budaya	1.500.000.000	Dinas Kebudayaan
				Pembinaan Lembaga Penggiat Seni	350.000.000	Dinas Kebudayaan
				Misi Kebudayaan Ke dalam dan Luar Negeri dalam Rangka Diplomasi Budaya	1.750.000.000	Dinas Kebudayaan
				Penghargaan Seniman dan Budayawan	350.000.000	Dinas Kebudayaan
				Festival Kebudayaan Yogyakarta	500.000.000	Dinas Kebudayaan
				Gelar Budaya Jogja	2.500.000.000	Dinas Kebudayaan
				Publikasi Seni dan Budaya Daerah	293.632.500	Dinas Kebudayaan

No	URUSAN	PROGRAM		KEGIATAN	ANGGARAN (Rp)	PD
		KEISTIMEWAAN	RPJMD BANTUL			
				Pembinaan Penghayat Kepercayaan, Adat dan Tradisi	300.000.000	Dinas Kebudayaan
				Pengembangan dan Implementasi Nilai-nilai Luhur Dalam Masyarakat	2.500.000.000	Dinas Kebudayaan
			Program Pengelolaan Warisan Budaya Tak Benda	Pengembangan dan Implementasi Nilai-nilai Luhur Dalam Masyarakat	1.875.000.000	Dinas Kebudayaan
				Penguatan Lembaga Pelestari Budaya	975.000.000	Dinas Kebudayaan
3.	Pertanahan	Program Pengelolaan Tanah Kasultanan dan Tanah Kadipaten	Program Penataan Penguasaan, Pemilikan, Penggunaan dan Pemanfaatan Tanah	Penatausahaan Tanah Kasultanan dan Tanah Kadipaten	1.800.000.000	Dinas Pertanahan dan Tata Ruang
				Penatausahaan Tanah Kasultanan dan Tanah Kadipaten	700.000.000	Dinas Pertanahan dan Tata Ruang
				Penatausahaan Tanah Kasultanan dan Tanah Kadipaten	1.200.000.000	Dinas Pertanahan dan Tata Ruang
		Program Pemanfaatan Tanah Kasultanan dan		Penyiapan bahan pertimbangan teknis ijin	190.000.000	Dinas Pertanahan dan

No	URUSAN	PROGRAM		KEGIATAN	ANGGARAN (Rp)	PD
		KEISTIMEWAAN	RPJMD BANTUL			
		Tanah Kadipaten		penggunaan tanah kasultanan dan kadipaten		Tata Ruang
			Program Penyelesaian Konflik-Konflik Pertanahan	Penanganan Keberatan dan Sengketa Pertanahan Tanah Kasultanan, Tanah Kadipaten dan Tanah Desa	200.000.000	Dinas Pertanahan dan Tata Ruang
4.	Tata Ruang	Program Perencanaan Tata Ruang Satuan Ruang Strategis Kasultanan Dan Kadipaten	Program Perencanaan Tata Ruang	Penyusunan Rencana Induk Satuan Ruang Strategis Kasultanan dan Kadipaten	500.000.000	
				Penyusunan Rencana Tata Bangunan dan Lingkungan Satuan Ruang Strategis Kasultanan dan Kadipaten	750.000.000	
		Program Pemanfaatan Ruang Satuan Ruang Strategis Kasultanan Dan Kadipaten	Program Pengendalian Pemanfaatan Ruang	Pemanfaatan Satuan Ruang Strategis Kawasan Makam Raja-Raja Mataram di Imogiri	5.000.000.000	
			Program Pembangunan	Pemanfaatan Ruang	2.276.000.000	

No	URUSAN	PROGRAM		KEGIATAN	ANGGARAN (Rp)	PD
		KEISTIMEWAAN	RPJMD BANTUL			
			Rehabilitasi/ Pemeliharaan Infrastruktur Perdesaan	Satuan Ruang Strategis Kawasan Kerto-Pleret		
		TOTAL			33.734.632.500	

4.2.4. Pokok-pokok Pikiran DPRD Bantul

Perumusan RKPD salah satunya mencakup penelaahan pokok-pokok pikiran DPRD. Dengan demikian Pokok-Pokok Pikiran ini memiliki nilai yang strategis karena akan menjadi salah satu rujukan dalam menyusun perencanaan pembangunan di daerah.

Bagi anggota DPRD penyusunan ini sekaligus merupakan penyaluran aspirasi masyarakat yang diterima pada saat komunikasi dengan masyarakat. Penyusunan pokok-pokok pikiran ini telah diupayakan semaksimal mungkin selaras dengan RKPD 2020 sehingga ada kesinambungan pelaksanaan program dan kegiatan sebelumnya sebagaimana telah dirumuskan dalam RPJMD 2016-2021.

Penyusunan Pokok-pokok Pikiran DPRD dimaksudkan sebagai salah satu upaya mengarahkan penyusunan program pembangunan di Kabupaten Bantul dengan tujuan mewujudkan aspirasi masyarakat dalam pelaksanaan pembangunan melalui fungsi representasi DPRD.

Ruang lingkup kegiatan pokok pikiran DPRD sebagaimana terdapat pada Perbup nomor 13 tahun 2019 tentang Penerapan Sistem Aplikasi Terintegrasi dalam Perencanaan, Pengelolaan Keuangan dan Pengendalian Pembangunan Daerah, diprioritaskan dalam rangka mendukung pencapaian indikator kinerja sasaran daerah dan selaras dengan pencapaian sasaran pembangunan daerah dalam RPJMD, meliputi :

- 1) Bidang infrastruktur kewilayahan;
- 2) Perlindungan sosial;

- 3) Pelatihan kelompok masyarakat;
- 4) Olahraga dan seni budaya kemasyarakatan.

Penyampaian pokok-pokok pikiran yang akan dijadikan acuan menyusun konsep perencanaan dalam rangka mewujudkan kesejahteraan masyarakat Kabupaten Bantul adalah sebagai berikut :

- 1) Bidang infrastruktur kewilayahan

Isu	Pokok-Pokok Pikiran DPRD	Bidang/Urusan
Adanya ketidakseimbangan aksesibilitas wilayah	Upaya untuk peningkatan jalan dan jembatan, rehabilitasi, pemeliharaan jalan dan jembatan, bangket jalan, Pengerasan jalan, aspal jalan, Rehab/corblok jalan.	Pekerjaan Umum dan Penataan Ruang
Masih sering terjadi banjir	Pembangunan dan Rehab gorong – gorong ,selokan, saluran air ,drainase, sumur resapan, bangket parit	Pekerjaan Umum dan Penataan Ruang
Belum meratanya distribusi air untuk irigasi	Pembangunan/rehab saluran irigasi	Pekerjaan Umum dan Penataan Ruang/ Pertanian
Kurangnya sarana dan prasarana PAUD/TK/TPA dan pendidikan dasar	Sarana prasarana PAUD, pembangunan dan rehab gedung PAUD/TK/TPA, SD	Pendidikan
Adanya kerusakan beberapa jalur evakuasi	Perbaiki jalur evakuasi	Pekerjaan Umum dan Penataan Ruang
Adanya beberapa wilayah yang rawan kecelakaan dan keamanan	Pemasangan LPJU di beberapa ruas jalan yang rawan kecelakaan dan keamanan	Perhubungan
Pencemaran Lingkungan	Pembangunan saluran air limbah, sarana MCK, dan pembangunan tempat pembuangan sampah sementara	Lingkungan Hidup
	Pembangunan dan rehab gedung pondok pesantren, rehab tempat ibadah	Pekerjaan Umum dan Penataan Ruang

1) Perlindungan sosial;

Isu	Pokok-Pokok Pikiran DPRD	Bidang/Urusan
Penanganan kemiskinan	Perbaikan rumah tidak layak huni (RTLH), Padat Karya,	

2) Pelatihan kelompok masyarakat;

Isu	Pokok-Pokok Pikiran DPRD	Bidang/Urusan
Peningkatan Kapasitas Kelompok Masyarakat	Pendampingan dan pembinaan pengembangan desa wisata	Pariwisata
	Pemberdayaan kelompok usaha perikanan	Kelautan dan Perikanan
	Pelatihan kewirausahaan dan ekonomi kreatif	Perindustrian/ Perdagangan/ Koperasi dan UKM

3) Olahraga dan seni budaya kemasyarakatan.

Isu	Pokok-Pokok Pikiran DPRD	Bidang/Urusan
Peningkatan prestasi olahraga dan kurangnya Sarana Prasarana Olahraga	Pembinaan Olahraga dan Pengadaan Sarana Prasarana Olahraga	Kepemudaan dan Olahraga
Peningkatan kualitas seni budaya	Pentas seni dan pengembangan budaya	Kebudayaan

BAB V

RENCANA KERJA DAN PENDANAAN DAERAH

Penyusunan RKPD berpedoman pada arah kebijakan pembangunan nasional, arah kebijakan pembangunan DIY, tahapan dan tata cara penyusunan, serta konsistensi perencanaan dan penganggaran sesuai dengan ketentuan peraturan perundang-undangan.

Arah kebijakan pembangunan nasional merupakan pedoman untuk merumuskan sasaran dan prioritas bidang pembangunan nasional serta rencana program dan kegiatan pembangunan daerah yang dilakukan melalui pendekatan politik, teknokratik, partisipatif, *bottom up* dan *top down*.

Sasaran pembangunan Kabupaten Bantul dijabarkan kedalam sasaran Organisasi Perangkat Daerah (PD). Masing-masing PD tersebut merencanakan program kegiatan untuk mendukung tercapainya sasaran. Keberhasilan setiap sasaran daerah yang telah ditetapkan tersebut ditentukan oleh keberhasilan program pembangunan daerah yang dilaksanakan oleh PD sesuai dengan urusan serta tugas pokok dan fungsi PD. Rencana program yang diselenggarakan oleh PD merupakan program prioritas baik secara langsung maupun tidak langsung mendukung capaian prioritas pembangunan dan berhubungan dengan pemenuhan kebutuhan dasar dan syarat layanan minimal.

Adapun interkoneksi antara pendekatan prioritas, sasaran pembangunan Kabupaten Bantul dan sasaran SKPD dapat dilihat pada tabel berikut :

Tabel 5.1
Interkoneksi Pendekatan Prioritas, Sasaran Pembangunan
Kabupaten Bantul dan Sasaran Perangkat Daerah Tahun 2020

PRIORITAS NASIONAL	PRIORITAS DIY	PRIORITAS KABUPATEN BANTUL	SASARAN DAERAH	SASARAN PD	PROGRAM PRIORITAS	PERANGKAT DAERAH
Pembangunan Manusia dan Pengentasan Kemiskinan	Pembangunan Manusia dan Pengentasan Kemiskinan berkelanjutan	Pembangunan Manusia dan Pengentasan Kemiskinan	Terwujudnya akses dan mutu pendidikan yang berkualitas	Meningkatnya kualitas pendidikan dasar	Program peningkatan mutu pendidik dan tenaga kependidikan	Dinas Pendidikan, Pemuda dan Olahraga
					Program manajemen pelayanan pendidikan	
				Meningkatnya kualitas peserta didik	Program wajib belajar pendidikan dasar sembilan tahun	
				Meningkatnya kualitas sikap dan mental peserta didik	Program Peningkatan Nilai Akademik	
				Meningkatnya kualitas pendidikan anak usia dini	Program Pendidikan Anak Usia Dini	
	Program Pendidikan Non Formal					

PRIORITAS NASIONAL	PRIORITAS DIY	PRIORITAS KABUPATEN BANTUL	SASARAN DAERAH	SASARAN PD	PROGRAM PRIORITAS	PERANGKAT DAERAH
				Meningkatnya jumlah perpustakaan yang terakreditasi	Program Pengembangan Budaya Baca dan Pembinaan Perpustakaan	Dinas Perpustakaan dan Kearsipan
					Program Peningkatan Pelayanan Perpustakaan	
			Terwujudnya derajat kesehatan masyarakat yang tinggi	Meningkatnya pelayanan kesehatan dasar dan rujukan	Program Peningkatan keselamatan ibu melahirkan dan anak	Dinas Kesehatan
					Program peningkatan pelayanan kesehatan anak balita	
					Program Perbaikan Gizi Masyarakat	
				Meningkatnya kesadaran dan pemberdayaan masyarakat untuk hidup sehat	Program Promosi Kesehatan dan Pemberdayaan Masyarakat	
					Program Peningkatan Pelayanan Kesehatan Lansia	
					Program Peningkatan Pencegahan penyakit tidak menular	

PRIORITAS NASIONAL	PRIORITAS DIY	PRIORITAS KABUPATEN BANTUL	SASARAN DAERAH	SASARAN PD	PROGRAM PRIORITAS	PERANGKAT DAERAH
					Program Obat dan Perbekalan Kesehatan	Dinas Kesehatan
					Program Pengembangan lingkungan sehat	
					Program Pencegahan dan Penanggulangan Penyakit Menular	
					Program Upaya kesehatan masyarakat	
					Program Kemitraan Peningkatan Pelayanan Kesehatan	
					Program Pelayanan Kesehatan Penduduk Miskin	
					Program Standarisasi Pelayanan Kesehatan	
					Program Pengadaan, Peningkatan dan Perbaikan Sarana dan prasarana Puskesmas/ Puskesmas Pembantu dan Jaringannya	

PRIORITAS NASIONAL	PRIORITAS DIY	PRIORITAS KABUPATEN BANTUL	SASARAN DAERAH	SASARAN PD	PROGRAM PRIORITAS	PERANGKAT DAERAH
					Program Pengawasan Obat dan Makanan	Dinas Kesehatan
				Menurunnya Angka Kematian 48 Jam Setelah Dirawat untuk tiap-tiap 1000 pasien keluar	Program Peningkatan Pelayanan Rumah Sakit	RSUD Panembahan Senopati
					Program pengadaan, peningkatan sarana dan prasarana rumah sakit/rumah sakit jiwa/rumah sakit paru-paru/rumah sakit mata	
				Tercapainya Pengendalian Laju Pertumbuhan Penduduk	Program Kesehatan Reproduksi Remaja	Dinas Pengendalian Penduduk, KB, Pemberdayaan Masyarakat, dan Desa
					Program Pelayanan Kontrasepsi	
					Program Pembinaan Peran Serta Masyarakat dalam Pelayanan KB/KR yang Mandiri	
					Program Keluarga Berencana	
					Program Penyiapan Tenaga Pedamping	

PRIORITAS NASIONAL	PRIORITAS DIY	PRIORITAS KABUPATEN BANTUL	SASARAN DAERAH	SASARAN PD	PROGRAM PRIORITAS	PERANGKAT DAERAH
					Kelompok Bina Keluarga	
					Program Pengembangan Analisa Data Dan Dampak Kependudukan	
				Meningkatnya keragaman gizi masyarakat	Program Peningkatan Ketahanan Pangan Pertanian / Perkebunan	Dinas Pertanian, Pangan, Kelautan dan Perikanan
				Meningkatnya kualitas dan kuantitas olahraga	Program Pembinaan dan Pemasarakatan Olah Raga	Dinas Pendidikan, Pemuda dan Olahraga
			Program pengembangan kebijakan dan manajemen olah raga			
			Program peningkatan sarana dan prasarana olahraga			

PRIORITAS NASIONAL	PRIORITAS DIY	PRIORITAS KABUPATEN BANTUL	SASARAN DAERAH	SASARAN PD	PROGRAM PRIORITAS	PERANGKAT DAERAH
			Turunnya Jumlah Masyarakat Kurang Mampu	Meningkatnya jumlah lapangan kerja	Program Peningkatan Kualitas dan Produktivitas Tenaga Kerja	Dinas Tenaga Kerja dan Transmigrasi
					Program Peningkatan Kesempatan Kerja	
					Program penempatan tenaga kerja	
					Program perluasan kerja	
					Program transmigrasi umum	
				Meningkatnya produksi pertanian	Program Pemberdayaan Penyuluh Pertanian/ Perkebunan Lapangan	Dinas Pertanian, Pangan, Kelautan dan Perikanan
					Program Peningkatan Produksi Pertanian/ Perkebunan	
					Program Peningkatan Sarana Dan Prasarana Pertanian	

PRIORITAS NASIONAL	PRIORITAS DIY	PRIORITAS KABUPATEN BANTUL	SASARAN DAERAH	SASARAN PD	PROGRAM PRIORITAS	PERANGKAT DAERAH
				Meningkatnya penanganan penyandang masalah kesejahteraan sosial	Program Pemberdayaan Fakir Miskin, Komunitas Adat Terpencil (KAT), dan Bantuan Sosial	Dinas Sosial, Pemberdayaan Perempuan dan Perlindungan Anak
					Program Pemberdayaan Kelembagaan Kesejahteraan Sosial	
					Program pelayanan pendataan Jaminan Bantuan Sosial	
					Program Pelayanan dan Rehabilitasi kesejahteraan sosial	
				Meningkatnya pemberdayaan dan Pembangunan	Program Peningkatan Keberdayaan Masyarakat Pedesaan	Dinas Pengendalian Penduduk, KB, Pemberdayaan Masyarakat, dan Desa
					Program Peningkatan Partisipasi Masyarakat Dalam Membangun Desa	
					Program Pengembangan Lembaga Ekonomi Pedesaan	

PRIORITAS NASIONAL	PRIORITAS DIY	PRIORITAS KABUPATEN BANTUL	SASARAN DAERAH	SASARAN PD	PROGRAM PRIORITAS	PERANGKAT DAERAH
					Program Pemberdayaan Masyarakat	Dinas Pengendalian Penduduk, KB, Pemberdayaan Masyarakat, dan Desa
					Program Peningkatan Peran Perempuan di Perdesaan	
Infrastruktur dan Pemerataan Wilayah	Penguatan Konektivitas dan Pemerataan Wilayah	Percepatan pembangunan infrastruktur strategis dan pemerataan wilayah	Terwujudnya kesesuaian pemanfaatan ruang	Meningkatnya pemanfaatan ruang sesuai aturan	Program Perencanaan Tata Ruang	Dinas Pertanahan dan Tata Ruang
					Program Penyelesaian Konflik-konflik pertanahan	
					Program Penataan Penguasaan, Pemilikan, Penggunaan dan Pemanfaatan Tanah	
					Program Pengendalian Pemanfaatan Ruang	
			Terpenuhinya sarana prasarana publik dan prasarana dasar masyarakat	Meningkatnya kualitas sarana prasarana publik	Program Pembangunan dan Rehabilitasi/ Pemeliharaan Jalan dan Jembatan	Dinas Pekerjaan Umum, Perumahan dan Kawasan Pemukiman
					Program Pembangunan dan Rehabilitasi/	

PRIORITAS NASIONAL	PRIORITAS DIY	PRIORITAS KABUPATEN BANTUL	SASARAN DAERAH	SASARAN PD	PROGRAM PRIORITAS	PERANGKAT DAERAH
					Pemeliharaan Drainase/Gorong-Gorong	
					Program Peningkatan Sarana dan Prasarana Kebinamargaan	Dinas Pekerjaan Umum, Perumahan dan Kawasan Pemukiman
					Program pembangunan Gedung	
					Program Pengembangan Jasa Konstruksi	
				Meningkatnya kecukupan air irigasi	Program Pengembangan Dan Pengelolaan Jaringan Irigasi, Rawa Dan Jaringan Pengairan Lainnya	
					Program Penyediaan dan Pengelolaan Air Baku	

PRIORITAS NASIONAL	PRIORITAS DIY	PRIORITAS KABUPATEN BANTUL	SASARAN DAERAH	SASARAN PD	PROGRAM PRIORITAS	PERANGKAT DAERAH
					Program Pengembangan, Pengelolaan, dan Konservasi Sungai, Danau dan Sumber Daya Air Lainnya	
				Meningkatnya pelayanan dasar pada masyarakat	Program Pengembangan Perumahan	Dinas Pekerjaan Umum, Perumahan dan Kawasan Pemukiman
					Program Lingkungan Sehat Perumahan	
					Program Pengelolaan Areal Pemakaman	
					Program Pengembangan Kinerja Pengelolaan Air Minum Dan Air Limbah	
					Program pembangunan rehabilitasi/ pemeliharaan infrastruktur perdesaan	
					Program Peningkatan Pelayanan Angkutan	Dinas Perhubungan

PRIORITAS NASIONAL	PRIORITAS DIY	PRIORITAS KABUPATEN BANTUL	SASARAN DAERAH	SASARAN PD	PROGRAM PRIORITAS	PERANGKAT DAERAH
				Meningkatnya keselamatan transportasi	Program Pengendalian dan Pengamanan Lalu Lintas Program Pembangunan Sarana dan Prasarana Perhubungan Program peningkatan kelaikan pengoperasian kendaraan bermotor Program Rehabilitasi dan Pemeliharaan Prasarana dan Fasilitas LLAJ Pengembangan Kelalu-Lintasan	Dinas Perhubungan
			Terciptanya kesadaran masyarakat dalam kesiapsiagaan bencana	Mengurangi resiko dan dampak bencana	Program Pencegahan Dini dan Penanggulangan Korban Bencana Alam	Badan Penanggulangan Bencana Daerah

PRIORITAS NASIONAL	PRIORITAS DIY	PRIORITAS KABUPATEN BANTUL	SASARAN DAERAH	SASARAN PD	PROGRAM PRIORITAS	PERANGKAT DAERAH
					Program Peningkatan kesiapsiagaan, pencegahan dan penanggulangan kebakaran	Badan Penanggulangan Bencana Daerah
					Program rehabilitasi dan rekonstruksi wilayah bencana	
					Program Penanganan Kedaruratan Bencana	
					Program Optimalisasi Pemanfaatan Teknologi Informasi Kebencanaan	
				Meningkatnya penanganan banjir	Program pengendalian banjir	Dinas Pekerjaan Umum, Perumahan dan Kawasan Pemukiman
Peningkatan Nilai Tambah Ekonomi dan kesempatan kerja	Aktivitas perekonomian berkelanjutan	Peningkatan Daya Saing Produk dan Investasi Daerah	Terwujudnya perekonomian daerah yang berkualitas	Meningkatnya Nilai Investasi	Program Peningkatan Iklim Investasi Dan Realisasi Investasi	Dinas Penanaman Modal dan Pelayanan Terpadu
					Program Peningkatan Promosi dan Kerjasama Investasi	

PRIORITAS NASIONAL	PRIORITAS DIY	PRIORITAS KABUPATEN BANTUL	SASARAN DAERAH	SASARAN PD	PROGRAM PRIORITAS	PERANGKAT DAERAH
				Meningkatnya pelayanan perijinan dan non perijinan	Program optimalisasi pemanfaatan teknologi informasi Program Peningkatan Pengelolaan Perijinan	Dinas Penanaman Modal dan Pelayanan Terpadu
				Meningkatnya kualitas pasar rakyat	Program Penataan Pasar Rakyat Program Pemberdayaan Pedagang	Dinas Perdagangan
				Meningkatnya pertumbuhan PDRB Sektor Perdagangan	Program Perlindungan Konsumen dan Pengamanan Perdagangan Program Peningkatan Efisiensi Perdagangan Dalam Negeri Program Pembinaan Pedagang Kakilima dan Asongan	
				Meningkatnya pertumbuhan ekspor	Program Peningkatan dan Pengembangan Ekspor	
				Terlaksananya penerapan UMK	Program Perlindungan Pengembangan	Dinas Tenaga Kerja dan Transmigrasi

PRIORITAS NASIONAL	PRIORITAS DIY	PRIORITAS KABUPATEN BANTUL	SASARAN DAERAH	SASARAN PD	PROGRAM PRIORITAS	PERANGKAT DAERAH
					Lembaga Ketenagakerjaan	
				Meningkatnya penyerapan anggaran belanja pemerintah	Program Peningkatan dan Pengembangan Pengelolaan Keuangan Daerah	Badan Keuangan dan Aset Daerah
				Meningkatnya produktivitas kelembagaan Usaha Kecil Menengah	Program Pengembangan Kewirausahaan Dan Keunggulan Kompetitif Usaha Kecil Menengah	Dinas Koperasi, Usaha Kecil Menengah dan Perindustrian
			Program Pengembangan Sistem Pendukung Usaha Bagi Usaha Mikro Kecil Menengah			
			Program Penciptaan Iklim Usaha Kecil Menengah Yang Konduksif			
				Meningkatnya daya saing koperasi	Program Peningkatan Kualitas Kelembagaan Koperasi	

PRIORITAS NASIONAL	PRIORITAS DIY	PRIORITAS KABUPATEN BANTUL	SASARAN DAERAH	SASARAN PD	PROGRAM PRIORITAS	PERANGKAT DAERAH
			Terwujudnya destinasi pariwisata yang berdaya saing dan unggul	Meningkatnya daya tarik wisata	Program Pengembangan Pemasaran Pariwisata Program Pengembangan Destinasi Pariwisata Program Pengembangan Kemitraan	Dinas Pariwisata
			Terciptanya industri kreatif yang berkualitas	Meningkatnya industri daerah	Program Peningkatan Kapasitas Iptek Sistem Produksi Program pengembangan industri kecil dan menengah Program pengembangan sentra-sentra industri potensial Program Penataan Struktur Industri Program Potensi Energi	Dinas Koperasi, Usaha Kecil Menengah dan Perindustrian

PRIORITAS NASIONAL	PRIORITAS DIY	PRIORITAS KABUPATEN BANTUL	SASARAN DAERAH	SASARAN PD	PROGRAM PRIORITAS	PERANGKAT DAERAH	
Pemantapan ketahanan pangan, Air, Energi, dan Pelestarian lingkungan hidup		Pemantapan ketahanan pangan dan peningkatan kualitas lingkungan hidup	Terpenuhinya kebutuhan pangan masyarakat	Terpenuhinya kebutuhan pangan masyarakat	Program Peningkatan Produksi Hasil Peternakan	Dinas Pertanian, Pangan, Kelautan dan Perikanan	
					Program Pencegahan Dan Penanggulangan Penyakit Ternak		
					Program Peningkatan Pemasaran Hasil Produksi Peternakan		
			Terpenuhinya kebutuhan perikanan masyarakat	Meningkatnya Produksi Perikanan	Program Peningkatan Produksi Perikanan		
			Terwujudnya lingkungan hidup yang berkualitas	Meningkatnya pengendalian kualitas Lingkungan hidup	Program Pengendalian Pencemaran Dan Perusakan Lingkungan Hidup		Dinas Lingkungan Hidup
					Program Pengembangan Kinerja Pengelolaan Persampahan		
Program peningkatan kualitas dan akses informasi Sumber Daya Alam dan Lingkungan Hidup							

PRIORITAS NASIONAL	PRIORITAS DIY	PRIORITAS KABUPATEN BANTUL	SASARAN DAERAH	SASARAN PD	PROGRAM PRIORITAS	PERANGKAT DAERAH
					Program Perlindungan Dan Konservasi Sumber Daya Alam	Dinas Lingkungan Hidup
Stabilitas Pertahanan dan Keamanan	Pendukung Prioritas Pembangunan	Pemantapan Stabilitas Keamanan dan Ketertiban	Terwujudnya ketentraman dan ketertiban masyarakat	Kondusifitas masyarakat yang stabil	Program Kemitraan pengembangan wawasan kebangsaan	Kantor Kesatuan Bangsa dan Politik
					Program pengembangan wawasan kebangsaan	
					Program Pemberdayaan masyarakat untuk menjaga ketertiban dan keamanan.	
					Program Peningkatan Pemberantasan Penyakit Masyarakat (Pekat)	
				Meningkatnya ketentraman dan ketertiban umum di masyarakat	Program Pemeliharaan Kantrantibmas dan Pencegahan Tindak Kriminal	Satuan Polisi Pamong Praja

PRIORITAS NASIONAL	PRIORITAS DIY	PRIORITAS KABUPATEN BANTUL	SASARAN DAERAH	SASARAN PD	PROGRAM PRIORITAS	PERANGKAT DAERAH
					Program Peningkatan Keamanan dan Kenyamanan Lingkungan	Satuan Polisi Pamong Praja
					Program peningkatan ketertiban dan keamanan	
				Meningkatnya kualitas kepemudaan	Program Peningkatan upaya penumbuhan kewirausahaan dan kecakapan hidup Pemuda	Dinas Pendidikan, Pemuda dan Olahraga
					Program Pengembangan dan keserasian kebijakan pemuda	
					Program peningkatan peran serta kepemudaan	
				Meningkatnya Penanganan Penyandang Masalah Kesejahteraan Sosial	Program Peningkatan Kualitas Hidup dan Perlindungan Perempuan	Dinas Sosial, Pemberdayaan Perempuan dan Perlindungan Anak
					Program keserasian kebijakan peningkatan kualitas anak dan perempuan	

PRIORITAS NASIONAL	PRIORITAS DIY	PRIORITAS KABUPATEN BANTUL	SASARAN DAERAH	SASARAN PD	PROGRAM PRIORITAS	PERANGKAT DAERAH	
					Program Penguatan Kelembagaan Pengarusutamaan Gender dan Anak		
		Pemantapan Reformasi Birokrasi	Terwujudnya penyelenggaraan pemerintahan daerah yang berkualitas	Meningkatnya transparansi efektifitas dan efisiensi birokrasi	Program Peningkatan Sistem Pengawasan Internal dan Pengendalian pelaksanaan Kebijakan KDH	Inspektorat	
				Terpenuhinya kompetensi ASN sesuai standar	Program peningkatan kapasitas sumber daya aparatur		Badan Kepegawaian, Pendidikan dan Pelatihan
				Meningkatnya Pelayanan Bagi Aparatur	Program Pembinaan dan Pengembangan Aparatur	Program Pengelolaan Kepegawaian Pindah/Purna Tugas PNS	
					Meningkatnya kualitas akuntabilitas kinerja pemerintah daerah		
						Program Peningkatan Pengendalian Pelaksanaan	

PRIORITAS NASIONAL	PRIORITAS DIY	PRIORITAS KABUPATEN BANTUL	SASARAN DAERAH	SASARAN PD	PROGRAM PRIORITAS	PERANGKAT DAERAH
					Kebijakan Kepala Daerah	
				Meningkatnya Kinerja administrasi perkantoran	Program Layanan Pengadaan Barang Dan Jasa Pemerintah	Sekretariat Daerah
				Meningkatnya kinerja penyelenggaraan Pemerintah Daerah	Program Penyusunan Kebijakan Kerjasama Daerah	
					Program Pengembangan Kebijakan Perekonomian Daerah	
					Program Penyelenggaraan dan Pembinaan Pemerintah Desa	
					Program Peningkatan Kapasitas Penyelenggaraan Pemerintahan Daerah	
					Program Pengembangan Kebijakan Kesejahteraan Rakyat	

PRIORITAS NASIONAL	PRIORITAS DIY	PRIORITAS KABUPATEN BANTUL	SASARAN DAERAH	SASARAN PD	PROGRAM PRIORITAS	PERANGKAT DAERAH
				Meningkatnya kualitas administrasi penyelenggaraan pemerintahan daerah	Program Peningkatan Kapasitas Kinerja Aparatur Pemerintahan	Sekretariat Daerah
				Meningkatnya fasilitasi dan koordinasi dalam administrasi penyelenggaraan pemerintahan daerah	Program Peningkatan Kapasitas dan Kualitas Kelembagaan	
				Meningkatnya kualitas pelayanan publik	Program Peningkatan Sistem Manajemen dan Prosedur Birokrasi Pemerintah	
					Program peningkatan kualitas Kehumasan dan Keprotokolan	

PRIORITAS NASIONAL	PRIORITAS DIY	PRIORITAS KABUPATEN BANTUL	SASARAN DAERAH	SASARAN PD	PROGRAM PRIORITAS	PERANGKAT DAERAH
				OPD Menerapkan Digital Government Service (DGS)	Program Pengembangan Komunikasi, Informasi Dan Media Massa	Dinas Komunikasi dan Informatika
					Program Fasilitasi Peningkatan SDM Bidang Komunikasi Dan Informasi	
					Program pengkajian dan penelitian bidang informasi dan komunikasi	
				Meningkatnya kualitas pelayanan publik terkait pelayanan komunikasi dan informasi	Program Pengembangan Data/Informasi/ Statistik Daerah	
					Program Kerjasama Informasi Dengan Mas Media	
					Program Pengkajian Dan Pengembangan Persandian	

PRIORITAS NASIONAL	PRIORITAS DIY	PRIORITAS KABUPATEN BANTUL	SASARAN DAERAH	SASARAN PD	PROGRAM PRIORITAS	PERANGKAT DAERAH
				Meningkatnya kualitas perencanaan pembangunan daerah	Program Perencanaan Pembangunan Daerah	Badan Perencanaan Pembangunan Daerah
					Program Pengembangan Data/Informasi	
					Program Perencanaan Pembangunan Ekonomi	Badan Perencanaan Pembangunan Daerah
					Program Perencanaan Sosial dan Budaya	
					Program Perencanaan Prasarana Wilayah Dan Sumber Daya Alam	
					Program Kerjasama Pembangunan	
					Program Penguatan Sistem Inovasi Daerah	
			Meningkatnya Sinergitas dan Konsistensi Perencanaan Pembangunan	Program Peningkatan Akuntabilitas Sistem Kinerja Pemerintah Daerah		
					Program Pengendalian Perencanaan Pembangunan Daerah	

PRIORITAS NASIONAL	PRIORITAS DIY	PRIORITAS KABUPATEN BANTUL	SASARAN DAERAH	SASARAN PD	PROGRAM PRIORITAS	PERANGKAT DAERAH
				Meningkatnya penyelenggaraan kearsipan sesuai standar	Program Penyelamatan dan pelestarian dokumen/arsip daerah	Dinas Perpustakaan dan Kearsipan
					Program Perbaikan Sistem Administrasi Kearsipan	Dinas Perpustakaan dan Kearsipan
					Program Peningkatan Kualitas Pelayanan Informasi	
				Meningkatnya pelayanan administrasi kependudukan	Program Keserasian Kebijakan Kependudukan	Dinas Kependudukan dan Pencatatan Sipil
					Program Penataan Administrasi Kependudukan	
					Program pengelolaan data kependudukan	
				Meningkatnya fasilitasi pembahasan produk hukum DPRD	Program Peningkatan Kapasitas Lembaga Perwakilan Rakyat Daerah	Sekretariat Dewan Perwakilan Rakyat Daerah

PRIORITAS NASIONAL	PRIORITAS DIY	PRIORITAS KABUPATEN BANTUL	SASARAN DAERAH	SASARAN PD	PROGRAM PRIORITAS	PERANGKAT DAERAH
				Meningkatnya partisipasi pemilih dalam pemilihan umum sampai semua jenjang pemerintahan	Program Pendidikan Politik Masyarakat	Kantor Kesatuan Bangsa dan Politik
				Meningkatnya kualitas pelayanan kepada masyarakat	Program Peningkatan Pelayanan Masyarakat	Kecamatan
				Meningkatnya kualitas dan sinergitas perencanaan pembangunan wilayah	Program pemberdayaan masyarakat tingkat Kecamatan	Kecamatan
					Program Pembinaan Sosial Kemasyarakatan Kecamatan	Kecamatan
					Program Pembinaan Pemerintahan Umum Kecamatan	Kecamatan
				Meningkatnya kontribusi Pendapatan Asli Daerah	Program Pengelolaan Barang Milik Daerah	Badan Keuangan dan Aset Daerah

PRIORITAS NASIONAL	PRIORITAS DIY	PRIORITAS KABUPATEN BANTUL	SASARAN DAERAH	SASARAN PD	PROGRAM PRIORITAS	PERANGKAT DAERAH
				Meningkatnya pengelolaan keuangan daerah	Program Peningkatan dan Pengembangan Pengelolaan Keuangan Daerah	Badan Keuangan dan Aset Daerah
				Meningkatnya implementasi perda	Program Penegakan Perda	Satuan Polisi Pamong Praja
			Terwujudnya pelestarian dan pengembangan budaya daerah	Meningkatnya pemberdayaan dan perlindungan budaya daerah	Program Pengelolaan Warisan Budaya Tak Benda	Dinas Kebudayaan
					Program Pengembangan Nilai Budaya	
					Program Pengelolaan Warisan Budaya Benda	

Sumber : Bappeda Bantul, 2019 diolah

Rencana program memuat kegiatan yang akan dilaksanakan, kerangka waktu pelaksanaan dan PD yang bertanggungjawab serta memiliki indikator yang jelas dan dapat diukur pada tingkat capaiannya. Program yang disusun harus dapat dilaksanakan dengan mempertimbangkan keterbatasan waktu, anggaran, kapasitas dan sumberdaya yang dimiliki daerah. Adapun pagu indikatif setiap program pembangunan dihitung berdasarkan capaian indikator program pembangunan, dengan langkah-langkah sebagai berikut:

- a. Menentukan rencana penggunaan kapasitas riil anggaran berupa alokasi belanja langsung dan belanja tidak langsung;
- b. Menentukan keluaran/*output* setiap kegiatan;
- c. Menghitung alokasi pagu dari setiap *output* kegiatan untuk setiap program;
- d. Menghitung alokasi pagu setiap program setelah *output* kegiatan pada setiap program diverifikasi kebenarannya;
- e. Menghitung alokasi pagu PD berdasarkan program yang menjadi tanggungjawab PD.

Tahapan sebagaimana tersebut di atas dilakukan dengan aplikasi Sistem Elektronik Perencanaan, Penganggaran, dan Informasi Kinerja Terintegrasi (Sepak@t) yang merupakan kerjasama dengan BPPT. Rekapitulasi dan Rencana Program Kabupaten Bantul Tahun 2020 disajikan pada tabel berikut :

Tabel 5.2
Rekapitulasi Kebutuhan Pendanaan Tahun 2020
Menurut Perangkat Daerah

KODE	PERANGKAT DAERAH	PAGU INDIKATIF
1.01.0101	DINAS PENDIDIKAN, PEMUDA DAN OLAHRAGA	126.494.883.480
1.02.0101	DINAS KESEHATAN	108.263.467.087
1.02.0201	RSUD PANEMBAHAN SENOPATI	133.853.785.000
1.03.0101	DINAS PEKERJAAN UMUM PERUMAHAN DAN KAWASAN PEMUKIMAN	205.229.691.131
1.05.0101	KESATUAN BANGSA DAN POLITIK DALAM NEGERI	1.508.811.221
1.05.0201	SATUAN POLISI PAMONG PRAJA	7.428.313.720

KODE	PERANGKAT DAERAH	PAGU INDIKATIF
1.05.0301	BADAN PENANGGULANGAN BENCANA DAERAH	10.952.694.730
1.06.0101	DINAS SOSIAL, PEMBERDAYAAN PEREMPUAN DAN PERLINDUNGAN ANAK	17.827.806.702
2.01.0101	DINAS TENAGA KERJA DAN TRANSMIGRASI	29.318.581.141
2.04.0101	DINAS PERTANAHAN DAN TATA RUANG	15.977.987.043
2.05.0101	DINAS LINGKUNGAN HIDUP	32.178.448.300
2.06.0101	DINAS KEPENDUDUKAN DAN PENCATATAN SIPIL	4.577.880.550
2.08.0101	DINAS PENGENDALIAN PENDUDUK, KB, PEMBERDAYAAN MASYARAKAT, DAN DESA	8.494.286.745
2.09.0101	DINAS PERHUBUNGAN	30.425.248.700
2.10.0101	DINAS KOMUNIKASI DAN INFORMATIKA	17.507.131.634
2.11.0101	DINAS KOPERASI, USAHA KECIL MENENGAH, DAN PERINDUSTRIAN	12.248.189.391
2.12.0101	DINAS PENANAMAN MODAL DAN PELAYANAN TERPADU	3.994.310.074
2.16.0101	DINAS KEBUDAYAAN	22.756.421.168
2.17.0101	DINAS PERPUSTAKAAN DAN KEARSIPAN	2.736.863.286
3.02.0101	DINAS PARIWISATA	10.843.475.200
3.03.0101	DINAS PERTANIAN, PANGAN, KELAUTAN DAN PERIKANAN	12.708.918.681
3.06.0101	DINAS PERDAGANGAN	10.946.563.861
4.01.0301	BAGIAN ADMINISTRASI PEMERINTAHAN	1.221.093.700
4.01.0302	BAGIAN ADMINISTRASI PEMERINTAHAN DESA	747.787.500
4.01.0303	BAGIAN HUKUM	986.037.000
4.01.0304	BAGIAN ADMINISTRASI PEMBANGUNAN	920.452.108
4.01.0305	BAGIAN ADMINISTRASI PEREKONOMIAN	1.019.114.500
4.01.0306	BAGIAN LAYANAN PENGADAAN BARANG DAN JASA	1.850.219.000
4.01.0307	BAGIAN ORGANISASI	1.493.429.000
4.01.0308	BAGIAN UMUM	7.212.539.700
4.01.0309	BAGIAN HUMAS DAN PROTOKOL	1.556.764.710
4.01.0310	BAGIAN ADMINISTRASI KESEJAHTERAAN RAKYAT	4.549.999.525
4.01.0401	SEKRETARIAT DEWAN PERWAKILAN RAKYAT DAERAH	20.000.171.000
4.01.0801	KECAMATAN BANGUNTAPAN	999.653.000
4.01.0901	KECAMATAN PIYUNGAN	876.273.000
4.01.1001	KECAMATAN DLINGO	814.724.200
4.01.1101	KECAMATAN IMOIRI	880.765.000
4.01.1201	KECAMATAN PANDAK	888.560.000
4.01.1301	KECAMATAN BANTUL	834.068.000
4.01.1401	KECAMATAN KRETEK	981.720.400

KODE	PERANGKAT DAERAH	PAGU INDIKATIF
4.01.1501	KECAMATAN BAMBANGLIPURO	855.510.793
4.01.1601	KECAMATAN JETIS	943.800.000
4.01.1701	KECAMATAN KASIHAN	911.472.800
4.01.1801	KECAMATAN PLERET	871.335.475
4.01.1901	KECAMATAN PAJANGAN	893.701.321
4.01.2001	KECAMATAN SANDEN	998.430.900
4.01.2101	KECAMATAN SEDAYU	874.835.997
4.01.2201	KECAMATAN SEWON	996.078.016
4.01.2301	KECAMATAN SRANDAKAN	890.388.260
4.01.2401	KECAMATAN PUNDONG	874.478.000
4.02.0101	INSPEKTORAT	2.248.700.000
4.03.0101	BADAN PERENCANAAN PEMBANGUNAN DAERAH	7.562.785.000
4.04.0101	BADAN KEUANGAN DAN ASET DAERAH	40.021.457.284
4.05.0101	BADAN KEPEGAWAIAN, PENDIDIKAN DAN PELATIHAN	6.596.000.000
	Jumlah Total	939.646.104.034

Sumber : Aplikasi Sepak@t, 2019

Kebijakan belanja berdasarkan urusan pemerintahan daerah (urusan wajib dan urusan pilihan) disajikan pada tabel di bawah ini:

Tabel 5.3
Kebijakan Belanja Berdasarkan Urusan Pemerintahan

KODE	URUSAN / BIDANG / SKPD PELAKSANA	PLAFON 2020
1	2	3
01	Urusan Wajib Pelayanan Dasar	604.170.898.598,00
01.01	Pendidikan	116.449.564.475,00
01.01.010101	Dinas Pendidikan, Pemuda dan Olahraga	116.449.564.475,00
01.02	Kesehatan	242.117.252.087,00
01.02.010201	Dinas Kesehatan	108.263.467.087,00
01.02.010202	RSUD Panembahan Senopati	133.853.785.000,00
01.03	Pekerjaan Umum dan Penataan Ruang	206.326.636.131,00
01.03.010301	Dinas Pekerjaan Umum, Perumahan dan Kawasan Pemukiman	202.943.531.131,00
01.03.020401	Dinas Pertanahan dan Tata Ruang	3.383.105.000,00
01.04	Perumahan Rakyat dan Kawasan Pemukiman	2.286.160.000,00
01.04.010301	Dinas Pekerjaan Umum, Perumahan dan Kawasan Pemukiman	2.286.160.000,00

KODE	URUSAN / BIDANG / SKPD PELAKSANA	PLAFON 2020
01.05	Ketentraman, Ketertiban Umum dan Perlindungan Masyarakat	19.889.819.671,00
01.05.010501	Kantor Kesatuan Bangsa dan Politik	1.508.811.221,00
01.05.010502	Satuan Polisi Pamong Praja	7.428.313.720,00
01.05.010503	Badan Penanggulangan Bencana Daerah	10.952.694.730,00
01.06	Sosial	17.101.466.234,00
01.06.010601	Dinas Sosial, Pemberdayaan Perempuan dan Perlindungan Anak	17.101.466.234,00
02	Urusan Wajib Bukan Pelayanan Dasar	177.932.569.505,00
02.01	Tenaga Kerja	28.085.778.141,00
02.01.020101	Dinas Tenaga Kerja dan Transmigrasi	28.085.778.141,00
02.02	Pemberdayaan Perempuan dan Perlindungan Anak	726.340.468,00
02.02.010601	Dinas Sosial, Pemberdayaan Perempuan dan Perlindungan Anak	726.340.468,00
02.03	Pangan	758.348.000,00
02.03.030301	Dinas Pertanian, Pangan, Kelautan dan Perikanan	758.348.000,00
02.04	Pertanahan	12.594.882.043,00
02.04.020401	Dinas Pertanahan dan Tata Ruang	12.594.882.043,00
02.05	Lingkungan Hidup	32.178.448.300,00
02.05.020501	Dinas Lingkungan Hidup	32.178.448.300,00
02.06	Administrasi Kependudukan dan Pencatatan Sipil	4.577.880.550,00
02.06.020601	Dinas Kependudukan dan Pencatatan Sipil	4.577.880.550,00
02.07	Pemberdayaan Masyarakat Desa	4.494.656.250,00
02.07.020801	Dinas Pengendalian Penduduk, KB, Pemberdayaan Masyarakat, dan Desa	4.494.656.250,00
02.08	Pengendalian Penduduk dan Keluarga Berencana	3.999.630.495,00
02.08.020801	Dinas Pengendalian Penduduk, KB, Pemberdayaan Masyarakat, dan Desa	3.999.630.495,00
02.09	Perhubungan	30.425.248.700,00
02.09.020901	Dinas Perhubungan	30.425.248.700,00
02.10	Komunikasi dan Informatika	14.719.906.634,00
02.10.021001	Dinas Komunikasi dan Informatika	14.719.906.634,00
02.11	Koperasi dan Usaha Kecil Menengah	3.607.886.391,00
02.11.021101	Dinas Koperasi, Usaha Kecil Menengah dan Perindustrian	3.607.886.391,00
02.12	Penanaman Modal	3.437.735.074,00
02.12.021201	Dinas Penanaman Modal dan Pelayanan Terpadu	3.437.735.074,00
02.13	Kepemudaan dan Olahraga	10.045.319.005,00
02.13.010101	Dinas Pendidikan, Pemuda dan Olahraga	10.045.319.005,00

KODE	URUSAN / BIDANG / SKPD PELAKSANA	PLAFON 2020
02.14	Statistik	121.250.000,00
02.14.021001	Dinas Komunikasi dan Informatika	121.250.000,00
02.15	Persandian	2.665.975.000,00
02.15.021001	Dinas Komunikasi dan Informatika	2.665.975.000,00
02.16	Kebudayaan	22.756.421.168,00
02.16.021601	Dinas Kebudayaan	22.756.421.168,00
02.17	Perpustakaan	2.322.218.286,00
02.17.021701	Dinas Perpustakaan dan Kearsipan	2.322.218.286,00
02.18	Arsip	414.645.000,00
02.18.021701	Dinas Perpustakaan dan Kearsipan	414.645.000,00
03	Urusan Pilihan	43.613.715.742,00
03.01	Kelautan dan Perikanan	1.793.541.000,00
03.01.030301	Dinas Pertanian, Pangan, Kelautan dan Perikanan	1.793.541.000,00
03.02	Pariwisata	10.843.475.200,00
03.02.030201	Dinas Pariwisata	10.843.475.200,00
03.03	Pertanian	10.157.029.681,00
03.03.030301	Dinas Pertanian, Pangan, Kelautan dan Perikanan	10.157.029.681,00
03.05	Energi dan Sumber Daya Mineral	105.150.000,00
03.05.021101	Dinas Koperasi, Usaha Kecil Menengah dan Perindustrian	105.150.000,00
03.06	Perdagangan	10.946.563.861,00
03.06.030601	Dinas Perdagangan	10.946.563.861,00
03.07	Perindustrian	8.535.153.000,00
03.07.021101	Dinas Koperasi, Usaha Kecil Menengah dan Perindustrian	8.535.153.000,00
03.08	Transmigrasi	1.232.803.000,00
03.08.020101	Dinas Tenaga Kerja dan Transmigrasi	1.232.803.000,00
04	Penunjang Urusan Pemerintahan	113.928.920.189,00
04.01	Administrasi Pemerintahan	41.557.607.743,00
04.01.01	Bagian Administrasi Pembangunan	920.452.108,00
04.01.02	Bagian Administrasi Pemerintahan	1.221.093.700,00
04.01.03	Bagian Administrasi Pemerintahan Desa	747.787.500,00
04.01.04	Bagian Hukum	986.037.000,00
04.01.05	Bagian Umum	7.212.539.700,00
04.01.06	Bagian Humas dan Protokol	1.556.764.710,00
04.01.07	Bagian Administrasi Perekonomian	1.019.114.500,00
04.01.08	Bagian Administrasi Kesejahteraan Rakyat	4.549.999.525,00
04.01.09	Bagian Layanan Pengadaan Barang dan Jasa	1.850.219.000,00
04.01.10	Bagian Organisasi	1.493.429.000,00

KODE	URUSAN / BIDANG / SKPD PELAKSANA	PLAFON 2020
04.01.040104	Sekretariat Dewan Perwakilan Rakyat Daerah	20.000.171.000,00
04.02	Pengawasan	2.248.700.000,00
04.02.040201	Inspektorat Daerah	2.248.700.000,00
04.03	Perencanaan	7.267.985.000,00
04.03.040301	Badan Perencanaan Pembangunan Daerah	7.267.985.000,00
04.04	Keuangan	40.021.457.284,00
04.04.040401	Badan Keuangan dan Aset Daerah	40.021.457.284,00
04.05	Kepegawaian	6.596.000.000,00
04.05.040501	Badan Kepegawaian, Pendidikan dan Pelatihan	6.596.000.000,00
04.06	Penelitian dan Pengembangan	294.800.000,00
04.06.040301	Badan Perencanaan Pembangunan Daerah	294.800.000,00
04.07	Fungsi Lainnya	15.942.370.162,00
04.07.021201	Dinas Penanaman Modal dan Pelayanan Terpadu	556.575.000,00
04.07.040109	Kecamatan Piyungan	876.273.000,00
04.07.040110	Kecamatan Dlingo	814.724.200,00
04.07.040111	Kecamatan Imogiri	880.765.000,00
04.07.040112	Kecamatan Pandak	888.560.000,00
04.07.040113	Kecamatan Bantul	834.068.000,00
04.07.040114	Kecamatan Kretek	981.720.400,00
04.07.040115	Kecamatan Bambanglipuro	855.510.793,00
04.07.040116	Kecamatan Jetis	943.800.000,00
04.07.040117	Kecamatan Kasihan	911.472.800,00
04.07.040118	Kecamatan Pleret	871.335.475,00
04.07.040119	Kecamatan Pajangan	893.701.321,00
04.07.040120	Kecamatan Sanden	998.430.900,00
04.07.040121	Kecamatan Sedayu	874.835.997,00
04.07.040122	Kecamatan Sewon	996.078.016,00
04.07.040123	Kecamatan Srandakan	890.388.260,00
04.07.040124	Kecamatan Banguntapan	999.653.000,00
04.07.040125	Kecamatan Pundong	874.478.000,00
	JUMLAH BELANJA LANGSUNG	939.646.104.034,00

Sumber: Aplikasi Sepak@t, 2019

Kebutuhan pendanaan per program dan kegiatan PD di sajikan secara rinci pada tabel dibawah ini:

Tabel 5.4. Indikasi Rencana Program/Kegiatan dan Kebutuhan Pendanaan Tahun 2020



PEMERINTAH KABUPATEN BANTUL
RANCANGAN RENCANA KERJA PEMBANGUNAN DAERAH
TAHUN ANGGARAN 2020

Kode	Urusan / Bidang / Program / Kegiatan	Lokasi	Indikator Kinerja		Pagu Indikatif	Prakiraan Maju	Jenis Kegiatan	Prioritas
			Tolok Ukur	Target				
1	2	3	5	7	8	9	10	11
010101	DINAS PENDIDIKAN, PEMUDA DAN OLAHRAGA				126.494.883.480,0	150.002.362.930,0		
01	URUSAN WAJIB PELAYANAN DASAR				116.449.564.475,0	131.743.202.568,0		
0101	PENDIDIKAN				116.449.564.475,0	131.743.202.568,0		
0101.01	PROGRAM PELAYANAN ADMINISTRASI PERKANTORAN		Nilai AKIP (Akuntabilitas Kinerja Instansi Pemerintah)	82 Angka	5.277.801.350,00	5.264.038.842,00		
0101.010101.01.001	Penyediaan Jasa, Peralatan, dan Perlengkapan Perkantoran	Dinas Pendidikan Pemuda dan Olahraga Kabupaten Bantul	Sewa Lahan 12 bulan Pengelola Keuangan dan BMD ATK Bahan dan Peralatan kebersihan Bahan bacaan langganan surat kabar Bendera Pembayaran Rekening listrik Pembayaran Rekening telepon Pembayaran Rekening air Jasa pemeliharaan peralatan Materai dan Benda Pos Barang Cetak Penggandaan Jasa Kebersihan kantor	11 Lokasi 384 ob 80 jenis 12 jenis 5 Jenis 250 buah 12 bulan 12 bulan 12 bulan 10 Jenis 3415 lembar 7 jenis 850000 lembar 456 ob	3.340.606.350,00	4.072.619.165,00		P1
0101.010101.01.002	Penyediaan Rapat-rapat, Koordinasi dan Konsultasi	Dinas Pendidikan Pemuda dan Olahraga Kabupaten Bantul	Tamu Laporan hasil rapat Perjalanan dinas luar daerah Perjalanan dinas dalam daerah	10250 orang 200 laporan 138 op 605 op	1.232.945.000,00	617.609.677,00		P1
0101.010101.01.003	Penyediaan Jasa Pengelola Pelayanan Perkantoran	Dinas Pendidikan Pemuda dan Olahraga Kabupaten Bantul	Jasa Tenaga Teknis Perkantoran Jasa Keamanan Kantor Jasa tenaga Operator komputer	228 ob 84 ob 12 ob	704.250.000,00	573.810.000,00		P1
0101.02	PROGRAM PENINGKATAN SARANA DAN PRASARANA APARATUR		Persentase pemenuhan sarana dan prasarana aparatur	100 persen	1.079.050.000,00	2.180.149.500,00		
0101.010101.02.011	Pengadaan barang bercorak kesenian	Kabupaten Bantul	Gamelan	2 Set	163.350.000,00	408.412.500,00		P1
0101.010101.02.042	Rehabilitasi sedang/berat gedung kantor	Dinas Pendidikan Pemuda dan Olahraga Kabupaten Bantul	Rehabilitasi gedung kantor	4 Unit	80.000.000,00	1.198.013.625,00		P1
0101.010101.02.051	Pengadaan Peralatan dan Perlengkapan	Dinas Pendidikan Pemuda dan Olahraga Kabupaten Bantul	Peralatan Komputer Komputer Papan nama	10 unit 11 unit 1 unit	151.525.000,00	153.723.375,00		P1

Kode	Urusan / Bidang / Program / Kegiatan	Lokasi	Indikator Kinerja		Pagu Indikatif	Prakiraan Maju	Jenis Kegiatan	Prioritas
			Tolok Ukur	Target				
1	2	3	5	7	8	9	10	11
0101.010101.02.052	Pemeliharaan Rumah dan Gedung Kantor	Dinas Pendidikan Pemuda dan Olahraga Kabupaten Bantul	Gedung Kantor	4 Unit	180.000.000,00	100.000.000,00		P1
0101.010101.02.053	Pemeliharaan Kendaraan Dinas/Operasional	Dinas Pendidikan Pemuda dan Olahraga Kabupaten Bantul	kendaraan roda 4 kendaraan roda 2	13 Unit 65 Unit	504.175.000,00	320.000.000,00		P1
0101.05	PROGRAM PENINGKATAN KAPASITAS SUMBER DAYA APARATUR		Cakupan peningkatan kapasitas sumber daya aparatur	100 persen	762.741.425,00	1.005.260.996,00		
0101.010101.05.018	Pendidikan, Pelatihan, Sosialisasi, Bimtek dan peningkatan Kapasitas Aparatur	Kabupaten Bantul	Pemahaman peserta kegiatan pelatihan pendidikan meningkat sebanyak 95% dari 3500 orang Pemahaman peserta kegiatan sosialisasi tentang peraturan pendidikan meningkat sebanyak 100% dari 3000 orang	3325 orang 3000 orang	762.741.425,00	1.005.260.996,00	KSB	P1
0101.06	PROGRAM PENINGKATAN PENGEMBANGAN SISTEM PELAPORAN CAPAIAN KINERJA DAN KEUANGAN		Nilai Evaluasi Kinerja	82 Angka	144.950.000,00	310.717.389,00		
0101.010101.06.001	Penyusunan laporan capaian kinerja dan ikhtisar realisasi kinerja SKPD	Kabupaten Bantul	Dokumen perencanaan dan evaluasi	5 dokumen	27.700.000,00	75.048.800,00		P1
0101.010101.06.017	Penyusunan laporan capaian kinerja, keuangan, barang, kepegawaian dan ketatausahaan	Kabupaten Bantul	Laporan keuangan dan aset	4 Dokumen	117.250.000,00	235.668.589,00		P1
0101.15	PROGRAM PENDIDIKAN ANAK USIA DINI		Persentase lembaga PAUD yang aktif melaksanakan kegiatan	97 Persentase	2.967.964.000,00	2.590.144.687,00		
0101.010101.15.062	Pengembangan kurikulum, bahan ajar dan model pembelajaran Pendidikan Anak Usia Dini	Kabupaten Bantul	Mata pelajaran untuk model pembelajaran PAUD	4 Mata pelajaran	81.495.000,00	120.000.000,00		P1
0101.010101.15.084	Pengembangan Pendidikan Anak Usia Dini	Kabupaten Bantul	Lembaga kegiatan mitra PAUD (TK, KB, TPA, SPS) Laporan verifikasi lembaga	1281 lembaga 2 Dokumen	311.556.000,00	322.900.000,00		P1
0101.010101.15.085	Pengadaan sarana dan prasarana KBM PAUD	Kabupaten Bantul	Ruang Kelas Baru Rehabilitasi ruang Kelas Lembaga penerima meubeler Lembaga penerima APE	2 unit 1 unit 9 lembaga 5 lembaga	2.187.725.000,00	1.657.244.687,00		P1
0101.010101.15.088	Penyelenggaraan Pendidikan Anak Usia Dini	Kabupaten Bantul	Laporan Gugus PAUD Laporan Keuangan BOP PAUD Lembaga penerima BOP	17 Dokumen 2 Dokumen 1281 Lembaga	387.188.000,00	490.000.000,00		P1
0101.16	PROGRAM WAJIB BELAJAR PENDIDIKAN DASAR SEMBILAN TAHUN		Persentase peningkatan kompetensi guru/kepala sekolah SD/MI dalam pembelajaran Persentase peningkatan kompetensi guru/Kepala Sekolah SMP/MTs dalam pembelajaran Persentase peningkatan sarana prasarana mutu pendidikan SD Persentase peningkatan sarana prasarana mutu pendidikan SMP Persentase penyelenggaraan SD/MI sesuai SPM Persentase penyelenggaraan SMP/MTs sesuai SPM Persentase pengembangan bakat minat/prestasi siswa SD/MI, SMP/MTs	56 Persen 54 Persen 97.22 Persen 96.5 Persen 79.14 Persen 65.4 Persen 100 Persen	55.574.415.700,00	62.938.363.855,00		

Kode	Urusan / Bidang / Program / Kegiatan	Lokasi	Indikator Kinerja		Pagu Indikatif	Prakiraan Maju	Jenis Kegiatan	Prioritas
			Tolok Ukur	Target				
1	2	3	5	7	8	9	10	11
0101.010101.16.081	Penyelenggaraan Pendidikan Dasar SMP	Kabupaten Bantul	penerima BOP SMP Negeri Penerima subsidi inklusi Laporan BOP dan BOSNAS	26878 siswa 600 siswa 4 Dokumen	17.450.200.000,00	22.422.111.605,00		P1
0101.010101.16.082	Penyelenggaraan UNAS/UASBN Pendidikan Dasar	Kabupaten Bantul	Laporan UNBK SMP/MTs Laporan USM SD/MI	1 Dokumen 1 Dokumen	50.000.000,00	972.050.000,00		P1
0101.010101.16.097	Perijinan SD dan SMP Baru	Kabupaten Bantul	Surat ijin/rekomendasi sekolah baru	5 surat ijin	10.875.000,00	25.000.000,00		P1
0101.010101.16.115	Pengembangan Pendidikan Dasar SMP	Kabupaten Bantul	kelompok kerja lesson study Buku ilmu pengetahuan umum	24 kelompok kerja 2500 buku	49.250.000,00	45.000.000,00		P1
0101.010101.16.118	Pengembangan kompetensi siswa pendidikan dasar		lomba OSN lomba OOSN lomba FLSSN lomba OLSN lomba PPMBI lomba GSI	3 lomba 5 lomba 5 lomba 3 lomba 6 lomba 5 lomba	449.205.000,00	700.000.000,00		P1
0101.010101.16.120	Penyebarluasan dan sosialisasi berbagai informasi pendidikan dasar	Dinas Pendidikan Pemuda dan Olahraga Kabupaten Bantul	Penyelenggaraan stand di Bantul Expo	3 stand	43.000.000,00	70.000.000,00		P1
0101.010101.16.123	Pengembangan Kurikulum, bahan ajar dan model pembelajaran Pendidikan Dasar SD		Penerima Bahan Ajar ,Naskah US/M Daerah dan Implementasi Kurtilas	363 Sekolah	225.625.000,00	0,00	1	P1
0101.010101.16.124	Pengembangan pendidikan dasar berbasis hak-hak anak dan kearifan lokal	Kabupaten Bantul	Penyelenggaraan lomba batik dan macapat	2 lomba	83.620.000,00	150.000.000,00		P1
0101.010101.16.125	Pengembangan Pendidikan Dasar SD	Kabupaten Bantul	Kelompok kerja penyelenggara tingkat Korwil Penyelenggaraan Sekolah Sehat jenjang TK, SD, SMP, SMA/SMK di Kabupaten Bantul	17 kelompok kerja 4 Jenjang	650.345.000,00	1.210.000.000,00		P1
0101.010101.16.126	Pembangunan, rehab sarana dan prasarana bangunan pendidikan SD	Kabupaten Bantul	Meubeler ruang kelas baru rehabilitasi ruang kelas	2 Unit 4 unit 7 unit	2.000.000.000,00	3.311.975.000,00		P1
0101.010101.16.127	Pengadaan Sarana Peningkatan Mutu Pendidikan SD	Kabupaten Bantul	Buku Koleksi Perpustakaan ruang kelas baru rehabilitasi ruang kelas	10 jenis 12 unit 20 unit	26.115.000,00	3.964.400.000,00		P1

Kode	Urusan / Bidang / Program / Kegiatan	Lokasi	Indikator Kinerja		Pagu Indikatif	Prakiraan Maju	Jenis Kegiatan	Prioritas
			Tolok Ukur	Target				
1	2	3	5	7	8	9	10	11
0101.010101.16.128	Pengembangan kompetensi siswa pendidikan SD	Kabupaten Bantul	lomba OSN lomba OOSN lomba FLSSN lomba OLSN Laporan penyelenggaraan Budaya Karakter Pemahaman peserta peningkatan kompetensi pembelajaran Matematika meningkat sebanyak 100% dari 240 orang	3 lomba 5 lomba 5 lomba 3 lomba 1 Dokumen 240 orang	1.486.455.700,00	1.800.000.000,00		P1
0101.010101.16.129	penyelenggaraan pendidikan dasar SD/MI	Kabupaten Bantul	Penerima BOP Laporan BOP dan BOSNAS	49000 siswa 4 Dokumen	32.838.775.000,00	27.897.877.250,00		P1
0101.010101.16.130	Monitoring, evaluasi dan pelaporan siswa	Kabupaten Bantul	Dokumen PIP	2 Dokumen	73.125.000,00	14.000.000,00		P1
0101.010101.16.131	Pengembangan Kurikulum, bahan ajar dan model pembelajaran pendidikan SMP	Kabupaten Bantul	Penerima bahan ajar, kisi -kisi mapel UN dan implementasi kurikulum 2013	91 sekolah	103.450.000,00	225.950.000,00		P1
0101.010101.16.132	Pengadaan Sarana Peningkatan Mutu Pendidikan SMP				0,00			P1
0101.010101.16.133	Monitoring dan evaluasi dan Pelaporan BOS	Kabupaten Bantul	Sasaran Monev BOS	502 sekolah	34.375.000,00	130.000.000,00		P1
0101.18	PROGRAM PENDIDIKAN NON FORMAL		Persentase lembaga pendidikan non formal (PKBM, LKP, TBM) yang aktif melaksanakan kegiatan	92 Persen	1.015.555.000,00	2.167.870.207,00		
0101.010101.18.020	Penyelenggaraan pendidikan non formal	Kabupaten Bantul	Laporan Peyelenggaraan Uji Kompetensi Kursus SKB Bantul Laporan UNBK/UNPK	4 Dokumen 3 Dokumen	331.380.000,00	1.059.936.957,00		P1
0101.010101.18.022	Pengembangan Pendidikan non formal	Kabupaten Bantul	Laporan Pendidikan Keaksaraan Laporan Akreditasi PAUD dan PNF	1 Dokumen 2 Dokumen	275.375.000,00	500.000.000,00		P1
0101.010101.18.023	Penyelenggaraan Pendidikan Non Formal Paket A dan B	Kabupaten Bantul	Pendidikan Non Formal Paket A dan B	19 Lembaga	231.550.000,00	359.058.250,00		P1
0101.010101.18.024	Penyelenggaraan Paket C setara SMU	Kabupaten Bantul	Pendidikan Non Formal Paket C setara SMU	19 Lembaga	177.250.000,00	248.875.000,00		P1
0101.20	PROGRAM PENINGKATAN MUTU PENDIDIK DAN TENAGA KEPENDIDIKAN		Presentase kualitas pendidik dan tenaga kependidikan sesuai SPM	69 Persen	48.766.482.000,00	53.571.759.092,00		
0101.010101.20.021	Evaluasi standar pelayanan minimal		Laporan SPM Pendidikan	1 Dokumen	89.682.000,00	372.028.002,00		P1
0101.010101.20.026	Peningkatan kapasitas tenaga pendidik dan kependidikan	Kabupaten Bantul	Insentif GTT/PTT PNF Insentif GTT/PTT SD Insentif GTT/PTT SMP Insentif GTT/PTT SLB Laporan Peningkatan Kapasitas Tenaga Pendidik dan Kependidikan	4101 orang 2610 orang 1107 orang 145 orang 5 dokumen	48.508.400.000,00	52.664.793.590,00	KSB	P1
0101.010101.20.027	Pendataan dan pemetaan pendidik dan tenaga kependidikan		Laporan Pendataan	3 Dokumen	168.400.000,00	534.937.500,00		P1
0101.22	PROGRAM MANAJEMEN PELAYANAN PENDIDIKAN		Persentase SD sesuai dengan standar nasional pendidikan dalam pelayan kepada masyarakat Persentase SMP sesuai dengan standar nasional pendidikan dalam pelayanan kepada masyarakat	28 Persen 48 Persen	545.635.000,00	695.449.000,00		
0101.010101.22.007	Penerapan sistem dan informasi manajemen pendidikan				0,00			P1

Kode	Urusan / Bidang / Program / Kegiatan	Lokasi	Indikator Kinerja		Pagu Indikatif	Prakiraan Maju	Jenis Kegiatan	Prioritas
			Tolok Ukur	Target				
1	2	3	5	7	8	9	10	11
0101.010101.22.011	Penyusunan kalender pendidikan dan penerimaan peserta didik baru (PPDB)		Penerima kalender pendidikan TK, SD, SMP Peserta PPDB TK, SD, SMP	966 sekolah 966 sekolah	444.425.000,00	475.449.000,00		P1
0101.010101.22.012	Pembinaan dan operasional dewan pendidikan	Kabupaten Bantul	Pemahaman peserta pembinaan dewan sekolah meningkat sebanyak 80% dari 502 sekolah	402 Sekolah	75.800.000,00	170.000.000,00		P1
0101.010101.22.027	Penanaman iman, taqwa, dan akhlak mulia				0,00			P1
0101.010101.22.028	Peningkatan pelayanan pendidikan inklusi	Kabupaten Bantul	Penyelenggara inklusi di satuan PAUD	70 Lembaga	25.410.000,00	50.000.000,00		P1
0101.24	PROGRAM PENINGKATAN NILAI AKADEMIK		Peringkat rata-rata nilai US/M SD/MI Peringkat rata-rata nilai UN SMP/MTs	2 Peringkat 1 Peringkat	314.970.000,00	1.019.449.000,00		
0101.010101.24.001	Penambahan Pelajaran				0,00			P1
0101.010101.24.002	Peningkatan Metode Pengajaran	Kabupaten Bantul	Pemahaman guru yang mengikuti kegiatan peningkatan metode pengajaran meningkat sebanyak 100% dari 907 orang	907 orang	314.970.000,00	1.019.449.000,00		P1
0101.010101.24.003	Peningkatan Peran Orangtua				0,00			P1
02	URUSAN WAJIB BUKAN PELAYANAN DASAR				10.045.319.005,00	18.259.160.362,00		
0213	KEPEMUDAAN DAN OLAH RAGA				10.045.319.005,00	18.259.160.362,00		
0213.15	PROGRAM PENGEMBANGAN DAN KESERASIAN KEBIJAKAN PEMUDA		cakupan pelaksanaan kegiatan pemuda pelajar	3 kegiatan	787.195.000,00	875.044.526,00		
0213.010101.15.011	Pengembangan potensi pemuda	Kabupaten Bantul	Pemuda Bantul yang dapat mewakili di Jambore Pemuda Daerah/Jambore Pemuda Indonesia Kafilah MTQ Pelajar Kabupaten yang akan mengikuti MTQ Pelajar DIY Peleton Sekolah Peserta LBB DIY Peserta MTQ Pelajar Kabupaten Juara Lomba Wirausaha Muda Berprestasi	16 Orang 42 Kelompok 12 Peleton 17 Kecamatan 9 Pemuda	787.195.000,00	875.044.526,00		P1
0213.16	PROGRAM PENINGKATAN PERAN SERTA KEPEMUDAAN		peran serta kepemudaan dalam kegiatan kepemudaan	500 orang	1.757.187.500,00	2.164.320.047,00		
0213.010101.16.007	Pembinaan pemuda pelopor keamanan lingkungan	Kabupaten Bantul	Pemuda Pelopor Tingkat Kabupaten Pemuda Pelopor Tingkat DIY Pemuda Pelopor Tingkat Nasional	5 orang 4 orang 3 orang	225.000.000,00	225.000.000,00		P1
0213.010101.16.016	Pembinaan organisasi kepemudaan dan peningkatan peranserta pemuda	Kabupaten Bantul	Organisasi Kepemudaan yang di Bina Peserta Pendidikan Pendahuluan Bela Negara Anggota Paskibraka untuk bertugas di HUT RI Kabupaten/Provinsi/Nasional Anggota Pengibar Bendera Pusaka Kabupaten Bantul Stand yang berpartisipasi dalam Ekspo Pemuda Pengiriman Peserta Pelatihan Ketrampilan Pemuda Pemahaman peserta Pelatihan Pengembangan Diri meningkat sebanyak 100% dari 455 orang Pemahaman peserta Pelatihan Peningkatan Kewirausahaan Produktif meningkat sebanyak 100% dari 120 orang	25 organisasi 100 siswa 80 siswa 72 siswa 125 Stand 65 orang 455 orang 120 orang	1.532.187.500,00	1.939.320.047,00		P1
0213.17	PROGRAM PENINGKATAN UPAYA PENUMBUHAN KEWIRAUSAHAAN DAN KECAKAPAN HIDUP PEMUDA		Cakupan pemuda terlatih dibidang kewirausahaan	60 orang	59.280.000,00	77.742.034,00		

Kode	Urusan / Bidang / Program / Kegiatan	Lokasi	Indikator Kinerja		Pagu Indikatif	Prakiraan Maju	Jenis Kegiatan	Prioritas
			Tolok Ukur	Target				
1	2	3	5	7	8	9	10	11
0213.010101.17.001	Pelatihan kewirausahaan bagi pemuda	Kabupaten Bantul	Pemahaman peserta Pelatihan Peningkatan Kewirausahaan Pemula meningkat sebanyak 100% dari 50 orang Pemahaman peserta Pelatihan Peningkatan Kewirausahaan Lanjutan meningkat sebanyak 100% dari 50 orang	50 orang 50 orang	59.280.000,00	77.742.034,00		P1
0213.19	PROGRAM PENGEMBANGAN KEBIJAKAN DAN MANAJEMEN OLAH RAGA		Cakupan cabor yang difasilitasi dan diberdayakan	36 cabor	77.803.000,00	82.022.265,00		
0213.010101.19.012	Peningkatan Mutu Organisasi dan Tenaga Keolahragaan	Kabupaten Bantul	Pemahaman peserta Tenaga Keolahragaan 2 cabang olahraga yang terlatih meningkat sebanyak 100% dari 60 orang	60 Orang	77.803.000,00	82.022.265,00		P1
0213.20	PROGRAM PEMBINAAN DAN PEMASYARAKATAN OLAH RAGA		Cakupan cabang olahraga yang ikut kompetisi	23 cabor	6.307.878.525,00	8.997.973.916,00		
0213.010101.20.011	Pengembangan olahraga rekreasi	Kabupaten Bantul	Peserta Pemassalan Olahraga Cabang Olahraga Tradisional	1750 orang 5 cabor	1.461.132.200,00	4.759.920.000,00		P1
0213.010101.20.024	Pembinaan dan Penyelenggaraan kompetisi olahraga	Kabupaten Bantul	Cabang Olahraga Pekan Olahraga Pelajar Atlet PORDA yang dikirim Atlet POPDA yang dikirim Atlet PEPARPEDA yang dikirim Kompetisi Olahraga Atlet Tri Lomba Juang yang dikirim Penyelenggaraan POSPEDA	29 Cabor 1200 Orang 400 Orang 55 Orang 6 Cabor 90 Orang 2 Event	4.846.746.325,00	4.238.053.916,00		P1
0213.21	PROGRAM PENINGKATAN SARANA DAN PRASARANA OLAH RAGA		Rasio sarana prasarana olahraga dalam kondisi baik / cabang olahraga	2.4 angka (rasio)	1.055.974.980,00	6.062.057.574,00		
0213.010101.21.009	Peningkatan Sarana dan Prasarana olahraga	Kabupaten Bantul	Pemeliharaan Stadion Sultan Agung Pemeliharaan Stadion Dwi Windu Penambahan fasilitas olahraga di kompleks Stadion Sultan Agung	12 bulan 12 bulan 2 Jenis	1.055.974.980,00	6.062.057.574,00		P1
010201	DINAS KESEHATAN				108.263.467.087,0	217.383.288.779,0		
01	URUSAN WAJIB PELAYANAN DASAR				108.263.467.087,0	217.383.288.779,0		
0102	KESEHATAN				108.263.467.087,0	217.383.288.779,0		
0102.01	PROGRAM PELAYANAN ADMINISTRASI PERKANTORAN		Nilai AKIP (Akuntabilitas Kinerja Instansi Pemerintah)	84.55 Angka	5.101.542.660,00	6.072.674.964,00		

Kode	Urusan / Bidang / Program / Kegiatan	Lokasi	Indikator Kinerja		Pagu Indikatif	Prakiraan Maju	Jenis Kegiatan	Prioritas
			Tolok Ukur	Target				
1	2	3	5	7	8	9	10	11
0102.010201.01.036	Penyediaan Jasa, Peralatan, dan Perlengkapan Perkantoran	Dinas Kesehatan Kabupaten Bantul	Pengelola Keuangan dan BMD Pembayaran rekening listrik Pembayaran rekening telepon Pembayaran rekening internet Bahan bacaan langganan surat kabar pajak kendaraan roda 2 pajak kendaraan roda 4 Jenis ATK Jenis Alat listrik dan elektronik Jenis peralatan kebersihan dan bahan pembersih Bendera dan papan nama Pembayaran honor tim Non PNS Materai dan benda pos Jasa surat menyurat Barang cetakan Penggandaan Jasa pemeliharaan peralatan	1512 OB 12 bulan 12 bulan 12 bulan 1 jenis 33 unit 45 unit 44 jenis 6 jenis 16 jenis 4 jenis 48 OB 1000 lembar 10 kali 6 jenis 167025 lembar 13 jenis	969.144.700,00	1.077.361.010,00		P1
0102.010201.01.037	Penyediaan Rapat-rapat, Koordinasi dan Konsultasi	Dinas Kesehatan Kabupaten Bantul	Laporan hasil rapat jumlah tamu Perjalanan dinas luar daerah Perjalanan dinas dalam daerah	60 laporan 261 orang 976 OP 5795 OP	886.947.000,00	1.316.845.904,00		P1
0102.010201.01.038	Penyediaan Jasa Pengelola Pelayanan Perkantoran	Dinas Kesehatan Kabupaten Bantul	Tenaga PHL Dinas dan Puskesmas sewa lahan 12 bln	1656 OB 6 lokasi	3.245.450.960,00	3.678.468.050,00		P1
0102.02	PROGRAM PENINGKATAN SARANA DAN PRASARANA APARATUR		Persentase pemenuhan sarana dan prasarana aparatur	98 persen	980.391.000,00	2.269.721.025,00		
0102.010201.02.051	Pengadaan Peralatan dan Perlengkapan	Dinas Kesehatan Kabupaten Bantul	Genset Meubelair Alat pendingin Personal komputer dan laptop Wifi Portable dan Kabel Jaringan	2 unit 5 jenis 3 unit 2 Jenis 2 jenis	130.600.000,00	459.376.500,00		P1
0102.010201.02.052	Pemeliharaan Rumah dan Gedung Kantor	Dinas Kesehatan Kabupaten Bantul	gedung kantor	5 unit	93.795.000,00	694.600.500,00		P1
0102.010201.02.053	Pemeliharaan Kendaraan Dinas/Operasional	Dinas Kesehatan Kabupaten Bantul	Pemeliharaan kendaraan roda 4 Pemeliharaan kendaraan roda 2	33 unit 45 unit	755.996.000,00	1.115.744.025,00		P1
0102.05	PROGRAM PENINGKATAN KAPASITAS SUMBER DAYA APARATUR		Cakupan peningkatan kapasitas sumber daya aparatur	90 persen	141.248.000,00	242.000.000,00		

Kode	Urusan / Bidang / Program / Kegiatan	Lokasi	Indikator Kinerja		Pagu Indikatif	Prakiraan Maju	Jenis Kegiatan	Prioritas
			Tolok Ukur	Target				
1	2	3	5	7	8	9	10	11
0102.010201.05.018	Pendidikan, Pelatihan, Sosialisasi, Bimtek dan peningkatan Kapasitas Aparatur	Dinas Kesehatan Kabupaten Bantul	Laporan Pemilihan Tenaga Kesehatan Teladan Laporan Angka Kredit Jabatan Fungsional Kesehatan Laporan Rencana Kebutuhan SDM Kesehatan melalui Analisis Beban Kerja Pemahaman peserta pembinaan pengawasan dan pengendalian mutu tenaga kesehatan meningkat 80% dari 150 peserta Dokumen pendataan SDM Kesehatan Kabupaten Bantul	2 laporan 2 laporan 2 laporan 138 peserta 2 dokumen	141.248.000,00	242.000.000,00		P1
0102.06	PROGRAM PENINGKATAN PENGEMBANGAN SISTEM PELAPORAN CAPAIAN KINERJA DAN KEUANGAN		Nilai Evaluasi Kinerja	78 Angka	257.649.000,00	374.092.826,00		
0102.010201.06.009	Penyusunan sistem manajemen mutu	Dinas Kesehatan Kabupaten Bantul	Laporan pendampingan implementasi Sistem Manajemen Mutu ISO 9001:2015 Dokumen Audit Eksternal	10 laporan 1 dokumen	182.125.000,00	192.269.000,00		P1
0102.010201.06.017	Penyusunan laporan capaian kinerja, keuangan, barang, kepegawaian dan ketatausahaan	Dinas Kesehatan Kabupaten Bantul	Dokumen capaian kinerja, keuangan, barang, kepegawaian dan ketatausahaan Dokumen LOKAKESDA	6 dokumen 1 dokumen	75.524.000,00	181.823.826,00		P1
0102.15	PROGRAM OBAT DAN PERBEKALAN KESEHATAN		Persentase Penggunaan Obat Rasional (POR) (POR)	95 Persen	863.155.000,00	6.098.767.126,00		
0102.010201.15.009	Pengadaan obat dan peningkatan layanan farmasi	Dinas Kesehatan Kabupaten Bantul	Jenis obat Jenis BMHP Jumlah sasaran pemerataan dan distribusi obat Laporan pemusnahan obat	100 jenis 25 jenis 27 puskesmas 1 dokumen	863.155.000,00	6.098.767.126,00		P1
0102.16	PROGRAM UPAYA KESEHATAN MASYARAKAT		Jumlah workshop manajemen puskesmas Cakupan Puskesmas melaksanakan Gerakan Masyarakat Sehat (Germas) Cakupan Puskesmas melaksanakan Upaya Kesehatan Masyarakat (UKM) Pelayanan Rumah Sakit Tipe D	27 Puskesmas 27 Puskesmas 27 Puskesmas 100 persen	66.592.581.427,00	93.254.729.245,00		

Kode	Urusan / Bidang / Program / Kegiatan	Lokasi	Indikator Kinerja		Pagu Indikatif	Prakiraan Maju	Jenis Kegiatan	Prioritas
			Tolok Ukur	Target				
1	2	3	5	7	8	9	10	11
0102.010201.16.002	Pemeliharaan dan pemulihan kesehatan	Dinas Kesehatan Kabupaten Bantul	Laporan hasil rapat Pelaksanaan Koordinasi pelayanan kesehatan dasar dan tradisional Pemahaman peserta Peningkatan Kapasitas SDM pelayanan kesehatan Dasar dan Kesehatan Tradisional meningkat sebanyak 80% dari 1805 peserta Laporan Workshop Pelayanan Kesehatan Dasar dan Tradisional Pemahaman peserta Bimbingan Teknis Pelayanan kesehatan Dasar dan kesehatan tradisional meningkat sebanyak 80% dari 1215 peserta Jumlah tenaga konsultasi psikolog di puskesmas Laporan PIS PK	52 laporan 1444 peserta 5 laporan 972 peserta 96 OB 1 laporan	460.440.000,00	755.030.675,00	KSB	P1
0102.010201.16.009	Peningkatan kesehatan masyarakat	Dinas Kesehatan Kabupaten Bantul	Pemahaman peserta Sosialisasi Program Jampersal meningkat 90% dari 105 orang Laporan pelaksanaan program jampersal Pemahaman peserta diseminasi Pekan ASI Sedunia meningkat 90% dari 150 orang	100 orang 3 laporan 135 orang	172.702.500,00	1.521.628.080,00	KSB	P1
0102.010201.16.015	Monitoring, evaluasi dan pelaporan	Dinas Kesehatan Kabupaten Bantul	dokumen monitoring, evaluasi dan pelaporan BOK Puskesmas	12 laporan	116.475.000,00	114.620.625,00	KSB	P1
0102.010201.16.016	Perijinan dan pengawasan praktek tenaga dan sarana kesehatan	Dinas Kesehatan Kabupaten Bantul	Rekomendasi perijinan tenaga kesehatan Pemahaman Peserta Peningkatan Kapasitas Petugas Pelayanan Perizinan meningkat sebanyak 100% dari 15 orang Pengadaan Software Pelayanan Perizinan Bidang Kesehatan Sarana kesehatan yang mendapat Binwasdal	300 orang 15 orang 1 paket 37 unit	108.092.500,00	125.266.136,00	KSB	P1
0102.010201.16.019	Pelaksanaan BLUD di Puskesmas Srandakan	Puskesmas Srandakan	Jumlah kunjungan	44922 kunjungan	2.363.072.925,00	2.567.315.808,00	KSB	P1
0102.010201.16.020	Pelaksanaan BLUD di Puskesmas Sanden	Puskesmas Sanden	Jumlah kunjungan	60060 kunjungan	2.348.750.000,00	2.529.187.500,00	KSB	P1
0102.010201.16.021	Pelaksanaan BLUD di Puskesmas Kretek	Puskesmas Kretek - Wilayah Kerja Desa Donotirto, Parangtritis, Tirtomulyo, Tirtosari, Tirtohargo	Jumlah kunjungan	61500 kunjungan	2.280.000.000,00	2.755.200.000,00	KSB	P1
0102.010201.16.022	Pelaksanaan BLUD di Puskesmas Pundong	Puskesmas Pundong	Jumlah kunjungan	52020 Kunjungan	3.071.310.000,00	3.224.875.500,00	KSB	P1
0102.010201.16.023	Pelaksanaan BLUD di Puskesmas Bambanglipuro	Puskesmas Bambanglipuro	Jumlah kunjungan	51000 kunjungan	3.274.540.000,00	3.470.411.175,00	KSB	P1
0102.010201.16.024	Pelaksanaan BLUD di Puskesmas Pandak I	Puskesmas Pandak I	Jumlah kunjungan	44674 kunjungan	2.078.619.025,00	2.182.549.976,00	KSB	P1
0102.010201.16.025	Pelaksanaan BLUD di Puskesmas Pandak II	Puskesmas Pandak II - Desa Triharjo dan Desa Caturharjo	Jumlah kunjungan	44674 kunjungan	1.783.000.000,00	1.972.551.000,00		P1

Kode	Urusan / Bidang / Program / Kegiatan	Lokasi	Indikator Kinerja		Pagu Indikatif	Prakiraan Maju	Jenis Kegiatan	Prioritas
			Tolok Ukur	Target				
1	2	3	5	7	8	9	10	11
0102.010201.16.026	Pelaksanaan BLUD di Puskesmas Bantul I	Puskesmas Bantul I	Jumlah kunjungan	45490 kunjungan	2.336.130.000,00	2.544.394.912,00	KSB	P1
0102.010201.16.027	Pelaksanaan BLUD di Puskesmas Bantul II	Puskesmas Bantul II	Jumlah kunjungan	43400 kunjungan	1.670.430.000,00	2.103.068.913,00	KSB	P1
0102.010201.16.028	Pelaksanaan BLUD di Puskesmas Jetis I	Puskesmas Jetis 1 - Desa Sumberagung dan Desa Trimulyo	Jumlah kunjungan	44176 kunjungan	2.055.000.000,00	2.558.246.250,00		P1
0102.010201.16.029	Pelaksanaan BLUD di Puskesmas Jetis II	Puskesmas Jetis II - Desa Patalan dan Desa Canden	Jumlah kunjungan	44413 kunjungan	1.462.000.000,00	1.507.288.125,00	KSB	P1
0102.010201.16.030	Pelaksanaan BLUD di Puskesmas Imogiri I	Puskesmas Imogiri I - Desa Karangtalun, Desa Girirejo, Desa Wukirsari dan Desa Imogiri	Jumlah kunjungan	48000 kunjungan	2.076.200.000,00	2.123.279.812,00	KSB	P1
0102.010201.16.031	Pelaksanaan BLUD di Puskesmas Imogiri II	Puskesmas Imogiri II	Jumlah kunjungan	61546 kunjungan	2.063.325.000,00	2.166.491.250,00	KSB	P1
0102.010201.16.032	Pelaksanaan BLUD di Puskesmas Dlingo I	Puskesmas Dlingo I	Jumlah kunjungan	28040 kunjungan	1.698.262.480,00	1.831.183.410,00	KSB	P1
0102.010201.16.033	Pelaksanaan BLUD di Puskesmas Dlingo II	Puskesmas Dlingo II - Desa Terong, Jatimulyo, Muntuk	Jumlah kunjungan	30000 kunjungan	1.242.205.000,00	1.377.815.250,00	KSB	P1
0102.010201.16.034	Pelaksanaan BLUD di Puskesmas Pleret	Puskesmas Pleret - Desa Wonokromo, Desa Pleret, Desa Segoroyoso, Desa Bawuran, Desa Wonolelo	Jumlah kunjungan	52050 kunjungan	3.069.046.000,00	3.888.047.396,00	KSB	P1
0102.010201.16.035	Pelaksanaan BLUD di Puskesmas Piyungan	Puskesmas Piyungan - Desa Sitimulyo, Desa Srimulyo dan Desa Srimartani	Jumlah kunjungan	54000 Kunjungan	3.128.000.000,00	3.949.653.137,00	KSB	P1
0102.010201.16.036	Pelaksanaan BLUD di Puskesmas Banguntapan I	Puskesmas Banguntapan I - Desa Baturetno, Desa Potorono, dan Desa Jambidan	Jumlah kunjungan	83896 Kunjungan	2.190.405.000,00	2.378.948.381,00	KSB	P1
0102.010201.16.037	Pelaksanaan BLUD di Puskesmas Banguntapan II	Puskemas Banguntapan II	Jumlah kunjungan	57000 kunjungan	1.877.975.800,00	2.024.374.590,00	KSB	P1
0102.010201.16.038	Pelaksanaan BLUD di Puskesmas Banguntapan III	Puskesmas Banguntapan III	Jumlah kunjungan	24613 kunjungan	921.258.000,00	1.067.787.446,00	KSB	P1
0102.010201.16.039	Pelaksanaan BLUD di Puskesmas Sewon I	Puskesmas Sewon I	Jumlah kunjungan	65000 kunjungan	2.787.500.000,00	2.959.687.500,00	KSB	P1
0102.010201.16.040	Pelaksanaan BLUD di Puskesmas Sewon II	Puskesmas Sewon II	Jumlah kunjungan	52050 kunjungan	2.136.550.000,00	2.301.022.500,00	KSB	P1
0102.010201.16.041	Pelaksanaan BLUD di Puskesmas Kasihan I	Puskesmas Kasihan I - Desa Bangunjiwo dan Tamantirto Kasihan Bantul	Jumlah kunjungan	48000 kunjungan	2.775.000.000,00	3.287.943.750,00	KSB	P1
0102.010201.16.042	Pelaksanaan BLUD di Puskesmas Kasihan II	puskesmas Kasihan II - Desa Tirtonirmolo dan Desa Ngestiharjo	Jumlah kunjungan	40000 kunjungan	1.812.000.000,00	1.873.966.500,00		P1
0102.010201.16.043	Pelaksanaan BLUD di Puskesmas Pajangan	Puskesmas Pajangan	Jumlah kunjungan	63676 kunjungan	2.850.000.000,00	3.148.031.250,00	KSB	P1
0102.010201.16.044	Pelaksanaan BLUD di Puskesmas Sedayu I	Puskesmas Sedayu I	Jumlah kunjungan	31620 kunjungan	1.750.000.000,00	2.161.383.367,00	KSB	P1
0102.010201.16.045	Pelaksanaan BLUD di Puskesmas Sedayu II	Puskesmas Sedayu II	Jumlah kunjungan	31620 kunjungan	1.500.000.000,00	1.728.457.500,00	KSB	P1
0102.010201.16.073	Peningkatan Kesehatan Masyarakat di Puskesmas Srandakan	Puskesmas Srandakan	Laporan Upaya Kesehatan Masyarakat Esensial Laporan Upaya Kesehatan Masyarakat Pengembangan	6 laporan 10 laporan	25.000.000,00	726.468.750,00	KSB	P1
0102.010201.16.074	Peningkatan Kesehatan Masyarakat di Puskesmas Sanden	Puskesmas Sanden	Laporan Upaya Kesehatan Masyarakat Esensial Laporan Upaya Kesehatan Masyarakat Pengembangan	7 laporan 5 laporan	25.000.000,00	747.993.750,00	KSB	P1

Kode	Urusan / Bidang / Program / Kegiatan	Lokasi	Indikator Kinerja		Pagu Indikatif	Prakiraan Maju	Jenis Kegiatan	Prioritas
			Tolok Ukur	Target				
1	2	3	5	7	8	9	10	11
0102.010201.16.075	Peningkatan Kesehatan Masyarakat di Puskesmas Kretek	Puskesmas Kretek	Laporan Upaya Kesehatan Masyarakat Esensial Laporan Upaya Kesehatan Masyarakat Pengembangan	6 laporan 10 laporan	25.000.000,00	758.756.250,00	KSB	P1
0102.010201.16.076	Peningkatan Kesehatan Masyarakat di Puskesmas Pundong	Puskesmas Pundong	Laporan Upaya Kesehatan Masyarakat Esensial Laporan Upaya Kesehatan Masyarakat Pengembangan	6 laporan 10 laporan	25.000.000,00	726.468.750,00	KSB	P1
0102.010201.16.077	Peningkatan Kesehatan Masyarakat di Puskesmas Bambanglipuro	Puskesmas Bambanglipuro	Laporan Upaya Kesehatan Masyarakat Esensial Laporan Upaya Kesehatan Masyarakat Pengembangan	6 laporan 2 laporan	25.000.000,00	726.468.750,00	KSB	P1
0102.010201.16.078	Peningkatan Kesehatan Masyarakat di Puskesmas Pandak I	Puskesmas Pandak I	Laporan Upaya Kesehatan Masyarakat Esensial Laporan Upaya Kesehatan Masyarakat Pengembangan	6 laporan 3 laporan	25.000.000,00	752.298.750,00	KSB	P1
0102.010201.16.079	Peningkatan Kesehatan Masyarakat di Puskesmas Pandak II	Puskesmas Pandak II - Desa Triharjo, Desa Caturharjo	Upaya Kesehatan Masyarakat Esensial Upaya Kesehatan Masyarakat Pengembangan	6 laporan 10 laporan	25.000.000,00	747.993.750,00	KSB	P1
0102.010201.16.080	Peningkatan Kesehatan Masyarakat di Puskesmas Bantul I	Puskesmas Bantul I	Upaya Kesehatan Masyarakat Esensial Upaya Kesehatan Masyarakat Pengembangan	6 laporan 10 laporan	40.000.000,00	764.137.500,00	KSB	P1
0102.010201.16.081	Peningkatan Kesehatan Masyarakat di Puskesmas Bantul II	Puskesmas Bantul II	Laporan Upaya Kesehatan Masyarakat Esensial Laporan Upaya Kesehatan Masyarakat Pengembangan	6 laporan 10 laporan	40.000.000,00	624.037.500,00	KSB	P1
0102.010201.16.082	Peningkatan Kesehatan Masyarakat di Puskesmas Jetis I	Puskesmas Jetis I - Desa Sumberagung, Desa Trimulyo	Laporan Upaya Kesehatan Masyarakat Esensial Laporan Upaya Kesehatan Masyarakat Pengembangan	6 laporan 6 laporan	40.000.000,00	624.037.500,00	KSB	P1
0102.010201.16.083	Peningkatan Kesehatan Masyarakat di Puskesmas Jetis II	Puskesmas Jetis II - Puskesmas Jetis II	Laporan Upaya Kesehatan Masyarakat Esensial Laporan Upaya Kesehatan Masyarakat Pengembangan	6 laporan 2 laporan	40.000.000,00	624.037.500,00	KSB	P1
0102.010201.16.084	Peningkatan Kesehatan Masyarakat di Puskesmas Imogiri I	Puskesmas Imogiri I - Desa Karangtalun, Desa Imogiri, Desa Girirejo, Desa Wukirsari	Laporan Upaya Kesehatan Masyarakat Esensial Laporan Upaya Kesehatan Masyarakat Pengembangan	6 laporan 10 laporan	25.000.000,00	606.703.125,00	KSB	P1
0102.010201.16.085	Peningkatan Kesehatan Masyarakat di Puskesmas Imogiri II	Puskesmas Imogiri II	Laporan Upaya Kesehatan Masyarakat Esensial Laporan Upaya Kesehatan Masyarakat Pengembangan	6 laporan 6 laporan	25.000.000,00	664.484.375,00	KSB	P1
0102.010201.16.086	Peningkatan Kesehatan Masyarakat di Puskesmas Dlingo I	Puskesmas Dlingo I	Laporan Upaya Kesehatan Masyarakat Esensial Laporan Upaya Kesehatan Masyarakat Pengembangan	6 laporan 2 laporan	25.000.000,00	606.703.125,00	KSB	P1
0102.010201.16.087	Peningkatan Kesehatan Masyarakat di Puskesmas Dlingo II	Puskesmas Dlingo II - Desa Terong, Jatimulyo, dan Muntuk	Laporan Upaya Kesehatan Masyarakat Esensial Laporan Upaya Kesehatan Masyarakat Pengembangan	6 laporan 5 laporan	25.000.000,00	664.484.375,00	KSB	P1
0102.010201.16.088	Peningkatan Kesehatan Masyarakat di Puskesmas Pleret	Puskesmas Pleret - Wilayah Kerja Desa Wonokromo, Desa Pleret, Desa Segoroyoso, Desa Bawuran, Desa Wonolelo	Laporan Upaya Kesehatan Masyarakat Esensial Laporan Upaya Kesehatan Masyarakat Pengembangan	6 laporan 10 laporan	25.000.000,00	606.703.125,00	KSB	P1
0102.010201.16.089	Peningkatan Kesehatan Masyarakat di Puskesmas Piyungan	Puskesmas Piyungan - Desa Sitimulyo, Desa Srimulyo dan Desa Srimartani	Laporan Upaya Kesehatan Masyarakat Esensial Laporan Upaya Kesehatan Masyarakat Pengembangan	10 laporan 10 laporan	40.000.000,00	796.425.000,00	KSB	P1
0102.010201.16.090	Peningkatan Kesehatan Masyarakat di Puskesmas Banguntapan I	Puskesmas Banguntapan I - Desa Baturetno, Desa Potorono, dan Desa Jambidan	Laporan Upaya Kesehatan Masyarakat Esensial Laporan Upaya Kesehatan Masyarakat Pengembangan	6 laporan 3 laporan	40.000.000,00	764.137.500,00	KSB	P1
0102.010201.16.091	Peningkatan Kesehatan Masyarakat di Puskesmas Banguntapan II	Puskesmas Banguntapan II	Laporan Upaya Kesehatan Masyarakat Esensial Laporan Upaya Kesehatan Masyarakat Pengembangan	6 laporan 16 laporan	40.000.000,00	727.750.000,00	KSB	P1
0102.010201.16.092	Peningkatan Kesehatan Masyarakat di Puskesmas Banguntapan III	Puskesmas Banguntapan III	Laporan Upaya Kesehatan Masyarakat Esensial Laporan Upaya Kesehatan Masyarakat Pengembangan	6 laporan 10 laporan	40.000.000,00	769.621.316,00	KSB	P1
0102.010201.16.093	Peningkatan Kesehatan Masyarakat di Puskesmas Sewon I	Puskesmas Sewon I - Desa Pendowoharjo dan Timbulharjo	Laporan Upaya Kesehatan Masyarakat Esensial Laporan Upaya Kesehatan Masyarakat Pengembangan	6 laporan 2 laporan	40.000.000,00	581.175.000,00	KSB	P1

Kode	Urusan / Bidang / Program / Kegiatan	Lokasi	Indikator Kinerja		Pagu Indikatif	Prakiraan Maju	Jenis Kegiatan	Prioritas
			Tolok Ukur	Target				
1	2	3	5	7	8	9	10	11
0102.010201.16.094	Peningkatan Kesehatan Masyarakat di Puskesmas Sewon II	Puskesmas Sewon II	Laporan Upaya Kesehatan Masyarakat Esensial Laporan Upaya Kesehatan Masyarakat Pengembangan	6 laporan 10 laporan	40.000.000,00	764.137.500,00	KSB	P1
0102.010201.16.095	Peningkatan Kesehatan Masyarakat di Puskesmas Kasihan I	Puskesmas Kasihan I - Desa Bangunjiwo dan Tamantirto	Laporan Upaya Kesehatan Masyarakat Esensial Laporan Upaya Kesehatan Masyarakat Pengembangan	6 laporan 10 laporan	40.000.000,00	764.137.500,00		P1
0102.010201.16.096	Peningkatan Kesehatan Masyarakat di Puskesmas Kasihan II	puskesmas Kasihan II - Desa Tirtonirmolo dan Desa Ngestiharjo	Laporan Upaya Kesehatan Masyarakat Esensial Laporan Upaya Kesehatan Masyarakat Pengembangan	6 laporan 10 laporan	40.000.000,00	764.137.500,00	KSB	P1
0102.010201.16.097	Peningkatan Kesehatan Masyarakat di Puskesmas Pajangan	Puskesmas Pajangan	Laporan Upaya Kesehatan Masyarakat Esensial Laporan Upaya Kesehatan Masyarakat Pengembangan	6 laporan 3 laporan	25.000.000,00	764.137.500,00	KSB	P1
0102.010201.16.098	Peningkatan Kesehatan Masyarakat di Puskesmas Sedayu I	Puskesmas Sedayu I	Laporan Upaya Kesehatan Masyarakat Esensial Laporan Upaya Kesehatan Masyarakat Pengembangan	6 laporan 10 laporan	25.000.000,00	764.137.500,00	KSB	P1
0102.010201.16.099	Peningkatan Kesehatan Masyarakat di Puskesmas Sedayu II	Puskesmas Sedayu II	Laporan Upaya Kesehatan Masyarakat Esensial Laporan Upaya Kesehatan Masyarakat Pengembangan	6 laporan 8 laporan	25.000.000,00	764.137.500,00	KSB	P1
0102.010201.16.100	Operasional Rumah Sakit	Dinas Kesehatan Kabupaten Bantul	Honor tenaga kontrak untuk kebutuhan operasional RS Belanja barang habis pakai Kebutuhan operasional RS	312 OB 125 Jenis 12 Kali	6.279.292.197,00	5.859.310.840,00	KSB	P1
0102.17	PROGRAM PENGAWASAN OBAT DAN MAKANAN		Persentase Peserta PKP mendapatkan sertifikat PIRT Persentase cakupan tindaklanjut hasil pemeriksaan BBPOM	80 Persen 100 Persen	101.400.000,00	151.250.000,00		
0102.010201.17.001	Peningkatan pemberdayaan konsumen/masyarakat di bidang obat dan makanan	Dinas Kesehatan Kabupaten Bantul	Sertifikat Produksi P-IRT Pemahaman Peserta tentang Keamanan Pangan Industri Rumah meningkat 100% dari 250 orang	250 lembar sertifikat 250 orang	101.400.000,00	151.250.000,00	KSB	P1
0102.19	PROGRAM PROMOSI KESEHATAN DAN PEMBERDAYAAN MASYARAKAT		Cakupan desa siaga kategori baik (Purnama dan mandiri) Persentase Pelayanan kesehatan pada usia pendidikan dasar	75 Desa 100 Persen	511.212.500,00	2.810.315.750,00		
0102.010201.19.010	Promosi Kesehatan	Dinas Kesehatan Kabupaten Bantul	Media promosi kesehatan Laporan Pendampingan Promosi Kesehatan di Puskesmas	6 jenis 8 laporan	215.297.500,00	1.029.195.750,00	KSB	P1
0102.010201.19.011	Pemberdayaan masyarakat sehat	Dinas Kesehatan Kabupaten Bantul	Laporan kegiatan pemberdayaan masyarakat	65 laporan	295.915.000,00	1.781.120.000,00	KSB	P1
0102.20	PROGRAM PERBAIKAN GIZI MASYARAKAT		Presentase prevalensi balita stunting Persentase cakupan balita ditimbang	11.5 Persen 100 Persen	354.796.500,00	3.183.719.494,00		
0102.010201.20.009	Peningkatan status gizi	Dinas Kesehatan Kabupaten Bantul	Bumil KEK mendapat makanan tambahan Audit Kasus Gizi Buruk Pemahaman peserta bimtek tentang penanganan masalah gizi meningkat sebanyak 90% dari 250 orang Pemahaman peserta tentang gizi seimbang meningkat 90% dari 80 orang Kampanye Gizi Seimbang Skrining Anemia Remaja Balita gizi buruk mendapat makanan tambahan	300 bumil 23 laporan 225 orang 72 orang 1 kali 15 lokasi 600 balita	354.796.500,00	3.183.719.494,00	KSB	P1
0102.21	PROGRAM PENGEMBANGAN LINGKUNGAN SEHAT		Jumlah Desa melaksanakan 5 Pilar Sanitasi Total Berbasis masyarakat (STBM)	40 Desa	637.700.000,00	3.057.627.107,00		

Kode	Urusan / Bidang / Program / Kegiatan	Lokasi	Indikator Kinerja		Pagu Indikatif	Prakiraan Maju	Jenis Kegiatan	Prioritas
			Tolok Ukur	Target				
1	2	3	5	7	8	9	10	11
0102.010201.21.006	Pembinaan dan Pengawasan Kesehatan Lingkungan	Dinas Kesehatan Kabupaten Bantul	Pengujian Kualitas Air Tes Kebugaran Haji Laporan Validasi Data Kesling Penerima jamban	2100 sampel 1000 orang 4 laporan 100 KK	637.700.000,00	3.057.627.107,00	KSB	P1
0102.22	PROGRAM PENCEGAHAN DAN PENANGGULANGAN PENYAKIT MENULAR		Angka bebas jentik (ABJ) Pelayanan Kesehatan orang beresiko terinfeksi HIV Pelayanan kesehatan orang dengan TB Cakupan Desa Universal Child Immunization (UCI)	70 Persen 70 Persen 100 Persentase 100 Persen	751.263.000,00	1.390.519.900,00		
0102.010201.22.001	Penyemprotan/fogging sarang nyamuk	Dinas Kesehatan Kabupaten Bantul	Jenis pengadaan bahan medis Laporan Pertemuan DBD Lokasi fogging Jenis belanja kegiatan pendukung fogging	1 jenis 6 laporan 425 titik 4 jenis	329.938.000,00	448.456.250,00	KSB	P1
0102.010201.22.005	Pelayanan pencegahan dan penanggulangan penyakit menular	Dinas Kesehatan Kabupaten Bantul	Laporan pertemuan kegiatan pendukung program P2PM Jenis belanja pendukung program penyakit menular suspek yang diperiksa pada kegiatan Active Selektive Case Finding (ASCF) Penderita HIV yang dilayani	66 laporan 25 jenis 180 orang 184 orang	173.940.000,00	445.086.400,00	KSB	P1
0102.010201.22.009	Peningkatan surveillance Epidemiologi dan penanggulangan wabah	Dinas Kesehatan Kabupaten Bantul	Laporan Kegiatan Pertemuan Petugas Surveilans, Imunisasi dan Haji Laporan Peningkatan Jejaring Surveilans dengan Lintas Sektoral Laporan Perencanaan dan Evaluasi Program Surveilans, Imunisasi dan Haji Jenis Pengadaan Barang dan Jasa Pendukung Program Surveilans, Imunisasi dan Haji Bayi diimunisasi Ibu hamil diimunisasi	9 laporan 7 laporan 26 laporan 4 jenis 15858 bayi 17362 bumil	247.385.000,00	496.977.250,00	KSB	P1
0102.23	PROGRAM STANDARISASI PELAYANAN KESEHATAN		Jumlah Puskesmas yang terakreditasi Jumlah penyusunan data dan informasi Puskesmas Jumlah Akreditasi Rumah Sakit	27 Puskesmas 27 Puskesmas 12 Rumah sakit	447.310.500,00	2.289.631.333,00		
0102.010201.23.002	Evaluasi dan pengembangan standar pelayanan kesehatan	Dinas Kesehatan Kabupaten Bantul	Pendampingan Pasca Akreditasi Pemahaman Peserta Peningkatan Kapasitas Pendamping Akreditasi meningkat 100% dari 35 orang ReAkreditasi Puskesmas	2 kali 35 orang 12 unit	23.317.500,00	1.658.452.983,00	KSB	P1
0102.010201.23.003	Pembangunan dan pemutakhiran data dasar standar pelayanan kesehatan	Dinas Kesehatan Kabupaten Bantul	Laporan pertemuan SIK, SKM, PPID, SPIP dan Program DEST Dokumen SKM	18 kali 2 dokumen	86.245.500,00	107.327.000,00	KSB	P1

Kode	Urusan / Bidang / Program / Kegiatan	Lokasi	Indikator Kinerja		Pagu Indikatif	Prakiraan Maju	Jenis Kegiatan	Prioritas
			Tolok Ukur	Target				
1	2	3	5	7	8	9	10	11
0102.010201.23.008	Pelayanan Kesehatan Rujukan	Dinas Kesehatan Kabupaten Bantul	Pemahaman Peserta Peningkatan Kapasitas Pelayanan Kesehatan Rujukan dan Bencana Meningkat 80% dari 265 Orang Laporan Kegiatan Kesiapsiagaan Hari Raya Idul Fitri, Hari Besar Lain dan Event Tertentu Laporan penanganan kegawatdaruratan di PSC 119 Laporan Evaluasi Program PSC Honor Pegawai Honorar/Tidak Tetap Sewa frekuensi PSC	212 Orang 173 laporan 1 laporan 1 laporan 1680 OB 1 frekuensi	337.747.500,00	523.851.350,00	KSB	P1
0102.24	PROGRAM PELAYANAN KESEHATAN PENDUDUK MISKIN		jumlah peserta PBI jamkesda	100 Persen	29.320.000.000,00	26.257.421.080,00		
0102.010201.24.020	Pelayanan Jamkesda pada UPT Jamkesda	UPTD Jamkesda - Dinas Kesehatan Kabupaten Bantul	jumlah peserta PBI APBD Jumlah Pembayaran Klaim (buffer)	70000 jiwa 2800 jiwa	29.320.000.000,00	26.257.421.080,00	KSB	P1
0102.25	PROGRAM PENGADAAN, PENINGKATAN DAN PERBAIKAN SARANA DAN PRASARANA PUSKESMAS/ PUSKEMAS PEMBANTU DAN JARINGANNYA		Persentase Sarana Prasarana puskesmas memenuhi standar	90 Persen	1.650.940.000,00	65.575.178.383,00		
0102.010201.25.007	Pengadaan sarana dan prasarana puskesmas	Dinas Kesehatan Kabupaten Bantul	Jumlah pengadaan alat kesehatan	11 jenis	150.940.000,00	29.758.135.000,00	KSB	P1
0102.010201.25.027	Penyediaan fasilitas pelayanan kesehatan	Dinas Kesehatan Kabupaten Bantul	Jumlah pengadaan IPAL Puskesmas dan RS tipe D Jumlah pengadaan alat kesehatan Puskesmas Jumlah pengadaan sarana Puskesmas Pengadaan gedung di Puskesmas	1 unit 6 jenis 1 unit 2 unit	1.400.000.000,00	8.990.064.413,00	KSB	P1
0102.010201.25.030	Pembangunan, Perluasan, dan Rehab Puskesmas, Pustu dan Jaringannya	Dinas Kesehatan Kabupaten Bantul	Jumlah Rehabilitasi Puskesmas	1 unit	100.000.000,00	26.826.978.970,00	KSB	P1
0102.28	PROGRAM KEMITRAAN PENINGKATAN PELAYANAN KESEHATAN		Jumlah Fasilitas pelayanan kesehatan yang bermitra dengan UPT Jaminan Kesehatan Daerah Jumlah institusi pendidikan yang menyampaikan laporan hasil kemitraan	91 institusi pendidikan 90 Persen	252.315.000,00	508.006.400,00		

Kode	Urusan / Bidang / Program / Kegiatan	Lokasi	Indikator Kinerja		Pagu Indikatif	Prakiraan Maju	Jenis Kegiatan	Prioritas
			Tolok Ukur	Target				
1	2	3	5	7	8	9	10	11
0102.010201.28.011	Pendampingan Jamkesda	UPTD Jamkesda - Dinas Kesehatan Kabupaten Bantul	Tim Pengelola Jamkesda Jenis ATK Jenis Alat listrik Materai dan Benda Pos Jasa surat menyurat Jenis Bahan dan Peralatan kebersihan kardus arsip Jumlah Bendera Pembayaran Rekening telepon Pembayaran Jasa Transfer Sewa gedung Laporan Pertemuan Pendukung Operasional Jamkesda Pemeliharaan Gedung Kantor Pemeliharaan Komputer dan Suku Cadang Pemeliharaan Aplikasi dan database	7 OB 32 jenis 6 jenis 105 lembar 30 kali 24 jenis 200 buah 1 buah 12 bulan 12 bulan 4 kali 20 laporan 1 unit 9 unit 1 set	188.000.000,00	261.360.000,00	KSB	P1
0102.010201.28.013	Kemitraan pelayanan kesehatan	Dinas Kesehatan Kabupaten Bantul	Jumlah Laporan Kemitraan Jumlah Laporan Jaminan Kesehatan Jumlah Laporan Koordinasi Lintas Sektor Jumlah institusi yang bermitra	9 laporan 5 laporan 8 laporan 90 institusi	64.315.000,00	246.646.400,00	KSB	P1
0102.29	PROGRAM PENINGKATAN PELAYANAN KESEHATAN ANAK BALITA		Persentase pelayanan kesehatan bayi baru lahir Persentase pelayanan kesehatan balita	100 Persen 100 Persen	24.175.000,00	167.851.200,00		
0102.010201.29.010	Pelayanan kesehatan anak dan Balita	Dinas Kesehatan Kabupaten Bantul	Laporan Audit Maternal Perinatal (bayi) Aplikasi Pemantauan Pelayanan Balita Pemahaman peserta pelatihan Aplikasi Pemantauan Pelayanan Balita meningkat 80% dari 50 peserta Laporan Evaluasi Aplikasi Pemantauan Pelayanan Balita Dokumen Program Anak Laporan Pendampingan Asuh Balita Jumlah bayi dan balita yang dilayani/diperiksa	2 laporan 1 Aplikasi 40 peserta 1 laporan 1 dokumen 6 laporan 12920 balita	24.175.000,00	167.851.200,00	KSB	P1

Kode	Urusan / Bidang / Program / Kegiatan	Lokasi	Indikator Kinerja		Pagu Indikatif	Prakiraan Maju	Jenis Kegiatan	Prioritas
			Tolok Ukur	Target				
1	2	3	5	7	8	9	10	11
0102.30	PROGRAM PENINGKATAN PELAYANAN KESEHATAN LANSIA		Cakupan Puskesmas Santun Lansia	21 Puskesmas	11.625.000,00	161.261.698,00		
0102.010201.30.008	Pelayanan kesehatan Lansia	Dinas Kesehatan Kabupaten Bantul	Persentase pelayanan kesehatan pada usia lanjut	100 Persen	11.625.000,00	161.261.698,00	KSB	P1
			Laporan Programmer Kesehatan Lansia	10 laporan				
			Pengetahuan peserta tentang perawatan lansia meningkat 100% dari 55 peserta	55 peserta				
			Pengadaan Bahan Medis	3 jenis				
			Jumlah lansia yang dilayani/diperiksa	126468 lansia				
0102.32	PROGRAM PENINGKATAN KESELAMATAN IBU MELAHIRKAN DAN ANAK		Persentase Pelayanan Kesehatan Ibu	100 Persen	63.870.000,00	2.765.354.570,00		
0102.010201.32.008	Peningkatan Pelayanan Kesehatan	Dinas Kesehatan Kabupaten Bantul	Persentase pelayanan kesehatan ibu bersalin	100 Persen	63.870.000,00	2.765.354.570,00	KSB	P1
			Dokumen Tim AMP	1 dokumen				
			Rekomendasi Audit Maternal Pernatal (ibu)	7 laporan				
			Dokumen KIA	1 dokumen				
			Laporan Persiapan Jaga Mutu ANC Terpadu	8 laporan				
			Laporan Evaluasi Aplikasi Pemantauan Ibu hamil, bulin, bufas, dan balita	6 laporan				
			Evaluasi Aplikasi Pemantauan Ibu hamil, bulin, bufas, dan balita	6 kali				
			Laporan KIA	9 laporan				
			Laporan Kaji Banding data dan program KIA	18 laporan				
			Pemahaman peserta tentang inovasi program KIA meningkat 80% dari 25 peserta	20 peserta				
			Pemahaman peserta bimtek KtPA meningkat 80% dari 25 peserta	20 peserta				
			Jumlah bumil yang dilayani/diperiksa	14212 bumil				
0102.35	PROGRAM PENINGKATAN PENCEGAHAN PENYAKIT TIDAK MENULAR		Pelayanan kesehatan pada usia produktif	100 Persen	200.292.500,00	753.166.678,00		
			Jumlah Desa memiliki Pos Pembinaan Terpadu (Posbindu) PTM	73 Posbindu				
			Pelayanan kesehatan penderita hipertensi	100 Persentase				
			Pelayanan kesehatan penderita Diabetes Melitus (DM)	100 Persentase				
			Pelayanan kesehatan orang dengan gangguan jiwa berat	100 Persen				
0102.010201.35.004	Pencegahan dan penanggulangan penyakit tidak menular	Dinas Kesehatan Kabupaten Bantul	Pemahaman kapasitas petugas Puskesmas dan Rumah Sakit meningkat 100% dari 42 peserta	42 peserta	200.292.500,00	753.166.678,00	KSB	P1
			Jenis barang pendukung kegiatan PTM Kesehatan Jiwa	4 jenis				
			Penderita hipertensi dilayani/diperiksa	56996 orang				
			Penderita DM dilayani/diperiksa	18257 orang				
			Penderita ODGJ dilayani/diperiksa	4038 orang				
010202	RSUD PANEMBAHAN SENOPATI				133.853.785.000,0	146.537.922.134,0		

Kode	Urusan / Bidang / Program / Kegiatan	Lokasi	Indikator Kinerja		Pagu Indikatif	Prakiraan Maju	Jenis Kegiatan	Prioritas
			Tolok Ukur	Target				
1	2	3	5	7	8	9	10	11
01	URUSAN WAJIB PELAYANAN DASAR				133.853.785.000,0	146.537.922.134,0		
0102	KESEHATAN				133.853.785.000,0	146.537.922.134,0		
0102.26	PROGRAM PENGADAAN, PENINGKATAN SARANA DAN PRASARANA RUMAH SAKIT/ RUMAH SAKIT JIWA/ RUMAH SAKIT PARU-PARU/ RUMAH SAKIT MATA		BOR LOS TOI BTO	80 Persen 6 hari 2 hari 50 kali	3.853.785.000,00	14.895.719.703,00		
0102.010202.26.018	Pengadaan alat-alat kesehatan rumah sakit	RSUD Panembahan Senopati Kabupaten Bantul	Alat- Alat Kesehatan Rumah Sakit Central Sterile Service (CSSD)	1 set	2.000.000.000,00	13.083.719.703,00		P1
0102.010202.26.021	Pengadaan Sarana dan Prasarana Rumah Sakit Lainnya				0,00			P1
0102.010202.26.027	Penyediaan fasilitas perawatan kesehatan bagi penderita dampak asap rokok	RSUD Panembahan Senopati Kabupaten Bantul	Penyediaan fasilitas perawatan kesehatan bagi penderita akibat dampak asap rokok Penyediaan fasilitas perawatan kesehatan bagi penderita akibat dampak asap rokok	1 set 1 set	1.853.785.000,00	1.812.000.000,00	KB	P1
0102.37	PROGRAM PENINGKATAN PELAYANAN RUMAH SAKIT		Capaian SPM Capaian Evaluasi Kinerja Nilai AKIP	86 Persen 80 Angka 85 Angka	130.000.000.000,0	131.642.202.431,0		
0102.010202.37.004	Pengelolaan BLUD RSUD	RSUD Panembahan Senopati Kabupaten Bantul	Prosentase pemenuhan kebutuhan operasional rumah sakit untuk pemenuhan pelayanan dan pendukung pelayanan BLUD	95 persen	130.000.000.000,00	131.642.202.431,00	KB	P1
010301	DINAS PEKERJAAN UMUM, PERUMAHAN DAN KAWASAN PEMUKIMAN				205.229.691.131,0	0,00		
01	URUSAN WAJIB PELAYANAN DASAR				205.229.691.131,0	0,00		
0103	PEKERJAAN UMUM DAN PENATAAN RUANG				202.943.531.131,0	0,00		
0103.01	PROGRAM PELAYANAN ADMINISTRASI PERKANTORAN		Nilai AKIP (Akuntabilitas Kinerja Instansi Pemerintah)	84 angka	4.803.568.000,00	0,00		
0103.010301.01.036	Penyediaan Jasa, Peralatan, dan Perlengkapan Perkantoran		ATK Meterai Bahan dan Peralatan Kebersihan Pengisian Tabung Gas Cinderamata Pembayaran Rekening Telephone Pembayaran Rekening Air Pembayaran Rekening Listrik Bahan Bacaan Langganan Surat Kabar Pembayaran Internet KIR Kendaraan Pembayaran Pajak Kendaraan Barang Cetak Penggandaan	47 Jenis 2550 Lembar 30 Jenis 20 Kali 50 Buah 24 Bulan 12 Bulan 12 Bulan 5 Jenis 12 Bulan 12 Kali 70 Unit 20 Jenis 93000 Lembar	669.875.000,00	0,00	1	P1
0103.010301.01.037	Penyediaan Rapat-rapat, Koordinasi dan Konsultasi		Laporan Hasil Rapar Perjalanan Dinas Dalam Daerah Perjalanan Dinas Luar Daerah	250 Laporan 740 OP 91 OP	820.690.000,00	0,00	1	P1
0103.010301.01.038	Penyediaan Jasa Pengelola Pelayanan Perkantoran		Pengelola Keuangan dan Barang Jasa Tenaga Kebersihan dan Administrasi Perkantoran Pembayaran Asuransi Ketenagakerjaan Pegawai Kontrak	209 OB 1776 OB 1668 OB	3.313.003.000,00	0,00	1	P1

Kode	Urusan / Bidang / Program / Kegiatan	Lokasi	Indikator Kinerja		Pagu Indikatif	Prakiraan Maju	Jenis Kegiatan	Prioritas
			Tolok Ukur	Target				
1	2	3	5	7	8	9	10	11
0103.02	PROGRAM PENINGKATAN SARANA DAN PRASARANA APARATUR		Persentase pemenuhan sarana dan prasarana aparatur	100 persen	1.345.400.000,00	0,00		
0103.010301.02.050	Pengadaan/Rehabilitasi Kendaraan Dinas/Operasional				0,00			P1
0103.010301.02.051	Pengadaan Peralatan dan Perlengkapan		Standing AC LCD Proyektor Komputer	2 Unit 1 Unit 2 Unit	87.250.000,00	0,00	1	P1
0103.010301.02.052	Pemeliharaan Rumah dan Gedung Kantor		Pemeliharaan Gedung Kantor	5 Unit	450.000.000,00	0,00	1	P1
0103.010301.02.053	Pemeliharaan Kendaraan Dinas/Operasional		Pemeliharaan Kendaraan Roda 4 Pemeliharaan Kendaraan Roda 3 Pemeliharaan Kendaraan Roda 4	19 Unit 9 Unit 42 Unit	719.300.000,00	0,00	1	P1
0103.010301.02.054	Pemeliharaan Peralatan dan Perlengkapan		Pemeliharaan Peralatan dan Mesin	124 Unit	88.850.000,00	0,00	1	P1
0103.06	PROGRAM PENINGKATAN PENGEMBANGAN SISTEM PELAPORAN CAPAIAN KINERJA DAN KEUANGAN		Nilai Evaluasi Kinerja	82 angka	22.875.000,00	0,00		
0103.010301.06.011	Perencanaan dan Koordinasi Program Kegiatan		Dokumen Perencanaan dan Keuangan	25 Dokumen	11.875.000,00	0,00	1	P1
0103.010301.06.017	Penyusunan laporan capaian kinerja, keuangan, barang, kepegawaian dan ketatausahaan		Dokumen Laporan Kerja, Keuangan, Barang, Kepegawaian, dan Ketatausahaan	30 Dokumen	11.000.000,00	0,00	1	P1
0103.23	PROGRAM PENINGKATAN SARANA DAN PRASARANA KEBINAMARGAAN		Cakupan sarana prasarana kebinamargaan	2 unit	198.250.000,00	0,00		
0103.010301.23.010	Rehabilitasi/pemeliharaan alat-alat berat		Pemeliharaan Alat Berat dan Alat Lainnya	11 Unit	198.250.000,00	0,00	1	P1
0103.24	PROGRAM PENGEMBANGAN DAN PENGELOLAAN JARINGAN IRIGASI, RAWA DAN JARINGAN PENGAIRAN LAINNYA		Persentase saluran irigasi berfungsi baik	81.5 persen	10.349.820.000,00	0,00		
0103.010301.24.001	Perencanaan pembangunan jaringan irigasi, rawa dan jaringan pengairan lainnya		Dokumen Perencanaan Pembangunan Jaringan Irigasi, Rawa, dan Jaringan Pengairan Lainnya Dokumen Pembuatan Database Aset	2 Dokumen 3 Dokumen	405.150.000,00	0,00	1	P1
0103.010301.24.002	Rehabilitasi/pemeliharaan jaringan irigasi, rawa dan jaringan pengairan lainnya		Winch (Derek Mekanis) Mesin Pembuka Pintu Bendung Gergaji Mesin Mesin Pemotong Rumput Peningkatan / Rehab DI	1 Unit 1 Unit 2 Unit 2 Unit 20 DI	9.595.320.000,00	0,00	1	P1
0103.010301.24.026	Peningkatan/Pemeliharaan Jaringan Irigasi		Oli Pintu Air BBM Solar Pompa Air Bahan Bangunan Pemeliharaan Saluran Irigasi Alat-alat Perlengkapan Kerja UPT	500 Liter 6650 Liter 20 Jenis 20 Jenis	349.350.000,00	0,00	1	P1
0103.25	PROGRAM PENYEDIAAN DAN PENGELOLAAN AIR BAKU		Cakupan penyediaan air baku	11 unit	54.050.000,00	0,00		
0103.010301.25.002	Rehabilitasi/pemeliharaan prasarana air baku		Pemeliharaan Sumur Bor	2 Unit	54.050.000,00	0,00	1	P1
0103.26	PROGRAM PENGEMBANGAN, PENGELOLAAN, DAN KONSERVASI SUNGAI, DANAU DAN SUMBER DAYA AIR LAINNYA		Cakupan pemanfaatan sumber air/mata air	36 lokasi	1.111.855.000,00	0,00		
0103.010301.26.002	Pemeliharaan dan rehabilitasi embung, dan bangunan penampung air lainnya		Penampung Air Yang Dibangun	5 Unit	1.047.150.000,00	0,00	1	P1
0103.010301.26.004	Pengawasan dan pengendalian pemanfaatan sumber daya air		Rambu Larangan Yang Dipasang Laporan Hasil Sosialisasi Pengawasan dan Pemanfaatan Sumberdaya Airasi	28 Unit 7 Laporan	64.705.000,00	0,00	1	P1
0103.27	PROGRAM PENGEMBANGAN KINERJA PENGELOLAAN AIR MINUM DAN AIR LIMBAH		Cakupan pengembangan IPAL Komunal	50 unit	14.699.170.000,00	0,00		

Kode	Urusan / Bidang / Program / Kegiatan	Lokasi	Indikator Kinerja		Pagu Indikatif	Prakiraan Maju	Jenis Kegiatan	Prioritas
			Tolok Ukur	Target				
1	2	3	5	7	8	9	10	11
0103.010301.27.001	Penyediaan sarana dan prasarana air minum dan air limbah		Rumah Tangga Yang Tersambung ke IPAL Terpusat Drainase Lingkungan Yang Dibangun IPAL Komunal Yang Dibangun	150 SR 33 Unit 2 Unit	11.451.270.000,00	0,00	1	P1
0103.010301.27.002	Pengembangan pengelolaan, prasarana dan sarana air minum dan air limbah		Dokumen Hasil Kajian Pengembangan Pengelolaan, Prasarana dan Sarana Air Minum dan Air Limbah	3 Dokumen	250.600.000,00	0,00	1	P1
0103.010301.27.003	Rehabilitasi/pemeliharaan sarana dan prasarana air minum dan air limbah		Konstruksi Penyediaan Air Minum Yang Dibangun Laporan Hasil Workshop Penguatan Kelembagaan Penyedia Air Minum Persentase Rumah Tangga yang terlayani akses air bersih	13 Unit 5 Laporan 100 persentase	2.997.300.000,00	0,00	1	P1
0103.28	PROGRAM PENGENDALIAN BANJIR		Cakupan lokasi penanganan banjir	18 lokasi	13.736.672.200,00	0,00		
0103.010301.28.001	Pembangunan, rehabilitasi dan pemeliharaan bantaran tanggul dan sungai		Konstruksi Perkuatan Tebing Yang Dibangun Saluran Pembuang Irigasi Yang Dibangun	17 Unit 22 Unit	13.736.672.200,00	0,00	1	P1
0103.010301.28.002	Pemanfaatan ruang satuan ruang strategis Kawasan Kotagede				0,00			P1
0103.31	PROGRAM PEMBANGUNAN GEDUNG		Persentase cakupan gedung pemerintah kondisi baik	84 persen	20.903.050.000,00	0,00		
0103.010301.31.001	Pembangunan Gedung		Gedung Pemerintahah Yang Dibangun / Direhab	9 Unit	20.903.050.000,00	0,00	1	P1
0103.35	PROGRAM PEMBANGUNAN DAN REHABILITASI/PEMELIHARAAN JALAN DAN JEMBATAN		Cakupan penanganan jalan Kabupaten	17 kilometer	76.489.666.000,00	0,00		
0103.010301.35.004	Rehabilitasi/pemeliharaan jalan dan jembatan		Ruas Jalan Kabupaten Yang Dipelihara Jembatan Yang Dipelihara	54 Ruas 4 Unit	13.280.116.000,00	0,00	1	P1
0103.010301.35.006	Peningkatan Jalan dan Jembatan		Ruas Jalan Kabupaten Yang Ditingkatkan / Dibangun	45 Ruas	63.209.550.000,00	0,00	1	P1
0103.36	PROGRAM PEMBANGUNAN DAN REHABILITASI/PEMELIHARAAN DRAINASE/GORONG-GORONG		Cakupan drainase jalan kabupaten tertangani	500 meter	15.087.100.000,00	0,00		
0103.010301.36.002	Pembangunan dan Rehabilitasi/Pemeliharaan Drainase/Gorong-gorong		Gorong-gorong Yang Dibangun / Direhab Talud Jalan Yang Dibangun / Direhab Drainase Jalan Yang Dibangun	8 Unit 31 Unit 16 Unit	15.087.100.000,00	0,00	1	P1
0103.38	PROGRAM PEMBANGUNAN REHABILITASI/PEMELIHARAAN INFRASTRUKTUR PERDESAAN		Persentase cakupan penanganan jalan pedesaan	17.07 Persen	42.997.692.431,00	0,00		
0103.010301.38.002	Pembangunan infrastruktur pedesaan		Ruas Jalan Desa Yang Dipelihara Ruas Jalan Desa Yang Ditingkatkan / Dibangun Jembatan Jalan Desa Yang Dibangun / Direhab	19 Ruas 72 Ruas 2 Unit	35.721.692.431,00	0,00	1	P1
0103.010301.38.003	Pemanfaatan ruang satuan ruang strategis Kawasan Kerto Pleret		Luas Lapangan Parkir dan Lansekap	2477 m2	2.276.000.000,00	0,00	1	P1
0103.010301.38.004	Pemanfaatan ruang satuan ruang strategis Kawasan Makam raja-raja Mataram di Imogiri		Pembebasan Lahan	3 Lokasi	5.000.000.000,00	0,00		P1
0103.39	PROGRAM PENGEMBANGAN JASA KONSTRUKSI		Persentase usaha jasa konstruksi kriteria baik	80 Persen	1.144.362.500,00	0,00		
0103.010301.39.001	Pengembangan Jasa Konstruksi		Laporan Hasil Pelatihan Tenaga Terampil Hasil Analisa Laboratorium Aspal dan Beton Laporan Peningkatan Kapasitas SDM	7 Laporan 1 Laporan 3 Laporan	983.162.500,00	0,00	1	P1
0103.010301.39.002	Peningkatan Teknologi Informasi		Aplikasi dan Database Yang Dimaintenance Laporan Kajian Indeks Kepuasan Masyarakat Terhadap Layanan Infrastruktur Laporan Hasil Digitalisasi Data	1 Aplikasi 1 Dokumen 1 Laporan	161.200.000,00	0,00	1	P1
0104	PERUMAHAN RAKYAT DAN KAWASAN PEMUKIMAN				2.286.160.000,00	0,00		

Kode	Urusan / Bidang / Program / Kegiatan	Lokasi	Indikator Kinerja		Pagu Indikatif	Prakiraan Maju	Jenis Kegiatan	Prioritas
			Tolok Ukur	Target				
1	2	3	5	7	8	9	10	11
0104.15	PROGRAM PENGEMBANGAN PERUMAHAN		Persentase penanganan Rumah Tidak layak Huni (RTLH)	52 Persen	1.646.260.000,00	0,00		
0104.010301.15.001	Penetapan kebijakan, strategi, dan program perumahan		Sistem Informasi	2 Aplikasi	184.550.000,00	0,00		P1
0104.010301.15.003	Penyelenggaraan pengembangan perumahan		Laporan Update Data Perumahan	1 Dokumen	112.375.000,00	0,00		P1
0104.010301.15.006	Fasilitasi dan stimulasi pembangunan perumahan masyarakat kurang mampu		Penerima Bantuan RTLH	300 KK	180.450.000,00	0,00		P1
0104.010301.15.007	Pembangunan sarana dan prasarana rumah sederhana sehat		Peralatan Listrik dan Elektronik	20 Jenis	1.168.885.000,00	0,00		P1
			Peralatan Kebersihan dan Bahan Pembersih	30 Jenis				
			Sewa Tanah	3 Lokasi				
			Bahan Baku Pemeliharaan Bangunan Rusunawa	20 Jenis				
			Bahan Baku Pemeliharaan Bangunan / Saluran Air Limbah / Sanitasi	20 Jenis				
			Bahan Baku Pemeliharaan Bangunan TPU	20 Jenis				
			Pemeliharaan Atap PTS III	1 Unit				
0104.16	PROGRAM LINGKUNGAN SEHAT PERUMAHAN		Kawasan kumuh tertangani	2 lokasi	82.100.000,00	0,00		
0104.010301.16.007	Penanganan Kawasan Kumuh		Dokumen Perencanaan Teknis Kawasan Kumuh	1 Dokumen	82.100.000,00	0,00		P1
0104.20	PROGRAM PENGELOLAAN AREAL PEMAKAMAN		Cakupan Pengembangan TPU	1 Unit	557.800.000,00	0,00		
0104.010301.20.006	Pembangunan sarana dan prasarana pemakaman		Drainase Lingkungan dan Resapan TPU Imogiri	1 Unit	557.800.000,00	0,00		P1
			Pembuatan Liang Lahat	20 Lubang				
010501	KANTOR KESATUAN BANGSA DAN POLITIK				1.508.811.221,00	0,00		
01	URUSAN WAJIB PELAYANAN DASAR				1.508.811.221,00	0,00		
0105	KETENTRAMAN, KETERTIBAN UMUM DAN PERLINDUNGAN MASYARAKAT				1.508.811.221,00	0,00		
0105.01	PROGRAM PELAYANAN ADMINISTRASI PERKANTORAN		Nilai AKIP (Akuntabilitas Kinerja Instansi Pemerintah)	84 Angka	392.932.221,00	0,00		
			Nilai AKIP (Akuntabilitas Kinerja Instansi Pemerintah)	84 Angka				
			Nilai AKIP (Akuntabilitas Kinerja Instansi Pemerintah)	87 Angka				

Kode	Urusan / Bidang / Program / Kegiatan	Lokasi	Indikator Kinerja		Pagu Indikatif	Prakiraan Maju	Jenis Kegiatan	Prioritas
			Tolok Ukur	Target				
1	2	3	5	7	8	9	10	11
0105.010501.01.036	Penyediaan Jasa, Peralatan, dan Perlengkapan Perkantoran		Pengelola keuangan, kepegawaian dan barang ATK Jumlah kebutuhan alatv listrik Materai dan benda pos Bahan dan peralatan kebersihan Spanduk Pembayaran rekening telepon Pembayaran rekening air pdam Bahan bacaan langganan surat kabar bendera merah putih Pajak kendaraan bermotor barang cetakan Penggandaan Pemeliharaan ac Pemeliharaan komputer/laptop Pemeliharaan LCD Pemeliharaan HT Pemeliharaan printer Pemeliharaan mebeuler	108 OB 51 Jenis 3 macam 630 lembar 15 macam 6 buah 12 bulan 12 bulan 2 Jenis 6 buah 10 unit 10 macam 50000 lembar 4 unit 10 unit 1 unit 5 unit 6 unit 6 unit	89.337.221,00	0,00		P1
0105.010501.01.037	Penyediaan Rapat-rapat, Koordinasi dan Konsultasi		Laporan hasil rapat Jumlah tamu Perjalanan dinas dalam daerah Perjalanan dinas luar daerah - Anggota FKUB 22 orang selama 3 hari. - Anggota Kominda dan FKDM 23 orang selama 3 hari. - Menghadiri undangan dan konsultasi ke Jakarta 8 orang	12 Laporan 200 orang 1000 OP 53 OP	261.595.000,00	0,00		P1
0105.010501.01.038	Penyediaan Jasa Pengelola Pelayanan Perkantoran		Jasa Keamanan Kantor Pembayaram premi Asuransi Jasa kebersihan kantor	12 orang 24 OB 12 OB	42.000.000,00	0,00		P1
0105.02	PROGRAM PENINGKATAN SARANA DAN PRASARANA APARATUR		Persentase pemenuhan sarana dan prasarana aparatur Persentase pemenuhan sarana dan prasarana aparatur Persentase pemenuhan sarana dan prasarana aparatur	100 Persen 98 Persen 100 Persen	117.800.000,00	0,00		
0105.010501.02.051	Pengadaan Peralatan dan Perlengkapan		LCD Printer	1 unit 4 unit	20.000.000,00	0,00	1	P1
0105.010501.02.052	Pemeliharaan rumah dan gedung kantor		Tambah daya listrik dari 2200 ke 5500 Pemeliharaan gedung kantor	1 kali 2 unit	22.500.000,00	0,00	1	P1
0105.010501.02.053	Pemeliharaan Kendaraan Dinas/Operasional		Pemeliharaan kendaraan dinas roda 2 Pemeliharaan kendaraan dinas roda 4	8 unit 2 unit	75.300.000,00	0,00	1	P1
0105.17	PROGRAM PENGEMBANGAN WAWASAN KEBANGSAAN		Persentase cakupan pembinaan wawasan kebangsaan	100 Persen	187.689.000,00	0,00		
0105.010501.17.001	Pendidikan Wawasan Kebangsaan		Pemantapan wawasan kebangsaan Lomba upacara tingkat SD/MI, SMP/MTs, SMA/SMK/MA	100 Orang 1 Kegiatan	187.689.000,00	0,00	1	P1
0105.18	PROGRAM KEMITRAAN PENGEMBANGAN WAWASAN KEBANGSAAN		Persentase FKUB aktif	100 Persen	111.090.000,00	0,00		

Kode	Urusan / Bidang / Program / Kegiatan	Lokasi	Indikator Kinerja		Pagu Indikatif	Prakiraan Maju	Jenis Kegiatan	Prioritas
			Tolok Ukur	Target				
1	2	3	5	7	8	9	10	11
0105.010501.18.001	Pemantauan orang asing		laporan hasil rapat laporan hasil Diskusi POA	4 Laporan 1 Laporan	8.630.000,00	0,00	1	P1
0105.010501.18.002	Pemberdayaan kerukunan antar umat beragama dan etnis		laporan hasil dialog dan raker FKUB laporan hasil Dialog dan raker FPK verifikasi Usulan Rekomendasi pendirian IMB Rumah Ibadah	1 Laporan 1 Laporan 3 Laporan	102.460.000,00	0,00	1	P1
0105.19	PROGRAM PEMBERDAYAAN MASYARAKAT UNTUK MENJAGA KETERTIBAN DAN KEAMANAN		Persentase FKDM tingkat kecamatan	100 Persen	171.547.500,00	0,00		
0105.010501.19.001	Pembinaan satuan keamanan lingkungan di masyarakat		Laporan hasil rapat Laporan hasil FGD PKS Laporan hasil FGD Kewaspadaan Dini Pemerintah Daerah	18 Laporan 1 Laporan 2 Laporan	69.800.000,00	0,00	1	P1
0105.010501.19.002	Pemberdayaan masyarakat untuk kewaspadaan dini dan menjaga keamanan lingkungan		laporan hasil Rakor Tim FKDM Laporan hasil FGD FKDM Laporan hasil FGD Pemberdayaan Masyarakat Pemahaman peserta sosialisasi jaga warga meningkat sebanyak 80% dari 250 orang	5 Laporan 4 Laporan 4 Laporan 200 orang	101.747.500,00	0,00	1	P1
0105.20	PROGRAM PENINGKATAN PEMBERANTASAN PENYAKIT MASYARAKAT (PEKAT)		Angka penyalahgunaan narkoba (Peringkat penyalahgunaan narkoba)	4 Angka	44.052.500,00	0,00		
0105.010501.20.001	Penertiban dan Konseling pelajar tidak disiplin		Pemahaman peserta sosialisasi konseling pelajar meningkat sebanyak 80% dari 200 orang Razia Penertiban Pelajar di luar kelas/sekolah pada saat jam belajar	200 orang 10 kali	28.402.500,00	0,00	1	P1
0105.010501.20.002	Pencegahan Penyalahgunaan Narkoba		Pemahaman peserta sosialisasi bahaya narkoba meningkat sebanyak 80% dari 75 orang	60 orang	15.650.000,00	0,00	1	P1
0105.21	PROGRAM PENDIDIKAN POLITIK MASYARAKAT		persentase partisipasi masyarakat dalam pemilu	0 persen	483.700.000,00	0,00		
0105.010501.21.001	Forkom Ormas, Orsos, dan LSM		Laporan hasil Rakor Ormas laporan hasil FGD Ipoleksosbud Laporan hasil FGD Ormas	5 Laporan 1 Laporan 4 Laporan	35.950.000,00	0,00	1	P1
0105.010501.21.002	Pendidikan politik di masyarakat		laporan hasil dialog Politik berbasis Kecamatan pemahaman peserta sosialisasi TOT Pemilos siswa SMA/SMK/MAN meningkat sebanyak 80% dari 525 orang Pemahaman peserta sosialisasi Bimtek Pendampingan kepada Parpol meningkat sebanyak 80% dari 60 orang Fasilitasi Desk Pilkada Kab. bantul 2020	5 laporan 420 Orang 48 Orang 2155 OB	447.750.000,00	0,00	1	P1
010502	SATUAN POLISI PAMONG PRAJA				7.428.313.720,00	0,00		
01	URUSAN WAJIB PELAYANAN DASAR				7.428.313.720,00	0,00		
0105	KETENTRAMAN, KETERTIBAN UMUM DAN PERLINDUNGAN MASYARAKAT				7.428.313.720,00	0,00		
0105.01	PROGRAM PELAYANAN ADMINISTRASI PERKANTORAN		Nilai AKIP (Akuntabilitas Kinerja Instansi Pemerintah) Nilai AKIP (Akuntabilitas Kinerja Instansi Pemerintah) Nilai AKIP (Akuntabilitas Kinerja Instansi Pemerintah)	84 Angka 84 Angka 87 Angka	3.718.726.180,00	0,00		

Kode	Urusan / Bidang / Program / Kegiatan	Lokasi	Indikator Kinerja		Pagu Indikatif	Prakiraan Maju	Jenis Kegiatan	Prioritas
			Tolok Ukur	Target				
1	2	3	5	7	8	9	10	11
0105.010502.01.036	Penyediaan Jasa, Peralatan, dan Perlengkapan Perkantoran		alat kebersihan dan bahan pembersih materai ATK Surat Kabar pajak kendaraan bermotor pengelola keuangan dan barang Barang cetakan Penggandaan	7 Jenis 1850 lembar 40 Jenis 2 jenis 52 unit 120 Ob 4 Jenis 135000 Lembar	143.316.180,00	0,00	1	P1
0105.010502.01.037	Penyediaan Rapat-rapat, Koordinasi dan Konsultasi		Perjalanan Dinas Dalam Daerah Perjalanan Dinas Luar Daerah Laporan Hasil Rapat Jumlah tamu	800 OP 37 OP 227 laporan 90 orang	265.678.000,00	0,00	1	P1
0105.010502.01.038	Penyediaan Jasa Pengelola Pelayanan Perkantoran		Tenaga pramubhakti dan tenaga kebersihan	1008 OB	3.309.732.000,00	0,00	1	P1
0105.02	PROGRAM PENINGKATAN SARANA DAN PRASARANA APARATUR		Persentase pemenuhan sarana dan prasarana aparatur Persentase pemenuhan sarana dan prasarana aparatur Persentase pemenuhan sarana dan prasarana aparatur	100 Persen 98 Persen 100 Persen	717.000.040,00	0,00		
0105.010502.02.049	Pembangunan/Rehabilitasi Rumah dan Gedung Kantor		Rehabilitasi Gedung Kantor	1 Unit	60.875.000,00	0,00	1	P1
0105.010502.02.050	Pengadaan/Rehabilitasi Kendaraan Dinas/Operasional				0,00			P1
0105.010502.02.051	Pengadaan Peralatan dan Perlengkapan		Compresor lampu sorot senter Neon box AC Kipas angin sound system apar laptop kursi pejabat filling kabinet Handycam Handy Talky RIG Rotary	1 unit 3 buah 4 buah 1 unit 2 buah 6 unit 1 unit 3 unit 1 unit 1 buah 1 unit 1 unit 10 unit 1 unit 1 unit	129.755.040,00	0,00	1	P1
0105.010502.02.052	Pemeliharaan rumah dan gedung kantor		pemeliharaan gedung kantor	1 unit	74.000.000,00	0,00	1	P1
0105.010502.02.053	Pemeliharaan Kendaraan Dinas/Operasional		pemeliharaan kendaraan dinas/ operasional	52 Unit	411.300.000,00	0,00	1	P1

Kode	Urusan / Bidang / Program / Kegiatan	Lokasi	Indikator Kinerja		Pagu Indikatif	Prakiraan Maju	Jenis Kegiatan	Prioritas
			Tolok Ukur	Target				
1	2	3	5	7	8	9	10	11
0105.010502.02.054	Pemeliharaan Peralatan dan Perlengkapan		AC Handy Talky CCTV Komputer PC Laptop Printer camera digital senjata api rig Televisi mesin bor mesin gergaji LCD proyektor	16 unit 103 unit 2 unit 9 unit 20 unit 16 unit 5 unit 90 unit 13 unit 6 unit 1 unit 1 unit 2 unit	41.070.000,00	0,00		P1
0105.03	PROGRAM PENINGKATAN DISIPLIN APARATUR		Persentase pelanggaran disiplin pegawai Persentase pelanggaran disiplin pegawai	0 Persen 0 Persen	136.875.000,00	0,00		
0105.010502.03.008	Pengadaan Sarana dan Prasarana Peningkatan Disiplin Aparatur		pakaian dinas harian Pakaian olahraga dan kelengkapannya	190 Stel 190 Stel	136.875.000,00	0,00	1	P1
0105.05	PROGRAM PENINGKATAN KAPASITAS SUMBER DAYA APARATUR		Cakupan peningkatan kapasitas sumber daya aparatur Cakupan peningkatan kapasitas sumber daya aparatur	100 Persen 100 Persen	157.500.000,00	0,00		
0105.010502.05.018	Pendidikan, Pelatihan, Sosialisasi, Bimtek dan peningkatan Kapasitas Aparatur		latihan kesamaptaaan, pembinaan fisik, bela diri dasar, senam pelaksanaan Korsik	132 orang 33 orang	157.500.000,00	0,00	1	P1
0105.06	PROGRAM PENINGKATAN PENGEMBANGAN SISTEM PELAPORAN CAPAIAN KINERJA DAN KEUANGAN		Nilai AKIP (Akuntabilitas Kinerja Instansi Pemerintah) Nilai AKIP (Akuntabilitas Kinerja Instansi Pemerintah) Nilai AKIP (Akuntabilitas Kinerja Instansi Pemerintah)	84 Angka 77 Angka 87 Angka	6.950.000,00	0,00		
0105.010502.06.001	Penyusunan laporan capaian kinerja dan ikhtisar realisasi kinerja SKPD		dokumen keuangan dan aset	4 Dokumen	3.300.000,00	0,00	1	P1
0105.010502.06.011	Perencanaan dan Koordinasi Program Kegiatan		dokumen perencanaan	3 Dokumen	3.650.000,00	0,00	1	P1
0105.15	PROGRAM PENINGKATAN KEAMANAN DAN KENYAMANAN LINGKUNGAN		Rasio Linmas terhadap Jumlah RT	99 Persen	486.265.000,00	0,00		
0105.010502.15.014	Pembinaan dan Penyuluhan dan Keamanan Lingkungan		Peningkatan Pemahaman Anggota Linmas Dalam Keterampilan Penyelamatan/rescue sebanyak 80% dari 1600 peserta	1280 orang	176.642.500,00	0,00	1	P1
0105.010502.15.015	Pemberdayaan Linmas		Peningkatan pemahaman anggota Linmas dalam pengendalian keamanan/kenyamanan lingkungan sebanyak 80% dari 1282 peserta	1025 orang	309.622.500,00	0,00	1	P1
0105.16	PROGRAM PEMELIHARAAN KANTRANTIBMAS DAN PENCEGAHAN TINDAK KRIMINAL		Persentase pelanggaran kantrantibmas yang ditindaklanjuti	100 Persen	1.510.830.000,00	0,00		
0105.010502.16.013	Operasi pengamanan dan Patroli Wilayah		Pengamanan Pejabat KDH dan WKDH Patroli Wilayah di Lingkungan kabupaten Bantul	1440 kali 1080 kali	1.510.830.000,00	0,00	1	P1
0105.23	PROGRAM PENINGKATAN KETERTIBAN DAN KEAMANAN		cakupan kawasan tertib	26 jumlah	372.935.000,00	0,00		
0105.010502.23.002	Peningkatan Ketertiban Umum dan Ketrentaman Masyarakat		Penanganan Konflik Penanganan pengaduan masyarakat	20 kasus 144 kasus	372.935.000,00	0,00	1	P1
0105.24	PROGRAM PENEGAKAN PERDA		cakupan pelanggaran Perda yang ditindak	100 Persentase	321.232.500,00	0,00		
0105.010502.24.001	Operasi Penegakan Perda		Operasi Yustisi dan Non Yustisi	4 laporan	221.392.500,00	0,00	1	P1
0105.010502.24.002	Pengkajian Pengawasan dan Pengendalian		Dokumen hasil pengkajian perda	4 dokumen	99.840.000,00	0,00	1	P1

Kode	Urusan / Bidang / Program / Kegiatan	Lokasi	Indikator Kinerja		Pagu Indikatif	Prakiraan Maju	Jenis Kegiatan	Prioritas
			Tolok Ukur	Target				
1	2	3	5	7	8	9	10	11
010503	BADAN PENANGGULANGAN BENCANA DAERAH				10.952.694.730,00	5.019.971.794,00		
01	URUSAN WAJIB PELAYANAN DASAR				10.952.694.730,00	5.019.971.794,00		
0105	KETENTRAMAN, KETERTIBAN UMUM DAN PERLINDUNGAN MASYARAKAT				10.952.694.730,00	5.019.971.794,00		
0105.01	PROGRAM PELAYANAN ADMINISTRASI PERKANTORAN		Nilai AKIP (Akuntabilitas Kinerja Instansi Pemerintah)	84 Angka	4.211.711.960,00	5.019.971.794,00		
			Nilai AKIP (Akuntabilitas Kinerja Instansi Pemerintah)	84 Angka				
			Nilai AKIP (Akuntabilitas Kinerja Instansi Pemerintah)	87 Angka				
0105.010503.01.036	Penyediaan Jasa, Peralatan, dan Perlengkapan Perkantoran	Kabupaten Bantul	Jumlah bulan yang dibutuhkan	12 Bulan	567.061.960,00	749.439.800,00		P1
			Jumlah SDM yang dibutuhkan	12 Orang				
			ATK	62 Jenis				
			Komponen Instalasi listrik	10 Jenis				
			Materai dan Benda Pos	2000 Lembar				
			Bahan dan Peralatan kebersihan	20 Jenis				
			Tabung Gas	168 Tabung				
			Obat-obatan	12 Jenis				
			Pembayaran Rekening telepon	12 Bulan				
			Pembayaran Rekening air	12 Bulan				
			Pembayaran Rekening listrik	12 Listrik				
			Bahan bacaan langganan surat kabar	4 Jenis				
			Sewa frekuensi	12 Bulan				
			Barang Cetak	7 Jenis				
			Penggandaan	100000 Lembar				
			Cinderamata	25 Buah				
			Publikasi	2 Jenis				
0105.010503.01.037	Penyediaan Rapat-rapat, Koordinasi dan Konsultasi	Kabupaten Bantul	Konsumsi Harian Pegawai	1000 OH	496.750.000,00	275.825.000,00		P1
			Laporan hasil rapat	25 Laporan				
			Jumlah tamu	200 Orang				
			Laporan hasil pelaksanaan kegiatan	130 Laporan				
			Perjalanan dinas dalam daerah	550 OP				
			Perjalanan Dinas Luar Daerah	160 OP				
0105.010503.01.038	Penyediaan Jasa Pengelola Pelayanan Perkantoran	Kabupaten Bantul	Jasa Kebersihan Kantor	36 OB	3.147.900.000,00	3.994.706.994,00		P1
			Jasa Petugas Pemadam Kebakaran	912 OB				
			Jasa Petugas Pusdalops	192 OB				
			Jasa Petugas Tim Reaksi Cepat	180 OB				
			Jasa Petugas lainnya	288 OB				
			Latihan Paduan Suara	10 Kali				
			Pembinaan Jasmani	48 Kali				
0105.02	PROGRAM PENINGKATAN SARANA DAN PRASARANA APARATUR		Persentase pemenuhan sarana dan prasarana aparatur	100 Persen	2.657.708.870,00	0,00		
			Persentase pemenuhan sarana dan prasarana aparatur	98 Persen				
			Persentase pemenuhan sarana dan prasarana aparatur	100 Persen				
0105.010503.02.003	Pembangunan gedung kantor				0,00			P1

Kode	Urusan / Bidang / Program / Kegiatan	Lokasi	Indikator Kinerja		Pagu Indikatif	Prakiraan Maju	Jenis Kegiatan	Prioritas
			Tolok Ukur	Target				
1	2	3	5	7	8	9	10	11
0105.010503.02.051	Pengadaan Peralatan dan Perlengkapan		Komputer Printer Head Lamp Kepala Helm Pemadam Kebakaran Alat tangkap tawon Helm serangga Hardsik External Genset Mobil Perahu Karet Kursi Rapat Pot Pompa Air Megaphone NAS (Network Attached Storage) Toolkit set Proyektor AC Alat Pemadam Kebakaran Senter Filter masker Breathing Apparatus	6 Unit 5 Unit 7 Unit 20 Unit 7 Set 7 Unit 5 Unit 3 Unit 1 Unit 3 Unit 20 Buah 20 Buah 6 unit 5 Unit 1 Unit 1 Set 4 Unit 1 Unit 6 Jenis 7 Unit 59 Buah 20 Unit	1.848.193.870,00	0,00	1	P1
0105.010503.02.052	Pemeliharaan Rumah dan Gedung Kantor		Pemeliharaan gedung dan bangunan	9 Unit	120.000.000,00	0,00	1	P1
0105.010503.02.053	Pemeliharaan Kendaraan Dinas/Operasional		Pemeliharaan kendaraan dinas Roda 6 Pemeliharaan kendaraan dinas Roda 4 Pemeliharaan kendaraan dinas Roda 3 Pemeliharaan kendaraan dinas Roda 2	11 Unit 7 Unit 1 Unit 19 Unit	508.015.000,00	0,00	1	P1
0105.010503.02.054	Pemeliharaan Peralatan dan Perlengkapan		Pemeliharaan Komputer Pemeliharaan Printer Pemeliharaan AC Pemeliharaan Mebelair Pemeliharaan Gergaji Mesin (Chainsaw) Pemeliharaan Elektronik Pemeliharaan Genset Pemeliharaan EWS	25 Unit 25 Unit 11 Unit 4 Jenis 30 Unit 35 Unit 6 Unit 10 Unit	181.500.000,00	0,00	1	P1
0105.03	PROGRAM PENINGKATAN DISIPLIN APARATUR		Persentase pelanggaran disiplin pegawai Persentase pelanggaran disiplin pegawai	0 Persen 0 Persen	108.250.000,00	0,00		
0105.010503.03.008	Pengadaan Sarana dan Prasarana Peningkatan Disiplin Aparatur		Pakaian Kerja Lapangan	248 Set	108.250.000,00	0,00	1	P1
0105.06	PROGRAM PENINGKATAN PENGEMBANGAN SISTEM PELAPORAN CAPAIAN KINERJA DAN KEUANGAN		Nilai AKIP (Akuntabilitas Kinerja Instansi Pemerintah) Nilai AKIP (Akuntabilitas Kinerja Instansi Pemerintah) Nilai AKIP (Akuntabilitas Kinerja Instansi Pemerintah)	84 Angka 77 Angka 87 Angka	3.095.000,00	0,00		

Kode	Urusan / Bidang / Program / Kegiatan	Lokasi	Indikator Kinerja		Pagu Indikatif	Prakiraan Maju	Jenis Kegiatan	Prioritas
			Tolok Ukur	Target				
1	2	3	5	7	8	9	10	11
0105.010503.06.011	Perencanaan dan Koordinasi Program Kegiatan		Renja Murni Renja Perubahan RKT Perjanjian Kinerja Evaluasi Renja LKJ LPPD	1 Dokumen 1 Dokumen 1 Dokumen 1 Dokumen 1 Dokumen 1 Dokumen	2.205.000,00	0,00	1	P1
0105.010503.06.017	Penyusunan laporan capaian kinerja, keuangan, barang, kepegawaian dan ketatausahaan		Laporan Keuangan CALK Laporan Aset dan Persediaan Laporan Daftar Transaksi Harian	12 Dokumen 1 Dokumen 12 Dokumen 12 Dokumen	890.000,00	0,00	1	P1
0105.22	PROGRAM PENCEGAHAN DINI DAN PENANGGULANGAN KORBAN BENCANA ALAM		Jumlah Pembentukan Sekolah Siaga Bencana	2 sekolah	1.403.136.000,00	0,00		
0105.010503.22.016	Pengurangan Resiko dan Pencegahan Bencana	Kabupaten Bantul	Pemasangan Rambu Laporan sosialisasi pengurangan risiko bencana diikuti 600 orang Laporan Aksi Pengurangan dan Pencegahan Bencana diikuti 600 orang Bak Penampung Air	3 Jenis 1 Laporan 1 Laporan 3 Unit	533.000.000,00	0,00		P1
0105.010503.22.017	Peningkatan Kesiapsiagaan dan Peringatan Dini Bencana	Kabupaten Bantul	Laporan sosialisasi Budaya Sadar Bencana diikuti 80 orang Pemahaman Peserta Workshop ICS meningkat 80 % dari 50 orang Pemahaman Peserta Seminar Penguatan Kapasitas Kelompok Rentan, Difabel, dan Perempuan meningkat 80 % dari 100 orang Pemahaman Peserta Peningkatan Kapasitas Relawan meningkat 80 % dari 300 orang Gladi Pembentukan Sekolah Siaga Bencana Gladi Pembentukan Desa Tangguh Bencana Lampu Genset Portable Pemahaman Peserta Pelatihan Pengembangan Srikandi Siaga Bencana meningkat 80 % dari 50 orang Lomba Destana (Desa Tangguh Bencana) Lomba SPAB (Satuan Pendidikan Aman Bencana) Lomba Cerdas Cermat FPRB Lomba Mural	1 Laporan 40 Orang 80 Orang 240 Orang 1200 Orang 1900 Orang 1 Unit 40 Orang 1 Kali 1 Kali 1 Kali 1 Kali	870.136.000,00	0,00		P1
0105.25	PROGRAM PENINGKATAN KESIAPSIAGAAN, PENCEGAHAN DAN PENANGGULANGAN KEBAKARAN		Cakupan SDM dan Sarpras dalam Penanggulangan Kebakaran	99 persen	519.834.900,00	0,00		
0105.010503.25.001	Pencegahan, Pelaksanaan dan Pengendalian Bahaya Kebakaran	Kabupaten Bantul	Laporan Sosialisasi Pencegahan dan Penanganan Kebakaran diikuti 200 orang Pemahaman Peserta Peningkatan Kapasitas Petugas Pemadam Kebakaran meningkat 80 % dari 100 orang Laporan Pelaksanaan Upacara Peringatan HUT Pemadam Kebakaran Laporan Pelaksanaan Lomba Ketangkasan PBK Perbup di Bidang Pemadam Kebakaran	1 Laporan 80 Orang 1 Laporan 1 Laporan 2 Dokumen	519.834.900,00	0,00		P1
0105.26	PROGRAM REHABILITASI DAN REKONSTRUKSI WILAYAH BENCANA		Jumlah Penyiapan Lahan Relokasi	2 lokasi	1.283.045.500,00	0,00		

Kode	Urusan / Bidang / Program / Kegiatan	Lokasi	Indikator Kinerja		Pagu Indikatif	Prakiraan Maju	Jenis Kegiatan	Prioritas
			Tolok Ukur	Target				
1	2	3	5	7	8	9	10	11
0105.010503.26.004	Rehabilitasi Pasca Bencana	Kabupaten Bantul	Pemahaman Peserta Pelatihan Inventarisasi Kerugian Pasca Bencana meningkat 80 % dari 50 orang Pemahaman Peserta Pelatihan Peningkatan Ekonomi Pasca Bencana meningkat 80 % dari 100 orang Dokumen Inventarisasi, Pemulihan Pasca Bencana	40 Orang 80 Orang 1 Dokumen	108.219.500,00	0,00		P1
0105.010503.26.005	Rekonstruksi Pasca Bencana	Kabupaten Bantul	Penyiapan Lahan Relokasi Peserta Relokasi	1 lokasi 20 KK	1.174.826.000,00	0,00		P1
0105.27	PROGRAM PENANGANAN KEDARURATAN BENCANA		Persentase Ketersediaan logistik prabencana dan tanggap darurat bencana	80 persen	715.037.500,00	0,00		
0105.010503.27.001	Pemantauan Evakuasi dan Penyaluran Bantuan Bencana	Kabupaten Bantul	Laporan Pendataan dan penyaluran bantuan bencana Penyelenggaraan posko pengendalian bencana Pemahaman Peserta Workshop Penanganan Darurat Bencana meningkat 80 % dari 100 orang	6 Jenis 50 hari 80 Orang	314.487.500,00	0,00		P1
0105.010503.27.002	Peningkatan Kapasitas Pengelolaan Logistik dan Perbekalan	Kab. Bantul	Pemahaman Peserta Worksop Manajemen Logistik dan Peralatan meningkat 80 % dari 50 orang Pemahaman Peserta Pelatihan Pengelolaan Dapur Umum meningkat 80 % dari 100 orang	40 orang 80 orang	400.550.000,00	0,00		P1
0105.28	PROGRAM OPTIMALISASI PEMANFAATAN TEHNOLOGI INFORMASI KEBENCANAAN		Persentase Ketersediaan data dan informasi kebencanaan	80 persen	50.875.000,00	0,00		
0105.010503.28.001	Pengembangan Sistem Informasi Kebencanaan	Kab. Bantul	Pengembangan Aplikasi	1 Aplikasi	50.875.000,00	0,00		P1
010601	DINAS SOSIAL, PEMBERDAYAAN PEREMPUAN DAN PERLINDUNGAN ANAK				17.827.806.702,00	9.684.105.223,00		
01	URUSAN WAJIB PELAYANAN DASAR				17.101.466.234,00	8.684.326.482,00		
0106	SOSIAL				17.101.466.234,00	8.684.326.482,00		
0106.01	PROGRAM PELAYANAN ADMINISTRASI PERKANTORAN		Nilai AKIP	82 Angka	2.459.674.660,00	2.490.944.716,00		
0106.010601.01.036	Penyediaan Jasa, Peralatan, dan Perlengkapan Perkantoran	Kabupaten Bantul	Penyediaan materai buku cek ATK Pembayaran rekening belanja listrik penyediaan belanja cetak Penyediaan belanja pajak kendaraan bermotor roda empat Pembayaran rekening belanja telepon bahan bacaan langganan surat kabar Pembayaran pajak kendaraan bermotor roda dua Pembayaran pajak kendaraan bermotor roda enam	900 lembar 45 jenis 15 jenis 12 bulan 15 jenis 13 unit 12 bulan 2 jenis 16 unit 1 unit	358.044.212,00	401.169.240,00	KB	P1
0106.010601.01.037	Penyediaan Rapat-rapat, Koordinasi dan Konsultasi		Laporan hasil rapat Perjalanan dinas dalam daerah Perjalanan dinas luar daerah Jumlah tamu	70 laporan 1200 op 292 op 750 orang	764.625.448,00	938.960.320,00		P1
0106.010601.01.038	Penyediaan Jasa Pengelola Pelayanan Perkantoran		Pembayaran pegawai honorer	709 ob	1.337.005.000,00	1.150.815.156,00		P1
0106.02	PROGRAM PENINGKATAN SARANA DAN PRASARANA APARATUR		Cakupan pemenuhan sarana dan prasarana aparatur	95 Persen	1.248.255.675,00	1.771.598.969,00		
0106.010601.02.042	Rehabilitasi sedang/berat gedung kantor		Rehabilitasi Gedung	1 unit	201.250.000,00	696.309.625,00		P1

Kode	Urusan / Bidang / Program / Kegiatan	Lokasi	Indikator Kinerja		Pagu Indikatif	Prakiraan Maju	Jenis Kegiatan	Prioritas
			Tolok Ukur	Target				
1	2	3	5	7	8	9	10	11
0106.010601.02.051	Pengadaan Peralatan dan Perlengkapan		Kalkulator Rak Buku Mebeler Kantor Mebeler Shelter alat pendingin (AC) Jam dinding Dispenser Lemari Es LCD Laptop Komputer	14 buah 3 unit 2 set 1 set 4 unit 4 buah 4 unit 4 unit 3 unit 6 unit 5 unit	451.451.075,00	618.657.784,00		P1
0106.010601.02.052	Pemeliharaan Rumah dan Gedung Kantor		pemeliharaan gedung kantor	3 unit	220.250.000,00	57.866.875,00		P1
0106.010601.02.053	Pemeliharaan Kendaraan Dinas/Operasional		Pemeliharaan kendaraan roda empat Pemeliharaan kendaraan roda dua Pemeliharaan kendaraan roda enam	13 unit 16 unit 1 unit	367.704.600,00	394.584.685,00		P1
0106.010601.02.054	Pemeliharaan Peralatan dan Perlengkapan		Faximile Komputer Pendingin ruangan Instalasi listrik Pompa air Alat Pemadam Api Ringan (APAR)	1 unit 7 unit 5 Unit 1 Unit 1 Unit 1 Unit	7.600.000,00	4.180.000,00		P1
0106.05	PROGRAM PENINGKATAN KAPASITAS SUMBER DAYA APARATUR		Cakupan peningkatan kapasitas sumber daya aparatur	93 Persen	78.760.000,00	82.093.540,00		
0106.010601.05.018	Pendidikan, Pelatihan, Sosialisasi, Bimtek dan peningkatan Kapasitas Aparatur		Peserta Forum Komunikasi yang memahami materi sebanyak 100% dari 400 peserta diklat bimtek keuangan yang memahami materi sebanyak 95% dari 30	400 orang 28 orang	78.760.000,00	82.093.540,00		P1
0106.06	PROGRAM PENINGKATAN PENGEMBANGAN SISTEM PELAPORAN CAPAIAN KINERJA DAN KEUANGAN		Nilai Evaluasi Kinerja	83 Angka	89.653.270,00	82.093.540,00		
0106.010601.06.017	Penyusunan laporan capaian kinerja, keuangan, barang, kepegawaian dan ketatausahaan		dokumen perencanaan dan evaluasi pemahaman peserta pelatihan sistem aplikasi perencanaan dan evaluasi meningkat sebanyak 100% dari 80 orang	6 dokumen 80 orang	89.653.270,00	82.093.540,00		P1
0106.15	PROGRAM PEMBERDAYAAN FAKIR MISKIN, KOMUNITAS ADAT TERPENCIL (KAT) DAN BANTUAN SOSIAL		Cakupan pemberdayaan masyarakat melalui bantuan bagi keluarga miskin	57 Orang	1.569.231.000,00	1.703.768.004,00		
0106.010601.15.003	Pemberdayaan manajemen usaha bagi keluarga miskin		Lomba KUBE berprestasi	1 Laporan	93.165.000,00	197.168.300,00		P1
0106.010601.15.020	Sosialisasi, pelaksanaan, pengendalian dan pengawasan bantuan bagi WARGA miskin		Jumlah Penerima Manfaat Program Keluarga Harapan (PKH)	66000 Orang	625.415.000,00	839.982.500,00		P1
0106.010601.15.021	Pendampingan, Pemantauan dan Penyaluran Bantuan		Jumlah Perempuan Rawan Sosial Ekonomi (PRSE) Jumlah peserta yang terfasilitasi pendampingan dan pemantauan BPNT Jumlah penerima manfaat yang terfasilitasi pendampingan dan pemantauan RTLH Jumlah peserta yang terfasilitasi pendampingan dan pemantauan Tagana Penerima bantuan korban bencana	170 Orang 98000 Orang 320 Orang 132 Orang 300 Orang	850.651.000,00	666.617.204,00		P1
0106.16	PROGRAM PELAYANAN DAN REHABILITASI KESEJAHTERAAN SOSIAL		Cakupan pelayanan dan rehabilitasi kesejahteraan sosial	90 Persen	9.733.006.191,00	0,00		

Kode	Urusan / Bidang / Program / Kegiatan	Lokasi	Indikator Kinerja		Pagu Indikatif	Prakiraan Maju	Jenis Kegiatan	Prioritas
			Tolok Ukur	Target				
1	2	3	5	7	8	9	10	11
0106.010601.16.007	Peningkatan kualitas pelayanan, sarana, dan prasarana rehabilitasi kesejahteraan sosial bagi PMKS		Jumlah Lanjut Usia yang tertangani Jumlah Peserta Pemeriksaan Jamkesmas bagi Penyandang Disabilitas Pemahaman peserta sosialisasi adopsi meningkat 90% dari 150 orang Pemahaman Peserta Workshop bagi Disabilitas meningkat sebanyak 90% dari 50 orang	1900 orang 160 orang 135 orang 45 orang	269.125.000,00	0,00		P1
0106.010601.16.013	Peningkatan kualitas KAMPANYE SOSIAL, pelayanan, sarana dan prasarana rehabilitasi kesejahteraan sosial bagi PMKS		Razia Anjal, Gepeng dan Penyakit Sosial Lainnya Penanganan jenazah terlantar Penanganan PMKS Pemahaman peserta pelatihan ketrampilan PMKS meningkat sebanyak 90% dari 240 orang Pemahaman peserta pelatihan ketrampilan keluarga rentan sosial meningkat sebanyak 90% dari 240 orang Pemahaman peserta workshop PMKS bagi ODHA dan ADHA meningkat sebanyak 100 % dari 75 orang Pemahaman Peserta pelatihan kader kesehatan jiwa meningkat sebanyak 100% dari 120 orang Jumlah Penghuni Panti Hafara yang Terfasilitasi	12 laporan 12 laporan 12 laporan 216 orang 216 orang 75 orang 120 orang 480 orang	503.370.000,00	0,00		P1
0106.010601.16.023	Pelatihan ketrampilan bagi penyandang masalah kesejahteraan sosial		Jumlah peserta pelatihan ketrampilan bagi PMKS yang memahami materi sebanyak 90% dari 260 orang	234 orang	77.630.000,00	0,00		P1
0106.010601.16.024	Penyuluhan Pencegahan Peredaran/ Penggunaan Miras dan Narkoba serta Berkembangnya Praktek Protistusi		Jumlah fasilitasi sosialisasi Pencegahan Pemberantasan Penyalahgunaan dan Peredaran Gelap Narkoba (P4GN) yang diselenggarakan oleh masyarakat Pemahaman Peserta Pelatihan Kader Forlanza meningkat sebanyak dari 90% dari 45 orang Pemahaman Peserta Sosialisasi Narkoba meningkat sebanyak 90% dari 400 orang	30 kali 40 orang 360 orang	104.480.000,00	0,00		P1
0106.010601.16.025	Peningkatan Pelayanan Kesejahteraan Sosial		Jumlah penerima Boga Sehat Shelter Kesejahteraan Sosial Mobil Penanganan Lansia	855 orang 1 unit 1 unit	8.778.401.191,00	0,00		P1
0106.21	PROGRAM PEMBERDAYAAN KELEMBAGAAN KESEJAHTERAAN SOSIAL		Cakupan kemndirian lembaga kesejahteraan sosial	70 Persen	807.246.350,00	1.264.703.773,00		
0106.010601.21.003	Peningkatan kualitas SDM kesejahteraan sosial masyarakat		Pembinaan TKSK, PSM, WKSBM, ORSOS (LEMBAGA)	5 KELOMPOK	431.003.850,00	621.126.273,00		P1
0106.010601.21.013	Pendampingan Kegiatan Karang taruna		Jumlah organisasi karang taruna yang didampingi	93 kelompok	181.217.100,00	300.577.500,00		P1
0106.010601.21.019	Peningkatan Kualitas Kesetiakawanan sosial nasional		Jumlah peserta HKSAN Jumlah makam pahlawan yang terpelihara	1000 orang 4 unit	195.025.400,00	343.000.000,00		P1
0106.22	PROGRAM PELAYANAN PENDATAAN JAMINAN BANTUAN SOSIAL		Cakupan pelayanan data kepesertaan jaminan kesehatan sosial	100 Persen	1.115.639.088,00	1.289.123.940,00		
0106.010601.22.001	Updating Keluarga Miskin		Laporan Hasil Verivali data penduduk miskin Laporan Hasil Verivali data rumah tangga miskin	451585 jiwa 156027 ruta	505.459.738,00	458.060.091,00		P1
0106.010601.22.002	Penyusunan Data Base KK Miskin Penerima Bantuan		Dokumen SLRT	75 dokumen	610.179.350,00	831.063.849,00		P1
02	URUSAN WAJIB BUKAN PELAYANAN DASAR				726.340.468,00	999.778.741,00		
0202	PEMBERDAYAAN PEREMPUAN DAN PERLINDUNGAN ANAK				726.340.468,00	999.778.741,00		
0202.15	PROGRAM KESERASIAN KEBIJAKAN PENINGKATAN KUALITAS ANAK DAN PEREMPUAN		Cakupan Desa dan Kecamatan Layak Anak	70 Persen	175.535.825,00	270.978.265,00		

Kode	Urusan / Bidang / Program / Kegiatan	Lokasi	Indikator Kinerja		Pagu Indikatif	Prakiraan Maju	Jenis Kegiatan	Prioritas
			Tolok Ukur	Target				
1	2	3	5	7	8	9	10	11
0202.010601.15.003	Pelaksanaan sosialisasi dan KIE kesetaraan gender dan perlindungan anak		Pemahaman peserta sosialisasi KIE kesetaraan gender dan perlindungan anak meningkat sebanyak 90% dari 300 orang	270 desa	34.857.750,00	63.865.700,00		P1
0202.010601.15.006	Pengembangan Kabupaten Layak Anak		Laporan pendampingan 25 desa layak anak pemahaman anggota fonaba meningkat sebanyak 100% dari 50 orang Laporan pendampingan kecamatan Layak Anak	25 Laporan 50 orang 1 Laporan	95.597.183,00	145.617.900,00		P1
0202.010601.15.007	Operasional Sekretariat Forum Anak Bantul		Laporan pendamping kegiatan forum anak bantul jumlah duta anak bantul	6 laporan 10 orang	45.080.892,00	61.494.665,00		P1
0202.16	PROGRAM Penguatan Kelembagaan Pengarusutamaan Gender dan Anak		Persentase partisipasi perempuan di lembaga pemerintah	30 Persen	152.797.643,00	233.053.703,00		
0202.010601.16.014	Penyusunan Pilah Gender dan Pemberdayaan Perempuan dan Anak		jumlah buku data pilah gender dan anak yang tercetak pemahaman peserta seminar peringatan hari kartini yang meningkat sebanyak 100% dari 75 orang pemahaman peserta seminar peringatan hari ibu meningkat sebanyak 100% dari 75 orang	80 eksemplar 75 orang 75 orang	25.520.643,00	34.955.250,00		P1
0202.010601.16.015	Pelatihan Bimbingan Manajemen Usaha, Lembaga Pemberdayaan Perempuan dan Anak		jumlah kelompok desa prima yang terbimbing pemahaman PEKKA yang terdampingi meningkat sebanyak 100% dari 30 orang pemahaman peserta yang terlatih PPRG dan focal point meningkat sebanyak 100% dari 45 orang	3 kelompok 30 orang 45 orang	42.870.000,00	85.902.353,00		P1
0202.010601.16.016	Operasional Gabungan Organisasi Wanita (GOW)		Anggota organisasi yang dapat mengikuti kegiatan GOW	250 orang	32.882.000,00	51.580.800,00		P1
0202.010601.16.017	Penunjang Kegiatan Dharma Wanita Persatuan (DWP)		Pemahaman Peserta Pelatihan kreativitas meningkat sebanyak 100% dari 100 orang Jumlah Peserta Lomba Kreativitas pemahaman peserta Seminar DWP meningkat sebanyak 100% dari 100 orang laporan Muskab DWP	100 Orang 100 Orang 100 orang 1 laporan	51.525.000,00	60.615.300,00		P1
0202.17	PROGRAM Peningkatan Kualitas Hidup dan Perlindungan Perempuan		Presentasi penanganan korban kekerasan perempuan dan anak	100 Persen	398.007.000,00	495.746.773,00		
0202.010601.17.008	Pendampingan upaya perlindungan perempuan terhadap tindak kekerasan		Laporan penanganan korban kekerasan perempuan dan anak yang tertangani	12 Laporan	217.862.000,00	290.211.200,00		P1
0202.010601.17.015	Peningkatan SDM Forum Perlindungan Korban Kekerasan dan Pencegahan Tindak Pidana Perdagangan Orang (TPPO)		Pemahaman peserta Pelatihan KDRT bagi Guru/ perangkat desa meningkat sebanyak 100% dari 30 orang Jumlah laporan GT Pencegahan TPPO Pemahaman peserta sosialisasi TPPO meningkat sebanyak 100% dari 50 orang pemahaman peserta yang terlatih tentang penanganan korban kekerasan meningkat sebanyak 100% dari 50 orang	30 orang 1 laporan 50 laporan 50 orang	81.955.000,00	115.770.400,00		P1
0202.010601.17.018	Pelaksanaan Pemulihan dan Penjangkauan Lingkungan Korban Kekerasan Perempuan dan Anak		Pemahaman Peserta Psikoedukasi meningkat sebanyak 95% dari 425 orang Jumlah Lokasi Psikoedukasi	404 Orang 17 Lokasi Pemulihan	98.190.000,00	89.765.173,00		P1
020101	DINAS TENAGA KERJA DAN TRANSMIGRASI				29.318.581.141,00	1,00		
02	URUSAN WAJIB BUKAN PELAYANAN DASAR				28.085.778.141,00	1,00		
0201	TENAGA KERJA				28.085.778.141,00	1,00		
0201.01	PROGRAM PELAYANAN ADMINISTRASI PERKANTORAN		Nilai AKIP	84 angka	2.516.758.941,00	1,00		

Kode	Urusan / Bidang / Program / Kegiatan	Lokasi	Indikator Kinerja		Pagu Indikatif	Prakiraan Maju	Jenis Kegiatan	Prioritas
			Tolok Ukur	Target				
1	2	3	5	7	8	9	10	11
0201.020101.01.036	Penyediaan Jasa, Peralatan, dan Perlengkapan Perkantoran		Pembayaran rekening listrik ATK Kantor Honorarium Pengelolaan keuangan pembayaran Surat kabar/majalah Peralatan kebersihan dan bahan pembersih pengisian tabung pemadam kebakaran Alat listrik dan elektronik pembayaran pajak kendaraan bermotor roda 2 pembayaran pajak kendaraan bermotor roda 4 Tabung gas Penggandaan Perangko, material, dan benda pos pembayaran Telepon Barang Cetak	12 bulan 81 jenis 156 Orang Bulan/ob 12 bulan 18 jenis 4 unit 9 jenis 21 unit 6 unit 10 unit 131750 lembar 1200 lbr 12 bulan 107 buku	381.192.025,00	1,00		P1
0201.020101.01.037	Penyediaan Rapat-rapat, Koordinasi dan Konsultasi		laporan hasil rapat Perjalanan luar daerah Perjalanan dalam daerah jumlah tamu	48 laporan 250 op 2500 op 200 orang	1.400.048.036,00	0,00	1	P1
0201.020101.01.038	Penyediaan Jasa Pengelola Pelayanan Perkantoran		jasa tenaga administrasi jasa tenaga kebersihan jasa tenaga keamanan jasa pengemudi	228 orang bulan/ob 48 orang bulan/ob 48 orang bulan/ob 12 orang bulan/ob	735.518.880,00	0,00	1	P1
0201.02	PROGRAM PENINGKATAN SARANA DAN PRASARANA APARATUR		persentase pemenuhan sarana prasarana aparatur	100 persen	1.219.433.800,00	0,00		
0201.020101.02.051	Pengadaan Peralatan dan Perlengkapan		kendaraan bermotor roda 2 Meubelair Peralatan Komputer peralatan visual peralatan pelatihan BLK	7 unit 115 unit 7 unit 1 unit 78 unit	582.323.800,00	0,00	1	P1
0201.020101.02.052	Pemeliharaan Rumah dan Gedung Kantor		Pemeliharaan Gedung Kantor	4 unit	220.610.000,00	0,00	1	P1
0201.020101.02.053	Pemeliharaan Kendaraan Dinas/Operasional		Pemeliharaan kendaraan roda 2 pemeliharaan kendaraan roda 4	28 unit 6 unit	394.000.000,00	0,00	1	P1
0201.020101.02.054	Pemeliharaan Peralatan dan Perlengkapan		pemeliharaan peralatan dan perlengkapan	15 jenis	22.500.000,00	0,00	1	P1
0201.06	PROGRAM PENINGKATAN PENGEMBANGAN SISTEM PELAPORAN CAPAIAN KINERJA DAN KEUANGAN		nilai evaluasi kinerja	82 angka	753.860.000,00	0,00		
0201.020101.06.017	Penyusunan laporan capaian kinerja, keuangan, barang, kepegawaian dan ketatausahaan		dokumen perencanaan laporan keuangan dan aset laporan evaluasi	2 dokumen 5 laporan 4 laporan	753.860.000,00	0,00	1	P1
0201.15	PROGRAM PENINGKATAN KUALITAS DAN PRODUKTIVITAS TENAGA KERJA		Persentase Tenaga Kerja yang mendapatkan pelatihan berbasis kompetensi	80 Persen	3.005.165.900,00	0,00		
0201.020101.15.011	Kegiatan Pembinaan LPK		Laporan Pembinaan 10 LPK Pemahaman Peserta Workshop Pembinaan LPK meningkat sebanyak 95% dari 50 orang	1 Laporan 48 orang	149.079.650,00	0,00	1	P1
0201.020101.15.013	Pemberdayaan Wirausaha bagi Lulusan Pelatihan		Pemahaman Peserta Pemberdayaan Wirausaha meningkat sebanyak 95% dari 40 orang	38 orang	53.500.000,00	0,00	1	P1

Kode	Urusan / Bidang / Program / Kegiatan	Lokasi	Indikator Kinerja		Pagu Indikatif	Prakiraan Maju	Jenis Kegiatan	Prioritas
			Tolok Ukur	Target				
1	2	3	5	7	8	9	10	11
0201.020101.15.014	Pemagangan / OJT Mantan Peserta Pelatihan di Perusahaan		Pemahaman peserta Sosialisasi Pemagangan meningkat sebanyak 100% dari 40 orang Kemampuan peserta pemagangan meningkat sebanyak 100% dari 40 orang	40 orang 40 orang	227.212.500,00	0,00	1	P1
0201.020101.15.017	Uji kompetensi peserta latihan di BLK		peserta pelatihan yang bersertifikasi	32 orang	32.580.000,00	0,00	1	P1
0201.020101.15.020	Pengukuran Produktifitas Tenaga Kerja		Pemahaman peserta pelatihan analisis pengukuran produktivitas tenaga kerja meningkat sebanyak 100% dari 20 orang Pemahaman peserta sosialisasi tentang produktivitas tenaga kerja meningkat sebanyak 95% dari 120 orang Kemampuan peserta produktivitas tenaga kerja meningkat 95% dari 120 orang	20 orang 114 orang 114 orang	310.658.750,00	0,00	1	P1
0201.020101.15.025	Pelatihan Menjahit		Kemampuan peserta pelatihan meningkat sebanyak 95% dari 128 orang	121 orang	361.325.000,00	0,00	1	P1
0201.020101.15.026	Pelatihan Mekanik		Kemampuan peserta pelatihan meningkat sebanyak 95% dari 48 orang	46 orang	119.465.000,00	0,00	1	P1
0201.020101.15.027	Pelatihan Teknisi		Kemampuan peserta pelatihan meningkat sebanyak 95% dari 64 orang	60 orang	136.335.000,00	0,00	1	P1
0201.020101.15.028	Pelatihan Meubelair		Kemampuan peserta pelatihan meningkat sebanyak 100% dari 16 orang	16 orang	45.915.000,00	0,00	1	P1
0201.020101.15.029	Pelatihan Juru Las		Kemampuan peserta pelatihan meningkat sebanyak 95% dari 64 orang	60 orang	156.760.000,00	0,00	1	P1
0201.020101.15.031	Pelatihan Software		Kemampuan peserta pelatihan meningkat sebanyak 90% dari 80 orang	72 orang	184.025.000,00	0,00	1	P1
0201.020101.15.033	Pelatihan Tata Boga		Kemampuan peserta pelatihan meningkat sebanyak 90% dari 336 orang	303 orang	989.955.000,00	0,00	1	P1
0201.020101.15.034	Pelatihan Batik Tulis		Kemampuan peserta pelatihan meningkat sebanyak 95% dari 64 orang	60 orang	185.480.000,00	0,00	1	P1
0201.020101.15.035	Pelatihan Bahasa Inggris		Kemampuan peserta pelatihan meningkat sebanyak 95% dari 16 orang	15 orang	52.875.000,00	0,00	1	P1
0201.16	PROGRAM PENINGKATAN KESEMPATAN KERJA		Persentase pencari kerja yang menyerap informasi bursa kerja	85 Persen	610.950.000,00	0,00		
0201.020101.16.010	Penanggulangan permasalahan ketenagakerjaan		Permasalahan penempatan tenaga kerja yang dapat diselesaikan	10 kasus	13.900.000,00	0,00	1	P1
0201.020101.16.013	Penyusunan dan penyebarluasan informasi bursa tenaga kerja		Pemahaman pencari kerja terhadap informasi lowongan pekerjaan melalui job fair Pemahaman pencari kerja terhadap lowongan pekerjaan meningkat sebanyak 90% dari 1500 orang Pengunjung stand bantu expo	3000 orang 1425 orang 700 orang	597.050.000,00	0,00	1	P1
0201.17	PROGRAM PERLINDUNGAN PENGEMBANGAN LEMBAGA KETENAGAKERJAAN		Penetapan Angka KHL (Kebutuhan Hidup Layak)	1673093 Rupiah	979.504.500,00	0,00		
0201.020101.17.002	penyelesaian prosedur, penyelesaian perselisihan hubungan industrial		Pemahaman peserta Sosialisasi meningkat 90 % dari 480 kasus hubungan indstrial yang terselesaikan Laporan sidak deteksi dini hubungan industrial	432 orang 55 kasus 4 laporan	266.222.000,00	0,00	1	P1
0201.020101.17.003	penyelesaian prosedur pemberian perlindungan hukum dan jaminan sosial ketenagakerjaan		Pemahaman peserta Sosialisasi meningkat 90 % dari 240 orang Pemeriksaan pelanggaran hukum ketenagakerjaan dan jaminan sosial ketenagakerjaan ke perusahaan Dokumen pendataan Tenaga kerja Formal dan Non Formal	216 orang 4 perusahaan 4 Dokumen	99.447.500,00	0,00	1	P1

Kode	Urusan / Bidang / Program / Kegiatan	Lokasi	Indikator Kinerja		Pagu Indikatif	Prakiraan Maju	Jenis Kegiatan	Prioritas
			Tolok Ukur	Target				
1	2	3	5	7	8	9	10	11
0201.020101.17.004	Sosialisasi berbagai peraturan pelaksanaan tentang ketenagakerjaan				0,00			P1
0201.020101.17.011	Pendampingan dewan pengupahan		Dokumen Kebutuhan Hidup Layak Pemahaman sosialisasi tentang UMK th 2020 meningkat 90% dari 60 Perusahaan	1 Dokumen 54 perusahaan	127.125.000,00	0,00	1	P1
0201.020101.17.012	Pemberdayaan lembaga kerjasama tripartit daerah		Terbentuknya LKS bipartit diperusahaan	30 perusahaan	70.340.000,00	0,00		P1
0201.020101.17.014	bimbingan teknis penyelesaian perselisihan industrial		meningkatkan pemahaman peserta Bimtek 90% dari 300 orang	270 orang	91.700.000,00	0,00	1	P1
0201.020101.17.016	Peningkatan Kesejahteraan Pekerja		Laporan peringatan Hari Buruh Internasional (May Day) yang melibatkan 1000 peserta	1 laporan	146.637.500,00	0,00	1	P1
0201.020101.17.018	Pendampingan Pembuatan Persyaratan kerja		Laporan pendampingan bagi 45 perusahaan Pemahaman peserta Sosialisasi sinergitas sarana persyaratan kerja meningkat 95% dari 30 perusahaan pemahaman tentang peraturan ketenagakerjaan meningkat 90% dari 45 perusahaan	1 laporan 27 perusahaan 40 perusahaan	110.232.500,00	0,00	1	P1
0201.020101.17.019	Pemberdayaan Sarana Kesejahteraan Kerja		Pemahaman peserta sosialisasi kepersertaan BPJS ketenagakerjaan meningkat 90% dari 108 orang Pemahaman peserta pembinaan Serikat Pekerja/Serikat Buruh meningkat 95% dari 40 orang	98 orang 38 orang	67.800.000,00	0,00	1	P1
0201.18	PROGRAM PENEMPATAN TENAGA KERJA		Persentase tenaga kerja yang ditempatkan	85 Persen	196.200.000,00	0,00		
0201.020101.18.003	Penyuluhan ketenagakerjaan		Pemahaman peserta penyuluhan ketenagakerjaan meningkat 90% dari 135 orang	122 orang	109.850.000,00	0,00	1	P1
0201.020101.18.007	Penempatan pencari kerja		Pemahaman peserta pembekalan orientasi pra penempatan (OPP) meningkat sebanyak 90% dari 400 orang	360 Orang	86.350.000,00	0,00	1	P1
0201.19	PROGRAM PERLUASAN KERJA		Persentase tenaga kerja yang berwirasaha	72 Persen	18.803.905.000,00	0,00		
0201.020101.19.001	Kegiatan terapan teknologi tepat guna		pemahaman peserta pelatihan Penerapan Tehnologi Tepat Guna sebanyak 95% dari 40 orang	38 orang	94.270.000,00	0,00		P1
0201.020101.19.002	Kegiatan Padat Karya Produktif dan Infrastruktur		lokasi pembuatan infrastruktur padat karya tenaga kerja yang terserap	181 lokasi 4706 ORANG	18.393.285.000,00	0,00		P1
0201.020101.19.007	Pemanduan dan Pembinaan Usaha Tenaga Kerja Lansia dan Penyandang Cacat		Pemahaman peserta pelatihan pemanduan dan pembinaan usaha tenaga kerja terdidik meningkat 100% dari 60 orang	57 orang	59.350.000,00	0,00		P1
0201.020101.19.008	Pemanduan dan Pembinaan usaha tenaga kerja terdidik dan mandiri		Pemahaman peserta pelatihan pemanduan dan pembinaan usaha tenaga kerja terdidik meningkat 90% dari 140 orang	126 orang	257.000.000,00	0,00		P1
03	URUSAN PILIHAN				1.232.803.000,00	0,00		
0308	TRANSMIGRASI				1.232.803.000,00	0,00		
0308.17	PROGRAM TRANSMIGRASI UMUM		Persentase penempatan transmigrasi	70 Persen	1.232.803.000,00	0,00		
0308.020101.17.004	Penyuluhan, Pengarahan, dan Penempatan Transmigrasi		pemahaman masyarakat tentang informasi ketransmigrasian sebanyak 90% dari 990 orang Transmigran yang ditempatkan	891 orang 20 kk	1.232.803.000,00	0,00		P1
020401	DINAS PERTANAHAN DAN TATA RUANG				15.977.987.043,00	11.007.767.834,00		
01	URUSAN WAJIB PELAYANAN DASAR				3.383.105.000,00	1.978.754.472,00		
0103	PEKERJAAN UMUM DAN PENATAAN RUANG				3.383.105.000,00	1.978.754.472,00		
0103.32	PROGRAM PERENCANAAN TATA RUANG		Cakupan dokumen tata ruang yang sudah di-perda-kan	4 Dokumen	1.815.825.000,00	326.378.413,00		

Kode	Urusan / Bidang / Program / Kegiatan	Lokasi	Indikator Kinerja		Pagu Indikatif	Prakiraan Maju	Jenis Kegiatan	Prioritas
			Tolok Ukur	Target				
1	2	3	5	7	8	9	10	11
0103.020401.32.001	Penyusunan kebijakan tentang penyusunan rencana tata ruang	Kabupaten Bantul	Raperda RTRW	1 Dokumen	169.100.000,00	89.088.000,00		P1
0103.020401.32.002	Penetapan kebijakan tentang RDTRK, RTRK, dan RTBL	Kabupaten Bantul	Raperda RDTR Perkotaan dan RDTR Perdesaan	2 Dokumen	278.200.000,00	174.165.000,00		P1
0103.020401.32.038	Studi tentang Tata Ruang	Kabupaten Bantul	Dokumen Studi review Perbup Sempadan	1 Dokumen	118.525.000,00	63.125.413,00		P1
0103.020401.32.039	Penyusunan rencana induk satuan ruang strategis Kasultanan dan Kadipaten	Kabupaten Bantul	rencana induk SRS Kasultanan dan Kadipaten	1 Dokumen	500.000.000,00	0,00		P1
0103.020401.32.040	Penyusunan rencana tata bangunan dan lingkungan satuan ruang strategis kasultanan dan kadipaten	Kabupaten Bantul	RTBL Satuan Ruang Strategis	3 Dokumen	750.000.000,00	0,00		P1
0103.34	PROGRAM PENGENDALIAN PEMANFAATAN RUANG		Persentase efektifitas penyelenggaraan pengawasan dan pengendalian pemanfaatan tanah dan tata ruang	77 persen	1.567.280.000,00	1.652.376.059,00		
0103.020401.34.001	Penyusunan kebijakan pengendalian pemanfaatan ruang	Kabupaten Bantul	Konsolidasi Tanah Audit Pemanfaatan Tanah (Banguntapan, Kasihan, sewon)	200 bidang 3 dokumen	904.000.000,00	813.034.000,00		P1
0103.020401.34.010	Pengembangan data pemanfaatan ruang	Kabupaten Bantul	Lokasi Absolute Tanah Kas Desa dan Tanah Sultan Ground	11 peta	392.210.000,00	417.137.000,00		P1
0103.020401.34.011	Pengawasan Pemanfaatan Ruang	Kabupaten Bantul	publikasi pemanfaatan ruang Digitalisasi Pengendalian Pemanfaatan Ruang Digitalisasi Audit Pemanfaatan Ruang rancangan fasad Fasilitasi pengendalian dan pengawasan pemanfaatan ruang	4 kali 1 dokumen 1 dokumen 21 desa	271.070.000,00	422.205.059,00		P1
02	URUSAN WAJIB BUKAN PELAYANAN DASAR				12.594.882.043,00	9.029.013.362,00		
0204	PERTANAHAN				12.594.882.043,00	9.029.013.362,00		
0204.01	PROGRAM PELAYANAN ADMINISTRASI PERKANTORAN		Nilai AKIP (Akuntabilitas Kinerja Instansi Pemerintah)	82 angka	968.795.043,00	1.807.179.116,00		
0204.020401.01.036	Penyediaan Jasa, Peralatan, dan Perlengkapan Perkantoran	Kabupaten Bantul	alat tulis kantor alat listrik dan elektronika materai peralatan kebersihan pengisian tabung gas pembayaran telepon, air, listrik, internet, surat kabar, sampah pengadaan spanduk publikasi	44 jenis 11 jenis 820 lembar 14 jenis 10 tabung 12 bulan 10 unit	241.667.000,00	751.607.116,00		P1
0204.020401.01.037	Penyediaan Rapat-rapat, Koordinasi dan Konsultasi	Kabupaten Bantul	laporan hasil rapat jamuan tamu perjalanan dinas dalam daerah perjalanan dinas luar daerah	34 laporan 220 orang 513 op 122 op	407.528.203,00	700.572.000,00		P1
0204.020401.01.038	Penyediaan Jasa Pengelola Pelayanan Perkantoran	Kabupaten Bantul	jasa tenaga kontrak	144 ob	319.599.840,00	355.000.000,00		P1
0204.02	PROGRAM PENINGKATAN SARANA DAN PRASARANA APARATUR		Persentase pemenuhan sarana dan prasarana aparatur	100 persen	289.562.000,00	1.028.512.169,00		
0204.020401.02.022	Pemeliharaan rutin/berkala gedung kantor	Kabupaten Bantul	Pemeliharaan gedung kantor dan tempat parkir	2 unit	131.254.000,00	285.112.125,00		P1
0204.020401.02.024	Pemeliharaan rutin/berkala kendaraan dinas/operasional	Kabupaten Bantul	suku cadang kendaraan dinas dan servis pembayaran pajak kendaraan dinas bahan bakar minyak	19 unit 19 unit 5962 liter	93.858.000,00	175.653.934,00		P1
0204.020401.02.030	Pemeliharaan rutin/berkala Peralatan dan Perlengkapan Kantor	Kabupaten Bantul	pemeliharaan peralatan dan perlengkapan kantor	5 jenis	20.000.000,00	46.202.613,00		P1

Kode	Urusan / Bidang / Program / Kegiatan	Lokasi	Indikator Kinerja		Pagu Indikatif	Prakiraan Maju	Jenis Kegiatan	Prioritas
			Tolok Ukur	Target				
1	2	3	5	7	8	9	10	11
0204.020401.02.051	Pengadaan Peralatan dan Perlengkapan	Kabupaten Bantul	laptop personal komputer printer	2 unit 2 unit 2 unit	44.450.000,00	521.543.497,00		P1
0204.06	PROGRAM PENINGKATAN PENGEMBANGAN SISTEM PELAPORAN CAPAIAN KINERJA DAN KEUANGAN		Nilai Evaluasi Kinerja	85 angka	111.625.000,00	91.190.627,00		
0204.020401.06.008	Penyusunan laporan keuangan, barang, kepegawaian, dan ketatausahaan	Kabupaten Bantul	jasa pengelola keuangan dan kepegawaian Survailance ISO 9001:2015	168 ob 1 dokumen	111.625.000,00	91.190.627,00		P1
0204.16	PROGRAM PENATAAN PENGUSAHAAN, PEMILIKAN, PENGGUNAAN DAN PEMANFAATAN TANAH		Cakupan penyelenggaraan pelayanan pertanahan dan ruang	96 angka	11.002.150.000,00	4.067.418.655,00		
0204.020401.16.009	Inventarisasi tanah kas desa	Kabupaten Bantul	database tanah desa ter update	15644 bidang	31.850.000,00	27.272.000,00		P1
0204.020401.16.014	Persetifikatan dan sewa tanah Pemerintah DIY	Kabupaten Bantul	dokumen pendaftaran tanah	6 dokumen	7.048.675.000,00	96.302.647,00		P1
0204.020401.16.017	Pemanfaatan Tanah SG	Kabupaten Bantul	rekomendasi pemanfaatan SG	10 dokumen	31.625.000,00	53.844.008,00		P1
0204.020401.16.018	Penatausahaan tanah Kasultanan dan tanah kadipaten	Kabupaten Bantul	verifikasi sertifikat tanah desa tanah desa terdaftar tanah kasultanan dan tanah kadipaten terdaftar	3000 bidang 500 bidang 600 bidang	3.700.000.000,00	3.700.000.000,00		P1
0204.020401.16.019	Penyiapan bahan pertimbangan teknis ijin penggunaan tanah kasultanan dan kadipaten	Kabupaten Bantul	rekomendasi penggunaan tanah kasultanan dan kadipaten	40 dokumen	190.000.000,00	190.000.000,00		P1
0204.17	PROGRAM PENYELESAIAN KONFLIK-KONFLIK PERTANAHAN		Angka penanganan konflik pertanahan	15 angka	222.750.000,00	2.034.712.795,00		
0204.020401.17.001	penyelesaian konflik-konflik pertanahan	Kabupaten Bantul	penyelesaian konflik pertanahan	5 kasus	22.750.000,00	34.712.795,00		P1
0204.020401.17.002	Penanganan keberatan dan sengketa pertanahan tanah kasultanan, tanah kadipaten, dan tanah desa	Kabupaten Bantul	penanganan permasalahan tukar menukar tanah desa dengan tanah warga	5 desa	200.000.000,00	2.000.000.000,00		P1
020501	DINAS LINGKUNGAN HIDUP				32.178.448.300,00	0,00		
02	URUSAN WAJIB BUKAN PELAYANAN DASAR				32.178.448.300,00	0,00		
0205	LINGKUNGAN HIDUP				32.178.448.300,00	0,00		
0205.01	PROGRAM PELAYANAN ADMINISTRASI PERKANTORAN		Nilai AKIP (Akuntabilitas Kinerja Instansi Pemerintah)	84 angka	6.951.745.300,00	0,00		

Kode	Urusan / Bidang / Program / Kegiatan	Lokasi	Indikator Kinerja		Pagu Indikatif	Prakiraan Maju	Jenis Kegiatan	Prioritas
			Tolok Ukur	Target				
1	2	3	5	7	8	9	10	11
0205.020501.01.036	Penyediaan Jasa, Peralatan, dan Perlengkapan Perkantoran		Pengelola Keuangan dan BMD Tenaga Konsultansi Perencanaan Perorangan Ahli Urban Desain Tenaga Konsultan Ahli Teknik Sipil dan Perencanaan Tenaga penjaga malam Tenaga petugas kebersihan Tenaga sopir Tenaga montir Tenaga petugas laboratorium Tenaga petugas pengomposan Tenaga petugas saber Tenaga petugas persuratan Tenaga petugas input data Tenaga petugas persampahan Materai dan Benda Pos ATK Bahan peralatan listrik dan elektronik Bahan bacaan dan langganan surat kabar Jasa surat menyurat Bahan alat kebersihan dan bahan pembersih Pembayaran rekening telepon Pembayaran rekening listrik Jasa pemeliharaan peralatan Penggandaan Barang cetakan Publikasi media cetak	132 ob 12 ob 12 ob 36 ob 1356 ob 300 ob 48 ob 48 ob 156 ob 468 ob 96 ob 180 ob 624 ob 1400 buah 75 Jenis 14 Jenis 5 Jenis 12 kali 33 Jenis 12 bulan 12 bulan 12 kali 449000 lembar 20 kali 8 kali	6.385.298.300,00	0,00	1	P1

Kode	Urusan / Bidang / Program / Kegiatan	Lokasi	Indikator Kinerja		Pagu Indikatif	Prakiraan Maju	Jenis Kegiatan	Prioritas
			Tolok Ukur	Target				
1	2	3	5	7	8	9	10	11
			Publikasi media televisi	4 kali				
0205.020501.01.037	Penyediaan Rapat-rapat, Koordinasi dan Konsultasi		Laporan hasil rapat Jumlah tamu	105 laporan 500 orang	566.447.000,00	0,00	1	P1
			Perjalanan dinas dalam daerah	2250 op				
			Perjalanan dinas luar daerah	108 op				
0205.02	PROGRAM PENINGKATAN SARANA DAN PRASARANA APARATUR		Persentase pemenuhan sarana dan prasarana aparatur	100 persen	3.418.486.000,00	0,00		
0205.020501.02.049	Pembangunan/Rehabilitasi Rumah dan Gedung Kantor		Pembangunan Partisi Ruang Kerja	2 unit	350.000.000,00	0,00	1	P1
			Landscape Penataan Kantor DLH	1 unit				
0205.020501.02.051	Pengadaan Peralatan dan Perlengkapan		Kendaraan bermotor roda 2 operasional DLH	2 unit	391.425.000,00	0,00	1	P1
			Proyektor	1 unit				
			Sofa ruang tamu	1 set				
			Laptop	4 unit				
			Komputer	3 unit				
			Alat pencacah kertas	3 unit				
			Handycame	1 unit				
0205.020501.02.052	Pemeliharaan Rumah dan Gedung Kantor		Pemeliharaan kantor DLH	4 gedung	75.000.000,00	0,00	1	P1
0205.020501.02.053	Pemeliharaan Kendaraan Dinas/Operasional		Pemeliharaan kendaraan roda dua, roda empat dan roda enam	85 kendaraan	2.602.061.000,00	0,00	1	P1
			Pembayaran KIR dan Pajak Kendaraan	45 kali				
			Pembayaran BBM dan Pelumas	250000 liter				
0205.06	PROGRAM PENINGKATAN PENGEMBANGAN SISTEM PELAPORAN CAPAIAN KINERJA DAN KEUANGAN		Nilai Evaluasi Kinerja	82 angka	59.900.000,00	0,00		
0205.020501.06.017	Penyusunan laporan capaian kinerja, keuangan, barang, kepegawaian dan ketatausahaan		Dokumen perencanaan dan pelaporan capaian kinerja (Renja, LKj, LKPJ, LPPD dan CaLK)	5 dokumen	59.900.000,00	0,00	1	P1
			Laporan rapat kerja teknis pembangunan lingkungan hidup	4 laporan				
			Laporan ekspose hasil pembangunan lingkungan	1 laporan				
0205.15	PROGRAM PENGEMBANGAN KINERJA PENGELOLAAN PERSAMPAHAN		Jumlah kelompok pengelola sampah	142 kelompok	9.308.997.000,00	0,00		

Kode	Urusan / Bidang / Program / Kegiatan	Lokasi	Indikator Kinerja		Pagu Indikatif	Prakiraan Maju	Jenis Kegiatan	Prioritas
			Tolok Ukur	Target				
1	2	3	5	7	8	9	10	11
0205.020501.15.002	Penyediaan prasarana dan sarana pengelolaan persampahan		Komposter Container Truck Arm Roll Gerobak sampah Tong sampah pilah 3 Kendaraan roda tiga Mesin pencacah sampah organik Mesin pencacah sampah plastik Rumah Pilah Tipe B Rumah Pilah Tipe C Rumah Pilah Tipe A	100 unit 5 unit 2 unit 40 unit 200 set 10 unit 3 unit 2 unit 8 unit 11 unit 1 unit	4.187.560.000,00	0,00	1	P1
0205.020501.15.008	Kerjasama pengelolaan persampahan		Partisipasi stakeholder terkait dalam Implementasi Regulasi Persampahan Kajian Persampahan Lomba pengelolaan persampahan Laporan sosialisasi/bintek/workshop pengelolaan sampah untuk 1160 orang	241 orang 4 Dokumen 2 kali 3 Laporan	1.429.910.000,00	0,00	1	P1
0205.020501.15.012	Monitoring, evaluasi dan pelaporan		Peningkatan penataan pengelolaan limbah B3 90% bagi Perusahaan/RS/Puskesmas 10 Unit	10 unit	94.775.000,00	0,00	1	P1
0205.020501.15.014	Pemberdayaan Masyarakat dalam Pengelolaan Lingkungan Hidup		Pelaksanaan peringatan hari-hari LH Pelaksanaan evaluasi lembaga pendidikan (Sekolah Adiwiyata, Pondok Pesantren) berwawasan LH Partisipasi kelompok masyarakat (Saka Kalpataru, JPSM, Forkom Sungai, Forkom LH, Kampung Hijau/Kampung Iklim) tentang pengelolaan LH	3 kali 95 Lembaga Pendidikan 200 Kelompok	696.820.000,00	0,00	1	P1
0205.020501.15.015	Evaluasi Adipura		Nilai evaluasi Adipura	70 Angka	427.325.000,00	0,00	1	P1
0205.020501.15.016	Operasional Kebersihan, Tata Lingkungan, dan pertamanan		Pelayanan persampahan Pengelolaan kebersihan jalan Pemeliharaan Taman/RTH	319 Pelanggan 32 Ruas Jalan 24 Titik	2.472.607.000,00	0,00	1	P1
0205.16	PROGRAM PENGENDALIAN PENCEMARAN DAN PERUSAKAN LINGKUNGAN HIDUP		Konsentrasi DO (dissolved oxygen) di Sungai Winongo	7.45 mg/L	6.585.660.000,00	0,00		
0205.020501.16.007	Pengkajian dampak lingkungan		Pembangunan dan Perencanaan Pengelolaan IPA Terpadu Piyungan Pembangunan IPAL Tahu Tempe Penyusunan Indeks Kualitas Lingkungan Hidup Penyusunan Buku Laporan GRK	1 lokasi 2 unit 1 dokumen 1 Dokumen	5.465.700.000,00	0,00	1	P1

Kode	Urusan / Bidang / Program / Kegiatan	Lokasi	Indikator Kinerja		Pagu Indikatif	Prakiraan Maju	Jenis Kegiatan	Prioritas
			Tolok Ukur	Target				
1	2	3	5	7	8	9	10	11
0205.020501.16.023	Pengembangan kapasitas laboratorium lingkungan hidup		Pelaksanaan Pengujian Kualitas Lingkungan Penyediaan sarana Laboratorium LH Reakreditasi Laboratorium LH	11 kali 3 jenis 1 Kali	337.250.000,00	0,00	1	P1
0205.020501.16.033	Pengendalian Kerusakan Lingkungan Alami dan Buatan		Percontohan Pemberdayaan Komunitas Pengendali Kerusakan Lingkungan Kajian kondisi dan potensi kerusakan lingkungan Laporan sosialisasi Pengendalian Kerusakan Lingkungan untuk 1.764 orang Penanaman Bibit Tanaman Pengendalian Kerusakan Lingkungan	1 Lokasi 2 dokumen 3 Laporan 10000 batang	782.710.000,00	0,00	1	P1
0205.17	PROGRAM PERLINDUNGAN DAN KONSERVASI SUMBER DAYA ALAM		Penambahan luasan tutupan lahan di kawasan lindung (sempadan pantai, mata air, lahan kritis)	1 Ha/tahun	5.075.310.000,00	0,00		
0205.020501.17.001	Konservasi Sumber Daya Air dan Pengendalian Kerusakan Sumber-Sumber Air		Alat Biopori Sumur Peresapan Air Hujan (SPAH) Casing Biopori Truck Tangki Air Penyiram Dokumen Konservasi Sungai DED Telaga Desa Kec Imogiri	100 unit 50 unit 500 unit 1 unit 1 dokumen 1 dokumen	770.535.000,00	0,00	1	P1
0205.020501.17.009	Koordinasi pengelolaan konservasi SDA		Penanaman Bibit Tanaman Konservasi Evaluasi Kalpataru	29000 batang 1 kali	785.225.000,00	0,00	1	P1
0205.020501.17.010	Pengelolaan keanekaragaman hayati dan ekosistem		Pembangunan Taman dan RTH Dokumen Review Data RTH Dokumen Perencanaan dan DED Penataan RTH Penyangga Kota Bantul Bagian Timur Pelaksanaan GO GREEN Pengurangan Pemanasan Global "GOWES BARENG" (Pengurangan polusi udara dan penanaman pohon)	12 taman 1 dokumen 1 dokumen 1 kali	3.519.550.000,00	0,00	1	P1
0205.19	PROGRAM PENINGKATAN KUALITAS DAN AKSES INFORMASI SUMBER DAYA ALAM DAN LINGKUNGAN HIDUP		Jumlah Sekolah Adiwiyata Jumlah Usaha/Kegiatan di Kab. Bantul yang memiliki dokumen lingkungan/UKL/UPL)	0 sekolah 732 Dokumen	778.350.000,00	0,00		
0205.020501.19.002	Pengembangan data dan informasi lingkungan		Kajian Lingkungan Hidup Strategis wilayah pedesaan Kab. Bantul Validasi Kajian Lingkungan Hidup Strategis wilayah pantai selatan Kab. Bantul dan perkotaan Kab. Bantul Laporan sosialisasi Penyusunan Dokumen Lingkungan Hidup untuk 400 orang	1 dokumen 2 dokumen 1 Laporan	516.625.000,00	0,00	1	P1

Kode	Urusan / Bidang / Program / Kegiatan	Lokasi	Indikator Kinerja		Pagu Indikatif	Prakiraan Maju	Jenis Kegiatan	Prioritas
			Tolok Ukur	Target				
1	2	3	5	7	8	9	10	11
0205.020501.19.003	Penyusunan data sumberdaya alam dan neraca sumberdaya hutan (NSDH) nasional dan daerah		Penyusunan Dokumen IKPLHD	1 dokumen	76.475.000,00	0,00	1	P1
0205.020501.19.005	Monitoring, evaluasi dan pelaporan		Pelaksanaan monitoring kegiatan/usaha (Pengawasan dan pembinaan pengelolaan lingkungan)	12 kali	43.625.000,00	0,00	1	P1
			Pelaksanaan Pembahasan dan Penilaian dokumen Pengelolaan Lingkungan	12 kali				
			Laporan sosialisasi Pelaporan Dokumen Lingkungan Hidup untuk 850 orang	1 Laporan				
0205.020501.19.011	Penyelesaian Aduan dan Sengketa Lingkungan Hidup		Penyelesaian aduan masyarakat tentang lingkungan	100 persen	67.375.000,00	0,00	1	P1
			Pemahaman peserta sosialisasi Prosedur Pengaduan Kasus Lingkungan Hidup untuk 250 orang	1 Laporan				
0205.020501.19.012	Penyusunan Raperda Lingkungan Hidup		Laporan sosialisasi Peraturan Perundang-undangan Lingkungan Hidup untuk 300 orang	1 Laporan	74.250.000,00	0,00	1	P1
			Raperda RPPLH	1 dokumen				
			Jumlah Penyusunan Raperbub	2 raperbub				
020601	DINAS KEPENDUDUKAN DAN PENCATATAN SIPIL				4.577.880.550,00	2.804.352.925,00		
02	URUSAN WAJIB BUKAN PELAYANAN DASAR				4.577.880.550,00	2.804.352.925,00		
0206	ADMINISTRASI KEPENDUDUKAN DAN PENCATATAN SIPIL				4.577.880.550,00	2.804.352.925,00		
0206.01	PROGRAM PELAYANAN ADMINISTRASI PERKANTORAN		Nilai AKIP (Akuntabilitas Kinerja Instansi Pemerintah)	84 angka	2.183.599.300,00	0,00		
0206.020601.01.036	Penyediaan Jasa, Peralatan, dan Perlengkapan Perkantoran		Belanja Alat Listrik dan Elektronika	65 Jenis	1.048.062.500,00	0,00	KA	P1
			Pembelian Benda Pos	1180 Lembar				
			Pajak Kendaraan Roda 2	18 Unit				
			Pajak Kendaraan Roda 4	6 Unit				
			Honor Pengelola Keuangan	144 OB				
			Belanja Telpon dan SMS Getway	12 Bulan				
			Belanja Peralatan Kebersihan	15 Jenis				
			ATK	58 Jenis				
0206.020601.01.037	Penyediaan Rapat-rapat, Koordinasi dan Konsultasi		Laporan Rapat	50 Laporan	253.700.000,00	0,00		P1
			Jumlah Tamu	1800 Orang				
			Perjalanan Dinas Luar Dearah	165 OP				
			Perjalanan Dinas Dalam Daerah	587 OP				
0206.020601.01.038	Penyediaan Jasa Pengelola Pelayanan Perkantoran		Honor Non PNS	444 OB	881.836.800,00	0,00		P1
			Pembayaran Asuransi Kesehatan Petugas Pelayanan Non PNS	444 OB				
			Pembayaran Asuransi Ketenagakerjaan Petugas Pelayanan Non PNS	444 OB				
0206.02	PROGRAM PENINGKATAN SARANA DAN PRASARANA APARATUR		Persentase pemenuhan sarana dan prasarana aparatur	100 persen	400.352.000,00	0,00		
0206.020601.02.049	Pembangunan/Rehabilitasi Rumah dan Gedung Kantor				0,00			P1
0206.020601.02.051	Pengadaan Peralatan dan Perlengkapan				0,00			P1
0206.020601.02.052	Pemeliharaan Rumah dan Gedung Kantor		Gedung Kantor	1 Unit	56.100.000,00	0,00		P1

Kode	Urusan / Bidang / Program / Kegiatan	Lokasi	Indikator Kinerja		Pagu Indikatif	Prakiraan Maju	Jenis Kegiatan	Prioritas
			Tolok Ukur	Target				
1	2	3	5	7	8	9	10	11
0206.020601.02.053	Pemeliharaan Kendaraan Dinas/Operasional		Kendaraan Dinas Roda 2 Kendaraan Dinas Roda 4	18 Unit 7 Unit	254.492.000,00	0,00		P1
0206.020601.02.054	Pemeliharaan Peralatan dan Perlengkapan		Peralatan Elektronika Meubelair Genset	137 Unit 60 Unit 2 Unit	89.760.000,00	0,00		P1
0206.06	PROGRAM PENINGKATAN PENGEMBANGAN SISTEM PELAPORAN CAPAIAN KINERJA DAN KEUANGAN		Nilai Evaluasi Kinerja	82 angka	12.248.750,00	187.927.602,00		
0206.020601.06.017	Penyusunan laporan capaian kinerja, keuangan, barang, kepegawaian dan ketatausahaan		Dokumen Perencanaan Laporan Keuangan dan Asset Laporan Evaluasi	3 Dokumen 15 Laporan 4 Laporan	12.248.750,00	187.927.602,00		P1
0206.15	PROGRAM PENATAAN ADMINISTRASI KEPENDUDUKAN		Kepemilikan Kartu Keluarga Kepemilikan KTP_EL	100 angka 98,5 angka	531.201.000,00	818.789.094,00		
0206.020601.15.027	Pelaksanaan KIA (Kartu Identitas Anak)		Penerbitan KIA (Kartu Identitas Anak) Pembelian Ribbon	25000 Kartu 150 Buah	321.850.000,00	645.000.000,00		P1
0206.020601.15.028	Pelayanan Mutasi Penduduk		Surat Keterangan pindah datang penduduk	12000 Surat Keterangan	63.288.000,00	77.289.094,00		P1
0206.020601.15.034	Pengembangan Sistem Administrasi Kependudukan (SAK) Terpadu				0,00			P1
0206.020601.15.035	Peningkatan Kebijakan Mutu Publik dalam Bidang SDM		Laporan Rapat Entry Data Kependudukan	25 Laporan 18312 Entry	62.124.000,00	0,00		P1
0206.020601.15.036	Pendataan Penduduk Non Permanen Administrasi Kependudukan		Pendataan Penduduk Non Permanen	7500 Orang	83.939.000,00	96.500.000,00		P1
0206.16	PROGRAM KESERASIAN KEBIJAKAN KEPENDUDUKAN		Kepemilikan Akta Kelahiran Usia 0-18 Tahun Kepemilikan Akta Kematian	95 persen 70 persen	1.105.945.000,00	1.299.929.450,00		
0206.020601.16.004	Pengelolaan Dokumen Pencatatan Sipil		Digitalisasi akta catatan sipil	7000 Dokumen	301.695.000,00	339.858.900,00		P1
0206.020601.16.005	Sinkronisasi Kebijakan		Data NTCR (Nikah, Talak, Cerai dan Rujuk)	4750 Data	35.400.000,00	170.070.550,00		P1
0206.020601.16.010	Inovasi Pelayanan Akta Kelahiran dan Akta Kematian		Penerbitan Akta Kelahiran Penerbitan Akta Kematian	23500 Dokumen 11000 Dokumen	768.850.000,00	790.000.000,00		P1
0206.17	PROGRAM PENGELOLAAN DATA KEPENDUDUKAN		Persentase instansi yang memanfaatkan data penduduk Disdukcapil	90 persen	344.534.500,00	497.706.779,00		
0206.020601.17.001	Pemutakhiran Data Kependudukan		Laporan Pemutakhiran Data	12 Laporan	37.526.000,00	80.500.000,00		P1
0206.020601.17.002	Publikasi Kebijakan Kependudukan		Publikasi melalui media elektronik Publikasi Melalui Media Cetak Pemahaman peserta sosialisasi kebijakan kependudukan meningkat sebanyak 90% dari 750 orang	2 Media 3 Jenis 675 Orang	148.826.000,00	203.356.779,00		P1
0206.020601.17.003	Penyusunan Buku Profil Kependudukan		Pengunjung Bantul Expo Buku Profil Kependudukan Buku Agregat Adminduk	1500 Orang 40 Buku 80 Buku	59.721.000,00	80.000.000,00		P1
0206.020601.17.004	Pengolahan dan Penyelesaian Pengaduan Masyarakat		Pemahaman peserta sosialisasi penyelesaian pengaduan masyarakat meningkat sebanyak 98% dari 60 orang	58 Orang	22.261.500,00	52.350.000,00		P1
0206.020601.17.005	Pelaksanaan Kerjasama Pemanfaatan Data		Dokumen Kerjasama	13 Dokumen	76.200.000,00	81.500.000,00		P1
020801	DINAS PENGENDALIAN PENDUDUK, KB, PEMBERDAYAAN MASYARAKAT, DAN DESA				8.494.286.745,00	0,00		
02	URUSAN WAJIB BUKAN PELAYANAN DASAR				8.494.286.745,00	0,00		

Kode	Urusan / Bidang / Program / Kegiatan	Lokasi	Indikator Kinerja		Pagu Indikatif	Prakiraan Maju	Jenis Kegiatan	Prioritas
			Tolok Ukur	Target				
1	2	3	5	7	8	9	10	11
0207	PEMBERDAYAAN MASYARAKAT DESA				4.494.656.250,00	0,00		
0207.15	PROGRAM PENINGKATAN KEBERDAYAAN MASYARAKAT PERDESAAN		Cakupan pemberdayaan desa	20 persen	184.096.000,00	0,00		
0207.020801.15.001	Pemberdayaan Lembaga dan Organisasi Masyarakat Pedesaan		Laporan Launching BKK/P2MD Pemahaman Peserta Bimtek BKK/P2MD meningkat sebanyak 90% dari 230 orang (Lurah, TPK, Kelompok) Proposal Verifikasi BKK/P2MD Laporan Monev BKK/P2MD	2 Laporan 207 Orang 2000 Proposal 1 Laporan	75.990.000,00	0,00		P1
0207.020801.15.002	Penyelenggaraan Pendidikan dan Pelatihan Tenaga Teknis dan Masyarakat		Pemahaman peserta Bimtek Perencanaan Pembangunan Desa meningkat 90% dari 80 Orang Pemahaman peserta Bimtek pengawasan meningkat 90% dari 80 Orang	72 Orang 72 Orang	20.600.000,00	0,00		P1
0207.020801.15.003	Penyelenggaraan Diseminasi Informasi bagi Masyarakat Desa		Laporan pelaksanaan evaluasi Profil Desa Pemahaman peserta Bimtek Profil Desa dan Desa Online meningkat 90% dari 80 Orang	1 Laporan 72 Orang	37.300.000,00	0,00		P1
0207.020801.15.004	Penyiapan masyarakat pengelola air bersih (PAB) Pedesaan		Proposal verifikasi PAB Pemahaman peserta Bimtek PAB meningkat 90% dari 100 Orang Pemahaman peserta sosialisasi PAB meningkat 90% dari 100 Orang Laporan Monitoring PAB/PLP	30 Proposal 90 Orang 90 Orang 1 Laporan	50.206.000,00	0,00		P1
0207.16	PROGRAM PENGEMBANGAN LEMBAGA EKONOMI PEDESAAN		Jumlah lembaga ekonomi desa yang difasilitasi	7 desa	296.345.250,00	0,00		
0207.020801.16.014	Pelatihan ketrampilan usaha EKONOMI PERDESAAN		Laporan pelaksanaan pendampingan Bumdes Pemahaman peserta Bimtek Program Global Gotong Royong meningkat 80% dari 100 Orang Pemahaman peserta Bimtek Kelompok Usaha Ekonomi Masyarakat Desa meningkat 80% dari 75 Orang Pemahaman peserta Bimtek Peningkatan Kapasitas Pengelola BUMDesa Kab Bantul meningkat 80% dari 100 Orang Pemahaman peserta Pendampingan Pembentukan BUMDes Poncosari meningkat 80% dari 50 Orang	3 Laporan 80 Orang 60 Orang 80 Orang 40 Orang	96.697.750,00	0,00		P1
0207.020801.16.015	Pemberdayaan usaha EKONOMI pedesaan		Pemahaman peserta mobilitas training pelaku pasar desa meningkat 80% dari 250 Orang Pemahaman peserta Bimtek Peningkatan Kapasitas pengelola pasar desa meningkat 80% dari 80 Orang Pemahaman peserta Rakerda Asosiasi Pasar Desa meningkat 80% dari 60 Orang	200 Orang 64 Orang 48 Orang	76.600.000,00	0,00		P1
0207.020801.16.016	Pengembangan Teknologi Tepat Guna		Pemahaman peserta bimtek Pengembangan TTG Tingkat Kabupaten Bantul meningkat 80% dari 51 Orang Pemahaman peserta Bimtek peningkatan kapasitas pengelola posyantek meningkat 80% dari 51 Orang Pemahaman peserta Pelatihan ketrampilan hasil pertanian dan peternakan berbasis TTG meningkat 80% dari 240 Orang	41 Orang 41 Orang 192 Orang	123.047.500,00	0,00		P1
0207.17	PROGRAM PENINGKATAN PARTISIPASI MASYARAKAT DALAM MEMBANGUN DESA		Cakupan partisipasi masyarakat dalam membangun desa	30 persen	1.424.027.500,00	0,00		
0207.020801.17.002	Pelaksanaan musyawarah pembangunan desa		Laporan Rakor Persiapan Musrenbang Desa Laporan Pendampingan musrenbang desa	75 Laporan 75 Laporan	8.133.000,00	0,00		P1

Kode	Urusan / Bidang / Program / Kegiatan	Lokasi	Indikator Kinerja		Pagu Indikatif	Prakiraan Maju	Jenis Kegiatan	Prioritas
			Tolok Ukur	Target				
1	2	3	5	7	8	9	10	11
0207.020801.17.006	Penyelenggaraan lomba desa		Laporan Pembukaan Lomba Desa Laporan penilaian Administrasi Lomba Desa Laporan verifikasi lapangan Laporan Ekspos Lomba Desa bagi 6 Desa Laporan pembinaan lomba desa	1 Laporan 1 Laporan 1 Laporan 1 Laporan 1 Laporan	837.595.000,00	0,00		P1
0207.020801.17.007	Bulan bakti gotong royong masyarakat dan LKD		Laporan temu karya LPMD Laporan Pembinaan LPMD di 17 Desa Pemahaman peserta penguatan Kelembagaan PKK meningkat sebanyak 80% dari 110 Orang	1 Laporan 17 Laporan 88 Orang	84.861.750,00	0,00		P1
0207.020801.17.008	Pendampingan kegiatan TMMD		Laporan Survay Lokasi Laporan Sosialisasi TMMD Laporan Gladi Bersih Laporan upacara pembukaan TMMD Sengkuyung dan TMMD Regional Pemahaman peserta penyuluhan dan Kegiatan dalam Rangkaian TMMD meningkat sebanyak 90% dari 750 Orang Laporan upacara penutupan TMMD Sengkuyung dan TMMD Regional Laporan Verifikasi TMMD	1 Laporan 3 Laporan 3 Laporan 3 Laporan 675 Orang 3 Laporan 1 Laporan	434.091.750,00	0,00		P1
0207.020801.17.013	Bantul Ekspo dan karnaval		Laporan Pelaksanaan Carnival	1 Laporan	13.000.000,00	0,00		P1
0207.020801.17.014	Pengembangan desa siaga		Laporan revitalisasi pokja Desa Siaga	1 Laporan	12.626.000,00	0,00		P1
0207.020801.17.015	Pengembangan Kerjasama Desa		Pemahaman peserta Bimtek Peningkatan Kapasitas UPK, BKAD meningkat sebanyak 80% dari 102 Orang Pemahaman peserta Bimtek Kelompok SPP meningkat 80% dari 51 Orang	82 Orang 41 Orang	33.720.000,00	0,00		P1
0207.19	PROGRAM PENINGKATAN PERAN PEREMPUAN DI PERDESAAN		Cakupan desa sasaran P2WKSS	5.33 persen	99.800.000,00	0,00		
0207.020801.19.002	Peningkatan Peranan Wanita Menuju keluarga Sehat sejahtera (P2WKSS)		Pemahaman peserta Pengenalan Program dan Pelatihan Ketrampilan P2W-KSS meningkat 80% dari 640 Orang Laporan pembinaan pada desa program lanjutan	512 Orang 1 Laporan	99.800.000,00	0,00		P1
0207.20	PROGRAM PEMBERDAYAAN MASYARAKAT		Cakupan pelayanan TP-PKK dalam pemberdayaan masyarakat Cakupan lembaga yang menerima penyaluran dana PMT	100 persen 2400 lembaga	2.490.387.500,00	0,00		
0207.020801.20.006	Kegiatan pembinaan organisasi perempuan		Laporan kegiatan pembinaan organisasi perempuan	30 Laporan	350.105.000,00	0,00		P1
0207.020801.20.007	Peningkatan Pelayanan Kesejahteraan Masyarakat		Pemahaman Peserta Bimtek Pokjanal dan Pokja Posyandu meningkat sebanyak 80% dari 220 Orang Laporan pelaksanaan Lomba Pengelolaan Posyandu Tingkat Kabupaten Pemahaman Peserta Bimtek Pengelola PMT PAUD FORMAL meningkat 80% dari 270 Orang Laporan pelaksanaan pemberian PMT-AS bagi 27476 penerima manfaat	176 Orang 1 Laporan 216 Orang 35 Laporan	2.140.282.500,00	0,00		P1
0208	PENGENDALIAN PENDUDUK DAN KELUARGA BERENCANA				3.999.630.495,00	0,00		
0208.01	PROGRAM PELAYANAN ADMINISTRASI PERKANTORAN		Nilai AKIP (Akuntabilitas Kinerja Instansi Pemerintah)	84 Angka	1.841.430.495,00	0,00		

Kode	Urusan / Bidang / Program / Kegiatan	Lokasi	Indikator Kinerja		Pagu Indikatif	Prakiraan Maju	Jenis Kegiatan	Prioritas
			Tolok Ukur	Target				
1	2	3	5	7	8	9	10	11
0208.020801.01.036	Penyediaan Jasa, Peralatan, dan Perlengkapan Perkantoran		Materai dan benda pos Pajak Kendaraan Bermotor Roda 2 Pajak Kendaraan Bermotor Roda 4 Jasa Pengelola Administrasi Keuangan dan Barang Jasa Tenaga Keamanan dan Kebersihan Kantor Jasa Tenaga Administrasi Jasa Petugas Pelayanan KB (PLKB) Penggandaan	1800 Lembar 96 Unit 9 Unit 132 OB 36 OB 204 OB 336 OB 122928 Lembar	1.410.968.495,00	0,00	1	P1
0208.020801.01.037	Penyediaan Rapat-rapat, Koordinasi dan Konsultasi		Laporan Hasil Rapat Jumlah Tamu Perjalanan ke Dalam Daerah Perjalanan ke Luar Daerah	20 Laporan 1000 Orang 1390 Op 69 Op	430.462.000,00	0,00	1	P1
0208.02	PROGRAM PENINGKATAN SARANA DAN PRASARANA APARATUR		Persentase pemenuhan sarana dan prasarana aparatur	100 persen	788.170.000,00	0,00		
0208.020801.02.003	Pembangunan gedung kantor		gudang kantor	1 Unit	27.125.000,00	0,00	1	P1
0208.020801.02.051	Pengadaan Peralatan dan Perlengkapan		Komputer (PC) Pendingin Ruangan (AC) Printer	2 Unit 2 Unit 4 Unit	45.850.000,00	0,00	1	P1
0208.020801.02.052	Pemeliharaan Rumah dan Gedung Kantor		Gedung Kantor	1 Unit	102.000.000,00	0,00	1	P1
0208.020801.02.053	Pemeliharaan Kendaraan Dinas/Operasional		Kendaraan Roda 4 Kendaraan Roda 2 Bahan Bakar Minyak	9 Unit 96 Unit 50555 Liter	576.995.000,00	0,00	1	P1
0208.020801.02.054	Pemeliharaan Peralatan dan Perlengkapan		Printer AC Laptop Mesin Ketik Mebelair Komputer	15 unit 16 Unit 10 Unit 1 Unit 2 Set 15 Unit	36.200.000,00	0,00	1	P1
0208.06	PROGRAM PENINGKATAN PENGEMBANGAN SISTEM PELAPORAN CAPAIAN KINERJA DAN KEUANGAN		Nilai Evaluasi Kinerja	82 Angka	16.000.000,00	0,00		
0208.020801.06.017	Penyusunan laporan capaian kinerja, keuangan, barang, kepegawaian dan ketatausahaan		Laporan Capaian Kinerja dan Ikhtisar	6 Laporan	16.000.000,00	0,00	1	P1
0208.15	PROGRAM KELUARGA BERENCANA		Cakupan peserta KB aktif	77 Persen	720.560.000,00	0,00		
0208.020801.15.002	Pelayanan KIE		Pemahaman Peserta (KIE) meningkat sebanyak 80% dari 22470 orang	17976 Orang	82.200.000,00	0,00	1	P1
0208.020801.15.005	Pembinaan Keluarga Berencana		Honorarium bagi Kader KB (Institusi Masyarakat Pedesaan) Pemahaman peserta Orientasi Program KKBPK bagi Tokoh Masyarakat meningkat sebanyak 90% dari 150 Orang	14170 OB 135 Orang	364.300.000,00	0,00	1	P1
0208.020801.15.015	Monitoring dan evaluasi Yandu KB Kesehatan dan kespro dalam rangka TNI manunggal		Laporan Monitoring dan Evaluasi	5 Laporan	40.050.000,00	0,00	1	P1
0208.020801.15.021	Pemantapan mekanisme operasional		Pemahaman Peserta Forum Kampung KB meningkat 80% dari 200 Orang	160 Orang	13.000.000,00	0,00	1	P1
0208.020801.15.025	Pelaksanaan Kegiatan Hari Keluarga Tingkat Kabupaten		Laporan peringatan Hari Keluarga tingkat Kabupaten Pemahaman peserta bimtek Jambore PLKB dan IMP meningkat sebanyak 90% dari 100 Orang	1 Laporan 90 Orang	182.535.000,00	0,00	1	P1

Kode	Urusan / Bidang / Program / Kegiatan	Lokasi	Indikator Kinerja		Pagu Indikatif	Prakiraan Maju	Jenis Kegiatan	Prioritas
			Tolok Ukur	Target				
1	2	3	5	7	8	9	10	11
0208.020801.15.026	Pencanangan dan Pembentukan Kampung KB		Laporan koordinasi Kampung KB Kampung KB Percontohan	1 Laporan 17 Lokasi	4.375.000,00	0,00	1	P1
0208.020801.15.030	Peningkatan kualitas SDM dan kelembagaan KB		Laporan Lomba PLKB dengan peserta 17 Orang Laporan Lomba IMP dengan peserta 17 Orang Laporan Lomba KB Lestari usia 10 tahun dengan peserta 17 orang Laporan lomba KB Lestari usia 15 tahun dengan peserta 17 Orang Laporan lomba KB Lestari usia 20 tahun dengan peserta 17 Orang Laporan Lomba Motivator KB Pria dengan peserta 17 Orang	1 Laporan 1 Laporan 1 Laporan 1 Laporan 1 Laporan 1 Laporan	34.100.000,00	0,00	1	P1
0208.16	PROGRAM KESEHATAN REPRODUKSI REMAJA		Cakupan sosialisasi kesehatan reproduksi remaja	1900 Siswa	145.750.000,00	0,00		
0208.020801.16.001	Advokasi dan KIE tentang Kesehatan Reproduksi Remaja (KRR)		Pemahaman peserta Advokasi/Sosialisasi/KIE Kesehatan Reproduksi meningkat sebanyak 90% dari 150 Orang	135 Orang	24.250.000,00	0,00	1	P1
0208.020801.16.006	Lomba forum PIK remaja		Pemahaman peserta Orientasi Pendidik Sebaya dan Konselor Sebaya PIK R meningkat sebanyak 90% dari 200 Orang	180 Orang	31.500.000,00	0,00	1	P1
0208.020801.16.011	KIE kesehatan reproduksi remaja bagi remaja		Pemahaman peserta KIE Kespro bagi siswa meningkat sebanyak 90% dari 2000 orang	1800 Orang	90.000.000,00	0,00	1	P1
0208.17	PROGRAM PELAYANAN KONTRASEPSI		Persentase kepesertaan KB MKJP	39 Persen	171.275.000,00	0,00		
0208.020801.17.002	Pelayanan pemasangan kontrasepsi KB		Bahan Obat-Obatan Laporan Kegiatan MOW (Media Operasi Wanita) dengan peserta 65 orang Laporan kegiatan Vasektomi (MOP) dengan peserta 100 Orang	4 Jenis 1 Laporan 1 Laporan	171.275.000,00	0,00	1	P1
0208.18	PROGRAM PEMBINAAN PERAN SERTA MASYARAKAT DALAM PELAYANAN KB/KR YANG MANDIRI		Cakupan pelayanan kader IMP	100 Persen	40.140.000,00	0,00		
0208.020801.18.004	Pendampingan Forum IMP		Laporan kegiatan Forum IMP Kabupaten dengan peserta 408 Orang Laporan Kegiatan IMP pelaksanaan KIE Kunjungan Rumah dengan peserta 240 Orang	12 Laporan 12 Laporan	40.140.000,00	0,00	1	P1
0208.23	PROGRAM PENYIAPAN TENAGA PEDAMPING KELOMPOK BINA KELUARGA		Cakupan pelatihan kader tenaga pendamping kelompok bina keluarga sejahtera (BKB, BKR, BKL)	34 kelompok	88.655.000,00	0,00		
0208.020801.23.001	Pelatihan tenaga pendamping kelompok bina keluarga di kecamatan		Pemahaman peserta pelatihan BKB, BKR dan BKL meningkat sebanyak 80% dari 225 orang	180 Orang	24.750.000,00	0,00	1	P1
0208.020801.23.002	Pengembangan ADITUKA (asuhan Dini Tumbuh Kembang Anak)		Pemahaman peserta orientasi Pola Asuh Balita bagi Toma meningkat sebanyak 80% dari 225 Orang	180 Orang	24.250.000,00	0,00	1	P1
0208.020801.23.005	Pendampingan Forum komunikasi kader posdaya		Laporan kegiatan Forum Posdaya tingkat kabupaten dengan peserta 192 orang	12 Laporan	13.230.000,00	0,00	1	P1
0208.020801.23.008	Evaluasi Kegiatan Tribina (BKB, BKR, dan BKL) dan POSDAYA		Laporan kegiatan Evaluasi 17 kelompok Tribina	1 Laporan	11.800.000,00	0,00	1	P1
0208.020801.23.010	Monitoring dan Evaluasi pengelolaan dana bergulir bagi kelompok Ekonomi Produktif Keluarga Pra Sejahtera dan KS I		Pemahaman peserta Orientasi pengurus UPPKS meningkat sebanyak 90% dari 75 Orang Kelompok penerima dana bergulir lanjutan pasca PEKM/KUPK	68 Orang 30 Kelompok	14.625.000,00	0,00	1	P1
0208.25	PROGRAM PELAYANAN DAN REHABILITASI KESEJAHTERAAN SOSIAL		Cakupan penanganan keluarga dalam program pemberdayaan ekonomi keluarga	300 warga binaan	17.500.000,00	0,00		
0208.020801.25.001	Pedampingan Program Layanan bagi Keluarga Miskin dan PMKS		Kelompok Penerima Dana Bergulir PEKM/KUPK	30 Kelompok	17.500.000,00	0,00	1	P1

Kode	Urusan / Bidang / Program / Kegiatan	Lokasi	Indikator Kinerja		Pagu Indikatif	Prakiraan Maju	Jenis Kegiatan	Prioritas
			Tolok Ukur	Target				
1	2	3	5	7	8	9	10	11
0208.26	PROGRAM PENGEMBANGAN ANALISA DATA DAN DAMPAK KEPENDUDUKAN		Cakupan sistem aplikasi pencatatan dan pelaporan yang dibuat	100 Persen	170.150.000,00	0,00		
0208.020801.26.001	Analisa Data dan Dampak Kependudukan		Honorarium Petugas Operator Data Tingkat Desa Honorarium Petugas Pengendali Data Tingkat Dusun Buku Laporan F/1/Dal/Des Buku Laporan Program KKBP tk dusun Pemahaman peserta Orientasi pencatatan dan pelaporan meningkat sebanyak 90% dari 100 Orang	150 OB 1010 OB 1000 buku 1000 buku 90 orang	114.600.000,00	0,00	1	P1
0208.020801.26.002	Pengolahan, Updating Serta Analisa Data, dan Statistik Daerah		Pemahaman peserta Bimtek Updating Pendataan Keluarga meningkat sebanyak 90% dari 300 Orang Buku Rekapitulasi Hasil Updating PBDKI 2019 tk desa Buku Rekapitulasi Hasil Updating PBDKI 2019 tk kecamatan Buku Rekapitulasi Hasil Updating PBDKI 2019 tk kabupaten	270 orang 100 buku 100 buku 25 buku	37.500.000,00	0,00	1	P1
0208.020801.26.003	Fasilitasi Proses Pencatatan Pelaporan Pelayanan Kontrasepsi dan Pengendalian Lapangan		Laporan pengendalian program dan evaluasi kinerja dengan peserta 480 Orang	12 Laporan	18.050.000,00	0,00	1	P1
020901	DINAS PERHUBUNGAN				30.425.248.700,00	0,00		
02	URUSAN WAJIB BUKAN PELAYANAN DASAR				30.425.248.700,00	0,00		
0209	PERHUBUNGAN				30.425.248.700,00	0,00		
0209.01	PROGRAM PELAYANAN ADMINISTRASI PERKANTORAN		Nilai AKIP (Akuntabilitas Kinerja Instansi Pemerintah)	84 angka	1.862.712.700,00	0,00		
0209.020901.01.036	Penyediaan Jasa, Peralatan, dan Perlengkapan Perkantoran		Pembayaran Rekening Listrik Pembayaran Rekening Telepon Pengelola Keuangan dan BMD ATK Komponen Instalasi Listrik Materai dan Benda Pos Bahan dan Peralatan Kebersihan Jumlah Tabung Pemadam Kebakaran Bahan Bacaan Langganan surat kabar Jumlah Belanja Asuransi Jumlah Kendaraan KIR Pajak Kendaraan Bermotor Barang Cetak Penggandaan	12 bulan 12 bulan 168 ob 15 jenis 15 jenis 1000 lembar 15 jenis 2 tabung 2 jenis 36 kali 18 kendaraan 29 kendaraan 12 jenis 90000 lembar	296.412.700,00	0,00	1	P1
0209.020901.01.037	Penyediaan Rapat-rapat, Koordinasi dan Konsultasi		Jumlah Tamu Perjalanan Dinas Dalam Daerah Perjalanan Dinas Luar Daerah Laporan Hasil rapat	1245 orang 512 OP 39 OP 50 laporan	339.230.000,00	0,00	1	P1

Kode	Urusan / Bidang / Program / Kegiatan	Lokasi	Indikator Kinerja		Pagu Indikatif	Prakiraan Maju	Jenis Kegiatan	Prioritas
			Tolok Ukur	Target				
1	2	3	5	7	8	9	10	11
0209.020901.01.038	Penyediaan Jasa Pengelola Pelayanan Perkantoran		Jasa Keamanan Kantor Jasa Kebersihan Tenaga Pembantu Pengadministrasi Umum Tenaga Bantuan Bidang Teknik Sarana dan Prasarana Tenaga Pembantu Pengadministrasi Keuangan dan Aset Tenaga Pembantu Petugas Pemeliharaan Rambu Lalu Lintas Tenaga Pembantu Pelaksanaan Wasdal Angkutan Barang Tenaga Pembantu Petugas DALOPS Tenaga Pembantu Pelaksanaan Retribusi Terminal Tenaga Pembantu Administrasi Persuratan dan Pelayanan Tenaga Pembantu Pengumpulan Data Angkutan Barang Tenaga Pembantu Administrasi Persuratan dan Pelayanan Tenaga Pembantu Pengadministrasi Kepegawaian Tenaga Pembantu Petugas Pengawasan dan Pengendalian Parkir Tenaga Pembantu Penerbitan Perijinan Angkutan Barang Pakaian Kerja Harian	36 ob 24 OB 60 OB 204 OB 36 OB 24 OB 12 OB 96 OB 24 OB 36 OB 12 OB 24 OB 12 OB 12 OB 12 OB 125 buah	1.227.070.000,00	0,00	1	P1
0209.02	PROGRAM PENINGKATAN SARANA DAN PRASARANA APARATUR		Persentase pemenuhan sarana dan prasarana aparatur	100 persen	532.512.500,00	0,00		
0209.020901.02.051	Pengadaan Peralatan dan Perlengkapan		Meubelair Air Furifier meja rapat pejabat Kursi rapat pejabat Printer dot matrik Pintu sliding kaca mushola Telepon PABX antar bidang	2 jenis 1 buah 1 buah 1 buah 1 unit 1 buah 1 buah	72.312.500,00	0,00	1	P1
0209.020901.02.052	Pemeliharaan Rumah dan Gedung Kantor		Pemeliharaan Gedung Kantor	2 gedung	50.000.000,00	0,00	1	P1
0209.020901.02.053	Pemeliharaan Kendaraan Dinas/Operasional		Pemeliharaan Kendaraan Roda 6 Pemeliharaan Kendaraan Roda 4 Pemeliharaan Kendaraan Roda 2	5 unit 7 unit 16 unit	350.200.000,00	0,00	1	P1
0209.020901.02.054	Pemeliharaan Peralatan dan Perlengkapan		Pemeliharaan AC Pemeliharaan Komputer Pemeliharaan Repeater Pemeliharaan Mebeler	7 unit 10 unit 2 unit 1 kali	60.000.000,00	0,00	1	P1
0209.020901.02.055	Pengadaan Kendaraan Bermotor				0,00			P1
0209.05	PROGRAM PENINGKATAN KAPASITAS SUMBER DAYA APARATUR		Cakupan peningkatan kapasitas sumber daya aparatur	100 angka	111.700.000,00	0,00		
0209.020901.05.018	Pendidikan, Pelatihan, Sosialisasi, Bimtek dan peningkatan Kapasitas Aparatur		Pemahaman Peserta Diklat/Bimtek meningkat 80% dari 100 orang Pengiriman Peserta Diklat Perhubungan	80 orang 5 orang	111.700.000,00	0,00	1	P1

Kode	Urusan / Bidang / Program / Kegiatan	Lokasi	Indikator Kinerja		Pagu Indikatif	Prakiraan Maju	Jenis Kegiatan	Prioritas
			Tolok Ukur	Target				
1	2	3	5	7	8	9	10	11
0209.06	PROGRAM PENINGKATAN PENGEMBANGAN SISTEM PELAPORAN CAPAIAN KINERJA DAN KEUANGAN		Nilai Evaluasi Kinerja	82 angka	23.226.000,00	0,00		
0209.020901.06.017	Penyusunan laporan capaian kinerja, keuangan, barang, kepegawaian dan ketatausahaan		Dokumen Perencanaan Laporan Keuangan dan Aset Laporan evaluasi	3 dokumen 7 laporan 3 laporan	23.226.000,00	0,00	1	P1
0209.16	PROGRAM REHABILITASI DAN PEMELIHARAAN PRASARANA DAN FASILITAS LLAJ		Persentase ketersediaan fasilitas keselamatan jalan yang ideal	94 Persen	1.911.510.000,00	0,00		
0209.020901.16.001	Rehabilitasi/pemeliharaan sarana alat pengujian kendaraan bermotor		Servis alat uji Kalibrasi	1 kali 1 kali	176.175.000,00	0,00	1	P1
0209.020901.16.002	Rehabilitasi/pemeliharaan prasarana balai pengujian kendaraan bermotor				0,00			P1
0209.020901.16.005	Rehabilitasi/pemeliharaan APILL, Rambu Lalu Lintas dan Marka Jalan		Pemeliharaan APILL Pemeliharaan Rambu Pemeliharaan Flashing Lamp Pemeliharaan Kerb Jalan	14 unit 80 unit 10 unit 324 meter	349.615.000,00	0,00	1	P1
0209.020901.16.008	Rehabilitasi/Pemeliharaan LPJU		Pemeliharaan LPJU Rehab Tiang LPJU Pengecatan Tiang LPJU Penggantian Armatur Penggeseeran Tiang LPJU	2000 unit 10 Unit 40 unit 20 unit 20 unit	1.385.720.000,00	0,00	1	P1
0209.17	POGRAM PENINGKATAN PELAYANAN ANGKUTAN		Persentase angkutan umum yang layak jalan	81 Persen	689.225.000,00	0,00		
0209.020901.17.006	Kegiatan penciptaan keamanan dan kenyamanan penumpang di lingkungan terminal		Pemeliharaan terminal	5 lokasi	312.850.000,00	0,00	1	P1
0209.020901.17.011	Pengumpulan dan analisis data base pelayanan angkutan		Dokumen Study Pelayanan Angkutan Dokumen Survey Angkutan	2 dokumen 2 dokumen	151.675.000,00	0,00	1	P1
0209.020901.17.013	Pelayanan perijinan di bidang perhubungan		Laporan Koordinasi Pelayanan Perijinan di Bidang Perhubungan	4 laporan	12.950.000,00	0,00	1	P1
0209.020901.17.014	Sosialisasi/penyuluhan ketertiban lalu lintas dan angkutan		Laporan Penyuluhan Ketertiban Lalu Lintas dan Angkutan	6 laporan	211.750.000,00	0,00	1	P1
0209.18	PROGRAM PEMBANGUNAN SARANA DAN PRASARANA PERHUBUNGAN		Persentase ketersediaan simpul transportasi yang memadai	68 persen	164.075.000,00	0,00		
0209.020901.18.002	Pembangunan Halte bus, taxi gedung terminal		Pembangunan Halte	4 unit	164.075.000,00	0,00	1	P1
0209.19	PROGRAM PENGENDALIAN DAN PENGAMANAN LALU LINTAS		Persentase ketersediaan LPJU	40 persen	21.283.314.000,00	0,00		
0209.020901.19.003	Pengadaan pagar pengaman jalan		Pagar Pengaman Jalan Terpasang Paku Marka Deliniator	148 meter 453 unit 454 unit	569.410.000,00	0,00	1	P1
0209.020901.19.005	Pengadaan Flashing Lamp		Flashing Lamp Terpasang Cermin Tikungan Terpasang	8 Unit 90 Unit	854.700.000,00	0,00	1	P1
0209.020901.19.006	Pengadaan Lampu Penerangan Jalan		LPJU LED LPJU Jalan Desa LPJU Tenaga Surya	585 Unit 757 Unit 18 Unit	19.859.204.000,00	0,00	1	P1
0209.20	PROGRAM PENINGKATAN KELAIKAN PENGOPERASIAN KENDARAAN BERMOTOR		Persentase kendaraan bermotor wajib uji yang lolos uji	87 persen	850.145.000,00	0,00		
0209.020901.20.002	Pengadaan alat pengujian kendaraan bermotor				0,00			P1

Kode	Urusan / Bidang / Program / Kegiatan	Lokasi	Indikator Kinerja		Pagu Indikatif	Prakiraan Maju	Jenis Kegiatan	Prioritas
			Tolok Ukur	Target				
1	2	3	5	7	8	9	10	11
0209.020901.20.004	Pengadaan Prasarana Pendukung PKB		PNPB Bukti Uji Baru (Smart Card PKB) Surat penetapan retribusi Kartu pemeriksaan/kartu induk Surat keterangan tidak lulus uji Laporan keuangan bulanan retribusi Dokumen DED Pembangunan Gedung PKB Upgrade Software Alat Uji Slip Tester/Emisi Solar	12000 buah 40000 lembar 10000 lembar 20000 lembar 250 laporan 1 dokumen 1 kali 1 unit	850.145.000,00	0,00	1	P1
0209.020901.20.005	Peningkatan Sarana Prasarana PKB				0,00			P1
0209.21	PENGEMBANGAN KELALU-LINTASAN		Persentase penurunan pelanggaran lalu lintas	14 persen	2.996.828.500,00	0,00		
0209.020901.21.001	Peningkatan Disiplin Masyarakat dalam Berlalu-lintas		Laporan Pembinaan Parkir untuk 950 petugas parkir Laporan Kegiatan Pelajar Pelopor Disiplin Berlalu-lintas Laporan Sosialisasi Disiplin Berlalu-lintas untuk 850 pelajar Laporan Safety Riding Laporan Event Simpatik Laporan Pembinaan Operasional LLAJ untuk 500 kali	4 laporan 1 lapran 3 laporan 1 laporan 1 laporan 1 laporan	819.431.000,00	0,00	1	P1
0209.020901.21.002	Pengembangan Perencanaan Penyelenggaraan Manajemen Rekayasa Lalu-lintas		Dokumen Survey Lalu Lintas	2 dokumen	90.635.000,00	0,00	1	P1
0209.020901.21.003	Pengembangan Fasilitas Perekayasaan Lalu-lintas		Rambu Lalu Lintas Rambu Pendahulu Penegas Jurusan Tali Pembatas Arus Lalu Lintas Papan Himbauan Keselamatan Rawan Kecelakaan APILL Marka Parkir Marka Dalam Kota Marka Luar Kota	120 unit 12 unit 2735 meter 40 unit 2 lokasi 500 meter2 1200 meter2 1200 meter2	2.086.762.500,00	0,00	1	P1
021001	DINAS KOMUNIKASI DAN INFORMATIKA				17.507.131.634,00	23.276.768.835,00		
02	URUSAN WAJIB BUKAN PELAYANAN DASAR				17.507.131.634,00	23.276.768.835,00		
0210	KOMUNIKASI DAN INFORMATIKA				14.719.906.634,00	22.277.807.786,00		
0210.01	PROGRAM PELAYANAN ADMINISTRASI PERKANTORAN		Nilai AKIP (Akuntabilitas Kinerja Instansi Pemerintah)	83 Angka	1.845.314.113,00	1.570.407.067,00		

Kode	Urusan / Bidang / Program / Kegiatan	Lokasi	Indikator Kinerja		Pagu Indikatif	Prakiraan Maju	Jenis Kegiatan	Prioritas
			Tolok Ukur	Target				
1	2	3	5	7	8	9	10	11
0210.021001.01.036	Penyediaan Jasa, Peralatan, dan Perlengkapan Perkantoran		Jasa pengelola keuangan Jasa pegawai kontrak Jasa premi asuransi kesehatan Belanja cetak Materai dan benda pos Pembayaran TV Kabel Pemeliharaan peralatan dan mesin Pembayaran rekening telepon Penggandaan ATK Bahan bacaan surat kabar/majalah Komponen alat listrik Alat kebersihan dan bahan pembersih. CCTV Kursi Kerja Meja Kerja Pemahaman peserta bimtek peningkatan kapasitas ASN meningkat sebanyak 95% dari 58 orang Pemahaman peserta bimtek TIK meningkat sebanyak 95% dari 20 orang Dokumen Mutu Laporan Lomba Kominfo Award	156 OB 96 OB 96 ob 4 Jenis 1300 lembar 12 Bulan 5 Jenis 12 Bulan 140000 Lembar 33 Jenis 3 Jenis 13 Jenis 12 Jenis 1 Unit 30 Unit 30 Unit 55 Orang 19 Orang 12 dokumen 3 laporan	1.014.014.113,00	767.405.571,00		P2
0210.021001.01.037	Penyediaan Rapat-rapat, Koordinasi dan Konsultasi		Jumlah tamu Laporan hasil rapat Perjalanan dinas dalam daerah Perjalanan dinas luar daerah	225 Orang 100 Laporan 1440 OP 97 OP	831.300.000,00	803.001.496,00		P2
0210.02	PROGRAM PENINGKATAN SARANA DAN PRASARANA APARATUR		Persentase pemenuhan sarana dan prasarana aparatur	96 Persen	923.425.021,00	833.679.098,00		
0210.021001.02.051	Pengadaan Peralatan dan Perlengkapan		Dekorasi interior Personal Komputer Alat Pendingin Peralatan studio visual	1 unit 7 unit 4 unit 6 unit	617.475.021,00	489.046.298,00		P2
0210.021001.02.053	Pemeliharaan Kendaraan Dinas/Operasional		Pemeliharaan kendaraan roda 4 Pemeliharaan kendaraan roda 2	5 Unit 11 Unit	305.950.000,00	344.632.800,00		P2
0210.06	PROGRAM PENINGKATAN PENGEMBANGAN SISTEM PELAPORAN CAPAIAN KINERJA DAN KEUANGAN		Nilai Evaluasi Kinerja	80 Angka	81.480.000,00	79.204.725,00		
0210.021001.06.001	Penyusunan laporan capaian kinerja dan ikhtisar realisasi kinerja SKPD		Dokumen perencanaan Laporan Capaian Kinerja Pemahaman peserta peningkatan kapasitas penyusunan perencanaan dan penyusunan laporan meningkat sebanyak 95% dari 58 orang Pemahaman peserta peningkatan pengelolaan PPID Pembantu meningkat sebanyak 95% dari 20 orang	4 Dokumen 12 Laporan 55 Orang 19 Orang	81.480.000,00	79.204.725,00		P2
0210.15	PROGRAM PENGEMBANGAN KOMUNIKASI, INFORMASI DAN MEDIA MASSA		Persentase perluasan infrastruktur jaringan Persentase pembangunan pusat data (warehouse data)	75 Persentase 55 Persentase	9.871.137.500,00	16.555.740.245,00		

Kode	Urusan / Bidang / Program / Kegiatan	Lokasi	Indikator Kinerja		Pagu Indikatif	Prakiraan Maju	Jenis Kegiatan	Prioritas
			Tolok Ukur	Target				
1	2	3	5	7	8	9	10	11
0210.021001.15.002	Pembinaan dan Pengembangan Jaringan Komunikasi dan Informasi	Kabupaten Bantul	Sewa Ethernet Pemeliharaan Backbone Co location Disaster Recovery Center Pembangunan Backbone Pemeliharaan tower Pemeliharaan jaringan LAN Pemeliharaan genset Upgrade jaringan dan wifi	12 Bulan 99 KM 1 Lokasi 19 KM 133 Tower 188 Jaringan 1 Unit 18 Titik	3.228.625.000,00	5.707.087.999,00		P1
0210.021001.15.003	Pembinaan dan pengembangan sumber daya komunikasi dan informasi		Database aset TIK Pemeliharaan jaringan WAN Pemeliharaan videotron	1 Database 1 Jaringan 1 unit	242.525.000,00	4.779.108.748,00		P1
0210.021001.15.005	Pengkajian dan pengembangan sistem informasi		Sewa Bandwith Pembayaran wifi publik Pemahaman peserta sosialisasi. meningkat sebanyak 95% dari 200 orang Pengembangan aplikasi DGS dan faskes lanjut Pemeliharaan aplikasi sistem telekomunikasi Jasa programmer Pemahaman peserta workshop meningkat sebanyak 95 % dari 100 orang Laporan evaluasi sub domain	12 Bulan 96 Titik 190 Orang 1 Aplikasi 1 Aplikasi 96 OB 95 Orang 1 Laporan	6.356.325.000,00	5.812.394.298,00		P1
0210.021001.15.006	Perencanaan dan pengembangan kebijakan komunikasi dan informasi		Roadmap Bantul Smart City	1 Dokumen	43.662.500,00	257.149.200,00		P1
0210.16	PROGRAM PENGAJIAN DAN PENELITIAN BIDANG INFORMASI DAN KOMUNIKASI		Prosentase peningkatan tata kelola sistem informasi dan layanan publik	70 Persen	325.475.000,00	989.252.756,00		
0210.021001.16.001	Pengkajian dan penelitian bidang informasi dan komunikasi		Masterplan teknologi informasi Kabupaten Bantul Monev SPBE Pemahaman peserta Workshop Pengkajian dan penelitian bidang informasi dan komunikasi meningkat sebanyak 95% dari 200 orang	1 Dokumen 1 Laporan 190 Orang	157.500.000,00	171.876.168,00		P1
0210.021001.16.002	Pemberdayaan KID dan PPID		Laporan forum PPID Pemahaman peserta bimtek PPID pembantu meningkat sebanyak 95 % dari 60 orang Pemahaman peserta bimtek PPID desa meningkat sebanyak 95 % dari 90 orang	1 Laporan 57 Orang 86 Orang	97.925.000,00	425.879.370,00		P1
0210.021001.16.003	Pengembangan dan Pemberdayaan Kelompok Informasi Masyarakat (KIM)		Laporan forum KIM Laporan KIM Tk. Kabupaten	1 Laporan 1 Laporan	70.050.000,00	391.497.218,00		P1
0210.17	PROGRAM FASILITASI PENINGKATAN SDM BIDANG KOMUNIKASI DAN INFORMASI		Persentase SDM yang memiliki pengetahuan dan keterampilan berbasis TI	49 Persentase	49.500.000,00	99.411.803,00		
0210.021001.17.001	Pelatihan SDM dalam bidang komunikasi dan informasi		Pemahaman peserta pelatihan SID meningkat sebanyak 95 % dari 300 orang	285 Orang	49.500.000,00	99.411.803,00		P1
0210.18	PROGRAM KERJASAMA INFORMASI DENGAN MAS MEDIA		Persentase peningkatan sosialisasi pembangunan	72 Persentase	1.623.575.000,00	2.150.112.092,00		
0210.021001.18.001	Penyebarluasan informasi pembangunan daerah		Media informasi/publikasi pembangunan daerah Barang cetakan Video profil	5 Jenis 7000 Eksemplar 1 Video	622.880.000,00	1.153.092.364,00		P1

Kode	Urusan / Bidang / Program / Kegiatan	Lokasi	Indikator Kinerja		Pagu Indikatif	Prakiraan Maju	Jenis Kegiatan	Prioritas
			Tolok Ukur	Target				
1	2	3	5	7	8	9	10	11
0210.021001.18.002	Penyebarluasan informasi penyelenggaraan pemerintahan daerah		Media cetak publikasi penyelenggaraan pemerintahan daerah Dokumen IKM Pemkab Bantul Pemahaman peserta bimtek jurnalistik meningkat sebanyak 95 % dari 200 orang Laporan dinamika pembangunan desa Laporan forum media sosial Laporan lomba pengguna media sosial terfavorit Dokumen Big Data e-kliping	5 jenis 1 Dokumen 190 Orang 8 laporan 2 Laporan 1 Laporan 1 Dokumen	404.325.000,00	269.242.364,00		P1
0210.021001.18.003	Penyebarluasan Informasi yang bersifat Penyuluhan bagi Masyarakat		Media publikasi penyuluhan bagi masyarakat Konten Bantul TV	2 Jenis 96 Konten	596.370.000,00	727.777.364,00		P1
0214	STATISTIK				121.250.000,00	221.028.500,00		
0214.01	PROGRAM PENGEMBANGAN DATA/INFORMASI/STATISTIK DAERAH				121.250.000,00	221.028.500,00		
0214.021001.01.001	Pengelolaan Updating dan Analisis Data dan Statistik Daerah		Data statistik sektoral Kab. Bantul Aplikasi integratif	1 Dokumen 1 aplikasi	121.250.000,00	221.028.500,00		P1
0215	PERSANDIAN				2.665.975.000,00	777.932.549,00		
0215.01	PROGRAM PENGAJIAN DAN PENGEMBANGAN PERSANDIAN				2.665.975.000,00	777.932.549,00		
0215.021001.01.001	Pembinaan dan Pengembangan Bidang Persandian		Pembayaran rekening telepon pemda Laporan Forum Komunikasi Sandi Daerah Uninterruptible power supply (UPS) Electricity Treatment System (ETS) Session Initiation Protocol (SIP) Phone dan lisensi Sewa lahan Repeater	12 Bulan 1 laporan 1 Unit 1 Unit 75 Unit 2 Lokasi	508.750.000,00	454.263.967,00		P1
0215.021001.01.002	Pengelolaan dan Pengembangan Keamanan Informasi		Pemahaman peserta sosialisasi keamanan informasi meningkat sebanyak 95% dari 170 orang Pembayaran frekuensi radio komunikasi Pemeliharaan repeater radio komunikasi Pemeliharaan jaringan telepon Pemahaman peserta bimtek sertifikat elektronik meningkat sebanyak 95% dari 150 orang Software keamanan informasi	161 orang 1 kali 4 Unit 6 Jaringan 142 Orang 3 Jenis	2.157.225.000,00	323.668.582,00		P1
021101	DINAS KOPERASI, USAHA KECIL MENENGAH DAN PERINDUSTRIAN				12.248.189.391,00	5.228.636.352,00		
02	URUSAN WAJIB BUKAN PELAYANAN DASAR				3.607.886.391,00	3.464.381.396,00		
0211	KOPERASI DAN USAHA KECIL MENENGAH				3.607.886.391,00	3.464.381.396,00		
0211.01	PROGRAM PELAYANAN ADMINISTRASI PERKANTORAN		Nilai AKIP (Akuntabilitas Kinerja Instansi Pemerintah)	84 angka	1.655.296.991,00	1.027.008.127,00		

Kode	Urusan / Bidang / Program / Kegiatan	Lokasi	Indikator Kinerja		Pagu Indikatif	Prakiraan Maju	Jenis Kegiatan	Prioritas
			Tolok Ukur	Target				
1	2	3	5	7	8	9	10	11
0211.021101.01.036	Penyediaan Jasa, Peralatan, dan Perlengkapan Perkantoran	Dinas Koperasi Usaha Kecil Menengah Dan Perindustrian	Pajak kendaraan bermotor Jasa Pengelola Administrasi Keuangan dan Kepegawaian ATK komponen instalasi listrik pembayaran rekening telepon Pembayaran surat kabar Barang cetakan penggandaan Bahan dan peralatan kebersihan Pengisian tabung gas Materai dan benda pos Jasa dan asuransi tenaga kontrak	18 unit 132 ob 19 jenis 8 jenis 12 bulan 12 bulan 4 jenis 96749 lembar 11 jenis 12 tabung 570 lembar 372 OB	860.250.991,00	167.232.127,00	KSB	P1
0211.021101.01.037	Penyediaan Rapat-rapat, Koordinasi dan Konsultasi	Dinas Koperasi Usaha Kecil Menengah Dan Perindustrian	Laporan hasil rapat Jumlah tamu Perjalanan Dinas Dalam Daerah Perjalanan Dinas Luar Daerah	42 Laporan 800 Orang 735 orang perjalanan 245 orang perjalanan	795.046.000,00	859.776.000,00	KSB	P1
0211.02	PROGRAM PENINGKATAN SARANA DAN PRASARANA APARATUR		Persentase pemenuhan sarana dan prasarana aparatur	98 persen	267.000.000,00	281.000.000,00		
0211.021101.02.007	Pengadaan perlengkapan gedung kantor	Dinas Koperasi Usaha Kecil Menengah Dan Perindustrian	LCD monitor TV PC komputer Laptop	2 unit 5 unit 2 unit	74.000.000,00	102.000.000,00	KSB	P1
0211.021101.02.051	Pengadaan Peralatan dan Perlengkapan	Dinas Koperasi Usaha Kecil Menengah Dan Perindustrian	Kursi tanpa tangan	30 unit	24.000.000,00	10.000.000,00	KSB	P1
0211.021101.02.052	Pemeliharaan Rumah dan Gedung Kantor	Dinas Koperasi Usaha Kecil Menengah Dan Perindustrian	Pemeliharaan Gedung kantor	3 unit	20.000.000,00	20.000.000,00	KSB	P1
0211.021101.02.053	Pemeliharaan Kendaraan Dinas/Operasional		Pemeliharaan kendaraan dinas roda dua Pemeliharaan kendaraan dinas roda empat	10 unit 8 unit	130.000.000,00	130.000.000,00	KSB	P1
0211.021101.02.054	Pemeliharaan Peralatan dan Perlengkapan	Dinas Koperasi Usaha Kecil Menengah Dan Perindustrian	Jasa pemeliharaan peralatan kantor	5 Jenis	19.000.000,00	19.000.000,00	KSB	P1
0211.05	PROGRAM PENINGKATAN KAPASITAS SUMBER DAYA APARATUR		Cakupan peningkatan kapasitas sumber daya aparatur	95 persen	12.300.000,00	105.000.000,00		
0211.021101.05.018	Pendidikan, Pelatihan, Sosialisasi, Bimtek dan peningkatan Kapasitas Aparatur	Dinas Koperasi Usaha Kecil Menengah Dan Perindustrian	sembilan puluh persen (90%) dari 77 sumber daya aparatur meningkat kapasitasnya	70 Orang	12.300.000,00	105.000.000,00	KSB	P1
0211.06	PROGRAM PENINGKATAN PENGEMBANGAN SISTEM PELAPORAN CAPAIAN KINERJA DAN KEUANGAN		Nilai Evaluasi Kinerja	90 nilai	12.875.000,00	682.000.000,00		
0211.021101.06.011	Perencanaan dan Koordinasi Program Kegiatan	Dinas Koperasi Usaha Kecil Menengah Dan Perindustrian	Dokumen perencanaan	5 dokumen	12.875.000,00	682.000.000,00	KSB	P1
0211.15	PROGRAM PENCIPTAAN IKLIM USAHA USAHA KECIL MENENGAH YANG KONDUKSIF		Jumlah KUKM yang mendapatkan kemudahan akses permodalan	70 Unit Usaha	423.141.000,00	333.451.628,00		
0211.021101.15.020	Pengembangan Usaha Mikro Kecil Menengah	Kabupaten Bantul	Sertifikat IUMK Kampung digital	6700 Lembar 5 lokasi	423.141.000,00	333.451.628,00	KSB	P1

Kode	Urusan / Bidang / Program / Kegiatan	Lokasi	Indikator Kinerja		Pagu Indikatif	Prakiraan Maju	Jenis Kegiatan	Prioritas
			Tolok Ukur	Target				
1	2	3	5	7	8	9	10	11
0211.16	PROGRAM PENGEMBANGAN KEWIRAUSAHAAN DAN KEUNGGULAN KOMPETITIF USAHA KECIL MENENGAH		Jumlah Wirausaha Baru	300 Unit Usaha	768.475.000,00	380.850.000,00		
0211.021101.16.017	Pengembangan Kewirausahaan	Kabupaten Bantul	Delapan puluh persen (80%) dari 180 peserta pelatihan penguatan pelaku usaha mikro meningkat pengetahuan dan keterampilannya Delapan puluh persen (80%) dari 150 peserta pelatihan calon wirausaha baru meningkat pengetahuan dan keterampilannya Start-Up berprestasi software market place	144 orang 120 Orang 3 UMKM 1 Aplikasi	768.475.000,00	380.850.000,00	KSB	P1
0211.17	PROGRAM PENGEMBANGAN SISTEM PENDUKUNG USAHA BAGI USAHA MIKRO KECIL MENENGAH		Cakupan partisipasi produk Usaha Mikro Cakupan produktivitas IKM dan UMKM	3 Jenis 0 Persen	16.250.000,00	100.175.000,00		
0211.021101.17.020	Peningkatan Promosi UMKM	Kabupaten Bantul	Nilai penjualan produk UMKM meningkat sepuluh persen (10%)	10 persen	16.250.000,00	100.175.000,00	KSB	P1
0211.18	PROGRAM PENINGKATAN KUALITAS KELEMBAGAAN KOPERASI		Cakupan koperasi yang melaksanakan RAT	90 Persentase	452.548.400,00	554.896.641,00		
0211.021101.18.005	Pembinaan, pengawasan, dan penghargaan koperasi berprestasi	Kabupaten Bantul	Koperasi berprestasi Sasaran Monev NRB Dana Pemerintah	20 Koperasi 55 orang	87.475.000,00	97.675.000,00	KSB	P1
0211.021101.18.025	Peningkatan Manajemen Perkoperasian	Kabupaten Bantul	tujuh puluh lima persen (75%) dari 30 peserta pelatihan kompetensi juru buku meningkat pengetahuan dan keterampilannya Delapan puluh persen (80%) dari 25 peserta Pelatihan pengembangan usaha koperasi meningkat pengetahuan dan keterampilannya Delapan puluh persen (80%) Pelatihan bagi pengawas koperasi meningkat pengetahuan dan keterampilannya Delapan puluh persen (80%) peserta Pelatihan pengelolaan usaha meningkat pengetahuan dan keterampilannya Delapan puluh persen (80%) peserta Pelatihan permodalan meningkat pengetahuan dan keterampilannya Delapan puluh persen (80%) peserta pelatihan anggota DEKOPINDA meningkat pengetahuan dan keterampilannya	23 orang 20 orang 24 orang 24 orang 24 orang 24 orang	148.669.000,00	185.002.500,00	KSB	P1
0211.021101.18.027	Pengembangan Kerjasama dan Kemitraan Koperasi	Kabupaten Bantul	MoU dengan akademisi dan pelaku usaha	2 MoU	121.425.000,00	148.754.741,00	KSB	P1
0211.021101.18.028	Peningkatan Kualitas Kelembagaan DEKOPINDA	Kabupaten Bantul	Sekolah berprestasi bidang perkoperasian Laporan hasil Sarasehan Upacara Hari Koperasi Dokumen data koperasi	6 sekolah 1 Laporan 1 kali 1 Dokumen	94.979.400,00	123.464.400,00	KSB	P1
03	URUSAN PILIHAN				8.640.303.000,00	1.764.254.956,00		
0305	ENERGI DAN SUMBER DAYA MINERAL				105.150.000,00	111.960.000,00		
0305.17	PROGRAM POTENSI ENERGI		Cakupan Pengembangan Potensi Energi	80 Persen	105.150.000,00	111.960.000,00		
0305.021101.17.001	Pendataan Potensi Energi	Kabupaten Bantul	Dokumen Kajian Potensi Energi Laporan Rakor BBM dan LPG	2 Dokumen 5 Laporan	105.150.000,00	111.960.000,00	KSB	P1
0307	PERINDUSTRIAN				8.535.153.000,00	1.652.294.956,00		
0307.15	PROGRAM PENINGKATAN KAPASITAS IPTEK SISTEM PRODUKSI		Cakupan usaha yang terstandarisasi	30 unit usaha	142.850.000,00	191.257.800,00		

Kode	Urusan / Bidang / Program / Kegiatan	Lokasi	Indikator Kinerja		Pagu Indikatif	Prakiraan Maju	Jenis Kegiatan	Prioritas
			Tolok Ukur	Target				
1	2	3	5	7	8	9	10	11
0307.021101.15.010	Pengembangan Sistem dan Inovasi Teknologi Industri	Kabupaten Bantul	Sertifikat HKI Sertifikat Halal	10 sertifikat 15 sertifikat	142.850.000,00	191.257.800,00	KSB	P1
0307.16	PROGRAM PENGEMBANGAN INDUSTRI KECIL DAN MENENGAH		Persentase Nilai produksi	6 Persen	1.310.253.000,00	744.237.156,00		
0307.021101.16.009	Pembinaan IKM Melalui Dekranas Kabupaten Bantul	Kabupaten Bantul	Peningkatan nilai penjualan IKM Dekranas sebesar sepuluh persen (10%) Dokumen rekomendasi hasil workshop Dekranasda Kabupaten Bantul Studybanding dekransda Kab Bantul	10 persen 1 Dokumen 30 Orang	411.640.000,00	229.237.156,00	KSB	P1
0307.021101.16.031	Pengembangan dan Pemberdayaan IKM	Kabupaten Bantul	Delapan puluh persen (80%) dari 340 peserta pelatihan industri meningkat pengetahuan dan keterampilannya Delapan puluh persen (80%) dari 60 peserta Pelatihan Start-Up meningkat pengetahuan dan keterampilannya	272 Orang 48 orang	628.560.000,00	100.000.000,00	KSB	P1
0307.021101.16.034	Pengembangan Pemasaran IKM	Kabupaten Bantul	Peningkatan nilai penjualan IKM sebesar sepuluh persen (10%)	10 persen	146.763.000,00	185.000.000,00	KSB	P1
0307.021101.16.035	Pengembangan Industri Kreatif	Kabupaten Bantul	Laporan hasil rapat koordinasi wilayah APKASI kab Bantul Laporan hasil FGD Industri Kreatif Peningkatan nilai penjualan IKM sebesar sepuluh persen (10%)	1 Laporan 1 Laporan 10 persen	123.290.000,00	230.000.000,00	KSB	P1
0307.18	PROGRAM PENATAAN STRUKTUR INDUSTRI		Cakupan kerjasama pemenuhan bahan baku industri	2 Industri Kecil Menengah	6.562.050.000,00	196.800.000,00		
0307.021101.18.005	Pengembangan Kebijakan dan Kerjasama Industri	Kabupaten Bantul	Delapan puluh persen (80%) dari 100 peserta Pelatihan IKM meningkat pengetahuan dan keterampilannya MoU antara IKM dan Toko Modern Luas tanah untuk jalan industri piyungan	80 Orang 2 MoU 2734 meter persegi	6.562.050.000,00	196.800.000,00	KSB	P1
0307.19	PROGRAM PENGEMBANGAN SENTRA-SENTRA INDUSTRI POTENSIAL		Persentase Pengembangan Sentra Industri Potensial	50 Persen	520.000.000,00	520.000.000,00		
0307.021101.19.010	Pemberdayaan IKM Sentra	Kabupaten Bantul	Delapan puluh persen (80%) dari 160 peserta Pelatihan pada Sentra dan Potensi Sentra meningkat pengetahuan dan keterampilannya Peningkatan nilai penjualan IKM sentra sebesar sepuluh persen (10%)	128 Orang 10 persen	520.000.000,00	520.000.000,00	KSB	P1
021201	DINAS PENANAMAN MODAL DAN PELAYANAN TERPADU				3.994.310.074,00	5.292.070.160,00		
02	URUSAN WAJIB BUKAN PELAYANAN DASAR				3.437.735.074,00	3.831.149.797,00		
0212	PENANAMAN MODAL				3.437.735.074,00	3.831.149.797,00		
0212.01	PROGRAM PELAYANAN ADMINISTRASI PERKANTORAN		Nilai AKIP	85 Angka	1.842.040.174,00	1.754.995.495,00		

Kode	Urusan / Bidang / Program / Kegiatan	Lokasi	Indikator Kinerja		Pagu Indikatif	Prakiraan Maju	Jenis Kegiatan	Prioritas
			Tolok Ukur	Target				
1	2	3	5	7	8	9	10	11
0212.021201.01.036	Penyediaan Jasa, Peralatan, dan Perlengkapan Perkantoran	Kabupaten Bantul	Pengelola Keuangan dan BMD Pembayaran rekening telepon dan internet ATK Bahan bacaan langganan surat kabar Pajak kendaraan bermotor roda dua Pajak kendaraan bermotor roda empat Penggandaan Barang Cetak Komponen Instalansi listrik Materei dan Benda Pos Jenis Bahan dan Peralatan kebersihan Bendera	120 orang bulan 12 bulan 57 jenis 6 jenis 7 unit 7 unit 326468 lembar 9 Jenis 12 jenis 1495 lembar 12 Jenis 10 Buah	559.599.174,00	443.371.709,00	KB	P1
0212.021201.01.037	Penyediaan Rapat-rapat, Koordinasi dan Konsultasi	Kabupaten Bantul	Perjalanan Dinas luar daerah Perjalanan Dinas dalam daerah Laporan hasil rapat Jumlah tamu	179 OP 3694 OP 66 Laporan 1240 orang	623.306.000,00	876.763.786,00	KB	P1
0212.021201.01.038	Penyediaan Jasa Pengelola Pelayanan Perkantoran	Kabupaten Bantul	Tim Penyedia Barang Jasa Jasa Customer Servis Jasa keamanan kantor/Satpam Jasa kebersihan kantor Jasa petugas parkir Pembayaran premi BPJS Pakaian kerja pelayanan	3 orang 162 orang bulan 48 orang bulan 18 orang bulan 6 orang bulan 360 orang bulan 65 unit	659.135.000,00	434.860.000,00	KB	P1
0212.02	PROGRAM PENINGKATAN SARANA DAN PRASARANA APARATUR		Persentase pemenuhan sarana dan prasarana aparatur	99 Persen	931.832.400,00	1.172.868.773,00		
0212.021201.02.049	Pembangunan/Rehabilitasi Rumah dan Gedung Kantor	Kabupaten Bantul	Rehabilitasi gedung kantor	1 unit	40.875.000,00	389.034.143,00	KB	P1
0212.021201.02.051	Pengadaan Peralatan dan Perlengkapan	Kabupaten Bantul	Dekorasi Meja kursi komputer Kursi kerja pejabat Kursi roda Rak Arsip Vertical Blind Kendaraan dinas roda dua PC All In One Monitor Printer warna UPS Mini PC Scanner Almari Arsip Peripheral	1 unit 6 unit 15 unit 1 unit 20 unit 251 meter 3 unit 6 unit 1 unit 2 unit 6 unit 1 unit 3 unit 2 unit 10 jenis	555.279.400,00	320.000.000,00	KB	P1
0212.021201.02.052	Pemeliharaan Rumah dan Gedung Kantor	Kabupaten Bantul	Gedung Kantor	1 unit	48.198.000,00	52.400.000,00	KB	P1
0212.021201.02.053	Pemeliharaan Kendaraan Dinas/Operasional	Kabupaten Bantul	Kendaraan Dinas Roda Dua Kendaraan Dinas Roda Empat	7 Unit 7 Unit	267.500.000,00	389.234.630,00	KB	P1

Kode	Urusan / Bidang / Program / Kegiatan	Lokasi	Indikator Kinerja		Pagu Indikatif	Prakiraan Maju	Jenis Kegiatan	Prioritas
			Tolok Ukur	Target				
1	2	3	5	7	8	9	10	11
0212.021201.02.054	Pemeliharaan Peralatan dan Perlengkapan	Kabupaten Bantul	Peralatan dan perlengkapan	198 unit	19.980.000,00	22.200.000,00	KB	P1
0212.05	PROGRAM PENINGKATAN KAPASITAS SUMBER DAYA APARATUR		Cakupan peningkatan kapasitas sumber daya aparatur	100 Persen	36.700.000,00	102.675.694,00		
0212.021201.05.018	Pendidikan, Pelatihan, Sosialisasi, Bimtek dan peningkatan Kapasitas Aparatur	Kabupaten Bantul	Pemahaman peserta BIMTEK peningkatan kapasitas aparatur meningkat sebanyak 100% dari 60 orang	60 orang	36.700.000,00	102.675.694,00	KB	P1
0212.06	PROGRAM PENINGKATAN PENGEMBANGAN SISTEM PELAPORAN CAPAIAN KINERJA DAN KEUANGAN		Nilai Evaluasi Kinerja	83 Angka	113.500.000,00	152.689.900,00		
0212.021201.06.009	Penyusunan sistem manajemen mutu	Kabupaten Bantul	Sertifikasi pelayanan perizinan sesuai standar mutu	1 Dokumen				
			Laporan pelaksanaan pendampingan jumlah dokumen mutu	10 laporan 12 dokumen	103.000.000,00	131.000.000,00	KB	P1
0212.021201.06.011	Perencanaan dan Koordinasi Program Kegiatan	Kabupaten Bantul	Laporan perencanaan dan koordinasi program kegiatan	12 Laporan	6.000.000,00	6.689.900,00	KB	P1
0212.021201.06.017	Penyusunan laporan capaian kinerja, keuangan, barang, kepegawaian dan ketatausahaan	Kabupaten Bantul	Laporan capaian kinerja	12 Laporan	4.500.000,00	15.000.000,00	KB	P1
			Laporan Keuangan	12 Laporan				
			Laporan Barang/Aset	12 Laporan				
			Laporan Kepegawaian	12 Laporan				
0212.15	PROGRAM PENINGKATAN PROMOSI DAN KERJASAMA INVESTASI		Jumlah investor yang berinvestasi	11 investor	480.162.500,00	501.076.193,00		
0212.021201.15.018	Peningkatan Koordinasi Kerjasama di Bidang Penanaman Modal	Kabupaten Bantul	Laporan pelaksanaan temu bisnis	1 Laporan	14.612.500,00	76.581.475,00	KB	P1
			Laporan pelaksanaan Kajian Kemudahan Berusaha	1 laporan				
0212.021201.15.019	Peningkatan Promosi Penanaman Modal	Kabupaten Bantul	Laporan kegiatan promosi potensi dan peluang penanaman modal	3 Laporan	214.562.500,00	212.247.300,00	KB	P1
0212.021201.15.020	Pengembangan Potensi Penanaman Modal	Kabupaten Bantul	Laporan pengembangan potensi penanaman modal	4 Laporan	250.987.500,00	212.247.418,00	KB	P1
0212.16	PROGRAM PENINGKATAN IKLIM INVESTASI DAN REALISASI INVESTASI		Persentase realisasi investasi	9.25 Persentase	33.500.000,00	146.843.742,00		
0212.021201.16.016	Pengendalian Pelaksanaan Penanaman Modal	Kabupaten Bantul	Laporan pemantauan, pembinaan dan pengawasan perusahaan PMDN/PMA	60 Laporan	1.125.000,00	66.753.000,00	KB	P1
0212.021201.16.018	Pengembangan Kebijakan Penanaman Modal	Kabupaten Bantul	Laporan Pelaksanaan koordinasi penanaman modal	2 Laporan	32.375.000,00	80.090.742,00	KB	P1
04	PENUNJANG URUSAN PEMERINTAHAN				556.575.000,00	1.460.920.363,00		
0407	FUNGSI LAINNYA				556.575.000,00	1.460.920.363,00		
0407.23	PROGRAM OPTIMALISASI PEMANFAATAN TEKNOLOGI INFORMASI		Cakupan Aplikasi SIM dalam Layanan Perijinan dan Non Perijinan	100 Persen	107.175.000,00	451.178.750,00		
0407.021201.23.001	Penyusunan sistem informasi terhadap layanan publik	Kabupaten Bantul	Pemeliharaan Aplikasi dan database	1 Aplikasi	107.175.000,00	451.178.750,00	KB	P1
0407.31	PROGRAM PENINGKATAN PENGELOLAAN PERIJINAN		cakupan penetapan pelayanan perizinan	100 persen	449.400.000,00	1.009.741.613,00		
0407.021201.31.002	Sosialisasi pengelolaan perijinan	Kabupaten Bantul	Laporan pelaksanaan sosialisasi pengelolaan perizinan	52 Laporan	176.750.000,00	280.000.000,00	KB	P1
0407.021201.31.004	Operasional pelayanan perijinan	Kabupaten Bantul	Laporan Pelaksanaan pelayanan perijinan	20 Laporan	7.000.000,00	77.000.000,00	KB	P1
0407.021201.31.005	Pendataan dan penetapan perijinan	Kabupaten Bantul	Berita Acara Kajian Lapangan dan Kajian Teknis	6000 dokumen	13.325.000,00	120.000.000,00	KB	P1
			Jumlah izin yang ditetapkan dalam satu tahun	6000 Lembar Izin				
0407.021201.31.006	Penyelesaian pengaduan dan wasdal perijinan	Kabupaten Bantul	Laporan rekapitulasi Penyelesaian Pengaduan	12 Laporan	8.250.000,00	16.000.000,00	KB	P1
0407.021201.31.007	Pengkajian peraturan daerah tentang perijinan	Kabupaten Bantul	Peraturan daerah yang dikaji	2 dokumen	73.600.000,00	106.741.613,00	KB	P1
0407.021201.31.010	Pengelolaan perijinan online	Kabupaten Bantul	Upgrade aplikasi perizinan online	1 Aplikasi	81.875.000,00	220.000.000,00	KB	P1
0407.021201.31.013	Survei kepuasan masyarakat	Kabupaten Bantul	Laporan survey kepuasan masyarakat	2 Laporan	4.200.000,00	9.000.000,00	KB	P1
0407.021201.31.016	Penyampaian informasi perijinan melalui pameran bantul ekspo	Kabupaten Bantul	Pengunjung Stand Bantul Ekspo	860 Orang	35.000.000,00	35.000.000,00	KB	P1

Kode	Urusan / Bidang / Program / Kegiatan	Lokasi	Indikator Kinerja		Pagu Indikatif	Prakiraan Maju	Jenis Kegiatan	Prioritas
			Tolok Ukur	Target				
1	2	3	5	7	8	9	10	11
0407.021201.31.017	Lokakarya penanganan pengaduan	Kabupaten Bantul	Pemahaman Peserta Lokakarya Penanganan Pengaduan meningkat sebanyak 100% dari 70 orang	70 orang	17.400.000,00	31.000.000,00	KB	P1
0407.021201.31.024	Pengawasan dan Pengendalian Perijinan	Kabupaten Bantul	Laporan Rapat koordinasi	18 Laporan	5.400.000,00	55.000.000,00	KB	P1
0407.021201.31.025	Lokakarya Pengawasan dan Pengendalian Perizinan	Kabupaten Bantul	Pemahaman peserta lokakarya wasdal sebanyak 100% dari 70 orang	70 Orang	26.600.000,00	60.000.000,00	KB	P1
021601	DINAS KEBUDAYAAN				22.756.421.168,00	0,00		
02	URUSAN WAJIB BUKAN PELAYANAN DASAR				22.756.421.168,00	0,00		
0216	KEBUDAYAAN				22.756.421.168,00	0,00		
0216.01	PROGRAM PELAYANAN ADMINISTRASI PERKANTORAN		Nilai AKIP (Akuntabilitas Kinerja Instansi Pemerintah)	84 angka	905.002.534,00	0,00		
0216.021601.01.036	Penyediaan Jasa, Peralatan, dan Perlengkapan Perkantoran		Jasa Tenaga Keamanan Jasa Tenaga Kebersihan Jasa Tenaga Pelayanan Administrasi Pengelola Keuangan dan aset Alat Tulis Kantor Komponen Instalasi listrik Materai Dan Benda Pos Bahan dan Peralatan Kebersihan Pembayaran Rekening Telepon Pembayaran Rekening Listrik Stand Pameran Bantul Expo Publikasi Asuransi Kesehatan Pembayaran Pajak Bumi dan Bangunan Barang Cetakan Bahan Bacaan Langganan Surat Kabar Penggandaan	4 ob 4 ob 1 ob 8 Ob 39 Jenis 10 Jenis 700 Lembar 15 Jenis 12 Bulan 12 Bulan 2 unit 26 Kali 108 ob 1 Lokasi 6 jenis 3 Jenis 60906 Lembar	379.262.078,00	0,00	1	P1
0216.021601.01.037	Penyediaan Rapat-rapat, Koordinasi dan Konsultasi		Laporan Hasil Rapat Jamuan Tamu Perjalanan Dinas Luar Daerah (dalam Jawa) Perjalanan ke Luar Daerah (Luar Jawa) Perjalanan Dinas Dalam Daerah	44 Laporan 400 Orang 45 op 20 op 405 op	525.740.456,00	0,00	1	P1
0216.02	PROGRAM PENINGKATAN SARANA DAN PRASARANA APARATUR		Persentase pemenuhan sarana dan prasarana aparatur	95 persen	393.372.908,00	0,00		
0216.021601.02.051	Pengadaan Peralatan dan Perlengkapan		Laptop PC Printer	5 Unit 5 Unit 5 Unit	79.819.192,00	0,00	1	P1
0216.021601.02.052	Pemeliharaan Rumah dan Gedung Kantor		Gedung	2 Unit	30.000.000,00	0,00	1	P1
0216.021601.02.053	Pemeliharaan Kendaraan Dinas/Operasional		Pemelihara Kendaraan Dinas Roda 4 Pemeliharaan Kendaraan Dinas Roda 2	2 Unit 3 Unit	263.553.716,00	0,00	1	P1
0216.021601.02.054	Pemeliharaan Peralatan dan Perlengkapan		AC meubeler Gamelan Peralatan Elektronik	15 Unit 20 unit 1 set 10 Unit	20.000.000,00	0,00	1	P1

Kode	Urusan / Bidang / Program / Kegiatan	Lokasi	Indikator Kinerja		Pagu Indikatif	Prakiraan Maju	Jenis Kegiatan	Prioritas
			Tolok Ukur	Target				
1	2	3	5	7	8	9	10	11
0216.05	PROGRAM PENINGKATAN KAPASITAS SUMBER DAYA APARATUR		Persentase pemenuhan sarana dan prasarana aparatur	70 persen	11.150.000,00	0,00		
0216.021601.05.011	Pengembangan Kapasitas Sumberdaya Aparatur		Pemahaman Peserta Tentang Pengelolaan Keuangan Meningkatkan Sebanyak 100 % dari 30 orang	30 orang	11.150.000,00	0,00	1	P1
0216.06	PROGRAM PENINGKATAN PENGEMBANGAN SISTEM PELAPORAN CAPAIAN KINERJA DAN KEUANGAN		Nilai Evaluasi Kinerja	82 angka	90.588.226,00	0,00		
0216.021601.06.012	Pemutakhiran Data		Dokumen Penyusunan indeks Kebudayaan	1 dokumen	59.695.180,00	0,00	1	P1
0216.021601.06.017	Penyusunan laporan capaian kinerja, keuangan, barang, kepegawaian dan ketatausahaan		dokumen laporan capaian kinerja	3 dokumen	30.893.046,00	0,00	1	P1
0216.15	PROGRAM PENGEMBANGAN NILAI BUDAYA		Peningkatan peristiwa seni budaya.	250 Kali	10.856.307.500,00	0,00		
0216.021601.15.001	Pelestarian dan aktualisasi adat budaya daerah	Kabupaten Bantul	Kirab Budaya Santri Pentas pertunjukan Jathilan Pentas Pertunjukan Reog Pentas pertunjukan wayang kulit Pentas pertunjukan wayang kulit dalang Senior Pentas Musik Campursari Pentas Pertunjukan Ketoprak	1 kali 11 kali 1 kali 7 kali 4 kali 2 kali 4 kali	762.675.000,00	0,00		P1
0216.021601.15.009	Pembinaan dan pengembangan Rintisan Desa Budaya dan Kantong Budaya		Workshop Rintisan Desa Budaya Gelar Rintisan desa budaya Festival Rintisan Desa Budaya	2 kali 15 desa 1 kali	1.500.000.000,00	0,00	1	P1
0216.021601.15.010	Pembinaan Lembaga Penggiat Seni		Pelatihan Film Lomba Film Lomba Lukis Kyoto	1 kali 1 kali 1 kali	350.000.000,00	0,00	1	P1
0216.021601.15.011	Penghargaan seniman dan budayawan		Penghargaan Seniman Budayawan Penghargaan Pelestari Adat Tradisi Penghargaan Pelestari Cagar Budaya	5 orang 5 kelompok 5 penerima	350.000.000,00	0,00	1	P1
0216.021601.15.012	Misi kebudayaan ke dalam dan luar negeri dalam rangka diplomasi budaya		Pengiriman misi kebudayaan Ke Pulau Jawa Pengiriman misi kebudayaan Ke Luar Jawa	2 kali 4 kali	1.750.000.000,00	0,00	1	P1
0216.021601.15.013	Festival kebudayaan yogyakarta		Pentas Seni Pawai Seni Bazar Seni	1 kali 1 kali 1 kali	500.000.000,00	0,00	1	P1
0216.021601.15.014	Gelar budaya Jogja		Festival ketoprak Tingkat Kabupaten Festival Jathilan Tingkat Kabupaten Pentas Tari Kolosal (Harjaban) Festival Paseban Pengiriman Ketoprak Tingkat DIY Pengiriman Jathilan Tingkat DIY Pengiriman Reog Tingkat DIY Pengiriman Sendratari Tingkat DIY Pengiriman Teater Tingkat DIY	1 kali 1 kali 1 kali 1 kali 1 kali 1 kali 1 kali 1 kali 1 kali	2.500.000.000,00	0,00	1	P1
0216.021601.15.015	Publikasi seni dan budaya daerah		Publikasi Media Elektronik Publikasi Media Cetak Publikasi Website	1 kali 1 kali 1 kali	293.632.500,00	0,00	1	P1
0216.021601.15.016	Penyelenggaraan event penggiat seni		Pentas Seni	250 Kali	1.875.000.000,00	0,00	1	P1

Kode	Urusan / Bidang / Program / Kegiatan	Lokasi	Indikator Kinerja		Pagu Indikatif	Prakiraan Maju	Jenis Kegiatan	Prioritas
			Tolok Ukur	Target				
1	2	3	5	7	8	9	10	11
0216.021601.15.017	Penguatan lembaga pelestari budaya		Event Upacara Adat Tradisi Merti Dusun	22 kali 30 kali	975.000.000,00	0,00	1	P1
0216.19	PROGRAM PENGELOLAAN WARISAN BUDAYA TAK BENDA		Peningkatan upaya pelestarian budaya tak benda	6 Angka	6.850.000.000,00	0,00		
0216.021601.19.006	Pembinaan dan pengembangan kesejarahan		LCC Sejarah Tingkat SD dan SMP Lomba Penulisan Cerpen Sejarah Peningkatan Kapasitas Sejarah Lokal (SD, SMP, Umum) Dialog dan Sarasehan Sejarah Pembuatan Buku Antologi Cerpen Sejarah, Cerita Rakyat, dan Sejarah Goa Selarong	1 kali 1 kali 15 kali 6 kali 3 buku	1.000.000.000,00	0,00	1	P1
0216.021601.19.007	Pembinaan, pengembangan bahasa dan sastra		Kompetisi Kebahasaan dan Sastra Macapat Massal dan Gelar Macapat 18 Paguyuban Dialog Interaktif Sastra dan Dialog Interaktif Bahasa dan Aksara Jawa Sastrawan Masuk Sekolah Gelar Sastra Bantul Penerbitan Buku Antologi (Geguritan, Cerkak, dan Puisi) dan Majalah Bahasa dan Sastra Jawa Pelatihan Bahasa dan Sastra Jawa Ekspresi Sastra Anak dan Remaja	9 bidang lomba 1110 orang 140 orang peserta 1500 orang peserta 1 kali 2100 eksemplar 200 orang 1 kali	3.050.000.000,00	0,00	1	P1
0216.021601.19.008	Pembinaan penghayat kepercayaan, adat dan tradisi		FGD HPK FGD DKB	2 Kali 8 Kali	300.000.000,00	0,00	1	P1
0216.021601.19.009	Pengembangan dan implementasi nilai-nilai luhur dalam masyarakat		Pentas Wayang Kulit Festival Dalang Anak dan Remaja Tingkat Kabupaten Pengiriman Festival Dalang Tingkat DIY Gelar Wayang Kolosal	25 kali 1 kali 1 kali 1 kali	2.500.000.000,00	0,00	1	P1
0216.20	PROGRAM PENGELOLAAN WARISAN BUDAYA BENDA		Cakupan pengelolaan benda, situs, kawasan cagar budaya	400 Angka	3.650.000.000,00	0,00		
0216.021601.20.005	Pembinaan dan pengelolaan permuseuman		Kunjung Museum LCC Kabupaten Pengiriman Finalis LCC ke DIY Kajian Museum FGD Permuseuman Workshop Permuseuman Pameran Museum Luar Jawa Orientasi Museum Luar Jawa Museum Expo	200 orang 1 kali 1 kali 1 Dokumen 1 Kali 200 orang 1 Kali 1 Kali 1 Event	1.250.000.000,00	0,00	1	P1
0216.021601.20.006	Pengembangan cagar budaya dan warisan budaya		Penetapan Rekomendasi Cagar Budaya Rehab Cagar Budaya Orientasi Cagar Budaya Kajian WBTB	20 kali 2 Lokasi 1 Kali 4 Dokumen	2.000.000.000,00	0,00	1	P1
0216.021601.20.007	Pengadaan sarana dan prasarana lembaga budaya		Jumlah Gamelan	1 set	400.000.000,00	0,00	1	P1
021701	DINAS PERPUSTAKAAN DAN KEARSIPAN				2.736.863.286,00	0,00		
02	URUSAN WAJIB BUKAN PELAYANAN DASAR				2.736.863.286,00	0,00		

Kode	Urusan / Bidang / Program / Kegiatan	Lokasi	Indikator Kinerja		Pagu Indikatif	Prakiraan Maju	Jenis Kegiatan	Prioritas
			Tolok Ukur	Target				
1	2	3	5	7	8	9	10	11
0217	PERPUSTAKAAN				2.322.218.286,00	0,00		
0217.01	PROGRAM PELAYANAN ADMINISTRASI PERKANTORAN		Nilai AKIP (Akuntabilitas Kinerja Instansi Pemerintah)	83 angka	1.052.022.000,00	0,00		
0217.021701.01.036	Penyediaan Jasa, Peralatan, dan Perlengkapan Perkantoran		materai dan pos pengelola keuangan,kepegawaian dan barang ATK komponen instalasi listrik pembayaran rekening telepon Bahan Bacaan langganan surat kabar medical cek up pajak kendaraan bermotor Barang cetakan	900 lembar 120 OB 40 jenis 6 jenis 12 bulan 12 jenis 15 orang 24 unit 4 jenis	201.479.000,00	0,00	1	P1
0217.021701.01.037	Penyediaan Rapat-rapat, Koordinasi dan Konsultasi		Laporan hasil rapat Jumlah tamu perjalanan dinas dalam daerah perjalanan dinas luar daerah	100 laporan 150 orang 619 OP 102 OP	253.900.000,00	0,00	1	P1
0217.021701.01.038	Penyediaan Jasa Pengelola Pelayanan Perkantoran		Jasa tenaga kontrak premi asuransi ketenagakerjaan premi asuransi kesehatan peralatan kebersihan dan bahan pembersih	324 OB 324 OB 324 OB 21 jenis	596.643.000,00	0,00	1	P1
0217.02	PROGRAM PENINGKATAN SARANA DAN PRASARANA APARATUR		Persentase pemenuhan sarana dan prasarana aparatur	100 persen	552.885.000,00	0,00		
0217.021701.02.049	Pembangunan/Rehabilitasi Rumah dan Gedung Kantor		Pemeliharaan gedung Kantor Pemeliharaan saluran instalasi air untuk kantor Pembuatan Landscape Perpustakaan (utara gedung perpustakaan)	2 unit/gedung 1 unit 1 lokasi	233.175.000,00	0,00	1	P1
0217.021701.02.051	Pengadaan Peralatan dan Perlengkapan		Roll Kabel Kompresor untuk pompa mobil Mesin potong rumput Laptop Printer	10 Unit 1 Unit 1 Unit 1 Unit 3 Unit	26.500.000,00	0,00	1	P1
0217.021701.02.053	Pemeliharaan Kendaraan Dinas/Operasional		Pemeliharaan kendaraan dinas Roda 4 Pemeliharaan kendaraan dinas Roda 2	12 unit 12 unit	259.210.000,00	0,00	1	P1
0217.021701.02.054	Pemeliharaan Peralatan dan Perlengkapan		pemeliharaan komputer pemeliharaan laptop pemeliharaan printer pemeliharaan ac pemeliharaan cctv	20 unit 12 unit 12 unit 20 unit 2 unit	34.000.000,00	0,00	1	P1
0217.05	PROGRAM PENINGKATAN KAPASITAS SUMBER DAYA APARATUR		Cakupan peningkatan kapasitas sumber daya aparatur	100 angka	5.000.000,00	0,00		
0217.021701.05.018	Pendidikan, Pelatihan, Sosialisasi, Bimtek dan peningkatan Kapasitas Aparatur		Pemahaman peserta diklat/ bimtek/ pelatihan/ sosialisasi/ workshop meningkat sebanyak 80% dari 60 orang	48 orang	5.000.000,00	0,00	1	P1
0217.06	PROGRAM PENINGKATAN PENGEMBANGAN SISTEM PELAPORAN CAPAIAN KINERJA DAN KEUANGAN		Nilai Evaluasi Kinerja	82 angka	10.342.000,00	0,00		
0217.021701.06.011	Perencanaan dan Koordinasi Program Kegiatan		ATK	2 Jenis	10.342.000,00	0,00	1	P1

Kode	Urusan / Bidang / Program / Kegiatan	Lokasi	Indikator Kinerja		Pagu Indikatif	Prakiraan Maju	Jenis Kegiatan	Prioritas
			Tolok Ukur	Target				
1	2	3	5	7	8	9	10	11
0217.15	PROGRAM PENGEMBANGAN BUDAYA BACA DAN PEMBINAAN PERPUSTAKAAN		Cakupan perpustakaan yang memiliki Akreditasi Nasional	8 Angka	392.831.786,00	0,00		
0217.021701.15.004	Pelaksanaan Koordinasi Pengembangan Kepustakaan		Laporan pelaksanaan koordinasi (forkom) pengembangan perpustakaan	1 laporan	20.000.000,00	0,00	1	P1
0217.021701.15.008	Publikasi dan Sosialisasi Minat dan Budaya Baca		Pemahaman peserta literasi/talk show gemar membaca meningkat sebanyak 80% dari 100 orang Pemahaman peserta kegiatan bedah buku meningkat sebanyak 80% dari 300 orang Penerbitan bulletin Pemahaman peserta sosialisasi pojok baca meningkat sebanyak 80% dari 100 orang	80 orang 240 orang 500 buku 80 orang	163.681.786,00	0,00	1	P1
0217.021701.15.009	Penyediaan Bahan Pustaka Perpustakaan Umum Daerah		Koleksi bahan pustaka	2000 buku	105.000.000,00	0,00	1	P1
0217.021701.15.010	Monitoring, Evaluasi dan Pelaporan		Jumlah Lomba perpustakaan desa Pembinaan Desa Dlingo, Desa Srandakan, Desa Mulyodadi, Desa Argosari Pembinaan Sekolah SD Petir Piyungan, SD Glagahan Pandak	1 kali 4 lokasi 2 lokasi	29.150.000,00	0,00	1	P1
0217.021701.15.012	Pelatihan Pengelolaan Perpustakaan		Pemahaman peserta pelatihan pengelolaan perpustakaan desa/sekolah meningkat 80% dari 100 orang	80 orang	25.000.000,00	0,00	1	P1
0217.021701.15.018	Pengembangan Sarpras Perpustakaan		pojok baca di Modalan Desa Banguntapan, Kecamatan Banguntapan	1 lokasi	50.000.000,00	0,00	1	P1
0217.16	PROGRAM PENINGKATAN PELAYANAN PERPUSTAKAAN		Nilai Indeks Kepuasan Masyarakat terhadap layanan perpustakaan	83 Nilai	309.137.500,00	0,00		
0217.021701.16.001	Pengembangan Pelayanan Perpustakaan		Jumlah layanan keliling Jumlah layanan Sabtu Minggu Jumlah layanan Lokasi Wisata dan event tertentu, SD, SMP, Komunitas Penataan Penjajaran bahan pustaka Evaluasi dan Supervisi, Even tertentu saat penilaian akreditasi	2304 kali 96 kali 5 kali 96 kali 1 laporan	185.100.000,00	0,00	1	P1
0217.021701.16.002	Peningkatan Promosi Perpustakaan		Pelaksanaan lomba mendongeng Survey layanan perpustakaan Pendataan pelaporan layanan pemustaka Pemahaman peserta bimtek layanan perpustakaan meningkat 80% dari 120 orang	1 kali 50 lokasi 1 Dokumen 96 orang	124.037.500,00	0,00	1	P1
0218	ARSIP				414.645.000,00	0,00		
0218.15	PROGRAM PERBAIKAN SISTEM ADMINISTRASI KEARSIPAN		Cakupan OPD dan Desa dengan pengelolaan sistem administrasi kearsipan tertata baik	34 Angka	100.425.000,00	0,00		
0218.021701.15.003	Pengklasifikasian data		Pelaksanaan penilaian dan penyusutan arsip	1 kali	23.000.000,00	0,00		P1
0218.021701.15.006	Kajian sistem administrasi kearsipan		Draft peraturan bupati bidang kearsipan	1 Dokumen	26.025.000,00	0,00		P1
0218.021701.15.009	Pengawasan Kearsipan		Pengawasan kearsipan PD Pengawasan kearsipan Desa	52 laporan 15 laporan	51.400.000,00	0,00		P1
0218.16	PROGRAM PENYELAMATAN DAN PELESTARIAN DOKUMEN/ARSIP DAERAH		Cakupan arsip statis yang diakuisisi	24 Persentase	240.305.000,00	0,00		

Kode	Urusan / Bidang / Program / Kegiatan	Lokasi	Indikator Kinerja		Pagu Indikatif	Prakiraan Maju	Jenis Kegiatan	Prioritas
			Tolok Ukur	Target				
1	2	3	5	7	8	9	10	11
0218.021701.16.001	Pengadaan sarana pengolahan dan penyimpanan arsip		CCTV	2 unit	21.750.000,00	0,00		P1
			alat pengatur suhu Depo Arsip	4 unit				
0218.021701.16.002	Pendataan dan penataan dokumen/arsip daerah		Pendataan Dokumen	1 kegiatan	136.030.000,00	0,00		P1
0218.021701.16.005	Akuisisi dan Pengelolaan Arsip		Pendataan dan penataan dokumen/ arsip	12 laporan	82.525.000,00	0,00		P1
			Pemahaman peserta Sosialisasi arsip keluarga meningkat 80% dari 450 orang	360 orang				
0218.18	PROGRAM PENINGKATAN KUALITAS PELAYANAN INFORMASI		Nilai Indeks Kepuasan Masyarakat terhadap pelayanan pengguna arsip	83 Angka	73.915.000,00	0,00		
0218.021701.18.001	Penyusunan dan penerbitan naskah sumber arsip		Naskah Sumber Arsip	1 dokumen	31.875.000,00	0,00		P1
0218.021701.18.008	Pengembangan Sistem Informasi Kearsipan Statis		Pendampingan pengembangan SIKS (Sistem Informasi Kearsipan Statis)	1 kali	7.800.000,00	0,00		P1
0218.021701.18.009	Peningkatan Pelayanan Kearsipan		Pameran Pelayanan Kearsipan	1 pameran	34.240.000,00	0,00		P1
030201	DINAS PARIWISATA				10.843.475.200,00	0,00		
03	URUSAN PILIHAN				10.843.475.200,00	0,00		
0302	PARIWISATA				10.843.475.200,00	0,00		
0302.01	PROGRAM PELAYANAN ADMINISTRASI PERKANTORAN		Nilai AKIP (Akuntabilitas Kinerja Instansi Pemerintah)	84 angka	3.091.164.700,00	0,00		
0302.030201.01.036	Penyediaan Jasa, Peralatan, dan Perlengkapan Perkantoran		Barang Cetak	2 Jenis	548.996.300,00	0,00	1	P1
			Penggandaan	89660 Lembar				
			Bahan bacaan langganan surat kabar	2 jenis				
			Pembayaran Rekening Listrik	12 bulan				
			Meterai dan Benda pos	1700 lembar				
			Pengelola Keuangan	144 ob				
			Alat Tulis Kantor	53 Jenis				
			Bahan dan Peralatan Kebersihan	53 jenis				
			Pajak Kendaraan Bermotor	24 unit				
			Pembayaran Belanja Telepon	12 Bulan				
0302.030201.01.037	Penyediaan Rapat-rapat, Koordinasi dan Konsultasi		Perjalanan Dinas Dalam Daerah	1568 op	751.768.400,00	0,00	1	P1
			Perjalanan Dinas Luar Daerah	599 op				
			Laporan hasil rapat	100 laporan				
0302.030201.01.038	Penyediaan Jasa Pengelola Pelayanan Perkantoran		Pembayaran Premi Asuransi Kesehatan bagi PHL	12 Bulan	1.790.400.000,00	0,00	1	P1
			Jasa Petugas Lapangan	972 ob				
0302.02	PROGRAM PENINGKATAN SARANA DAN PRASARANA APARATUR		Persentase pemenuhan sarana dan prasarana aparatur	98 persen	444.365.000,00	0,00		
0302.030201.02.051	Pengadaan Peralatan dan Perlengkapan		Alat Pendingin	1 Unit	25.000.000,00	0,00	1	P1
			Drone	1 Unit				
0302.030201.02.052	Pemeliharaan Rumah dan Gedung Kantor		Pemeliharaan Gedung Kantor	1 Unit	48.675.000,00	0,00	1	P1

Kode	Urusan / Bidang / Program / Kegiatan	Lokasi	Indikator Kinerja		Pagu Indikatif	Prakiraan Maju	Jenis Kegiatan	Prioritas
			Tolok Ukur	Target				
1	2	3	5	7	8	9	10	11
0302.030201.02.053	Pemeliharaan Kendaraan Dinas/Operasional		Pemeliharaan kendaraan dinas	24 Unit	370.690.000,00	0,00	1	P1
0302.06	PROGRAM PENINGKATAN PENGEMBANGAN SISTEM PELAPORAN CAPAIAN KINERJA DAN KEUANGAN		Nilai Evaluasi Kinerja	82 angka	3.395.500,00	0,00		
0302.030201.06.017	Penyusunan laporan capaian kinerja, keuangan, barang, kepegawaian dan ketatausahaan		Dokumen Perencanaan	5 Dokumen	3.395.500,00	0,00	1	P1
0302.15	PROGRAM PENGEMBANGAN PEMASARAN PARIWISATA		Cakupan Promosi Pariwisata	80 Persentase	776.585.000,00	0,00		
0302.030201.15.001	Analisa pasar untuk promosi dan pemasaran objek pariwisata				0,00			P1
0302.030201.15.003	Pengembangan jaringan kerja sama promosi pariwisata		Dokumen Perjanjian Kerja Sama (PKS) Promosi Wisata	10 Dokumen	181.375.000,00	0,00	1	P1
0302.030201.15.005	Pelaksanaan promosi pariwisata nusantara di dalam dan di luar negeri		Peningkatan kunjungan wisatawan	10 persen	555.685.000,00	0,00	1	P1
0302.030201.15.011	Pengembangan Sistem Informasi dan Pengendalian Pemasaran Pariwisata		Jumlah Followers Jelajah Bantul dan Media Sosial Meningkat 10 persen	36850 orang	39.525.000,00	0,00	1	P1
0302.16	PROGRAM PENGEMBANGAN DESTINASI PARIWISATA		Cakupan Peningkatan Destinasi Pariwisata	3 obyek wisata	6.087.890.000,00	0,00		
0302.030201.16.006	Pengembangan daerah tujuan wisata		Dokumen Perencanaan Destinasi Pariwisata	7 Dokumen	5.221.920.000,00	0,00	1	P1
			Pembangunan Sarpras Pengembangan Destinasi Wisata	12 bangunan				
0302.030201.16.010	Peningkatan daya tarik Wisata		Peningkatan Jumlah Kunjungan Wisata	10 persen	833.720.000,00	0,00	1	P1
0302.030201.16.013	Pemantauan, Pengawasan, dan Pembinaan Usaha Jasa Pariwisata		Laporan hasil sosialisasi	6 laporan	32.250.000,00	0,00	1	P1
0302.17	PROGRAM PENGEMBANGAN KEMITRAAN		Cakupan Mitra Pariwisata	3 Kemitraan	440.075.000,00	0,00		
0302.030201.17.012	Pengembangan SDM, Kelembagaan dan Pengendalian Pariwisata		Persen (90%) dari 40 peserta pelatihan Pengelolaan Destinasi dan Pelayanan Pariwisata meningkat pengetahuan sikap dan ketrampilannya	36 Orang	90.000.000,00	0,00	1	P1
			Persen (90%) dari 20 peserta Pelatihan Pemandu Out Bond meningkat pengetahuan sikap dan ketrampilannya	18 orang				
0302.030201.17.014	Pemberdayaan Desa Wisata		Desa Wisata Berprestasi dalam empat (4) kategori	12 desa wisata	150.375.000,00	0,00	1	P1
0302.030201.17.015	Pengembangan Kelembagaan Pariwisata		Persen (80%) dari 150 peserta pelatihan Pembentukan Pokdarwis meningkat pengetahuan sikap dan ketrampilannya	120 orang	199.700.000,00	0,00	1	P1
030301	DINAS PERTANIAN, PANGAN, KELAUTAN DAN PERIKANAN				12.708.918.681,00	0,00		
02	URUSAN WAJIB BUKAN PELAYANAN DASAR				758.348.000,00	0,00		
0203	PANGAN				758.348.000,00	0,00		
0203.15	PROGRAM PENINGKATAN KETAHANAN PANGAN PERTANIAN / PERKEBUNAN		Cakupan jumlah kelompok bahan pangan yang di konsumsi	9 Kelompok	758.348.000,00	0,00		
			Angka Ketersediaan Pangan Pokok	470 Ton				

Kode	Urusan / Bidang / Program / Kegiatan	Lokasi	Indikator Kinerja		Pagu Indikatif	Prakiraan Maju	Jenis Kegiatan	Prioritas
			Tolok Ukur	Target				
1	2	3	5	7	8	9	10	11
0203.030301.15.070	Peningkatan Penganekaragaman Konsumsi dan Keamanan Pangan		Dokumen PPH Pemahaman peserta Pelatihan (Pangan lokal, Pemanfaatan Pekarangan bagi KWT, Pemanfaatan Pekarangan bagi SD, Lahan Pekarangan)) meningkat 80 % dari 315 orang Pelaksanaan lomba ketahanan pangan Dokumen Keamanan Pangan Laporan pelaksanaan Gerakan B2SA Dokumen KRPL	1 dok 252 orang 3 Kali 1 dok 1 dokumen 1 dok	286.200.000,00	0,00		P1
0203.030301.15.071	Pemantauan Distribusi dan Pengembangan Cadangan Pangan		Dokumen hasil pemantauan harga dan pasokan pangan Pemahaman peserta Pelatihan (LDPM, Teknis Lumbung Pangan)) meningkat 80 % dari 85 orang Laporan pelaksanaan Pembinaan (LDPM, PUPM/TTI, Lumbung Pangan) Dokumen Analisis Akses Pangan Pokok cadangan pangan pemerintah (Beras)	1 dok 68 Orang 3 Laporan 1 dok 5 ton	201.248.000,00	0,00		P1
0203.030301.15.072	Peningkatan Ketersediaan Pangan dan Penanganan Daerah Rawan Pangan		Dokumen Neraca Bahan Makanan (NBM) Dokumen Sistem Kewaspadaan Pangan dan Gizi (SKPG) Pemahaman peserta Pelatihan Teknis Demapan meningkat 80 % dari 60 orang Laporan pelaksanaan Pembinaan Demapan Intervensi daerah rawan pangan / Pemberian Makanan Tambahan Pemulihan (PMTP) Koordinasi Dewan Ketahanan Pangan Lomba Demapan Laporan pelaksanaan Peringatan HPS	1 dokumen 1 dokumen 48 Orang 1 Laporan 3 lokasi 2 kali 1 kali 1 Laporan	270.900.000,00	0,00		P1
03	URUSAN PILIHAN				11.950.570.681,00	0,00		
0301	KELAUTAN DAN PERIKANAN				1.793.541.000,00	0,00		
0301.27	PROGRAM PENINGKATAN PRODUKSI PERIKANAN				1.793.541.000,00	0,00		
0301.030301.27.002	Peningkatan Kapasitas Usaha dan Kelembagaan Perikanan		Laporan pelaksanaan Pembinaan Kelompok Pelaku Utama Perikanan kontes ikan hias Apresiasi Peningkatan Konsumsi Ikan Peringatan Hari Ikan Nasional 21 November Lomba Kelompok Pelaku Utama Perikanan Pemahaman peserta Pelatihan (Pengembangan Usaha Perikanan, Pasca Panen Perikanan, Kemitraan / pemasaran, Diversifikasi Usaha Perikanan) meningkat sebanyak 80 % dari 140 orang Dokumen updating Kelembagaan dan Pelaku Utama Perikanan	1 Laporan 1 kali 1 kali 1 kali 1 kali 112 Orang 1 Dokumen	398.855.000,00	0,00		P1

Kode	Urusan / Bidang / Program / Kegiatan	Lokasi	Indikator Kinerja		Pagu Indikatif	Prakiraan Maju	Jenis Kegiatan	Prioritas
			Tolok Ukur	Target				
1	2	3	5	7	8	9	10	11
0301.030301.27.005	Peningkatan Kapasitas Perikanan Budidaya		Pelaksanaan Ekspose pengawasan dan pemantauan kesehatan ikan Pemahaman peserta SL Perikanan Budidaya meningkat sebanyak 80 % dari 60 orang Pemahaman peserta Pelatihan (MPM, Budidaya Ikan, Pakan Alami) meningkat sebanyak 80 % dari 115 orang Dokumen Hasil pengawasan dan pemantauan penyakit, pakan, dan obat ikan Uji kualitas air dan penyakit ikan Pembangunan Kolam BBI Pembangunan pagar BBI	1 kali 48 orang 92 orang 1 dok 1 kali 2 unit 1 unit	499.154.000,00	0,00		P1
0301.030301.27.006	Peningkatan Kapasitas Perikanan Tangkap		Pemahaman peserta Pelatihan (Dasar Penangkapan Ikan, Keselamatan Kerja di Laut) meningkat sebanyak 80 % dari 60 orang Pengadaan sarana prasarana TPI Pembangunan TPI	80 orang 3 Jenis 1 Unit	472.000.000,00	0,00		P1
0301.030301.27.007	Peningkatan Kapasitas UPTD Balai Budidaya Ikan		Produksi benih ikan Produksi ikan konsumsi	4500000 ekor 700 kg	423.532.000,00	0,00		P1
0303	PERTANIAN				10.157.029.681,00	0,00		
0303.01	PROGRAM PELAYANAN ADMINISTRASI PERKANTORAN		Nilai AKIP (Akuntabilitas Kinerja Instansi Pemerintah)	96 angka	2.482.084.815,00	0,00		
0303.030301.01.036	Penyediaan Jasa, Peralatan, dan Perlengkapan Perkantoran		Pengelola keuangan, kearsipan, kepegawaian, dan perencanaan program /kegiatan ATK Pembayaran rekening listrik Pembayaran rekening telepon Pembayaran rekening internet Pembayaran rekening air Materai dan benda pos Pajak Kendaraan Bermotor Bahan dan Peralatan Kebersihan Bahan bacaan langganan surat kabar Barang Cetak Penggandaan Komponen instalasi listrik Jasa pemasangan daya listrik Sewa ruang rapat/pertemuan	444 ob 53 jenis 12 bulan 12 bulan 12 bulan 12 bulan 1500 lembar 220 unit 28 jenis 5 jenis 4 jenis 50000 lembar 11 jenis 2 unit 2 lokasi	456.330.000,00	0,00	1	P1
0303.030301.01.037	Penyediaan Rapat-rapat, Koordinasi dan Konsultasi		Jumlah tamu Laporan hasil rapat koordinasi Laporan hasil rapat kegiatan Perjalanan Dinas Dalam Daerah Perjalanan Dinas Luar Daerah	1000 orang 30 laporan 30 laporan 1235 op 120 op	376.291.000,00	0,00	1	P1
0303.030301.01.038	Penyediaan Jasa Pengelola Pelayanan Perkantoran		Jasa kebersihan kantor Jasa keamanan kantor Jasa THL teknis Jasa Dokter hewan dan Medik veteriner Sewa tanah/lahan	4 orang 2 orang 62 orang 2 orang 6 lokasi	1.649.463.815,00	0,00	1	P1

Kode	Urusan / Bidang / Program / Kegiatan	Lokasi	Indikator Kinerja		Pagu Indikatif	Prakiraan Maju	Jenis Kegiatan	Prioritas
			Tolok Ukur	Target				
1	2	3	5	7	8	9	10	11
0303.02	PROGRAM PENINGKATAN SARANA DAN PRASARANA APARATUR		Persentase pemenuhan sarana dan prasarana aparatur	96 persen	286.300.000,00	0,00		
0303.030301.02.051	Pengadaan Peralatan dan Perlengkapan				0,00			P1
0303.030301.02.052	Pemeliharaan Rumah dan Gedung Kantor		Pemeliharaan kantor	6 unit	75.000.000,00	0,00	1	P1
0303.030301.02.053	Pemeliharaan Kendaraan Dinas/Operasional		Pemeliharaan kendaraan dinas roda 2	240 unit	176.300.000,00	0,00	1	P1
			Pemeliharaan kendaraan roda 3	10 unit				
			Pemeliharaan kendaraan roda 4	16 unit				
0303.030301.02.054	Pemeliharaan Peralatan dan Perlengkapan		Pemeliharaan Komputer	15 unit	35.000.000,00	0,00	1	P1
			Pemeliharaan printer	20 unit				
			Pemeliharaan AC	20 unit				
0303.05	PROGRAM PENINGKATAN KAPASITAS SUMBER DAYA APARATUR		Cakupan peningkatan kapasitas sumber daya aparatur	88.5 angka	14.320.000,00	0,00		
0303.030301.05.018	Pendidikan, Pelatihan, Sosialisasi, Bimtek dan peningkatan Kapasitas Aparatur		Pemahaman peserta Bimtek ASN/Aparatur meningkat sebanyak 100 % dari 30 orang	30 orang	14.320.000,00	0,00	1	P1
			Jasa Tim money retribusi	3 orang				
0303.19	PROGRAM PENINGKATAN PRODUKSI PERTANIAN/PERKEBUNAN		Produktivitas Padi (GKG)	65.67 Ton	3.444.897.200,00	0,00		
			Angka Produktivitas jagung (pipil kering)	59.58 Ton				
			Angka Produktivitas kedelai (wose)	15.91 Kuintal/Hektar				
			Angka Produktivitas bawang merah	10.89 Ton/Hektar				
			Angka Produktivitas pisang	7.3 ku/pohon				
			Angka Produktivitas cabe merah	2.98 Ton/Ha				
			Angka Produktivitas Tembakau (rajang kering)	7.5 ku/ha (rajang kering)				
			Angka Produktivitas Tebu (hablur gula)	39.7 ku/ha (hablur)				
			Angka Produktivitas Kelapa (kopra)	12.55 ku/ha (kopra)				
			Cakupan luas tanam kakao	190 Ha				
0303.030301.19.003	Pengembangan bibit unggul pertanian/perkebunan		Pemahaman peserta SL Perbenihan (Sayuran, Bawang merah TSS) meningkat sebanyak 80 % dari 180 orang	114 orang	329.207.000,00	0,00	1	P1
			Pemahaman peserta FGD Perbenihan (Padi, Bawang merah, Cabe) meningkat sebanyak 80 % dari 275 orang	220 orang				
0303.030301.19.024	Peningkatan Produksi Pertanian/Perkebunan Berkelanjutan		Pemahaman peserta SL Tajarwo Padi meningkat sebanyak 80 % dari 100 orang	80 orang	588.589.000,00	0,00	1	P1
			Pemahaman peserta Pelatihan Budidaya (Hortikultura, Kakao, Pangan Lokal) meningkat sebanyak 80 % dari 125 orang	100 orang				
			Gerakan Tanam dan Panen TPHB	8 kali				
			Fasilitasi Kebun-Kebun Dinas	6 kebun				
			Lomba Kelompok tani Berprestasi Padi Jagung Kedelai	1 kali				
0303.030301.19.029	Peningkatan Kapasitas Pengelolaan Balai Benih Pertanian (BPP)		produksi benih padi	164 ton	1.119.417.200,00	0,00	1	P1

Kode	Urusan / Bidang / Program / Kegiatan	Lokasi	Indikator Kinerja		Pagu Indikatif	Prakiraan Maju	Jenis Kegiatan	Prioritas
			Tolok Ukur	Target				
1	2	3	5	7	8	9	10	11
0303.030301.19.030	Pengendalian dan Perlindungan Tanaman		Pemahaman peserta Pelatihan Pengendalian Tanaman (TBS, OPT Padi) meningkat sebanyak 80 % dari 150 orang 120 orang Pemahaman peserta Pelatihan Pengaruh Iklim thd Komoditas Pertanian (Bawang merah, Padi) meningkat sebanyak 80 % dari 180 orang 144 orang Pemahaman peserta Regu Perlindungan Tanaman (RPT) meningkat sebanyak 100 % dari 60 orang 60 0		631.619.000,00	0,00	1	P1
0303.030301.19.031	Pengembangan Agribisnis Pertanian		Pemahaman peserta Pelatihan Pengolahan Hasil dan Pasca Panen TPHB meningkat sebanyak 80 % dari 200 orang 160 orang Penyelenggaraan pameran pertanian dan Festival Pisang 33 kali Pemeliharaan Kebun Buah Mangunan 33 Ha		776.065.000,00	0,00	1	P1
0303.20	PROGRAM PEMBERDAYAAN PENYULUH PERTANIAN/PERKEBUNAN LAPANGAN		Cakupan Peningkatan Kemampuan Kelembagaan Kelas Kelompok Tani 36 Kelompok		420.746.900,00	0,00		
0303.030301.20.001	Peningkatan kapasitas tenaga penyuluh pertanian/perkebunan		Pemahaman peserta Pelatihan Peningkatan kapasitas penyuluh (PNS, Penyuluh Swadaya) meningkat sebanyak 100 % dari 175 orang 175 orang Publikasi mass media (TV, Radio, Buletin) 13 kali Penyusunan program penyuluhan 18 dokumen Laporan pelaksanaan koordinasi BPP dan manajemen teknologi 1 laporan		203.196.500,00	0,00	1	P1
0303.030301.20.003	Penyuluhan dan pendampingan bagi pertanian/perkebunan		Laporan Pelaksanaan identifikasi dan penilaian kelas kelembagaan/kelompok tani 1 laporan Pemahaman Peserta SL Agribisnis meningkat sebanyak 80 % dari 25 orang 20 orang Pembentukan taruna tani 1 kelompok Pemahaman Peserta Pelatihan (Ovop Pisang, Perbanyak Tanaman) meningkat sebanyak 80 % dari 50 orang 40 orang Lomba Petugas dan Petani berprestasi 1 kali Laporan pelaksanaan klinik agribisnis keliling 1 laporan Laporan pelaksanaan koordinasi lantip trengginas 1 laporan		217.550.400,00	0,00		P1
0303.21	PROGRAM PENCEGAHAN DAN PENANGGULANGAN PENYAKIT TERNAK		Cakupan pelayanan kesehatan ternak 6600 ekor Cakupan ternak yang dipotong sesuai dengan kaidah yang baik dan benar 5500 Ekor		802.428.266,00	0,00		
0303.030301.21.011	Pendukung Kegiatan UPT Poskeswan		Pelayanan kesehatan hewan di Poskeswan 10300 ekor		274.815.166,00	0,00	1	P1
0303.030301.21.012	Pendukung Kegiatan UPT Rumah Pematangan Hewan		Pelayanan pematangan sapi di RPH 2800 ekor		320.463.100,00	0,00	1	P1
0303.030301.21.013	Peningkatan Kesehatan Ternak		Laporan sosialisasi Penyakit Hewan Menular 1 laporan Pemahaman peserta Bimbingan Kesehatan Hewan (Dokter hewan praktik , Paramedik dan petugas poskeswan) meningkat sebanyak 100 % dari 50 orang 50 orang Publikasi Kesehatan Hewan 1 kali Pengadaan vaksin AI ND 50000 dosis Pengadaan disinfektant 150 liter Pengadaan trocar 10 unit		207.150.000,00	0,00	1	P1
0303.22	PROGRAM PENINGKATAN PRODUKSI HASIL PETERNAKAN		Angka produksi telur 10200 Ton		761.165.000,00	0,00		

Kode	Urusan / Bidang / Program / Kegiatan	Lokasi	Indikator Kinerja		Pagu Indikatif	Prakiraan Maju	Jenis Kegiatan	Prioritas
			Tolok Ukur	Target				
1	2	3	5	7	8	9	10	11
0303.030301.22.018	Agribisnis Peternakan Unggulan Daerah		Pemahaman peserta SL Peternakan (Kambing) meningkat sebanyak 80 % dari 50 orang Laporan pelaksanaan identifikasi dan penilaian kelas kelembagaan/kelompok ternak Lomba petugas peternakan berprestasi Pemahaman peserta Pelatihan Peternakan (itik, ayam, sapi) meningkat sebanyak 80 % dari 225 orang IB Kambing	40 orang 1 laporan 1 kali 180 orang 3000 straw	761.165.000,00	0,00	1	P1
0303.28	PROGRAM PENINGKATAN PEMASARAN HASIL PRODUKSI PETERNAKAN		Persentase pengawasan pangan asal hewan yang ASUH (Aman, Sehat Utuh, Halal)	46 Persen	415.350.000,00	0,00		
0303.030301.28.014	Peningkatan Kesmasvet, Pengolahan dan Pemasaran		Pemahaman peserta Bimtek Pemotongan Hewan Kurban meningkat sebanyak 80 % dari 210 orang Laporan Pembekalan petugas pemeriksaan hewan qurban laporan Sosialisasi (Peduli ASUH, Pengelolaan RPA) untuk 550 orang	168 orang 1 laporan 1 laporan	415.350.000,00	0,00	1	P1
0303.30	PROGRAM PENINGKATAN SARANA DAN PRASARANA PERTANIAN		Pengembangan Infrastruktur irigasi Cakupan pengembangan jaringan dan optimasi air Cakupan penguatan kelembagaan petani pemakai air	22 Unit 2000 Hektar 10 Kelompok	1.529.737.500,00	0,00		
0303.030301.30.001	Peningkatan Prasarana Pertanian		Pemahaman peserta Pelatihan Penguatan Kelembagaan P3A meningkat sebanyak 80 % dari 50 orang Penguatan Kelembagaan P3A Pemahaman peserta Bimtek Pembiayaan Pertanian meningkat sebanyak 80 % dari 200 orang Laporan Evaluasi LKMA PUAP Laporan koordinasi Pendampingan PSP Pembangunan Jaringan Irigasi dan Irigasi Air Tanah Dangkal	140 orang 160 orang 1 laporan 1 laporan 9 unit	1.017.835.000,00	0,00	1	P1
0303.030301.30.002	Peningkatan Sarana dan Teknologi Pertanian		Produksi Pabrik pupuk organik Penyediaan pestisida bagi kelompok tani Laporan Pengawasan Peredaran Pupuk dan Pestisida Laporan Evaluasi Pemanfaatan Alsintan Pemahaman peserta Pelatihan (Alsintan, Pembuatan pupuk) meningkat sebanyak 80 % dari 140 orang Pemahaman peserta Bimbingan Teknis (Alsintan, Pembuatan pupuk) meningkat sebanyak 80 % dari 160 orang	150 ton 2 Jenis 1 laporan 1 laporan 112 orang 128 orang	511.902.500,00	0,00	1	P1
030601	DINAS PERDAGANGAN				10.946.563.861,00	19.924.522.633,00		
03	URUSAN PILIHAN				10.946.563.861,00	19.924.522.633,00		
0306	PERDAGANGAN				10.946.563.861,00	19.924.522.633,00		
0306.01	PROGRAM PELAYANAN ADMINISTRASI PERKANTORAN		Nilai AKIP (Akuntabilitas Kinerja Instansi Pemerintah)	84 angka	5.406.930.261,00	8.864.967.995,00		

Kode	Urusan / Bidang / Program / Kegiatan	Lokasi	Indikator Kinerja		Pagu Indikatif	Prakiraan Maju	Jenis Kegiatan	Prioritas
			Tolok Ukur	Target				
1	2	3	5	7	8	9	10	11
0306.030601.01.036	Penyediaan Jasa, Peralatan, dan Perlengkapan Perkantoran	Dinas Perdagangan dan 32 Pasar Rakyat	Pengelola Keuangan dan Barang Alat Tulis Kantor Komponen Instalasi Listrik Materai dan Benda Pos Bahan dan Peralatan Kebersihan Pembayaran Rekening Telepon Bahan bacaan langganan surat kabar Barang Cetak Penggandaan	288 Ob 40 Jenis 15 Jenis 2100 Lembar 30 Jenis 12 Bulan 2 Jenis 26 Jenis 152500 Lembar	410.690.500,00	670.510.170,00	KB	P1
0306.030601.01.037	Penyediaan Rapat-rapat, Koordinasi dan Konsultasi	Dinas Perdagangan Kab. Bantul, Kecamatan, DIY, dan Luar DIY	Laporan Hasil Rapat Laporan Hasil Kegiatan Jumlah Tamu Perjalanan Dinas Dalam Daerah (Kecamatan & Dalam DIY) Perjalanan Dinas Luar Daerah (Jawa & Luar Jawa)	30 Laporan 20 Laporan 100 Orang 1123 Op 123 Op	386.400.000,00	1.581.666.830,00	KB	P1
0306.030601.01.038	Penyediaan Jasa Pengelola Pelayanan Perkantoran	Dinas Perdagangan Kabupaten Bantul, Imogiri, Niten, Angkrusari, PSG, Sedayu, Piyungan, SRG	Jasa kebersihan Kantor dan Pasar Petugas Pengangkut Sampah Petugas Keamanan Petugas Dana Bergulir Koordinator Pasar Seni Gabusan Petugas Administrasi Asisten Penerima Arsiparis Operator Komputer Pembayaran Asuransi Kesehatan Non PNS Sewa lahan untuk pasar pertahun	1236 Ob 180 op 120 op 204 op 12 op 276 op 48 op 24 op 48 op 2160 Ob 13 Pasar/Tahun	4.609.839.761,00	6.612.790.995,00	KB	P1
0306.02	PROGRAM PENINGKATAN SARANA DAN PRASARANA APARATUR		Persentase pemenuhan sarana dan prasarana aparatur	100 persen	490.600.000,00	759.102.796,00		
0306.030601.02.050	Pengadaan/Rehabilitasi Kendaraan Dinas/Operasional				0,00			P1
0306.030601.02.051	Pengadaan Peralatan dan Perlengkapan	Dinas Perdagangan dan Pasar Rakyat	Pompa Air Alat Pemotong Rumput Selang Air dengan Pemutar	2 Unit 2 Unit 1 Unit	18.000.000,00	260.777.682,00	KB	P1
0306.030601.02.052	Pemeliharaan Rumah dan Gedung Kantor	Dinas Perdagangan Kabupaten Bantul	Jumlah Gedung Kantor Terpelihara	1 Unit	37.000.000,00	209.072.112,00	KB	P1

Kode	Urusan / Bidang / Program / Kegiatan	Lokasi	Indikator Kinerja		Pagu Indikatif	Prakiraan Maju	Jenis Kegiatan	Prioritas
			Tolok Ukur	Target				
1	2	3	5	7	8	9	10	11
0306.030601.02.053	Pemeliharaan Kendaraan Dinas/Operasional	Dinas Perdagangan Kabupaten Bantul	Pemeliharaan Kendaraan Dinas Roda 6 Pemeliharaan Kendaraan Dinas Roda 4 Pemeliharaan Kendaraan Dinas Roda 3 Pemeliharaan Kendaraan Dinas Roda 2 BBM Operasional	5 Unit 7 Unit 7 Unit 21 Unit 24360 Liter	379.600.000,00	252.751.259,00	KB	P1
0306.030601.02.054	Pemeliharaan Peralatan dan Perlengkapan	Dinas Perdagangan Kabupaten Bantul	Pemeliharaan Komputer Pemeliharaan Mesin Pemotong Rumput Pemeliharaan AC Pemeliharaan Meubelair Pemeliharaan Gerobak Pemeliharaan Laptop Pemeliharaan Printer	5 Unit 5 Unit 5 Unit 4 Set 3 Unit 3 Unit 5 Unit	56.000.000,00	36.501.743,00	KB	P1
0306.05	PROGRAM PENINGKATAN KAPASITAS SUMBER DAYA APARATUR		Cakupan peningkatan kapasitas sumber daya aparatur	100 angka	0,00			
0306.030601.05.018	Pendidikan, Pelatihan, Sosialisasi, Bimtek dan peningkatan Kapasitas Aparatur				0,00			P1
0306.06	PROGRAM PENINGKATAN PENGEMBANGAN SISTEM PELAPORAN CAPAIAN KINERJA DAN KEUANGAN		Nilai Evaluasi Kinerja	82 angka	0,00			
0306.030601.06.009	Penyusunan sistem manajemen mutu				0,00			P1
0306.030601.06.017	Penyusunan laporan capaian kinerja, keuangan, barang, kepegawaian dan ketatausahaan				0,00			P1
0306.15	PROGRAM PERLINDUNGAN KONSUMEN DAN PENGAMANAN PERDAGANGAN		Cakupan alat UTTP (ukur takar timbang dan perlengkapannya) yang ditera/tera ulang	8 Persen	2.330.450.000,00	2.599.039.254,00		
0306.030601.15.004	Pelayanan Kemetrolgian Daerhah	Kabupaten Bantul	Lisensi Tera/Tera Ulang Pembangunan Gedung Metrologi (lantai 2)	95000 Unit 1 Unit	2.330.450.000,00	2.599.039.254,00	KB	P1
0306.17	PROGRAM PENINGKATAN DAN PENGEMBANGAN EKSPOR		Nilai ekspor	80653182 US\$	719.135.000,00	1.538.448.091,00		
0306.030601.17.009	Pengembangan ekspor dengan instansi terkait/asosiasi/pengusaha	Kabupaten Bantul	Publikasi melalui Media Cetak Publikasi melalui Media Elektronik (Visual) Publikasi melalui Media Elektronik (Radio) Laporan Hasil Sosialisasi Ijin Usaha Perdagangan	8 kali 3 Kali 50 Kali 2 Dokumen	50.000.000,00	270.949.535,00	KB	P1
0306.030601.17.016	Pengembangan Pasar dan Ekspor Daerah	Kabupaten Bantul, DIY, dan luar DIY	Peningkatan Omset Penjualan Sebesar 5% Tujuh Puluh Lima Persen (75%) dari 120 Orang Peserta Pelatihan meningkat pengetahuan dan ketrampilannya	5 Persen 90 orang	669.135.000,00	1.267.498.556,00	KB	P1
0306.18	PROGRAM PENINGKATAN EFISIENSI PERDAGANGAN DALAM NEGERI		Persentase deviasi harga komoditas strategis	5 Persen	94.512.000,00	129.984.999,00		

Kode	Urusan / Bidang / Program / Kegiatan	Lokasi	Indikator Kinerja		Pagu Indikatif	Prakiraan Maju	Jenis Kegiatan	Prioritas
			Tolok Ukur	Target				
1	2	3	5	7	8	9	10	11
0306.030601.18.003	Pengembangan pasar dan distribusi barang/produk	KABUPATEN BANTUL	Jumlah dokumen pemantauan harga barang kebutuhan pokok Laporan hasil operasi pasar bahan kebutuhan pokok strategis	12 Dokumen 2 Dokumen	51.480.000,00	80.000.000,00	KB	P1
0306.030601.18.009	Pengembangan Pengelolaan Gedung dengan Sistem Resi Gudang				0,00			P1
0306.030601.18.016	Peningkatan pelayanan perdagangan	17 KECAMATAN / KAB. BANTUL	Laporan Hasil Pemantauan	7 Dokumen	43.032.000,00	49.984.999,00	KB	P1
0306.19	PROGRAM PEMBINAAN PEDAGANG KAKILIMA DAN ASONGAN		Cakupan kawasan pedagang kaki lima	4 Kawasan	882.128.800,00	1.436.842.774,00		
0306.030601.19.003	Kegiatan penataan tempat berusaha bagi pedagang kakilima dan asongan	Kec. Dlingo dan Kec. Piyungan / Kab. Bantul	Pembangunan kawasan PKL Dokumen Pendataan dan Pemetaan PKL	1 kawasan 2 dokumen	668.425.000,00	633.244.119,00	KB	P1
0306.030601.19.007	Pemberdayaan Pedagang Kaki Lima dan Asongan	KAB. BANTUL	Tujuh Puluh Lima Persen (75%) dari 240 Orang Peserta Pelatihan PKL meningkat pengetahuan dan ketrampilannya. Etalase Untuk PKL Plakat Denah Sentra Kuliner	180 orang 40 unit 2 unit	213.703.800,00	803.598.655,00	KB	P1
0306.20	PROGRAM PEMBERDAYAAN PEDAGANG		Persentase pertumbuhan omzet pedagang pasar rakyat	4.8 Persen	507.896.800,00	962.707.859,00		
0306.030601.20.005	Peningkatan SDM, Kelembagaan dan Promosi Pasar	Kabupaten Bantul	Laporan Hasil Pendampingan APPSI Delapan Puluh Persen (80%) dari 125 Orang Peserta Pelatihan Pedagang meningkat Pengunjung Pasar Meningkat	12 Dokumen 100 Orang 5 Persen	507.896.800,00	962.707.859,00	KB	P1
0306.22	PROGRAM PENATAAN PASAR RAKYAT		Persentase kondisi pasar rakyat baik	75.76 Persen	514.911.000,00	3.633.428.865,00		
0306.030601.22.001	Pembangunan dan Rehabilitasi Pasar Rakyat	Pasar Rakyat Di Kab. Bantul	Pasar yang dibangun/direhab (kecil)	10 Pasar	390.885.000,00	3.540.245.029,00	KB	P1
0306.030601.22.002	Pengembangan Pasar Rakyat Ber SNI		Pasar Rakyat Bersertifikat SNI	1 Pasar	40.026.000,00	30.000.000,00		P1
0306.030601.22.003	Revitalisasi Pasar Rakyat				0,00			P1
0306.030601.22.004	Intensifikasi Pendapatan Pasar	Kabupaten Bantul	PAD Pasar	3472300000 Rp	84.000.000,00	63.183.836,00	KSB	P1
040103	SEKRETARIAT DAERAH				21.557.436.743,00	23.170.049.209,00		
04	PENUNJANG URUSAN PEMERINTAHAN				21.557.436.743,00	23.170.049.209,00		
0401	ADMINISTRASI PEMERINTAHAN				21.557.436.743,00	23.170.049.209,00		

Kode	Urusan / Bidang / Program / Kegiatan	Lokasi	Indikator Kinerja		Pagu Indikatif	Prakiraan Maju	Jenis Kegiatan	Prioritas
			Tolok Ukur	Target				
1	2	3	5	7	8	9	10	11
0401.01	PROGRAM PELAYANAN ADMINISTRASI PERKANTORAN		Nilai AKIP (Akuntabilitas Kinerja Instansi Pemerintah) Nilai AKIP (Akuntabilitas Kinerja Instansi Pemerintah) Nilai AKIP (Akuntabilitas Kinerja Instansi Pemerintah) Nilai AKIP (Akuntabilitas Kinerja Instansi Pemerintah) Nilai AKIP (Akuntabilitas Kinerja Instansi Pemerintah) Nilai AKIP (Akuntabilitas Kinerja Instansi Pemerintah) Nilai AKIP (Akuntabilitas Kinerja Instansi Pemerintah) Nilai AKIP (Akuntabilitas Kinerja Instansi Pemerintah) Nilai AKIP (Akuntabilitas Kinerja Instansi Pemerintah) Nilai AKIP (Akuntabilitas Kinerja Instansi Pemerintah) Nilai AKIP (Akuntabilitas Kinerja Instansi Pemerintah)	84 Angka 84 Angka 84 Angka 84 Angka 87 Angka 100 Angka 100 Angka 84 Angka 78 Angka 82 Angka 84 Angka	8.411.295.468,00	6.828.577.250,00		
0401.040103.01.003	Penyediaan jasa peralatan dan perlengkapan kantor	Kabupaten bantul	Materai dan benda pos Pajak kendaraan bermotor Pengelola keuangan dan barang milik daerah Komponen instalasi listrik Bahan bacaan langganan surat kabar ATK Barang cetakan Penggandaan Jasa pemeliharaan peralatan Jenis bahan dan peralatan kebersihan	300 lembar 7 unit 96 ob 10 Jenis 3 Jenis 25 jenis 4 jenis 10000 lembar 10 Jenis 10 jenis	99.985.108,00	100.032.110,00	KB	P1
0401.040103.01.037	Penyediaan Rapat-rapat, Koordinasi dan Konsultasi		Laporan hasil rapat Perjalanan dinas dalam daerah Perjalanan dinas luar daerah	30 Laporan 150 OP 32 OP	192.067.000,00	151.000.000,00		P1
0401.040103.01.003	Penyediaan jasa peralatan dan perlengkapan kantor	Kabupaten Bantul	Pengelola Keuangan dan Barang Milik Daerah ATK Materai dan benda pos Bahan dan Peralatan Kebersihan Bahan bacaan langganan surat kabar Pajak kendaraan bermotor Penggandaan Jasa pemeliharaan peralatan	60 OB 19 jenis 400 lembar 7 jenis 2 jenis 4 unit 37000 lembar 21 jenis	63.580.500,00	75.556.425,00		P1
0401.040103.01.037	Penyediaan Rapat-rapat, Koordinasi dan Konsultasi	Kabupaten Bantul	Laporan hasil rapat Perjalanan dinas dalam daerah Perjalanan dinas luar daerah	15 laporan 290 OP 60 OP	306.730.000,00	413.218.013,00		P1

Kode	Urusan / Bidang / Program / Kegiatan	Lokasi	Indikator Kinerja		Pagu Indikatif	Prakiraan Maju	Jenis Kegiatan	Prioritas
			Tolok Ukur	Target				
1	2	3	5	7	8	9	10	11
0401.040103.01.003	Penyediaan jasa peralatan dan perlengkapan kantor		Pengelola keuangan dan BMD Jasa Pemeliharaan dan Peralatan ATK Bahan bacaan langganan surat kabar Pajak kendaraan bermotor Barang Cetak Penggandaan Meterai dan benda pos Komponen instalasi listrik Bahan dan Peralatan kebersihan Komponen instalasi listrik	84 OB 10 jenis 34 jenis 12 jenis 4 unit 4 jenis 180000 lembar 250 lembar 20 jenis 20 jenis 2 jenis	95.385.800,00	0,00		P1
0401.040103.01.037	Penyediaan Rapat-rapat, Koordinasi dan Konsultasi		Laporan hasil rapat Perjalanan dinas dalam daerah Perjalanan dinas luar daerah	30 laporan 500 OP 24 OP	186.585.000,00	0,00		P1
0401.040103.01.003	Penyediaan jasa peralatan dan perlengkapan kantor		Pengelola Keuangan dan BMD ATK meterai dan benda pos Jenis Bahan dan Peralatan kebersihan Bahan bacaan langganan surat kabar Pajak Kendaraan Bermotor roda Barang Cetak penggandaan Bahan Bacaan dan Perundang-undangan	96 OB 10 jenis 250 lembar 8 jenis 2 jenis 5 unit 3 jenis 98922 lembar 10 buku	95.692.500,00	0,00	1	P1
0401.040103.01.037	Penyediaan Rapat-rapat, Koordinasi dan Konsultasi		Perjalanan dinas dalam daerah Perjalanan dinas luar daerah laporan hasil rapat jumlah tamu	326 OP 50 OP 30 laporan 200 orang	258.734.500,00	0,00	1	P1

Kode	Urusan / Bidang / Program / Kegiatan	Lokasi	Indikator Kinerja		Pagu Indikatif	Prakiraan Maju	Jenis Kegiatan	Prioritas
			Tolok Ukur	Target				
1	2	3	5	7	8	9	10	11
0401.040103.01.036	Penyediaan Jasa, Peralatan, dan Perlengkapan Perkantoran	Bagian Umum Setda Kabupaten Bantul	Honor pengadaan barang dan jasa	6 OP	2.009.270.500,00	1.674.916.100,00	KSB	P1
			Pengelola Keuangan dan BMD	168 OB				
			Juru masak RD Bupati	12 OB				
			Juru masak KDH/WKDH	48 OB				
			Petugas kebersihan	336 OB				
			ATK	70 jenis				
			Komponen Instalasi listrik	63 Jenis				
			Materei dan Benda Pos	3820 Lembar				
			Bahan dan peralatan kebersihan	32 Jenis				
			Gas LPG	80 Tabung				
			Cinderamata dan karangan bunga	106 Buah				
			Tas konsumsi Hari Jadi	800 Buah				
			Pembayaran rekening telepon	12 Bulan				
			Pulsa CMS	36 OB				
			Pembayaran rekening air	12 Bulan				
			Pembayaran rekening listrik	12 Bulan				
			Bahan bacaan langganan surat kabar	8 Jenis				
			Sewa TV swasta	12 Bulan				
			Pengiriman surat - surat dan laporan-laporan	12 Kali				
			Transfer kepada pihak ketiga	24 Kali				
			Dekorasi acara	20 Buah				
			Jasa pengelolaan sampah	12 Bulan				
			Jasa tambah daya listrik dari 23.000 ke 82.500 watt	1 Unit				
			Pajak Kendaraan Bermotor	64 Unit				
			Barang Cetak	14 jenis				
			Penggandaan	142500 Lembar				
			Sewa lahan / tahun	1 Lokasi				
Sewa kendaraan	4 Unit							
Sewa meja kursi	9612 Unit							
Sewa genset	14 Unit							
Sewa tenda dll	440 Unit							
Sewa sound system	26 Unit							
Asuransi BPJS PHL Cleaning servis dan juru masak	156 OB							
Bahan bacaan dan Perundang -undangan	2 Jenis							
0401.040103.01.037	Penyediaan Rapat-rapat, Koordinasi dan Konsultasi	Bagian Umum Setda Kabupaten Bantul	Honor pengadaan barang dan jasa	5 OP	2.573.209.000,00	2.897.251.542,00	KSB	P1
			Makan minum harian pimpinan	1617 OM				
			Laporan hasil rapat	179 Laporan				
			Jumlah tamu	43604 Orang				
			Jumlah fasilitasi acara lapangan	56 Kali				
			Perjalanan dinas dalam daerah	54 OP				
			Perjalanan dinas luar daerah	110 OP				
			Perjalanan dinas luar negeri	10 OP				

Kode	Urusan / Bidang / Program / Kegiatan	Lokasi	Indikator Kinerja		Pagu Indikatif	Prakiraan Maju	Jenis Kegiatan	Prioritas
			Tolok Ukur	Target				
1	2	3	5	7	8	9	10	11
0401.040103.01.038	Penyediaan Jasa Pengelola Pelayanan Perkantoran	Bagian Umum Setda Kab. Bantul	Pembayaran iuran keamanan Asuransi BPJS PHL keamanan Jasa keamanan monumen, Rumah jabatan Bupati & Wakil Bupati	12 bulan 72 OB 120 OB	210.672.000,00	123.456.000,00	KSB	P1
0401.040103.01.003	Penyediaan jasa peralatan dan perlengkapan kantor		Materai dan benda pos Pajak kendaraan bermotor Pengelola keuangan dan barang milik daerah Bahan bacaan langganan surat kabar ATK Barang cetakan Penggandaan Pemeliharaan AC Pemeliharaan Komputer Pemeliharaan kamera Pemeliharaan droun Jenis bahan dan peralatan kebersihan	360 lembar 8 unit 12 OB 7 Jenis 25 jenis 4 jenis 10000 lembar 2 unit 5 unit 2 unit 1 unit 12 jenis	226.458.110,00	0,00		P1
0401.040103.01.037	Penyediaan Rapat-rapat, Koordinasi dan Konsultasi		Laporan hasil rapat Perjalanan dinas dalam daerah Perjalanan dinas luar daerah	20 Laporan 20 OP 32 OP	344.189.000,00	0,00		P1
0401.040103.01.003	Penyediaan jasa peralatan dan perlengkapan kantor	Bagian Administrasi Perekonomian Sekretariat Daerah Kabupaten Bantul	Penggandaan Materai dan Benda Pos Pajak Kendaraan bermotor Pengelola keuangan dan BMD Jasa pemeliharaan peralatan ATK Barang cetakan Bahan bacaan langganan surat kabar Bahan dan Peralatan kebersihan	127550 lembar 700 lembar 6 unit 84 OB 20 Jenis 12 Jenis 4 Jenis 2 Jenis 5 Jenis	106.391.700,00	111.229.973,00	KSB	P1
0401.040103.01.037	Penyediaan Rapat-rapat, Koordinasi dan Konsultasi	Kabupaten Bantul, Propinsi DIY dan Luar Propinsi DIY	Laporan hasil rapat Perjalanan dinas dalam daerah Perjalanan dinas luar daerah	30 Laporan 197 OP 32 OP	245.559.000,00	310.000.000,00	KSB	P1
0401.040103.01.003	Penyediaan jasa peralatan dan perlengkapan kantor	Kabupaten Bantul	Pengelola Keuangan dan BMD Jasa Tenaga Kontrak Materai dan Benda Bos Bahan dan Peralatan Kebersihan Alat Tulis Kantor Barang Cetakan Penggandaan Bahan Bacaan Langganan Surat Kabar Komponen Instalasi Listrik	60 OB 33 OB 1000 Lembar 10 Jenis 25 Jenis 9 Jenis 72500 Lembar 3 Jenis 10 Jenis	109.803.750,00	120.300.000,00	KB	P1
0401.040103.01.037	Penyediaan Rapat-rapat, Koordinasi dan Konsultasi	Kabupaten Bantul	Perjalanan Dinas luar Daerah Perjalanan Dinas Dalam Daerah Laporan Hasil Rapat Jumlah Tamu	320 OP 185 OP 14 Laporan 100 Orang	247.500.000,00	271.049.900,00	KB	P1

Kode	Urusan / Bidang / Program / Kegiatan	Lokasi	Indikator Kinerja		Pagu Indikatif	Prakiraan Maju	Jenis Kegiatan	Prioritas
			Tolok Ukur	Target				
1	2	3	5	7	8	9	10	11
0401.040103.01.036	Penyediaan Jasa, Peralatan, dan Perlengkapan Perkantoran	Kabupaten Bantul	Materai dan Benda Pos Jasa tenaga kontrak Pajak kendaraan bermotor Komponen instalasi alat listrik Barang cetakan Pemeliharaan genset Pemeliharaan AC Premi asuransi ketenagakerjaan Bahan dan peralatan kebersihan ATK Pembayaran fax/internet/ TV kabel Penggandaan Bahan bacaan langganan surat kabar Jasa Keamanan Kantor Pemeliharaan komputer Pemeliharaan Laptop Pemeliharaan Printer Pemeliharaan TV Pemeliharaan Pompa Air	420 lembar 48 OB 7 unit 30 jenis 6 jenis 1 unit 6 unit 84 OB 12 jenis 30 jenis 12 bulan 16800 lembar 1 jenis 36 OB 4 unit 1 unit 6 unit 1 unit 1 unit	265.986.000,00	242.647.787,00	KB	P1
0401.040103.01.037	Penyediaan Rapat-rapat, Koordinasi dan Konsultasi		Laporan hasil rapat Perjalanan dinas Dalam Daerah Perjalanan dinas Luar Daerah	50 laporan 146 OP 66 OP	325.328.000,00	337.919.400,00	KB	P1
0401.040103.01.003	Penyediaan jasa peralatan dan perlengkapan kantor		Materai dan benda pos pajak kendaraan bermotor Pengelola keuangan dan barang milik daerah Bahan dan peralatan kebersihan Jasa tenaga kontrak Bahan bacaan langganan surat kabar Jasa Pemeliharaan Peralatan ATK Penggandaan Barang Cetakan	480 lembar 6 unit 84 OB 10 Jenis 33 OB 2 Jenis 4 Jenis 24 Jenis 25000 lembar 1 Jenis	168.958.000,00	0,00	1	P1
0401.040103.01.037	Penyediaan Rapat-rapat, Koordinasi dan Konsultasi		Laporan hasil rapat Perjalanan dinas luar daerah Perjalanan dinas dalam daerah	20 laporan 46 OP 260 OP	279.210.000,00	0,00	1	P1

Kode	Urusan / Bidang / Program / Kegiatan	Lokasi	Indikator Kinerja		Pagu Indikatif	Prakiraan Maju	Jenis Kegiatan	Prioritas
			Tolok Ukur	Target				
1	2	3	5	7	8	9	10	11
0401.02	PROGRAM PENINGKATAN SARANA DAN PRASARANA APARATUR		Persentase pemenuhan sarana dan prasarana aparatur	100 Persen	3.167.569.000,00	4.301.553.677,00		
			Persentase pemenuhan sarana dan prasarana aparatur	100 Persen				
			Persentase pemenuhan sarana dan prasarana aparatur	100 Persen				
			Persentase pemenuhan sarana dan prasarana aparatur	95 Persen				
			Persentase pemenuhan sarana dan prasarana aparatur	100 Persen				
			Persentase pemenuhan sarana dan prasarana aparatur	100 Persen				
			Persentase pemenuhan sarana dan prasarana aparatur	100 Persen				
			Persentase pemenuhan sarana dan prasarana aparatur	100 Persen				
			Persentase pemenuhan sarana dan prasarana aparatur	100 Persen				
			Persentase pemenuhan sarana dan prasarana aparatur	100 Persen				
			Persentase pemenuhan sarana dan prasarana aparatur	100 Persen				
0401.040103.02.024	Pemeliharaan rutin/berkala kendaraan dinas/operasional	Kabupaten Bantul	Pemeliharaan kendaraan roda 4	2 Unit	74.100.000,00	74.100.000,00		P1
			Pemeliharaan kendaraan roda 2	5 unit				
0401.040103.02.034	Pengadaan Peralatan dan Perlengkapan Kantor	Kabupaten Bantul	Jumlah pengadaan perlengkapan kantor	2 jenis	37.775.000,00	46.201.122,00		P1
0401.040103.02.024	Pemeliharaan rutin/berkala kendaraan dinas/operasional		Pemeliharaan kendaraan roda 4	1 unit	39.980.000,00	58.926.000,00		P1
			Pemeliharaan kendaraan roda 2	3 unit				
0401.040103.02.034	Pengadaan Peralatan dan Perlengkapan Kantor	Kabupaten Bantul	Kamera	1 unit	21.050.000,00	26.009.340,00		P1
			Kursi	15 unit				
0401.040103.02.024	Pemeliharaan rutin/berkala kendaraan dinas/operasional		Pemeliharaan kendaraan roda 4	1 unit	46.700.000,00	0,00		P1
			Pemeliharaan kendaraan roda 2	3 unit				
0401.040103.02.053	Pemeliharaan Kendaraan Dinas/Operasional		Pemeliharaan kendaraan roda 4	1 unit	37.037.000,00	0,00	1	P1
			Pemeliharaan kendaraan roda 2	4 unit				
0401.040103.02.054	Pemeliharaan Peralatan dan Perlengkapan		Jumlah pemeliharaan peralatan dan perlengkapan kantor (AC, Komputer, Laptop, Printer, Mesin Ketik)	5 jenis	7.500.000,00	0,00	1	P1
0401.040103.02.011	Pengadaan barang bercorak kesenian	Bagian Umum Setda Kabupaten Bantul	lukisan/foto/ hiasan dinding	4 buah	2.000.000,00	2.500.000,00	KSB	P1
0401.040103.02.047	Pengadaan Pakaian Seragam beserta Perlengkapannya	Bagian Umum Setda Kabupaten Bantul	Pakaian dinas KDH/WKDH	68 potong	154.950.000,00	233.698.260,00	KSB	P1
			Pakaian batik dan pakaian tradisional KDH/WKDH	153 potong				
0401.040103.02.051	Pengadaan Peralatan dan Perlengkapan	Bagian Umum Setda Kabupaten Bantul	Bendera dan umbul-umbul	106 buah	102.400.000,00	750.000.000,00	KSB	P1
			Bibit tanaman	896 batang				
			Alat dapur	2 jenis				
			Alat rumah tangga (homeuse)	3 jenis				
			Alat komunikasi sosial (sound system)	1 jenis				
			Bangunan rambu tidak bersuar	1 jenis				

Kode	Urusan / Bidang / Program / Kegiatan	Lokasi	Indikator Kinerja		Pagu Indikatif	Prakiraan Maju	Jenis Kegiatan	Prioritas
			Tolok Ukur	Target				
1	2	3	5	7	8	9	10	11
0401.040103.02.052	Pemeliharaan Rumah dan Gedung Kantor	Bagian Umum Setda Kabupaten Bantul	Honor Pengadaan barang dan jasa Pajak PBB Sewa rumah jabatan Wakil Bupati Pemeliharaan gedung dan bangunan Interior ruang bangunan gedung kantor Sandaran teras bangunan /gedung kantor	3 OP 3 objek 1 unit 22 unit 2 unit 1 unit	796.750.000,00	1.100.000.000,00	KSB	P1
0401.040103.02.053	Pemeliharaan Kendaraan Dinas/Operasional	Bagian Umum Setda Kabupaten Bantul	Pemeliharaan kendaraan roda 6 Pemeliharaan kendaraan roda 4 Pemeliharaan kendaraan roda 3 Pemeliharaan kendaraan roda 2	5 unit 37 unit 2 unit 1 unit	1.003.703.200,00	1.193.500.000,00	KSB	P1
0401.040103.02.054	Pemeliharaan Peralatan dan Perlengkapan	Bagian Umum Setda Kabupaten Bantul	Pengadaan barang dan jasa Pemeliharaan facsimile Pemeliharaan komputer Pemeliharaan pompa air Pemeliharaan filter air Perawatan tata suara Pemeliharaan genset dan instalasi Pemeliharaan AC Perawatan mesin ketik Perawatan alat musik/ gamelan Pemeliharaan perlengkapan listrik Pemeliharaan multimedia Perawatan instalasi pompa hidrant Isi ulang APAR Pemeliharaan kursi dan meja tamu, meja rapat Pemeliharaan mebelair rumah jabatan Pemeliharaan tenda Pemeliharaan kain plafon tenda, rumbai-rumbai, taplak Pemeliharaan vertikal blind Pemeliharaan aplikasi dan database persuratan	3 OP 2 unit 15 unit 5 unit 2 unit 4 unit 5 unit 30 unit 2 unit 1 set 4 lokasi 4 set 2 unit 50 unit 80 buah 3 unit 5 unit 50 kg 150 m2 1 kali	309.175.000,00	335.525.000,00	KSB	P1
0401.040103.02.024	Pemeliharaan rutin/berkala kendaraan dinas/operasional		Pemeliharaan kendaraan roda 4 Pemeliharaan kendaraan roda 2	2 unit 5 unit	102.500.000,00	0,00		P1
0401.040103.02.030	Pemeliharaan rutin/berkala Peralatan dan Perlengkapan Kantor		Pemeliharaan komputer	6 unit	5.600.000,00	0,00		P1
0401.040103.02.034	Pengadaan Peralatan dan Perlengkapan Kantor		Komputer Printer	4 unit 2 unit	27.375.000,00	0,00		P1
0401.040103.02.024	Pemeliharaan rutin/berkala kendaraan dinas/operasional		Pemeliharaan kendaraan roda 4 Pemeliharaan kendaraan roda 2	2 unit 3 unit	60.458.800,00	0,00		P1
0401.040103.02.051	Pengadaan Peralatan dan Perlengkapan	Kabupaten Bantul	Meja kursi front office	1 Unit	10.000.000,00	10.000.000,00	KSB	P1

Kode	Urusan / Bidang / Program / Kegiatan	Lokasi	Indikator Kinerja		Pagu Indikatif	Prakiraan Maju	Jenis Kegiatan	Prioritas
			Tolok Ukur	Target				
1	2	3	5	7	8	9	10	11
0401.040103.02.024	Pemeliharaan rutin/berkala kendaraan dinas/operasional	Kabupaten Bantul	Pemeliharaan Kendaraan Dinas Roda 4 Pemeliharaan Kendaraan Dinas Roda 2 Pajak Kendaraan Dinas	3 Unit 6 Unit 9 Unit	95.590.000,00	126.850.000,00	KB	P1
0401.040103.02.034	Pengadaan Peralatan dan Perlengkapan Kantor	Kabupaten Bantul	Laptop Komputer	3 Unit 1 Unit	40.600.000,00	84.428.955,00	KB	P1
0401.040103.02.054	Pemeliharaan Peralatan dan Perlengkapan	Kabupaten Bantul	Pemeliharaan Komputer Pemeliharaan Laptop Pemeliharaan Printer Pemeliharaan AC Pemeliharaan UPS Pemeliharaan Proyektor Pemeliharaan Kamera Pemeliharaan TV LED	6 Unit 3 Unit 9 Unit 5 Unit 6 Unit 2 Unit 2 unit 1 Unit	8.400.000,00	12.000.000,00	KB	P1
0401.040103.02.022	Pemeliharaan rutin/berkala gedung kantor	Kabupaten Bantul	Pemeliharaan gedung kantor	1 unit	31.000.000,00	39.600.000,00	KB	P1
0401.040103.02.034	Pengadaan Peralatan dan Perlengkapan Kantor	Kabupaten Bantul	Printer UPS Komputer PC	3 unit 2 unit 2 unit	29.500.000,00	134.715.000,00	KB	P1
0401.040103.02.049	Pembangunan/Rehabilitasi Rumah dan Gedung Kantor				0,00			P1
0401.040103.02.053	Pemeliharaan Kendaraan Dinas/Operasional	Kabupaten Bantul	Pemeliharaan kendaraan roda 4 Pemeliharaan kendaraan roda 2	3 unit 5 unit	68.000.000,00	73.500.000,00	KB	P1
0401.040103.02.053	Pemeliharaan Kendaraan Dinas/Operasional		Pemeliharaan kendaraan roda 4 pemeliharaan kendaraan roda 2	2 unit 4 unit	55.425.000,00	0,00	1	P1
0401.06	PROGRAM PENINGKATAN PENGEMBANGAN SISTEM PELAPORAN CAPAIAN KINERJA DAN KEUANGAN		Nilai Evaluasi Kinerja Nilai Evaluasi Kinerja Nilai Evaluasi Kinerja	87 Angka 0 Angka 82 Angka	50.410.000,00	94.930.000,00		
0401.040103.06.016	Peningkatan Kemampuan SDM Pelayanan Administrasi Umum	Bagian Umum Setda Kabupaten Bantul	Honor Pengadaan barang dan jasa Pemahaman peserta Workshop peningkatan manajemen keuangan dan barang milik daerah di lingkungan Setda meningkat sebanyak 80% dari 33 orang	3 OP 26 orang	35.875.000,00	75.875.000,00	KSB	P1
0401.040103.06.017	Penyusunan laporan capaian kinerja, keuangan, barang, kepegawaian dan ketatausahaan	Bagian Umum Setda Kabupaten Bantul	dokumen laporan Laporan keuangan dan aset Laporan evaluasi	4 dokumen 12 laporan 4 laporan	14.535.000,00	19.055.000,00	KSB	P1
0401.26	PROGRAM PENATAAN PERATURAN PERUNDANG-UNDANGAN		Tersusunnya Rancangan Perda Prakarsa DPRD Prosentase Peraturan Daerah yang ditetapkan Persentase Peraturan Daerah yang ditetapkan	11 dokumen 95 persen 95 Persen	587.073.000,00	0,00		
0401.040103.26.003	Legislasi rancangan peraturan perundang-undangan	Bantul	Publikasi raperda Publik hearing Legislasi raperda	4 kali 6 kali 16 raperda	241.840.000,00	0,00		P1

Kode	Urusan / Bidang / Program / Kegiatan	Lokasi	Indikator Kinerja		Pagu Indikatif	Prakiraan Maju	Jenis Kegiatan	Prioritas
			Tolok Ukur	Target				
1	2	3	5	7	8	9	10	11
0401.040103.26.005	Publikasi peraturan perundang-undangan		Pendokumentasian produk hukum Penerbitan Lembaran Daerah Pemahaman peserta sosialisasi produk hukum daerah sebanyak 80% dari 400 orang Publikasi melalui media elektronik	600 dokumen 1 buku 320 orang 6 kali	101.965.000,00	0,00	1	P1
0401.040103.26.007	Pemberian bantuan hukum		Penanganan / bantuan hukum perkara litigasi Penanganan permasalahan peraturan perundang-undangan/perkara non litigasi Penilaian Kabupaten Peduli HAM dari Kemenku HAM	5 perkara 5 kasus 1 laporan	126.655.000,00	0,00	1	P1
0401.040103.26.015	Pengawasan produk hukum pemerintah desa		Pemahaman peserta sosialisasi Pembinaan pengawasan produk hukum desa sebanyak 80% dari 200 peserta	160 orang	26.775.000,00	0,00	1	P1
0401.040103.26.036	Penyuluhan Hukum		jumlah kelompok keluarga sadar hukum yang terbina	4 kelompok	44.850.000,00	0,00	1	P1
0401.040103.26.038	Pembinaan Pengelola Jaringan Dokumentasi dan Informasi Hukum		Pemahaman peserta sosialisasi pembinaan pengelola dokumentasi dan informasi hukum sebanyak 80% dari 200 orang	160 orang	19.958.000,00	0,00	1	P1
0401.040103.26.040	Penyusunan Produk Hukum Daerah		jumlah perbup yang ditetapkan jumlah SK Bupati yang ditetapkan	115 Perbup 600 SK	25.030.000,00	0,00	1	P1
0401.28	PROGRAM PENINGKATAN KAPASITAS KINERJA APARATUR PEMERINTAHAN		Rata-rata Prosentase Capaian kinerja aparatur/pegawai	100 Persentase	125.510.000,00	0,00		
0401.040103.28.021	Penyusunan dan evaluasi Kebijakan Pendayagunaan Aparatur Negara		luran forsesdasi laporan hasil rapat laporan hasil FGD Draft Perbub tentang Evaluasi Kebijakan Pendayagunaan Aparatur Daerah pemeliharaan aplikasi presensi ASN	1 paket 3 laporan 2 laporan 1 Dokumen 1 kali	56.780.000,00	0,00		P1
0401.040103.28.022	Penyusunan dan Evaluasi Analisis Jabatan Pemerintah Kabupaten		Draft Perbub tentang Evaluasi Analisis Jabatan laporan hasil rapat Laporan hasil FGD	1 Dokumen 4 laporan 2 laporan	41.815.000,00	0,00		P1
0401.040103.28.023	Penyusunan dan Evaluasi Analisis Beban Kerja Organisasi Perangkat Daerah		Draft Perbub tentang Evaluasi Analisis Beban Kerja Organisasi Perangkat Daerah laporan hasil rapat Laporan hasil FGD	1 Dokumen 3 laporan 3 laporan	26.915.000,00	0,00		P1
0401.29	PROGRAM PENINGKATAN KAPASITAS DAN KUALITAS KELEMBAGAAN		Cakupan Kelembagaan yg efektif dan efisien	100 Persentase	523.993.000,00	0,00		
0401.040103.29.009	Penyusunan dan Evaluasi Struktur Organisasi dan Tata Kerja Kelembagaan Perangkat Daerah		Naskah Akademis Pembentukan Kelembagaan Perangkat Daerah laporan hasil rapat laporan hasil FGD	1 Dokumen 6 laporan 3 laporan	59.830.000,00	0,00		P1
0401.040103.29.010	Pelaksanaan Pengukuran Kinerja Perangkat Daerah		pengukuran kinerja perangkat daerah laporan hasil rapat laporan hasil FGD	1 laporan 7 laporan 2 laporan	36.400.000,00	0,00		P1
0401.040103.29.012	Penyusunan dan Evaluasi Tugas dan Fungsi Perangkat Daerah		draft perbub evaluasi tugas dan fungsi perangkat daerah laporan hasil rapat laporan hasil FGD	3 Dokumen 8 laporan 2 laporan	27.763.000,00	0,00		P1

Kode	Urusan / Bidang / Program / Kegiatan	Lokasi	Indikator Kinerja		Pagu Indikatif	Prakiraan Maju	Jenis Kegiatan	Prioritas
			Tolok Ukur	Target				
1	2	3	5	7	8	9	10	11
0401.040103.29.013	Penataan Bentuk Kelembagaan Asli Kabupaten Bantul		75 peraturan kalurahan tentang SOTK kalurahan Jumlah Sosialisasi Perbub tentang SOTK Kalurahan	75 Dokumen 4 kali 1 Dokumen	400.000.000,00	0,00		P1
0401.38	PROGRAM PENYUSUNAN KEBIJAKAN KERJASAMA DAERAH		Persentase kajian kerjasama dan pengembangan potensi daerah yang ditindaklanjuti Persentase perikatan kerjasama yang ditindaklanjuti	100 persen 100 persen	61.097.000,00	73.847.096,00		
0401.040103.38.002	Pengembangan Kerjasama dengan Dunia Usaha/Lembaga	Kabupaten Bantul	Jumlah perikatan kerja sama yang ditindaklanjuti	25 dokumen	61.097.000,00	73.847.096,00		P1
0401.39	PROGRAM PENINGKATAN PENGENDALIAN PELAKSANAAN KEBIJAKAN KEPALA DAERAH		Prosentase pengendalian pembangunan SKPD yang realisasi kegiatan diatas 90%	90 Persen	516.525.000,00	533.765.909,00		
0401.040103.39.001	Pengendalian Pelaksanaan Kegiatan Pembangunan APBD	Kabupaten Bantul	Jumah laporan pengendalian kegiatan APBD Jumlah Peresmian Kegiatan Fisik	12 dokumen 5 lokasi	91.250.000,00	51.000.000,00	KB	P1
0401.040103.39.002	Sistem Informasi Jasa Konstruksi				0,00			P1
0401.040103.39.003	Analisis Kebijakan Pembangunan	Kabupaten Bantul	Laporan hasil FGD Jumlah hasil Kajian Pembangunan	3 kali 1 Dokumen	144.625.000,00	146.500.000,00	KB	P1
0401.040103.39.004	Pelaporan Pembangunan	Kabupaten Bantul	Dokumen Laporan Pembangunan Draft Laporan Kinerja Sekretariat Daerah Draft Renja Sekretariat Daerah Draft Perjanjian Kinerja (PK) Sekretariat Daerah Draft Rencana Kerja Tahunan (RKT) Sekretariat Daerah	1 Dokumen 1 Dokumen 1 Dokumen 2 Dokumen 1 Dokumen 1 Dokumen	52.900.000,00	76.265.909,00	KB	P1
0401.040103.39.005	Penyusunan Standard Satuan Harga	Kabupaten Bantul	Draft Peraturan Bupati tentang SHBJ	1 Draft	153.450.000,00	160.000.000,00	KB	P1
0401.040103.39.006	Penyusunan Analisa Standar Belanja	Kabupaten Bantul	Jumlah Modul ASB	1 Dokumen	74.300.000,00	100.000.000,00	KB	P1
0401.40	PROGRAM PENINGKATAN SISTEM MANAJEMEN DAN PROSEDUR BIROKRASI PEMERINTAH		Cakupan SOP yang disusun oleh seluruh SKPD	100 Persentase	340.333.000,00	0,00		
0401.040103.40.001	Pendampingan Pengelolaan Pengaduan Masyarakat Bagi Unit Pelayanan Publik		Janji perbaikan layanan Indeks Pengaduan Masyarakat (IPM) Laporan hasil rapat pemahaman peserta workshop meningkat sebanyak 80% dari 200 orang	3 Dokumen 3 dokumen 4 laporan 160 orang	25.518.000,00	0,00		P1
0401.040103.40.002	Pengukuran Kualitas Pelayanan Kepada Masyarakat		Evaluasi penilaian kinerja pelayanan publik Pelaksanaan Pengukuran Survey Kepuasan Masyarakat (SKM) Laporan hasil rapat pemahaman peserta workshop meningkat sebanyak 80% dari 300 orang	2 laporan 2 laporan 2 laporan 240 orang	18.840.000,00	0,00		P1
0401.040103.40.005	Pedampingan dan Evaluasi Pelaksanaan Pelayanan Terpadu dan Unit Pelayanan Publik		Pedampingan penilaian inovasi pelayanan publik se kabupaten bantul Laporan hasil rapat jumlah pameran inovasi Laporan hasil FGD pemeliharaan aplikasi sinovik	1 laporan 2 laporan 1 kali 2 laporan 1 kali	107.390.000,00	0,00		P1
0401.040103.40.006	Pelaksanaan dan Evaluasi Pelaksanaan Reformasi Birokrasi		Evaluasi Pelaksanaan Reformasi Birokrasi Laporan hasil FGD Laporan hasil rapat	1 laporan 2 laporan 6 laporan	34.390.000,00	0,00		P1

Kode	Urusan / Bidang / Program / Kegiatan	Lokasi	Indikator Kinerja		Pagu Indikatif	Prakiraan Maju	Jenis Kegiatan	Prioritas
			Tolok Ukur	Target				
1	2	3	5	7	8	9	10	11
0401.040103.40.007	Penyusunan dan Evaluasi Standard Opeering Procedure dan Ketatalaksanaan		Standard Operating Procedure dan Ketatalaksanaan semua OPD pemahaman peserta workshop meningkat sebanyak 80% dari 100 orang Laporan hasil rapat	1 Dokumen 80 orang 5 laporan	29.195.000,00	0,00		P1
0401.040103.40.008	Implementasi Budaya Pemerintahan Kabupaten Bantul		pemahaman peserta workshop meningkat sebanyak 80% dari 260 orang monev implementasi budaya pemerintahan Laporan hasil rapat rencana aksi bagi Kelompok Budaya Pemerintahan (KBP)	208 Orang 4 laporan 1 laporan 1 dokumen	125.000.000,00	0,00		P1
0401.41	PROGRAM PENINGKATAN KUALITAS KEHUMASAN DAN KEPROTOKOLAN		Meningkatnya kualitas kehumasan dan keprotokolan	100 Persen	850.642.600,00	0,00		
0401.040103.41.001	Penerimaan Kunjungan Kerja		Jumlah tamu kunjungan Buku selayang pandang Cinderamata	400 Orang 200 Orang 200 buah	90.000.000,00	0,00		P1
0401.040103.41.002	Pendampingan Ketugasan Bupati, dan Wakil Bupati				0,00			P1
0401.040103.41.003	Peningkatan Kemampuan Keprotokolan				0,00			P1
0401.040103.41.004	Upacara Hari-Hari Besar Nasional dan Hari Jadi Kabupaten		Jumlah Pelaksanaan upacara hari-hari besar Nasional dan hari jadi kabupaten	11 kali	598.892.600,00	0,00		P1
0401.040103.41.005	Pengelolaan Informasi Media Massa		Pers rilis kegiatan Bupati Wakil Bupati Pemahaman peserta Work shop wartawan meningkat sebanyak 80% dari 30 orang	200 kali 24 orang	161.750.000,00	0,00		P1
0401.42	PROGRAM PENINGKATAN KAPASITAS PENYELENGGARAAN PEMERINTAHAN DAERAH		Meningkatnya kinerja penyelenggaraan pemerintah daerah	3.2 Nilai	728.656.200,00	769.476.046,00		
0401.040103.42.001	Penyelenggaraan Otonomi Daerah	Kabupaten Bantul	Pemahaman Peserta Bimtek LPPD sebanyak 80 % dari 130 orang Jumlah dokumen LPPD Pemahaman peserta Bimtek SPM sebanyak 80 % dari 45 orang Jumlah dokumen SPM	104 orang 1 dokumen 36 orang 1 dokumen	179.956.200,00	305.481.046,00		P1
0401.040103.42.002	Monitoring Penyelenggaraan Pemerintahan Umum dan Daerah	Kabupaten Bantul	Jumlah laporan rakor Forkopimda Jumlah laporan rakor Forkompimcam Jumlah laporan rakor rutin bidang pemerintahan Jumlah laporan penanganan pengaduan masyarakat Pemahaman peserta bimtek pembakuan nama rupa bumisebanyak 80% dari 115 orang Jumlah Penandaan lokasi pilar batas secara geodetik (perbatasan Seloharjo-Girijati-Giritirto)	12 laporan 2 laporan 2 laporan 4 laporan 92 orang 27 lokasi	548.700.000,00	463.995.000,00		P1
0401.44	PROGRAM PENYELENGGARAAN DAN PEMBINAAN PEMERINTAH DESA		Persentase penyusunan peraturan perundang undangan desa(RKPDes APBDes) tepat waktu	91 Persen	419.116.700,00	0,00		
0401.040103.44.001	Pemberdayaan lembaga desa		Pemahaman BPD/LKD dalam bintek meningkat sebanyak 80 % dari 375 orang	300 orang	56.020.000,00	0,00		P1
0401.040103.44.002	Update Data Monografi Desa		Pemahaman Peserta dalam Sosialisasi meningkat sebanyak 80 % dari 110 orang	88 orang	10.782.700,00	0,00		P1
0401.040103.44.003	Pendampingan Manajemen Pemerintah Desa		Pemahaman Pamong dalam bintek meningkat sebanyak 80 % dari 300 orang Laporan hasil rapat	240 orang 3 laporan	59.775.000,00	0,00		P1

Kode	Urusan / Bidang / Program / Kegiatan	Lokasi	Indikator Kinerja		Pagu Indikatif	Prakiraan Maju	Jenis Kegiatan	Prioritas
			Tolok Ukur	Target				
1	2	3	5	7	8	9	10	11
0401.040103.44.004	Pengisian Lowongan bagi Lurah dan Pamong Desa		Monitoring Pelaksanaan Pengisian Lowongan Lurah Pemahaman Pamong dalam Pelatihan meningkat sebanyak 90 % dari 25 orang	1 laporan 22 orang	96.539.000,00	0,00		P1
0401.040103.44.005	Evaluasi Pelayanan Pemerintah Desa		Hasil Monitoring evaluasi atas standar pelayanan minimal Pemerintah Desa	75 laporan	7.600.000,00	0,00		P1
0401.040103.44.006	Pedampingan Administrasi Desa		Pemahaman Pamong dalam bimtek meningkat sebanyak 80 % dari 120 orang	96 orang	42.130.000,00	0,00		P1
0401.040103.44.007	Monitoring Evaluasi dan Pelaporan Sistem Informasi Desa		Hasil Monitoring dan Pelaporan SID	1 laporan	7.170.000,00	0,00		P1
0401.040103.44.008	Penyusunan Regulasi tentang Pemerintah Desa		Draf Perda	3 dokumen	31.100.000,00	0,00		P1
0401.040103.44.009	Pengendalian Pengelolaan Keuangan Desa		Pendampingan pengelolaan keuangan desa Pemahaman Pamong dalam bimtek meningkat sebanyak 80 % dari 270 orang Monev Pelaksanaan APBD Desa	75 laporan 216 orang 75 laporan	96.000.000,00	0,00		P1
0401.040103.44.010	Pengalokasian Pendapatan Transfer Desa		Pendampingan pencairan dana transfer Pemerintah Desa	4 laporan	12.000.000,00	0,00		P1
0401.45	PROGRAM LAYANAN PENGADAAN BARANG DAN JASA PEMERINTAH		Prosentasi RUP yang terumumkan prosentase pengadaan barang dan jasa secara elektronik Persentase penyelesaian paket pengadaan barang dan jasa secara e-tendering	100 Persen 100 Persen 100 Persen	1.130.405.000,00	1.259.518.115,00		
0401.040103.45.001	Identifikasi dan Pelaporan Kebutuhan Pengadaan Barang dan Jasa	Kabupaten Bantul	Identifikasi kebutuhan barang/jasa	1 dokumen	23.550.000,00	29.645.000,00	KB	P1
0401.040103.45.002	Pelaksanaan Pengadaan Barang dan Jasa Pemerintah		Laporan hasil FGD Laporan hasil pemilihan penyedia barang dan jasa	1 laporan 220 laporan	1.027.660.000,00	1.118.933.615,00	KB	P1
0401.040103.45.003	Pelaksanaan Layanan Pengadaan Secara Elektronik	Kabupaten Bantul	Pengumuman RUP Laporan hasil FGD SPSE Laporan hasil forkom pengadaan barang/ jasa secara elektronik	1 laporan 1 laporan 1 laporan	79.195.000,00	110.939.500,00	KB	P1
0401.46	PROGRAM PENGEMBANGAN KEBIJAKAN KESEJAHTERAAN RAKYAT		Jumlah dokumen kajian bidang Kesra yang ditindaklanjuti	4 Persen	4.048.105.775,00	9.308.381.116,00		
0401.040103.46.001	Perumusan Kebijakan Kependudukan dan Ketenagakerjaan	Kabupaten Bantul	Draft Perbup Perumusan Kebijakan Ketenagakerjaan	1 Dokumen	70.000.000,00	175.000.000,00	KB	P1
0401.040103.46.002	Monitoring, Evaluasi dan Pelaporan Kebijakan Kependudukan dan Ketenagakerjaan	Kabupaten Bantul	Monitoring Evaluasi dan pelaporan Kebijakan Ketenagakerjaan	2 Laporan	14.900.000,00	25.000.000,00	KB	P1
0401.040103.46.003	Perumusan Kebijakan Pengembangan Sosial Kemasyarakatan	Kabupaten Bantul	Draft Perbup Tentang Perumusan Kebijakan Pengembangan Sosial Kemasyarakatan	1 Dokumen	68.800.000,00	150.000.000,00	KB	P1
0401.040103.46.004	Monitoring, Evaluasi dan Pelaporan Kebijakan Pengembangan Sosial Kemasyarakatan	Kabupaten Bantul	Monitoring Evaluasi dan Pelaporan Kebijakan Pengembangan Sosial Kemasyarakatan	2 Laporan	14.400.000,00	32.500.000,00	KB	P1
0401.040103.46.005	Monitoring, Evaluasi dan Pelaporan Bantuan Masyarakat				0,00			P1
0401.040103.46.006	Kajian Bantuan Sosial bagi Warga Miskin				0,00			P1
0401.040103.46.007	Perumusan Kebijakan Pengembangan Pendidikan dan Kesehatan	Kabupaten Bantul	Draft Perbup Tentang Perumusan Kebijakan Pengembangan Pendidikan	1 Dokumen	70.100.000,00	77.500.000,00	KB	P1
0401.040103.46.008	Monitoring, Evaluasi dan Pelaporan Kebijakan Pengembangan Pendidikan dan Kesehatan	Kabupaten Bantul	Monitoring Evaluasi dan Pelaporan Pengembangan Pendidikan	2 laporan	14.300.000,00	25.000.000,00	KB	P1
0401.040103.46.009	Peningkatan Kesejahteraan Anak Yatim Piatu	Kabupaten Bantul	Anak Yatim/Piatu yang di Fasilitasi	2000 Anak	575.212.000,00	1.250.000.000,00	KB	P1
0401.040103.46.010	Pendamping Kegiatan Keagamaan		Event Keagamaan	17 Event	1.895.512.900,00	6.297.500.000,00	KB	P1
0401.040103.46.011	Pemberdayaan Kaum Rois	Kabupaten Bantul	Pemuka Agama yang di Fasilitasi	2500 Orang	1.207.373.875,00	1.150.000.000,00	KB	P1

Kode	Urusan / Bidang / Program / Kegiatan	Lokasi	Indikator Kinerja		Pagu Indikatif	Prakiraan Maju	Jenis Kegiatan	Prioritas
			Tolok Ukur	Target				
1	2	3	5	7	8	9	10	11
0401.040103.46.012	Pendampingan Kajian Kitab Keislaman	Kabupaten Bantul	Laporan Pendalaman Kitab Keagamaan	48 Laporan	117.507.000,00	125.881.116,00	KB	P1
0401.47	PROGRAM PENGEMBANGAN KEBIJAKAN PEREKONOMIAN DAERAH		BUMD yang sehat	100 Persen	596.705.000,00	0,00		
			kajian kebijakan perekonomian daerah yang ditindaklanjuti	66 Persen				
			Persentase kajian kebijakan perekonomian daerah yang ditindaklanjuti	66 Persen				
0401.040103.47.001	Pengembangan Ekonomi Masyarakat		Pemahaman peserta workshop perekonomian sebanyak 80% dari 150 orang	120 Orang	53.175.000,00	0,00	1	P1
0401.040103.47.002	Kajian Pengembangan Potensi Ekonomi Masyarakat		Jumlah dokumen kajian	1 Dokumen	52.100.000,00	0,00	1	P1
0401.040103.47.003	Monitoring dan Evaluasi Kebijakan Pengembangan Ekonomi Masyarakat		Laporan monev kebijakan pengembangan ekonomi masyarakat	2 Laporan	46.180.000,00	0,00	1	P1
0401.040103.47.004	Pengembangan Sarana dan Prasarana Ekonomi Masyarakat		Pemahaman peserta workshop produktifitas perekonomian sebanyak 80% dari 150 orang	120 Orang	97.200.000,00	0,00	1	P1
			Pemahaman peserta bintek KUR sebanyak 80% dari 30 orang	24 Orang				
0401.040103.47.005	Kajian Pengembangan Sarana dan Prasarana Ekonomi Masyarakat		Jumlah dokumen kajian	1 dokumen	52.100.000,00	0,00	1	P1
0401.040103.47.006	Monitoring dan Evaluasi Kebijakan Sarana dan Prasarana Ekonomi Masyarakat		Laporan monev kebijakan sarana dan prasarana masyarakat	2 Laporan	21.000.000,00	0,00	1	P1
0401.040103.47.007	Pengembangan Lembaga Ekonomi Daerah		Pemahaman peserta bimtek pengembangan lembaga ekonomi daerah sebanyak 80% dari 30 orang	24 Orang	175.275.000,00	0,00	1	P1
			Pembinaan BUKP	51 Laporan				
0401.040103.47.008	Kajian Pengembangan Lembaga Ekonomi Daerah		Jumlah dokumen kajian BUMD	1 dokumen	52.100.000,00	0,00	1	P1
0401.040103.47.009	Monitoring dan Evaluasi Kebijakan Lembaga Ekonomi Daerah		Laporan monev kebijakan lembaga ekonomi daerah (3 BUMD)	12 Laporan	47.575.000,00	0,00	1	P1
			dokumen evaluasi BUMD	3 Dokumen				
040104	SEKRETARIAT DEWAN PERWAKILAN RAKYAT DAERAH				20.000.171.000,00	47.254.066.530,00		
04	PENUNJANG URUSAN PEMERINTAHAN				20.000.171.000,00	47.254.066.530,00		
0401	ADMINISTRASI PEMERINTAHAN				20.000.171.000,00	47.254.066.530,00		
0401.01	PROGRAM PELAYANAN ADMINISTRASI PERKANTORAN		Nilai AKIP (Akuntabilitas Kinerja Instansi Pemerintah)	84 Angka	2.773.806.000,00	13.919.734.361,00		
			Nilai AKIP (Akuntabilitas Kinerja Instansi Pemerintah)	84 Angka				
			Nilai AKIP (Akuntabilitas Kinerja Instansi Pemerintah)	84 Angka				
			Nilai AKIP (Akuntabilitas Kinerja Instansi Pemerintah)	84 Angka				
			Nilai AKIP (Akuntabilitas Kinerja Instansi Pemerintah)	87 Angka				
			Nilai AKIP (Akuntabilitas Kinerja Instansi Pemerintah)	100 Angka				
			Nilai AKIP (Akuntabilitas Kinerja Instansi Pemerintah)	100 Angka				
			Nilai AKIP (Akuntabilitas Kinerja Instansi Pemerintah)	84 Angka				
			Nilai AKIP (Akuntabilitas Kinerja Instansi Pemerintah)	78 Angka				
			Nilai AKIP (Akuntabilitas Kinerja Instansi Pemerintah)	82 Angka				
			Nilai AKIP (Akuntabilitas Kinerja Instansi Pemerintah)	84 Angka				

Kode	Urusan / Bidang / Program / Kegiatan	Lokasi	Indikator Kinerja		Pagu Indikatif	Prakiraan Maju	Jenis Kegiatan	Prioritas
			Tolok Ukur	Target				
1	2	3	5	7	8	9	10	11
0401.040104.01.036	Penyediaan Jasa, Peralatan, dan Perlengkapan Perkantoran		Penyediaan ATK materai dan benda pos komponen instalasi listrik Bahan dan peralatan kebersihan spanduk, bendera, umbul-umbul, papan nama cinderamata pembayaran rekening telepon Pembayaran rekening PDAM Langganan surat kabar Pajak kendaraan bermotor Barang cetakan penggandaan buku pengetahuan umum	51 jenis 3475 lembar 20 jenis 30 jenis 7 jenis 240 buah 12 bulan 12 bulan 7 jenis 35 unit 4 jenis 400000 lembar 20 buku	425.799.500,00	2.433.420.903,00		P1
0401.040104.01.037	Penyediaan Rapat-rapat, Koordinasi dan Konsultasi		Laporan hasil rapat Jumlah tamu Perjalanan dinas dalam daerah Perjalanan dinas luar daerah	60 laporan 740 orang 200 op 140 op	959.151.500,00	5.647.228.758,00		P1
0401.040104.01.038	Penyediaan Jasa Pengelola Pelayanan Perkantoran		Jasa tenaga kebersihan kantor Jasa tenaga administrasi perkantoran Jasa tenaga pramusaji perkantoran Jasa tenaga keamanan kantor Jasa tenaga pengemudi	48 ob 192 ob 48 ob 96 ob 96 ob	1.388.855.000,00	5.839.084.700,00		P1
0401.02	PROGRAM PENINGKATAN SARANA DAN PRASARANA APARATUR		Persentase pemenuhan sarana dan prasarana aparatur Persentase pemenuhan sarana dan prasarana aparatur Persentase pemenuhan sarana dan prasarana aparatur Persentase pemenuhan sarana dan prasarana aparatur Persentase pemenuhan sarana dan prasarana aparatur Persentase pemenuhan sarana dan prasarana aparatur Persentase pemenuhan sarana dan prasarana aparatur Persentase pemenuhan sarana dan prasarana aparatur Persentase pemenuhan sarana dan prasarana aparatur	100 Persen 100 Persen 100 Persen 95 Persen 100 Persen 100 Persen 100 Persen 100 Persen 100 Persen	1.160.000.000,00	9.855.928.337,00		

Kode	Urusan / Bidang / Program / Kegiatan	Lokasi	Indikator Kinerja		Pagu Indikatif	Prakiraan Maju	Jenis Kegiatan	Prioritas
			Tolok Ukur	Target				
1	2	3	5	7	8	9	10	11
0401.040104.02.051	Pengadaan Peralatan dan Perlengkapan		Almari arsip Filling cabinet Rak buku Laptop PC Printer Voice recorder Hardisk UPS Meja kerja anggota DPRD Meja kerja pejabat Kursi staf Meja kerja staf Handy Talky (HT)	8 buah 2 buah 1 buah 11 unit 2 unit 6 unit 5 buah 12 buah 4 unit 45 unit 1 unit 9 unit 8 unit 2 buah	523.575.000,00	4.616.628.400,00		P1
0401.040104.02.052	Pemeliharaan Rumah dan Gedung Kantor		Pemeliharaan gedung kantor	1 unit	233.860.000,00	1.202.880.926,00		P1
0401.040104.02.053	Pemeliharaan Kendaraan Dinas/Operasional		Pemeliharaan kendaraan roda 2 Pemeliharaan kendaraan roda 4	23 unit 8 unit	353.765.000,00	3.336.664.946,00		P1
0401.040104.02.054	Pemeliharaan Peralatan dan Perlengkapan		genset Tabung apar AC Peralatan kantor Perlengkapan kantor dan alat studio Instalasi jaringan listrik dan telepon Jumlah bij.pemeliharaan jaringan listrik dan telepon	1 unit 10 buah 15 unit 6 jenis 16 jenis 2 jenis 1 ls	48.800.000,00	699.754.065,00		P1
0401.05	PROGRAM PENINGKATAN KAPASITAS SUMBER DAYA APARATUR		Cakupan peningkatan kapasitas sumber daya aparatur Cakupan peningkatan kapasitas sumber daya aparatur	0 Persen 100 Persen	143.000.000,00	141.045.217,00		
0401.040104.05.018	Pendidikan, Pelatihan, Sosialisasi, Bimtek dan peningkatan Kapasitas Aparatur		Pengiriman peserta dilkat PBJ Pengiriman peserta kursus, bimtek dan diklat	4 orang 26 orang	143.000.000,00	141.045.217,00		P1
0401.06	PROGRAM PENINGKATAN PENGEMBANGAN SISTEM PELAPORAN CAPAIAN KINERJA DAN KEUANGAN		Nilai Evaluasi Kinerja Nilai Evaluasi Kinerja Nilai Evaluasi Kinerja	87 Angka 0 Angka 82 Angka	7.600.000,00	55.840.000,00		
0401.040104.06.017	Penyusunan laporan capaian kinerja, keuangan, barang, kepegawaian dan ketatausahaan		Dokumen perencanaan dokumen keuangan dan aset dokumen evaluasi dokumen kepegawaian dan ketatausahaan	5 dokumen 7 dokumen 5 dokumen 2 dokumen	7.600.000,00	55.840.000,00		P1
0401.15	PROGRAM PENINGKATAN KAPASITAS LEMBAGA PERWAKILAN RAKYAT DAERAH		Terlaksananya pembahasan rancangan perda sesuai prpemdaperda	16 dokumen	15.915.765.000,00	23.281.518.615,00		
0401.040104.15.001	Pembahasan rancangan peraturan daerah		Pembahasan raperda	16 raperda	3.891.788.000,00	4.483.418.000,00		P1
0401.040104.15.004	Rapat-rapat paripurna		Rapat-rapat paripurna istimewa	4 kali	51.900.000,00	53.920.000,00		P1
0401.040104.15.005	Reses		Reses Anggota Dewan	3 Kali	1.202.793.000,00	972.236.315,00		P1
0401.040104.15.007	Peningkatan kapasitas pimpinan dan anggota DPRD		Peningkatan kapasitas anggota DPRD sebesar 80% dari 45 anggota	36 orang	2.362.124.000,00	4.825.203.000,00		P1
0401.040104.15.010	Pembahasan kebijakan dan kegiatan alat kelengkapan DPRD		Dokumen Pembahasan Kebijakan dan Kegiatan Alkab pengawasan pelaksanaan perda	29 Dokumen 8 raperda	5.499.031.000,00	7.562.849.000,00		P1

Kode	Urusan / Bidang / Program / Kegiatan	Lokasi	Indikator Kinerja		Pagu Indikatif	Prakiraan Maju	Jenis Kegiatan	Prioritas
			Tolok Ukur	Target				
1	2	3	5	7	8	9	10	11
0401.040104.15.016	Pengadaan pakaian dinas anggota DPRD beserta perlengkapannya		pakaian dinas Anggota DPRD	229 stell	400.875.000,00	283.500.000,00		P1
0401.040104.15.017	Pengembangan Informasi Pembangunan Daerah		Informasi pembangunan daerah (melalui media cetak, elektronik, pameran)	44 kali	716.960.000,00	730.210.000,00		P1
0401.040104.15.018	Kegiatan Legislasi Rancangan Peraturan Perundang-Undangan		Dokumen raperda Inisiatif DPRD	5 raperda	1.719.094.000,00	4.291.432.300,00		P1
0401.040104.15.019	Sosialisasi Peraturan Perundang-Undangan		Partisipasi peserta sebesar 75% dari 600 orang	450 orang	71.200.000,00	78.750.000,00		P1
040109	KECAMATAN PIYUNGAN				876.273.000,00	0,00		
04	PENUNJANG URUSAN PEMERINTAHAN				876.273.000,00	0,00		
0407	FUNGSI LAINNYA				876.273.000,00	0,00		
0407.01	PROGRAM PELAYANAN ADMINISTRASI PERKANTORAN		Nilai AKIP	79 Angka	315.425.000,00	0,00		
0407.040109.01.036	Penyediaan Jasa, Peralatan, dan Perlengkapan Perkantoran		Pengelola Keuangan dan BMD ATK Komponen Instalasi Listrik Materai dan Benda Pos Bahan dan Peralatan Kebersihan Pembayaran rekening telepon Pembayaran rekening listrik Pembayaran rekening air Bahan bacaan langganan surat kabar Barang Cetakan Penggandaan Jasa Kebersihan Kantor Jasa keamanan kantor Jasa Petugas Pelayanan	84 ob 32 jenis 11 Jenis 900 lembar 15 jenis 12 bulan 12 bulan 12 bulan 2 jenis 1 jenis 50000 Lembar 12 Ob 12 ob 24 Ob	195.000.000,00	0,00	1	P1
0407.040109.01.037	Penyediaan Rapat-rapat, Koordinasi dan Konsultasi		Laporan Hasil Rapat Perjalanan dinas dalam daerah Perjalanan dinas luar daerah	20 Laporan 420 op 20 op	120.425.000,00	0,00	1	P1
0407.02	PROGRAM PENINGKATAN SARANA DAN PRASARANA APARATUR		Persentase pemenuhan sarana dan prasarana aparatur	100 Persen	142.500.000,00	0,00		
0407.040109.02.051	Pengadaan Peralatan dan Perlengkapan		Personal komputer UPS AC Ruangan Printer	3 unit 2 unit 2 unit 1 unit	31.500.000,00	0,00	1	P1
0407.040109.02.052	Pemeliharaan Rumah dan Gedung Kantor		Pemeliharaan gedung kantor	1 unit	11.000.000,00	0,00	1	P1
0407.040109.02.053	Pemeliharaan Kendaraan Dinas/Operasional		Pemeliharaan Kendaraan Roda 4 Pemeliharaan Kendaraan Roda 2	1 unit 7 Unit	90.000.000,00	0,00	1	P1
0407.040109.02.054	Pemeliharaan Peralatan dan Perlengkapan		pemeliharaan peralatan dan perlengkapan	10 unit	10.000.000,00	0,00	1	P1
0407.06	PROGRAM PENINGKATAN PENGEMBANGAN SISTEM PELAPORAN CAPAIAN KINERJA DAN KEUANGAN		Capaian Nilai Evaluasi Kinerja	81 Angka	6.000.000,00	0,00		
0407.040109.06.017	Penyusunan laporan capaian kinerja, keuangan, barang, kepegawaian dan ketatausahaan		Dokumen perencanaan Dokumen keuangan dan aset Dokumen Evaluasi Dokumen Kepegawaian	5 Dokumen 37 dokumen 7 dokumen 1 dokumen	6.000.000,00	0,00	1	P1

Kode	Urusan / Bidang / Program / Kegiatan	Lokasi	Indikator Kinerja		Pagu Indikatif	Prakiraan Maju	Jenis Kegiatan	Prioritas
			Tolok Ukur	Target				
1	2	3	5	7	8	9	10	11
0407.35	PROGRAM PENINGKATAN PELAYANAN MASYARAKAT		Indeks Kepuasan Masyarakat (IKM)	90 Angka	8.950.000,00	0,00		
0407.040109.35.002	Peningkatan pelayanan masyarakat		Layanan yang diberikan Masyarakat yang dilayani	20 jenis 7500 orang	8.950.000,00	0,00		P1
0407.36	PROGRAM PEMBINAAN PEMERINTAHAN UMUM KECAMATAN		Cakupan Pemerintahan Umum Kecamatan	100 Persen	212.175.000,00	0,00		
0407.040109.36.015	Peningkatan wawasan kebangsaan		Pelaksanaan upacara peringatan hari besar nasional Laporan rapat koordinasi Muspika	10 kali 5 Laporan	141.775.000,00	0,00	1	P1
0407.040109.36.016	Pengendalian Keamanan Lingkungan dan Penanggulangan Bencana		Laporan monev penanggulangan bencana Laporan pemantauan Keamanan Lingkungan	5 Laporan 5 Laporan	29.800.000,00	0,00	1	P1
0407.040109.36.017	Pengendalian Tata Kelola Pemerintahan		Pendampingan pengelolaan keuangan desa Laporan pembinaan pengendalian pemerintahan desa Dokumen monografi kecamatan Laporan pemantauan pilkada dan pilurdes	2 kali 3 Laporan 2 dokumen 4 Laporan	40.600.000,00	0,00	1	P1
0407.37	PROGRAM PEMBINAAN SOSIAL KEMASYARAKATAN KECAMATAN		Cakupan Pembinaan Sosial Kemasyarakatan	100 Persen	143.800.000,00	0,00		
0407.040109.37.017	Pembinaan sosial budaya dan keagamaan		Laporan pembinaan bidang kesehatan Laporan pembinaan bidang pendidikan Laporan pembinaan bidang keagamaan Laporan pembinaan bidang sosial Laporan pembinaan bidang kebudayaan	3 Laporan 1 Laporan 4 Laporan 1 Laporan 2 Laporan	126.450.000,00	0,00	1	P1
0407.040109.37.018	Pendampingan pengentasan kemiskinan di kecamatan		laporan upaya penanggulangan kemiskinan	2 Laporan	17.350.000,00	0,00	1	P1
0407.48	PROGRAM PEMBERDAYAAN MASYARAKAT TINGKAT KECAMATAN		Cakupan Pemberdayaan Masyarakat Tingkat Kecamatan	100 Persen	47.423.000,00	0,00		
0407.040109.48.010	Peningkatan Pemberdayaan Masyarakat		Promosi produk masyarakat Laporan hasil pertemuan kewirausahaan Laporan pendampingan lomba	1 kali 4 Laporan 2 Laporan	30.498.000,00	0,00	1	P1
0407.040109.48.011	Musyawarah Perencanaan Pembangunan		Dokumen Musrenbang Kecamatan	2 dokumen	16.925.000,00	0,00	1	P1
040110	KECAMATAN DLINGO				814.724.200,00	814.723.400,00		
04	PENUNJANG URUSAN PEMERINTAHAN				814.724.200,00	814.723.400,00		
0407	FUNGSI LAINNYA				814.724.200,00	814.723.400,00		
0407.01	PROGRAM PELAYANAN ADMINISTRASI PERKANTORAN		Nilai AKIP	79 Angka	337.561.100,00	333.708.000,00		

Kode	Urusan / Bidang / Program / Kegiatan	Lokasi	Indikator Kinerja		Pagu Indikatif	Prakiraan Maju	Jenis Kegiatan	Prioritas
			Tolok Ukur	Target				
1	2	3	5	7	8	9	10	11
0407.040110.01.036	Penyediaan Jasa, Peralatan, dan Perlengkapan Perkantoran		Pengelolaan Keuangan dan BMD Pembayaran Pegawai kontrak Alat Tulis Kantor Komponen Instalasi Listrik Materai dan Benda Pos Belanja dan Peralatan Kebersihan Pembayaran Rekening Telepon Pembayaran Rekening Air Pembayaran Rekening Listrik Bahan Bacaan langganan Surat Kabar Pajak Kendaraan Bermotor Barang Cetak Penggandaan	84 ob 48 ob 28 jenis 6 jenis 1300 lembar 4 kali 12 bulan 12 bulan 12 bulan 3 jenis 7 unit 4 jenis 67200 lembar	209.458.600,00	205.500.200,00		P1
0407.040110.01.037	Penyediaan Rapat-rapat, Koordinasi dan Konsultasi		Laporan Hasil Rapat Perjalanan Dinas Dalam Daerah Perjalanan Dinas Luar Daerah	10 Laporan 340 op 4 op	122.620.000,00	122.707.000,00		P1
0407.040110.01.039	Pendataan dan penataan dokumen/arsip daerah		Laporan Hasil Rapat	2 Laporan	5.482.500,00	5.500.800,00		P1
0407.02	PROGRAM PENINGKATAN SARANA DAN PRASARANA APARATUR		Persentase pemenuhan sarana dan prasarana aparatur	100 Persen	167.230.600,00	168.350.400,00		
0407.040110.02.051	Pengadaan Peralatan dan Perlengkapan		Pengadaan peralatan perlengkapan kantor	2 Unit	18.330.600,00	19.350.400,00		P1
0407.040110.02.052	Pemeliharaan Rumah dan Gedung Kantor		Pemeliharaan rumah dan gedung kantor	1 kali	10.000.000,00	10.000.000,00		P1
0407.040110.02.053	Pemeliharaan Kendaraan Dinas/Operasional		Pemeliharaan Kendaraan Dinas roda 4 Pemeliharaan Kendaraan Dinas roda 2	1 unit 6 Unit	129.900.000,00	130.000.000,00		P1
0407.040110.02.054	Pemeliharaan Peralatan dan Perlengkapan		Pemeliharaan dan perlengkapan kantor	12 unit	9.000.000,00	9.000.000,00		P1
0407.06	PROGRAM PENINGKATAN PENGEMBANGAN SISTEM PELAPORAN CAPAIAN KINERJA DAN KEUANGAN		Capaian Nilai Evaluasi Kinerja	81 Angka	10.412.500,00	11.884.300,00		
0407.040110.06.017	Penyusunan laporan capaian kinerja, keuangan, barang, kepegawaian dan ketatausahaan		Dokumen Perencanaan Dokumen Keuangandan Aset Dokumen Evaluasi Dokumen Kepegawaian	5 dokumen 37 dokumen 7 dokumen 2 dokumen	10.412.500,00	11.884.300,00		P1
0407.35	PROGRAM PENINGKATAN PELAYANAN MASYARAKAT		Indeks Kepuasan Masyarakat (IKM)	90 Angka	15.580.000,00	15.953.700,00		
0407.040110.35.002	Peningkatan pelayanan masyarakat		Layanan Yang diberikan Masyarakat yang dilayani	16 jenis 4000 orang	15.580.000,00	15.953.700,00		P1
0407.36	PROGRAM PEMBINAAN PEMERINTAHAN UMUM KECAMATAN		Cakupan Pemerintahan Umum Kecamatan	100 Persen	136.020.000,00	136.360.000,00		
0407.040110.36.015	Peningkatan wawasan kebangsaan		Laporan Rapat koordinasi unsur Muspika Pelaksanaan Upacara Hari Besar Nasional	4 Laporan 14 kali	100.347.500,00	100.500.000,00		P1
0407.040110.36.016	Pengendalian Keamanan Lingkungan dan Penanggulangan Bencana		Laporan Pemantauan Keamanan Lingkungan pembentukan Linmas/ kelompok masyarakat Laporan money penanggulangan bencana	2 Laporan 50 orang 4 Laporan	11.985.000,00	12.000.000,00		P1

Kode	Urusan / Bidang / Program / Kegiatan	Lokasi	Indikator Kinerja		Pagu Indikatif	Prakiraan Maju	Jenis Kegiatan	Prioritas
			Tolok Ukur	Target				
1	2	3	5	7	8	9	10	11
0407.040110.36.017	Pengendalian Tata Kelola Pemerintahan		Dokumen Monografi kecamatan Laporan Intensifikasi dan ekstensifikasi PBB Pendampingan pengendalian pengelolaan Keuangan desa Laporan pemantauan pilkada dan atau pilurdes Laporan pembinaan pengendalian pemerintahan desa	1 dokumen 6 Laporan 2 kali 2 kali 2 Laporan	23.687.500,00	23.860.000,00		P1
0407.37	PROGRAM PEMBINAAN SOSIAL KEMASYARAKATAN KECAMATAN		Cakupan Pembinaan Sosial Kemasyarakatan	100 Persen	105.582.500,00	105.967.000,00		
0407.040110.37.017	Pembinaan sosial budaya dan keagamaan		Laporan pembinaan bidang keagamaan Laporan pembinaan bidang pendidikan dan kepemudaan Laporan pembinaan bidang kebudayaan Laporan pembinaan bidang kesehatan Laporan pembinaan bidang sosial	1 Laporan 2 Laporan 1 Laporan 22 Laporan 6 Laporan	96.695.000,00	96.967.000,00		P1
0407.040110.37.018	Pendampingan pengentasan kemiskinan di kecamatan		Laporan Upaya penanggulangan kemiskinan	2 Laporan	8.887.500,00	9.000.000,00		P1
0407.48	PROGRAM PEMBERDAYAAN MASYARAKAT TINGKAT KECAMATAN		Cakupan Pemberdayaan Masyarakat Tingkat Kecamatan	100 Persen	42.337.500,00	42.500.000,00		
0407.040110.48.010	Peningkatan Pemberdayaan Masyarakat		Promosi produk masyarakat Laporan pendampingan kelompok usaha Laporan pendampingan lomba tingkat Kabupaten	2 kali 2 Laporan 10 Laporan	29.337.500,00	29.500.000,00		P1
0407.040110.48.011	Musyawahar Perencanaan Pembangunan		Dokumen Musrenbang tingkat kecamatan	2 dokumen	13.000.000,00	13.000.000,00		P1
040111	KECAMATAN IMOIRI				880.765.000,00	0,00		
04	PENUNJANG URUSAN PEMERINTAHAN				880.765.000,00	0,00		
0407	FUNGSI LAINNYA				880.765.000,00	0,00		
0407.01	PROGRAM PELAYANAN ADMINISTRASI PERKANTORAN		Nilai AKIP	79 Angka	287.315.000,00	0,00		
0407.040111.01.036	Penyediaan Jasa, Peralatan, dan Perlengkapan Perkantoran		Pengelola Keuangan dan BMD Jasa Kebersihan Kantor Jasa Keamanan Kantor Jasa Pelayanan Paten Materai ATK Bahan dan Peralatan Kebersihan Komponen Instalasi Listrik Pembayaran Rekening Listrik Pembayaran Rekening Telepon Bahan Bacaan dan Perundangan Surat Kabar dan majalah Langganan Pajak Kendaraan Bermotor Barang Cetak Penggandaan	96 ob 12 ob 24 ob 24 ob 750 Lembar 28 Jenis 13 Jenis 10 Jenis 12 Bulan 12 Bulan 10 Jenis 3 Jenis 7 unit 4 Jenis 20000 lembar	180.915.000,00	0,00	1	P1
0407.040111.01.037	Penyediaan Rapat-rapat, Koordinasi dan Konsultasi		Perjalanan Dinas Dalam Daerah Perjalanan Dinas Luar Daerah	488 op 14 op	106.400.000,00	0,00	1	P1

Kode	Urusan / Bidang / Program / Kegiatan	Lokasi	Indikator Kinerja		Pagu Indikatif	Prakiraan Maju	Jenis Kegiatan	Prioritas
			Tolok Ukur	Target				
1	2	3	5	7	8	9	10	11
0407.02	PROGRAM PENINGKATAN SARANA DAN PRASARANA APARATUR		Persentase pemenuhan sarana dan prasarana aparatur	100 Persen	177.850.000,00	0,00		
0407.040111.02.051	Pengadaan Peralatan dan Perlengkapan		Lemari Kaca untuk alat elektronik Etalase buku Jam dinding Dispenser Gordyn & Rell aluminium Komputer Printer warna Hardisk Eksternal Peralatan Bermain Anak (Paten) Bibit Tanaman Hias, Tanaman buat dan Pot Lemari Peralatan Dapur	1 unit 1 unit 5 unit 3 Unit 1 set 1 unit 2 unit 1 unit 1 set 30 batang 1 unit	50.850.000,00	0,00	1	P1
0407.040111.02.052	Pemeliharaan Rumah dan Gedung Kantor		Pemeliharaan gedung kantor	6 unit	14.000.000,00	0,00	1	P1
0407.040111.02.053	Pemeliharaan Kendaraan Dinas/Operasional		Pemeliharaan kendaraan roda 4 Pemeliharaan kendaraan roda 2	1 unit 6 unit	100.000.000,00	0,00	1	P1
0407.040111.02.054	Pemeliharaan Peralatan dan Perlengkapan		Jasa Pemeliharaan Peralatan dan Perlengkapan	5 unit	13.000.000,00	0,00	1	P1
0407.06	PROGRAM PENINGKATAN PENGEMBANGAN SISTEM PELAPORAN CAPAIAN KINERJA DAN KEUANGAN		Capaian Nilai Evaluasi Kinerja	81 Angka	5.100.000,00	0,00		
0407.040111.06.001	Penyusunan laporan capaian kinerja dan ikhtisar realisasi kinerja SKPD		Dokumen perencanaan Dokumen Keuangan dan Aset Laporan Evaluasi	14 Dokumen 25 laporan 7 laporan	5.100.000,00	0,00	1	P1
0407.35	PROGRAM PENINGKATAN PELAYANAN MASYARAKAT		Indeks Kepuasan Masyarakat (IKM)	90 Angka	9.000.000,00	0,00		
0407.040111.35.002	Peningkatan pelayanan masyarakat		Layanan yang diberikan Masyarakat yang dilayani	6 Jenis 13200 Orang	9.000.000,00	0,00	1	P1
0407.36	PROGRAM PEMBINAAN PEMERINTAHAN UMUM KECAMATAN		Cakupan Pemerintahan Umum Kecamatan	100 Persen	153.000.000,00	0,00		
0407.040111.36.015	Peningkatan wawasan kebangsaan		Pelaksanaan Upacara Hari Besar Nasional Laporan Rapat Koordinasi Muspika	15 kali 4 Laporan	112.000.000,00	0,00	1	P1
0407.040111.36.016	Pengendalian Keamanan Lingkungan dan Penanggulangan Bencana		Laporan monev penanggulangan bencana Laporan Pemantauan Keamanan Lingkungan Laporan Pembinaan Kelompok Masyarakat	12 Laporan 12 Laporan 5 Laporan	25.000.000,00	0,00	1	P1
0407.040111.36.017	Pengendalian Tata Kelola Pemerintahan		Pendampingan pengelolaan keuangan Desa Laporan Pemantauan Pilkada dan atau Pilurdes Laporan pembinaan pengendalian Pemerintah Desa Dokumen Monografi Kecamatan	8 kali 8 Laporan 2 laporan 1 dokumen	16.000.000,00	0,00	1	P1
0407.37	PROGRAM PEMBINAAN SOSIAL KEMASYARAKATAN KECAMATAN		Cakupan Pembinaan Sosial Kemasyarakatan	100 Persen	148.500.000,00	0,00		
0407.040111.37.017	Pembinaan sosial budaya dan keagamaan		Laporan pembinaan bidang pendidikan dan kepemudaan Laporan pembinaan bidang olahraga Laporan pembinaan bidang PAUD Laporan pembinaan bidang kebudayaan Laporan pembinaan bidang kesehatan Laporan pembinaan bidang keagamaan Laporan pembinaan bidang sosial	2 Laporan 4 Laporan 3 Laporan 12 Laporan 15 Laporan 17 Laporan 12 Laporan	133.500.000,00	0,00	1	P1

Kode	Urusan / Bidang / Program / Kegiatan	Lokasi	Indikator Kinerja		Pagu Indikatif	Prakiraan Maju	Jenis Kegiatan	Prioritas
			Tolok Ukur	Target				
1	2	3	5	7	8	9	10	11
0407.040111.37.018	Pendampingan pengentasan kemiskinan di kecamatan		Laporan upaya penanggulangan kemiskinan	5 Laporan	15.000.000,00	0,00	1	P1
0407.48	PROGRAM PEMBERDAYAAN MASYARAKAT TINGKAT KECAMATAN		Cakupan Pemberdayaan Masyarakat Tingkat Kecamatan	100 Persen	100.000.000,00	0,00		
0407.040111.48.010	Peningkatan Pemberdayaan Masyarakat		Promosi produk masyarakat Laporan pendampingan kelompok usaha Laporan pembinaan pengelolaan lingkungan hidup Laporan koordinasi IUMK	2 kali 2 Laporan 1 Laporan 1 Laporan	79.000.000,00	0,00		P1
0407.040111.48.011	Musyawahar Perencanaan Pembangunan		Dokumen Musrenbang Kecamatan	2 Dokumen	21.000.000,00	0,00	1	P1
040112	KECAMATAN PANDAK				888.560.000,00	888.058.400,00		
04	PENUNJANG URUSAN PEMERINTAHAN				888.560.000,00	888.058.400,00		
0407	FUNGSI LAINNYA				888.560.000,00	888.058.400,00		
0407.01	PROGRAM PELAYANAN ADMINISTRASI PERKANTORAN		Nilai AKIP	79 Angka	277.553.000,00	274.068.000,00		
0407.040112.01.036	Penyediaan Jasa, Peralatan, dan Perlengkapan Perkantoran	Kecamatan Pandak	Materai dan Benda Pos Pembayaran Rekening Listrik Pembayaran Rekening Telepon Pengelola Keuangan dan BMD Jasa Kebersihan Kantor Jasa Keamanan Kantor Jasa Administrasi Kantor Bahan dan Peralatan Kebersihan Barang Cetak Penggandaan Alat Listrik dan Elektronika Bahna Bacaan Langganan Surat Kabar ATK Pajak Kendaraan Bermotor	550 Lembar 12 Bulan 12 Bulan 96 ob 12 ob 12 ob 24 ob 14 jenis 2 jenis 48000 Lembar 10 Jenis 2 Jenis 20 Jenis 7 unit	170.553.000,00	170.068.000,00	KB	P1
0407.040112.01.037	Penyediaan Rapat-rapat, Koordinasi dan Konsultasi	Kec Pandak	Laporan Hasil Rapat Perjalanan Dinas Dalam Daerah Perjalanan Dinas Luar Daerah	30 Laporan 300 OP 4 OP	107.000.000,00	104.000.000,00	KB	P1
0407.02	PROGRAM PENINGKATAN SARANA DAN PRASARANA APARATUR		Persentase pemenuhan sarana dan prasarana aparatur	100 Persen	170.421.000,00	147.021.000,00		
0407.040112.02.051	Pengadaan Peralatan dan Perlengkapan	Kec Pandak	AC	2 unit	35.400.000,00	20.000.000,00	KB	P1
0407.040112.02.052	Pemeliharaan Rumah dan Gedung Kantor	Kec Pandak	Pemeliharaan Gedung Kantor	4 unit	28.021.000,00	20.021.000,00	KB	P1
0407.040112.02.053	Pemeliharaan Kendaraan Dinas/Operasional	Kec Pandak	Pemeliharaan Kendaraan Roda 4 Pemeliharaan Kendaraan Roda 2	1 unit 6 Unit	95.500.000,00	95.500.000,00	KB	P1
0407.040112.02.054	Pemeliharaan Peralatan dan Perlengkapan	Kec Pandak	Pemeliharaan Peralatandan Perlengkapan	10 unit	11.500.000,00	11.500.000,00	KB	P1
0407.05	PROGRAM PENINGKATAN KAPASITAS SUMBER DAYA APARATUR		Cakupan peningkatan kapasitas sumber daya aparatur	100 Persen	12.380.000,00	12.380.000,00		
0407.040112.05.018	Pendidikan, Pelatihan, Sosialisasi, Bimtek dan peningkatan Kapasitas Aparatur	Luar Kabupaten Bantul	Pemahaman peserta diklat/ bimtek budaya kinerja meningkat sebanyak 75% dari 20 orang	15 Orang	12.380.000,00	12.380.000,00	KB	P1
0407.06	PROGRAM PENINGKATAN PENGEMBANGAN SISTEM PELAPORAN CAPAIAN KINERJA DAN KEUANGAN		Capaian Nilai Evaluasi Kinerja	81 Angka	5.450.000,00	5.443.000,00		

Kode	Urusan / Bidang / Program / Kegiatan	Lokasi	Indikator Kinerja		Pagu Indikatif	Prakiraan Maju	Jenis Kegiatan	Prioritas
			Tolok Ukur	Target				
1	2	3	5	7	8	9	10	11
0407.040112.06.017	Penyusunan laporan capaian kinerja, keuangan, barang, kepegawaian dan ketatausahaan	Kecamatan Pandak	Dokumen Perencanaan Dokumen Keuangan dan Aset Dokumen Evaluasi Dokumen Kepegawaian	5 Dokumen 37 dokumen 7 dokumen 12 dokumen	5.450.000,00	5.443.000,00	KB	P1
0407.35	PROGRAM PENINGKATAN PELAYANAN MASYARAKAT		Indeks Kepuasan Masyarakat (IKM)	90 Angka	21.325.000,00	40.824.700,00		
0407.040112.35.002	Peningkatan pelayanan masyarakat	Kec Pandak	Layanan yang diberikan Masyarakat yang dilayani	16 Jenis 5500 Orang	21.325.000,00	40.824.700,00	KB	P1
0407.36	PROGRAM PEMBINAAN PEMERINTAHAN UMUM KECAMATAN		Cakupan Pemerintahan Umum Kecamatan	100 Persen	190.856.000,00	183.941.700,00		
0407.040112.36.015	Peningkatan wawasan kebangsaan	Kec Pandak	Pelaksanaan Upacara Hari Besar Nasional Laporan Rapat Koordinasi Muspika	16 Kali 4 Laporan	116.125.000,00	116.120.700,00	KB	P1
0407.040112.36.016	Pengendalian Keamanan Lingkungan dan Penanggulangan Bencana	Kec Pandak	Laporan Pemantauan Keamanan Lingkungan Laporan MOnev Penanggulangan Bencana Pembinaan Linmas/ Kelompok Masyarakat Laporan Penyuluhan Pencegahan Penyalahgunaan Narkoba Laporan Koordinasi FKDM Laporan Rakor FPK	4 Laporan 2 Laporan 200 orang 4 Laporan 1 Laporan 1 Laporan	35.031.000,00	30.031.000,00	KB	P1
0407.040112.36.017	Pengendalian Tata Kelola Pemerintahan	Kec Pandak	Laporan Pembinaan Pengendalian Pemerintahan Desa Pendampingan Pemberdayaan Lembaga Desa Pendampingan Pengendalian Keuangan Desa Dokumen Monografi Kecamatan Laporan Pelaksanan Keg. Intensifikasi dan Ekstensifikasi PBB Laporan Rakor Konflik Pertanahan Laporan Pemantauan Pilkada dan Pilurdes	4 Laporan 2 kali 2 kali 1 dokumen 2 Laporan 2 Laporan 2 Laporan	39.700.000,00	37.790.000,00	KB	P1
0407.37	PROGRAM PEMBINAAN SOSIAL KEMASYARAKATAN KECAMATAN		Cakupan Pembinaan Sosial Kemasyarakatan	100 Persen	114.325.000,00	135.880.000,00		
0407.040112.37.017	Pembinaan sosial budaya dan keagamaan	Kec Pandak	Laporan Pembinaan bidang Kependidikan dan Kepemudaan Laporan Pembinaan bidang Kesehatan Laporan pembinaan bidang keagamaan Laporan pembinaan bidang sosial Laporan Pembinaan bidang kebudayaan	4 Laporan 6 Laporan 2 Laporan 2 Laporan 2 Laporan	109.325.000,00	130.880.000,00	KB	P1
0407.040112.37.018	Pendampingan pengentasan kemiskinan di kecamatan	Kec Pandak	Laporan Upaya Penanggulangan Kemiskinan	2 Laporan	5.000.000,00	5.000.000,00	KB	P1
0407.48	PROGRAM PEMBERDAYAAN MASYARAKAT TINGKAT KECAMATAN		Cakupan Pemberdayaan Masyarakat Tingkat Kecamatan	100 Persen	96.250.000,00	88.500.000,00		
0407.040112.48.010	Peningkatan Pemberdayaan Masyarakat	Kec Pandak	Laporan Pendampingan Kelompok Usaha Promosi Produk Masyarakat Laporan Pendampingan Lomba Tingkat Kabupaten	3 Laporan 2 Laporan 4 Laporan	79.400.000,00	73.500.000,00	KB	P1
0407.040112.48.011	Musyawah Perencanaan Pembangunan	Kec Pandak	Dokumen Musrenbang Kecamatan	2 dokumen	16.850.000,00	15.000.000,00	KB	P1
040113	KECAMATAN BANTUL				834.068.000,00	16.300.000,00		
04	PENUNJANG URUSAN PEMERINTAHAN				834.068.000,00	16.300.000,00		
0407	FUNGSI LAINNYA				834.068.000,00	16.300.000,00		

Kode	Urusan / Bidang / Program / Kegiatan	Lokasi	Indikator Kinerja		Pagu Indikatif	Prakiraan Maju	Jenis Kegiatan	Prioritas
			Tolok Ukur	Target				
1	2	3	5	7	8	9	10	11
0407.01	PROGRAM PELAYANAN ADMINISTRASI PERKANTORAN		Nilai AKIP	79 Angka	306.311.000,00	0,00		
0407.040113.01.036	Penyediaan Jasa, Peralatan, dan Perlengkapan Perkantoran	Kec.Bantul	Pengelola keuangan dan BMD Jasa Kebersihan Kantor Jasa Keamanan Kantor Jasa Administrasi Kantor ATK Komponen Alat listrik dan Elektronika Materai dan Benda Pos Bahan dan Peralatan Kebersihan Pengisian tabung gas Bahan makanan Pembayaran rekening telepon Pembayaran rekening listrik Tambah daya Bahan bacaan dan surat kabar Pajak kendaraan bermotor Bahan Cetak Penggandaan	84 ob 24 ob 12 ob 24 Ob 20 jenis 24 jenis 600 lembar 15 jenis 48 kali 8 jenis 12 bulan 12 bulan 1 kali 2 jenis 7 unit 10 jenis 40000 Lembar	226.998.500,00	0,00		P1
0407.040113.01.037	Penyediaan Rapat-rapat, Koordinasi dan Konsultasi		Jumlah Tamu Perjalanan Dinas Dalam Daerah Perjalanan Dinas Luar Daerah	900 om 36 op 4 kali	79.312.500,00	0,00		P1
0407.040113.01.038	Penyediaan Jasa Pengelola Pelayanan Perkantoran				0,00			P1
0407.02	PROGRAM PENINGKATAN SARANA DAN PRASARANA APARATUR		Persentase pemenuhan sarana dan prasarana aparatur	100 Persen	206.637.000,00	0,00		
0407.040113.02.049	Pembangunan/Rehabilitasi Rumah dan Gedung Kantor		Pemeliharaan rumah dan gedung kantor	4 unit	36.000.000,00	0,00	1	P1
0407.040113.02.051	Pengadaan Peralatan dan Perlengkapan		LCD Meja kerja Kipas angin salju Bak sampah besar beroda AC Gorden Laptop	1 unit 2 unit 2 unit 4 unit 2 unit 8 unit 2 unit	73.557.000,00	0,00	1	P1
0407.040113.02.053	Pemeliharaan Kendaraan Dinas/Operasional		Pemeliharaan kendaraan roda 4 Pemeliharaan kendaraan roda 2	1 unit 6 unit	84.080.000,00	0,00	1	P1
0407.040113.02.054	Pemeliharaan Peralatan dan Perlengkapan		pemeliharaan peralatan dan perlengkapan kantor	13 jenis	13.000.000,00	0,00	1	P1
0407.06	PROGRAM PENINGKATAN PENGEMBANGAN SISTEM PELAPORAN CAPAIAN KINERJA DAN KEUANGAN		Capaian Nilai Evaluasi Kinerja	81 Angka	1.500.000,00	0,00		
0407.040113.06.001	Penyusunan laporan capaian kinerja dan ikhtisar realisasi kinerja SKPD		Dokumen perencanaan Laporan Keuangan dan Aset Laporan Evaluasi	4 dokumen 4 dokumen 7 dokumen	1.500.000,00	0,00	1	P1
0407.35	PROGRAM PENINGKATAN PELAYANAN MASYARAKAT		Indeks Kepuasan Masyarakat (IKM)	90 Angka	8.600.000,00	0,00		
0407.040113.35.002	Peningkatan pelayanan masyarakat		Layanan yang diberikan Masyarakat yang dilayani	20 Jenis 5000 om	8.600.000,00	0,00	1	P1
0407.36	PROGRAM PEMBINAAN PEMERINTAHAN UMUM KECAMATAN		Cakupan Pemerintahan Umum Kecamatan	100 Persen	157.540.000,00	0,00		

Kode	Urusan / Bidang / Program / Kegiatan	Lokasi	Indikator Kinerja		Pagu Indikatif	Prakiraan Maju	Jenis Kegiatan	Prioritas
			Tolok Ukur	Target				
1	2	3	5	7	8	9	10	11
0407.040113.36.015	Meningkatkan wawasan kebangsaan		Pelaksanaan Upacara Hari Besar Nasional	1 kali	87.450.000,00	0,00	1	P1
0407.040113.36.016	Pengendalian Keamanan Lingkungan dan Penanggulangan Bencana		Laporan Rakor Muspika	2 Laporan	36.000.000,00	0,00	1	P1
			Laporan pemantauan keamanan lingkungan	4 Laporan				
			Laporan monev penanggulangan bencana	1 Laporan				
			Pembinaan Linmas/ Kelompok masyarakat	200 om				
0407.040113.36.017	Pengendalian Tata Kelola Pemerintahan		Laporan pembinaan pengendalian pemerintahan desa	4 dokumen	34.090.000,00	0,00	1	P1
			Laporan pembinaan pengendalian pemerintahan desa	5 Laporan				
			Laporan pendampingan pengelolaan keuangan desa	2 Laporan				
			Laporan pemantauan pilkada dan pirludes	2 Laporan				
0407.37	PROGRAM PEMBINAAN SOSIAL KEMASYARAKATAN KECAMATAN		Cakupan Pembinaan Sosial Kemasyarakatan	100 Persen	116.050.000,00	0,00		
0407.040113.37.017	Pembinaan sosial budaya dan keagamaan		Laporan pembinaan bidang pendidikan dan kepemudaan	1 Laporan	65.650.000,00	0,00	1	P1
			Laporan pembinaan bidang kesehatan	1 Laporan				
			Laporan pembinaan bidang kebudayaan	2 Laporan				
			Laporan pembinaan bidang keagamaan	6 Laporan				
			Laporan pembinaan bidang sosial	2 Laporan				
0407.040113.37.018	Pendampingan pengentasan kemiskinan di kecamatan		laporan upaya penanggulangan kemiskinan	2 Laporan	50.400.000,00	0,00	1	P1
0407.48	PROGRAM PEMBERDAYAAN MASYARAKAT TINGKAT KECAMATAN		Cakupan Pemberdayaan Masyarakat Tingkat Kecamatan	100 Persen	37.430.000,00	16.300.000,00		
0407.040113.48.010	Peningkatan Pemberdayaan Masyarakat		Laporan pembinaan kelompok usaha	3 Laporan	21.130.000,00	0,00	1	P1
			promosi produk masyarakat	1 Laporan				
			Laporan pendampingan lomba tingkat kabupaten	1 Laporan				
0407.040113.48.011	Musyawah Perencanaan Pembangunan	Kec.Bantul	Dokumen Musrenbang	2 kali	16.300.000,00	16.300.000,00		P1
040114	KECAMATAN KRETEK				981.720.400,00	1.168.144.860,00		
04	PENUNJANG URUSAN PEMERINTAHAN				981.720.400,00	1.168.144.860,00		
0407	FUNGSI LAINNYA				981.720.400,00	1.168.144.860,00		
0407.01	PROGRAM PELAYANAN ADMINISTRASI PERKANTORAN		Nilai AKIP	79 Angka	350.351.000,00	325.898.033,00		
0407.040114.01.036	Penyediaan Jasa, Peralatan, dan Perlengkapan Perkantoran	Kecamatan Kretek	Pengelola Keuangan dan BMD	24 ob	245.976.000,00	215.898.033,00	KB	P1
			Jasa Tenaga kebersihan dan penjaga malam	24 ob				
			Pengelola Keuangan	108 Ob				
			ATK	52 jenis				
			Komponen Instalasi listrik	12 bulan				
			materai dan benda pos	425 lembar				
			Pembayaran rekening telepon	12 bulan				
			Pembayaran rekening Listrik	12 bulan				
			alat kebersihan dan bahan pembersih	12 bulan				
			Bahan Bacaan langganan surat kabar	12 bulan				
			Pajak kendaraan Bermotor	9 unit				
			Penggandaan	108000 lembar				
			Belanja cetak	12 bulan				
			Pendataan dan penataan arsip daerah	4 kali				
			Pengembangan website kecamatan	1 kali				

Kode	Urusan / Bidang / Program / Kegiatan	Lokasi	Indikator Kinerja		Pagu Indikatif	Prakiraan Maju	Jenis Kegiatan	Prioritas
			Tolok Ukur	Target				
1	2	3	5	7	8	9	10	11
0407.040114.01.037	Penyediaan Rapat-rapat, Koordinasi dan Konsultasi	Kecamatan Kretek	Laporan Hasil Rapat Pelaksanaan Perjalanan Dinas Dalam Daerah Pelaksanaan Perjalanan Dinas luar Daerah	1600 om 200 op 5 op/kali	104.375.000,00	110.000.000,00	KB	P1
0407.02	PROGRAM PENINGKATAN SARANA DAN PRASARANA APARATUR		Persentase pemenuhan sarana dan prasarana aparatur	100 Persen	216.736.000,00	188.634.918,00		
0407.040114.02.051	Pengadaan Peralatan dan Perlengkapan	Kecamatan Kretek	AC Printer Filing kabinet PC	2 unit 1 unit 1 unit 1 unit	46.250.000,00	27.834.918,00		P1
0407.040114.02.052	Pemeliharaan Rumah dan Gedung Kantor	Kecamatan Kretek	Gedung yang terpelihara	1 unit	49.686.000,00	40.000.000,00		P1
0407.040114.02.053	Pemeliharaan Kendaraan Dinas/Operasional	Kecamatan Kretek	Pemeliharaan roda 4 Pemeliharaan roda 2	1 unit 8 Unit	100.800.000,00	100.800.000,00		P1
0407.040114.02.054	Pemeliharaan Peralatan dan Perlengkapan	Kecamatan Kretek	Pemeliharaan peralatan dan perlengkapan kantor	14 unit	20.000.000,00	20.000.000,00	KB	P1
0407.06	PROGRAM PENINGKATAN PENGEMBANGAN SISTEM PELAPORAN CAPAIAN KINERJA DAN KEUANGAN		Capaian Nilai Evaluasi Kinerja	81 Angka	10.000.000,00	10.447.794,00		
0407.040114.06.001	Penyusunan laporan capaian kinerja dan ikhtisar realisasi kinerja SKPD	Kecamatan Kretek	Dokumen Perencanaan Dokumen keuangan dan aset Dokumen Evaluasi Dokumen Kepegawaian dan Ketatausahaan	5 dokumen 37 dokumen 17 dokumen 1 dokumen	10.000.000,00	10.447.794,00		P1
0407.35	PROGRAM PENINGKATAN PELAYANAN MASYARAKAT		Indeks Kepuasan Masyarakat (IKM)	90 Angka	17.662.000,00	39.388.183,00		
0407.040114.35.002	Peningkatan pelayanan masyarakat	Kecamatan Kretek	Pelayanan yang diberikan Masyarakat yang dilayani	23 jenis 5000 jenis	17.662.000,00	39.388.183,00	KB	P1
0407.36	PROGRAM PEMBINAAN PEMERINTAHAN UMUM KECAMATAN		Cakupan Pemerintahan Umum Kecamatan	100 Persen	207.204.500,00	373.506.665,00		
0407.040114.36.015	Peningkatan wawasan kebangsaan	Kecamatan Kretek	Upacara Hari Besar Nasional	16 kali	134.915.400,00	135.000.000,00	KB	P1
0407.040114.36.016	Pengendalian Keamanan Lingkungan dan Penanggulangan Bencana	Kecamatan Kretek	Laporan movev penanggulangan bencana alam Laporan Pengiriman kegiatan TMMD	2 Laporan 2 kali	10.371.600,00	16.000.000,00	KB	P1
0407.040114.36.017	Pengendalian Tata Kelola Pemerintahan	Kecamatan Kretek	Sosialisasi target PBB Pendampingan Pengelolaan keuangan desa Laporan rakor muspika Laporan Rakorpem desa Laporan pemantauan pilkada dan pilurdes Peserta pemberdayaan lembaga desa Laporan sosialisasi sitem pendaftaran tanah Laporan pembinaan pengendalian pemerintahan desa Dokumen profil desa dan monografi kecamatan	5 kali 4 kali 4 laporan 4 Laporan 3 Laporan 100 om 2 Laporan 4 Laporan 2 dokumen	61.917.500,00	222.506.665,00	KB	P1
0407.37	PROGRAM PEMBINAAN SOSIAL KEMASYARAKATAN KECAMATAN		Cakupan Pembinaan Sosial Kemasyarakatan	100 Persen	116.517.900,00	184.903.485,00		
0407.040114.37.017	Pembinaan sosial budaya dan keagamaan	Kecamatan Kretek	Laporan pembinaan bidang pendidikan dan kepemudaan Laporan pembinaan bidang Keagamaan Laporan pembinaan bidang Kesehatan Laporan pembinaan bidang sosial Laporan pembinaan bidang kebudayaan	4 Laporan 2 Laporan 5 Laporan 12 Laporan 3 Laporan	107.855.400,00	159.903.485,00	KB	P1

Kode	Urusan / Bidang / Program / Kegiatan	Lokasi	Indikator Kinerja		Pagu Indikatif	Prakiraan Maju	Jenis Kegiatan	Prioritas
			Tolok Ukur	Target				
1	2	3	5	7	8	9	10	11
0407.040114.37.018	Pendampingan pengentasan kemiskinan di kecamatan	Kecamatan Kretek	Laporan upaya penanggulangan kemiskinan	2 Laporan	8.662.500,00	25.000.000,00	KB	P1
0407.48	PROGRAM PEMBERDAYAAN MASYARAKAT TINGKAT KECAMATAN		Cakupan Pemberdayaan Masyarakat Tingkat Kecamatan	100 Persen	63.249.000,00	45.365.782,00		
0407.040114.48.010	Peningkatan Pemberdayaan Masyarakat	Kecamatan Kretek	Laporan Pembinaan pengelolaan lingkungan hidup Laporan pelaksanaan lomba desa tingkat kecamatan Promosi Produk Masyarakat Laporan Koordinasi petani pemakai air	2 Laporan 1 Laporan 1 kali 1 Laporan	46.197.500,00	35.365.782,00	KB	P1
0407.040114.48.011	Musyawahar Perencanaan Pembangunan	Kecamatan Kretek	Dokumen musrenbang tingkat kecamatan	12 dokumen	17.051.500,00	10.000.000,00	KB	P1
040115	KECAMATAN BAMBANGLIPURO				855.510.793,00	855.512.376,00		
04	PENUNJANG URUSAN PEMERINTAHAN				855.510.793,00	855.512.376,00		
0407	FUNGSI LAINNYA				855.510.793,00	855.512.376,00		
0407.01	PROGRAM PELAYANAN ADMINISTRASI PERKANTORAN		Nilai AKIP	79 Angka	304.353.543,00	293.105.543,00		
0407.040115.01.036	Penyediaan Jasa, Peralatan, dan Perlengkapan Perkantoran	Kecamatan Bambanglipuro	Pengelola keuangan dan BMD Pegawai tidak tetap Materai Alat Tulis Kantor Penggandaan Bahan dan Peralatan Kebersihan Komponen Instalasi listrik Barang Cetak Pembayaran Rekening listrik Pembayaran rekening telepon Bahan Bacaan Langganan Surat Kabar	84 ob 48 ob 1000 lembar 20 Jenis 40000 lembar 10 Jenis 23 Jenis 4 Jenis 12 bulan 12 bulan 1 Jenis	198.116.043,00	181.868.043,00		P1
0407.040115.01.037	Penyediaan Rapat-rapat, Koordinasi dan Konsultasi	Kecamatan Bambanglipuro	Laporan Hasil Rapat Perjalanan dinas dalam daerah Perjalanan dinas luar daerah	12 Laporan 250 op 8 op	106.237.500,00	111.237.500,00		P1
0407.02	PROGRAM PENINGKATAN SARANA DAN PRASARANA APARATUR		Persentase pemenuhan sarana dan prasarana aparatur	100 Persen	226.608.500,00	236.888.054,00		
0407.040115.02.051	Pengadaan Peralatan dan Perlengkapan	Kecamatan Bambanglipuro	Printer Komputer Laptop Kipas angin Meja komputer LCD	1 Unit 2 Unit 2 Unit 4 unit 2 Unit 1 Unit	58.400.000,00	68.679.554,00		P1
0407.040115.02.052	Pemeliharaan Rumah dan Gedung Kantor	Kecamatan Bambanglipuro	Pemeliharaan gedung dan bangunan kantor	4 Unit	33.000.000,00	33.000.000,00		P1
0407.040115.02.053	Pemeliharaan Kendaraan Dinas/Operasional	Kecamatan Bambanglipuro	Pemeliharaan kendaraan roda 4 Pemeliharaan kendaraan roda 2	2 Unit 6 Unit	115.208.500,00	115.208.500,00		P1
0407.040115.02.054	Pemeliharaan Peralatan dan Perlengkapan	Kecamatan Bambanglipuro	Servis peralatan dan perlengkapan mesin kantor	10 Unit	20.000.000,00	20.000.000,00		P1
0407.06	PROGRAM PENINGKATAN PENGEMBANGAN SISTEM PELAPORAN CAPAIAN KINERJA DAN KEUANGAN		Capaian Nilai Evaluasi Kinerja	81 Angka	3.656.700,00	3.656.728,00		

Kode	Urusan / Bidang / Program / Kegiatan	Lokasi	Indikator Kinerja		Pagu Indikatif	Prakiraan Maju	Jenis Kegiatan	Prioritas
			Tolok Ukur	Target				
1	2	3	5	7	8	9	10	11
0407.040115.06.017	Penyusunan laporan capaian kinerja, keuangan, barang, kepegawaian dan ketatausahaan	Kecamatan Bambanglipuro	Dokumen perencanaan Dokumen keuangan dan aset Dokumen Evaluasi Dokumen Kepegawaian dan Ketatausahaan	5 Dokumen 37 Dokumen 7 dokumen 2 dokumen	3.656.700,00	3.656.728,00		P1
0407.35	PROGRAM PENINGKATAN PELAYANAN MASYARAKAT		Indeks Kepuasan Masyarakat (IKM)	90 Angka	7.574.650,00	7.574.651,00		
0407.040115.35.002	Peningkatan pelayanan masyarakat	Kecamatan Bambanglipuro	Layanan yang diberikan Masyarakat yang dilayani	19 jenis 3600 orang	7.574.650,00	7.574.651,00		P1
0407.36	PROGRAM PEMBINAAN PEMERINTAHAN UMUM KECAMATAN		Cakupan Pemerintahan Umum Kecamatan	100 Persen	153.340.000,00	154.000.000,00		
0407.040115.36.015	Peningkatan wawasan kebangsaan	Kecamatan Bambanglipuro	Laporan Rakor Muspika Pelaksanaan Upacara Hari Besar Nasional	4 Laporan 10 Kali	103.300.000,00	103.000.000,00		P1
0407.040115.36.016	Pengendalian Keamanan Lingkungan dan Penanggulangan Bencana	Kecamatan Bambanglipuro	Laporan pemantauan Keamanan Lingkungan Laporan Monev Penanggulangan bencana Pembinaan Linmas	10 laporan 2 Laporan 100 orang	17.650.000,00	18.000.000,00		P1
0407.040115.36.017	Pengendalian Tata Kelola Pemerintahan	Kecamatan Bambanglipuro	Dokumen Monografi Kecamatan Laporan Kegiatan Intensifikasi dan ekstensifikasi PBB Laporan Sosialisasi Sistem Pendaftaran tanah Laporan Pembinaan pengendalian pemerintahan desa Laporan Pemantauan Pilkada Laporan pemantauan Pilkada	2 dokumen 2 Laporan 1 Laporan 1 laporan 1 Laporan 1 Laporan	32.390.000,00	33.000.000,00		P1
0407.37	PROGRAM PEMBINAAN SOSIAL KEMASYARAKATAN KECAMATAN		Cakupan Pembinaan Sosial Kemasyarakatan	100 Persen	76.940.000,00	77.250.000,00		
0407.040115.37.017	Pembinaan sosial budaya dan keagamaan	Kecamatan Bambanglipuro	Laporan Pembinaan bidang kesehatan Laporan pembinaan bidang pendidikan dan kepemudaan Laporan bidang keagamaan Laporan bidang sosial Laporan bidang kebudayaan	6 Laporan 2 laporan 2 Laporan 12 laporan 2 laporan	71.100.000,00	73.250.000,00		P1
0407.040115.37.018	Pendampingan pengentasan kemiskinan di kecamatan	Kecamatan Bambanglipuro	Laporan Upaya penanggulangan kemiskinan	2 laporan	5.840.000,00	4.000.000,00		P1
0407.48	PROGRAM PEMBERDAYAAN MASYARAKAT TINGKAT KECAMATAN		Cakupan Pemberdayaan Masyarakat Tingkat Kecamatan	100 Persen	83.037.400,00	83.037.400,00		
0407.040115.48.010	Peningkatan Pemberdayaan Masyarakat	Kecamatan Bambanglipuro	Promosi Produk masyarakat Laporan pendampingan kelompok usaha Laporan hasil pertemuan	2 kali 4 laporan 4 laporan	65.000.000,00	65.000.000,00		P1
0407.040115.48.011	Musyawah Perencanaan Pembangunan	Kecamatan Bambanglipuro	Dokumen Musrenbang Kecamatan	2 dokumen	18.037.400,00	18.037.400,00		P1
040116	KECAMATAN JETIS				943.800.000,00	0,00		
04	PENUNJANG URUSAN PEMERINTAHAN				943.800.000,00	0,00		
0407	FUNGSI LAINNYA				943.800.000,00	0,00		
0407.01	PROGRAM PELAYANAN ADMINISTRASI PERKANTORAN		Nilai AKIP	79 Angka	322.315.000,00	0,00		

Kode	Urusan / Bidang / Program / Kegiatan	Lokasi	Indikator Kinerja		Pagu Indikatif	Prakiraan Maju	Jenis Kegiatan	Prioritas
			Tolok Ukur	Target				
1	2	3	5	7	8	9	10	11
0407.040116.01.036	Penyediaan Jasa, Peralatan, dan Perlengkapan Perkantoran		materai dan benda pos pembayaran rekening telpon listrik pajak kendaraan bermotor alat tulis kantor pengandaan bahan bacaan langganan surat kabar makan minum tamu Bahan dan Peralatan Kebersihan Pengelola keuangan dan BMD Komponen instalasi listrik Jasa administrasi kantor Jasa keamanan kantor Tambah daya	1666 lembar 12 bulan 7 unit 20 jenis 40000 lb 2 jenis 12 bulan 14 jenis 96 ob 12 jenis 24 ob 12 ob 1 kali	211.265.000,00	0,00	1	P1
0407.040116.01.037	Penyediaan Rapat-rapat, Koordinasi dan Konsultasi		Laporan Hasil Rapat perjalanan dinas dalam daerah Perjalanan dinas luar daerah	30 Laporan 75 op 5 op	111.050.000,00	0,00	1	P1
0407.02	PROGRAM PENINGKATAN SARANA DAN PRASARANA APARATUR		Persentase pemenuhan sarana dan prasarana aparatur	100 Persen	186.430.000,00	0,00		
0407.040116.02.049	Pembangunan/Rehabilitasi Rumah dan Gedung Kantor		Pemeliharaan gedung kantor	1 unit	30.000.000,00	0,00	1	P1
0407.040116.02.051	Pengadaan Peralatan dan Perlengkapan		kulkas kamera Mebeler	1 unit 1 unit 1 unit	41.375.000,00	0,00	1	P1
0407.040116.02.053	Pemeliharaan Kendaraan Dinas/Operasional		Pemeliharaan Kendaraan Roda 4 dan Roda 2	7 unit	105.055.000,00	0,00	1	P1
0407.040116.02.054	Pemeliharaan Peralatan dan Perlengkapan		Pemeliharaan peralatan dan perlengkapan	12 unit	10.000.000,00	0,00	1	P1
0407.06	PROGRAM PENINGKATAN PENGEMBANGAN SISTEM PELAPORAN CAPAIAN KINERJA DAN KEUANGAN		Capaian Nilai Evaluasi Kinerja	81 Angka	3.850.000,00	0,00		
0407.040116.06.001	Penyusunan laporan capaian kinerja dan ikhtisar realisasi kinerja SKPD		Dokumen perencanaan	7 dokumen	3.850.000,00	0,00	1	P1
0407.35	PROGRAM PENINGKATAN PELAYANAN MASYARAKAT		Indeks Kepuasan Masyarakat (IKM)	90 Angka	21.900.000,00	0,00		
0407.040116.35.002	Peningkatan pelayanan masyarakat		Layanan yang diberikan Masyarakat yang dilayani	16 Jenis 5500 orang	21.900.000,00	0,00	1	P1
0407.36	PROGRAM PEMBINAAN PEMERINTAHAN UMUM KECAMATAN		Cakupan Pemerintahan Umum Kecamatan	100 Persen	196.010.000,00	0,00		
0407.040116.36.015	Peningkatan wawasan kebangsaan		Pelaksanaan Upacara Hari Besar Nasional	6 kali	166.010.000,00	0,00	1	P1
0407.040116.36.016	Pengendalian Keamanan Lingkungan dan Penanggulangan Bencana		Laporan Pemantauan Keamanan Lingkungan	4 Laporan	7.000.000,00	0,00	1	P1
0407.040116.36.017	Pengendalian Tata Kelola Pemerintahan		Laporan pembinaan pengendalian pemerintahan desa	4 Laporan	23.000.000,00	0,00	1	P1
0407.37	PROGRAM PEMBINAAN SOSIAL KEMASYARAKATAN KECAMATAN		Cakupan Pembinaan Sosial Kemasyarakatan	100 Persen	106.250.000,00	0,00		
0407.040116.37.017	Pembinaan sosial budaya dan keagamaan		Laporan pembinaan bidang pendidikan dan kepemudaan	4 Laporan	96.750.000,00	0,00	1	P1
0407.040116.37.018	Pendampingan pengentasan kemiskinan di kecamatan		Laporan upaya penanggulangan kemiskinan	2 Laporan	9.500.000,00	0,00	1	P1

Kode	Urusan / Bidang / Program / Kegiatan	Lokasi	Indikator Kinerja		Pagu Indikatif	Prakiraan Maju	Jenis Kegiatan	Prioritas
			Tolok Ukur	Target				
1	2	3	5	7	8	9	10	11
0407.48	PROGRAM PEMBERDAYAAN MASYARAKAT TINGKAT KECAMATAN		Cakupan Pemberdayaan Masyarakat Tingkat Kecamatan	100 Persen	107.045.000,00	0,00		
0407.040116.48.010	Peningkatan Pemberdayaan Masyarakat		pendampingan kelompok usaha Promosi produk masyarakat	1 kali 2 kali	84.070.000,00	0,00	1	P1
0407.040116.48.011	Musyawarah Perencanaan Pembangunan		Dokumen musrenbang kecamatan	1 dokumen	22.975.000,00	0,00	1	P1
040117	KECAMATAN KASIHAN				911.472.800,00	911.566.956,00		
04	PENUNJANG URUSAN PEMERINTAHAN				911.472.800,00	911.566.956,00		
0407	FUNGSI LAINNYA				911.472.800,00	911.566.956,00		
0407.01	PROGRAM PELAYANAN ADMINISTRASI PERKANTORAN		Nilai AKIP	79 Angka	385.522.800,00	334.137.764,00		
0407.040117.01.036	Penyediaan Jasa, Peralatan, dan Perlengkapan Perkantoran	Kecamatan Kasihan	MATERAI dan Benda Pos Pembayaran Rekening Listrik ATK Komponen Instalasi Listrik Bahan bacaan langganan surat kabar Pengelola keuangan barang dan kepegawaian Pembayaran rekening telepon Cetak dan penggandaan Bahan dan peralatan kebersihan Jasa tenaga kebersihan Jasa administrasi kantor	1000 lembar 12 bulan 40 Jenis 1 unit 2 Jenis 84 OB 12 bulan 30000 Lembar 20 Jenis 12 bulan 24 OB	209.152.800,00	211.152.800,00		P1
0407.040117.01.037	Penyediaan Rapat-rapat, Koordinasi dan Konsultasi	Kecamatan Kasihan	Perjalanan dinas luar daerah Perjalanan dinas dalam daerah Laporan hasil rapat Jumlah tamu	5 OP 200 OP 50 Laporan 3388 orang	176.370.000,00	122.984.964,00		P1
0407.02	PROGRAM PENINGKATAN SARANA DAN PRASARANA APARATUR		Persentase pemenuhan sarana dan prasarana aparatur	100 Persen	231.125.000,00	235.996.857,00		
0407.040117.02.051	Pengadaan Peralatan dan Perlengkapan	Kecamatan Kasihan	Almari Kursi rapat Kursi tunggu pelayanan Meja pelayanan AC Tempat tidur Stand fan water mist Proyektor CCTV	2 unit 20 unit 4 unit 3 unit 1 unit 1 unit 2 unit 2 unit 3 unit	67.000.000,00	66.500.000,00		P1
0407.040117.02.052	Pemeliharaan Rumah dan Gedung Kantor	Kecamatan Kasihan	Pemeliharaan gedung dan bangunan	4 unit	40.400.000,00	41.500.000,00		P1
0407.040117.02.053	Pemeliharaan Kendaraan Dinas/Operasional	Kecamatan Kasihan	Pemeliharaan kendaraan roda 4 Pemeliharaan kendaraan roda 2	1 Unit 6 Unit	104.975.000,00	103.000.000,00		P1
0407.040117.02.054	Pemeliharaan Peralatan dan Perlengkapan	Kecamatan Kasihan	jumlah servise peralatan dan perlengkapan	40 unit	18.750.000,00	24.996.857,00		P1
0407.06	PROGRAM PENINGKATAN PENGEMBANGAN SISTEM PELAPORAN CAPAIAN KINERJA DAN KEUANGAN		Capaian Nilai Evaluasi Kinerja	81 Angka	4.300.000,00	3.656.728,00		

Kode	Urusan / Bidang / Program / Kegiatan	Lokasi	Indikator Kinerja		Pagu Indikatif	Prakiraan Maju	Jenis Kegiatan	Prioritas
			Tolok Ukur	Target				
1	2	3	5	7	8	9	10	11
0407.040117.06.017	Penyusunan laporan capaian kinerja, keuangan, barang, kepegawaian dan ketatausahaan	Kecamatan Kasihan	Dokumen perencanaan Dokumen keuangan dan aset Dokumen Evaluasi Dokumen kepegawaian dan ketatausahaan	5 dokumen 39 dokumen 7 dokumen 2 dokumen	4.300.000,00	3.656.728,00		P1
0407.35	PROGRAM PENINGKATAN PELAYANAN MASYARAKAT		Indeks Kepuasan Masyarakat (IKM)	90 Angka	35.000.000,00	63.731.542,00		
0407.040117.35.002	Peningkatan pelayanan masyarakat	Kecamatan Kasihan	Layanan yang diberikan Masyarakat yang dilayani	20 Jenis 23950 orang	35.000.000,00	63.731.542,00		P1
0407.36	PROGRAM PEMBINAAN PEMERINTAHAN UMUM KECAMATAN		Cakupan Pemerintahan Umum Kecamatan	100 Persen	169.825.000,00	140.418.349,00		
0407.040117.36.015	Peningkatan wawasan kebangsaan	Kecamatan Kasihan	Pelaksanaan Upacara Hari Besar Nasional Laporan Rapat Koordinasi Muspika	16 kali 4 Laporan	91.300.000,00	46.806.000,00		P1
0407.040117.36.016	Pengendalian Keamanan Lingkungan dan Penanggulangan Bencana	Kecamatan Kasihan	Laporan monev penanggulangan bencana Laporan Pemantauan Keamanan Lingkungan Pembinaan Linmas/ kelompok masyarakat	2 Laporan 4 Laporan 100 Orang	42.775.000,00	46.806.000,00		P1
0407.040117.36.017	Pengendalian Tata Kelola Pemerintahan	Kecamatan Kasihan	Dokumen monografi kecamatan Laporan pembinaan pengendalian pemerintahan desa Pendampingan pengelolaan keuangan desa Laporan pemantauan Pilkada dan atau Pilurdes	2 dokumen 2 Laporan 2 kali 4 laporan	35.750.000,00	46.806.349,00		P1
0407.37	PROGRAM PEMBINAAN SOSIAL KEMASYARAKATAN KECAMATAN		Cakupan Pembinaan Sosial Kemasyarakatan	100 Persen	71.500.000,00	112.730.128,00		
0407.040117.37.017	Pembinaan sosial budaya dan keagamaan	Kecamatan Kasihan	Laporan pembinaan bidang kesehatan Laporan pembinaan bidang pendidikan dan kepemudaan Laporan pembinaan bidang keagamaan Laporan pembinaan bidang sosial Laporan pembinaan bidang kebudayaan	2 Laporan 2 Laporan 2 Laporan 2 Laporan 2 laporan	61.500.000,00	102.230.128,00		P1
0407.040117.37.018	Pendampingan pengentasan kemiskinan di kecamatan	Kecamatan Kasihan	Laporan upaya penanggulangan kemiskinan	2 Laporan	10.000.000,00	10.500.000,00		P1
0407.48	PROGRAM PEMBERDAYAAN MASYARAKAT TINGKAT KECAMATAN		Cakupan Pemberdayaan Masyarakat Tingkat Kecamatan	100 Persen	14.200.000,00	20.895.588,00		
0407.040117.48.011	Musyawahar Perencanaan Pembangunan	Kecamatan Kasihan	Dokumen Musrenbang Kecamatan	1 dokumen	14.200.000,00	20.895.588,00		P1
040118	KECAMATAN PLERET				871.335.475,00	0,00		
04	PENUNJANG URUSAN PEMERINTAHAN				871.335.475,00	0,00		
0407	FUNGSI LAINNYA				871.335.475,00	0,00		
0407.01	PROGRAM PELAYANAN ADMINISTRASI PERKANTORAN		Nilai AKIP	79 Angka	324.793.250,00	0,00		

Kode	Urusan / Bidang / Program / Kegiatan	Lokasi	Indikator Kinerja		Pagu Indikatif	Prakiraan Maju	Jenis Kegiatan	Prioritas
			Tolok Ukur	Target				
1	2	3	5	7	8	9	10	11
0407.040118.01.036	Penyediaan Jasa, Peralatan, dan Perlengkapan Perkantoran		Jumlah Pembayaran Jasa Pejabat Penatausahaan Keuangan/Barang Pembayaran Jasa Tenaga Kontrak Alat Tulis Kantor (ATK) Jumlah kebutuhan alat listrik Jumlah meterai Jumlah kebutuhan dan peralatan kebersihan Jumlah unit pengisian freon Jumlah bulan langganan surat kabar dan majalah Jumlah lembar publikasi Jumlah belanja premi asuransi kesehatan Jumlah belanja premi asuransi ketenagakerjaan Jumlah penggandaan Jumlah belanja pajak kendaraan bermotor	84 ob 48 ob 27 jenis 9 jenis 600 lembar 17 jenis 8 unit 12 bulan 4 Lembar 48 ob 48 ob 73405 Lembar 6 unit	184.323.250,00	0,00	2	P1
0407.040118.01.037	Penyediaan Rapat-rapat, Koordinasi dan Konsultasi		Jumlah makan minum rapat koordinasi Jumlah perjalanan dinas dalam daerah Jumlah perjalanan dinas dalam daerah Jumlah perjalanan dinas luar daerah	400 om 208 op 10 op 5 op	140.470.000,00	0,00	2	P1
0407.02	PROGRAM PENINGKATAN SARANA DAN PRASARANA APARATUR		Persentase pemenuhan sarana dan prasarana aparatur	100 Persen	206.940.000,00	0,00		
0407.040118.02.051	Pengadaan Peralatan dan Perlengkapan		Jumlah pengadaan peralatan dan perlengkapan	8 Jenis	63.675.000,00	0,00	2	P1
0407.040118.02.052	Pemeliharaan Rumah dan Gedung Kantor		Pemeliharaan Rumah dan gedung Kantor	2 gedung	28.800.000,00	0,00	2	P1
0407.040118.02.053	Pemeliharaan Kendaraan Dinas/Operasional		Jumlah Kendaraan Dinas/Operasional dipelihara Pemeliharaan Kendaraan Dinas/Operasional penggantian suku cadang BBM roda 4 BBM roda 2 Jumlah pembelian BBM	8 Unit 8 Unit 4320 liter 6400 liter 8444 liter	105.565.000,00	0,00	2	P1
0407.040118.02.054	Pemeliharaan Peralatan dan Perlengkapan		Pemeliharaan Peralatan dan Mesin Pemeliharaan perlengkapan	14 jenis 3 jenis	8.900.000,00	0,00	2	P1
0407.06	PROGRAM PENINGKATAN PENGEMBANGAN SISTEM PELAPORAN CAPAIAN KINERJA DAN KEUANGAN		Capaian Nilai Evaluasi Kinerja	81 Angka	3.000.000,00	0,00		
0407.040118.06.017	Penyusunan laporan capaian kinerja, keuangan, barang, kepegawaian dan ketatausahaan		Jumlah Dokumen Perencanaan Jumlah Laporan Keuangan dan Aset Jumlah Laporan Evaluasi Jumlah dokumen	4 Dokumen 4 laporan 2 Laporan 5 dokumen	3.000.000,00	0,00	2	P1
0407.35	PROGRAM PENINGKATAN PELAYANAN MASYARAKAT		Indeks Kepuasan Masyarakat (IKM)	90 Angka	15.854.525,00	0,00		
0407.040118.35.002	Peningkatan pelayanan masyarakat		Layanan yang diberikan Masyarakat yang dilayani Jumlah makan minum tamu	16 Jenis 6000 orang 1 Laporan	15.854.525,00	0,00	2	P1
0407.36	PROGRAM PEMBINAAN PEMERINTAHAN UMUM KECAMATAN		Cakupan Pemerintahan Umum Kecamatan	100 Persen	130.315.500,00	0,00		
0407.040118.36.015	Peningkatan wawasan kebangsaan		Laporan Rapat Koordinasi Muspika Pelaksanaan Upacara Hari Besar Nasional Pelaksanaan peningkatan wawasan kebangsaan	1 Laporan 16 kali 1 Laporan	74.540.500,00	0,00	2	P1

Kode	Urusan / Bidang / Program / Kegiatan	Lokasi	Indikator Kinerja		Pagu Indikatif	Prakiraan Maju	Jenis Kegiatan	Prioritas
			Tolok Ukur	Target				
1	2	3	5	7	8	9	10	11
0407.040118.36.016	Pengendalian Keamanan Lingkungan dan Penanggulangan Bencana		Laporan Pemantauan Keamanan Lingkungan Laporan Monev Penanggulangan Bencana Pembinaan Linmas/kelompok Masyarakat	1 Laporan 1 Laporan 1 Laporan	29.925.000,00	0,00	2	P1
0407.040118.36.017	Pengendalian Tata Kelola Pemerintahan		Pembinaan Pengendalian Pemerintahan Desa Pendampingan Pengendalian Keuangan Desa Penyusunan Dokumen Monografi Kecamatan Laporan Pemantauan Pilkada dan Pilurdes	1 Laporan 1 Laporan 1 Laporan 2 Laporan	25.850.000,00	0,00	2	P1
0407.37	PROGRAM PEMBINAAN SOSIAL KEMASYARAKATAN KECAMATAN		Cakupan Pembinaan Sosial Kemasyarakatan	100 Persen	141.154.000,00	0,00		
0407.040118.37.017	Pembinaan sosial budaya dan keagamaan		Pembinaan bidang pendidikan dan kepemudaan Pembinaan bidang kesehatan Pembinaan, koordinasi dan kerjasama PAUD Fasilitasi penyelenggaraan festival budaya daerah Pembinaan dan pengelolaan kesehatan masyarakat Pembinaan bidang keagamaan Pembinaan organisasi perempuan	1 Laporan 1 Laporan 1 Laporan 1 Laporan 1 Laporan 1 Laporan 1 Laporan	126.704.000,00	0,00	2	P1
0407.040118.37.018	Pendampingan pengentasan kemiskinan di kecamatan		Upaya Penanggulangan Kemiskinan	1 Laporan	14.450.000,00	0,00	2	P1
0407.48	PROGRAM PEMBERDAYAAN MASYARAKAT TINGKAT KECAMATAN		Cakupan Pemberdayaan Masyarakat Tingkat Kecamatan	100 Persen	49.278.200,00	0,00		
0407.040118.48.010	Peningkatan Pemberdayaan Masyarakat		Jumlah peserta pengembangan produk unggulan kecamatan Pendampingan lomba tingkat Kabupaten Pemberdayaan petani Pemberdayaan masyarakat dalam pengendalian lingkungan hidup	1 Laporan 1 Laporan 1 Laporan 1 Laporan	33.750.000,00	0,00	2	P1
0407.040118.48.011	Musyawahar Perencanaan Pembangunan		Musrenbang Kecamatan	2 Dokumen	15.528.200,00	0,00	2	P1
040119	KECAMATAN PAJANGAN				893.701.321,00	893.701.321,00		
04	PENUNJANG URUSAN PEMERINTAHAN				893.701.321,00	893.701.321,00		
0407	FUNGSI LAINNYA				893.701.321,00	893.701.321,00		
0407.01	PROGRAM PELAYANAN ADMINISTRASI PERKANTORAN		Nilai AKIP	79 Angka	337.257.746,00	330.257.746,00		
0407.040119.01.036	Penyediaan Jasa, Peralatan, dan Perlengkapan Perkantoran	Kecamatan Pajangan	Pengelola Keuangan dan BMD Pegawai Kontrak Alat Tulis Kantor Komponen instalasi listrik Materai Bahan dan peralatan kebersihan Pembayaran rekening telepon Pembayaran rekening listrik bahan bacaan langganan surat kabar Publikasi Pembayaran pengurusan STNK kendaraan dinas Barang cetak Penggandaan	72 OB 60 OB 42 Jenis 12 Jenis 750 Lembar 20 Jenis 12 Bulan 12 Bulan 1 Jenis 1 kali 8 Unit 8 Jenis 33810 Lembar	211.137.746,00	211.137.746,00	KSB	P1

Kode	Urusan / Bidang / Program / Kegiatan	Lokasi	Indikator Kinerja		Pagu Indikatif	Prakiraan Maju	Jenis Kegiatan	Prioritas
			Tolok Ukur	Target				
1	2	3	5	7	8	9	10	11
0407.040119.01.037	Penyediaan Rapat-rapat, Koordinasi dan Konsultasi	Kecamatan Pajangan	Jumlah laporan hasil rapat Perjalanan dinas dalam daerah Perjalanan dinas luar daerah	30 Laporan 151 OP 6 OP	126.120.000,00	119.120.000,00	KSB	P1
0407.02	PROGRAM PENINGKATAN SARANA DAN PRASARANA APARATUR		Persentase pemenuhan sarana dan prasarana aparatur	100 Persen	214.346.938,00	214.346.938,00		
0407.040119.02.051	Pengadaan Peralatan dan Perlengkapan	Kecamatan pajangan	Personal komputer AC Rak arsip	2 Unit 2 Unit 1 Unit	40.000.000,00	40.000.000,00	KSB	P1
0407.040119.02.052	Pemeliharaan Rumah dan Gedung Kantor	Kecamatan Pajangan	Pemeliharaan Gedung Kantor	3 Unit	54.346.938,00	54.346.938,00	KSB	P1
0407.040119.02.053	Pemeliharaan Kendaraan Dinas/Operasional	Kecamatan Pajangan	Pemeliharaan kendaraan roda 4 Pemeliharaan kendaraan roda 2	1 Unit 6 Unit	110.000.000,00	110.000.000,00	KSB	P1
0407.040119.02.054	Pemeliharaan Peralatan dan Perlengkapan	Kecamatan Pajangan	Pemeliharaan peralatan dan mesin kantor	16 Unit	10.000.000,00	10.000.000,00	KSB	P1
0407.06	PROGRAM PENINGKATAN PENGEMBANGAN SISTEM PELAPORAN CAPAIAN KINERJA DAN KEUANGAN		Capaian Nilai Evaluasi Kinerja	81 Angka	3.374.637,00	3.374.637,00		
0407.040119.06.017	Penyusunan laporan capaian kinerja, keuangan, barang, kepegawaian dan ketatausahaan	Kecamatan Pajangan	Dokumen perencanaan Dokumen keuangan dan aset Dokumen evaluasi Dokumen kepegawaian dan ketatausahaan	5 dokumen 37 dokumen 7 dokumen 2 dokumen	3.374.637,00	3.374.637,00	KSB	P1
0407.35	PROGRAM PENINGKATAN PELAYANAN MASYARAKAT		Indeks Kepuasan Masyarakat (IKM)	90 Angka	12.615.000,00	12.615.000,00		
0407.040119.35.002	Peningkatan pelayanan masyarakat	Kecamatan Pajangan	Jenis layanan yang diberikan Masyarakat yang dilayani	19 jenis 5000 orang	12.615.000,00	12.615.000,00	KSB	P1
0407.36	PROGRAM PEMBINAAN PEMERINTAHAN UMUM KECAMATAN		Cakupan Pemerintahan Umum Kecamatan	100 Persen	206.230.000,00	213.230.000,00		
0407.040119.36.015	Peningkatan wawasan kebangsaan	Kecamatan Pajangan	Jumlah Laporan Rakor Muspika Pelaksanaan Upacara Hari Besar Nasional	4 Laporan 1 Kali	186.910.000,00	193.910.000,00	KB	P1
0407.040119.36.016	Pengendalian Keamanan Lingkungan dan Penanggulangan Bencana	Kecamatan Pajangan, Kabupaten Bantul	Laporan Koordinasi Keamanan Laporan partisipasi pelaksanaan TMMD	4 Laporan 3 Laporan	7.200.000,00	7.200.000,00	KB	P1
0407.040119.36.017	Pengendalian Tata Kelola Pemerintahan	Kecamatan Pajangan	Pendampingan Pengelolaan Desa Laporan Rakorpem Desa	5 Laporan 1 Laporan	12.120.000,00	12.120.000,00	KB	P1
0407.37	PROGRAM PEMBINAAN SOSIAL KEMASYARAKATAN KECAMATAN		Cakupan Pembinaan Sosial Kemasyarakatan	100 Persen	32.965.000,00	32.965.000,00		
0407.040119.37.017	Pembinaan sosial budaya dan keagamaan	Kecamatan Pajangan	Laporan pembinaan bidang pendidikan dan kepemudaan Laporan pembinaan bidang kesehatan Laporan pembinaan bidang kebudayaan Laporan pembinaan bidang keagamaan	3 Laporan 4 Laporan 2 Laporan 1 Laporan	32.965.000,00	32.965.000,00	KB	P1
0407.48	PROGRAM PEMBERDAYAAN MASYARAKAT TINGKAT KECAMATAN		Cakupan Pemberdayaan Masyarakat Tingkat Kecamatan	100 Persen	86.912.000,00	86.912.000,00		
0407.040119.48.010	Peningkatan Pemberdayaan Masyarakat	Kecamatan Pajangan	Promosi produk masyarakat Laporan pendampingan kelompok usaha Jumlah Laporan Rakor Pengentasan Kemiskinan Jumlah Laporan Rakor Evaluasi Pelaksanaan Boga Sehat	1 Laporan 13 Laporan 4 Laporan 4 Laporan	72.712.000,00	72.712.000,00	KB	P1
0407.040119.48.011	Musyawahar Perencanaan Pembangunan	Kecamatan Pajangan	Dokumen Musrenbang Kecamatan	2 dokumen	14.200.000,00	14.200.000,00	KSB	P1

Kode	Urusan / Bidang / Program / Kegiatan	Lokasi	Indikator Kinerja		Pagu Indikatif	Prakiraan Maju	Jenis Kegiatan	Prioritas
			Tolok Ukur	Target				
1	2	3	5	7	8	9	10	11
040120	KECAMATAN SANDEN				998.430.900,00	0,00		
04	PENUNJANG URUSAN PEMERINTAHAN				998.430.900,00	0,00		
0407	FUNGSI LAINNYA				998.430.900,00	0,00		
0407.01	PROGRAM PELAYANAN ADMINISTRASI PERKANTORAN		Nilai AKIP	79 Angka	283.294.000,00	0,00		
0407.040120.01.036	Penyediaan Jasa, Peralatan, dan Perlengkapan Perkantoran		ATK Materai dan Benda Pos Komponen Instalasi Listrik Bahan dan Peralatan Kebersihan Pembayaran rekenin listrik Pembayaran Rekening Telepon Pajak Kendaraan Bahan Bacaan langganan Surat kabar barang cetakan Penggandaan	15 Jenis 800 lembar 10 jenis 10 jenis 12 bulan 12 bulan 9 unit 12 bulan 5 jenis 40000 lembar	185.924.000,00	0,00	2	P1
0407.040120.01.037	Penyediaan Rapat-rapat, Koordinasi dan Konsultasi		Terselenggaranya rapat rapat , koordinasi dan konsultasi	0 prosen	97.370.000,00	0,00	2	P1
0407.02	PROGRAM PENINGKATAN SARANA DAN PRASARANA APARATUR		Persentase pemenuhan sarana dan prasarana aparatur	100 Persen	271.480.000,00	0,00		
0407.040120.02.049	Pembangunan/Rehabilitasi Rumah dan Gedung Kantor		Pemeliharaan Gedung Kantor	1 unit	94.430.000,00	0,00	2	P1
0407.040120.02.051	Pengadaan Peralatan dan Perlengkapan		Alat potong rumput Filling cabinet AC Printer Toner UPS	1 unit 3 unit 4 unit 2 unit 3 unit 1 unit	49.350.000,00	0,00	2	P1
0407.040120.02.053	Pemeliharaan Kendaraan Dinas/Operasional		Pemeliharaan Kendaraan Roda 4 Pemeliharaan Kendaraan Roda 2	1 unit 6 Unit	103.650.000,00	0,00	2	P1
0407.040120.02.054	Pemeliharaan Peralatan dan Perlengkapan		Pemeliharaan peralatan dan perlengkapan kantor	25 unit	24.050.000,00	0,00	2	P1
0407.06	PROGRAM PENINGKATAN PENGEMBANGAN SISTEM PELAPORAN CAPAIAN KINERJA DAN KEUANGAN		Capaian Nilai Evaluasi Kinerja	81 Angka	7.190.000,00	0,00		
0407.040120.06.017	Penyusunan laporan capaian kinerja, keuangan, barang, kepegawaian dan ketatausahaan		Dokumen AKIP, LKJ, Renja, RKA, DPA, CALK, Laporan Barang	7 dokumen	7.190.000,00	0,00	2	P1
0407.35	PROGRAM PENINGKATAN PELAYANAN MASYARAKAT		Indeks Kepuasan Masyarakat (IKM)	90 Angka	36.957.600,00	0,00		
0407.040120.35.002	Peningkatan pelayanan masyarakat		Laporan Rakor evaluasi dan perencanaan Adminduk Laporan Sosialisasi Adminduk	2 dokumen 1 dokumen	36.957.600,00	0,00	1	P1
0407.36	PROGRAM PEMBINAAN PEMERINTAHAN UMUM KECAMATAN		Cakupan Pemerintahan Umum Kecamatan	100 Persen	178.174.000,00	0,00		
0407.040120.36.003	Pengendalian keamanan lingkungan		Laporan Pemantauan Keamanan Lingkungan	6 Laporan	18.830.000,00	0,00	2	P1
0407.040120.36.015	Peningkatan wawasan kebangsaan		Pelaksanaan Upacara Hari Besar Nasional	7 kali	96.228.500,00	0,00	2	P1
0407.040120.36.017	Pengendalian Tata Kelola Pemerintahan		Laporan Pendampingan pengelolaan keuangan desa Laporan Rakor MUSPIKA Laporan Intensifikasi dan Ekstensifikasi PBB Laporan Pembinaan pengendalian pemerintahan desa	4 Laporan 3 Laporan 2 Laporan 3 laporan	63.115.500,00	0,00	2	P1

Kode	Urusan / Bidang / Program / Kegiatan	Lokasi	Indikator Kinerja		Pagu Indikatif	Prakiraan Maju	Jenis Kegiatan	Prioritas
			Tolok Ukur	Target				
1	2	3	5	7	8	9	10	11
0407.37	PROGRAM PEMBINAAN SOSIAL KEMASYARAKATAN KECAMATAN		Cakupan Pembinaan Sosial Kemasyarakatan	100 Persen	113.019.800,00	0,00		
0407.040120.37.017	Pembinaan sosial budaya dan keagamaan		Terseleenggaranya kegiatan masyarakat akan tingkat kesejahteraan kesejahteraan	100 kegiatan	70.186.800,00	0,00	2	P1
0407.040120.37.018	Pendampingan pengentasan kemiskinan di kecamatan		Laporan Upaya penanggulangan Kemiskinan	2 Laporan	42.833.000,00	0,00	2	P1
0407.48	PROGRAM PEMBERDAYAAN MASYARAKAT TINGKAT KECAMATAN		Cakupan Pemberdayaan Masyarakat Tingkat Kecamatan	100 Persen	108.315.500,00	0,00		
0407.040120.48.010	Peningkatan Pemberdayaan Masyarakat		Promosi Produk Masyarakat Laporan pendampingan Lomba tk Kabupaten Laporan Pendampingan kelompok Usaha Laporan Pemberdayaan Petani	2 kali 4 Laporan 1 Laporan 2 Laporan	71.952.500,00	0,00		P1
0407.040120.48.011	Musyawahar Perencanaan Pembangunan		Dokumen Musrenbang Kecamatan	2 dokumen	36.363.000,00	0,00	2	P1
040121	KECAMATAN SEDAYU				874.835.997,00	847.985.997,00		
04	PENUNJANG URUSAN PEMERINTAHAN				874.835.997,00	847.985.997,00		
0407	FUNGSI LAINNYA				874.835.997,00	847.985.997,00		
0407.01	PROGRAM PELAYANAN ADMINISTRASI PERKANTORAN		Nilai AKIP	79 Angka	399.078.997,00	498.349.000,00		
0407.040121.01.036	Penyediaan Jasa, Peralatan, dan Perlengkapan Perkantoran	Kecamatan Sedayu	Pembayaran Rekening Listrik dan telepon Honor Pengelola Keuangan, Barang dan Kepegawaian Honorarium Tenaga Kebersihan Honorarium Tenaga Kontrak Jenis Alat Tulis Kantor Jenis Barang Cetak Jumlah Penggandaan Jenis komponen instalasi listrik Bahan bacaan dan peraturan Perundang-undangan Jenis alat dan bahan kebersihan Jasa petugas entry data	12 bulan 12 bulan 24 orang bulan 24 orang bulan 26 Jenis 6 bulan 40000 Lembar 10 Jenis 3 Jenis 10 Jenis 24 orang bulan	195.678.997,00	202.849.000,00	KSB	P1
0407.040121.01.037	Penyediaan Rapat-rapat, Koordinasi dan Konsultasi	Kecamatan Sedayu	Laporan hasil rapat Perjalanan Dinas Luar Daerah Perjalanan Dinas Dalam Daerah	120 Laporan 60 OP 640 OP	203.400.000,00	295.500.000,00	KSB	P1
0407.02	PROGRAM PENINGKATAN SARANA DAN PRASARANA APARATUR		Persentase pemenuhan sarana dan prasarana aparatur	100 Persen	163.100.000,00	154.942.000,00		
0407.040121.02.051	Pengadaan Peralatan dan Perlengkapan	Kecamatan Sedayu	AC Kamera	5 unit 1 unit	25.000.000,00	25.000.000,00	KSB	P1
0407.040121.02.052	Pemeliharaan Rumah dan Gedung Kantor	Kecamatan Sedayu	Pemeliharaan Rumah dan Gedung Kantor	2 unit	35.000.000,00	35.000.000,00	KSB	P1
0407.040121.02.053	Pemeliharaan Kendaraan Dinas/Operasional	Kecamatan Sedayu	Pemeliharaan Kendaraan Dinas	8 unit	95.400.000,00	94.942.000,00	KSB	P1
0407.040121.02.054	Pemeliharaan Peralatan dan Perlengkapan	Kecamatan Sedayu	Pemeliharaan peralatan dan perlengkapan	51 unit	7.700.000,00	0,00	KSB	P1
0407.06	PROGRAM PENINGKATAN PENGEMBANGAN SISTEM PELAPORAN CAPAIAN KINERJA DAN KEUANGAN		Capaian Nilai Evaluasi Kinerja	81 Angka	2.507.000,00	2.507.000,00		

Kode	Urusan / Bidang / Program / Kegiatan	Lokasi	Indikator Kinerja		Pagu Indikatif	Prakiraan Maju	Jenis Kegiatan	Prioritas
			Tolok Ukur	Target				
1	2	3	5	7	8	9	10	11
0407.040121.06.017	Penyusunan laporan capaian kinerja, keuangan, barang, kepegawaian dan ketatausahaan		Dokumen perencanaan Dokumen keuangan dan aset Jumlah laporan evaluasi Dokumen kepegawaian	6 dokumen 39 dokumen 7 dokumen 2 dokumen	2.507.000,00	2.507.000,00	KSB	P1
0407.35	PROGRAM PENINGKATAN PELAYANAN MASYARAKAT		Indeks Kepuasan Masyarakat (IKM)	90 Angka	24.300.000,00	17.800.000,00		
0407.040121.35.002	Peningkatan pelayanan masyarakat		Jenis Layanan yang diberikan Masyarakat yang dilayani	20 Jenis 3000 orang	24.300.000,00	17.800.000,00	KSB	P1
0407.36	PROGRAM PEMBINAAN PEMERINTAHAN UMUM KECAMATAN		Cakupan Pemerintahan Umum Kecamatan	100 Persen	192.900.000,00	122.500.000,00		
0407.040121.36.015	Meningkatkan wawasan kebangsaan		Laporan rapat koordinasi Muspika Upacara Hari Besar dan Hari Besar Nasional	4 Laporan 16 kali	135.900.000,00	97.500.000,00	KSB	P1
0407.040121.36.016	Pengendalian Keamanan Lingkungan dan Penanggulangan Bencana		Laporan Rakor Linmas	4 Laporan	25.000.000,00	0,00	KSB	P1
0407.040121.36.017	Pengendalian Tata Kelola Pemerintahan		Laporan Rapat Pengendalian Keuangan Desa Laporan Rakor Lembaga Desa Dokumen Monografi Kecamatan Laporan Pemantauan Pilkada	4 Laporan 4 Laporan 2 dokumen 2 Laporan	32.000.000,00	25.000.000,00	KSB	P1
0407.37	PROGRAM PEMBINAAN SOSIAL KEMASYARAKATAN KECAMATAN		Cakupan Pembinaan Sosial Kemasyarakatan	100 Persen	58.600.000,00	33.000.000,00		
0407.040121.37.017	Pembinaan sosial budaya dan keagamaan		Laporan Pembinaan Bidang Kesehatan Laporan Pembinaan Keagamaan	5 kali 2 kali	28.100.000,00	9.500.000,00	KSB	P1
0407.040121.37.018	Pendampingan pengentasan kemiskinan di kecamatan		Laporan Upaya Penanggulangan Kemiskinan	4 Laporan	30.500.000,00	23.500.000,00	KSB	P1
0407.48	PROGRAM PEMBERDAYAAN MASYARAKAT TINGKAT KECAMATAN		Cakupan Pemberdayaan Masyarakat Tingkat Kecamatan	100 Persen	34.350.000,00	18.887.997,00		
0407.040121.48.010	Peningkatan Pemberdayaan Masyarakat		Laporan Pendampingan Kelompok Usaha Pendampingan Lomba Desa	5 kali 1 kali	18.000.000,00	18.887.997,00	KSB	P1
0407.040121.48.011	Musyawarah Perencanaan Pembangunan		Dokumen Musrenbang Kecamatan	2 dokumen	16.350.000,00	0,00	KSB	P1
040122	KECAMATAN SEWON				996.078.016,00	1.041.905.000,00		
04	PENUNJANG URUSAN PEMERINTAHAN				996.078.016,00	1.041.905.000,00		
0407	FUNGSI LAINNYA				996.078.016,00	1.041.905.000,00		
0407.01	PROGRAM PELAYANAN ADMINISTRASI PERKANTORAN		Nilai AKIP	79 Angka	340.660.516,00	322.721.000,00		

Kode	Urusan / Bidang / Program / Kegiatan	Lokasi	Indikator Kinerja		Pagu Indikatif	Prakiraan Maju	Jenis Kegiatan	Prioritas
			Tolok Ukur	Target				
1	2	3	5	7	8	9	10	11
0407.040122.01.036	Penyediaan Jasa, Peralatan, dan Perlengkapan Perkantoran	Kec Sewon	Pengelola Keuangan dan BMD Jasa Kebersihan ATK Alat listrik dan elektronik Materai dan Benda Pos pembayaran rekening telepon Pembayaran rekening listrik Pajak kendaraan dinas Pembayaran rekening air Bahan bacaan dan langganan surat kabar Jasa keamanan Jasa Administrastor Penggandaan	84 OB 24 OB 38 jenis 12 jenis 350 lembar 11 bulan 12 bulan 10 unit 12 bulan 2 jenis 12 OB 24 OB 33476 lembar	245.729.516,00	207.039.000,00	KB	P1
0407.040122.01.037	Penyediaan Rapat-rapat, Koordinasi dan Konsultasi	Kec Sewon	Laporan Hasil Rapat Perjalanan dinas dalam daerah Perjalanan dinas luar daerah	60 Laporan 214 OP 3 OP	94.931.000,00	115.682.000,00	KB	P1
0407.02	PROGRAM PENINGKATAN SARANA DAN PRASARANA APARATUR		Persentase pemenuhan sarana dan prasarana aparatur	100 Persen	196.185.000,00	172.724.000,00		
0407.040122.02.051	Pengadaan Peralatan dan Perlengkapan	Kec Sewon	AC Running teks elektronik Mic conference wireless PC Komputer Printer	2 unit 2 unit 1 set 3 unit 3 unit	66.450.000,00	62.000.000,00	KB	P1
0407.040122.02.052	Pemeliharaan Rumah dan Gedung Kantor	Kecamatan Sewon	Pemeliharaan Gedung Kantor	6 unit	34.400.000,00	33.324.000,00	KB	P1
0407.040122.02.053	Pemeliharaan Kendaraan Dinas/Operasional	Kec Sewon	Pemeliharaan Kendaran bermotor Roda 4 Pemeliharaan Kendaran bermotor Roda 2	1 Unit 9 liter	72.230.000,00	61.600.000,00	KB	P1
0407.040122.02.054	Pemeliharaan Peralatan dan Perlengkapan	Kec Sewon	Pemeliharaan Peralatan dan Perlengkapan Pemeliharaan alat kebakaran	4 jenis 3 unit	23.105.000,00	15.800.000,00	KB	P1
0407.06	PROGRAM PENINGKATAN PENGEMBANGAN SISTEM PELAPORAN CAPAIAN KINERJA DAN KEUANGAN		Capaian Nilai Evaluasi Kinerja	81 Angka	5.100.000,00	2.350.000,00		
0407.040122.06.001	Penyusunan laporan capaian kinerja dan ikhtisar realisasi kinerja SKPD	Kecamatan Sewon	Dokumen perencanaan Dokumen keuangan dan Aset Dokumen Evaluasi	18 dokumen 4 dokumen 2 dokumen	5.100.000,00	2.350.000,00	KB	P1
0407.35	PROGRAM PENINGKATAN PELAYANAN MASYARAKAT		Indeks Kepuasan Masyarakat (IKM)	90 Angka	25.050.000,00	23.600.000,00		
0407.040122.35.002	Peningkatan pelayanan masyarakat	Kecamatan Sewon	layanan yang diberikan masyarakat yang dilayani	9 jenis 16649 Orang	25.050.000,00	23.600.000,00		P1
0407.36	PROGRAM PEMBINAAN PEMERINTAHAN UMUM KECAMATAN		Cakupan Pemerintahan Umum Kecamatan	100 Persen	195.930.000,00	220.340.000,00		
0407.040122.36.015	Peningkatan wawasan kebangsaan	Kec Sewon	Pelaksanaan Upacara Hari Besar Nasional Laporan Rakor Muspika	9 kali 4 Laporan	113.300.000,00	148.060.000,00	KB	P1
0407.040122.36.016	Pengendalian Keamanan Lingkungan dan Penanggulangan Bencana	Kec Sewon	Laporan Pemantauan Keamanan Lingkungan Laporan movev penanggulangan bencana Pembinaan Linmas/ kelompok masyarakat Laporan Forum Kewaspadaan Dini Masyarakat (FKDM) Laporan pemantauan ujian sekolah	12 laporan 1 Laporan 150 orang 1 Laporan 10 Laporan	25.080.000,00	17.980.000,00	KB	P1

Kode	Urusan / Bidang / Program / Kegiatan	Lokasi	Indikator Kinerja		Pagu Indikatif	Prakiraan Maju	Jenis Kegiatan	Prioritas
			Tolok Ukur	Target				
1	2	3	5	7	8	9	10	11
0407.040122.36.017	Pengendalian Tata Kelola Pemerintahan	Kec Sewon	Laporan pembinaan pengendalian pemerintah desa Dokumen monografi Kecamatan Pendampingan Pengendalian Keuangan Desa Laporan pelaksanaan Keg. Intensifikasi dan Ekstensifikasi PBB Laporan Pemantauan Pilkada/ Pilurdes Laporan sosialisasi pendaftaran tanah dari kantor pertanahan	4 Laporan 1 dokumen 4 kali 4 Laporan 4 Laporan 1 Laporan	57.550.000,00	54.300.000,00	KB	P1
0407.37	PROGRAM PEMBINAAN SOSIAL KEMASYARAKATAN KECAMATAN		Cakupan Pembinaan Sosial Kemasyarakatan	100 Persen	164.625.000,00	230.470.000,00		
0407.040122.37.017	Pembinaan sosial budaya dan keagamaan	Kec Sewon	Laporan pembinaan bidang Pendidikan dan Kepemudaan Laporan pembinaan bidang kesehatan Laporan pembinaan bidang Keagamaan Laporan pembinaan bidang Kebudayaan Laporan pembinaan bidang Sosial	6 Laporan 3 Laporan 3 Laporan 5 Laporan 2 Laporan	163.225.000,00	229.070.000,00	KB	P1
0407.040122.37.018	Pendampingan pengentasan kemiskinan di kecamatan	Kec Sewon	Laporan upaya penanggulangan kemiskinan	2 Laporan	1.400.000,00	1.400.000,00	KB	P1
0407.48	PROGRAM PEMBERDAYAAN MASYARAKAT TINGKAT KECAMATAN		Cakupan Pemberdayaan Masyarakat Tingkat Kecamatan	100 Persen	68.527.500,00	69.700.000,00		
0407.040122.48.010	Peningkatan Pemberdayaan Masyarakat	Kec Sewon	Laporan pendampingan Kelompok Usaha Promosi produk masyarakat Laporan Pendampingan Lomba Tk Kecamatan	3 Laporan 1 kali 1 Laporan	51.590.000,00	55.550.000,00	KB	P1
0407.040122.48.011	Musyawarah Perencanaan Pembangunan	Kec Sewon	Dokumen Musrenbang Kecamatan	2 dokumen	16.937.500,00	14.150.000,00	KB	P1
040123	KECAMATAN SRANDAKAN				890.388.260,00	855.738.262,00		
04	PENUNJANG URUSAN PEMERINTAHAN				890.388.260,00	855.738.262,00		
0407	FUNGSI LAINNYA				890.388.260,00	855.738.262,00		
0407.01	PROGRAM PELAYANAN ADMINISTRASI PERKANTORAN		Nilai AKIP	79 Angka	268.103.536,00	271.663.536,00		
0407.040123.01.036	Penyediaan Jasa, Peralatan, dan Perlengkapan Perkantoran	Kecamatan Srandakan	Pengelola Keuangan dan BMD Jasa PHL Jasa Kebersihan Kantor Jasa Keamanan Kantor Alat Tulis Kantor (ATK) Komponen Alat Listrik dan Elektronik Materai dan Benda Pos Bahan dan Peralatan Kebersihan Pembayaran Rekening Telepon Pembayaran Rekening Listrik Bahan Bacaan Langgan Surat Kabar Pembayaran Premi Asuransi Penggandaan Jasa Pengelolaan Sampah	96 ob 24 ob 12 ob 12 ob 22 jenis 14 Jenis 1200 Lembar 12 Jenis 12 bulan 12 bulan 36 Jenis 48 ob 63130 Lembar 12 bulan	181.663.536,00	181.663.536,00	KSB	P1

Kode	Urusan / Bidang / Program / Kegiatan	Lokasi	Indikator Kinerja		Pagu Indikatif	Prakiraan Maju	Jenis Kegiatan	Prioritas
			Tolok Ukur	Target				
1	2	3	5	7	8	9	10	11
0407.040123.01.037	Penyediaan Rapat-rapat, Koordinasi dan Konsultasi	Kecamatan Srandakan	Laporan Hasil rapat Jumlah Tamu Perjalanan Dinas Luar Daerah Perjalanan Dinas Dalam Daerah	24 Laporan 1192 orang 4 op 204 op	86.440.000,00	90.000.000,00	KSB	P1
0407.02	PROGRAM PENINGKATAN SARANA DAN PRASARANA APARATUR		Persentase pemenuhan sarana dan prasarana aparatur	100 Persen	205.200.000,00	245.230.722,00		
0407.040123.02.051	Pengadaan Peralatan dan Perlengkapan	Kecamatan Srandakan	Jasa Tambah Daya Listrik Alat Pendingin Peralatan Komputer (Laptop)	1 unit 2 set 4 unit	46.200.000,00	80.230.722,00	KSB	P1
0407.040123.02.052	Pemeliharaan Rumah dan Gedung Kantor	Kecamatan Srandakan	Pemeliharaan Gedung Kantor	3 unit	40.000.000,00	40.000.000,00	KSB	P1
0407.040123.02.053	Pemeliharaan Kendaraan Dinas/Operasional	Kecamatan Srandakan	Pemeliharaan Kendaraan Roda 4 Pemeliharaan Kendaraan Roda 2	2 unit 5 unit	106.000.000,00	106.000.000,00	KSB	P1
0407.040123.02.054	Pemeliharaan Peralatan dan Perlengkapan	Kecamatan Srandakan	Pemeliharaan Peralatan dan Perlengkapan	18 unit	13.000.000,00	19.000.000,00	KSB	P1
0407.05	PROGRAM PENINGKATAN KAPASITAS SUMBER DAYA APARATUR		Cakupan peningkatan kapasitas sumber daya aparatur	100 Persen	6.153.751,00	6.153.751,00		
0407.040123.05.018	Pendidikan, Pelatihan, Sosialisasi, Bimtek dan peningkatan Kapasitas Aparatur	Kecamatan Srandakan	Pemahaman peserta sosialisasi peraturan perundang-undangan meningkat sebanyak 65% dari 200 orang	130 orang	6.153.751,00	6.153.751,00	KSB	P1
0407.06	PROGRAM PENINGKATAN PENGEMBANGAN SISTEM PELAPORAN CAPAIAN KINERJA DAN KEUANGAN		Capaian Nilai Evaluasi Kinerja	81 Angka	4.889.568,00	4.889.568,00		
0407.040123.06.001	Penyusunan laporan capaian kinerja dan ikhtisar realisasi kinerja SKPD	Kecamatan Srandakan	Jumlah dokumen Perencanaan Dokumen Keuangan dan Aset Laporan Evaluasi	6 dokumen 4 dokumen 2 Laporan	4.889.568,00	4.889.568,00	KSB	P1
0407.35	PROGRAM PENINGKATAN PELAYANAN MASYARAKAT		Indeks Kepuasan Masyarakat (IKM)	90 Angka	24.000.000,00	5.746.287,00		
0407.040123.35.002	Peningkatan pelayanan masyarakat	Kecamatan Srandakan	Layanan yang diberikan Masyarakat yang di layani	15 Jenis 3600 orang	24.000.000,00	5.746.287,00	KSB	P1
0407.36	PROGRAM PEMBINAAN PEMERINTAHAN UMUM KECAMATAN		Cakupan Pemerintahan Umum Kecamatan	100 Persen	162.511.655,00	134.825.900,00		
0407.040123.36.015	Peningkatan wawasan kebangsaan	Kecamatan Srandakan	Pelaksanaan Upacara Hari Besar Nasional Laporan Rapat Koordinasi Muspika	9 kali 4 Laporan	105.890.000,00	114.290.000,00	KSB	P1
0407.040123.36.016	Pengendalian Keamanan Lingkungan dan Penanggulangan Bencana	Kecamatan Srandakan	Laporan Penyuluhan Pencegahan Penyalahgunaan Narkoba Laporan Pemantauan Keamanan Lingkungan Laporan Monev Penanggulangan Bencana Pembinaan Linmas/ Kelompok Masyarakat	1 Laporan 4 Laporan 1 Laporan 40 orang	16.685.900,00	16.685.900,00	KSB	P1
0407.040123.36.017	Pengendalian Tata Kelola Pemerintahan	Kecamatan Srandakan	Laporan Rakor Konflik Pertanahan Laporan Pembinaan Pengendalian Pemerintah Desa Laporan Pelaksanaan Kegiatan Intensifikasi dan Ekstensifikasi PBB Dokumen Monografi Kecamatan Laporan Pemantauan Pilkada dan Pilurdes	1 Laporan 3 Laporan 2 Laporan 2 dokumen 1 Laporan	39.935.755,00	3.850.000,00	KSB	P1
0407.37	PROGRAM PEMBINAAN SOSIAL KEMASYARAKATAN KECAMATAN		Cakupan Pembinaan Sosial Kemasyarakatan	100 Persen	152.430.750,00	123.321.798,00		

Kode	Urusan / Bidang / Program / Kegiatan	Lokasi	Indikator Kinerja		Pagu Indikatif	Prakiraan Maju	Jenis Kegiatan	Prioritas
			Tolok Ukur	Target				
1	2	3	5	7	8	9	10	11
0407.040123.37.017	Pembinaan sosial budaya dan keagamaan	Kecamatan Srandakan	Laporan Pembinaan Bidang Kesehatan Laporan Pembinaan Bidang Pendidikan dan Kepemudaan Laporan Pembinaan Bidang Keagamaan Laporan Pembinaan Bidang Sosial Laporan Pembinaan Bidang Kebudayaan	4 laporan 2 laporan 5 laporan 4 laporan 4 laporan	147.280.750,00	119.966.798,00	KSB	P1
0407.040123.37.018	Pendampingan pengentasan kemiskinan di kecamatan	Kecamatan Srandakan	Laporan upaya penanggulangan kemiskinan	1 Laporan	5.150.000,00	3.355.000,00		P1
0407.48	PROGRAM PEMBERDAYAAN MASYARAKAT TINGKAT KECAMATAN		Cakupan Pemberdayaan Masyarakat Tingkat Kecamatan	100 Persen	67.099.000,00	63.906.700,00		
0407.040123.48.010	Peningkatan Pemberdayaan Masyarakat	Kecamatan Srandakan	Promosi Produk Masyarakat Laporan Pendampingan Kelompok Usaha	2 Laporan 4 Laporan	46.524.000,00	49.524.200,00	KSB	P1
0407.040123.48.011	Musyawah Perencanaan Pembangunan	Kecamatan Srandakan	Dokumen Musrenbang Kecamatan	2 dokumen	20.575.000,00	14.382.500,00	KSB	P1
040124	KECAMATAN BANGUNTAPAN				999.653.000,00	999.295.000,00		
04	PENUNJANG URUSAN PEMERINTAHAN				999.653.000,00	999.295.000,00		
0407	FUNGSI LAINNYA				999.653.000,00	999.295.000,00		
0407.01	PROGRAM PELAYANAN ADMINISTRASI PERKANTORAN		Nilai AKIP	79 Angka	460.628.600,00	416.773.000,00		
0407.040124.01.036	Penyediaan Jasa, Peralatan, dan Perlengkapan Perkantoran		Pengelolaan Keuangan dan BMD ATK Komponen Instalasi Listrik Materai dan Benda Pos Bahan dan Peralatan Kebersihan Pembayaran Rekening Telepon Pembayaran Rekening Listrik Bahan bacaan langganan surat kabar Pajak Kendaraan Bermotor Penggandaan Jumlah Kebersihan Kantor Jasa Keamanan Kantor Jasa Petugas Pelayanan Jasa Petugas IT	84 OB 17 Jenis 6 Jenis 700 Lembar 12 Jenis 12 Bulan 12 Bulan 2 Jenis 8 Unit 36752 Lembar 12 ob 12 ob 24 ob 12 ob	172.172.100,00	175.773.000,00		P1
0407.040124.01.037	Penyediaan Rapat-rapat, Koordinasi dan Konsultasi		Laporan Hasil Rapat Perjalanan Dinas Luar Daerah	65 Laporan 5 op	288.456.500,00	241.000.000,00		P1
0407.02	PROGRAM PENINGKATAN SARANA DAN PRASARANA APARATUR		Persentase pemenuhan sarana dan prasarana aparatur	100 Persen	200.216.000,00	231.157.000,00		
0407.040124.02.051	Pengadaan Peralatan dan Perlengkapan		Meubelair Alat Pendingin Personal Komputer Peralatan Komputer Jaringan Listrik Alat komunikasi Alat rumah tangga Alat Dapur	4 unit 6 unit 2 unit 5 unit 1 unit 2 unit 6 unit 2 unit	56.657.000,00	96.357.000,00		P1

Kode	Urusan / Bidang / Program / Kegiatan	Lokasi	Indikator Kinerja		Pagu Indikatif	Prakiraan Maju	Jenis Kegiatan	Prioritas
			Tolok Ukur	Target				
1	2	3	5	7	8	9	10	11
0407.040124.02.052	Pemeliharaan Rumah dan Gedung Kantor		Pemeliharaan Gedung Kantor	1 unit	29.759.000,00	21.000.000,00		P1
0407.040124.02.053	Pemeliharaan Kendaraan Dinas/Operasional		Pemeliharaan kendaraan roda 4 Pemeliharaan kendaraan roda 2	1 unit 7 unit	105.000.000,00	105.000.000,00		P1
0407.040124.02.054	Pemeliharaan Peralatan dan Perlengkapan		Pemeliharaan peralatan dan perlengkapan	6 unit	8.800.000,00	8.800.000,00		P1
0407.06	PROGRAM PENINGKATAN PENGEMBANGAN SISTEM PELAPORAN CAPAIAN KINERJA DAN KEUANGAN		Capaian Nilai Evaluasi Kinerja	81 Angka	9.051.000,00	8.000.000,00		
0407.040124.06.017	Penyusunan laporan capaian kinerja, keuangan, barang, kepegawaian dan ketatausahaan		Dokumen perencanaan Dokumen keuangan dan aset Dokumen evaluasi Dokumen kepegawaian dan ketatausahaan	5 dokumen 37 laporan 7 laporan 1 dokumen	9.051.000,00	8.000.000,00		P1
0407.35	PROGRAM PENINGKATAN PELAYANAN MASYARAKAT		Indeks Kepuasan Masyarakat (IKM)	90 Angka	12.087.400,00	9.246.000,00		
0407.040124.35.002	Peningkatan pelayanan masyarakat		Layanan yang diberikan Masyarakat yang dilayani	21 Jenis 62848 Orang	12.087.400,00	9.246.000,00		P1
0407.36	PROGRAM PEMBINAAN PEMERINTAHAN UMUM KECAMATAN		Cakupan Pemerintahan Umum Kecamatan	100 Persen	178.450.000,00	161.256.000,00		
0407.040124.36.015	Meningkatkan wawasan kebangsaan		Pelaksanaan Upacara Hari Besar Nasional	6 kali	119.425.000,00	92.000.000,00		P1
0407.040124.36.016	Pengendalian Keamanan Lingkungan dan Penanggulangan Bencana		Laporan monev penanggulangan bencana Laporan pemantauan keamanan lingkungan	4 Laporan 11 Laporan	34.162.500,00	54.256.000,00		P1
0407.040124.36.017	Pengendalian Tata Kelola Pemerintahan		Dokumen monografi kecamatan Laporan pembinaan pengendalian pemerintahan desa Pendampingan pengelolaan keuangan desa Laporan pemantauan Pilkada dan atau Pilurdes	2 dokumen 3 Laporan 4 kali 2 laporan	24.862.500,00	15.000.000,00		P1
0407.37	PROGRAM PEMBINAAN SOSIAL KEMASYARAKATAN KECAMATAN		Cakupan Pembinaan Sosial Kemasyarakatan	100 Persen	84.220.000,00	106.778.000,00		
0407.040124.37.017	Pembinaan sosial budaya dan keagamaan		Laporan pembinaan bidang kesehatan Laporan pembinaan bidang pendidikan dan kepemudaan Laporan pembinaan bidang keagamaan Laporan pembinaan bidang sosial Laporan pembinaan bidang kebudayaan	7 Laporan 2 Laporan 7 Laporan 12 Laporan 1 laporan	73.595.000,00	65.100.000,00		P1
0407.040124.37.018	Pendampingan pengentasan kemiskinan di kecamatan		Laporan upaya penanggulangan kemiskinan	12 Laporan	10.625.000,00	41.678.000,00		P1
0407.48	PROGRAM PEMBERDAYAAN MASYARAKAT TINGKAT KECAMATAN		Cakupan Pemberdayaan Masyarakat Tingkat Kecamatan	100 Persen	55.000.000,00	66.085.000,00		
0407.040124.48.010	Peningkatan Pemberdayaan Masyarakat		Promosi produk masyarakat Laporan hasil pertemuan	1 kali 4 Laporan	34.200.000,00	44.085.000,00		P1
0407.040124.48.011	Musyawahar Perencanaan Pembangunan		Dokumen Musrenbang Kecamatan	1 dokumen	20.800.000,00	22.000.000,00		P1
040125	KECAMATAN PUNDONG				874.478.000,00	740.198.000,00		
04	PENUNJANG URUSAN PEMERINTAHAN				874.478.000,00	740.198.000,00		
0407	FUNGSI LAINNYA				874.478.000,00	740.198.000,00		
0407.01	PROGRAM PELAYANAN ADMINISTRASI PERKANTORAN		Nilai AKIP	79 Angka	264.849.000,00	276.146.000,00		

Kode	Urusan / Bidang / Program / Kegiatan	Lokasi	Indikator Kinerja		Pagu Indikatif	Prakiraan Maju	Jenis Kegiatan	Prioritas
			Tolok Ukur	Target				
1	2	3	5	7	8	9	10	11
0407.040125.01.036	Penyediaan Jasa, Peralatan, dan Perlengkapan Perkantoran	Kecamatan Pundong	Pengelola Keuangan dan BMD Pegawai Kontrak ATK Komponen instalasi listrik Materai dan Benda Pos Bahan dan Peralatan kebersihan Alat/perlengkapan komputer Pembayaran rekening telepon Pembayaran rekening listrik Bahan Bacaan Langganan Surat Kabar Barang cetakan Penggandaan	84 ob 60 ob 40 jenis 6 Jenis 400 lembar 15 Jenis 3 macam 12 Bulan 12 Bulan 2 Jenis 5 Jenis 35000 Lembar	180.404.000,00	187.416.000,00	KSB	P1
0407.040125.01.037	Penyediaan Rapat-rapat, Koordinasi dan Konsultasi	Kecamatan Pundong	laporan hasil rapat Perjalanan dinas dalam daerah Perjalanan dinas luar daerah	20 laporan 51 op 10 op	84.445.000,00	88.730.000,00	KSB	P1
0407.02	PROGRAM PENINGKATAN SARANA DAN PRASARANA APARATUR		Persentase pemenuhan sarana dan prasarana aparatur	100 Persen	180.444.000,00	196.972.000,00		
0407.040125.02.051	Pengadaan Peralatan dan Perlengkapan	Kecamatan Pundong	AC Komputer Printer	3 unit 3 unit 1 unit	56.026.000,00	67.900.000,00	KSB	P1
0407.040125.02.052	Pemeliharaan Rumah dan Gedung Kantor	Kecamatan Pundong	Pemeliharaan gedung kantor	2 unit	25.748.000,00	25.900.000,00	KSB	P1
0407.040125.02.053	Pemeliharaan Kendaraan Dinas/Operasional	Kecamatan Pundong	Pemeliharaan kendaraan roda 4 Pemeliharaan kendaraan roda 2	1 Unit 5 unit	94.420.000,00	98.900.000,00	KSB	P1
0407.040125.02.054	Pemeliharaan Peralatan dan Perlengkapan	Kecamatan Pundong	Pemeliharaan peralatan dan perlengkapan	12 unit	4.250.000,00	4.272.000,00	KSB	P1
0407.06	PROGRAM PENINGKATAN PENGEMBANGAN SISTEM PELAPORAN CAPAIAN KINERJA DAN KEUANGAN		Capaian Nilai Evaluasi Kinerja	81 Angka	2.000.000,00	493.000,00		
0407.040125.06.017	Penyusunan laporan capaian kinerja, keuangan, barang, kepegawaian dan ketatausahaan	Kecamatan Pundong	Dokumen Perencanaan Dokumen Keuangan dan Aset Dokumen Evaluasi Dokumen kepegawaian dan ketatausahaan	5 dokumen 37 dokumen 7 dokumen 2 dokumen	2.000.000,00	493.000,00	KSB	P1
0407.35	PROGRAM PENINGKATAN PELAYANAN MASYARAKAT		Indeks Kepuasan Masyarakat (IKM)	90 Angka	10.250.000,00	22.238.000,00		
0407.040125.35.002	Peningkatan pelayanan masyarakat	Kecamatan Pundong	Jenis layanan yang diberikan Masyarakat yang dilayani	21 Jenis 5500 orang	10.250.000,00	22.238.000,00	KSB	P1
0407.36	PROGRAM PEMBINAAN PEMERINTAHAN UMUM KECAMATAN		Cakupan Pemerintahan Umum Kecamatan	100 Persen	205.917.500,00	45.212.000,00		
0407.040125.36.015	Peningkatan wawasan kebangsaan	Kecamatan Pundong	Pelaksanaan Upacara Hari Besar Nasional Laporan rapat koordinasi Muspika	16 kali 4 Laporan	164.302.500,00	4.262.000,00	KB	P1
0407.040125.36.016	Pengendalian Keamanan Lingkungan dan Penanggulangan Bencana	Kecamatan Pundong	Laporan monev penanggulangan bencana Laporan pemantauan keamanan Pembinaan Linmas/ kelompok masyarakat	2 Laporan 4 laporan 180 Orang	11.150.000,00	12.120.000,00	KB	P1
0407.040125.36.017	Pengendalian Tata Kelola Pemerintahan	Kecamatan Pundong	Dokumen Monografi Kecamatan Laporan pembinaan pengendalian pemerintahan desa Pendampingan pengelolaan keuangan Desa Laporan Pemberdayaan Lembaga Desa Laporan Pelaksanaan Kegiatan Intensifikasi dan Ekstensifikasi PBB	2 dokumen 4 Laporan 2 kali 4 Laporan 1 Laporan	30.465.000,00	28.830.000,00	KB	P1

Kode	Urusan / Bidang / Program / Kegiatan	Lokasi	Indikator Kinerja		Pagu Indikatif	Prakiraan Maju	Jenis Kegiatan	Prioritas
			Tolok Ukur	Target				
1	2	3	5	7	8	9	10	11
0407.37	PROGRAM PEMBINAAN SOSIAL KEMASYARAKATAN KECAMATAN		Cakupan Pembinaan Sosial Kemasyarakatan	100 Persen	139.670.000,00	122.582.000,00		
0407.040125.37.017	Pembinaan sosial budaya dan keagamaan	Kecamatan Pundong	Laporan peminann bidang kesehatan Laporan pembinaan bidang pendidikan dan kepemudaan Laporan pembinaan bidang keagamaan Laporan pembinaan bidang sosial Laporan pembinaan bidang kebudayaan	4 Laporan 1 Laporan 3 Laporan 1 Laporan 1 Laporan	130.245.000,00	112.682.000,00	KB	P1
0407.040125.37.018	Pendampingan pengentasan kemiskinan di kecamatan	Kecamatan Pundong	Laporan upaya penanggulangan Kemiskinan	2 Laporan	9.425.000,00	9.900.000,00	KB	P1
0407.48	PROGRAM PEMBERDAYAAN MASYARAKAT TINGKAT KECAMATAN		Cakupan Pemberdayaan Masyarakat Tingkat Kecamatan	100 Persen	71.347.500,00	76.555.000,00		
0407.040125.48.010	Peningkatan Pemberdayaan Masyarakat	Kecamatan Pundong	Laporan pendampingan kelompok usaha Promosi produk masyarakat Laporan Pemberdayaan Petani	2 Laporan 2 kali 1 Laporan	55.867.500,00	60.210.000,00	KB	P1
0407.040125.48.011	Musyawarah Perencanaan Pembangunan	Kecamatan Pundong	Dokumen Musrenbang Kecamatan	2 dokumen	15.480.000,00	16.345.000,00	KB	P1
040201	INSPEKTORAT DAERAH				2.248.700.000,00	0,00		
04	PENUNJANG URUSAN PEMERINTAHAN				2.248.700.000,00	0,00		
0402	PENGAWASAN				2.248.700.000,00	0,00		
0402.01	PROGRAM PELAYANAN ADMINISTRASI PERKANTORAN		Program Pelayanan Administrasi Perkantoran Nilai AKIP (Akuntabilitas Kinerja Instansi Pemerintah)	77 Nilai	910.892.600,00	0,00		
0402.040201.01.036	Penyediaan Jasa, Peralatan, dan Perlengkapan Perkantoran		Jasa Pengelolaan Keuangan Jasa Keamanan Kantor Jasa Penataan Arsip Alat Tulis Kantor Materai alat dan Bahan pembersih Jasa Telepon Jasa Air Jasa Listrik eksemplar surat kabar Jasa Premi Asuransi Barang Cetak Lembar Foto kopi	108 OB 72 OB 12 OB 14 Macam 2000 lembar 25 jenis 11 Bulan 11 Bulan 11 Bulan 60 jenis 72 OB 11 jenis 134000 lembar	471.772.600,00	0,00	1	P1

Kode	Urusan / Bidang / Program / Kegiatan	Lokasi	Indikator Kinerja		Pagu Indikatif	Prakiraan Maju	Jenis Kegiatan	Prioritas
			Tolok Ukur	Target				
1	2	3	5	7	8	9	10	11
0402.040201.01.037	Penyediaan Rapat-rapat, Koordinasi dan Konsultasi		Laporan Hasil Rapat Jumlah Tamu Perjalanan Dalam Daerah Sidak FORPI Perjalanan Luar Daerah Perjalanan Luar Daerah FORPI	60 laporan 100 orang 10 OP 10 OP 12 OP 1 OP	439.120.000,00	0,00	1	P1
0402.02	PROGRAM PENINGKATAN SARANA DAN PRASARANA APARATUR		Persentase pemenuhan sarana dan prasarana aparatur	5 Persen	244.000.000,00	0,00		
0402.040201.02.022	Pemeliharaan rutin/berkala gedung kantor		Pemeliharaan Gedung	1 unit	25.000.000,00	0,00	1	P1
0402.040201.02.053	Pemeliharaan Kendaraan Dinas/Operasional		Pemeliharaan Kendaraan Dinas Roda 2 Pemeliharaan Kendaraan Dinas Roda 4	17 unit 8 unit	219.000.000,00	0,00	1	P1
0402.05	PROGRAM PENINGKATAN KAPASITAS SUMBER DAYA APARATUR		Cakupan peningkatan kapasitas sumber daya aparatur	5 Persen	141.080.000,00	0,00		
0402.040201.05.018	Pendidikan, Pelatihan, Sosialisasi, Bimtek dan peningkatan Kapasitas Aparatur		Pengiriman Peserta Diklat Peningkatan Pemahaman Peserta Pelatihan Kantor Sendiri (PKS)	16 orang 80 persen	141.080.000,00	0,00	1	P1
0402.20	PROGRAM PENINGKATAN SISTEM PENGAWASAN INTERNAL DAN PENGENDALIAN PELAKSANAAN KEBIJAKAN KDH		Nilai PMPRB Online Prosentase Jumlah OPD yang SPIP baik Jumlah Kasus Pengaduan Yang ditindaklanjuti Persentase Jumlah Temuan Eksternal dan Internal yang ditindaklanjuti	64 Nilai 40 Persen 100 Persen 91.5 Persen	952.727.400,00	0,00		
0402.040201.20.001	Pelaksanaan pengawasan Internal secara berkala		Laporan Ikhtisar Hasil Pengawasan Laporan Penilaian Risiko Laporan Inventarisasi Tindak Lanjut Laporan Hasil Pemeriksaan	2 Laporan 10 Laporan 10 Laporan 120 Laporan	115.790.000,00	0,00	1	P1
0402.040201.20.002	Penanganan kasus/pengaduan masyarakat dan pemeriksaan khusus		Laporan Pemeriksaan Khusus /Kasus	24 Laporan	17.500.000,00	0,00	1	P1
0402.040201.20.028	Pelaksanaan Pendampingan SPIP di Kab. Bantul		Dokumen pemetaan resiko perangkat daerah	20 dokumen	32.350.000,00	0,00	1	P1
0402.040201.20.030	Penilaian mandiri pelaksanaan reformasi birokrasi (PMRB) Online		Laporan TP4D Laporan Saber Pungli Laporan FORPI Laporan Sosialisasi Pencegahan KKN Laporan Pemantauan LHKASN Laporan Gratifikasi Laporan Monev RAD KKN	4 Laporan 4 Laporan 12 Laporan 30 Laporan 4 Laporan 4 Laporan 4 Laporan	787.087.400,00	0,00	1	P1
040301	BADAN PERENCANAAN PEMBANGUNAN DAERAH				7.562.785.000,00	0,00		
04	PENUNJANG URUSAN PEMERINTAHAN				7.562.785.000,00	0,00		
0403	PERENCANAAN				7.267.985.000,00	0,00		
0403.01	PROGRAM PELAYANAN ADMINISTRASI PERKANTORAN		Nilai AKIP (Akuntabilitas Kinerja Instansi Pemerintah)	84 Angka	1.704.135.000,00	0,00		

Kode	Urusan / Bidang / Program / Kegiatan	Lokasi	Indikator Kinerja		Pagu Indikatif	Prakiraan Maju	Jenis Kegiatan	Prioritas
			Tolok Ukur	Target				
1	2	3	5	7	8	9	10	11
0403.040301.01.036	Penyediaan Jasa, Peralatan, dan Perlengkapan Perkantoran		Pengelola Keuangan dan Barang Pegawai Non PNS Alat Tulis Kantor Materai Kantor Alat listrik Peralatan kebersihan dan bahan pembersih Pembayaran telepon Pembayaran surat kabar Pengiriman dokumen Publikasi Cetakan Penggandaan Premi BPJS Pembayaran tenaga kearsipan	156 ob 216 ob 62 Jenis 2500 Lembar 15 Alat 10 Jenis 12 Bulan 12 Bulan 5 Kali 12 Kali 10 Jenis 345000 Lembar 204 ob 10 ob	903.095.000,00	0,00	1	P1
0403.040301.01.037	Penyediaan Rapat-rapat, Koordinasi dan Konsultasi		Laporan hasil rapat Laporan penerimaan tamu Perjalanan Dinas Dalam Daerah DIY Perjalanan Dinas Dalam Daerah Bantul Perjalanan Dinas untuk Wilayah Jakarta, Banten, Jabar, Jatim, dan Luar Jawa Perjalanan Dinas untuk Wilayah Jawa Tengah	96 Laporan 20 Laporan 270 op 230 op 170 op 76 op	801.040.000,00	0,00	1	P1
0403.02	PROGRAM PENINGKATAN SARANA DAN PRASARANA APARATUR		Persentase pemenuhan sarana dan prasarana aparatur	100 Persen	536.425.000,00	0,00		
0403.040301.02.049	Pembangunan/Rehabilitasi Rumah dan Gedung Kantor		Pemeliharaan gedung/ kantor	1 Unit	101.000.000,00	0,00	1	P1
0403.040301.02.051	Pengadaan Peralatan dan Perlengkapan		Komputer Printer AC	2 unit 3 Unit 2 Unit	58.875.000,00	0,00	1	P1
0403.040301.02.053	Pemeliharaan Kendaraan Dinas/Operasional		Pemeliharaan Kendaraan Roda Empat Pemeliharaan Kendaraan Roda Dua	8 unit 22 unit	326.550.000,00	0,00	1	P1
0403.040301.02.054	Pemeliharaan Peralatan dan Perlengkapan		Servis kendaraan roda empat dan roda dua Penggantian suku cadang kendaraan roda empat dan roda dua Bahan bakar minyak Pajak kendaraan roda empat dan roda dua	34 Unit 34 Unit 22500 Liter 34 Unit	50.000.000,00	0,00	1	P1
0403.05	PROGRAM PENINGKATAN KAPASITAS SUMBER DAYA APARATUR		Cakupan peningkatan kapasitas sumber daya aparatur	60 Persen	132.975.000,00	0,00		
0403.040301.05.018	Pendidikan, Pelatihan, Sosialisasi, Bimtek dan peningkatan Kapasitas Aparatur		Laporan peningkatan kapasitas SDM Pengiriman peserta diklat	2 Laporan 7 Orang	132.975.000,00	0,00	1	P1
0403.06	PROGRAM PENINGKATAN PENGEMBANGAN SISTEM PELAPORAN CAPAIAN KINERJA DAN KEUANGAN		Nilai Evaluasi Kinerja	87 Angka	16.300.000,00	0,00		

Kode	Urusan / Bidang / Program / Kegiatan	Lokasi	Indikator Kinerja		Pagu Indikatif	Prakiraan Maju	Jenis Kegiatan	Prioritas
			Tolok Ukur	Target				
1	2	3	5	7	8	9	10	11
0403.040301.06.017	Penyusunan laporan capaian kinerja, keuangan, barang, kepegawaian dan ketatausahaan		Laporan kinerja tahun 2019 RKT SKM Rencana Kerja tahun 2021 Laporan pengendalian rencana kerja CALK Data aset	1 Dokumen 1 Dokumen 2 Dokumen 1 Dokumen 1 Dokumen 1 Dokumen 1 Dokumen	16.300.000,00	0,00	1	P1
0403.15	PROGRAM PENGEMBANGAN DATA/INFORMASI		Cakupan ketersediaan data dan informasi perencanaan	100 Persen	394.827.500,00	0,00		
0403.040301.15.014	Penyusunan dan pengelolaan data daerah		Profil Daerah Bantul Buku SIPD Rencana aksi menangkap peluang YIA	1 dokumen 1 Dokumen 1 Dokumen	339.282.500,00	0,00	1	P1
0403.040301.15.015	Penyusunan laporan Keterangan Pertanggung Jawaban (LKPJ)		Laporan Keterangan Pertanggung Jawaban Tahun Anggaran 2019	1 dokumen	55.545.000,00	0,00	1	P1
0403.21	PROGRAM PERENCANAAN PEMBANGUNAN DAERAH		Persentase Capaian Sasaran Perangkat Daerah	94.75 Persen	1.839.825.000,00	0,00		
0403.040301.21.052	Perencanaan penganggaran		RKPD 2021 dan Perubahan RKPD 2020 Rancangan Teknokratis RPJMD 2020-2025	2 dokumen 1 dokumen	1.615.375.000,00	0,00	1	P1
0403.040301.21.053	Perencanaan pembangunan sektoral		Rancangan Renja PD terverifikasi Rancangan Perubahan Renja PD terverifikasi	45 dokumen 45 dokumen	112.500.000,00	0,00	1	P1
0403.040301.21.054	Perencanaan pembangunan kewilayahan		Usulan Prioritas Perencanaan Pembangunan Kewilayahan Desa Usulan Prioritas Perencanaan Pembangunan Kewilayahan Kecamatan	75 Dokumen 17 Dokumen	111.950.000,00	0,00	1	P1
0403.22	PROGRAM PERENCANAAN PEMBANGUNAN EKONOMI		Persentase rata-rata capaian sasaran daerah bidang pembangunan ekonomi	100 Persen	531.680.000,00	0,00		
0403.040301.22.036	Perencanaan pembangunan dunia usaha dan industri		Dokumen Perencanaan pembangunan dunia usaha dan industri	1 dokumen	153.000.000,00	0,00	1	P1
0403.040301.22.038	Perencanaan Ketahanan Pangan dan Sumber Daya Alam		Dokumen perencanaan Sumber Daya Alam Dokumen KLHS	1 Dokumen 0 Dokumen	378.680.000,00	0,00	1	P1
0403.23	PROGRAM PERENCANAAN SOSIAL DAN BUDAYA		Persentase rata-rata capaian sasaran daerah bidang sosial budaya	100 Persen	890.300.000,00	0,00		
0403.040301.23.035	Perencanaan pembangunan pemerintahan		Dokumen Studi IGI Dokumen Perencanaan Pembangunan Pemerintahan	1 dokumen 1 Dokumen	195.750.000,00	0,00	1	P1
0403.040301.23.036	Perencanaan pembangunan pemberdayaan masyarakat		Draft Perbup Bantuan Bagi Warga Miskin (pangan dan sandang, perumahan, peningkatan ketrampilan) Kajian BUMDes Kajian Ketenagakerjaan Laporan LP2KD	3 draft 1 dokumen 1 dokumen 1 dokumen	372.325.000,00	0,00	1	P1
0403.040301.23.037	Perencanaan pembangunan kesejahteraan rakyat		Laporan kabupaten sehat, SDG's dan RAD PG	1 dokumen	322.225.000,00	0,00	1	P1
0403.24	PROGRAM PERANCANAAN PRASARANA WILAYAH DAN SUMBER DAYA ALAM		Persentase rata-rata capaian sasaran daerah bidang prasarana wilayah dan sumber daya alam	100 Persen	364.950.000,00	0,00		
0403.040301.24.008	Perencanaan pembangunan tata ruang dan pengembangan wilayah		Dokumen Studi Kesesuaian Pemanfaatan Ruang dengan RTRW	1 dokumen	364.950.000,00	0,00	1	P1

Kode	Urusan / Bidang / Program / Kegiatan	Lokasi	Indikator Kinerja		Pagu Indikatif	Prakiraan Maju	Jenis Kegiatan	Prioritas
			Tolok Ukur	Target				
1	2	3	5	7	8	9	10	11
0403.26	PROGRAM PENGENDALIAN PERENCANAAN PEMBANGUNAN DAERAH		Persentase capaian program daerah di RKPD dengan predikat kinerja tinggi	94 Persen	135.567.500,00	0,00		
0403.040301.26.001	Pengendalian, monitoring dan evaluasi perencanaan pembangunan daerah		Laporan DAK Evaluasi hasil RKPD Evaluasi hasil RPJMD	5 dokumen 2 dokumen 1 dokumen	135.567.500,00	0,00	1	P1
0403.040301.26.002	Pengendalian Kebijakan Penyusunan dan Pelaksanaan RKPD				0,00			P1
0403.27	PROGRAM PENINGKATAN AKUNTABILITAS SISTEM KINERJA PEMERINTAH DAERAH		Nilai pelaporan dalam hasil evaluasi atas akuntabilitas kinerja kabupaten	13 Angka	721.000.000,00	0,00		
0403.040301.27.001	Kegiatan Penguatan Akuntabilitas Kinerja Pemerintah		Laporan Kinerja Tahun 2019 Kabupaten Bantul Perjanjian Kinerja Kabupaten Laporan pendampingan penguatan akuntabilitas kinerja Rencana Kinerja Tahun 2020	1 dokumen 1 dokumen 1 dokumen 1 dokumen	721.000.000,00	0,00	1	P1
0406	PENELITIAN DAN PENGEMBANGAN				294.800.000,00	0,00		
0406.16	PROGRAM KERJASAMA PEMBANGUNAN		Persentase kerjasama yang mendukung sasaran strategis daerah	80 Persentase	163.100.000,00	0,00		
0406.040301.16.001	Penelitian dan Pengembangan Kerjasama Daerah		Laporan CSR Membangun Bantul Penerbitan izin penelitian, KKN dan PKL	1 Dokumen 2000 Surat izin	163.100.000,00	0,00		P1
0406.27	PROGRAM PENGUATAN SISTEM INOVASI DAERAH		Persentase IPTEKMAS yang diterapkan pada masyarakat	78.5 Persentase	131.700.000,00	0,00		
0406.040301.27.001	Pengembangan sistem inovasi daerah		Jurnal Riset Daerah Pengembangan teknologi kerjasama dengan perguruan tinggi	4 Buku 2 Teknologi	131.700.000,00	0,00		P1
040401	BADAN KEUANGAN DAN ASET DAERAH				40.021.457.284,00	46.017.876.031,00		
04	PENUNJANG URUSAN PEMERINTAHAN				40.021.457.284,00	46.017.876.031,00		
0404	KEUANGAN				40.021.457.284,00	46.017.876.031,00		
0404.01	PROGRAM PELAYANAN ADMINISTRASI PERKANTORAN		Nilai AKIP (Akuntabilitas Kinerja Instansi Pemerintah)	84 Angka	21.551.576.684,00	28.310.451.275,00		
0404.040401.01.036	Penyediaan Jasa, Peralatan, dan Perlengkapan Perkantoran		Pengelolaan keuangan dan BMD Materai dan benda pos buku cek Jasa surat menyurat pembayaran rekening listrik gedung dan penerangan jalan umum barang cetakan Pembayaran pajak kendaraan bermotor Bahan dan peralat kebersihan alat tulis kantor komponen instalasi listrik penggandaan Bahan bacaan dan peraturan perundang-undangan pembayaran rekening telepon langganan surat kabar	612 ob 1520 lembar 20 buku 20 kali 8 bulan 4 jenis 69 unit 12 jenis 43 jenis 6 jenis 1507225 lembar 1 jenis 12 bulan 3 jenis	19.186.464.684,00	25.597.758.279,00		P1

Kode	Urusan / Bidang / Program / Kegiatan	Lokasi	Indikator Kinerja		Pagu Indikatif	Prakiraan Maju	Jenis Kegiatan	Prioritas
			Tolok Ukur	Target				
1	2	3	5	7	8	9	10	11
0404.040401.01.037	Penyediaan Rapat-rapat, Koordinasi dan Konsultasi		laporan hasil rapat Jumlah tamu Jumlah tamu wajib pajak Perjalanan dinas luar daerah Perjalanan dinas dalam daerah	30 laporan 5000 orang 8500 orang 155 op 4730 op	1.375.490.000,00	1.839.105.000,00		P1
0404.040401.01.038	Penyediaan Jasa Pengelola Pelayanan Perkantoran		Jasa kebersihan kantor jasa pelayanan kantor jasa administrasi kantor jasa pemungut pajak daerah jasa pemantau pertambangan	24 ob 228 ob 12 ob 216 ob 24 ob	989.622.000,00	873.587.996,00		P1
0404.02	PROGRAM PENINGKATAN SARANA DAN PRASARANA APARATUR		Persentase pemenuhan sarana dan prasarana aparatur	100 Persen	6.787.486.550,00	5.954.179.950,00		
0404.040401.02.050	Pengadaan/Rehabilitasi Kendaraan Dinas/Operasional		Pengadaan Kendaraan Dinas Operasional Roda 4 Pengadaan Kendaraan Dinas Operasional Roda 2 yang akan diserahkan ke desa	17 Unit 75 Unit	5.352.392.750,00	4.185.729.950,00		P1
0404.040401.02.051	Pengadaan Peralatan dan Perlengkapan		Perforator Personal Komputer Laptop scanner Printer Handphone Call Center GPS (Alat Ukur) AC cinderamata	1 Unit 6 Unit 8 Unit 2 Unit 15 Unit 1 Unit 1 Unit 5 Unit 100 buah	773.530.800,00	1.030.914.000,00		P1
0404.040401.02.053	Pemeliharaan Kendaraan Dinas/Operasional		Pemeliharaan kendaraan bermotor roda 4 Pemeliharaan kendaraan bermotor roda 2	13 unit 56 unit	517.815.000,00	579.414.000,00		P1
0404.040401.02.054	Pemeliharaan Peralatan dan Perlengkapan		AC komputer Laptop LCD Printer UPS Mebelair	7 unit 20 uniy 10 unit 2 unit 25 unit 2 unit 70 unit	143.748.000,00	158.122.000,00		P1
0404.05	PROGRAM PENINGKATAN KAPASITAS SUMBER DAYA APARATUR		Cakupan peningkatan kapasitas sumber daya aparatur	100 Persen	35.706.250,00	141.783.092,00		
0404.040401.05.018	Pendidikan, Pelatihan, Sosialisasi, Bimtek dan peningkatan Kapasitas Aparatur		Pemahaman peserta diklat/bimtek service excellent meningkat sebanyak 80% dari 80 orang pengiriman bimtek	64 Orang 6 Orang	35.706.250,00	141.783.092,00		P1
0404.06	PROGRAM PENINGKATAN PENGEMBANGAN SISTEM PELAPORAN CAPAIAN KINERJA DAN KEUANGAN		Nilai Evaluasi Kinerja	82 Angka	122.162.500,00	315.017.575,00		
0404.040401.06.017	Penyusunan laporan capaian kinerja, keuangan, barang, kepegawaian dan ketatausahaan		dokumen kepegawaian dokumen perencanaan laporan keuangan dan aset laporan evaluasi	2 dokumen 5 dokumen 38 laporan 19 laporan	3.500.000,00	8.850.000,00		P1
0404.040401.06.018	Penyebarluasan dan Sosialisasi Berbagai Informasi Keungan Daerah		media informasi yang dipergunakan	2 jenis	73.500.000,00	173.850.000,00		P1

Kode	Urusan / Bidang / Program / Kegiatan	Lokasi	Indikator Kinerja		Pagu Indikatif	Prakiraan Maju	Jenis Kegiatan	Prioritas
			Tolok Ukur	Target				
1	2	3	5	7	8	9	10	11
0404.040401.06.019	Penyaluran Belanja PPKD		penyaluran hibah Penyaluran bansos penyaluran bantuan keuangan penyaluran pengeluaran pembiayaan daerah	16 lembaga 7 lembaga 4 lembaga 8 lembaga	19.350.000,00	84.617.575,00		P1
0404.040401.06.020	Penyusunan Standar Operasional dan Prosedur		Dokumen SOP	1 Dokumen	5.000.000,00	7.200.000,00		P1
0404.040401.06.022	Pendataan dan Pengelolaan Arsip		Arsip tertata	1000 arsip	20.812.500,00	40.500.000,00		P1
0404.17	PROGRAM PENINGKATAN DAN PENGEMBANGAN PENGELOLAAN KEUANGAN DAERAH		Persentase Capaian Pendapatan Asli Daerah	100 Persen	10.452.757.800,00	10.421.320.253,00		
			Persentase Pertumbuhan Pendapatan Pajak dan Retribusi	9 Persen				
			Tingkat ketepatan waktu penyusunan RAPBD/RPABD Kabupaten Bantul	1 Angka				
			Perumusan kebijakan dan pedoman pelaksanaan APBD	2 Angka				
			Persentase permohonan revisi DPA dan melebihi standar	5 Persen				
			Tingkat ketepatan waktu Laporan Pertanggungjawaban tentang Pelaksanaan APBD ditetapkan	1 Angka				
			Cakupan penerapan keuangan berbasis akrual	90 Persen				
			Tingkat koreksi transaksi pengelolaan/pembukuan keuangan berbasis akrual	90 Angka				
			Cakupan pencapaian penyerapan belanja OPD sesuai target	40 Persen				
0404.040401.17.001	Penyusunan analisa standar belanja				0,00			P1
0404.040401.17.002	Penyusunan standar satuan harga				0,00			P1
0404.040401.17.003	Penyusunan KUA PPAS		Dokumen KUA PPAS	2 Dokumen	137.480.000,00	200.375.253,00		P1
0404.040401.17.006	Penyusunan rancangan peraturan daerah tentang APBD		Rancangan Perda tentang APBD	1 Raperda	116.362.500,00	177.517.000,00		P1
0404.040401.17.007	Penyusunan rancangan peraturan KDH tentang penjabaran APBD		Jumlah Rancangan Peraturan KDH tentang Penjabaran APBD	1 Raperbup	105.640.000,00	160.286.000,00		P1
0404.040401.17.008	Penyusunan rancangan peraturan daerah tentang perubahan APBD		Rancangan Peraturan Daerah tentang Perubahan APBD	1 Raperda	57.735.000,00	87.837.000,00		P1
0404.040401.17.009	Penyusunan rancangan peraturan KDH tentang Penjabaran Perubahan APBD		Rancangan Peraturan KDH tentang Penjabaran APBD	1 Raperbup	51.610.000,00	78.304.000,00		P1
0404.040401.17.010	Penyusunan rancangan peraturan daerah tentang pertanggungjawaban pelaksanaan APBD		Rancangan Perda tentang pertanggungjawaban pelaksanaan APBD	1 Raperda	130.060.000,00	193.481.000,00		P1
0404.040401.17.011	Penyusunan rancangan peraturan KDH tentang penjabaran pertanggungjawaban pelaksanaan APBD		rancangan peraturan KDH tentang penjabaran pertanggungjawaban pelaksanaan APBD	1 Raperbup	61.395.000,00	93.100.000,00		P1

Kode	Urusan / Bidang / Program / Kegiatan	Lokasi	Indikator Kinerja		Pagu Indikatif	Prakiraan Maju	Jenis Kegiatan	Prioritas
			Tolok Ukur	Target				
1	2	3	5	7	8	9	10	11
0404.040401.17.017	Peningkatan manajemen investasi daerah		Berita Acara Rekonsiliasi penerimaan bunga deposito dengan bank terkait Perjanjian kerjasama Penempatan Uang Daerah Dokumen Kajian Penyertaan Modal Keputusan Bupati Bantul tentang penunjukan Bank sebagai tempat penyimpanan uang daerah	96 BA 8 Dokumen 4 Dokumen 1 SK	117.425.000,00	65.677.000,00		P1
0404.040401.17.021	Pencermatan dan penerbitan DPA SKPD		Penerbitan DPA/DPPA yang sudah dicermati	192 Dokumen	4.990.000,00	7.583.000,00		P1
0404.040401.17.022	Penyusunan anggaran kas		Dokumen Anggaran Kas	2 Dokumen	2.000.000,00	7.583.000,00		P1
0404.040401.17.023	Penerbitan SPD		Dokumen SPD	450 Dokumen	1.312.500,00	2.002.000,00		P1
0404.040401.17.024	Penerbitan SP2D		Dokumen SP2D berita acara rekonsiliasi belanja SKPD laporan DTH dan RTH pemeliharaan aplikasi DTH RTH	6000 dokumen 216 BA 12 Bulan 1 Aplikasi	50.442.500,00	319.435.000,00		P1
0404.040401.17.028	TPTGR		Laporan Tim Majelis TP-TGR Laporan Rekonsiliasi penerimaan TGR	2 Laporan 4 Laporan	7.650.000,00	14.576.000,00		P1
0404.040401.17.029	Penyusunan neraca dinas / instansi		Neraca Daerah akhir tahun Neraca SKPD bulanan	1 Dokumen 672 Dokumen	19.712.500,00	29.349.000,00		P1
0404.040401.17.032	Penyusunan SPT Tahunan		Laporan SPT masa akhir bulan Penerbitan form 1721 A2	12 Laporan 8500 lembar	72.650.000,00	79.237.000,00		P1
0404.040401.17.034	Penyusunan kebijakan dan pedoman pelaksanaan APBD		Raperbup tentang Pedoman dan Pelaksanaan APBD	1 Raperbup	6.240.000,00	9.479.000,00		P1
0404.040401.17.038	Operasional pajak daerah		Pencapaian target pendapatan pajak daerah Aplikasi pengurangan pajak daerah	100 persen 1 unit	256.357.500,00	553.704.000,00		P1
0404.040401.17.042	Penyusunan laporan semesteran		Laporan Keuangan Semesteran	2 Laporan	2.400.000,00	3.791.000,00		P1
0404.040401.17.046	Intensifikasi PPh OP (PPH Pasal 21)		Tercapainya target bagi hasil PPh	100 persen	53.395.200,00	77.804.000,00		P1
0404.040401.17.048	Pengendalian pelaksanaan pengelolaan keuangan daerah		dokumen revisi DPA dan Ijin melebihi standar	204 dokumen	12.692.500,00	14.705.000,00		P1
0404.040401.17.062	Pengendalian PAD		Dokumen hasil money pajak daerah	2 dokumen	189.810.000,00	53.539.000,00		P1
0404.040401.17.067	Optimalisasi pendapatan daerah		Laporan hasil rekonsiliasi	12 Laporan	56.365.000,00	35.082.000,00		P1
0404.040401.17.068	Pelayanan pajak daerah		pelayanan pajak daerah	11 jenis pajak	316.925.000,00	548.281.000,00		P1
0404.040401.17.084	Verifikasi Piutang Pajak Daerah		Dokumen piutang pajak daerah	360000 dokumen	605.975.000,00	324.100.000,00		P1
0404.040401.17.086	Pendataan dan penetapan wajib pajak		Penambahan Wajib Pajak (WP) Baru	100 Wajib Pajak	34.000.000,00	44.231.000,00		P1
0404.040401.17.089	Intensifikasi Sumber-sumber Pendapatan Daerah		Peningkatan rasio realisasi pembayaran PBB	70 persen	4.499.188.600,00	3.728.643.000,00		P1
0404.040401.17.090	Pengelolaan Pajak Bumi dan Bangunan Perkotaan dan Perdesaan		Penetapan SPPT PBB	635000 lembar	2.790.606.000,00	2.481.565.000,00		P1
0404.040401.17.091	Sosialisasi Ketentuan di Bidang Cukai		Peningkatan pemahaman ketentuan di bidang cukai 75% dari 300 peserta	225 orang	222.625.500,00	466.352.000,00		P1
0404.040401.17.092	Penyempurnaan/Penyesuaian Kebijakan Akuntansi		rancangan peraturan bupati tentang kebijakan akuntansi pemerintah daerah	1 Raperbup	9.112.500,00	15.395.000,00		P1
0404.040401.17.098	Pemeliharaan Basis Data PBB P2		pemeliharaan Basis Data / Pendataan PBB P2	4 desa	256.200.000,00	298.125.000,00		P1

Kode	Urusan / Bidang / Program / Kegiatan	Lokasi	Indikator Kinerja		Pagu Indikatif	Prakiraan Maju	Jenis Kegiatan	Prioritas
			Tolok Ukur	Target				
1	2	3	5	7	8	9	10	11
0404.040401.17.102	Pengelolaan Belanja ASN		Penerbitan SP2D gaji penerbitan SKPP dokumen rencana kebutuhan belanja gaji dan tunjangan PNS pemotongan dan penyetoran PFK Gaji, JKK, dan JKM pelaporan PPh 21 Gaji dan Tunjangan (E-SPT) dokumen rekonsiliasi dengan BPJS Kesehatan dokumen rekonsiliasi dengan PT TASPEN Cabang Yogyakarta	1708 Daftar Penerimaan Gaji 400 SKPP 3 Dokumen 24 Kali 12 Kali 4 Dokumen 9 Dokumen	12.730.000,00	9.639.000,00		P1
0404.040401.17.103	Rekonsiliasi data laporan		dokumen rekonsiliasi Belanja dokumen rekonsiliasi Pendapatan BLUD	4 dokumen 4 dokumen	34.950.000,00	108.143.000,00		P1
0404.040401.17.105	Pengelolaan Dana Transfer dan Dana Desa		Laporan Konfirmasi Dana Transfer dan Laporan Konfirmasi Rekapitulasi Tahunan laporan penyerapan DAK	5 Laporan 4 laporan	14.475.000,00	29.668.000,00		P1
0404.040401.17.119	Pembinaan Pengelolaan Keuangan SKPD		laporan pembinaan penatausahaan pengelolaan keuangan SKPD Pemeliharaan aplikasi Sidat Keuda	2 laporan 1 aplikasi	142.245.000,00	102.732.000,00		P1
0404.30	PROGRAM PENGELOLAAN BARANG MILIK DAERAH		Tingkat akurasi data BMD Kabupaten Bantul Tahun n-1	100 Persen	1.071.767.500,00	875.123.886,00		
0404.040401.30.002	Peningkatan SDM aparatur Pemda		Peningkatan pemahaman pengelolaan aset meningkat sebanyak 10% dari 300 orang	30 Orang	28.050.000,00	40.467.886,00		P1
0404.040401.30.005	Penyusunan perencanaan dan pelaporan pengelolaan barang		Laporan RKBMD dan RKPBM	120 laporan	34.977.500,00	38.252.000,00		P1
0404.040401.30.006	Penataan aset		Keputusan Bupati tentang Pemanfaatan aset (sewa) dokumen perjanjian tentang Pemanfaatan Aset (pinjam pakai) Berita Acara Serah Terima Dokumen Penilaian Aset	2 SK 2 dokumen 50 BAST 1 dokumen	70.497.500,00	44.220.000,00		P1
0404.040401.30.007	Penghapusan barang daerah		SK Bupati tentang Penghapusan BMD	10 SK	202.500.000,00	201.696.000,00		P1
0404.040401.30.009	Verifikasi dan inventarisasi barang milik daerah		Laporan Mutasi dan Semesteran dokumen sensus BMD	2 laporan 1 dokumen	435.200.000,00	290.708.000,00		P1
0404.040401.30.012	Evaluasi dan rekonsiliasi barang milik daerah		Laporan aset tetap triwulan Berita Acara Rekonsiliasi BMD Laporan persediaan	216 laporan 800 BA 480 laporan	202.470.000,00	230.884.000,00		P1
0404.040401.30.013	Pengamanan dokumen kepemilikan barang milik daerah		Pengamanan Dokumen BPKB Kendaraan Dinas Pengamanan sertifikat tanah	1020 Buah 222 dokumen	57.480.000,00	3.740.000,00		P1
0404.040401.30.014	Penyusunan regulasi pengelolaan BMD		Rancangan Peraturan tentang Pengelolaan BMD	1 dokumen	40.592.500,00	25.156.000,00		P1
040501	BADAN KEPEGAWAIAN, PENDIDIKAN DAN PELATIHAN				6.596.000.000,00	0,00		
04	PENUNJANG URUSAN PEMERINTAHAN				6.596.000.000,00	0,00		
0405	KEPEGAWAIAN				6.596.000.000,00	0,00		
0405.01	PROGRAM PELAYANAN ADMINISTRASI PERKANTORAN		Nilai AKIP (Akuntabilitas Kinerja Instansi Pemerintah)	81 Angka	1.412.862.500,00	0,00		

Kode	Urusan / Bidang / Program / Kegiatan	Lokasi	Indikator Kinerja		Pagu Indikatif	Prakiraan Maju	Jenis Kegiatan	Prioritas
			Tolok Ukur	Target				
1	2	3	5	7	8	9	10	11
0405.040501.01.036	Penyediaan Jasa, Peralatan, dan Perlengkapan Perkantoran		pembayaran asuransi alat tulis kantor pembayaran pajak surat kendaraan peralatan kebersihan kantor barang cetakan bahan bacaan penyediaan benda pos pengelola keuangan dan barang penggandaan pembayaran jasa telekomunikasi Jasa administrasi kantor pembayaran listrik	48 ob 54 jenis 22 unit 15 jenis 10 jenis 2 jenis 1725 lembar 120 ob 143000 lembar 12 bulan 48 ob 12 bulan	469.161.500,00	0,00	1	P1
0405.040501.01.037	Penyediaan Rapat-rapat, Koordinasi dan Konsultasi		Laporan hasil rapat penerimaan tamu perjalanan dalam daerah perjalanan dinas luar daerah	830 laporan 350 orang 322 op 473 op	943.701.000,00	0,00	1	P1
0405.02	PROGRAM PENINGKATAN SARANA DAN PRASARANA APARATUR		Persentase pemenuhan sarana dan prasarana aparatur	95 Persen	791.495.000,00	0,00		
0405.040501.02.051	Pengadaan Peralatan dan Perlengkapan		pengadaan lemari mekanis pembelian rak koran pembelian lemari arsip besi pembelian dispenser pembelian filling kabinet pembelian alat ukur kelembaban udara pembelian AC Pembelian komputer Pembelian laptop Pembelian printer Pembelian UPS pembelian layar LED pembelian buku pengadaan aplikasi	3 unit 1 unit 4 unit 1 unit 4 unit 1 unit 2 unit 5 unit 2 unit 5 unit 10 unit 1 unit 5 buku 1 aplikasi	402.500.000,00	0,00	1	P1
0405.040501.02.053	Pemeliharaan Kendaraan Dinas/Operasional		pemeliharaan kendaraan roda 4 pemeliharaan kendaraan roda 2	5 unit 17 unit	313.395.000,00	0,00	1	P1
0405.040501.02.054	Pemeliharaan Peralatan dan Perlengkapan		pemeliharaan komputer pemeliharaan AC pemeliharaan printer pemeliharaan mebelair pemeliharaan aplikasi	15 unit 15 unit 25 unit 10 unit 5 aplikasi	75.600.000,00	0,00	1	P1
0405.06	PROGRAM PENINGKATAN PENGEMBANGAN SISTEM PELAPORAN CAPAIAN KINERJA DAN KEUANGAN		Capaian Nilai Evaluasi Kinerja	79 Angka	11.500.000,00	0,00		
0405.040501.06.017	Penyusunan laporan capaian kinerja, keuangan, barang, kepegawaian dan ketatausahaan		dokumen perencanaan laporan keuangan dan aset laporan evaluasi laporan kepegawaian dan ketatausahaan	5 dokumen 9 laporan 4 laporan 2 laporan	11.500.000,00	0,00	1	P1

Kode	Urusan / Bidang / Program / Kegiatan	Lokasi	Indikator Kinerja		Pagu Indikatif	Prakiraan Maju	Jenis Kegiatan	Prioritas
			Tolok Ukur	Target				
1	2	3	5	7	8	9	10	11
0405.33	PROGRAM PENINGKATAN KAPASITAS SUMBERDAYA APARATUR		Prosentase Aparatur yang memperoleh dokumen Kompetensi	10 Persen	3.086.249.500,00	0,00		
0405.040501.33.010	Ujian dinas dan penyesuaian ijasah		Pengiriman PNS untuk mengikuti ujian dinas dan PI	85 PNS	17.200.000,00	0,00	1	P1
0405.040501.33.013	Uji Kompetensi dan psikologi		Pengiriman PNS untuk mengikuti pengukuran kompetensi dan tes psikologi	150 PNS	171.600.000,00	0,00	1	P1
0405.040501.33.017	Pendidikan dan Pelatihan PNS		PNS yang mengikuti diklat teknis, struktural dan prajabatan	96 orang	1.481.312.000,00	0,00	1	P1
0405.040501.33.018	Penyelenggaraan Pendidikan PNS		Pemahaman peserta diklat/bimtek meningkat 80%	90 orang				
0405.040501.33.018	Penyelenggaraan Pendidikan PNS		PNS yang mengajukan ijin belajar dan mengikuti tugas belajar	50 PNS	45.907.500,00	0,00	1	P1
0405.040501.33.019	Perencanaan dan Pengadaan Calon ASN		dokumen usulan formasi peserta seleksi	1 dokumen 3000 orang	1.370.230.000,00	0,00	1	P1
0405.34	PROGRAM PEMBINAAN DAN PENGEMBANGAN APARATUR		Cakupan pembinaan disiplin aparatur	100 Persen	527.249.000,00	0,00		
0405.040501.34.005	Pengelolaan dan Pemeliharaan Dokumen Pegawai		Persentase pemenuhan administrasi dan dokumen kepegawaian	83 persen				
0405.040501.34.005	Pengelolaan dan Pemeliharaan Dokumen Pegawai		Dokumen pegawai terupdate	8900 dokumen	19.040.000,00	0,00	1	P1
0405.040501.34.020	Pelaporan LP2P dan LHKPN		Dokumen LHKPN	300 PNS	30.940.000,00	0,00	1	P1
0405.040501.34.033	Penilaian PNS		Dokumen Sasaran Kinerja Pegawai (SKP)	8500 dokumen	34.510.000,00	0,00	1	P1
0405.040501.34.040	Proses penanganan kasus-kasus pelanggaran disiplin PNS		Penanganan kasus disiplin, uji kesehatan dan kasus perceraian	40 kasus	48.820.000,00	0,00	1	P1
0405.040501.34.041	Pembinaan Aparatur Berprestasi		Penghargaan PNS berprestasi	300 PNS	354.224.000,00	0,00	1	P1
0405.040501.34.042	Pengelolaan Kesejahteraan Aparatur		Prestasi ASN	5 jenis				
0405.040501.34.042	Pengelolaan Kesejahteraan Aparatur		Dokumen pencairan TPP tepat waktu	1152 dokumen	39.715.000,00	0,00	1	P1
0405.040501.34.042	Pengelolaan Kesejahteraan Aparatur		PNS yang mengajukan dokumen kepegawaian	600 orang				
0405.36	PROGRAM PENGELOLAAN KEPEGAWAIAN PINDAH/PURNA TUGAS PNS		Persentase Penempatan Aparatur dalam Jabatan	87 Persen	766.644.000,00	0,00		
0405.040501.36.001	Pengelolaan Kepangkatan dan Pensiun PNS		PNS yang memenuhi syarat kenaikan pangkat dan pensiun	1600 orang	71.380.000,00	0,00	1	P1
0405.040501.36.002	Pengelolaan Mutasi Jabatan Fungsional		PNS jabatan fungsional tertentu yang ditempatkan sesuai formasi	335 orang	62.280.000,00	0,00	1	P1
0405.040501.36.003	Pengelolaan Mutasi Jabatan Administrasi dan JPT		PNS jabatan administrasi dan JPT yang ditempatkan sesuai formasi	1000 orang	632.984.000,00	0,00	1	P1
				JUMLAH	939.646.104.034,00	722.636.890.942,00		

BAB VI

KINERJA PENYELENGGARAAN PEMERINTAHAN DAERAH

Dalam penyusunan RKPD Tahun 2020, kinerja penyelenggaraan Pemerintahan Daerah mengacu pada sasaran pembangunan Pemerintah Kabupaten Bantul sesuai dengan Perubahan RPJMD Kabupaten Bantul Tahun 2016-2021 sebagai berikut:

Tabel 6.1
Indikator Kinerja Dan Target Kinerja Daerah Kabupaten Bantul
Tahun 2020

No	Aspek/Fokus/ Urusan/Indikator Kinerja Pembangunan Daerah	Satuan	Target 2020	Keterangan	SKPD Penanggung Jawab Utama
1	2	3	4	5	6
I Aspek Kesejahteraan Masyarakat					
A Fokus Kesejahteraan dan Pemerataan Ekonomi					
1	Pertumbuhan Ekonomi	%	5,5	IKU Bupati	
2	Pemerataan Pendapatan	Angka	0,38	IKU Bupati	
B Fokus Kesejahteraan Masyarakat					
	Indeks Pembangunan Manusia	Angka Indeks	80,34	IPM termasuk indikator tujuan	
3	Angka Kemiskinan	%	9,59	IKU Bupati	
C Fokus Seni Budaya dan Olahraga					
4	Cakupan Pelestarian adat dan tradisi	Persen	27		Dinas Kebudayaan

No	Aspek/Fokus/ Urusan/Indikator Kinerja Pembangunan Daerah	Satuan	Target 2020	Keterangan	SKPD Penanggung Jawab Utama
1	2	3	4	5	6
5	Persentase prestasi olahraga tingkat propinsi (PPDA/Pekan Olah Raga Pelajar) yang diikuti	%	29		Dinas Pendidikan, Pemuda dan Olahraga
II Aspek Pelayanan Umum					
A Fokus Layanan Urusan Wajib yang Berkaitan dengan Pelayanan Dasar					
Urusan Pendidikan					
6	Angka Harapan Lama sekolah	Tahun	15.38	IKU Bupati	
7	Angka rata-rata lama sekolah	Tahun	8.99		Dinas Pendidikan, Pemuda dan Olahraga
8	Angka Partisipasi Kasar (APK)				Dinas Pendidikan, Pemuda dan Olahraga
	- APK SD/MI	%	96,4		
	- APK SMP/MTs	%	95,3		
9	APK PAUD	%	98,9		Dinas Pendidikan, Pemuda dan Olahraga
10	APM SD/MI				Dinas Pendidikan, Pemuda dan Olahraga
	- APM SD/MI	%	84,65		
	- APM SMP/MTs	%	68,2		
11	Peringkat rata-rata nilai USM SD/MI	Angka (SD)	Ranking II DIY		Dinas Pendidikan, Pemuda dan Olahraga
12	Peringkat rata-rata nilai UN SMP/MTs	Angka (SMP)	Ranking I DIY		
13	Jumlah Prestasi Non Akademik Tk Nasional	Buah	7		Dinas Pendidikan, Pemuda dan Olahraga
14	Presentase Kelulusan SD/MI	%	100		Dinas Pendidikan, Pemuda dan Olahraga
	SMP/MTs	%	100		
15	Angka Melanjutkan				

No	Aspek/Fokus/ Urusan/Indikator Kinerja Pembangunan Daerah	Satuan	Target 2020	Keterangan	SKPD Penanggung Jawab Utama
1	2	3	4	5	6
	Angka Melanjutkan (AM) dari SD/MI ke SMP/MTs	%	100		Dinas Pendidikan, Pemuda dan Olahraga
	Angka Melanjutkan (AM) dari SMP/MTs ke SMA/SMK/MA	%	100		
16	Angka Putus Sekolah				Dinas Pendidikan, Pemuda dan Olahraga
	SD/MI	%	0.02		
	SMP/MTs	%	0.02		
Urusan Kesehatan					
17	Umur Harapan Hidup	Tahun	73.65	IKU Bupati	
18	AKI	Per 100.000 KH	85		Dinas Kesehatan,
19	AKB	Per 1000 KH	8,0		Dinas Kesehatan,
20	Prevalensi Balita Gizi Buruk	%	0,38		Dinas Kesehatan,
21	Prevalensi penderita HIV	Angka	0,5		Dinas Kesehatan
22	Angka Kesakitan/Insidence Rate (IR) DBD	Per 100.000 penduduk	110		Dinas Kesehatan
23	Net Death Rate (permil)	Per 1000 Pasien	16,6		RSUD
Urusan Pekerjaan Umum dan Penataan Ruang					
24	Indeks Kepuasan Masyarakat Terhadap Layanan Infrastruktur	Klasifikasi	78	IKU Bupati	
25	Persentase Jalan Kabupaten dalam kondisi mantap	%	75,58		Dinas Pekerjaan Umum Perumahan dan Kawasan Pemukiman
26	Persentase Gedung Pemerintah Kondisi Baik	%	84		Dinas Pekerjaan Umum Perumahan dan Kawasan Pemukiman

No	Aspek/Fokus/ Urusan/Indikator Kinerja Pembangunan Daerah	Satuan	Target 2020	Keterangan	SKPD Penanggung Jawab Utama
1	2	3	4	5	6
27	Persentase kecukupan air irigasi	%	82,66		Dinas Pekerjaan Umum Perumahan dan Kawasan Pemukiman
28	Presentase penanganan banjir	%	40,90		Dinas Pekerjaan Umum Perumahan dan Kawasan Pemukiman
	-				
29	Presentase Kesesuaian Pemanfaatan Ruang	%	75	IKU Bupati	
30	Jumlah dokumen tata ruang yang sudah diperdakan	Dokumen	4		Dinas Pertanahan dan Tata Ruang
31	Persentase cakupan pengendalian tata ruang	%	77		Dinas Pertanahan dan Tata Ruang
Urusan Perumahan Rakyat dan Kawasan Pemukiman					
32	Persentase Kawasan kumuh perkotaan yang tertangani	%	100		Dinas Pekerjaan Umum Perumahan dan Kawasan Pemukiman
Urusan ketenteraman, ketertiban umum, dan perlindungan masyarakat					
33	Angka Kriminalitas	Persen	0,065	IKU Bupati	
34	Persentase Penegakan Perda	%	69		Satuan Polisi Pamong Praja
35	Persentase Penyelesaian Pelanggaran K3	%	100		Satuan Polisi Pamong Praja
36	Jumlah intoleransi di masyarakat	Kasus	0		Kantor Kesatuan Bangsa dan Politik
37	Persentase pemilih yang berpartisipasi	%	75		Kantor Kesatuan Bangsa dan Politik
38	Desa Tangguh Bencana	Desa	45,33	IKU Bupati	

No	Aspek/Fokus/ Urusan/Indikator Kinerja Pembangunan Daerah	Satuan	Target 2020	Keterangan	SKPD Penanggung Jawab Utama
1	2	3	4	5	6
39	Persentase kecepatan Reaksi Tanggap Darurat Bencana yang memenuhi respon time 15 menit	%	100		Badan Penanggulangan Bencana Daerah
40	Persentase Relokasi Warga	%	81,82		Badan Penanggulangan Bencana Daerah
41	Persentase Sekolah Siaga Bencana	%	4,7		Badan Penanggulangan Bencana Daerah
Urusan Sosial					
42	Persentase Penyandang Masalah Kesejahteraan Sosial	%	12,75		Dinas Sosial, Pemberdayaan Perempuan dan Perlindungan Anak
B Fokus Layanan Urusan Wajib yang Tidak Berkaitan dengan Pelayanan Dasar					
Urusan Tenaga Kerja					
43	Angka Pengangguran	%	2,9		Dinas Tenaga Kerja dan Transmigrasi
Urusan Pemberdayaan Perempuan dan Perlindungan Anak					
44	Rasio kekerasan Perempuan dan Anak	Rasio	0,38		Dinas Sosial, Pemberdayaan Perempuan dan Perlindungan Anak
Urusan Pangan					
45	Ketersediaan energi	kkal/kapita /hari	3,095		Dinas Pertanian, Pangan, Kelautan dan Perikanan
46	Ketersediaan protein	kkal/kapita /hari	72,8		Dinas Pertanian, Pangan, Kelautan dan Perikanan

No	Aspek/Fokus/ Urusan/Indikator Kinerja Pembangunan Daerah	Satuan	Target 2020	Keterangan	SKPD Penanggung Jawab Utama
1	2	3	4	5	6
47	Skor Pola Pangan Harapan	Angka	93,60		Dinas Pertanian, Pangan, Kelautan dan Perikanan
48	Peningkatan Kemampuan Kelembagaan Kelas Kelompok Tani	Kelompok	35		Dinas Pertanian, Pangan, Kelautan dan Perikanan
Urusan Pertanian					
49	Cakupan Sertifikasi Tanah	%	96		Dinas Pertanian dan Tata Ruang
Urusan Lingkungan Hidup					
49	Indeks Kualitas Lingkungan Hidup	Angka	63	IKU Bupati	
50	Indeks Kualitas Air (IKA)	Angka	50		Dinas Lingkungan Hidup
51	Indeks Kualitas Udara (IKUd)	Angka	80		Dinas Lingkungan Hidup
52	Indeks Tutupan Lahan	Angka	52,93		Dinas Lingkungan Hidup
53	Volume sampah yang tertangani	ribu m3	460		Dinas Lingkungan Hidup
Urusan Administrasi Kependudukan dan Catatan Sipil					
54	Rata-rata Cakupan Kepemilikan Dokumen Administrasi Kependudukan dan Pencatatan Sipil	%	91		Dinas Kependudukan dan Pencatatan Sipil
55	Persentase Instansi yang Memanfaatkan Data Penduduk Disdukcapil	%	90		Dinas Kependudukan dan Pencatatan Sipil
56	Indeks Kepuasan Masyarakat	%	80,35		Dinas Kependudukan

No	Aspek/Fokus/ Urusan/Indikator Kinerja Pembangunan Daerah	Satuan	Target 2020	Keterangan	SKPD Penanggung Jawab Utama
1	2	3	4	5	6
					dan Pencatatan Sipil
Urusan Pemberdayaan Masyarakat dan Desa					
57	Indeks Desa Membangun	Jumlah Desa Mandiri	22		Dinas Pengendalian Penduduk, KB, Pemberdayaan Masyarakat, dan Desa
Urusan Pengendalian Penduduk dan Keluarga Berencana					
58	Persentase kategori keluarga kurang sejahtera	%	12.74		Dinas Pengendalian Penduduk, KB, Pemberdayaan Masyarakat, dan Desa
59	Rata-rata jumlah jiwa dalam keluarga (jiwa)	Jiwa	3.1		Dinas Pengendalian Penduduk, KB, Pemberdayaan Masyarakat, dan Desa
	Total Fertility Rate (TFR)	%	2,07		Dinas Pengendalian Penduduk, KB, Pemberdayaan Masyarakat, dan Desa
Urusan Perhubungan					
60	Persentase penurunan kecelakaan lalu lintas	%	1.83		Dinas Perhubungan
Urusan Komunikasi dan Informatika					
61	Persentase SKPD yang menerapkan Layanan Unggulan Digital Government Services (DGS)	%	90		Dinas Komunikasi dan Informatika
62	Index kualitas layanan informasi publik	Angka	85		Dinas Komunikasi dan Informatika

No	Aspek/Fokus/ Urusan/Indikator Kinerja Pembangunan Daerah	Satuan	Target 2020	Keterangan	SKPD Penanggung Jawab Utama
1	2	3	4	5	6
Urusan Koperasi Usaha Kecil dan Menengah					
	Cakupan Jumlah KUKM yang Naik Kelas	Unit	180		Dinas Koperasi, Usaha Kecil Menengah, dan Perindustrian
63	Jumlah Usaha Mikro yang Naik Kelas	Unit	180		Dinas Koperasi, Usaha Kecil Menengah, dan Perindustrian
64	Peningkatan tingkat Kesehatan Koperasi	Unit	10		Dinas Koperasi, Usaha Kecil Menengah, dan Perindustrian
Urusan Penanaman Modal					
65	Pertumbuhan Investasi	%	9		Dinas Penanaman Modal dan Pelayanan Terpadu
Urusan Kepemudaan dan Olahraga					
66	Jumlah Pemuda Pelopor	Orang	4		Dinas Pendidikan, Pemuda dan Olahraga
Urusan Kebudayaan					
67	Indeks Pembangunan Kebudayaan	Angka	70	IKU Bupati	
68	Jumlah desa budaya	Desa	16		Dinas Kebudayaan
	Cakupan Perlindungan Warisan Budaya	Persen	27		Dinas Kebudayaan
Urusan Perpustakaan					
69	Persentase Peningkatan Pemustaka yang berkunjung ke Perpustakaan	%	32		Dinas Perpustakaan dan Kearsipan

No	Aspek/Fokus/ Urusan/Indikator Kinerja Pembangunan Daerah	Satuan	Target 2020	Keterangan	SKPD Penanggung Jawab Utama
1	2	3	4	5	6
Urusan Kearsipan					
70	Persentase SKPD yang menyelenggaraan kearsipan sesuai standar dengan nilai baik	%	61		Dinas Perpustakaan dan Kearsipan
C Fokus Layanan Urusan Pilihan					
Urusan Kelautan dan Perikanan					
71	Pertumbuhan produksi perikanan	%	1,45	IKU Bupati	
72	Produksi Perikanan	ton	13.383		Dinas Pertanian, Pangan, Kelautan dan Perikanan
Urusan Pariwisata					
73	Pertumbuhan jumlah kunjungan wisatawan	%	23	IKU Bupati	
74	Jumlah Kunjungan Wisatawan	Orang	5.468.311		Dinas Pariwisata
75	Lama Tinggal Wisatawan	Hari	2,1		Dinas Pariwisata
Urusan Pertanian					
76	Pertumbuhan produksi tanaman pangan	%	0,1025	IKU Bupati	
77	Pertumbuhan produksi tanaman hortikultura	%	1,10	IKU Bupati	
78	Pertumbuhan produksi tanaman perkebunan	%	0,30	IKU Bupati	
79	Pertumbuhan produksi daging (sapi, kambing, domba, kuda, unggas)	%	0,90	IKU Bupati	

No	Aspek/Fokus/ Urusan/Indikator Kinerja Pembangunan Daerah	Satuan	Target 2020	Keterangan	SKPD Penanggung Jawab Utama
1	2	3	4	5	6
80	Produksi Daging	ton	14.644,26		Dinas Pertanian, Pangan, Kelautan dan Perikanan
81	Produksi Tanaman pangan	ton	232.034,0 0		Dinas Pertanian, Pangan, Kelautan dan Perikanan
82	Produksi Tanaman Hortikultura	ton	6.697,25		Dinas Pertanian, Pangan, Kelautan dan Perikanan
83	Produksi Tanaman Perkebunan	ton	14.604,80		Dinas Pertanian, Pangan, Kelautan dan Perikanan
Urusan Energi dan Sumber Daya Mineral					
84	Cakupan Pengembangan Potensi Ketersediaan Energi	%	78		Dinas Koperasi, Usaha Kecil Menengah, dan Perindustrian
Urusan Perdagangan					
85	Pertumbuhan Ekspor	%	7		Dinas Perdagangan
86	Jumlah Pasar Tipe A	Unit	3		Dinas Perdagangan
87	Pertumbuhan PDRB Sub Kategori Perdagangan	%	5,62		Dinas Perdagangan
Urusan Perindustrian					
88	Cakupan Industri Kreatif	%	47	IKU Bupati	
89	Pertumbuhan industri	%	3		Dinas Koperasi, Usaha Kecil Menengah, dan Perindustrian

No	Aspek/Fokus/ Urusan/Indikator Kinerja Pembangunan Daerah	Satuan	Target 2020	Keterangan	SKPD Penanggung Jawab Utama
1	2	3	4	5	6
D Fokus Layanan Fungsi Penunjang Urusan Pemerintahan					
90	Indeks Tata Kelola Pemerintahan (Indonesia Governance Index/IGI)	Klasifikasi	8,0 (Baik)	IKU Bupati	
Fungsi Penunjang Perencanaan					
91	Persentase rata-rata capaian sasaran daerah	%	94,9		Badan Perencanaan Pembangunan Daerah
92	Persentase rata-rata Pencapaian Target Kinerja Program PD	%	91,10		Badan Perencanaan Pembangunan Daerah
Fungsi Penunjang Keuangan					
93	Opini Pemeriksaan BPK	Predikat	1 (WTP)		Badan Keuangan dan Aset Daerah
94	Percepatan Belanja Pemerintah	%	70		Badan Keuangan dan Aset Daerah
95	Persentase PAD terhadap Pendapatan Daerah	%	25		Badan Keuangan dan Aset Daerah
96	Persentase PAD terhadap Belanja Daerah	%	20		Badan Keuangan dan Aset Daerah
Fungsi Penunjang Kepegawaian serta Pendidikan dan Pelatihan					
97	Presentase Pemenuhan Kompetensi Aparatur	%	91		Badan Kepegawaian, Pendidikan dan Pelatihan
98	Nilai Indeks Kepuasan Aparatur	%	81,80		Badan Kepegawaian, Pendidikan dan Pelatihan
Fungsi Penunjang Lainnya					
Fungsi Penunjang Pengawasan					
99	Nilai Maturitas SPIP	Level	Level 3 (3,2)		Inspektorat

No	Aspek/Fokus/ Urusan/Indikator Kinerja Pembangunan Daerah	Satuan	Target 2020	Keterangan	SKPD Penanggung Jawab Utama
1	2	3	4	5	6
Fungsi Penunjang Perumusan Kebijakan					
100	Nilai Evaluasi Kinerja SKPD	Angka	71		SETDA
101	Indeks Kepuasan Masyarakat	%	83		SETDA
102	Nilai Evaluasi Kinerja Penyelenggaraan Pemerintah Daerah	Nilai	3,7 (Sangat Tinggi)		SETDA
103	Nilai Akuntabilitas Kinerja Pemerintah (AKIP)	Nilai	81 (A)		SETDA
104	Persentase Belanja Pegawai	%	45		SETDA
105	Persentase Raperda yang disetujui	%	80		Sekretariat DPRD
Fungsi Penunjang Pemerintahan Umum					
106	IKM Kecamatan	%	90		Kecamatan
107	Persentase Desa dengan penyelesaian APBDes tepat waktu	%	100		Kecamatan
108	Rata-rata persentase kesesuaian APBDes dengan RPJMDes	%	90		Kecamatan
109	Persentase realisasi program prioritas Musrenbang Kecamatan	%	100		Kecamatan
III Aspek Daya Saing					
110	Nilai Tukar Petani	Angka	101,9		Dinas Pertanian, Pangan, Kelautan dan Perikanan
111	Percepatan Layanan Perizinan dan Non Perizinan Tepat Waktu	%	83		Dinas Penanaman Modal dan Pelayanan Terpadu
112	Indeks Kepuasan Masyarakat	%	80		Dinas Penanaman

No	Aspek/Fokus/ Urusan/Indikator Kinerja Pembangunan Daerah	Satuan	Target 2020	Keterangan	SKPD Penanggung Jawab Utama
1	2	3	4	5	6
					Modal dan Pelayanan Terpadu
113	Upah Minimum Kabupaten	Rp	1.679.093		Dinas Tenaga Kerja dan Transmigrasi

BAB VII

PENUTUP

Dokumen RKPD Kabupaten Bantul Tahun Anggaran 2020 digunakan sebagai acuan dalam penyusunan Kebijakan Umum APBD (KUA), Prioritas dan Plafon Anggaran Sementara (PPAS), serta RAPBD Tahun Anggaran 2020.

Penyusunan RKPD Tahun 2020 ini diselaraskan dengan prioritas nasional yang dituangkan dalam RKP Tahun 2020 dan prioritas DIY yang dituangkan dalam RKPD DIY Tahun 2020. Penyelarasan dari perencanaan pembangunan ini, diwujudkan dalam bentuk program dan kegiatan sesuai kewenangan Perangkat Daerah dan diorientasikan melalui pencapaian strategi pembangunan yang memprioritaskan pada pembangunan manusia dan pengentasan kemiskinan, percepatan pembangunan infrastruktur strategis dan pemerataan wilayah, pemantapan ketahanan pangan dan peningkatan kualitas lingkungan hidup, peningkatan daya saing produk dan investasi daerah, pemantapan stabilitas keamanan dan ketertiban, dan pemantapan reformasi birokrasi. Dengan demikian dapat menjamin adanya konsistensi dokumen perencanaan pusat dan daerah.

Dokumen ini diharapkan dapat menjadi media komunikasi secara berkelanjutan antar semua pelaku pembangunan dan sebagai media evaluasi pelaksanaan program/kegiatan supaya tetap sesuai dengan perencanaan.


BUPATI BANTUL,
SUHARSONO