



## **NOTA KESEPAKATAN**

**ANTARA**

**PEMERINTAH KABUPATEN BANTUL**

**DENGAN**

**DEWAN PERWAKILAN RAKYAT DAERAH  
KABUPATEN BANTUL**



**NOMOR: B/900.1.1/00055/DPRD/2023**

**NOMOR: B/900.1.1/723/DPRD/2023**

**TENTANG**

**KEBIJAKAN UMUM  
ANGGARAN PENDAPATAN DAN BELANJA DAERAH  
KABUPATEN BANTUL  
TAHUN ANGGARAN 2024**



NOTA KESEPAKATAN  
ANTARA  
PEMERINTAH KABUPATEN BANTUL  
DENGAN  
DEWAN PERWAKILAN RAKYAT DAERAH KABUPATEN BANTUL

NOMOR : B/900.1.1/00055/DPRD/2023  
NOMOR : B/900.1.1/723/DPRD/2023

TENTANG  
KEBIJAKAN UMUM  
ANGGARAN PENDAPATAN DAN BELANJA DAERAH  
TAHUN ANGGARAN 2024

Yang bertandatangan di bawah ini :

1. Nama : ABDUL HALIM MUSLIH  
Jabatan : Bupati Bantul  
Alamat Kantor : Jalan Robert Wolter Monginsidi Nomor 1 Bantul

bertindak selaku dan atas nama Pemerintah Kabupaten Bantul, yang selanjutnya disebut PIHAK PERTAMA.

2. a. Nama : HANUNG RAHARJO  
Jabatan : Ketua DPRD Kabupaten Bantul  
Alamat Kantor : Jalan Jenderal Sudirman Nomor 85 Bantul
- b. Nama : NUR SUBIYANTORO  
Jabatan : Wakil Ketua DPRD Kabupaten Bantul  
Alamat Kantor : Jalan Jenderal Sudirman Nomor 85 Bantul
- c. Nama : SUBHAN NAWWAWI  
Jabatan : Wakil Ketua DPRD Kabupaten Bantul  
Alamat Kantor : Jalan Jenderal Sudirman Nomor 85 Bantul
- d. Nama : DAMBA AKTIVIS  
Jabatan : Wakil Ketua DPRD Kabupaten Bantul  
Alamat Kantor : Jalan Jenderal Sudirman Nomor 85 Bantul

sebagai Pimpinan DPRD bertindak selaku dan atas nama Dewan Perwakilan Rakyat Daerah Kabupaten Bantul, yang selanjutnya disebut PIHAK KEDUA.

Dengan ini menyatakan bahwa dalam rangka penyusunan APBD, diperlukan Kebijakan Umum APBD yang disepakati bersama antara DPRD dengan Pemerintah Daerah untuk selanjutnya dijadikan sebagai dasar penyusunan Prioritas dan Plafon Anggaran Sementara APBD Kabupaten Bantul Tahun Anggaran 2024.

Berdasarkan hal tersebut di atas, para pihak sepakat terhadap Kebijakan Umum APBD yang meliputi asumsi-asumsi dasar dalam penyusunan Rancangan APBD Tahun Anggaran 2024, terhadap kebijakan Pendapatan, Belanja dan Pembiayaan Daerah, yang menjadi dasar dalam penyusunan Prioritas dan Plafon Anggaran Sementara APBD Tahun Anggaran 2024.

Secara lengkap Kebijakan Umum APBD Tahun Anggaran 2024 disusun dalam Lampiran yang menjadi satu kesatuan yang tidak terpisahkan dengan Nota Kesepakatan ini.

Demikianlah Nota Kesepakatan ini dibuat untuk dijadikan dasar dalam penyusunan dan pembahasan Prioritas dan Plafon Anggaran Sementara APBD Tahun Anggaran 2024.


Bantul, 11 Agustus 2023.


BUPATI BANTUL




PIMPINAN  
DEWAN PERWAKILAN RAKYAT DAERAH  
KABUPATEN BANTUL



  
NUR SUBYANTORO  
WAKIL KETUA

  
SUBHAN NAWWAWI  
WAKIL KETUA

  
DAMBA AKTIVIS  
WAKIL KETUA



## DAFTAR ISI

<b>DAFTAR ISI</b> .....	i
<b>DAFTAR TABEL</b> .....	ii
<b>BAB I. PENDAHULUAN</b> .....	1
1.1. Latar Belakang Penyusunan Kebijakan Umum APBD (KUA) .....	1
1.2. Tujuan Penyusunan KUA .....	2
1.3. Dasar Hukum Penyusunan KUA .....	3
1.4. Sistematika .....	6
<b>BAB II. KERANGKA EKONOMI MAKRO DAERAH</b> .....	8
2.1. Arah Kebijakan Ekonomi Daerah .....	8
2.2. Arah Kebijakan Keuangan Daerah .....	25
<b>BAB III. ASUMSI DASAR DALAM PENYUSUNAN ANGGARAN PENDAPATAN DAN BELANJA DAERAH (APBD)</b> .....	35
3.1. Asumsi Dasar yang digunakan dalam APBN 2023 .....	35
3.2. Asumsi Dasar yang digunakan dalam APBD 2023 .....	38
<b>BAB IV. KEBIJAKAN PENDAPATAN DAERAH</b> .....	43
4.1. Kebijakan Perencanaan Pendapatan Daerah yang Diproyeksikan untuk Tahun Anggaran 2023 .....	43
4.2. Target Pendapatan Daerah Meliputi Pendapatan Asli Daerah (PAD), Pendapatan Transfer, dan Lain-lain Pendapatan Daerah yang Sah .....	47
<b>BAB V. KEBIJAKAN BELANJA DAERAH</b> .....	53
5.1. Kebijakan Terkait dengan Perencanaan Belanja .....	53
5.2. Rencana Belanja Operasi, Belanja Modal, Belanja Transfer, dan Belanja Tidak Terduga .....	59
<b>BAB VI. KEBIJAKAN PEMBIAYAAN DAERAH</b> .....	63
6.1. Kebijakan Penerimaan Pembiayaan .....	63
6.2. Kebijakan Pengeluaran Pembiayaan .....	65

<b>BAB VII. STRATEGI PENCAPAIAN</b> .....	70
7.1. Strategi Pemerintah Daerah .....	70
7.2. Strategi dan Prioritas Pembangunan Daerah yang Disusun Secara Terintegrasi dengan Kebijakan dan Prioritas Pembangunan Nasional yang Akan Dilaksanakan di Daerah	75
 <b>BAB VIII. PENUTUP</b> .....	 176

## DAFTAR TABEL

Tabel 2.1	Capaian Laju Pertumbuhan Ekonomi Kabupaten Bantul Tahun 2018-2022, Target Tahun 2023 dan Proyeksi Tahun 2024 .....	13
Tabel 2.2	Laju Pertumbuhan Ekonomi (LPE) Kabupaten Bantul, DIY, dan Nasional Tahun 2018-2022 .....	13
Tabel 2.3	Capaian Tingkat Kemiskinan Kabupaten Bantul Tahun 2018-2022, Target Tahun 2023 dan Proyeksi Tahun 2024 .....	14
Tabel 2.4	Tingkat Kemiskinan Ekstrim di Kabupaten Bantul Tahun 2021-2022 .....	15
Tabel 2.5	Tingkat Kemiskinan di Kabupaten Bantul, DIY dan Nasional Tahun 2018-2022 .....	16
Tabel 2.6	Capaian Indeks Pembangunan Manusia Kabupaten Bantul Tahun 2018-2022, Target Tahun 2023 dan Proyeksi Tahun 2024 .....	17
Tabel 2.7	Perkembangan Indeks Pembangunan Manusia Kabupaten Bantul, DIY, dan Nasional Tahun 2018-2022 .....	17
Tabel 2.8	Capaian Rasio Gini Kabupaten Bantul Tahun 2018-2022, Target Tahun 2023 dan Proyeksi Tahun 2024 .....	18
Tabel 2.9	Rasio Gini Kabupaten Bantul, DIY, dan Nasional Tahun 2018-2022 .....	19
Tabel 2.10	Capaian Tingkat Pengangguran Terbuka Kabupaten Bantul Tahun 2018-2022, Target Tahun 2023 dan Proyeksi Tahun 2024 .....	20
Tabel 2.11	Jumlah Pengangguran Terbuka Kabupaten Bantul, DIY dan Nasional Tahun 2018-2022 .....	20

Tabel 2.12	Target Indikator Ekonomi Makro Kabupaten Bantul Tahun 2024 .....	21
Tabel 2.13	Kategori Fiskal Daerah dalam PMK .....	27
Tabel 2.14	Klasifikasi Kondisi Kemandirian Fiskal Daerah .....	27
Tabel 2.15	Klasifikasi Kondisi Kemandirian Fiskal Daerah Kabupaten Bantul Tahun 2018-2022 .....	27
Tabel 2.16	Perhitungan Kemampuan Mendanai Belanja Daerah Kabupaten Bantul Tahun 2018-2022 .....	28
Tabel 2.17	Perhitungan Kapasitas Riil Keuangan Daerah Kabupaten Bantul Tahun 2024 .....	29
Tabel 2.18	Rata-Rata Pertumbuhan Realisasi Pendapatan Daerah Kabupaten Bantul Tahun 2020-2022 .....	29
Tabel 2.19	Kinerja Realisasi Pendapatan Daerah Kabupaten Bantul Tahun 2022 .....	30
Tabel 2.20	Rata-Rata Pertumbuhan Realisasi Belanja Daerah Kabupaten Bantul Tahun 2020-2022 .....	31
Tabel 2.21	Rata-Rata Pertumbuhan Realisasi Pembiayaan Daerah Kabupaten Bantul Tahun 2020-2022 .....	31
Tabel 2.22	Rata-Rata Pertumbuhan Neraca Kabupaten Bantul Tahun 2020-2022 .....	32
Tabel 3.1	Indikator Ekonomi Makro di Indonesia Tahun 2024 .....	35
Tabel 3.2	Indikator Ekonomi Makro dan Asumsinya di Kabupaten Bantul dan DIY Tahun 2024.....	38
Tabel 4.1	Realisasi Anggaran Pendapatan di Kabupaten Bantul Tahun 2018 s.d 2020 .....	48

Tabel 4.2	Realisasi Pendapatan Tahun 2021, 2022 Pendapatan Tahun 2023, dan Prediksi Pendapatan Tahun 2024 di Kabupaten Bantul sesuai PP Nomor 12 Tahun 2019 .....	49
Tabel 5.1	Realisasi Anggaran Belanja di Kabupaten Bantul Tahun 2018 s.d 2020 .....	57
Tabel 5.2	Realisasi Belanja Tahun 2021, 2022, Belanja Tahun 2023, dan Prediksi Belanja Tahun 2024 di Kabupaten Bantul sesuai PP No.12 Tahun 2019 .....	58
Tabel 5.3	Rekapitulasi Belanja Menurut Perangkat Daerah Kabupaten Bantul Tahun Anggaran 2024 .....	61
Tabel 6.1	Realisasi Pembiayaan Daerah Kabupaten Bantul Tahun 2018 s.d. 2020 .....	66
Tabel 6.2	Realisasi Pembiayaan Tahun 2021, 2022, Pembiayaan Tahun 2023, dan Prediksi Pembiayaan Tahun 2024 di Kabupaten Bantul sesuai PP No.12 Tahun 2019 .....	67
Tabel 6.3	Rincian Pendapatan, Belanja, dan Pembiayaan Tahun Anggaran 2024.....	67
Tabel 7.1	Sinkronisasi Indikator Sasaran Daerah Kabupaten Bantul dengan Indikator Kinerja Perangkat Daerah Tahun 2024 .....	77
Tabel 7.2	Sinergitas Tema dan Prioritas Pembangunan Nasional, DIY, dan Kabupaten Bantul Tahun 2024 .....	115
Tabel 7.3	Interkoneksi Pendekatan Prioritas dan Sasaran Kabupaten Bantul dengan sasaran dan program prioritas Perangkat Daerah Tahun 2024 .....	120



Tabel 7.4	Sinkronisasi Dukungan Program/Kegiatan DIY - Bantul ..	133
Tabel 7.5	Jenis dan Indikator Pelayanan SPM yang Harus Dipenuhi	145
Tabel 7.6	Rencana Pemenuhan SPM Kabupaten Bantul Tahun 2024 .....	149
Tabel 7.7	Usulan BKK Dana Keistimewaan per Urusan di Kabupaten Bantul Tahun 2024 .....	171
Tabel 7.8	Capaian TSLP/CSR Kabupaten Bantul Tahun 2019-2022, Target Tahun 2023 dan 2024.....	174

# BAB I

## PENDAHULUAN

### 1.1. Latar Belakang Penyusunan Kebijakan Umum APBD (KUA)

Kebijakan Umum Anggaran Pendapatan Belanja Daerah (KUA) merupakan suatu dokumen yang memuat kebijakan terkait pendapatan, belanja, dan pembiayaan serta asumsi yang mendasari untuk periode satu tahun. KUA wajib disusun oleh Kepala Daerah sebagaimana diamanatkan dalam Peraturan Pemerintah Nomor 12 Tahun 2019 tentang Pengelolaan Keuangan Daerah, disebutkan bahwa penyusunan KUA berdasarkan RKPD dan pedoman penyusunan APBD yang ditetapkan oleh Menteri Dalam Negeri setiap tahun. Penyusunan KUA tahun 2024 mendasarkan pada Peraturan Menteri Dalam Negeri Nomor 77 Tahun 2020 tentang Pedoman Teknis Pengelolaan Keuangan Daerah dan Peraturan Bupati Bantul Nomor 34 Tahun 2023 tentang Rencana Kerja Pemerintah Daerah Kabupaten Bantul Tahun 2024.

Kebijakan Umum APBD memuat target pencapaian kinerja yang terukur dari program-program yang akan dilaksanakan pemerintah daerah untuk setiap urusan pemerintah daerah yang disertai kondisi keuangan pemerintah daerah meliputi kondisi ekonomi makro daerah, asumsi penyusunan APBD, kebijakan pendapatan daerah, kebijakan belanja daerah, kebijakan pembiayaan daerah, dan strategi pencapaiannya yang harus menjadi acuan bagi setiap Perangkat Daerah (PD) dalam melaksanakan program/kegiatan pembangunan. Rumusan Kebijakan Umum APBD juga merupakan hasil sinergi yang harmonis antara kebijakan Pemerintah dan Pemerintah Daerah dalam penyelenggaraan pemerintahan daerah. Dalam hal menjamin sinkronisasi program dan kegiatan maka Penyusunan KUA tahun 2024 juga mengacu pada Peraturan Daerah Nomor 12 Tahun 2010 tentang Perubahan atas Peraturan Daerah Kabupaten Bantul Nomor 14 Tahun 2005 tentang Rencana Pembangunan Jangka Panjang Daerah Kabupaten Bantul tahun 2006-2025 dan Peraturan Daerah Nomor 6 Tahun 2021 tentang Rencana Pembangunan Jangka Menengah Daerah (RPJMD) Kabupaten Bantul Tahun 2021-2026.

Secara umum Kebijakan Umum APBD Kabupaten Bantul Tahun 2024 merupakan respon dan harus dapat memberikan solusi terhadap permasalahan dan tantangan yang dihadapi dalam pembangunan daerah.

Permasalahan pembangunan daerah merupakan *gap expectation* antara kinerja pembangunan yang dicapai saat ini dengan yang direncanakan serta antara apa yang ingin dicapai dimasa datang dengan kondisi riil saat perencanaan sedang dibuat.

Beberapa permasalahan yang dihadapi Kabupaten Bantul yang merupakan latar belakang dari KUA 2024 antara lain:

- a. peningkatan jumlah penderita penyakit tidak menular, *stunting* dan gizi buruk balita, AKI, AKB dan peningkatan kasus masalah kesehatan jiwa;
- b. kualitas pendidikan masih belum merata;
- c. tingginya angka kemiskinan;
- d. penyelenggaraan Pemilu Legislatif dan Pemilukada dalam rangka pilkada serentak tahun 2024
- e. produk unggulan belum semua berdaya saing dan berorientasi ekspor;
- f. kurangnya sarana-prasarana untuk memenuhi SPM pendidikan dasar;
- g. belum optimalnya perluasan lapangan kerja antara lain disebabkan oleh kompetensi tenaga kerja belum memenuhi kebutuhan pasar;
- h. infrastruktur sektor pertanian, tingkat kecukupan air irigasi belum optimal;
- i. masih tingginya kejadian bencana, khususnya bencana longsor di Kapanewon, Imogiri, Pajangan;
- j. potensi budaya belum dikembangkan secara optimal.

Sedangkan tantangan yang dihadapi pada Tahun 2024 mengenai perekonomian Kabupaten Bantul di masa pemulihan ekonomi pasca Covid-19. Kehidupan sosial dan ekonomi masyarakat sudah berjalan normal sehingga perputaran roda perekonomian sudah dapat meningkatkan pendapatan dan daya beli masyarakat. Tahun 2024 dengan asumsi perekonomian sudah membaik sehingga diperlukan kebijakan pemerintah daerah dalam pembangunan perekonomian daerah.

## **1.2. Tujuan Penyusunan KUA**

KUA disusun dengan tujuan untuk menentukan arah kebijakan dan sasaran prioritas pembangunan daerah. KUA tahun anggaran 2024 memuat strategi dan prioritas pembangunan serta upaya pencapaian target kinerja yang terukur melalui program-program yang akan dilaksanakan oleh Pemerintah Kabupaten Bantul, pada setiap urusan pemerintahan daerah disertai dengan proyeksi pendapatan daerah, alokasi belanja daerah, serta

sumber dan penggunaan pembiayaan dengan asumsi yang mendasarinya. Dalam hal ini sesuai Permendagri Nomor 90 Tahun 2019, program dan kegiatan di Pemerintah Kabupaten Bantul dikelompokkan kedalam 6 Urusan Wajib Pelayanan Dasar, 18 Urusan Wajib Non Pelayanan Dasar, 6 Urusan Pilihan, 2 Unsur Pendukung, 4 Unsur Penunjang, 1 Unsur Pengawas, Unsur Kewilayahan (Kapanewon), dan Urusan Pemerintahan Umum (Kesatuan Bangsa dan Politik).

### **1.3. Dasar Hukum Penyusunan KUA**

Dasar penyusunan KUA tahun anggaran 2024 adalah:

1. Undang-Undang Nomor 17 Tahun 2003 tentang Keuangan Negara;
2. Undang-Undang Nomor 25 Tahun 2004 tentang Sistem Perencanaan Pembangunan Nasional;
3. Undang-Undang Nomor 33 Tahun 2004 tentang Perimbangan Keuangan Antara Pemerintah Pusat dan Pemerintahan Daerah;
4. Undang-Undang Nomor 28 Tahun 2009 tentang Pajak Daerah dan Retribusi Daerah;
5. Undang-Undang Republik Indonesia Nomor 13 Tahun 2012 tentang Keistimewaan Daerah Istimewa Yogyakarta;
6. Undang-Undang Nomor 23 Tahun 2014 tentang Pemerintahan Daerah (Lembaran Negara Republik Indonesia Tahun 2014 Nomor 244, Tambahan Lembaran Negara Republik Indonesia Nomor 5587) sebagaimana telah diubah beberapa kali terakhir dengan Undang-Undang Nomor 11 Tahun 2020 tentang Cipta Kerja (Lembaran Negara Republik Indonesia Tahun 2020 Nomor 254, Tambahan Lembaran Negara Republik Indonesia Nomor 6573);
7. Peraturan Pemerintah Nomor 2 Tahun 2012 tentang Hibah Daerah;
8. Peraturan Pemerintah Nomor 18 tahun 2016 tentang Perangkat Daerah;
9. Peraturan Pemerintah Republik Indonesia Nomor 2 Tahun 2018 tentang Standar Pelayanan Minimal;
10. Peraturan Pemerintah Republik Indonesia Nomor 12 Tahun 2019 tentang Pengelolaan Keuangan Daerah;
11. Peraturan Menteri Keuangan Nomor 193/PMK.07/2022 tentang Peta Kapasitas Fiskal Daerah;
12. Peraturan Menteri Dalam Negeri Nomor 86 Tahun 2017 tentang Tata Cara Perencanaan, Pengendalian, dan Evaluasi Pembangunan Daerah, Tata Cara Evaluasi Rancangan Peraturan Daerah Tentang Rencana

- Pembangunan Jangka Panjang Daerah dan Rencana Pembangunan Jangka Menengah Daerah serta Tata Cara Perubahan Rencana Pembangunan Jangka Panjang Daerah, Rencana Pembangunan Jangka Menengah Daerah, dan Rencana Kerja Pemerintah Daerah;
13. Peraturan Menteri Dalam Negeri Nomor 70 Tahun 2019 tentang Sistem Informasi Pemerintahan Daerah;
  14. Peraturan Menteri Dalam Negeri Nomor 90 Tahun 2019 tentang Klasifikasi, Kodefikasi, dan Nomenklatur Perencanaan Pembangunan dan Keuangan Daerah;
  15. Peraturan Menteri Dalam Negeri Nomor 77 Tahun 2020 tentang Pedoman Teknis Pengelolaan Keuangan Daerah;
  16. Peraturan Menteri Dalam Negeri Republik Indonesia Nomor 15 Tahun 2023 tentang Pedoman Penyusunan Anggaran Pendapatan dan Belanja Daerah Tahun Anggaran 2024;
  17. Peraturan Menteri Perencanaan Pembangunan Nasional/Kepala Badan Perencanaan Pembangunan Nasional Nomor 4 Tahun 2023 tentang Rancangan Rencana Kerja Pemerintah Tahun 2024;
  18. Keputusan Menteri Dalam Negeri Nomor 050-5889 Tahun 2021 tentang Hasil Verifikasi, Validasi, dan Inventarisasi Klasifikasi, Kodefikasi, dan Nomenklatur Perencanaan Pembangunan dan Keuangan Daerah;
  19. Peraturan Gubernur Daerah Istimewa Yogyakarta Nomor 85 Tahun 2019 tentang Pengelolaan Dana Keistimewaan (Berita Daerah Daerah Istimewa Yogyakarta Tahun 2019 Nomor 85);
  20. Peraturan Gubernur DIY Nomor 131 Tahun 2021 tentang Grand Design Keistimewaan Daerah Istimewa Yogyakarta Tahun 2022-2042;
  21. Peraturan Gubernur DIY Nomor 13 Tahun 2022 tentang Penugasan Urusan Keistimewaan;
  22. Peraturan Daerah Kabupaten Bantul Nomor 2 Tahun 2002 tentang Pajak Hotel;
  23. Peraturan Daerah Kabupaten Bantul Nomor 3 Tahun 2002 tentang Pajak Restoran;
  24. Peraturan Daerah Kabupaten Bantul Nomor 3 Tahun 2003 tentang Pajak Parkir;
  25. Peraturan Daerah Kabupaten Bantul Nomor 12 Tahun 2003 tentang Pajak Penerangan Jalan;
  26. Peraturan Daerah Kabupaten Bantul Nomor 18 Tahun 2011 tentang Pajak Bumi dan Bangunan Perdesaan dan Perkotaan;

27. Peraturan Daerah Kabupaten Bantul Nomor 2 Tahun 2016 tentang Perubahan Kedua Atas Peraturan Daerah Kabupaten Bantul Nomor 9 Tahun 2011 Tentang Retribusi Jasa Umum;
28. Peraturan Daerah Kabupaten Bantul Nomor 1 Tahun 2017 tentang Perubahan Atas Peraturan Daerah Kabupaten Bantul Nomor 01 Tahun 2014 Tentang Retribusi Perpanjangan Izin Mempekerjakan Tenaga Kerja Asing;
29. Peraturan Daerah Kabupaten Bantul Nomor 2 Tahun 2017 tentang Perubahan Kedua Atas Peraturan Daerah Kabupaten Bantul Nomor 07 Tahun 2011 Tentang Retribusi Jasa Usaha;
30. Peraturan Daerah Kabupaten Bantul Nomor 1 Tahun 2018 tentang Perubahan Atas Peraturan Daerah Kabupaten Bantul Nomor 8 Tahun 2011 Tentang Retribusi Perizinan Tertentu;
31. Peraturan Daerah Kabupaten Bantul Nomor 2 Tahun 2018 tentang Retribusi Pelayanan Tera/Tera Ulang;
32. Peraturan Daerah Kabupaten Bantul Nomor 11 Tahun 2018 tentang Retribusi Pelayanan Pemakaman;
33. Peraturan Daerah Kabupaten Bantul Nomor 12 Tahun 2018 tentang Perubahan Atas Peraturan Daerah Kabupaten Bantul Nomor 8 Tahun 2010 Tentang Pajak Daerah;
34. Peraturan Daerah Nomor 19 Tahun 2009 tentang Penyertaan Modal Daerah pada Bank Pembangunan Daerah Provinsi DIY dan Badan Usaha Kredit Pedesaan Provinsi DIY;
35. Peraturan Daerah Nomor 17 Tahun 2017 tentang Penambahan Penyertaan Modal Pemerintah Daerah Kepada Perseroan Terbatas Bank Pembangunan Daerah DIY;
36. Peraturan Daerah Nomor 23 Tahun 2018 tentang Perubahan Atas Peraturan Daerah Kabupaten Bantul Nomor 22 Tahun 2012 tentang Penyertaan Modal Daerah pada Badan Usaha Milik Daerah.
37. Peraturan Daerah Kabupaten Bantul Nomor 5 Tahun 2021 tentang Perubahan Kedua atas Peraturan Daerah Kabupaten Bantul Nomor 12 Tahun 2016 tentang Pembentukan dan Susunan Perangkat Daerah Kabupaten Bantul;
38. Peraturan Daerah Kabupaten Bantul Nomor 6 Tahun 2021 tentang Rencana Pembangunan Jangka Menengah Daerah Tahun 2021 – 2026;

39. Peraturan Bupati Bantul Nomor 15 Tahun 2021 tentang Penerapan Sistem Informasi Pemerintahan Daerah dalam Perencanaan Pembangunan di Kabupaten Bantul;
40. Peraturan Bupati Bantul Nomor 34 Tahun 2023 tentang Rencana Kerja Pemerintah Daerah Tahun 2024;
41. Nota Kesepakatan Antara Pemerintah Kabupaten Bantul Nomor B/900.1.1/00055/DPRD/2023 dengan Dewan Perwakilan Rakyat Daerah Kabupaten Bantul Nomor B/900.1.1/723/DPRD/2023 tentang Kebijakan Umum Anggaran Pendapatan dan Belanja Daerah Kabupaten Bantul Tahun Anggaran 2024.

#### **1.4. Sistematika**

Penyajian penulisan KUA Tahun Anggaran 2024 disusun sesuai dengan Peraturan Menteri Dalam Negeri Nomor 77 Tahun 2020 tentang Pedoman Teknis Pengelolaan Keuangan Daerah dengan sistematika penulisan sebagai berikut:

##### **BAB I PENDAHULUAN**

- 1.1 Latar Belakang Penyusunan Kebijakan Umum APBD (KUA)
- 1.2 Tujuan Penyusunan KUA
- 1.3 Dasar Hukum Penyusunan KUA
- 1.4 Sistematika

##### **BAB II KERANGKA EKONOMI MAKRO DAERAH**

- 2.1. Arah Kebijakan Ekonomi Daerah
- 2.2. Arah Kebijakan Keuangan Daerah

##### **BAB III ASUMSI DASAR DALAM PENYUSUNAN ANGGARAN PENDAPATAN DAN BELANJA DAERAH (APBD)**

- 1.1. Asumsi dasar yang digunakan dalam APBN
- 1.2. Asumsi dasar yang digunakan dalam APBD

##### **BAB IV KEBIJAKAN PENDAPATAN DAERAH**

- 4.1. Kebijakan perencanaan pendapatan daerah yang akan diproyeksikan untuk tahun 2024
- 4.2. Target pendapatan daerah meliputi Pendapatan Asli Daerah (PAD), Pendapatan Transfer, dan Lain-lain Pendapatan Daerah yang Sah



**BAB V KEBIJAKAN BELANJA DAERAH**

- 5.1. Kebijakan terkait dengan perencanaan belanja
- 5.2. Rencana belanja operasi, belanja modal, belanja transfer dan belanja tidak terduga

**BAB VI KEBIJAKAN PEMBIAYAAN DAERAH**

- 6.1. Kebijakan penerimaan pembiayaan
- 6.2. Kebijakan pengeluaran pembiayaan

**BAB VII STRATEGI PENCAPAIAN****BAB VIII PENUTUP**

## BAB II KERANGKA EKONOMI MAKRO DAERAH

### 2.1. Arah Kebijakan Ekonomi Daerah

Arah kebijakan ekonomi daerah Kabupaten Bantul tahun 2024 berpedoman pada RPJMD Kabupaten Bantul tahun 2021-2026 dan diselaraskan dengan RKP 2024 dan RKPD DIY tahun 2024. Penyelarasan juga disesuaikan dengan kondisi pemulihan ekonomi pasca pandemi Covid-19. Arah kebijakan ekonomi daerah menjadi dasar kebijakan pengembangan sektoral dan regional yang dijabarkan lebih lanjut ke dalam program, kegiatan dan sub kegiatan.

#### 2.1.1 Kondisi dan Arah Perekonomian Nasional

Pada awal tahun 2020, hampir seluruh negara di dunia, termasuk Indonesia, telah terjangkit penyebaran pandemi Covid-19. Pandemi Covid-19 berdampak pada perekonomian nasional yaitu terganggunya mobilitas masyarakat, terputusnya mata-rantai pasokan barang dan jasa serta tersendatnya kegiatan ekonomi khususnya pada sektor industri dan pariwisata. Hal ini mengakibatkan meningkatnya angka pengangguran dan angka kemiskinan. Pada tahun 2022, pandemi Covid-19 diharapkan dan diasumsikan bisa diatasi, sehingga kehidupan perekonomian dapat kembali pulih.

Saat ini ekonomi global dinilai sedang tidak baik-baik saja. Hal itu terlihat dari proyeksi pertumbuhan ekonomi dunia yang mengalami koreksi ke bawah. Untuk tahun 2022, proyeksi dari *World Economic Outlook International Monetary Fund (IMF)* hanya 3,2 persen dan tahun depan pertumbuhan ekonomi dunia juga diperkirakan akan semakin melemah di angka 2,7 persen. Dengan inflasi yang cenderung tinggi dan pertumbuhan ekonomi yang menurun, ini memberikan sinyal bahwa situasi ekonomi dunia cukup tertekan.

Badan Pusat Statistik (BPS) mencatat perekonomian Indonesia pada tahun 2022 berhasil tumbuh 5,31 persen dibanding tahun sebelumnya (*year-on-year/yoy*). Perekonomian domestik tahun 2022 berhasil tumbuh berkat tingginya pertumbuhan pada triwulan IV-2022 yang naik 5,01 persen (*yoy*). Pertumbuhan ini jauh lebih tinggi dari angka pre-Covid-19, yang rata-rata sebesar 5 persen sebelum pandemi. Meski sempat mencatat pertumbuhan

negatif saat diterpa badai pandemi Covid-19 pada tahun 2020, perekonomian nasional terus menunjukkan resiliensi dan beranjak pulih lebih cepat.

Dari sisi *demand*, mayoritas komponen pengeluaran pada kuartal IV-2022 tumbuh kuat. Didukung *windfall* komoditas unggulan, ekspor mampu tumbuh *double digit* mencapai 14,93 persen (yoy). Sementara itu, impor tumbuh 6,25 persen (yoy) dengan didorong oleh kenaikan impor barang modal dan bahan baku. Kontributor utama dari PDB [produk domestik bruto] adalah konsumsi. Sektor konsumsi ini tumbuh 4,48 persen *yoy*. Dari investasi atau PMTB (pembentukan modal tetap bruto) itu tumbuh 3,33 persen dan konsumsi rumah tangga sebesar 5,7 persen. Meski demikian, konsumsi pemerintah masih mengalami kontraksi sebesar -4,77 persen *yoy*.

Dari sisi *supply*, seluruh sektor lapangan usaha mengalami pertumbuhan positif di triwulan IV-2022. Sektor transportasi dan pergudangan menjadi sektor dengan pertumbuhan tertinggi yakni sebesar 16,99 persen (yoy) diikuti oleh sektor akomodasi dan makan minum yang tumbuh sebesar 13,81 persen (yoy) yang didorong oleh peningkatan mobilitas masyarakat serta peningkatan kunjungan wisatawan baik mancanegara maupun wisatawan nusantara. Sektor industri pengolahan sebagai kontributor terbesar PDB juga mencatatkan pertumbuhan positif sebesar 5,64 persen (yoy).

Beberapa *leading indicators* menunjukkan prospek cerah yang akan menopang pertumbuhan ekonomi Indonesia di tengah perlambatan kinerja ekonomi global. Permintaan domestik tetap menjadi penopang utama ekonomi nasional pada tahun 2023, tercermin dari IKK [indeks keyakinan konsumen] yang masih tinggi menggambarkan optimisme ekonomi Indonesia ke depan yang masih bisa lebih kuat lagi.

Indikator sektor eksternal Indonesia juga menunjukkan kondisi yang relatif baik dan terkendali, tercermin dari surplus transaksi berjalan, cadangan devisa yang terus meningkat, ekspor impor yang masih positif meski melambat, *yield* obligasi pemerintah yang melandai, nilai tukar rupiah dan indeks harga saham gabungan (IHSG) yang menguat, dan rasio utang luar negeri Indonesia terhadap PDB dalam level aman.

Arah kebijakan pembangunan nasional sesuai dengan tema dalam RKP 2024 adalah “**Mempercepat Transformasi Ekonomi yang Inklusif dan Berkelanjutan**”. RKP 2024 dijabarkan dalam 7 Prioritas Nasional (PN), yakni PN 1 : Memperkuat Ketahanan Ekonomi untuk Pertumbuhan Berkualitas dan Berkeadilan,

- PN 2 : Mengembangkan Wilayah untuk Mengurangi Kesenjangan dan Menjamin Pemerataan,
- PN 3 : Meningkatkan Sumber Daya Manusia Berkualitas dan Berdaya Saing,
- PN 4 : Revolusi Mental dan Pembangunan Kebudayaan,
- PN 5 : Memperkuat Infrastruktur untuk Mendukung Pengembangan Ekonomi dan Pelayanan Dasar,
- PN 6 : Membangun Lingkungan Hidup, Meningkatkan Ketahanan Bencana, dan Perubahan Iklim,
- PN 7 : Memperkuat Stabilitas Polhukhankam dan Transformasi Pelayanan Publik.

Tema dalam RKP 2024 memiliki pedoman 8 arah kebijakan pembangunan, yaitu:

1. Pengurangan Kemiskinan dan Penghapusan Kemiskinan Ekstrem;
2. Peningkatan Kualitas Pelayanan Pendidikan dan Kesehatan;
3. Penguatan Daya Saing Usaha;
4. Revitalisasi Industri dan Penguatan Riset Terapan;
5. Pembangunan Rendah Karbon dan Transisi Energi ;
6. Percepatan Pembangunan Infrastruktur Dasar dan Konektivitas;
7. Percepatan Pembangunan Ibu Kota Nusantara;
8. Pelaksanaan Pemilu 2024.

Sasaran Pembangunan Nasional Tahun 2024, sebagai berikut:

- 1) Laju Pertumbuhan Ekonomi 5,7 - 6%;
- 2) Tingkat kemiskinan 6,0 – 7,0%;
- 3) Indeks Pembangunan Manusia (IPM) 75,54;
- 4) Indeks Gini 0,360 – 0,374;
- 5) Tingkat Pengangguran Terbuka (TPT) 3,6 – 4,3%;
- 6) Penurunan Emisi Gas Rumah Kaca 27,3%.

Terdapat 6 *Major Project* RPJMN 2020-2024 untuk Daerah Istimewa Yogyakarta, yaitu:

- 1) MP 1 - 10 Destinasi Pariwisata Prioritas
- 2) MP 4 - Industri 4.0 di 6 Sub Sektor Prioritas: Makanan dan Minuman, Tekstil dan Pakaian Jadi, Otomotif, Elektronika, Kimia dan Farmasi dan Alat Kesehatan.
- 3) MP 17 - Pembangunan *Science Techno Park*
- 4) MP 18 - Percepatan Penurunan Kematian Ibu dan *Stunting*

- 5) MP 19 – Integrasi Bantuan Sosial Menuju Skema Perlindungan Sosial Menyeluruh/ MP Perlinsos
- 6) MP 20 – Transformasi Digital

### 2.1.2 Kondisi dan Arah Kebijakan Perekonomian Daerah Istimewa Yogyakarta

Perekonomian Daerah Istimewa Yogyakarta berdasarkan besaran Produk Domestik Regional Bruto (PDRB) atas dasar harga berlaku triwulan IV-2022 mencapai Rp43,28 triliun dan atas dasar harga konstan 2010 mencapai Rp28,99 triliun.

Perekonomian DIY selama 2022 tumbuh sebesar 5,15 persen (c-to-c). Semua lapangan usaha tumbuh positif, dan yang tertinggi dicapai lapangan usaha transportasi dan pergudangan sebesar 18,26 persen. Sementara dari sisi pengeluaran, pertumbuhan tertinggi dicapai oleh komponen ekspor luar negeri sebesar 8,33 persen.

Perekonomian DIY triwulan IV-2022 terhadap triwulan IV-2021 tumbuh sebesar 5,53 persen (y-on-y). Pertumbuhan tertinggi dicapai oleh penyediaan akomodasi dan makan minum sebesar 15,85 persen, diikuti konstruksi sebesar 14,60 persen, dan jasa keuangan 13,40 persen. Dari sisi pengeluaran, pertumbuhan tertinggi dicapai oleh komponen pembentukan modal tetap bruto sebesar 7,03 persen.

Dibanding triwulan III-2022 perekonomian DIY tumbuh sebesar 3,00 persen (q-to-q). Lapangan usaha yang tumbuh tinggi adalah jasa lainnya, diikuti oleh penyediaan akomodasi dan makan minum serta transportasi dan pergudangan. Dari sisi pengeluaran, terutama didorong oleh pertumbuhan konsumsi pemerintah, dan pembentukan modal tetap bruto.

Struktur ekonomi DIY tahun 2022 didominasi oleh lapangan usaha industri pengolahan, informasi dan komunikasi, pertanian, konstruksi, serta penyediaan akomodasi dan makan minum dengan kontribusi sebesar 52,01 persen. Sementara dari sisi pengeluaran, pengeluaran konsumsi rumah tangga masih mendominasi dengan kontribusi 61,63 persen, diikuti oleh pembentukan modal tetap bruto 32,57 persen, dan pengeluaran konsumsi pemerintah 14,60 persen.

Tema RKPD DIY Tahun 2024 adalah **“Pemerataan Aksesibilitas Layanan Publik yang Berkualitas dan Aktivitas Ekonomi Berbasis Sektor Unggulan”**.

Untuk mencapai sasaran di atas kemudian ditetapkan prioritas pembangunan tahun 2024, terdiri atas:

- 1) Penurunan tingkat kemiskinan dan penghapusan kemiskinan ekstrim,
- 2) Pengembangan kehidupan ekonomi yang layak,
- 3) Penurunan ketimpangan (antar kelas sosial, antar wilayah),
- 4) Peningkatan kualitas SDM,
- 5) Menciptakan lingkungan hidup yang lebih baik, aman dan tenteram,
- 6) Penguatan *Good-governance* pada berbagai tingkatan.

Visi dalam Rencana Pembangunan Jangka Menengah DIY Tahun 2022-2027, adalah: **“Mewujudkan Pancamulia Masyarakat Jogja melalui Reformasi Kalurahan, Pemberdayaan Kawasan Selatan, serta Pengembangan Budaya Inovasi dan Pemanfaatan Teknologi Informasi”**

Ada tiga komponen yang saling terkait dan menjadi prioritas dari visi tersebut. Ketiga hal itu adalah: (i) Reformasi Kalurahan, (ii) Kawasan Selatan, dan (iii) Teknologi Informasi, yang akan menjadi penopang terwujudnya Pancamulia Masyarakat Jogja. Selanjutnya, apabila di-proposisi-kan, bahwa untuk mewujudkan Pancamulia Manusia Jogja, maka Kawasan Selatan akan diletakkan sebagai subyek prioritas pembangunan, melalui cara pandang atau jalan Reformasi Kalurahan, dengan memanfaatkan Teknologi Informasi.

Target indikator ekonomi makro yang akan dicapai Provinsi DIY pada tahun 2024 sebagai berikut:

- 1) Laju Pertumbuhan Ekonomi 5,16-5,66%;
- 2) Tingkat Kemiskinan 11,26%;
- 3) Tingkat Pengangguran Terbuka 3,35-3,65%;
- 4) Indeks Gini 0,346;
- 5) Indeks Pembangunan Manusia 81,43.

### **2.1.3 Kondisi dan Arah Perekonomian Kabupaten Bantul**

Kerangka ekonomi makro Tahun 2024 meliputi laju pertumbuhan ekonomi, tingkat kemiskinan, Indeks Pembangunan Manusia (IPM), Indeks Gini, dan tingkat pengangguran terbuka, mengacu RPJMD 2021-2026 dan arah pembangunan kewilayahan DIY yang diprediksikan sebagai berikut:

1. Laju Pertumbuhan Ekonomi 5,27%-5,66%
2. Tingkat kemiskinan 10,99%-11,5%
3. Indeks Pembangunan Manusia (IPM) 81,00-81,50
4. Indeks Gini 0,346-0,394
5. Tingkat pengangguran terbuka (TPT) 3,35%-3,65%

### 2.1.3.1 Laju Pertumbuhan Ekonomi (LPE)

Laju Pertumbuhan Ekonomi merupakan salah satu indikator makro yang digunakan untuk mengukur perekonomian suatu negara/daerah. Besarnya pertumbuhan ekonomi menunjukkan sejauh mana aktivitas perekonomian akan menghasilkan tambahan pendapatan masyarakat pada suatu periode tertentu. Daerah yang mempunyai pertumbuhan ekonomi yang tinggi menunjukkan bahwa daerah tersebut mampu membawa kondisi perekonomiannya relatif lebih baik.

Laju Pertumbuhan Ekonomi di Kabupaten Bantul Tahun 2018-2022 dapat di lihat pada tabel di bawah ini.

**Tabel 2.1 Capaian Laju Pertumbuhan Ekonomi Kabupaten Bantul Tahun 2018-2022, Target Tahun 2023 dan Proyeksi Tahun 2024**

Uraian	Capaian					Target RKP	Proyeksi RKP
	2018	2019	2020	2021	2022	2023	2024
Laju Pertumbuhan Ekonomi	5,47%	5,53%	-1,65%	4,99%	5,20%	3,97%	5,27%-5,66%

Sumber: BPS Kabupaten Bantul (diolah), 2023

Proyeksi LPE tahun 2024 menggunakan *model polinomial derajat 2* dan *model double exponensial smoothing* yaitu melihat kecenderungan perkembangan data 10 tahun terakhir dengan mengecualikan data tahun 2020 sebagai data *outlier*. Hasil proyeksi Laju Pertumbuhan Ekonomi pada 2024 mencapai 5,27%-5,66% lebih baik dari target tahun 2024 dalam RPJMD Kabupaten Bantul sebesar 4,48%. Hal ini disebabkan capaian LPE pasca pandemi Covid-19 pada tahun 2021 dan 2022 semakin membaik melebihi target yang telah ditetapkan.

Beberapa sektor ekonomi berhasil mencapai kondisi normal, permintaan masyarakat juga menunjukkan perkembangan membaik. Meningkatnya daya beli masyarakat, kunjungan wisatawan ke Bantul yang meningkat, pelajar dan mahasiswa sudah aktif kembali, dan faktor lain yang menyebabkan peningkatan permintaan masyarakat.

Laju Pertumbuhan Ekonomi (LPE) Kabupaten Bantul tahun 2018-2022 cenderung fluktuatif. Hal tersebut dapat dilihat pada tabel di bawah ini.

**Tabel 2.2 Laju Pertumbuhan Ekonomi (LPE) Kabupaten Bantul, DIY dan Nasional Tahun 2018-2022**

Uraian	2018	2019	2020	2021	2022
Kabupaten Bantul	5,47	5,53	-1,65	4,99	5,20
DIY	6,20	6,59	-2,67	5,53	5,15
Nasional	5,17	5,02	-2,07	3,70	5,31

Sumber: BPS, 2023



Laju Pertumbuhan Ekonomi di Kabupaten Bantul tahun 2018 sampai dengan tahun 2019 mengalami peningkatan, namun pada tahun 2020 mengalami kontraksi yang sangat besar atau mengalami pertumbuhan negatif sebesar -1,65%. Penurunan tersebut disebabkan pandemic covid-19 yang terjadi sejak awal maret 2020. Perekonomian Bantul selama 2021 tumbuh sebesar 4,49 persen, hal ini karena 13 (tiga belas) lapangan usaha yang tumbuh lebih cepat dari tahun sebelumnya.

Pada tahun 2022, perekonomian Kabupaten Bantul, DIY dan Nasional secara umum mulai mengalami perbaikan. Hal ini dibuktikan dengan nilai LPE yang meningkat dua tahun berturut-turut. LPE Kabupaten Bantul tahun 2022 sebesar 5,20 melebihi DIY 5,15 persen, namun masih di bawah Nasional sebesar 5,31 persen.

### 2.1.3.2. Tingkat Kemiskinan

Kemiskinan adalah ketidakmampuan dari sisi ekonomi untuk memenuhi kebutuhan dasar makanan dan non makanan (diukur dari sisi pengeluaran). Kemiskinan merupakan salah satu masalah utama pembangunan daerah di Kabupaten Bantul.

Tingkat kemiskinan menunjukkan persentase jumlah penduduk yang hidup di bawah garis kemiskinan dibandingkan dengan jumlah penduduk di suatu daerah.

**Tabel 2.3 Capaian Tingkat Kemiskinan Kabupaten Bantul Tahun 2018-2022, Target Tahun 2023 dan Proyeksi Tahun 2024**

Uraian	Capaian					Target RKP	Proyeksi RKP
	2018	2019	2020	2021	2022	2023	2024
Tingkat Kemiskinan	13,43%	12,92%	13,50%	14,04%	12,27%	12,90%	10,99%-11,50%

Sumber: BPS Kabupaten Bantul, 2023

Proyeksi Tingkat Kemiskinan tahun 2024 menggunakan *model logaritmik* dan *model eksponensial* dengan melihat perkembangan data tahun 2015-2022 tanpa menyertakan data tahun 2020 dan 2021. Hasil proyeksi Tingkat Kemiskinan pada tahun 2024 akan mengalami penurunan dibandingkan tahun 2022 yaitu 10,99%-11,50% dengan pertimbangan kondisi perekonomian yang semakin membaik pasca pandemi Covid 19. Proyeksi ini lebih baik dari target tahun 2024 dalam RPJMD Kabupaten Bantul sebesar 12,50%.

Idealnya besaran nilai tingkat kemiskinan adalah sekecil mungkin yang artinya sangat sedikit penduduk yang dikategorikan miskin. Maka perlu dilakukan upaya penanggulangan kemiskinan secara konsisten untuk mengurangi tingkat kemiskinan.

Presiden RI Joko Widodo meminta pemerintah daerah untuk menurunkan angka kemiskinan ekstrem hingga mencapai target 0 persen pada tahun 2024 mendatang. Pada tahun 2022, kemiskinan ekstrem di Indonesia masih berada pada angka 2 persen dan 14 provinsi berada di atas angka nasional. Hal tersebut disampaikan Presiden saat membuka Rapat Koordinasi Nasional (Rakornas) Kepala Daerah dan Forum Komunikasi Pimpinan Daerah (Forkopimda) se-Indonesia Tahun 2023.

**Tabel 2.4 Tingkat Kemiskinan Ekstrem di Kabupaten Bantul Tahun 2021-2022**

Uraian	2021	2022
Tingkat Kemiskinan Ekstrem Bantul	2,65	2,59
Tingkat Kemiskinan Ekstrem DIY	2,63	2,41
Tingkat Kemiskinan Ekstrem Nasional	2,14	2,04

Sumber: BPS Kabupaten Bantul, 2023

Strategi penanggulangan kemiskinan sesuai dengan Peraturan Daerah (PERDA) Nomor 6 tahun 2017 tentang Perubahan Atas Peraturan Daerah Kabupaten Bantul Nomor 06 Tahun 2013 tentang Penanggulangan Kemiskinan dilakukan dengan:

- a. mengurangi beban pengeluaran warga miskin;
- b. meningkatkan kemampuan dan pendapatan warga miskin;
- c. mengembangkan dan menjamin keberlanjutan usaha mikro dan kecil;
- d. pemberdayaan warga miskin untuk memenuhi kebutuhan dasar; dan
- e. mensinergikan kebijakan dan program penanggulangan kemiskinan.

Strategi tersebut didukung dengan kegiatan:

- Peningkatan jumlah sasaran penerima Boga Sehat untuk lansia dan difabel.
- Pemberian alat bantu difabel.
- Perbaikan RTLH dan jambanisasi.
- Peningkatan keterampilan wirausaha.
- Padat karya.

Kemiskinan ekstrem merupakan permasalahan yang mendesak dan memerlukan langkah-langkah penanganan dan pendekatan yang sistematis, terpadu, dan menyeluruh. Untuk melaksanakan Instruksi Presiden Nomor 4 Tahun 2022 tentang Percepatan Penghapusan Kemiskinan Ekstrem, perlu melaksanakan percepatan penghapusan kemiskinan ekstrem di Kabupaten

Bantul dengan diterbitkannya SK Bupati Kab. Bantul Nomor 131 Tahun 2023 tentang Data Pensasaran Percepatan Penghapusan Kemiskinan Ekstrem Kabupaten Bantul. Penerbitan SK ini dengan maksud agar program penghapusan kemiskinan ekstrem menjadi tepat sasaran.

Program khusus yang menjadi ikon di Bantul dalam penanganan kemiskinan adalah Program Boga Sehat. Program boga sehat merupakan pemberian makanan sesuai dengan standar nilai gizi tertentu untuk meningkatkan derajat kesehatan yang layak dengan sasaran lanjut usia terlantar dan penyandang disabilitas berat yang sudah ada sejak tahun 2019 untuk 11 Kapanewon dan 53 Kalurahan. Dasar hukum pelaksanaan boga sehat terdapat dalam Peraturan Bupati Bantul Nomor 17 Tahun 2019 tentang Penyelenggaraan Program Boga Sehat. Pada tahun 2024 terdapat penambahan cakupan pelaksanaan boga sehat menjadi seluruh kapanewon dan kalurahan di Kabupaten Bantul.

**Tabel 2.5 Tingkat Kemiskinan Kabupaten Bantul, DIY dan Nasional Tahun 2018 – 2022**

Uraian	2018	2019	2020	2021	2022
Tingkat Kemiskinan Kabupaten Bantul	13,43	12,92	13,50	14,04	12,27
Tingkat Kemiskinan D.I Yogyakarta	12,13	11,70	12,28	12,80	11,34
Tingkat Kemiskinan Nasional	9,82	9,41	9,78	10,14	9,54

Sumber: BPS Kabupaten Bantul, 2023

Pada Tahun 2022 tingkat kemiskinan Kabupaten Bantul menurun menjadi 12,27% atau lebih rendah 1,77% dibandingkan tahun 2021. Tingkat kemiskinan di Bantul relatif lebih tinggi dibandingkan kemiskinan DIY dan Nasional.

Kemiskinan bukan hanya masalah jumlah jiwa atau proporsi penduduk miskin (P0) tetapi juga menyangkut kedalaman kemiskinan (P1) dan keparahan kemiskinan (P2). Indeks Kedalaman Kemiskinan (P1) mengukur sejauh mana perbedaan antara rerata pengeluaran miskin dari garis kemiskinannya. Semakin tinggi nilai P1, maka semakin jauh rerata pengeluaran masyarakat miskin dari garis kemiskinannya. Indeks Keparahannya Kemiskinan (P2) mengukur tingkat ketimpangan pengeluaran diantara penduduk miskin. Semakin tinggi nilai P2, semakin tinggi pula ketimpangan pengeluaran diantara penduduk miskin.

Pemerintah Pusat menargetkan angka kemiskinan ekstrem mencapai nol persen pada tahun 2024. Kemiskinan ekstrem adalah kondisi ketidakmampuan masyarakat dalam memenuhi kebutuhan dasar, yaitu

makanan, air bersih, sanitasi layak, kesehatan, tempat tinggal, pendidikan dan akses informasi terhadap pendapatan dan layanan sosial. Berdasarkan data yang dikeluarkan oleh BPS, kemiskinan ekstrem Kabupaten Bantul tahun 2022 sebesar 2,59% atau sebanyak 27.510 orang.

### 2.1.3.3. Indeks Pembangunan Manusia (IPM)

Indeks Pembangunan Manusia (IPM) merupakan indeks komposit yang menggambarkan tingkat pembangunan manusia. IPM diukur dengan pendekatan tiga dimensi yaitu kesehatan, pengetahuan dan dimensi hidup layak.

**Tabel 2.6 Capaian Indeks Pembangunan Manusia Kabupaten Bantul Tahun 2018-2022, Target Tahun 2023 dan Proyeksi Tahun 2024**

Uraian	Capaian					Target RKPD	Proyeksi RKPD
	2018	2019	2020	2021	2022	2023	2024
Indeks Pembangunan Manusia	79,45	80,01	80,01	80,28	80,69	81,09	81,00-81,50

Sumber: BPS Kabupaten Bantul, 2023

Proyeksi Indeks Pembangunan Manusia tahun 2024 menggunakan *model Polinomial Derajat 2* dan *model double exponensial smoothing*. Nilai IPM 2024 diproyeksikan akan mengalami peningkatan dibandingkan tahun 2022 yaitu menjadi 81,00-81,50, namun di bawah target tahun 2024 dalam RPJMD Kabupaten Bantul sebesar 81,54, dengan pertimbangan capaian tahun 2022 masih 80,69.

Perlu upaya meningkatkan kondisi kesehatan, pendidikan dan perekonomian masyarakat yang semakin membaik, dengan meningkatkan usia harapan hidup, rata-rata lama sekolah. Disisi lain tingkat kemiskinan yang menurun.

**Tabel 2.7 Perkembangan Indeks Pembangunan Manusia Kabupaten Bantul, DIY dan Nasional Tahun 2018 – 2022**

Uraian	2018	2019	2020	2021	2022
IPM Kabupaten Bantul	79,45	80,01	80,01	80,28	80,69
IPM D.I Yogyakarta	79,53	79,99	79,97	80,22	80,64
IPM Nasional	71,39	71,92	71,94	72,29	72,91

Sumber: BPS Kabupaten Bantul, 2023

Berdasarkan hasil penghitungan IPM, dapat dilihat bahwa selama lima tahun terakhir nilai IPM Kabupaten Bantul menunjukkan perkembangan yang positif. Nilai IPM terus mengalami peningkatan mulai dari 79,45 pada

tahun 2018 hingga mencapai 80,69 pada tahun 2022 dengan level capaiannya menjadi sangat tinggi ( $IPM \geq 80$ ).

Capaian IPM Kabupaten Bantul konsisten naik dari tahun ke tahun dan lebih tinggi dibandingkan DIY dan nasional. Hal ini menunjukkan kinerja pembangunan pada dimensi pendidikan, kesehatan dan ekonomi semakin dirasakan dan bermanfaat bagi masyarakat.

IPM Kabupaten Bantul masih dapat ditingkatkan antara lain dengan peningkatan laju pertumbuhan indeks kesehatan yaitu lebih mengutamakan perbaikan derajat kesehatan masyarakat melalui peningkatan kemudahan akses sarana kesehatan yang tersedia, penggunaan air bersih, keberadaan fasilitas BAB penduduk dan kualitas kesehatan lingkungan tempat tinggal penduduk; peningkatan laju pertumbuhan indeks pengetahuan yaitu dengan meningkatkan partisipasi sekolah penduduk melalui upaya semua anak usia sekolah (SD-SLTA) bisa bersekolah dan tidak putus sekolah; peningkatan laju pertumbuhan indeks pengeluaran dengan meningkatkan daya beli penduduk melalui peningkatan pertumbuhan ekonomi dan pendapatan perkapita, membuka lapangan usaha baru, dan adanya program bantuan sosial pemerintah seperti Bantuan Pangan Non Tunai (BPNT), Program Keluarga Harapan (PKH).

#### 2.1.3.4. Rasio Gini

Distribusi pendapatan dapat diukur dengan Indeks Gini. Koefisien Gini merupakan salah satu indikator untuk mengetahui distribusi dan ketimpangan pendapatan penduduk.

Besarnya ketimpangan pendapatan masyarakat di suatu wilayah dapat dilihat dengan besarnya nilai Indeks Gini (Koefisien Gini). Nilai Indeks Gini berkisar dari angka nol sampai dengan 1 ( $0 \leq \text{Indeks Gini} \leq 1$ ). Semakin mendekati angka 1 maka dapat dikatakan bahwa ketimpangan pendapatan di wilayah tersebut semakin besar.

**Tabel 2.8 Capaian Rasio Gini Kabupaten Bantul Tahun 2018-2022, Target Tahun 2023 dan Proyeksi Tahun 2024**

Uraian	Capaian					Target RKPD	Proyeksi RKPD
	2018	2019	2020	2021	2022	2023	2024
Rasio Gini	0,448	0,422	0,418	0,441	0,410	0,350	0,346-0,394

Sumber: BPS, 2023

Proyeksi Rasio Gini tahun 2024 menggunakan *model Polinomial Derajat 3*. Nilai Rasio Gini 2024 diproyeksikan akan mengalami sedikit penurunan dibandingkan tahun 2022 yaitu menjadi 0,346-0,394. Nilai ini lebih tinggi dari target tahun 2024 dalam RPJMD Kabupaten Bantul sebesar 0,332 dengan pertimbangan capaian tahun 2022 masih 0,410.

Perlu upaya dari pemerintah agar angka indeks gini dapat ditekan lebih rendah dari nilai prediksinya, sehingga ketimpangan pendapatan masyarakat dapat teratasi dan tidak mengarah pada tingkat ketimpangan tinggi (nilai Indeks Gini lebih besar dari 0,5). Salah satu Upaya adalah dengan penguatan tiga sektor ekonomi unggulan yaitu Pertanian dalam arti luas, Industri, dan Pariwisata.

**Tabel 2.9 Rasio Gini Kabupaten Bantul, DIY dan Nasional Tahun 2018-2022**

Uraian	2018	2019	2020	2021	2022
Rasio Gini Kabupaten Bantul	0,448	0,422	0,418	0,441	0,410
Rasio Gini DIY	0,441	0,423	0,434	0,441	0,439
Rasio Gini Nasional	0,384	0,380	0,385	0,384	0,384

Sumber: BPS, 2023

Tingkat kesenjangan di Kabupaten Bantul pada kurun waktu 2018-2022 masih tergolong dalam kategori “kesenjangan sedang” karena berkisar antara 0,400-0,500. Pada tahun 2022 Rasio Gini Kabupaten Bantul mengalami penurunan menjadi 0,410, angka ini merupakan angka terendah dalam 5 tahun terakhir. Hal ini berbanding lurus dengan tingkat kemiskinan Kabupaten Bantul yang menurun dari 14,04 persen di tahun 2021 menjadi 12,27 di tahun 2022.

Penurunan Rasio Gini merupakan salah satu indikator mulai menggeliatnya ekonomi pasca pandemi Covid-19. Rasio Gini Kabupaten Bantul Tahun 2022 lebih rendah dibandingkan DIY. Beberapa upaya yang telah dilakukan diantaranya melalui fasilitasi kesempatan berusaha, padat karya, dan pemberian bantuan kepada masyarakat miskin.

#### **2.1.3.5. Tingkat Pengangguran**

Ada dua jenis pengangguran yaitu pengangguran terbuka (*open unemployment*) dan setengah pengangguran (*disguised unemployment*). Pengangguran Terbuka adalah orang yang tidak punya pekerjaan dan sedang mencari pekerjaan atau sedang mempersiapkan usaha. Setengah pengangguran adalah orang yang bekerja dibawah jam kerja normal (kurang dari 35 jam seminggu dan masih mencari pekerjaan atau masih bersedia menerima pekerjaan).

**Tabel 2.10 Capaian Tingkat Pengangguran Terbuka Kabupaten Bantul Tahun 2018-2022, Target Tahun 2023 dan Proyeksi Tahun 2024**

Uraian	Capaian					Target RKP	Proyeksi RKP
	2018	2019	2020	2021	2022	2023	2024
Tingkat Pengangguran Terbuka	2,72%	3,06%	4,06%	4,04%	3,97%	3,50%	3,35%-3,65%

Sumber: BPS Kabupaten Bantul (diolah), 2023

Proyeksi Tingkat Pengangguran Terbuka tahun 2024 menggunakan Model *Autoregressive Integrated Moving Average (ARIMA)*. Nilai TPT 2024 diproyeksikan akan mengalami penurunan dibandingkan tahun 2022 yaitu menjadi 3,35%-3,65% dari angkatan kerja. Nilai ini lebih tinggi dari target tahun 2024 dalam RPJMD Kabupaten Bantul sebesar 3,40% dengan pertimbangan capaian tahun 2022 sudah mencapai 3,97%.

Idealnya jumlah pengangguran diupayakan menjadi seminimal mungkin. Maka dari itu diperlukan kebijakan khusus yang dapat diupayakan untuk mengurangi jumlah pengangguran di Kabupaten Bantul, sehingga diperlukan identifikasi terkait determinan pengangguran di Kabupaten Bantul. Hal ini sebagai masukan bagi pengambil kebijakan dalam upaya penurunan tingkat pengangguran.

Jumlah pengangguran Kabupaten Bantul fluktuatif. Pada tahun 2020 jumlah pengangguran meningkat signifikan dibandingkan tahun 2019 karena pandemi Covid-19. Pada tahun 2021 jumlah pengangguran menurun tetapi pada tahun 2022 meningkat lagi.

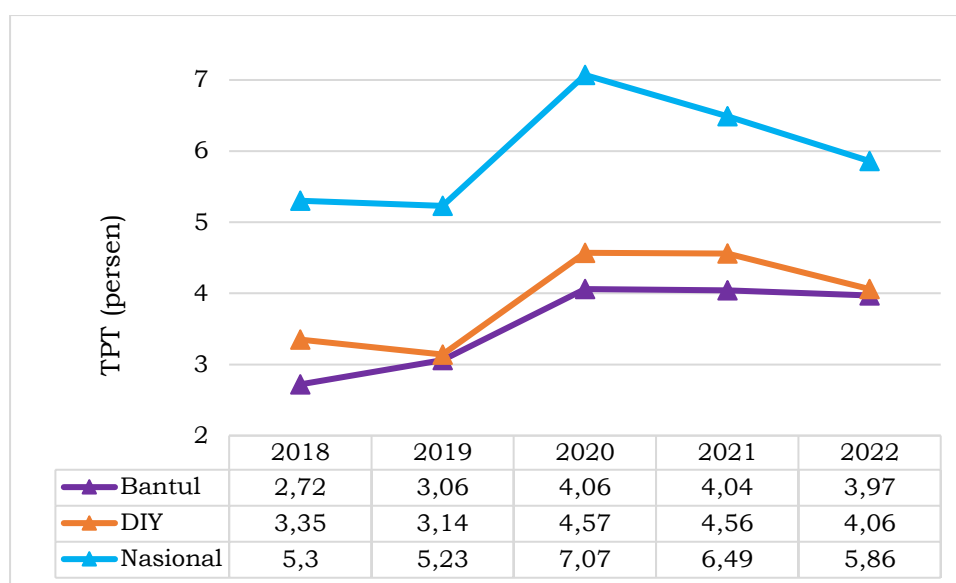
**Tabel 2.11 Jumlah Pengangguran Terbuka Kabupaten Bantul, DIY dan Nasional Tahun 2018-2022**

Uraian	2018	2019	2020	2021	2022
Kabupaten Bantul	16.188	18.080	24.783	24.075	24.875
DIY	75.032	71.482	101.846	106.432	94.945
Nasional	7.073.390	7.104.420	9.767.750	9.102.050	8.425.930

Sumber: BPS, 2023

Tingkat Pengangguran Terbuka (TPT) merupakan perbandingan antara jumlah pengangguran dengan jumlah angkatan kerja terdapat pada gambar di bawah ini:





Sumber: BPS, 2023

**Gambar 2.11 Tingkat Pengangguran Terbuka Kabupaten Bantul, DIY dan Nasional Tahun 2018-2022**

Data menunjukkan tingkat pengangguran terbuka turun dari 4,04% di tahun 2021 menjadi 3,97% di tahun 2022. Setiap tahun TPT Kabupaten Bantul lebih rendah dibandingkan DIY dan Nasional. Beberapa upaya yang telah dilakukan untuk mengurangi pengangguran yaitu program peningkatan kesempatan kerja, penempatan tenaga kerja, transmigrasi umum, perlindungan dan pengembangan ketenagakerjaan, peningkatan kualitas dan produktivitas tenaga kerja, dan perluasan tenaga kerja.

### 2.1.3.6. Kebijakan Pembangunan Ekonomi Tahun 2024

Kerangka ekonomi makro tahun 2024 meliputi Laju Pertumbuhan Ekonomi (LPE), Tingkat Kemiskinan, IPM, Indeks Gini, dan Tingkat Pengangguran Terbuka (TPT). Target indikator ekonomi makro dapat dilihat pada tabel di bawah ini.

**Tabel 2.12 Target Indikator Ekonomi Makro Kabupaten Bantul Tahun 2024**

No	Uraian	Arahan DIY Target 2024	Proyeksi RKPD 2024
1	Laju Pertumbuhan Ekonomi	5,16-5,66%	5,27%-5,66%
2	Tingkat Kemiskinan	12,50%	10,99%-11,5%
3	Indeks Pembangunan Manusia (IPM)	81,43	81,00-81,50
4	Indeks Gini	0,346	0,346-0,394
5	Tingkat Pengangguran Terbuka (TPT)	3,35-3,65%	3,35%-3,65%

Sumber: RPJMD Kabupaten Bantul Tahun 2021-2026.

Proyeksi ekonomi makro tahun 2024 pada tabel di atas merupakan hasil proyeksi dari capaian tahun 2018 sampai dengan 2022 dan arahan DIY.

Arah kebijakan pembangunan ekonomi tahun 2024 yang tertuang dalam Dokumen RPJMD 2021-2026 adalah:

- 1) Meningkatkan nilai tambah dan daya saing pertanian melalui kebijakan peningkatan produksi dan kualitas produk pertanian serta pengembangan agrobisnis dan agrowisata,
- 2) Mengembangkan pariwisata berbasis masyarakat dengan peningkatan daya tarik destinasi pariwisata
- 3) Melindungi produk lokal dan mengembangkan jaringan pemasaran dengan modernisasi pasar rakyat/ tradisional
- 4) Meningkatkan kualitas UMKM dengan peningkatan kualitas produk lokal oleh Usaha Mikro,
- 5) Meningkatkan pertumbuhan industri dengan pembangunan kawasan industri terintegrasi dan pengembangan klaster industri kreatif.
- 6) Meningkatkan pengembangan ekonomi kreatif dengan peningkatan dan pengembangan sumberdaya ekonomi kreatif.

Untuk mendukung arah kebijakan pembangunan Kabupaten Bantul dan menjawab isu strategis pada Tahun 2024 difokuskan pada penguatan tiga sektor ekonomi unggulan yaitu Pertanian dalam arti luas, Industri, dan Pariwisata. Hal ini dilakukan melalui upaya-upaya:

1. Percepatan penyediaan infrastruktur

Penyediaan infrastruktur yang mendukung pertumbuhan ekonomi kawasan. Hal tersebut dilakukan melalui:

- a. Meningkatkan kualitas jalan, irigasi, jaringan Teknologi dan Informasi.
- b. Membangun sarana dan prasarana fasilitas ekonomi publik
- c. Mengoptimalkan pemanfaatan dana desa untuk pembangunan infrastruktur dan sarana desa.

2. Pengembangan sektor ekonomi potensial

Mendorong berkembangnya sektor ekonomi potensial daerah sebagai sumber pertumbuhan baru yang disesuaikan dengan karakter wilayah.

Upaya pengembangan sektor ekonomi potensial memerlukan adanya keselarasan dengan Rencana Tata Ruang Wilayah (RTRW).

3. Percepatan sektor pertanian

Pengembangan sektor pertanian dalam arti luas difokuskan pada upaya meningkatkan nilai tambah hasil produksi pertanian dan perikanan. Dengan beberapa cara sebagai berikut:

- a. Memperkuat kelembagaan petani/peternak

- b. Meningkatkan produksi dan kualitas produk pertanian, melalui pengembangan Kawasan Sentra Produksi Pangan (KSPP) untuk memenuhi kebutuhan konsumsi masyarakat dan pengembangan benih tanaman pangan pada komoditas bawang merah, cabai, dan kedelai.
  - c. Meningkatkan kualitas dan kesehatan ternak melalui pelatihan budidaya yang ASUH, penyediaan obat-obatan dan vaksin bagi ternak.
  - d. Mengembangkan Sistem Pertanian Terintegrasi.
  - e. Memperkuat jaringan pemasaran produk pertanian.
  - f. Meningkatkan produksi perikanan pada komoditas lele.
4. Percepatan sektor industri
- Mendorong berkembangnya sektor industri kreatif dan berdaya saing tinggi, dilakukan upaya:
- a. Meningkatkan kualitas produk lokal oleh usaha mikro melalui peningkatan kapasitas SDM.
  - b. Meningkatkan skala ekonomi dan kapasitas usaha mikro dan industri kecil dengan pendampingan untuk memastikan jaminan produk, keamanan, dan standar.
  - c. Mengoptimalkan penggunaan teknologi dan integrasi usaha mikro dan industri kecil ke perekonomian digital melalui pengembangan *e-smart* industri kecil dan digitalisasi usaha mikro.
  - d. Meningkatkan nilai ekspor industri kerajinan.
  - e. Mengembangkan infrastruktur fisik (Kawasan Industri, Kawasan Peruntukan Industri dan Sentra Industri).
5. Percepatan sektor pariwisata
- a) Mengembangkan sektor pariwisata dilakukan dengan strategi pendekatan *Community Based Tourism (CBT)* dan penguatan atraksi, akses dan amenities. Hal tersebut diaplikasikan pada destinasi unggulan pariwisata tematik, seperti wisata bahari, sejarah, religi, dan tradisi seni budaya.
  - b) Mengembangkan konsep wisata yang mengedepankan *experience* atau pengalaman wisatawan, memadukan wisata kuliner dengan *view* keindahan alam
  - c) Meningkatkan layanan publik seperti transportasi, keamanan dan kenyamanan wisatawan dan masyarakat serta *hospitality* (keramah-tamahan) di semua ekosistem pariwisata.
  - d) Berperan aktif dalam mewujudkan pariwisata Indonesia yang siap dan sesuai dengan 4 aspek CHSE adalah *Cleanliness* (kebersihan), *Health*

(kesehatan), *Safety* (keamanan), dan *Environment Sustainability* (kelestarian lingkungan).

e) Memperkuat *branding* dan promosi wisata di daerah dengan mengoptimalkan teknologi dan *e-commerce*.

#### 6. Pencapaian Kabupaten Bantul menuju Kota Kreatif Dunia.

Jaringan Kota Kreatif Dunia versi UNESCO atau *UNESCO Creative Cities Network* (UCCN) akan dicapai dengan upaya peningkatan kolaborasi antar *stakeholder*. Berbagai potensi industri kerajinan telah berkembang di hampir seluruh wilayah Bantul, maka Kabupaten Bantul mem-*branding* sebagai *City of Crafts and Folk Art*.

Program jangka pendek dilaksanakan mulai tahun 2022 sampai dengan tahun 2024 berupa pengembangan lokus dan infrastruktur kreatif, kapasitas SDM, dan penguatan *positioning product* Kabupaten Bantul di tingkat internasional. Pencapaian program jangka pendek melibatkan unsur pemerintah daerah, akademisi, komunitas, pelaku usaha, media, dan lembaga keuangan yang saling bersinergi satu dengan lainnya.

#### 2.1.3.7. Inovasi Pembangunan Tahun 2024

Pemenuhan kebutuhan pangan akan mendukung tercapainya status gizi yang baik sehingga menghasilkan sumber daya manusia yang berkualitas. Ketahanan pangan dan gizi hendaknya tidak hanya berorientasi pada sektor pangan dan pertanian yang berada di hulu serta kesehatan dan gizi di hilirnya, tetapi melibatkan aspek yang lebih luas. Ketahanan pangan dan gizi dapat dicapai melalui keterlibatan seluruh pemangku kepentingan secara terpadu, terukur dan berkelanjutan.

Di Indonesia prevalensi balita stunting pada tahun 2021 dan 2022 mengalami penurunan sebanyak 2,8% yaitu dari 24,4% menjadi 21,6%. Penurunan ini juga terjadi di Kabupaten Bantul, pada tahun 2021 prevalensi balita stunting sebesar 19,1% menurun menjadi 14,9% di tahun 2022. Target akhir RPJMD Kabupaten Bantul 2021-2026 prevalensi balita stunting adalah 7 %. Target ini masih jauh dari capaian pada tahun 2022. Untuk itu diperlukan upaya intervensi program yang lebih banyak lagi.

Inovasi Bantul dalam rangka penurunan prevalensi balita stunting adalah dengan pemberian konsumsi **Telur Bahagia** bagi balita stunting. Telur Bahagia dihasilkan dari Budidaya Ayam Petelur *Cage-Free* (tidak dikandangkan) dengan memberi makanan yang kaya mineral Selenium. Budidaya Ayam Petelur *Cage-Free* akan dikembangkan dengan melibatkan

warga miskin dan Kelompok Wanita Tani di pekarangan sekitar tempat tinggalnya. Dengan inovasi Telur Bahagia diharapkan angka prevalensi balita stunting dan kemiskinan Kabupaten Bantul menurun.

## **2.2. Arah Kebijakan Keuangan Daerah**

Arah kebijakan keuangan daerah merupakan kebijakan yang akan ditempuh oleh Pemerintah Kabupaten Bantul Tahun 2024 berkaitan dengan manajemen pengelolaan keuangan daerah yang merupakan salah satu faktor penting dalam mendanai penyelenggaraan pemerintahan dan pembangunan daerah. Keuangan daerah adalah semua hak dan kewajiban daerah dalam rangka penyelenggaraan pemerintahan daerah yang dapat dinilai dengan uang, termasuk segala bentuk kekayaan yang berhubungan dengan hak dan kewajiban daerah. Analisis pengelolaan keuangan daerah pada dasarnya dimaksudkan untuk menghasilkan gambaran tentang kapasitas atau kemampuan keuangan daerah dalam mendanai penyelenggaraan pembangunan daerah. Mengingat bahwa pengelolaan keuangan daerah diwujudkan dalam APBD maka analisis pengelolaan keuangan daerah dilakukan terhadap APBD dan laporan keuangan daerah.

Kebijakan keuangan daerah merupakan kebijakan yang akan di tempuh oleh pemerintah daerah berkaitan dengan manajemen pengelolaan keuangan daerah yang merupakan salah satu faktor penting dalam mendanai penyelenggaraan pemerintahan dan pembangunan daerah. Dalam penentuan kebijakan keuangan daerah diperlukan gambaran kondisi keuangan daerah yang meliputi analisis pengelolaan keuangan daerah baik dari sisi pendapatan, belanja dan pembiayaan daerah.

Pengelolaan keuangan daerah diwujudkan dalam APBD yang merupakan siklus pengelolaan keuangan daerah. Dalam rangka sinkronisasi proses perencanaan dan penganggaran dan keserasian antar dokumen, maka terkait dengan pengelolaan keuangan berupa struktur APBD, nomenklatur program, kegiatan, sub kegiatan serta kode rekening yang disajikan dokumen KUA PPAS dan RAPBD akan berpedoman kepada Peraturan Pemerintah Nomor 12 Tahun 2019 tentang Pengelolaan Keuangan Daerah, Peraturan Menteri Dalam Negeri Nomor 77 Tahun 2020 tentang Pedoman Teknis Pengelolaan Keuangan Daerah, dan Keputusan Menteri Dalam Negeri Nomor 050-5889 Tahun 2021 tentang Hasil Verifikasi, Validasi, dan Inventarisasi Klasifikasi, Kodifikasi, dan Nomenklatur Perencanaan Pembangunan dan Keuangan Daerah.

Kebijakan pengelolaan keuangan daerah diarahkan selain untuk mempercepat realisasi visi dan misi daerah juga untuk mengatasi berbagai permasalahan pokok seperti penanganan kemiskinan, perluasan kesempatan kerja, perbaikan mutu pelayanan publik utamanya pelayanan dasar, peningkatan produktivitas sektor dominan yang mempengaruhi PDRB, dan perluasan daya saing investasi.

Untuk mewujudkan kebijakan tersebut perlu didukung kebijakan penajaman APBD yang sesuai visi dan misi daerah melalui efektifitas dan efisiensi belanja daerah dan upaya peningkatan pendapatan daerah yang tetap mendukung iklim investasi daerah serta adanya komitmen seluruh elemen pengelola keuangan daerah, sehingga tercipta pengelolaan keuangan yang tertib, taat pada peraturan perundang-undangan, efektif, efisien, ekonomis, transparan, dan bertanggungjawab dengan memperhatikan asas keadilan, kepatutan, dan manfaat untuk masyarakat.

## **2.2.1. Kemampuan Keuangan Daerah**

### **2.2.1.1 Kapasitas Fiskal Daerah**

Kapasitas Fiskal Daerah (KFD) adalah kemampuan keuangan masing-masing daerah yang dicerminkan melalui pendapatan daerah dan penerimaan pembiayaan daerah tertentu dikurangi dengan pendapatan yang penggunaannya sudah ditentukan, belanja tertentu, dan pengeluaran pembiayaan daerah tertentu. Peta Kapasitas Fiskal Daerah adalah gambaran kemampuan keuangan daerah yang dikelompokkan berdasarkan rasio Kapasitas Fiskal Daerah.

Kapasitas Fiskal juga menjadi pertimbangan dalam pemberian pinjaman sebagaimana diatur dalam Peraturan Pemerintah Nomor 56 Tahun 2018 tentang Pinjaman Daerah. Selain itu, kapasitas fiskal daerah juga menjadi pertimbangan untuk mengusulkan pemerintah daerah sebagai penerima hibah sebagaimana diatur Peraturan Pemerintah Nomor 2 Tahun 2012 tentang Hibah Daerah.

Rasio Kapasitas Fiskal Daerah (RKFD) kabupaten/kota diatur dalam Peraturan Menteri Keuangan Nomor 193/PMK.07/2022 tentang Peta Kapasitas Fiskal Daerah. Pada saat Peraturan Menteri ini mulai berlaku, Peraturan Menteri Keuangan Nomor 116/PMK.07/2021 tentang Peta Kapasitas Fiskal Daerah (Berita Negara Republik Indonesia Tahun 2021 Nomor 991), dicabut dan dinyatakan tidak berlaku.

Terdapat perbedaan formulasi dan pengelompokan kategori Kapasitas Fiskal Daerah pada kedua PMK tersebut di atas.

**Tabel 2.13 Kategori Fiskal Daerah dalam PMK**

PMK Nomor 116/PMK.07/2021		PMK Nomor 193/PMK.07/2022	
Formula: $IKFD_{kabupaten/kota-i} = \frac{KFD_{kabupaten/kota-i}}{(\sum KFD_{kabupaten/kota})/n}$ Keterangan: $IKFD_{kabupaten/kota-i}$ = Indeks Kapasitas Fiskal Daerah suatu kabupaten/kota $KFD_{kabupaten/kota-i}$ = Kapasitas Fiskal Daerah suatu kabupaten/kota $\sum KFD_{kabupaten/kota}$ = Total Kapasitas Fiskal Daerah kabupaten/kota $n$ = 508 (lima ratus delapan) daerah kabupaten/kota		Formula: $RKFD_{kabupaten/kota-i} = \frac{KFD_{kabupaten/kota-i}}{\text{Belanja Pegawai}_{kabupaten/kota-i}}$ Keterangan: $RKFD_{kabupaten/kota-i}$ = Rasio Kapasitas Fiskal Daerah suatu kabupaten/kota $KFD_{kabupaten/kota-i}$ = Kapasitas Fiskal Daerah suatu kabupaten/kota $\text{Belanja Pegawai}_{kabupaten/kota-i}$ = Belanja Pegawai suatu kabupaten/kota	
Rentang IKFD	Kategori KFD	Rentang RKFD	Kategori KFD
$IKFD < 0,530$	Sangat rendah	$RKFD < 1,171$	Sangat rendah
$0,530 \leq IKFD < 0,727$	Rendah	$1,171 \leq RKFD < 1,504$	Rendah
$0,727 \leq IKFD < 1,053$	Sedang	$1,504 \leq RKFD < 1,838$	Sedang
$1,053 \leq IKFD < 1,838$	Tinggi	$1,838 \leq RKFD < 2,171$	Tinggi
$IKFD \geq 1,838$	Sangat tinggi	$2,171 \leq RKFD$	Sangat tinggi
Kabupaten Bantul mempunyai nilai 1,487		Kabupaten Bantul mempunyai nilai 1,444	
Kategori: Tinggi		Kategori: Rendah	

Sumber: Peraturan Menteri Keuangan RI.

### 2.2.1.2 Kemandirian Fiskal

Kemandirian Fiskal merupakan indikator utama dalam mengukur kemampuan Pemerintah Daerah untuk membiayai sendiri kegiatan pemerintah tanpa tergantung bantuan dari luar termasuk dari Pemerintah Pusat. Kemandirian Fiskal daerah akan menghasilkan Indeks Kemandirian Fiskal (IKF) dengan nilai berkisar antara 0 hingga 1. Semakin tinggi nilai IKF maka semakin tinggi kemandirian Fiskal suatu daerah. Penghitungan IKF menggunakan formula Pendapatan Asli Daerah terhadap total Pendapatan Daerah. Berikut disajikan klasifikasi kondisi kemandirian fiskal daerah.

**Tabel 2.14 Klasifikasi Kondisi Kemandirian Fiskal Daerah**

Nilai IKF	Kondisi Kemandirian Fiskal
$0,00 \leq IKF < 0,25$	Belum Mandiri
$0,25 \leq IKF < 0,50$	Menuju Kemandirian
$0,50 \leq IKF < 0,75$	Mandiri
$0,75 \leq IKF < 1,00$	Sangat Mandiri

Sumber: Perhitungan Sampurna (2018) dalam laporan reviu BPKRI, 2022

Nilai IKF Kabupaten Bantul pada tahun 2018-2022 disajikan pada tabel berikut.

**Tabel 2.15 Klasifikasi Kondisi Kemandirian Fiskal Daerah Kabupaten Bantul Tahun 2018-2022**

Tahun	PAD (Rp)	Total Pendapatan Daerah (Rp)	Nilai IKF	Kategori
2018	462.653.956.229	2.227.752.027.349	0,21	Belum mandiri
2019	505.929.472.001	2.269.539.168.278	0,22	Belum mandiri
2020	479.610.812.119	2.210.246.133.186	0,22	Belum mandiri



Tahun	PAD (Rp)	Total Pendapatan Daerah (Rp)	Nilai IKF	Kategori
2021	491.670.724.028	2.235.655.701.355	0,22	Belum mandiri
2022	540.572.423.373	2.260.577.439.195	0,24	Belum mandiri

Sumber: BPKPAD Kabupaten Bantul (diolah), 2023

Nilai Indeks Kemandirian Fiskal (IKF) Kabupaten Bantul selama lima tahun mengalami peningkatan yaitu pada tahun 2018, nilai IKF sebesar 0,21, selanjutnya pada tahun 2019 meningkat menjadi 0,22 hingga tahun 2022 menjadi 0,24. Nilai tersebut masih dalam kategori “belum mandiri”, artinya sangat tergantung dengan dana transfer dalam membiayai belanja daerah.

### 2.2.1.3 Kemampuan Mendanai Belanja Daerah

Kemampuan keuangan daerah tercermin dari seluruh penerimaan daerah baik pendapatan APBD dan penerimaan pembiayaan, yang seharusnya bisa mencukupi untuk digunakan dalam mendanai seluruh belanja daerah dan pengeluaran pembiayaan yang direncanakan. Semakin besar rasio penerimaan daerah dan penerimaan pembiayaan terhadap pengeluaran daerah dan pengeluaran pembiayaan, maka kemampuan mendanai belanja daerah semakin besar pula.

**Tabel 2.16 Perhitungan Kemampuan Mendanai Belanja Daerah Kabupaten Bantul Tahun 2018-2022**

TAHUN	TOTAL PENDAPATAN (Rp.Juta)	PENERIMAAN PEMBIAYAAN (Rp.Juta)	TOTAL PENERIMAAN (Rp.Juta)	TOTAL BELANJA (Rp.Juta)	PENGELUARAN PEMBIAYAAN (Rp.Juta)	TOTAL PENGELUARAN (Rp.Juta)	KEMAMPUAN MENDANAI BELANJA DAERAH
1	2	3	4=(2+3)	5	6	7=(5+6)	8=(4:7)
2018	2.227.752	256.630	2.484.382	2.165.652	39.573	2.205.225	1,127
2019	2.269.539	296.985	2.566.524	2.283.585	48.892	2.332.477	1,100
2020	2.210.246	238.679	2.448.925	2.199.124	11.599	2.210.723	1,108
2021	2.235.656	244.577	2.480.233	2.226.674	13.141	2.239.815	1,107
2022	2.260.577	259.029	2.519.606	2.272.475	31.500	2.303.975	1,094

Sumber: BPKPAD Kabupaten Bantul (diolah), 2023

Selama periode tahun 2018-2022, kemampuan mendanai belanja daerah Kabupaten Bantul sudah cukup baik yang ditandai dengan angka kemampuan mendanai belanja daerah selama periode tersebut selalu berada di atas angka 1 yang berarti total penerimaan daerah selalu melebihi total pengeluaran daerah.

### 2.2.1.4 Proyeksi Kapasitas Riil Keuangan Daerah

Proyeksi kapasitas riil keuangan daerah diperlukan untuk mengetahui kemampuan pendanaan prioritas pembangunan, dan memperoleh proyeksi

yang tepat mengenai kemampuan daerah dalam mendanai rencana pembangunan dan pemecahan permasalahan secara tepat.

Kapasitas riil keuangan adalah kemampuan daerah yang dicerminkan melalui pendapatan daerah dikurangi dengan pendapatan yang penggunaannya sudah ditentukan (pendapatan *earmark*) dan belanja tertentu.

Perhitungan kapasitas fiskal dilakukan untuk memprediksi ketersediaan dana yang dapat digunakan oleh pemerintah Kabupaten Bantul pada program dan kegiatan pembangunan daerah Tahun 2024 yang disajikan sebagai berikut.

**Tabel 2.17 Perhitungan Kapasitas Riil Keuangan Daerah Kabupaten Bantul Tahun 2024**

Uraian	TARGET RPJMD Tahun 2024
	(Rp. Juta)
Pendapatan Daerah	2.214.198
Pencairan Dana Cadangan (Sesuai Peraturan Daerah)	-
Sisa Lebih Riil Perhitungan Anggaran	146.647
<b>Total Penerimaan</b>	2.360.845
<b>Dikurangi</b>	-
Belanja Wajib Mengikat	2.037.671
Pengeluaran Pembiayaan	25.000
<b>KAPASITAS RIIL KEMAMPUAN KEUANGAN</b>	298.174
Persentase	12,63%

Sumber: RPJMD Kabupaten Bantul Tahun 2021-2026

Keterangan: belum memasukkan DAK fisik

Persentase proyeksi kapasitas riil kemampuan keuangan Kabupaten Bantul masih relatif kecil, pada tahun 2024 sebesar 12,63%. Hal ini disebabkan adanya pemilu serentak pada tahun 2024.

Berdasarkan uraian diatas maka diperlukan upaya untuk mencari sumber pembiayaan lain diantaranya:

- (1) Hibah dari Pemerintah Pusat, Pemerintah Daerah lainnya dan dari Luar Negeri;
- (2) Optimalisasi dana CSR sebagai sumber pendanaan pembangunan daerah;
- (3) Upaya merintis kerjasama pemerintah dengan Perguruan Tinggi, badan usaha/swasta.

### 2.2.2 Analisa Keuangan Daerah

Menghitung rata-rata pertumbuhan realisasi pendapatan daerah, belanja daerah, pembiayaan, dan neraca daerah. Realisasi pelaksanaan APBD tahun 2020-2022 akan menjadi evaluasi untuk memproyeksikan anggaran tahun 2024.

**Tabel 2.18 Rata-Rata Pertumbuhan Realisasi Pendapatan Daerah Kabupaten Bantul Tahun 2020-2022**

No	Uraian (Permendagri 13 Tahun 2006)			Realisasi Tahun 2020 (Rp.Juta)	Uraian (Permendagri 77 Tahun 2020)	Realisasi Tahun 2021 (Rp.Juta)	Realisasi Tahun 2022 (Rp.Juta)	Rata-rata Pertumbuhan (%)
1	2	3	4	5	6	7	8	
1			<b>PENDAPATAN DAERAH</b>		<b>PENDAPATAN DAERAH</b>			
1	1		<b>PENDAPATAN ASLI DAERAH</b>	<b>479.611</b>	<b>PENDAPATAN ASLI DAERAH</b>	<b>491.671</b>	<b>540.572</b>	<b>0,06</b>
1	1	1	Pajak Daerah	200.826	Pajak Daerah	203.758	252.857	0,12
1	1	2	Retribusi Daerah	30.466	Hasil Retribusi Daerah	27.769	42.179	0,18
1	1	3	Hasil Pengelolaan Kekayaan Daerah Yang Dipisahkan	25.138	Hasil pengelolaan kekayaan daerah yang dipisahkan	20.053	20.840	- 0,09
1	1	4	Lain-Lain Pendapatan Asli Daerah Yang Sah	223.181	Lain-lain pendapatan asli daerah yang sah	240.091	224.696	0,003
1	2		<b>DANA PERIMBANGAN</b>	<b>1.541.371</b>	<b>PENDAPATAN TRANSFER</b>	<b>1.656.162</b>	<b>1.712.038</b>	<b>0,05</b>
				1.354.922	Pendapatan Transfer Pemerintah Pusat	1.394.235	1.469.252	0,04
				186.449	Pendapatan Transfer Antar Daerah	261.927	242.786	0,14
1	3		<b>LAIN LAIN PENDAPATAN DAERAH YANG SAH</b>	<b>83.860</b>	<b>LAIN-LAIN PENDAPATAN DAERAH YANG SAH</b>	<b>87.823</b>	<b>7.967</b>	<b>- 0,69</b>
1	3	1	Pendapatan Hibah	83.860	Pendapatan Hibah	6.167	6.725	- 0,72
					Lain-Lain Pendapatan Sesuai dengan Ketentuan Peraturan Perundang-Undangan	81.656	22	- 0,98
					Pendapatan yang tidak bisa dikelompokkan		1.220	
			<b>JUMLAH PENDAPATAN DAERAH</b>	<b>2.104.841</b>	<b>JUMLAH PENDAPATAN DAERAH</b>	<b>2.235.656</b>	<b>2.260.577</b>	<b>0,04</b>

Sumber: BPKPAD Kabupaten Bantul (diolah),2023

Dari tabel di atas terlihat bahwa rata-rata pertumbuhan selama 3 tahun Pendapatan Daerah adalah 0,04%, dengan rincian rata-rata Pertumbuhan Asli Daerah (PAD) 0,06%, rata-rata pertumbuhan Pendapatan Transfer 0,05%, dan rata-rata pertumbuhan Lain-lain Pendapatan Daerah Yang Sah -0,69%.

**Tabel 2.19 Kinerja Realisasi Pendapatan Daerah Kabupaten Bantul Tahun 2022**

Uraian (Permendagri 77 Tahun 2020)	APBD Perubahan Tahun 2022 (Rp. Juta)	Realisasi APBD Tahun 2022 (Rp.Juta)	Selisih (3-2)	Kinerja
1	2	3	4	5
PENDAPATAN				
<b>PENDAPATAN ASLI DAERAH</b>	<b>520.854</b>	<b>540.572</b>	<b>19.718</b>	<b>Over Target</b>
Pajak Daerah	234.088	252.857	18.769	Over Target
Hasil Retribusi Daerah	49.690	42.179	-7.511	Under Target
Hasil pengelolaan kekayaan daerah yang dipisahkan	23.707	20.840	-2.867	Under Target
Lain-lain pendapatan asli daerah yang sah	213.369	224.696	11.328	Over Target
<b>PENDAPATAN TRANSFER</b>	<b>1.702.969</b>	<b>1.712.038</b>	<b>9.069</b>	<b>Over Target</b>
Pendapatan Transfer Pemerintah Pusat	1.485.869	1.469.252	-16.617	Under Target
Pendapatan Transfer Antar Daerah	217.100	242.786	25.686	Over Target
<b>LAIN-LAIN PENDAPATAN DAERAH YANG SAH</b>	<b>6.000</b>	<b>7.967</b>	<b>747</b>	<b>Over Target</b>
Pendapatan Hibah	6.000	6.725	725	Over Target

Uraian (Permendagri 77 Tahun 2020)	APBD Perubahan Tahun 2022 (Rp. Juta)	Realisasi APBD Tahun 2022 (Rp. Juta)	Selisih (3-2)	Kinerja
1	2	3	4	5
Lain-Lain Pendapatan Sesuai dengan Ketentuan Peraturan Perundang-Undangan	0	22	22	Over Target
Pendapatan yang tidak bisa dikelompokkan	0	1.220	1.220	Over Target
<b>JUMLAH PENDAPATAN DAERAH</b>	<b>2.229.823</b>	<b>2.260.577</b>	<b>29.534</b>	<b>Over Target</b>

Sumber: BPKPAD Kabupaten Bantul (diolah), 2023

Keterangan kinerja realisasi pendapatan:

- Melampaui target pendapatan atau over target (OT),
- Tidak mencapai target yang ditetapkan atau under (UT),
- Mencapai target yang ditetapkan atau equal (E).

Dari tabel di atas dapat dilihat bahwa realisasi Pendapatan Asli Daerah, Pendapatan Transfer dan Lain-Lain Pendapatan Daerah Yang Sah melampaui target pendapatan atau *over target*.

**Tabel 2.20 Rata-Rata Pertumbuhan Realisasi Belanja Daerah Kabupaten Bantul Tahun 2020-2022**

No	Uraian (Permendagri 13 Tahun 2006)	Realisasi Tahun 2020 (Rp. Juta)	Uraian (Permendagri 77 Tahun 2020)	Realisasi Tahun 2021 (Rp. Juta)	Realisasi Tahun 2022 (Rp. Juta)	Rata-rata Pertumbuhan (%)
1	2	3	4	5	6	7
2	<b>BELANJA DAERAH</b>		<b>BELANJA DAERAH</b>			
2 1	<b>Belanja Tidak Langsung</b>	<b>1.170.874</b>	<b>Belanja Operasi</b>	<b>1.670.459</b>	<b>1.721.577</b>	<b>0,21</b>
2 1 1	Belanja Pegawai	799.455	Belanja Pegawai	894.085	853.342	- 0,04
			Belanja Barang dan Jasa	713.171	768.495	0,15
2 1 2	Belanja Hibah	84.738	Belanja Hibah	60.212	91.629	0,04
2 1 3	Belanja Bantuan Sosial	760	Belanja Bantuan Sosial	2.991	8.110	2,27
			<b>Belanja Transfer</b>	<b>255.245</b>	<b>309.515</b>	<b>0,10</b>
2 1 4	Belanja Bagi Hasil	22.872	Belanja Bagi Hasil	26.103	26.103	0,07
2 1 5	Belanja Bantuan Keuangan	161.478	Belanja Bantuan Keuangan	229.142	283.412	0,32
2 1 7	<b>Belanja Tidak Terduga</b>	<b>101.572</b>	<b>Belanja Tidak Terduga</b>	<b>26.691</b>	<b>19.684</b>	<b>- 0,56</b>
2 2	<b>Belanja Langsung</b>	<b>922.845</b>				
2 2 1	Belanja Pegawai	126.114				
2 2 2	Belanja Barang dan Jasa	580.329				
2 2 3	Belanja Modal	216.402	<b>Belanja Modal</b>	<b>274.279</b>	<b>221.698</b>	<b>0,01</b>
	<b>JUMLAH BELANJA DAERAH</b>	<b>2.093.719</b>	<b>Jumlah Belanja Daerah</b>	<b>2.226.674</b>	<b>2.272.475</b>	<b>0,04</b>

Sumber: BPKPAD Kabupaten Bantul (diolah), 2023

Dari tabel di atas terlihat bahwa rata-rata pertumbuhan selama 3 tahun Belanja Daerah adalah 0,04%. Dengan rincian rata-rata pertumbuhan Belanja Operasi 0,21%, Belanja Transfer 0,10%, Belanja Tidak Terduga -0,56% dan Belanja Modal 0,01%.

**Tabel 2.21 Rata-Rata Pertumbuhan Realisasi Pembiayaan Daerah Kabupaten Bantul Tahun 2020-2022**

No	Uraian (Permendagri 13 Tahun 2006)	Realisasi Tahun 2020 (Rp. Juta)	Uraian (Permendagri 77 Tahun 2020)	Realisasi Tahun 2021 (Rp. Juta)	Realisasi Tahun 2022 (Rp. Juta)	Rata-rata Pertumbuhan (%)
1	2	3	4	5	6	7
3	<b>PEMBIAYAAN DAERAH</b>		<b>PEMBIAYAAN</b>			
3 1	<b>Penerimaan Pembiayaan</b>		<b>Penerimaan Pembiayaan</b>			

No	Uraian (Permendagri 13 Tahun 2006)		Realisasi Tahun 2020 (Rp.Juta)	Uraian (Permendagri 77 Tahun 2020)	Realisasi Tahun 2021 (Rp.Juta)	Realisasi Tahun 2022 (Rp.Juta)	Rata-rata Pertumbuhan (%)	
1	2		3	4	5	6	7	
3	1	1	Sisa Lebih Perhitungan Anggaran Tahun Sebelumnya (SILPA)	234.048	Sisa Lebih Perhitungan Anggaran Tahun Sebelumnya (SILPA)	238.201	240.504	0,01
3	1	3	Penjualan Kekayaan Daerah yang Dipisahkan	713	Hasil Penjualan Kekayaan Daerah yang Dipisahkan	3.747	18.363	4,07
3	1	4	Penerimaan Kembali pemberian pinjaman daerah	3.918	Penerimaan Kembali Pemberian Pinjaman Daerah	2.629	162	- 0,80
			<b>JUMLAH PENERIMAAN PEMBIAYAAN</b>	<b>238.679</b>	<b>JUMLAH PENERIMAAN PEMBIAYAAN</b>	<b>244.577</b>	<b>259.029</b>	<b>0,04</b>
3	2		<b>Pengeluaran Pembiayaan</b>		<b>Pengeluaran Pembiayaan</b>			
3	2	2	Penyertaan Modal (Investasi) Daerah	8.001	Penyertaan Modal Daerah	12.341	31.500	0,98
3	2	5	Pengeluaran Dana Bergulir	3.598	Pemberian Pinjaman Daerah	800	0	- 1,00
			<b>JUMLAH PENGELUARAN PEMBIAYAAN</b>	<b>11.599</b>	<b>JUMLAH PENGELUARAN PEMBIAYAAN</b>	<b>13.141</b>	<b>31.500</b>	<b>0,65</b>
			<b>SURPLUS /(DEFISIT) PEMBIAYAAN</b>	<b>227.080</b>	<b>SURPLUS /(DEFISIT) PEMBIAYAAN</b>	<b>231.436</b>	<b>227.529</b>	<b>0,001</b>
			Selisih Lebih Tahun Anggaran Berkenaan	238.201	Selisih Lebih Tahun Anggaran Berkenaan	240.418	215.632	- 0,05

Sumber: BPKPAD Kabupaten Bantul (diolah), 2023

Dari tabel di atas terlihat bahwa rata-rata pertumbuhan selama 3 tahun Penerimaan Pembiayaan adalah 0,04%, lebih kecil dari rata-rata pertumbuhan Pengeluaran Pembiayaan 0,65%.

**Tabel 2.22 Rata-Rata Pertumbuhan Neraca Daerah Kabupaten Bantul Tahun 2020-2022**

Uraian	Realisasi Tahun 2020 (Rp.Juta)	Realisasi Tahun 2021 (Rp.Juta)	Realisasi Tahun 2022 (Rp.Juta)	Rata-rata Pertumbuhan (%)
<b>ASET</b>				
<b>ASET LANCAR</b>				
<b>KAS</b>	<b>238.201.393.766,17</b>	<b>240.503.861.658,33</b>	<b>215.631.865.732,74</b>	<b>-4,86%</b>
Kas Di Kas Daerah	200.803.065.465,07	193.368.116.811,73	186.937.014.179,24	-3,51%
Kas Di Bendahara Pengeluaran	577.835.200,00	64.990.196,00	39.974,00	-99,17%
Kas Di Bendahara Penerimaan	114.418.736,00	111.276.500,00	212.692.566,00	36,34%
Kas Di Badan Layanan Umum Daerah	29.197.443.270,10	45.745.324.646,60	28.290.251.443,50	-1,57%
Kas di Pengelola Dana Bergulir			20.000,00	
Kas di Bendahara BOS	7.508.631.095,00	1.214.153.504,00	191.847.570,00	-84,02%
.				
<b>Piutang</b>	<b>63.139.859.320,17</b>	<b>89.811.088.207,77</b>	<b>67.183.625.670,65</b>	<b>3,15%</b>
Piutang Pajak	130.486.662.478,99	140.875.161.976,19	149.648.052.721,50	7,09%
Piutang Retribusi	1.229.028.166,85	1.937.392.583,85	1.737.998.367,85	18,92%
Piutang Hasil Pengelolaan Kekayaan Daerah yang di				
Piutang Lain-lain PAD yang Sah	55.014.174.114,87	74.501.657.507,87	63.838.312.888,00	7,72%
Piutang Transfer Pemerintah Pusat				
Piutang Transfer Antar Daerah		5.709.166.800,47	1.745.092.380,00	-44,71%
Piutang Lainnya	14.829.776.773,75	10.875.947.879,00	10.707.993.879,00	-15,03%
Penyisihan Piutang	-40.184.397.341,12	-144.088.238.539,61	- 160.493.824.565,70	99,85%
.				
<b>Belanja Dibayar Dimuka</b>	<b>1.353.626.878,84</b>	<b>657.111.322,31</b>	<b>552.101.334,28</b>	<b>-36,14%</b>
.				
<b>Persediaan</b>	<b>62.671.691.152,79</b>	<b>60.367.722.354,00</b>	<b>41.025.618.885,38</b>	<b>-19,09%</b>
.				
<b>Jumlah Aset Lancar</b>	<b>373.132.656.181,72</b>	<b>391.339.783.542,41</b>	<b>324.393.211.623,04</b>	<b>-6,76%</b>
.				
<b>Investasi Jangka Panjang</b>				

Uraian	Realisasi Tahun 2020 (Rp.Juta)	Realisasi Tahun 2021 (Rp.Juta)	Realisasi Tahun 2022 (Rp.Juta)	Rata-rata Pertumbuhan (%)
<b>Investasi Nonpermanen</b>				
Pinjaman Jangka Panjang				
Investasi dalam SUN				
Investasi Nonpermanen lainnya				
<b>Jumlah Investasi nonpermanen</b>	-	-		
<b>Investasi Permanen</b>				
Penyertaan Modal Pemerintah Daerah	201.398.147.561,17	203.992.913.215,88	216.419.085.966,95	3,66%
Investasi Permanen Lainnya	159.601.719.393,81	175.962.819.034,35	180.180.711.776,12	6,25%
<b>Jumlah Investasi Permanen</b>	<b>360.999.866.954,98</b>	<b>379.955.732.250,23</b>	<b>396.599.797.743,07</b>	<b>4,81%</b>
<b>Jumlah Investasi Jangka Panjang</b>	<b>360.999.866.954,98</b>	<b>379.955.732.250,23</b>	<b>396.599.797.743,07</b>	<b>4,81%</b>
<b>Aset Tetap</b>				
Tanah	528.259.669.252,00	574.701.276.878,00	580.066.622.548,00	4,79%
Peralatan dan Mesin	857.132.572.729,50	944.028.237.113,99	1.000.515.263.647,17	8,04%
Gedung dan Bangunan	1.347.477.527.787,88	1.394.672.601.555,26	1.439.700.383.132,31	3,37%
Jalan, Irigasi dan Jaringan	2.418.835.722.267,21	2.574.516.256.456,05	2.675.873.393.387,26	5,18%
Aset Tetap Lainnya	74.559.439.255,28	79.576.885.504,48	82.030.138.609,96	4,89%
Konstruksi dalam Pengerjaan	-	-		
Akumulasi Penyusutan	-2.489.343.832.341,61	-2.731.082.314.804,04	- 2.935.485.232.100,56	8,59%
<b>Jumlah Aset Tetap</b>	<b>2.736.921.098.950,26</b>	<b>2.836.412.942.703,75</b>	<b>2.842.700.569.224,14</b>	<b>1,91%</b>
<b>Dana Cadangan</b>				
Dana Cadangan				
<b>Jumlah Dana Cadangan</b>				
<b>Aset Lainnya</b>				
Tagihan Penjualan Angsuran				
Tagihan Jangka Panjang	15.311.414,00	15.311.414,00	15.311.414,00	0,00%
TGR				
Aset Tak berwujud	24.725.518.327,43	25.046.927.422,43	24.175.510.060,43	-1,12%
Aset Lain-lain				
Aset lain yang dibatasi penggunaannya	1.501.519.876,00	1.910.304.396,00	1.893.318.146,00	12,29%
Akumulasi Amortisasi Aset tak Berwujud	-14.783.929.409,70	-16.208.789.124,40	16.333.937.538,00	5,11%
<b>Jumlah Aset Lainnya</b>	<b>11.458.420.207,73</b>	<b>10.763.754.108,03</b>	<b>9.750.202.082,43</b>	<b>-7,75%</b>
<b>JUMLAH ASET</b>	<b>3.482.512.042.294,68</b>	<b>3.618.472.212.604,41</b>	<b>3.573.443.780.672,68</b>	<b>1,30%</b>
<b>KEWAJIBAN</b>				
<b>Kewajiban Jangka Pendek</b>				
Utang Perhitungan Pihak Ketiga (PFK)				
Utang Bunga				
Bagian Lancar Utang Jangka panjang				
Pendapatan Diterima Dimuka	1.920.229.253,27	1.362.983.135,40	932.423.864,37	-30,32%
Utang Belanja	36.850.544.830,30	48.749.001.437,76	45.045.037.924,87	10,56%
Utang Jangka Pendek Lainnya				
<b>Jumlah Kewajiban Jangka Pendek</b>	<b>38.770.774.083,57</b>	<b>50.111.984.573,16</b>	<b>45.977.461.789,24</b>	<b>8,90%</b>
<b>Kewajiban Jangka Panjang</b>				
Utang Dalam Negeri-Sektor Perbankan				
Utang Dalam Negeri-Obligasi				
Premium (diskonto) obligasi				
Utang Jangka Panjang Lainnya				
<b>Jumlah Kewajiban Jangka Panjang</b>				
<b>JUMLAH KEWAJIBAN</b>	<b>38.770.774.083,57</b>	<b>50.111.984.573,16</b>	<b>45.977.461.789,24</b>	<b>8,90%</b>
<b>EKUITAS</b>				
<b>Ekuitas</b>	<b>3.443.741.268.211,12</b>	<b>3.568.360.228.031,25</b>	<b>3.527.466.318.883,44</b>	<b>1,21%</b>

Uraian	Realisasi Tahun 2020 (Rp.Juta)	Realisasi Tahun 2021 (Rp.Juta)	Realisasi Tahun 2022 (Rp.Juta)	Rata-rata Pertumbuhan (%)
<b>JUMLAH KEWAJIBAN DAN EKUITAS</b>	<b>3.482.512.042.294,68</b>	<b>3.618.472.212.604,41</b>	<b>3.573.443.780.672,68</b>	<b>1,30%</b>

Sumber: BPKPAD Kabupaten Bantul (diolah), 2023

Dari tabel di atas terlihat bahwa rata-rata pertumbuhan selama 3 tahun Aset adalah 1,30%, rata-rata pertumbuhan Kewajiban 8,9% dan rata-rata pertumbuhan Ekuitas 1,21%.



## BAB III

### ASUMSI DASAR DALAM PENYUSUNAN ANGGARAN PENDAPATAN DAN BELANJA DAERAH (APBD)

#### 3.1. Asumsi Dasar yang digunakan dalam APBN Tahun 2024

Kebijakan ekonomi yang dicanangkan pemerintah pusat pada tahun 2024 dapat menjadi tantangan maupun peluang bagi perekonomian Kabupaten Bantul ke depan. Kerangka perekonomian nasional secara makro dalam tahun 2024 disusun berdasarkan kondisi umum perekonomian Indonesia. Kebijakan perekonomian Indonesia yang diperkirakan dapat mempengaruhi perekonomian Kabupaten Bantul meliputi sasaran dan kebijakan yang terkait dengan pertumbuhan ekonomi, stabilitas ekonomi yang tercermin dalam stabilitas moneter, fiskal dan neraca pembayaran, serta kebutuhan investasi untuk mendorong pencapaian sasaran yang telah ditetapkan. Kondisi pandemi yang semakin membaik pada Tahun 2022 memberikan dampak terhadap meningkatnya kinerja perekonomian, sehingga pada Tahun 2024 diasumsikan pandemi covid-19 telah berakhir dan arah kebijakan pembangunan nasional sesuai dengan tema dalam RKP 2024 adalah Mempercepat Transformasi Ekonomi yang Inklusif dan Berkelanjutan.

Beberapa indikator utama ekonomi makro pembangunan nasional sebagaimana tertuang dalam Rancangan Rencana Kerja Pemerintah (RKP) Tahun 2024, menjadi tolok ukur dalam penentuan RAPBN tahun 2024. Oleh karena itu dalam asumsi dasar penyusunan RAPBD perlu mempertimbangkan indikator ekonomi makro pembangunan nasional tersebut, diantaranya:

**Tabel 3.1.**  
**Indikator Ekonomi Makro di Indonesia Tahun 2024**

No	Indikator Ekonomi Makro	Asumsi Tahun 2024
1.	Laju Pertumbuhan ekonomi	5,7 - 6 %
2.	Tingkat kemiskinan	6,0 - 7,0 %
3.	Indeks Pembangunan Manusia (IPM)	75,54
4.	Indeks Gini	0,36 - 0,374
5.	Tingkat pengangguran Terbuka	3,6 - 4,3%

Sumber : Bappeda Bantul, 2023

- Laju Pertumbuhan ekonomi, sebesar 5,7-6%

Pertumbuhan ekonomi merupakan salah satu indikator kemampuan suatu daerah dalam meningkatkan kapasitas produksi secara berkesinambungan. Perkembangan produksi barang dan jasa di suatu wilayah perekonomian pada tahun tertentu terhadap nilai tahun sebelumnya yang dihitung berdasarkan PDRB atas dasar harga konstan. Perekonomian Indonesia pada tahun 2022 semakin membaik setelah mengalami tekanan besar akibat pandemi Covid19. Perlambatan pertumbuhan Indonesia tahun 2020 terjadi pada semua komponen PDB, baik dari sisi pengeluaran, lapangan usaha, maupun wilayah, akan tetapi semakin membaik di tahun 2022. Pada tahun 2024 ekonomi Indonesia diharapkan tumbuh dengan kisaran 5,7 – 6 persen. Investasi diharapkan menjadi kunci pemulihan ekonomi agar mampu menciptakan lapangan pekerjaan dan meningkatkan kapasitas produktif perekonomian. Pemulihan ekonomi secara bertahap dan alokasi belanja modal yang lebih besar, diperkirakan mampu mendorong pertumbuhan perekonomian hingga 5,2 persen pada tahun 2022.

- Tingkat kemiskinan

Pandemi Covid-19 juga berdampak terhadap aspek sosial dan ekonomi. Salah satu dampaknya adalah penurunan pengeluaran dan peningkatan pengangguran yang menyebabkan kenaikan angka kemiskinan menjadi 10,14 persen pada tahun 2021 dan mengalami penurunan menjadi 9,54 persen pada tahun 2022 karena kondisi pemulihan pasca pandemi yang semakin membaik.

Pada tahun 2024 tingkat kemiskinan diprediksikan mencapai sekitar 6 - 7 persen. Untuk itu, pertumbuhan ekonomi yang tinggi dan merata, inflasi yang stabil, penciptaan lapangan kerja bagi masyarakat miskin dan rentan, iklim investasi yang terjaga, serta infrastruktur terutama di daerah tertinggal, terluar, dan terdepan menjadi sasaran yang harus dicapai. Hal ini dapat tercapai dengan didukung oleh kebijakan makro yang mendorong pertumbuhan ekonomi inklusif, tingkat inflasi yang stabil, serta penciptaan lapangan kerja yang produktif. Faktor penentu keberhasilan dalam upaya mencapai target tingkat kemiskinan tahun 2024, antara lain adanya dukungan keterpaduan program kemiskinan lintas sektor melalui optimalisasi kinerja TKPK Kabupaten sampai pedukuhan; Forum CSR; dan sinkronisasi APBD-APBDes terkait penanggulangan kemiskinan (RTLH, pendataan/musdes).

- Indeks Pembangunan Manusia (IPM) menjadi 75,54

Badan Pusat Statistik (BPS) mencatat, Indeks Pembangunan Manusia (IPM) nasional sebesar 72,91 poin pada 2022. Skor tersebut meningkat 0,62% dibandingkan pada tahun sebelumnya yang sebesar 72,29 poin. Dengan skor tersebut, IPM Indonesia sudah masuk kategori tinggi. Hal itu seiring dengan perbaikan kinerja ekonomi yang berpengaruh positif terhadap indikator konsumsi riil per kapita. Pada tahun 2024 Indeks Pembangunan Manusia (IPM) diharapkan tumbuh menjadi 75,54.

- Gini Ratio pada kisaran 0,36 – 0,374.

Pada tahun 2022, tingkat ketimpangan pengeluaran penduduk nasional yang diukur oleh Gini Ratio adalah sebesar 0,384. Penurunan Rasio Gini merupakan salah satu indikator mulai menggeliatnya ekonomi pasca pandemi Covid-19. Diperkirakan pada tahun 2024, rasio gini akan mengalami penurunan pada kisaran angka 0,36 – 0,374, seiring dengan membaiknya kondisi perekonomian di Indonesia. Strategi kebijakan perlu dilakukan untuk mendorong pertumbuhan ekonomi yang inklusif.

- Tingkat pengangguran terbuka menjadi 3,6 – 4,3

Tekanan pandemi Covid-19 pada perekonomian Indonesia tahun 2020 menyebabkan Tingkat Pengangguran Terbuka (TPT) meningkat menjadi 7,07 persen atau 9,77 juta orang. Pada tahun 2021, seiring dengan proses pemulihan perekonomian yang terus menunjukkan perkembangan positif, TPT menurun menjadi 6,49 persen. Tingkat pengangguran terbuka (TPK) Indonesia pada tahun 2022 adalah sebesar 5,86 persen. Pada tahun 2024, Tingkat Pengangguran Terbuka diperkirakan menjadi 3,6 – 4,3 seiring dengan membaiknya kondisi perekonomian di Indonesia.

Beberapa upaya yang telah dilakukan untuk mengurangi pengangguran yaitu program peningkatan kesempatan kerja, penempatan tenaga kerja, transmigrasi umum, perlindungan dan pengembangan ketenagakerjaan, peningkatan kualitas dan produktivitas tenaga kerja, dan perluasan tenaga kerja. Upaya strategis lainnya antara lain (1) peningkatan keahlian tenaga kerja melalui reformasi sistem pendidikan dan pelatihan vokasi, (2) penguatan sistem informasi pasar kerja yang kredibel sebagai dasar intervensi kebijakan ketenagakerjaan, dan (3) penguatan sistem perlindungan sosial bagi pekerja.

### 3.2 Asumsi Dasar yang digunakan dalam APBD

Pada tahun 2023, diasumsikan perekonomian sudah mulai pulih. Kehidupan sosial dan ekonomi masyarakat sudah berjalan normal sehingga perputaran roda perekonomian sudah dapat meningkatkan pendapatan dan daya beli masyarakat. Dalam rangka mendanai penyelenggaraan pemerintahan dan pembangunan daerah perlu disusun kerangka pendanaan daerah yang matang meliputi pendapatan, belanja dan pembiayaan.

Beberapa indikator utama ekonomi makro pembangunan Kabupaten Bantul Tahun 2024 yang menjadi tolok ukur dalam penentuan RAPBD Tahun 2024, diantaranya :

**Tabel 3.2.**  
**Indikator Ekonomi Makro dan Asumsinya**  
**di Kabupaten Bantul dan DIY Tahun 2024**

No	Indikator Ekonomi Makro	Kab. Bantul	DIY
1.	Laju Pertumbuhan Ekonomi	5,27%-5,66%	5,16-5,66%
2.	Tingkat Kemiskinan	10,99%-11,5%	12,50%
3.	Indeks Pembangunan Manusia (IPM)	81,00-81,50	81,43
4.	Indeks Gini	0,346-0,394	0,346
5.	Tingkat Pengangguran Terbuka (TPT)	3,35%-3,65%	3,35-3,65%

Sumber : Bappeda Kabupaten Bantul 2023

#### 3.2.1 Pertumbuhan Ekonomi

Pertumbuhan ekonomi Kabupaten Bantul pada tahun 2020 yaitu sebesar -1,66 persen atau mengalami penurunan dibandingkan tahun 2019 yang tumbuh 5,53 persen hal ini merupakan dampak dari pandemi Covid-19. Pada keadaan pandemi COVID-19 dan kenormalan baru, tahun 2022 pertumbuhan ekonomi mulai pulih dan meningkat mencapai 5,20 persen. Pertumbuhan ekonomi selama tahun 2022 dipercepat dengan membaiknya perekonomian di seluruh wilayah Kabupaten Bantul, seiring dengan meredanya pandemi Covid-19. Beberapa sektor ekonomi berhasil mencapai kondisi normal, permintaan masyarakat juga menunjukkan perkembangan membaik. Meningkatnya daya beli masyarakat, kunjungan wisatawan ke Bantul yang meningkat, pelajar dan mahasiswa sudah aktif kembali, dan faktor lain yang menyebabkan peningkatan permintaan masyarakat.

Selanjutnya pada tahun 2024, pertumbuhan ekonomi diharapkan makin meningkat melalui upaya prioritas pemulihan ekonomi dalam

penanganan dampak pandemi Covid-19 dan diprediksikan mencapai 5,27%-5,66%. Hal ini berdasarkan asumsi pertumbuhan ekonomi selama tahun 2022 diperkirakan akan dipercepat dengan membaiknya perekonomian di seluruh wilayah Kabupaten Bantul, seiring dengan meredanya pandemi Covid-19. Pada tahun 2022 perekonomian diharapkan mengalami pertumbuhan yang lebih baik dengan asumsi pemerintah mengeluarkan kebijakan untuk meningkatkan aktivitas perekonomian pada sektor yang mempunyai daya ungkit besar, melibatkan banyak tenaga kerja, dan mempunyai potensi pendapatan daerah.

Sektor yang dapat mendorong pertumbuhan ekonomi di Kabupaten Bantul diketahui berasal dari sektor primer, sekunder, dan tersier. Sebagian besar sektor tersier diketahui masih masuk ke dalam kategori sektor maju tetapi tertekan, yaitu memiliki laju pertumbuhan sektor yang baik tetapi kurang memiliki kontribusi yang cukup baik. Sektor-sektor tersebut, terutama sektor Jasa Pendidikan dan sektor Real Estate yang memiliki laju pertumbuhan dan distribusi cukup baik perlu untuk didorong perkembangannya agar dapat menjadi sektor yang juga mendorong pertumbuhan ekonomi di Kabupaten Bantul, dengan memperhatikan lahan-lahan produktif. Pemulihan ekonomi pada semua sektor tetap dengan melaksanakan protokol kesehatan di masa pandemi Covid-19.

### **3.2.2 Tingkat Kemiskinan**

Tingkat kemiskinan di Kabupaten Bantul pada periode 2018 sampai dengan 2021 mengalami penurunan, tetapi tahun 2020 dan 2021 pada masa pandemi angka kemiskinan ini meningkat kembali. Tahun 2020, dampak pandemi Covid-19 mempengaruhi kenaikan angka kemiskinan yang cukup signifikan. Angka kemiskinan mencapai 13,50%, mengalami peningkatan dibanding tahun 2019 sebesar 12,92%. Pada tahun 2021 juga mengalami peningkatan menjadi 14,04% dan tahun 2022 menjadi 12,27%. Hal ini menunjukkan Belum tepatnya sasaran program, kurangnya keterpaduan dalam implementasi, serta belum optimalnya fungsi institusi yang mengkoordinasikan penanggulangan kesmiskinan serta program kegiatan yang disusun masih banyak yang belum berdampak terhadap penurunan angka kemiskinan.

Pada tahun 2024, persentase angka kemiskinan ditargetkan turun menjadi sebesar 10,99%-11,5%. Konsentrasi kegiatan penanggulangan Kemiskinan selama Tanggap Darurat Covid-19 di Kabupaten Bantul adalah: (1) Pemberian

Tambahan Makanan Boga Sehat dan (2) Pendampingan dan Penyaluran Bantuan Sosial. Selain itu, diperlukan dukungan keterpaduan program kemiskinan lintas sektor melalui optimalisasi kinerja TKPK kabupaten sampai pedukuhan, Forum CSR, Sinkronisasi APBD-APBDes terkait penanggulangan kemiskinan (RTLH, pendataan/musdes).

### 3.2.3 Indeks Pembangunan Manusia

Selama lima tahun terakhir nilai IPM Kabupaten Bantul menunjukkan perkembangan yang positif. Nilai IPM terus mengalami peningkatan mulai dari 79,45 pada tahun 2018 hingga mencapai 80,69 pada tahun 2022 dengan level capaiannya menjadi sangat tinggi ( $IPM \geq 80$ ). Hal ini menunjukkan kinerja pembangunan pada dimensi pendidikan, kesehatan, dan ekonomi semakin dirasakan dan bermanfaat bagi masyarakat. Pada Tahun 2024, IPM ditargetkan sebesar 81,00-81,50.

Capaian IPM Kabupaten Bantul konsisten naik dari tahun ke tahun dan lebih tinggi dibandingkan DIY dan nasional. Hal ini menunjukkan kinerja pembangunan pada dimensi pendidikan, kesehatan dan ekonomi semakin dirasakan dan bermanfaat bagi masyarakat.

IPM Kabupaten Bantul masih dapat ditingkatkan antara lain dengan peningkatan laju pertumbuhan indeks kesehatan yaitu lebih mengutamakan perbaikan derajat kesehatan masyarakat melalui peningkatan kemudahan akses sarana kesehatan yang tersedia, penggunaan air bersih, keberadaan fasilitas BAB penduduk dan kualitas kesehatan lingkungan tempat tinggal penduduk; peningkatan laju pertumbuhan indeks pengetahuan yaitu dengan meningkatkan partisipasi sekolah penduduk melalui upaya semua anak usia sekolah (SD-SLTA) bisa bersekolah dan tidak putus sekolah; peningkatan laju pertumbuhan indeks pengeluaran dengan meningkatkan daya beli penduduk melalui peningkatan pertumbuhan ekonomi dan pendapatan perkapita, membuka lapangan usaha baru, dan adanya program bantuan sosial pemerintah seperti Bantuan Pangan Non Tunai (BPNT), Program Keluarga Harapan (PKH).

### 3.2.4 Gini Ratio

Koefisien Gini Kabupaten Bantul selama lima tahun terakhir berkisar antara 0,4 sampai dengan 0,5. Dengan menggunakan klasifikasi kesenjangan yang dirumuskan oleh Todaro berdasarkan angka Gini Rasio, maka tingkat kesenjangan di Kabupaten Bantul pada kurun waktu 2017-2021 masih

tergolong dalam kategori “kesenjangan sedang”. Angka Gini Rasio sampai dengan tahun 2020 menunjukkan kecenderungan yang dinamis. Pada tahun 2018, angka Gini Rasio mencapai 0,448, hampir mendekati ambang batas bawah kesenjangan tinggi yaitu 0,50 – 0,70. Tren tersebut kemudian berubah pada tahun 2019-2020 yang menunjukkan penurunan sampai dengan tahun 2020 menjadi 0,418. Pada tahun 2021 Rasio Gini mencapai 0,441, hampir mendekati ambang batas bawah kesenjangan tinggi yaitu 0,50 – 0,70. Pada tahun 2022 menurun menjadi 0,410. Pada Tahun 2024 gini ratio ditargetkan sebesar 0,346-0,394.

Apabila dibandingkan dengan rasio gini DIY dan Nasional, rasio gini Kabupaten Bantul lebih tinggi. Hal ini menandakan bahwa ketimpangan di Kabupaten Bantul lebih tinggi daripada ketimpangan Nasional.

Pada struktur PDRB, sektor primer yang merupakan sektor yang banyak dilakukan masyarakat Kabupaten Bantul cenderung mengalami penurunan dalam kontribusi PDRB dan cenderung tumbuh melambat sementara sektor tersier cenderung tumbuh tinggi. Perubahan kondisi ini perlu mendapatkan perhatian lebih, mengingat hal ini akan mengubah dan memberikan warna baru bagi kegiatan ekonomi di Kabupaten Bantul.

Perlu upaya perbaikan yang mendorong kinerja sektor primer, agar tren peningkatan ketimpangan tidak terjadi kembali. Program pembangunan pada sektor primer dan penciptaan lapangan kerja baru akan menjadi salah satu solusi dalam memutus mata rantai kesenjangan, namun perlu dilakukan dengan mempertimbangkan aktivitas ekonomi terkini. Faktor-faktor penentu keberhasilan pemerataan pendapatan diperlukan dukungan program pengentasan kemiskinan dan peningkatan SDM, relaksasi anggaran dialihkan untuk penanganan Covid-19, dan Bantuan sosial masyarakat termasuk pendidikan dan jaminan kesehatan, dan dukungan program pelatihan dan pemberdayaan UMKM terdampak.

### **3.2.5 Tingkat Pengangguran Terbuka**

Pengangguran di Kabupaten Bantul cenderung mengalami penurunan meskipun dengan laju yang lambat. Hal ini ditunjukkan oleh Tingkat Pengangguran Terbuka (TPT), TPT merupakan perbandingan antara jumlah pengangguran dengan jumlah angkatan kerja. Menurut data BPS tahun 2021 tingkat pengangguran terbuka sedikit turun sebesar 0,02%, dari 4,06% pada tahun 2020 menjadi 4,04%. Pada tahun 2022, tingkat pengangguran terbuka menurun menjadi 3,97%. Pada Tahun 2024 diharapkan dapat menurunkan



TPT menjadi sebesar 3,35%-3,65%. Beberapa upaya yang telah dilakukan untuk mengurangi pengangguran yaitu program peningkatan kesempatan kerja, penempatan tenaga kerja, transmigrasi umum, perlindungan dan pengembangan ketenagakerjaan, peningkatan kualitas dan produktivitas tenaga kerja, dan perluasan tenaga kerja. Faktor-faktor penentu keberhasilan penurunan tingkat pengangguran terbuka diperlukan:

1. Adanya keterpaduan kebijakan penciptaan kesempatan kerja
2. Para pihak disiplin menerapkan aturan ketenagakerjaan
3. Intensifikasi pencarian lowongan pekerjaan melalui *job canvassing* dan informasi pasar kerja melalui bursa kerja *on-line* lebih ditingkatkan,
2. Melaksanakan jenis pelatihan yang dibutuhkan pasar kerja
3. Peningkatkan produktivitas tenaga kerja dengan mengadakan pelatihan tingkat lanjut,
4. Memperbanyak dan mengintensifkan pelatihan kewirausahaan,

### **3.2.6 Lain-lain Asumsi**

- a. Apabila terjadi pergeseran asumsi akibat adanya kebijakan dari Pemerintah maupun Pemerintah Daerah Istimewa Yogyakarta serta penambahan/pengurangan sumber pendapatan daerah, maka terhadap program/kegiatan yang tercantum dalam KUA dapat dilakukan penambahan atau pengurangan jumlah dan atau anggarannya serta pagu anggaran definitif dalam pembahasan RAPBD tahun anggaran 2024 tanpa melakukan perubahan kesepakatan KUA maupun PPAS.
- b. Penyusunan Kebijakan Umum APBD dan PPAS 2024 diasumsikan juga bahwa kondisi perekonomian stabil, tidak terjadi gejolak sosial dan politik serta tidak terjadi bencana lebih besar lagi seperti pandemi covid 19.
- c. Penganggaran belanja pegawai untuk kebutuhan kenaikan gaji berkala, kenaikan pangkat, tunjangan keluarga dan mutasi pegawai dengan memperhitungkan *acress* yang besarnya 2,5% dari jumlah belanja pegawai untuk gaji pokok dan tunjangan.
- d. Proyek infrastruktur pusat tetap ada di tahun 2024.
- e. Pemulihan kondisi sosial ekonomi tetap dilakukan di tahun 2024.

## **BAB IV**

### **KEBIJAKAN PENDAPATAN DAERAH**

#### **4.1. Kebijakan Perencanaan Pendapatan Daerah Tahun Anggaran 2024**

Pendapatan daerah adalah hak pemerintah daerah yang diakui sebagai penambah nilai kekayaan bersih. Pendapatan daerah merupakan unsur penting dalam struktur APBD, karena besaran pendapatan daerah sangat menentukan kemampuan daerah dalam membiayai penyelenggaraan pemerintahan dan pembangunan daerah.

Pendapatan daerah merupakan unsur penting dalam struktur APBD, karena besaran pendapatan daerah sangat menentukan kemampuan daerah dalam membiayai penyelenggaraan pemerintahan dan pembangunan daerah. Sesuai Peraturan Pemerintah Nomor 12 Tahun 2019 tentang Pengelolaan Keuangan Daerah, struktur pendapatan daerah terdiri dari:

1. Pendapatan Asli Daerah Merupakan Penerimaan Yang Diperoleh Dari Sektor Yaitu Sebagai Berikut:
  - a. Pajak daerah, terdiri dari PBB Perkotaan dan Perdesaan, BPHTB, Pajak Hotel, Pajak Restoran, Pajak Reklame, Pajak Hiburan, Pajak Penerangan Jalan, Pajak Parkir, Pajak Air Tanah, Pajak Mineral bukan Logam, Pajak Sarang Burung Walet;
  - b. Retribusi daerah, terdiri retribusi jasa umum, retribusi jasa usaha, retribusi perizinan tertentu dan retribusi perpanjangan izin memperkerjakan tenaga kerja asing.
  - c. Hasil pengelolaan kekayaan daerah yang dipisahkan, terdiri dari bagian laba atas penyertaan modal pada perusahaan milik daerah.
  - d. Lain-lain Pendapatan Asli Daerah yang sah, terdiri dari hasil penjualan aset daerah yang tidak dipisahkan, penerimaan jasa giro, penerimaan bunga deposito, pendapatan denda retribusi, tuntutan ganti kerugian daerah, penerimaan jasa dana bergulir dan penerimaan lain-lain.
2. Pendapatan transfer adalah dana yang bersumber dari Pemerintah Pusat dan pemerintah daerah lainnya, meliputi Transfer Pemerintah Pusat dan Transfer Antar Daerah. Pendapatan transfer terdiri atas:
  - a. Transfer Pemerintah Pusat
    - 1) Dana Perimbangan
      - a) Dana Transfer Umum

(1) Bagi hasil pajak/bukan pajak merupakan bagian dana perimbangan untuk mengatasi masalah ketimpangan vertikal (antara Pemerintah Pusat dan Pemerintah Daerah) yang dilakukan melalui pembagian hasil antara Pemerintah Pusat dan Daerah penghasil dari sebagian penerimaan perpajakan dan bukan perpajakan.

a. Bagi Hasil Pajak, berupa :

- Bagi Hasil dari Pajak Bumi dan Bangunan sektor Pertambangan
- Bagi Hasil dari Pajak Penghasilan Orang Pribadi
- Bagi Hasil Cukai Hasil Tembakau

b. Bagi Hasil Bukan Pajak/Sumber Daya Alam, berupa:

- Bagi Hasil Dari Iuran Hak Pengusahaan Hutan
- Bagi Hasil Dari Pungutan Hasil Perikanan

(2) Dana Alokasi Umum (DAU) merupakan dana transfer yang bersifat umum (*block grant*) untuk mengatasi masalah ketimpangan horizontal (antar daerah) dengan tujuan utama pemerataan kemampuan keuangan antar daerah;

b) Dana Transfer Khusus

Dana Alokasi Khusus (DAK) Fisik dan Non Fisik merupakan dana yang bersumber dari pendapatan APBN yang dialokasikan kepada daerah tertentu bertujuan membantu mendanai kegiatan-kegiatan khusus yang merupakan Urusan Pemerintahan yang menjadi kewenangan Daerah.

- 2) Dana Insentif Daerah;
- 3) Dana Otonomi Khusus;
- 4) Dana Keistimewaan;
- 5) Dana Desa.

b. Transfer Antar-Daerah

- 1) Bagi hasil pajak dari provinsi atau pemerintah daerah lainnya; dan
- 2) Bantuan keuangan dari provinsi atau pemerintah daerah lainnya.

3. Lain-lain pendapatan daerah yang sah, terdiri dari sebagai berikut:

- a. Pendapatan hibah meliputi pendapatan hibah dari pemerintah dan pendapatan hibah dari badan/lembaga/organisasi swasta dalam negeri;
- b. Dana Darurat;

- c. Lain-lain pendapatan sesuai dengan ketentuan peraturan perundang-undangan.

Adanya otonomi daerah dan desentralisasi memberi kewenangan yang luas kepada daerah untuk mengatur dan mengelola pendapatan daerah sehingga diharapkan dapat memacu daerah menuju tingkat kemampuan keuangan daerah yang lebih baik yang tercermin semakin meningkatnya kapasitas fiskal dan berkurangnya celah fiskal dari tahun ke tahun. Upaya meningkatkan kapasitas fiskal dengan mengoptimalkan sumber-sumber pendapatan daerah yang merupakan komponen kapasitas fiskal daerah, sehingga arah kebijakan pendapatan daerah adalah optimalisasi dan peningkatan kapasitas fiskal daerah untuk memaksimalkan penyelenggaraan pemerintahan daerah dan penyelenggaraan pelayanan publik melalui optimalisasi sumber-sumber pendapatan yang selama ini menjadi sumber pendapatan asli daerah yaitu dengan optimalisasi pajak daerah, retribusi daerah dan lain-lain pendapatan asli daerah yang sah, serta berupaya menggali sumber-sumber pendapatan asli daerah yang baru dengan memanfaatkan potensi lokal yang ada di wilayah Kabupaten Bantul.

Pendapatan Asli Daerah pada tahun 2024 Pemerintah Kabupaten Bantul tetap berupaya untuk lebih mengoptimalkan potensi PAD melalui:

1. Optimalisasi penerimaan pajak daerah dan retribusi daerah melalui Intensifikasi dan Ekstensifikasi Pajak dan Retribusi Daerah sebagai berikut:
  - a. Meningkatkan mutu pelayanan publik kepada wajib pajak/ retribusi daerah dengan memberikan kecepatan/kemudahan dalam pelayanan pembayaran pajak, akses informasi dan kemudahan dalam pengurusan pajak.
  - b. Memperbaiki dan memperluas basis data objek dan subjek pajak/retribusi daerah.
  - c. Memberikan *reward* bagi pamong desa dan dukuh yang wilayahnya telah lunas sebelum jatuh tempo.
  - d. Mengembangkan pelaporan pajak secara online untuk wajib pajak yang melakukan sistem pemungutan secara *self assessment*.
2. Mengoptimalkan pengelolaan manajemen kas daerah dengan memanfaatkan idle cash dalam bentuk deposito;
3. Optimalisasi pendayagunaan aset daerah yang berpotensi untuk meningkatkan pendapatan asli daerah;

4. Meningkatkan kontribusi penerimaan bagian laba atas penyertaan modal pada perusahaan milik daerah/BUMD melalui upaya memperkuat permodalan perusahaan milik daerah/BUMD;
5. Mengoptimalkan penerimaan yang berasal dari bagi hasil pajak melalui kerjasama instansi vertikal dan daerah dalam menyerap basis pajak terkait;
6. Meningkatkan sarana dan prasarana yang mendukung peningkatan pendapatan daerah misal dengan memperbaiki fasilitas obyek retribusi.

Undang-Undang Republik Indonesia Nomor 1 Tahun 2022 tentang Hubungan Keuangan Antara Pemerintahan Pusat dan Pemerintah Daerah (HKPD) mengamanatkan adanya restrukturisasi dan integrasi pajak daerah serta retribusi, yang dilakukan dalam rangka efisiensi pelayanan publik di daerah, mendukung iklim investasi dan kemudahan berusaha, namun tetap menjaga penerimaan PAD. Kabupaten Bantul telah menerbitkan Peraturan Daerah Kabupaten Bantul Nomor 5 Tahun 2022 tentang Pengelolaan keuangan daerah.

Kebijakan Pengelolaan Kekayaan Daerah yang Dipisahkan dan Lain-lain Pendapatan Asli Daerah Yang Sah Pengelolaan Kekayaan Daerah merupakan penerimaan daerah yang berasal dari hasil perusahaan milik daerah dan pengelolaan kekayaan daerah yang dipisahkan. Penerimaan ini antara lain dari Bank Pembangunan Daerah, Perusahaan Daerah, deviden dan Penyertaan Modal Daerah kepada pihak ketiga. Untuk meningkatkan kinerja komponen pendapatan ini, dilakukan melalui langkah-langkah adalah sebagai berikut:

- 1) Meningkatkan kemampuan manajemen pengelolaan bisnis Badan Usaha Milik Daerah (BUMD) yang dapat meningkatkan laba BUMD;
- 2) Menerapkan strategis bisnis yang tepat, serta meningkatkan sinergisitas antar BUMD untuk meningkatkan daya saing perusahaan
- 3) Memperkuat struktur permodalan BUMD, antara lain melalui PMD, dan lain-lain;
- 4) Mengoptimalkan pendapatan BLUD.

Lain-lain Pendapatan Asli Daerah merupakan penerimaan daerah yang berasal dari lain-lain milik Pemerintah Daerah. Penerimaan ini berasal dari hasil penjualan barang milik daerah, dan penerimaan jasa giro. Untuk meningkatkan kinerja Lain- lain Pendapatan Daerah Yang Sah.

Pendapatan transfer terdiri dari Pendapatan Transfer Pemerintah Pusat dan Pendapatan Transfer Antar Daerah. Pendapatan Transfer Pemerintah

Pusat tahun 2024 yang bersumber dana DAK fisik dan non fisik belum diperhitungkan.

#### **4.2 Target Pendapatan Daerah meliputi Pendapatan Asli Daerah (PAD), Pendapatan Transfer, dan Lain-lain Pendapatan Daerah yang Sah**

##### **a. Prediksi Sumber Pendanaan Pembangunan Kabupaten Bantul Tahun 2024**

Tuntutan peningkatan pendapatan daerah semakin besar seiring dengan semakin banyaknya kewenangan pemerintahan yang dilimpahkan kepada daerah. Daerah harus lebih kreatif dalam menggali potensi sumber pendapatan asli daerah. Sekarang ini pemerintah daerah masih mengandalkan dana perimbangan yang merupakan transfer keuangan oleh pusat kepada daerah dalam rangka mendukung pelaksanaan otonomi daerah. Dana perimbangan memiliki kontribusi yang besar dari pendapatan daerah karena pendapatan asli daerah masih relatif kecil bila dibandingkan dengan dana perimbangan ( $\pm 20\%$ ). Hal ini menunjukkan bahwa Kabupaten Bantul selama ini dalam pembiayaan administrasi pemerintahan dan pembangunan masih sangat tergantung dari Pemerintah Pusat, terutama membiayai belanja pegawai berupa gaji.

Perincian realisasi sumber anggaran pendapatan Kabupaten Bantul tahun anggaran 2018, 2019, dan 2020, dan realisasi pendapatan tahun 2021, 2022, dan pendapatan tahun 2023, serta prediksi anggaran pendapatan daerah tahun 2024 adalah sebagai berikut:

**Tabel 4.1.**  
**Realisasi Anggaran Pendapatan di Kabupaten Bantul Tahun 2018 s.d**  
**2020 (Struktur Pendapatan Daerah Permendagri Nomor 13 Tahun 2006)**

NO	URAIAN	REALISASI		
		TAHUN 2018	TAHUN 2019	TAHUN 2020
<b>A</b>	<b>PENDAPATAN</b>	<b><u>2.227.752.027.348,9</u></b> <b><u>7</u></b>	<b><u>2.269.539.168.277,63</u></b>	<b><u>2.210.246.133.186,42</u></b>
<b>I</b>	<b>Pendapatan Asli Daerah</b>	<b>462.653.956.229,75</b>	<b>505.929.472.001,63</b>	<b>479.610.812.119,42</b>
1	Pajak Daerah	182.127.309.683,88	213.628.741.844,18	200.826.187.667,73
2	Retribusi Daerah	46.052.620.246,00	48.278.231.843,00	30.465.840.962,75
3	Hasil Pengeluaran Kekayaan Daerah yang dipisahkan	19.652.871.723,03	21.945.038.058,10	25.137.579.049,59
4	Lain-lain Pendapatan Asli Daerah yang Sah	214.821.154.576,84	222.077.460.256,35	223.181.204.439,15
<b>II</b>	<b>Dana Perimbangan</b>	<b>1.355.455.930.302,0</b> <b>0</b>	<b>1.351.157.100.831,00</b>	<b>1.268.337.753.395,00</b>
1	Bagi Hasil Pajak & Bukan Pajak	30.584.172.190,00	19.947.001.549,00	36.480.471.625,00
2	Dana Alokasi Umum	982.250.842.000,00	1.015.302.849.000,00	923.213.607.000,00
3	Dana Alokasi Khusus	342.620.916.112,00	315.907.250.282,00	308.643.674.770,00
<b>III</b>	<b>Lain-lain Pendapatan yang Sah</b>	<b>409.642.140.817,22</b>	<b>412.452.595.445,00</b>	<b>462.297.567.672,00</b>
1	Pendapatan Hibah	139.341.833.553,00	77.281.170.982,00	83.860.183.000,00
2	Bagi Hasil Pajak dari Propinsi atau Pemda lainnya	155.587.029.264,22	164.965.839.463,00	159.398.655.115,00
3	Dana Penyesuaian dan Otonomi Khusus	113.326.105.000,00	165.849.585.000,00	191.989.028.000,00
4	Bantuan Keuangan dari Prop /Pemda Lainnya	1.387.173.000,00	4.356.000.000,00	27.049.701.557,00

Sumber : BPKPAD Kabupaten Bantul, 2023



Berdasarkan PP Nomor 12 Tahun 2019 Tentang Pengelolaan Keuangan Daerah, struktur pendapatan daerah diuraikan menjadi Pendapatan Asli Daerah, Pendapatan Transfer, dan Lain-lain Pendapatan Daerah yang Sah. Realisasi pendapatan tahun 2021, 2022, dan pendapatan tahun 2023, serta prediksi anggaran pendapatan daerah tahun 2024 tertuang dalam tabel berikut ini:

**Tabel 4.2. Realisasi Pendapatan Tahun 2021, 2022, dan Pendapatan Tahun 2023, dan Prediksi Pendapatan Tahun 2024 di Kabupaten Bantul sesuai PP No.12 Tahun 2019**

No	Uraian	Realisasi Tahun 2021	Realisasi Tahun 2022	Pendapatan Tahun 2023	Prediksi Tahun 2024
	<b>PENDAPATAN</b>				
	<b>PENDAPATAN ASLI DAERAH (PAD)</b>	<b><u>491.670.724.028,10</u></b>	<b><u>540.572.423.372,80</u></b>	<b><u>551.994.008.396,00</u></b>	<b><u>559.905.512.533</u></b>
	Pajak Daerah	203.758.210.969,00	252.857.438.493,70	237.088.495.863,00	245.000.000.000
	Retribusi Daerah	27.767.869.814,00	42.178.624.886,07	69.682.140.820,00	69.682.140.820
	Hasil Pengelolaan Kekayaan Daerah yang Dipisahkan	20.053.289.569,97	20.839.915.416,20	28.707.166.955,00	28.707.166.955
	Lain-lain PAD Yang Sah	240.091.353.675,13	224.696.444.576,83	216.516.204.758,00	216.516.204.758
	<b>PENDAPATAN TRANSFER</b>	<b><u>1.656.161.604.258,00</u></b>	<b><u>1.712.037.734.603,00</u></b>	<b><u>1.725.961.347.770,00</u></b>	<b><u>1.391.596.547.520</u></b>
	<b>Transfer Pemerintah Pusat</b>	<b><u>1.394.234.560.549,00</u></b>	<b><u>1.469.251.642.781,0</u></b>	<b><u>1.492.976.763.000,00</u></b>	<b><u>1.146.550.708.000</u></b>
	<b>Dana Perimbangan</b>	<b><u>1.254.511.869.549,00</u></b>	<b><u>1.309.437.261.781,00</u></b>	<b><u>1.322.674.717.000,00</u></b>	<b><u>976.248.662.000</u></b>
	Dana Bagi Hasil Pajak dan SDA	43.031.166.560,00	36.764.154.907,00	30.534.012.000,00	33.189.671.000
	Dana Alokasi Umum	911.168.107.000,00	902.030.732.566,00	943.058.991.000,00	943.058.991.000
	Dana Alokasi Khusus	300.312.595.989,00	370.642.374.308,00	349.081.714.000,00	
	<b>Dana Insentif Daerah</b>	<b><u>30.323.619.000,00</u></b>	<b><u>58.566.684.000,00</u></b>	<b><u>46.092.293.000,00</u></b>	<b><u>46.092.293.000</u></b>
	<b>Dana Desa</b>	<b><u>109.399.072.000,00</u></b>	<b><u>101.247.697.000,00</u></b>	<b><u>124.209.753.000,00</u></b>	<b><u>124.209.753.000</u></b>
	<b>Transfer Antar Daerah</b>	<b><u>261.927.043.709,00</u></b>	<b><u>242.786.091.822,00</u></b>	<b><u>232.984.584.770,00</u></b>	<b><u>245.045.839.520</u></b>
	Pendapatan Bagi Hasil Pajak	163.305.276.389,00	192.023.344.227,00	180.347.176.620,00	146.992.500.620
	Bantuan Keuangan Khusus dari Provinsi	98.621.767.320,00	50.762.747.595,00	52.637.408.150,00	98.053.338.900
	<b>LAIN-LAIN PENDAPATAN DAERAH YANG SAH</b>	<b><u>87.823.373.069,00</u></b>	<b><u>7.967.281.219,74</u></b>	<b><u>6.000.000.000,00</u></b>	<b><u>6.000.000.000</u></b>
	Pendapatan Hibah	6.167.255.751,00	6.725.000.000,00	6.000.000.000,00	6.000.000.000
	Pendapatan Lainnya	81.656.117.318,00	1.242.281.219,74		
	<b>Jumlah Pendapatan</b>	<b><u>2.235.655.701.355,10</u></b>	<b><u>2.260.577.439.195,54</u></b>	<b><u>2.283.955.356.166,00</u></b>	<b><u>1.957.502.060.053</u></b>

Sumber : BPKPAD, tahun 2023

## **b. Proyeksi PAD Kabupaten Bantul Tahun 2024**

### **1) Proyeksi Rincian Pajak Daerah Tahun 2024**

Pendapatan Asli Daerah (PAD) merupakan salah satu tolok ukur dari perkembangan ekonomi daerah. Besarnya PAD secara umum menunjukkan kemajuan aktivitas perekonomian pada masyarakat yang dapat dijadikan obyek pungut. Oleh karena itu, pencapaian target PAD merupakan faktor paling penting dalam menilai laju pembangunan di daerah.

Pendapatan Asli Daerah yang berasal dari Pajak Daerah diprediksikan meningkat dari tahun 2023 dengan asumsi, pemulihan ekonomi pasca pandemi sudah stabil. Beberapa sektor sudah pulih tetapi masih ada beberapa sektor masih cukup terdampak. Hal ini karena kondisi pandemi masih ada dan masih dilakukan upaya pemulihan ekonomi.

Sesuai amanat Undang-Undang Hubungan Keuangan antara Pemerintah Pusat dan Pemerintah Daerah (HKPD) yaitu restrukturisasi dan integrasi pajak daerah dimana pajak daerah yang dulunya ada 16 jenis menjadi 14 jenis pajak, maka pajak perlu didorong sehingga transparansi pembagian pajak daerah antara provinsi dengan kabupaten bisa lebih baik, dan penguatan lokal *taxing power* dapat terwujud.

Beberapa jenis penerimaan pajak daerah yang dapat didorong peningkatan realisasinya pada tahun mendatang terutama:

- 1) Pajak Hotel sebenarnya masih punya potensi yang cukup tinggi untuk berkembang di Kabupaten Bantul seiring dengan berkembangnya wilayah DIY termasuk Bantul sebagai daerah tujuan wisata utama di Indonesia. Sejauh ini hanya ada dua hotel berbintang yang dipungut pajak hotel, sedangkan hotel lain masih berstatus melati. Potensi lain dari pajak hotel yang dapat lebih diintensifkan adalah rumah kos;
- 2) Pajak Restoran sejauh ini yang banyak dipungut adalah dari catering yang melayani kegiatan-kegiatan di lingkungan pemerintah daerah Kabupaten Bantul, sedangkan restoran dan rumah makan lainnya perlu diintensifkan pemungutannya;
- 3) Pajak reklame masih dapat dikembangkan lagi dengan penentuan spot-spot reklame yang layak dan penguatan koordinasi dengan pihak terkait tata ruang wilayah daerah karena adanya batasan jumlah maksimal reklame pada titik tertentu;
- 4) Pajak parkir masih bisa dikembangkan, mengingat setiap tahun jumlah kendaraan meningkat.

Pajak sebenarnya masih memiliki potensi yang besar seiring dengan berkembangnya aktivitas ekonomi masyarakat terutama di sektor perdagangan. Meskipun demikian masih terdapat beberapa permasalahan yaitu:

- 1) Belum optimalnya fungsi koordinasi antar Perangkat Daerah yang mempunyai keterkaitan dengan pengelolaan pendapatan Daerah.
- 2) Sistem pengawasan pemungutan pajak dan retribusi belum optimal sehingga perlu ditingkatkannya sistem pengawasan terhadap kepatuhan wajib pajak.
- 3) Sistem administrasi pencatatan penerimaan/pembayaran daerah dengan memanfaatkan teknologi informasi belum seluruhnya bisa diterapkan pada pemungutan pajak dan retribusi daerah.
- 4) Potensi obyek pajak dan obyek retribusi belum sepenuhnya bisa dikembangkan dengan optimal.

## **2) Proyeksi Retribusi Daerah Tahun 2024**

Retribusi daerah pada tahun 2024 diperkirakan sebesar Rp69,68 miliar, diprediksikan sama dengan tahun 2023. Pos retribusi daerah yang dominan di Kabupaten Bantul dan terkait erat dengan pulihnya perekonomian daerah diharapkan akan kembali memberikan kontribusi terhadap pendapatan daerah, yaitu: retribusi tempat rekreasi dan olahraga, retribusi pelayanan pasar, retribusi penjualan produksi usaha daerah, dan retribusi pelayanan persampahan/kebersihan, retribusi pengujian kendaraan bermotor serta retribusi parkir.

Retribusi Daerah merupakan pungutan daerah sebagai pembayaran atas jasa atau pemberian izin tertentu yang khusus disediakan dan/atau diberikan oleh Pemerintah Daerah untuk kepentingan orang pribadi atau badan. Beberapa hal yang mempengaruhi pemungutan Retribusi Daerah, sebagai berikut:

- 1) Beberapa kebijakan dalam rangka optimalisasi penerimaan Retribusi Daerah adalah:
  - a) Pengembangan aplikasi sistem pemungutan Retribusi Daerah secara elektronik;
  - b) Menerapkan *Banking System* dalam melakukan pembayaran Retribusi Daerah;
  - c) Menerapkan transaksi non tunai;

- 
- d) Memberikan kemudahan pelayanan kepada masyarakat atau wajib retribusi daerah melalui Retribusi Perizinan dan Non Perizinan, yang dilaksanakan melalui Dinas Penanaman Modal dan Pelayanan Terpadu Satu Pintu (DPMPTSP);
  - e) Menerapkan sistem *e-ticketing* untuk menggantikan pelayanan retribusi daerah yang masih menggunakan karcis.
- 2) Beberapa kebijakan yang berpengaruh terhadap penurunan capaian terhadap penerimaan Retribusi Daerah adalah:
- a) Adanya kebijakan Pemerintah yang menghapus beberapa jenis Retribusi Daerah, seperti: Retribusi Pengendalian Menara Telekomunikasi dan Retribusi Pemberian Perpanjangan IMTA kepada Pemberi Kerja Tenaga Kerja Asing;
  - b) Sarana dan prasarana pemungutan Retribusi Daerah yang sudah tidak layak digunakan, namun belum dilakukan perbaikan/ peremajaan.

## BAB V

### KEBIJAKAN BELANJA DAERAH

#### 5.1 Kebijakan Terkait dengan Perencanaan Belanja

Belanja daerah meliputi semua pengeluaran dari rekening kas umum daerah yang mengurangi ekuitas dana, merupakan kewajiban daerah dalam satu tahun anggaran dan tidak akan diperoleh pembayarannya kembali oleh daerah. Sesuai Peraturan Pemerintah Nomor 12 Tahun 2019 tentang Pengelolaan Keuangan Daerah, Belanja Daerah adalah semua kewajiban Pemerintah Daerah yang diakui sebagai pengurang nilai kekayaan bersih dalam periode tahun anggaran yang berkenaan. Belanja daerah dikelompokkan menjadi yaitu:

1. Belanja Operasi yang peruntukannya meliputi belanja pegawai, belanja barang dan jasa, belanja bunga, belanja subsidi, belanja hibah, dan belanja bantuan sosial.
2. Belanja Modal
3. Belanja Tidak Terduga
4. Belanja Transfer yang meliputi belanja bagi hasil kepada provinsi/kabupaten/kota dan pemerintah desa dan belanja bantuan keuangan kepada provinsi dan kabupaten/kota/pemerintah desa.

Berpedoman pada prinsip-prinsip penganggaran, belanja daerah disusun dengan pendekatan anggaran berbasis kinerja yaitu suatu sistem anggaran yang mengutamakan hasil kerja dan output dari setiap program dan kegiatan yang direncanakan. Setiap anggaran belanja daerah yang dialokasikan untuk melaksanakan program dan kegiatan harus didasarkan atas hasil dan output yang jelas dan terukur.

Alokasi belanja daerah disesuaikan dengan kemampuan pendanaan daerah dengan memperhatikan kebijakan daerah untuk mendukung prioritas daerah dalam rangka pencapaian visi dan misi daerah yang sudah ditetapkan pada RPJMD, serta memperhatikan kebutuhan belanja daerah yang bersifat wajib mengikat dan *earmarked*. Adapun kebijakan belanja daerah tahun 2024 adalah sebagai berikut:

1. Belanja daerah memprioritaskan terlebih dahulu pos belanja yang mengikat, antara lain belanja pegawai, belanja bunga dan pembayaran pokok pinjaman, belanja subsidi, belanja bagi hasil, serta belanja barang dan jasa yang wajib dikeluarkan pada tahun yang bersangkutan;

2. Belanja pegawai digunakan untuk menganggarkan belanja pegawai ASN dan pemberian gaji ke-13 serta tunjangan hari raya dengan memperhitungkan rencana kenaikan gaji dan tunjangannya (*acress* maksimal 2,5% dari jumlah belanja pegawai untuk gaji pokok dan tunjangannya), kompensasi yang diberikan kepada kepala daerah dan wakil kepala daerah, pimpinan dan anggota DPRD, tambahan penghasilan pegawai, tunjangan profesi guru, tambahan penghasilan guru, jaminan kesehatan, dan jaminan kecelakaan dan kematian;
3. Belanja prioritas kedua adalah belanja wajib pelayanan dasar pada urusan pemerintahan daerah sesuai peraturan perundang-undangan;
4. Penerimaan dari pajak daerah diutamakan untuk belanja program dan kegiatan yang berhubungan langsung dengan peningkatan layanan pajak daerah, belanja yang harus disediakan untuk layanan masyarakat yang terkait dengan perolehan pajak, serta belanja bagi hasil kepada desa minimal sebesar 10% dari total penerimaan pajak daerah. Selanjutnya sisanya dialokasikan untuk mendanai program pembangunan prioritas lainnya;
5. Penerimaan dari retribusi daerah diutamakan untuk belanja program dan kegiatan yang berhubungan langsung dengan pengelolaan obyek retribusi baik fisik maupun non fisik, belanja untuk pengelolaan penerimaan retribusi, serta belanja bagi hasil kepada desa minimal sebesar 10% dari total penerimaan retribusi daerah. Selanjutnya juga dialokasikan untuk mendanai program pembangunan prioritas lainnya;
6. Penerimaan dari pendapatan Badan Layanan Umum Daerah diarahkan untuk pemenuhan belanja Badan Layanan Umum Daerah;
7. Belanja daerah berupa hibah dan bantuan sosial diberikan secara selektif, akuntabel, transparan dan berkeadilan dengan mempertimbangkan kemampuan keuangan daerah serta berpedoman pada ketentuan peraturan perundangan yang berlaku;
8. Belanja Bantuan Keuangan diarahkan sesuai dengan ketentuan peraturan yang berlaku, yaitu ditujukan untuk mendukung pencapaian sasaran daerah yaitu menurunkan angka kemiskinan dan meningkatkan perekonomian masyarakat desa serta meningkatkan infrastruktur perdesaan dan fasilitas umum;
9. Pemerintah Daerah mengalokasikan 50% dari realisasi penerimaan pajak rokok untuk program Jaminan Kesehatan Nasional bagi warga miskin Penerima Bantuan Iuran (PBI);

10. Belanja yang bersumber dari dana transfer disesuaikan dengan peruntukannya berdasarkan peraturan yang berlaku. Prioritas penggunaan dana transfer adalah sebagai berikut:

- a. Dana Bagi Hasil Pajak; dialokasikan berdasarkan persentase atas pendapatan dan kinerja tertentu yang dibagikan kepada daerah penghasil dengan tujuan untuk mengurangi ketimpangan fiskal antara pemerintah pusat dan daerah, serta kepada daerah lain non penghasil dalam rangka mengurangi eksternalitas negatif dan/atau meningkatkan pemerataan dalam satu wilayah. penggunaan DBH pajak bersifat *block grant* yang penggunaannya diserahkan daerah sesuai kebutuhan daerah masing-masing.
- b. Dana Alokasi Umum (DAU); untuk mendanai kebutuhan belanja pegawai dan urusan wajib dalam rangka peningkatan pelayanan dasar dan pelayanan umum.
- c. Dana Alokasi Khusus (DAK) disesuaikan dengan kebijakan pemerintah untuk mendanai program, kegiatan, dan/atau kebijakan tertentu dengan tujuan mencapai prioritas nasional, mempercepat pembangunan daerah, mengurangi kesenjangan layanan publik, mendorong pertumbuhan perekonomian daerah, dan/atau mendukung operasional layanan publik.

Pada penyusunan KUA ini tidak memasukkan DAK fisik dan non fisik.

11. Belanja yang bersumber dari dana penyesuaian otonomi khusus disesuaikan peruntukannya sesuai peraturan yang berlaku:

- a. Dana Insentif Daerah (DID); digunakan untuk mendanai kegiatan sesuai dengan prioritas dan kebutuhan daerah yang mendukung pencapaian kinerja atas kategori DID sesuai dengan jumlah alokasi yang diterima.
- b. Dana Desa; digunakan untuk membiayai penyelenggaraan pemerintahan, pelaksanaan pembangunan, pembinaan masyarakat, dan pemberdayaan masyarakat.

12. Belanja yang bersumber dari BKK DIY untuk Penugasan Keistimewaan digunakan pada Urusan Kelembagaan, Kebudayaan, Tata Ruang dan Pertanahan.

13. Belanja prioritas Daerah meliputi:

- a. Pemenuhan Penerapan Layanan Dasar Standar Pelayanan Minimal (SPM).



- b. Peningkatan Kualitas SDM (Pendidikan, Kesehatan dan Budaya) dan Pencapaian Kabupaten Layak Anak (KLA).
  - c. Peningkatan infrastruktur kewilayahan dan pendukung ekonomi kewilayahan.
  - d. Pengurangan kemiskinan melalui pengurangan beban dan pemberdayaan masyarakat.
  - e. Pengembangan 3 sektor unggulan yaitu sektor pertanian, pariwisata dan industri.
  - f. Bantul sebagai Kabupaten Kreatif Dunia UCCN.
  - g. Bantul Bersih Sampah 2025 (Bantul BERSAMA).
  - h. Pemantapan layanan publik berbasis teknologi dan informasi.
  - i. Penyelenggaraan Pemilu dan Pemilukada tahun 2024.
  - j. Penyusunan dokumen perencanaan RPJPD tahun 2025-2045 dan Rancangan Teknokratik RPJMD 2025-2030.
14. Pemenuhan *mandatory spending* pada KUA 2024 sebagai berikut:
- a. Alokasi anggaran pendidikan mencapai 30,35%, telah memenuhi amanat UUD 1945 pasal 31 ayat (4) dan UU No. 20 tahun 2003 tentang Sistem Pendidikan Nasional pasal 49 ayat (1).
  - b. Alokasi anggaran kesehatan mencapai 29,13%, telah memenuhi amanat UU No. 36 Tahun 2009 Tentang Kesehatan.
  - c. Alokasi anggaran infrastruktur daerah mencapai 30,61%, merupakan infrastruktur daerah yang langsung terkait dengan percepatan pembangunan fasilitas pelayanan publik dan ekonomi dalam rangka meningkatkan kesempatan kerja, mengurangi kemiskinan, dan mengurangi kesenjangan penyediaan layanan publik antardaerah. Anggaran ini berada di OPD DPUPKP, Dinas Perhubungan, Diskominfo dan BPKPAD khusus belanja BKK untuk infrastruktur.
  - d. Alokasi Dana Desa (ADD) mencapai 9,70%.
15. Peraturan Bupati (PERBUP) Kabupaten Bantul Nomor 20 Tahun 2022 tentang Bantuan Keuangan kepada Kalurahan Program Pemberdayaan Berbasis Masyarakat Padukuhan (PPBMP). Ruang Lingkup dan Prioritas Sasaran Bantuan Keuangan PPBMP adalah bidang yang merupakan kewenangan Kalurahan meliputi: bidang Pendidikan Anak Usia Dini formal dan non formal, bidang Kesehatan, bidang lingkungan hidup. Terdapat 933 padukuhan di Kabupaten Bantul, masing-masing padukuhan mendapatkan dana PPBMP sebesar Rp 50.000.000,-

Berdasarkan hasil analisis dan perkiraan sumber-sumber pendapatan daerah dan realisasi serta proyeksi pendapatan daerah dalam 5 (lima) tahun terakhir, maka proyeksi belanja daerah, dapat dilihat dalam tabel sebagai berikut:

**Tabel 5.1.**  
**Realisasi Anggaran Belanja di Kabupaten Bantul Tahun 2018 s.d 2020**  
**(Struktur Belanja Daerah Permendagri Nomor 13 Tahun 2006)**

NO	URAIAN	REALISASI		
		TAHUN 2018	TAHUN 2019	TAHUN 2020
<b>B</b>	<b>Belanja Daerah</b>	<b>2.165.651.760.352,96</b>	<b>2.283.585.037.902,49</b>	<b>2.199.124.638.702,17</b>
<b>I</b>	<b>Belanja Tidak Langsung</b>	<b>1.142.422.666.947,96</b>	<b>1.180.250.623.744,00</b>	<b>1.276.279.187.698,78</b>
1	Belanja Pegawai	826.969.448.856,00	838.871.806.847,00	799.455.130.819,00
2	Belanja Bunga		39.333.333,00	
3	Belanja Hibah	44.796.019.984,96	59.645.560.800,00	84.737.761.664,00
4	Belanja Bantuan Sosial	7.852.092.250,00	6.920.020.000,00	759.900.000,00
5	Belanja Bagi Hasil kepada Pemerintah Prop/Kab/Kota dan Desa	17.798.976.196,00	22.290.550.000,00	22.871.517.591,78
6	Belanja Bantuan Keuangan kepada Pemerintah Prop/Kab/Kota dan Desa	244.600.587.161,00	251.170.936.014,00	266.883.018.110,00
7	Belanja Tidak Terduga	405.542.500,00	1.312.416.750,00	101.571.859.514,00
<b>II</b>	<b>Belanja Langsung</b>	<b>1.023.229.093.045,00</b>	<b>1.103.334.414.158,49</b>	<b>922.845.451.003,39</b>
1	Belanja Pegawai	93.830.065.697,00	113.645.098.184,00	126.114.463.190,00
2	Belanja Barang dan Jasa	591.238.814.803,47	652.974.844.349,88	580.328.990.133,45
3	Belanja Modal	338.160.112.904,53	336.714.471.624,61	216.401.997.679,94

Sumber : BPKPAD Kabupaten Bantul, 2023

Berdasarkan PP Nomor 12 Tahun 2019 Tentang Pengelolaan Keuangan Daerah, struktur belanja daerah diuraikan menjadi Belanja Operasi, Belanja Modal, Belanja Tidak Terduga, dan Belanja Transfer. Prediksi Belanja tahun 2024 tertuang dalam tabel berikut ini:

**Tabel 5.2. Realisasi Belanja Tahun 2021, 2022, Belanja Tahun 2023, dan Prediksi Belanja Tahun 2024 di Kabupaten Bantul sesuai PP No.12 Tahun 2019**

No	Uraian	Realisasi Tahun 2021	Realisasi Tahun 2022	Tahun 2023	Prediksi Tahun 2024
	<b>BELANJA</b>				
	<b>Belanja Operasi</b>	<b>1.670.457.246.865,58</b>	<b>1.721.577.286.930,32</b>	<b>1.812.704.870.800,00</b>	<b>1.563.638.467.635</b>
	Belanja Pegawai	894.085.181.553,00	853.342.373.348,00	931.368.288.392,00	804.666.368.197
	Belanja Barang dan Jasa	713.169.222.812,58	768.495.409.619,24	806.290.714.659,00	667.746.890.489
	Belanja Hibah	60.212.342.500,00	91.629.103.963,08	70.018.565.449,00	83.718.008.949
	Belanja Bantuan Sosial	2.990.500.000,00	8.110.400.000,00	5.027.302.300,00	7.507.200.000
	<b>Belanja Modal</b>	<b>274.194.646.994,36</b>	<b>221.698.419.757,81</b>	<b>230.168.315.856,00</b>	<b>215.148.654.108</b>
	Belanja Modal Tanah	38.174.497.613,00	8.247.988.540,00	8.100.000.000,00	
	Belanja Modal Peralatan dan Mesin	70.145.840.914,94	70.206.003.149,45	64.200.495.964,00	32.899.697.854
	Belanja Modal Gedung dan Bangunan	43.667.937.716,16	37.780.797.101,00	36.458.208.688,00	69.224.252.803
	Belanja Modal Jalan, Jaringan, dan Irigasi	110.699.132.699,26	98.155.322.270,36	114.114.807.812,00	111.148.116.601
	Belanja Modal Aset Tetap Lainnya	11.464.691.597,00	7.308.308.697,00	7.294.803.392,00	1.876.586.850
	Belanja Modal Aset Lainnya	42.546.454,00			
	<b>Belanja Tidak Terduga</b>	<b>26.690.978.644,00</b>	<b>19.683.697.169,00</b>	<b>24.076.266.839,00</b>	<b>24.076.266.839</b>
	<b>Belanja Transfer</b>	<b>255.245.395.091,00</b>	<b>309.515.184.340,00</b>	<b>339.427.533.497,00</b>	<b>330.342.297.097</b>
	Belanja Bagi Hasil	26.103.398.250,00	26.103.398.250,00	30.677.040.097,00	30.677.040.097
	Belanja Bantuan Keuangan	229.141.996.841,00	283.411.786.090,00	308.750.493.400,00	299.665.257.000
	Jumlah Belanja	<b>2.226.588.267.594,94</b>	<b>2.272.474.588.197,13</b>	<b>2.406.376.986.992,00</b>	<b>2.133.205.685.679</b>

Sumber : BPKPAD, tahun 2023

## 5.2. Rencana Belanja Operasi, Belanja Modal, Belanja Transfer, dan Belanja Tidak Terduga

Sesuai PP Nomor 12 Tahun 2019, dalam pengelolaan anggaran belanja menurut urusan pemerintahan daerah, organisasi, program, dan kegiatan terdiri dari belanja operasi, belanja modal, belanja tidak terduga, dan belanja transfer. Belanja operasi merupakan pengeluaran anggaran untuk kegiatan sehari-hari pemerintah daerah yang memberi manfaat jangka pendek. Belanja operasi meliputi Belanja Pegawai, Barang dan Jasa, Bunga, Subsidi, Hibah, dan Bantuan Sosial sebesar Rp1.563.638.467.635,00. Belanja transfer merupakan pengeluaran uang dari pemerintah daerah kepada pemerintah daerah lainnya dan/atau dari pemerintah daerah kepada pemerintah desa meliputi Belanja Bagi Hasil dan Belanja Bantuan Keuangan. Adapun rincian belanja operasi, belanja modal, belanja tidak terduga, dan belanja transfer dengan rincian sebagai berikut:

- a. Belanja pegawai digunakan untuk menganggarkan kompensasi yang diberikan kepada kepala daerah/wakil kepala daerah, pimpinan dan anggota DPRD, serta Pegawai Aparatur Sipil Negara (ASN) sesuai dengan ketentuan peraturan perundang-undangan. Belanja pegawai direncanakan untuk kebutuhan gaji dan tunjangan serta penghasilan lainnya yang diberikan kepada PNS yang ditetapkan sesuai dengan ketentuan peraturan perundang-undangan termasuk *accres* sebesar 2,5%; tambahan penghasilan PNS sesuai dengan peraturan Bupati; iuran asuransi kesehatan; uang representasi dan tunjangan pimpinan dan anggota DPRD serta gaji dan tunjangan Bupati dan Wakil Bupati serta penghasilan dan penerimaan yang ditetapkan sesuai dengan ketentuan peraturan perundang-undangan, sebesar Rp804.666.368.197,00
- b. Belanja barang dan jasa digunakan untuk menganggarkan pengadaan barang/jasa yang nilai manfaatnya kurang dari 12 (dua belas) bulan, termasuk barang/jasa yang akan diserahkan atau dijual kepada masyarakat/pihak ketiga dalam rangka melaksanakan program dan kegiatan pemerintahan daerah guna pencapaian sasaran prioritas daerah yang tercantum dalam RPJMD, sebesar Rp667.746.890.489,00
- c. Belanja hibah digunakan untuk menganggarkan pemberian hibah dalam bentuk uang, barang/jasa kepada Pemerintah Pusat, pemerintah daerah lainnya, badan usaha milik negara, BUMD, dan/atau badan dan lembaga, serta organisasi kemasyarakatan yang berbadan hukum Indonesia yang secara spesifik telah ditetapkan peruntukannya.

Pemerintah daerah menganggarkan belanja hibah dalam APBD Tahun Anggaran 2024 pada SKPD terkait dan diuraikan menurut objek, rincian objek, dan sub rincian objek berkenaan dan hal ini sudah disesuaikan dengan peraturan perundangan yang berlaku, sebesar Rp83.718.008.949,00

- d. Belanja Bantuan Sosial digunakan untuk menganggarkan pemberian bantuan dalam bentuk uang dan atau barang kepada masyarakat yang bertujuan untuk peningkatan kesejahteraan masyarakat. Pemerintah daerah menganggarkan belanja bantuan sosial dalam APBD Tahun Anggaran 2024 pada SKPD terkait dan diuraikan menurut objek, rincian objek, dan sub rincian objek berkenaan, sebesar Rp7.507.200.000,00
- e. Belanja modal direncanakan untuk menganggarkan pengeluaran yang dilakukan dalam rangka pengadaan aset tetap dan aset lainnya, sebesar Rp215.148.654.108,00
- f. Belanja tidak terduga dianggarkan untuk belanja yang sifatnya darurat seperti adanya bencana alam dan bencana sosial, sebesar Rp24.076.266.839,00
- g. Belanja bagi hasil kepada Provinsi/Kabupaten/Kota dan Pemerintah Desa yang digunakan untuk menganggarkan bagi hasil pendapatan kepada pemerintah desa atau pemerintah lainnya, sebesar Rp30.677.040.097,00
- h. Belanja bantuan keuangan digunakan untuk menganggarkan bantuan keuangan yang bersifat umum atau khusus kepada desa untuk pemerataan kemampuan keuangan, sebesar Rp299.665.257.000,00

Pagu indikatif setiap program pembangunan dihitung berdasarkan capaian indikator program pembangunan, dengan langkah-langkah sebagai berikut:

1. Menentukan rencana penggunaan kapasitas riil anggaran yaitu alokasi belanja;
2. Menentukan keluaran/*output* setiap kegiatan;
3. Menghitung alokasi pagu dari setiap *output* kegiatan untuk setiap program;
4. Menghitung alokasi pagu setiap program setelah *output* kegiatan pada setiap program diverifikasi kebenarannya;
5. Menghitung alokasi pagu PD berdasarkan program yang menjadi tanggungjawab PD.

Rekapitulasi belanja menurut perangkat daerah disajikan pada tabel di bawah ini:

**Tabel 5.3**  
**Rekapitulasi Belanja Menurut Perangkat Daerah Kabupaten Bantul**  
**Tahun Anggaran 2024**

KODE	PERANGKAT DAERAH	PAGU ANGGARAN
1.01.2.19.0.00.01.0000	Dinas Pendidikan, Kepemudaan dan Olahraga	442.029.768.450
1.02.0.00.0.00.01.0000	Dinas Kesehatan	199.991.312.455
1.02.0.00.0.00.02.0000	RSUD Panembahan Senopati	187.183.142.687
1.02.0.00.0.00.02.0000	RSUD Saras Adyatma	23.684.684.574
1.03.1.04.0.00.01.0000	Dinas Pekerjaan Umum, Perumahan dan Kawasan Pemukiman	193.188.429.602
1.05.0.00.0.00.01.0000	Satuan Polisi Pamong Praja	16.296.072.746
1.05.0.00.0.00.02.0000	Badan Penanggulangan Bencana Daerah	14.954.684.837
1.06.0.00.0.00.01.0000	Dinas Sosial	23.303.355.839
2.07.3.32.0.00.01.0000	Dinas Tenaga Kerja dan Transmigrasi	29.595.649.953
2.08.2.14.0.00.01.0000	Dinas Pemberdayaan Perempuan dan Perlindungan Anak, Pengendalian Penduduk Dan Keluarga Berencana	10.895.929.503
2.09.3.27.0.00.01.0000	Dinas Ketahanan Pangan dan Pertanian	42.978.031.682
2.10.1.03.0.00.01.0000	Dinas Pertanahan dan Tata Ruang (Kundha Niti Mandala Sarta Tata Sasana)	17.836.979.103
2.11.0.00.0.00.01.0000	Dinas Lingkungan Hidup	44.330.477.626
2.12.0.00.0.00.01.0000	Dinas Kependudukan dan Pencatatan Sipil	11.540.253.933
2.13.0.00.0.00.01.0000	Dinas Pemberdayaan Masyarakat dan Kalurahan	18.934.170.097
2.15.0.00.0.00.01.0000	Dinas Perhubungan	29.883.997.695
2.16.2.20.2.21.01.0000	Dinas Komunikasi dan Informatika	25.894.584.019
2.17.3.30.3.31.01.0000	Dinas Koperasi Usaha Kecil dan Menengah, Perindustrian dan Perdagangan	33.102.073.404
2.18.0.00.0.00.01.0000	Dinas Penanaman Modal dan Pelayanan Terpadu Satu Pintu	7.194.507.781
2.22.0.00.0.00.01.0000	Dinas Kebudayaan (Kundha Kabudayan)	29.939.425.575
2.23.2.24.0.00.01.0000	Dinas Perpustakaan dan Kearsipan	7.995.753.231
3.25.0.00.0.00.01.0000	Dinas Kelautan dan Perikanan	10.513.191.960
3.26.0.00.0.00.01.0000	Dinas Pariwisata	15.912.933.087
4.01.0.00.0.00.01.0000	Sekretariat Daerah	50.414.988.222
	Bagian Kesejahteraan Rakyat	9.636.282.288
	Bagian Tata Pemerintahan	1.498.594.780
	Bagian Perencanaan dan Keuangan	24.583.906.438
	Bagian Hukum	991.863.040
	Bagian Pengadaan Barang dan Jasa	1.422.728.776
	Bagian Organisasi	1.912.826.428
	Bagian Umum dan Protokol	9.622.925.972
	Bagian Perekonomian, Pembangunan dan Sumberdaya Alam	745.860.500
4.02.0.00.0.00.01.0000	Sekretariat Dewan Perwakilan Rakyat Daerah	49.306.887.916
5.01.5.05.0.00.01.0000	Badan Perencanaan Pembangunan Daerah	14.697.130.463

KODE	PERANGKAT DAERAH	PAGU ANGGARAN
5.02.0.00.0.00.01.0000	Badan Pengelolaan Keuangan, Pendapatan dan Aset Daerah	430.578.216.857
5.03.0.00.0.00.01.0000	Badan Kepegawaian dan Pengembangan Sumberdaya Manusia	17.379.145.855
6.01.0.00.0.00.01.0000	Inspektorat Daerah	12.770.261.629
7.01.0.00.0.00.01.0000	Kapanewon Piyungan	3.996.810.351
7.01.0.00.0.00.02.0000	Kapanewon Dlingo	3.894.547.740
7.01.0.00.0.00.03.0000	Kapanewon Imogiri	3.781.060.527
7.01.0.00.0.00.04.0000	Kapanewon Pandak	3.644.249.598
7.01.0.00.0.00.05.0000	Kapanewon Bantul	3.451.421.332
7.01.0.00.0.00.06.0000	Kapanewon Kretek	3.951.676.538
7.01.0.00.0.00.07.0000	Kapanewon Bambanglipuro	3.635.979.220
7.01.0.00.0.00.08.0000	Kapanewon Jetis	3.360.142.329
7.01.0.00.0.00.09.0000	Kapanewon Kasihan	4.012.474.049
7.01.0.00.0.00.10.0000	Kapanewon Pleret	3.427.190.340
7.01.0.00.0.00.11.0000	Kapanewon Pajangan	3.803.416.017
7.01.0.00.0.00.12.0000	Kapanewon Sanden	3.396.194.770
7.01.0.00.0.00.13.0000	Kapanewon Sedayu	3.773.124.907
7.01.0.00.0.00.14.0000	Kapanewon Sewon	3.804.472.880
7.01.0.00.0.00.15.0000	Kapanewon Srandakan	3.598.100.374
7.01.0.00.0.00.16.0000	Kapanewon Banguntapan	4.149.899.395
7.01.0.00.0.00.17.0000	Kapanewon Pundong	3.696.743.848
8.01.0.00.0.00.01.0000	Badan Kesatuan Bangsa dan Politik	57.502.140.683
<b>JUMLAH TOTAL</b>		<b>2.133.205.685.679</b>

Sumber : BPKPAD, 2023



**Ringkasan KUA PPAS Tahun 2024**

**Kab. Bantul**

Kode	Program / Kegiatan				Sasaran Program		Sasaran Kegiatan				Lokasi Kegiatan	Plafon Anggaran Sementara (Rp.)	Keterangan	
					Indikator Kinerja	Target	Output Kegiatan	Target	Outcome Kegiatan	Target				
<b>1.01.2.19.0.00.01.0000 Dinas Pendidikan, Kepemudaan dan Olahraga</b>														
<b>1.01.2.19.0.00.01.0000 Dinas Pendidikan, Kepemudaan dan Olahraga</b>														
1	01	01			<b>PROGRAM PENUNJANG URUSAN PEMERINTAHAN DAERAH KABUPATEN/KOTA</b>	Capaian Nilai Akuntabilitas Kinerja Instansi Pemerintah (AKIP)	82 Angka						<b>324.299.098.561,00</b>	
1	01	01	2.01		<b>Perencanaan, Penganggaran, dan Evaluasi Kinerja Perangkat Daerah</b>			Capaian Kegiatan Perencanaan, Penganggaran dan Evaluasi Kinerja Perangkat Daerah	100 Persentase	Capaian Kegiatan Perencanaan, Penganggaran dan Evaluasi Kinerja Perangkat Daerah	100 Persentase		<b>945.847.680,00</b>	
1	01	01	2.01	0001	Penyusunan Dokumen Perencanaan Perangkat Daerah			Jumlah Dokumen Perencanaan Perangkat Daerah	4.00 Dokumen			- Semua Kecamatan, Semua Kelurahan	360.625.000,00	
1	01	01	2.01	0006	Koordinasi dan Penyusunan Laporan Capaian Kinerja dan Ikhtisar Realisasi Kinerja SKPD			Jumlah Laporan Capaian Kinerja dan Ikhtisar Realisasi Kinerja SKPD dan Laporan Hasil Koordinasi Penyusunan Laporan Capaian Kinerja dan Ikhtisar Realisasi Kinerja SKPD	3.00 Laporan			- Semua Kecamatan, Semua Kelurahan	392.225.000,00	
1	01	01	2.01	0007	Evaluasi Kinerja Perangkat Daerah			Jumlah Laporan Evaluasi Kinerja Perangkat Daerah	3.00 Laporan			- Semua Kecamatan, Semua Kelurahan	192.997.680,00	
1	01	01	2.02		<b>Administrasi Keuangan Perangkat Daerah</b>			Capaian Kegiatan Administrasi Keuangan Perangkat Daerah	100 Persentase	Capaian Kegiatan Administrasi Keuangan Perangkat Daerah	100 Persentase		<b>319.556.241.869,00</b>	
1	01	01	2.02	0001	Penyediaan Gaji dan Tunjangan ASN			Jumlah Orang yang Menerima Gaji dan Tunjangan ASN	37100.00 Orang/bulan			- Semua Kecamatan, Semua Kelurahan	318.953.130.869,00	
1	01	01	2.02	0007	Koordinasi dan Penyusunan Laporan Keuangan Bulanan/ Triwulanan/ Semesteran SKPD			Jumlah Laporan Keuangan Bulanan/ Triwulanan/ Semesteran SKPD dan Laporan Koordinasi Penyusunan Laporan Keuangan Bulanan/Triwulanan/Semesteran SKPD	5.00 Laporan			- Semua Kecamatan, Semua Kelurahan	603.111.000,00	

Kode					Program / Kegiatan	Sasaran Program		Sasaran Kegiatan				Lokasi Kegiatan	Plafon Anggaran Sementara (Rp.)	Keterangan
						Indikator Kinerja	Target	Output Kegiatan	Target	Outcome Kegiatan	Target			
1	01	01	2.05		<b>Administrasi Kepegawaian Perangkat Daerah</b>			Terlaksananya Administrasi Kepegawaian Daerah	1 Dokumen	Terlaksananya Administrasi Kepegawaian Daerah	1 Dokumen		<b>12.750.000,00</b>	
1	01	01	2.05	0003	Pendataan dan Pengolahan Administrasi Kepegawaian			Jumlah Dokumen Pendataan dan Pengolahan Administrasi Kepegawaian	2.00 Dokumen			- Semua Kecamatan, Semua Kelurahan	12.750.000,00	
1	01	01	2.06		<b>Administrasi Umum Perangkat Daerah</b>			Capaian Kegiatan Administrasi Umum Perangkat Daerah	100 Persentase	Capaian Kegiatan Administrasi Umum Perangkat Daerah	100 Persentase		<b>1.191.913.839,00</b>	
1	01	01	2.06	0001	Penyediaan Komponen Instalasi Listrik/Penerangan Bangunan Kantor			Jumlah Paket Komponen Instalasi Listrik/Penerangan Bangunan Kantor yang Disediakan	2.00 Paket			- Semua Kecamatan, Semua Kelurahan	36.967.627,00	
1	01	01	2.06	0002	Penyediaan Peralatan dan Perlengkapan Kantor			Jumlah Paket Peralatan dan Perlengkapan Kantor yang Disediakan	4.00 Paket			- Semua Kecamatan, Semua Kelurahan	254.406.100,00	
1	01	01	2.06	0003	Penyediaan Peralatan Rumah Tangga			Jumlah Paket Peralatan Rumah Tangga yang Disediakan	4.00 Paket			- Semua Kecamatan, Semua Kelurahan	236.320.000,00	
1	01	01	2.06	0005	Penyediaan Barang Cetak dan Penggandaan			Jumlah Paket Barang Cetak dan Penggandaan yang Disediakan	2.00 Paket			- Semua Kecamatan, Semua Kelurahan	107.896.000,00	
1	01	01	2.06	0006	Penyediaan Bahan Bacaan dan Peraturan Perundang-undangan			Jumlah Dokumen Bahan Bacaan dan Peraturan Perundang-Undangan yang Disediakan	10.00 Dokumen			- Semua Kecamatan, Semua Kelurahan	8.000.000,00	
1	01	01	2.06	0008	Fasilitasi Kunjungan Tamu			Jumlah Laporan Fasilitasi Kunjungan Tamu	12.00 Laporan			- Semua Kecamatan, Semua Kelurahan	93.870.000,00	
1	01	01	2.06	0009	Penyelenggaraan Rapat Koordinasi dan Konsultasi SKPD			Jumlah Laporan Penyelenggaraan Rapat Koordinasi dan Konsultasi SKPD	12.00 Laporan			- Semua Kecamatan, Semua Kelurahan	441.704.112,00	
1	01	01	2.06	0011	Dukungan Pelaksanaan Sistem Pemerintahan Berbasis Elektronik pada SKPD			Jumlah Dokumen Dukungan Pelaksanaan Sistem Pemerintahan Berbasis Elektronik pada SKPD	4.00 Dokumen			- Semua Kecamatan, Semua Kelurahan	12.750.000,00	

Kode					Program / Kegiatan	Sasaran Program		Sasaran Kegiatan				Lokasi Kegiatan	Plafon Anggaran Sementara (Rp.)	Keterangan
						Indikator Kinerja	Target	Output Kegiatan	Target	Outcome Kegiatan	Target			
1	01	01	2.08		<b>Penyediaan Jasa Penunjang Urusan Pemerintahan Daerah</b>			Capaian Kegiatan Penyediaan Jasa Penunjang Urusan Pemerintahan Daerah	100 Persentase	Capaian Kegiatan Penyediaan Jasa Penunjang Urusan Pemerintahan Daerah	100 Persentase		<b>1.887.562.126,00</b>	
1	01	01	2.08	0002	Penyediaan Jasa Komunikasi, Sumber Daya Air dan Listrik			Jumlah Laporan Penyediaan Jasa Komunikasi, Sumber Daya Air dan Listrik yang Disediakan	12.00 Laporan			- Semua Kecamatan, Semua Kelurahan	421.486.800,00	
1	01	01	2.08	0003	Penyediaan Jasa Peralatan dan Perlengkapan Kantor			Jumlah Laporan Penyediaan Jasa Peralatan dan Perlengkapan Kantor yang Disediakan	12.00 Laporan			- Semua Kecamatan, Semua Kelurahan	243.152.280,00	
1	01	01	2.08	0004	Penyediaan Jasa Pelayanan Umum Kantor			Jumlah Laporan Penyediaan Jasa Pelayanan Umum Kantor yang Disediakan	12.00 Laporan			- Semua Kecamatan, Semua Kelurahan	1.222.923.046,00	
1	01	01	2.09		<b>Pemeliharaan Barang Milik Daerah Penunjang Urusan Pemerintahan Daerah</b>			Capaian Kegiatan Pemeliharaan Barang Milik Daerah Penunjang Urusan Pemerintahan Daerah	100 Persentase	Capaian Kegiatan Pemeliharaan Barang Milik Daerah Penunjang Urusan Pemerintahan Daerah	100 Persentase		<b>704.783.047,00</b>	
1	01	01	2.09	0001	Penyediaan Jasa Pemeliharaan, Biaya Pemeliharaan, dan Pajak Kendaraan Perorangan Dinas atau Kendaraan Dinas Jabatan			Jumlah Kendaraan Perorangan Dinas atau Kendaraan Dinas Jabatan yang Dipelihara dan dibayarkan Pajaknya	77.00 Unit			- Semua Kecamatan, Semua Kelurahan	517.559.040,00	
1	01	01	2.09	0006	Pemeliharaan Peralatan dan Mesin Lainnya			Jumlah Peralatan dan Mesin Lainnya yang Dipelihara	128.00 Unit			- Semua Kecamatan, Semua Kelurahan	120.380.000,00	
1	01	01	2.09	0009	Pemeliharaan/Rehabilitasi Gedung Kantor dan Bangunan Lainnya			Jumlah Gedung Kantor dan Bangunan Lainnya yang Dipelihara/Direhabilitasi	3.00 Unit			- Semua Kecamatan, Semua Kelurahan	66.844.007,00	
1	01	02			<b>PROGRAM PENGELOLAAN PENDIDIKAN</b>	Persentase Capaian SPM Pendidikan	100 Persentase						<b>65.173.553.480,00</b>	
1	01	02	2.01		<b>Pengelolaan Pendidikan Sekolah Dasar</b>			Capaian Persentase SPM Pendidikan Sekolah Dasar	100 Persentase	Capaian Persentase SPM Pendidikan Sekolah Dasar	100 Persentase		<b>39.709.775.000,00</b>	
1	01	02	2.01	0014	Pengadaan Mebel Sekolah			Jumlah Mebel sekolah yang Tersedia	1.00 Paket			- Semua Kecamatan, Semua Kelurahan	5.000.000,00	

Kode					Program / Kegiatan	Sasaran Program		Sasaran Kegiatan				Lokasi Kegiatan	Plafon Anggaran Sementara (Rp.)	Keterangan
						Indikator Kinerja	Target	Output Kegiatan	Target	Outcome Kegiatan	Target			
1	01	02	2.01	0016	Pengadaan Perlengkapan Sekolah			Jumlah Perlengkapan Sekolah yang Tersedia	1.00 Paket			- Semua Kecamatan, Semua Kelurahan	5.000.000,00	
1	01	02	2.01	0021	Penyediaan Biaya Personil Peserta Didik Sekolah Dasar			Jumlah Peserta Didik Sekolah Menengah Atas yang Menerima Biaya Personil Peserta Didik	77024.00 Peserta Didik			- Semua Kecamatan, Semua Kelurahan	36.444.200.000,00	
1	01	02	2.01	0025	Pembinaan Minat, Bakat dan Kreativitas Siswa			Jumlah Siswa yang Mengikuti Ajang Kompetisi/Lomba Akademik dan Non Akademik	360.00 Peserta Didik			- Semua Kecamatan, Semua Kelurahan	481.110.000,00	
1	01	02	2.01	0026	Penyediaan Pendidik dan Tenaga Kependidikan bagi Satuan Pendidikan Sekolah Dasar			Jumlah Pendidik dan Tenaga Kependidikan yang Tersedia pada Satuan Pendidikan Sekolah Dasar	1.00 Orang			- Semua Kecamatan, Semua Kelurahan	10.000.000,00	
1	01	02	2.01	0028	Pembinaan Kelembagaan dan Manajemen Sekolah			Jumlah Sekolah Menengah Dasar yang Dilaksanakan Pembinaan Kelembagaan dan manajemen sekolah	399.00 Satuan Pendidikan			- Semua Kecamatan, Semua Kelurahan	28.000.000,00	
1	01	02	2.01	0029	Pengelolaan Dana BOS Sekolah Dasar			Jumlah Sekolah Dasar yang Mengelola Dana BOS	399.00 Satuan Pendidikan			- Semua Kecamatan, Semua Kelurahan	135.000.000,00	
1	01	02	2.01	0030	Peningkatan Kapasitas Pengelolaan Dana BOS Sekolah Dasar			Jumlah Tenaga Pengelola yang Meningkatkan Kapasitasnya dalam Pengelolaan Dana BOS Sekolah Dasar	40.00 Orang			- Semua Kecamatan, Semua Kelurahan	10.000.000,00	
1	01	02	2.01	0038	Koordinasi, Perencanaan, Supervisi dan Evaluasi Layanan di Bidang Pendidikan			Jumlah Dokumen Hasil Koordinasi, Perencanaan, Supervisi dan Evaluasi Layanan di Bidang Pendidikan	396.00 Dokumen			- Semua Kecamatan, Semua Kelurahan	805.140.000,00	
1	01	02	2.01	0046	Pengadaan Perlengkapan Peserta Didik			Jumlah Perlengkapan Peserta Didik yang Tersedia	2.00 Paket			- Semua Kecamatan, Semua Kelurahan	56.675.000,00	
1	01	02	2.01	0047	Pembangunan Ruang Kelas Baru			Jumlah Ruang Kelas Baru yang Bertambah	2.00 Ruang			- Semua Kecamatan, Semua Kelurahan	201.850.000,00	

Kode					Program / Kegiatan	Sasaran Program		Sasaran Kegiatan				Lokasi Kegiatan	Plafon Anggaran Sementara (Rp.)	Keterangan
						Indikator Kinerja	Target	Output Kegiatan	Target	Outcome Kegiatan	Target			
1	01	02	2.01	0048	Rehabilitasi Sedang/Berat Sarana, Prasarana dan Utilitas Sekolah			Jumlah Sarana, Prasarana dan Utilitas Sekolah yang Telah Direhabilitasi Sedang/Berat	11.00 Unit			- Semua Kecamatan, Semua Kelurahan	1.472.875.000,00	
1	01	02	2.01	0051	Rehabilitasi Sedang/Berat Ruang Kelas Sekolah			Jumlah Ruang Kelas Sekolah yang Telah Direhabilitasi Sedang/Berat	1.00 Ruang			- Semua Kecamatan, Semua Kelurahan	54.925.000,00	
<b>1</b>	<b>01</b>	<b>02</b>	<b>2.02</b>		<b>Pengelolaan Pendidikan Sekolah Menengah Pertama</b>			Capaian Persentase SPM Pendidikan SMP	100 Persentase	Capaian Persentase SPM Pendidikan SMP	100 Persentase		<b>23.282.566.600,00</b>	
1	01	02	2.02	0012	Pembangunan Sarana, Prasarana dan Utilitas Sekolah			Jumlah Sarana, Prasarana dan Utilitas Sekolah yang Telah Dibangun	1.00 Unit			- Semua Kecamatan, Semua Kelurahan	3.850.000,00	
1	01	02	2.02	0014	Rehabilitasi Sedang/Berat Ruang Kelas Sekolah			Jumlah Ruang kelas sekolah yang Telah Direhabilitasi Sedang/Berat	4.00 Ruang			- Semua Kecamatan, Semua Kelurahan	647.117.220,00	
1	01	02	2.02	0017	Rehabilitasi Sedang/Berat Perpustakaan Sekolah			Jumlah Perpustakaan Sekolah yang Telah Direhabilitasi Sedang/Berat	1.00 Ruang			- Semua Kecamatan, Semua Kelurahan	1.725.000,00	
1	01	02	2.02	0018	Rehabilitasi Sedang/Berat Laboratorium			Jumlah Laboratorium yang Telah Direhabilitasi Sedang/Berat	1.00 Ruang			- Semua Kecamatan, Semua Kelurahan	15.400.000,00	
1	01	02	2.02	0022	Rehabilitasi Sedang/Berat Fasilitas Parkir			Jumlah Fasilitas Parkir yang Telah Direhabilitasi Sedang/Berat	94.00 Unit			- Semua Kecamatan, Semua Kelurahan	425.000,00	
1	01	02	2.02	0024	Rehabilitasi Sedang/Berat Sarana, Prasarana dan Utilitas Sekolah			Jumlah Sarana, Prasarana dan Utilitas Sekolah yang Telah Direhabilitasi Sedang/Berat	1.00 Unit			- Semua Kecamatan, Semua Kelurahan	425.000,00	
1	01	02	2.02	0025	Pengadaan Mebel Sekolah			Jumlah Mebel Sekolah yang Tersedia	1.00 Paket			- Semua Kecamatan, Semua Kelurahan	2.150.000,00	
1	01	02	2.02	0027	Pengadaan Perlengkapan Sekolah			Jumlah Perlengkapan Sekolah yang Tersedia	4.00 Paket			- Semua Kecamatan, Semua Kelurahan	462.575.000,00	

Kode					Program / Kegiatan	Sasaran Program		Sasaran Kegiatan				Lokasi Kegiatan	Plafon Anggaran Sementara (Rp.)	Keterangan
						Indikator Kinerja	Target	Output Kegiatan	Target	Outcome Kegiatan	Target			
1	01	02	2.02	0032	Penyediaan Biaya Personil Peserta Didik Sekolah Menengah Pertama			Jumlah Peserta didik Sekolah Menengah Pertama yang Menerima Biaya Personil Peserta Didik	41069.00 Peserta Didik			- Semua Kecamatan, Semua Kelurahan	20.799.869.380,00	
1	01	02	2.02	0034	Perlengkapan Belajar Peserta Didik			Jumlah Perlengkapan Peserta Didik yang Tersedia	1.00 Paket			- Semua Kecamatan, Semua Kelurahan	1.275.000,00	
1	01	02	2.02	0035	Pengadaan Alat Praktik dan Peraga Siswa			Jumlah Alat Praktik dan Peraga Siswa yang Tersedia	1.00 Paket			- Semua Kecamatan, Semua Kelurahan	892.500,00	
1	01	02	2.02	0038	Pembinaan Minat, Bakat dan Kreativitas Siswa			Jumlah Siswa yang Mengikuti Ajang Kompetisi/Lomba Akademik dan Non Akademik	500.00 Peserta Didik			- Semua Kecamatan, Semua Kelurahan	720.000.000,00	
1	01	02	2.02	0039	Penyediaan Pendidik dan Tenaga Kependidikan bagi Satuan Pendidikan Sekolah Menengah Pertama			Jumlah Pendidik dan Tenaga Kependidikan yang Tersedia pada Satuan Pendidikan Sekolah Menengah Pertama	2120.00 Orang			- Semua Kecamatan, Semua Kelurahan	2.125.000,00	
1	01	02	2.02	0041	Pembinaan Kelembagaan dan Manajemen Sekolah			Jumlah Sekolah Menengah Pertama yang Dilaksanakan Pembinaan	94.00 Satuan Pendidikan			- Semua Kecamatan, Semua Kelurahan	19.700.000,00	
1	01	02	2.02	0042	Pengelolaan Dana BOS Sekolah Menengah Pertama			Jumlah Sekolah Menengah pertama yang Mengelola Dana BOS	94.00 Satuan Pendidikan			- Semua Kecamatan, Semua Kelurahan	57.900.000,00	
1	01	02	2.02	0043	Peningkatan Kapasitas Pengelolaan Dana BOS Sekolah Menengah Pertama			Jumlah Tenaga yang Meningkatkan Kapasitasnya dalam Pengelolaan Dana BOS Sekolah Menengah Pertama	94.00 Orang			- Semua Kecamatan, Semua Kelurahan	425.000,00	
1	01	02	2.02	0051	Koordinasi, Perencanaan, Supervisi dan Evaluasi Layanan di Bidang Pendidikan			Jumlah Dokumen Hasil Koordinasi, Perencanaan, Supervisi dan Evaluasi Layanan di Bidang Pendidikan	95.00 Dokumen			- Semua Kecamatan, Semua Kelurahan	545.000.000,00	
1	01	02	2.02	0059	Pembangunan Ruang Kelas Baru			Jumlah Ruang Kelas Baru yang Bertambah	94.00 Ruang			- Semua Kecamatan, Semua Kelurahan	425.000,00	

Kode					Program / Kegiatan	Sasaran Program		Sasaran Kegiatan				Lokasi Kegiatan	Plafon Anggaran Sementara (Rp.)	Keterangan
						Indikator Kinerja	Target	Output Kegiatan	Target	Outcome Kegiatan	Target			
1	01	02	2.02	0061	Perlengkapan Dasar Buku Teks dan Non Teks Peserta Didik			Jumlah Buku Teks dan Non Teks yang Diterima Peserta Didik	94.00 Buku			- Semua Kecamatan, Semua Kelurahan	425.000,00	
1	01	02	2.02	0062	Pengadaan Perlengkapan Peserta Didik			Jumlah Perlengkapan Peserta Didik yang Tersedia	94.00 Paket			- Semua Kecamatan, Semua Kelurahan	425.000,00	
1	01	02	2.02	0064	Rehabilitasi Sedang/Berat Ruang Guru/Kepala Sekolah/TU			Jumlah Ruang Guru/Kepala Sekolah/TU yang Telah Direhabilitasi Sedang/Berat	2.00 Ruang			- Semua Kecamatan, Semua Kelurahan	437.500,00	
<b>1</b>	<b>01</b>	<b>02</b>	<b>2.03</b>		<b>Pengelolaan Pendidikan Anak Usia Dini (PAUD)</b>			Persentase Capaian SPM Pendidikan PAUD	100 Persentase	Persentase Capaian SPM Pendidikan PAUD	100 Persentase		<b>1.716.721.880,00</b>	
1	01	02	2.03	0002	Pembangunan Sarana, Prasarana dan Utilitas PAUD			Jumlah Sarana, Prasarana dan Utilitas PAUD yang Telah Dibangun	1.00 Unit			- Semua Kecamatan, Semua Kelurahan	108.200.000,00	
1	01	02	2.03	0003	Rehabilitasi Sedang/Berat Gedung/Ruang Kelas/Ruang Guru PAUD			Jumlah Gedung/Ruang Kelas/Ruang Guru PAUD yang Telah Direhabilitasi Sedang/Berat	1.00 Unit			- Semua Kecamatan, Semua Kelurahan	106.200.000,00	
1	01	02	2.03	0009	Pengadaan Perlengkapan PAUD			Jumlah perlengkapan PAUD yang Tersedia	1.00 Paket			- Semua Kecamatan, Semua Kelurahan	60.000.000,00	
1	01	02	2.03	0011	Penyediaan Biaya Personil Peserta Didik PAUD			Jumlah Peserta Didik PAUD yang Menerima Biaya Personil Peserta Didik	425.00 Peserta Didik			- Semua Kecamatan, Semua Kelurahan	265.700.000,00	
1	01	02	2.03	0012	Pengadaan Alat Praktik dan Peraga Siswa PAUD			Jumlah Alat Praktik dan Peraga PAUD yang Tersedia	4.00 Paket			- Semua Kecamatan, Semua Kelurahan	27.500.000,00	
1	01	02	2.03	0013	Penyelenggaraan Proses Belajar PAUD			Jumlah Peserta Didik PAUD yang Mengikuti Proses Belajar	450.00 Peserta Didik			- Semua Kecamatan, Semua Kelurahan	135.000.000,00	
1	01	02	2.03	0015	Penyediaan Pendidik dan Tenaga Kependidikan bagi Satuan PAUD			Jumlah Pendidik dan Tenaga Kependidikan yang Tersedia pada PAUD	1.00 Orang			- Semua Kecamatan, Semua Kelurahan	10.000.000,00	



Kode					Program / Kegiatan	Sasaran Program		Sasaran Kegiatan				Lokasi Kegiatan	Plafon Anggaran Sementara (Rp.)	Keterangan
						Indikator Kinerja	Target	Output Kegiatan	Target	Outcome Kegiatan	Target			
1	01	02	2.03	0017	Pembinaan Kelembagaan dan Manajemen PAUD			Jumlah PAUD yang Dilaksanakan Pembinaan Kelembagaan dan Manajemen	1295.00 Satuan Pendidikan			- Semua Kecamatan, Semua Kelurahan	17.000.000,00	
1	01	02	2.03	0018	Pengelolaan Dana BOP PAUD			Jumlah PAUD yang Mengelola Dana BOP	1295.00 Satuan Pendidikan			- Semua Kecamatan, Semua Kelurahan	446.506.880,00	
1	01	02	2.03	0025	Koordinasi, Perencanaan, Supervisi dan Evaluasi Layanan di Bidang Pendidikan			Jumlah Dokumen Hasil Koordinasi, Perencanaan, Supervisi dan Evaluasi Layanan di Bidang Pendidikan	300.00 Dokumen			- Semua Kecamatan, Semua Kelurahan	311.152.500,00	
1	01	02	2.03	0030	Pembangunan Ruang Kelas Baru			Jumlah Ruang Kelas Baru yang Bertambah	1.00 Ruang			- Semua Kecamatan, Semua Kelurahan	212.500.000,00	
1	01	02	2.03	0041	Pengadaan Perlengkapan Peserta Didik			Jumlah Perlengkapan Peserta Didik yang Tersedia	1.00 Paket			- Semua Kecamatan, Semua Kelurahan	16.962.500,00	
<b>1</b>	<b>01</b>	<b>02</b>	<b>2.04</b>		<b>Pengelolaan Pendidikan Nonformal/Kesetaraan</b>			Capaian Persentase SPM Pendidikan Nonformal/Kesetaraan	100 Persentase	Capaian Persentase SPM Pendidikan Nonformal/Kesetaraan	100 Persentase		<b>464.490.000,00</b>	
1	01	02	2.04	0011	Pengadaan Alat Praktik dan Peraga Siswa Nonformal / Kesetaraan			Jumlah Alat Praktik dan Peraga Siswa Nonformal/ Kesetaraan yang Tersedia	1.00 Paket			- Semua Kecamatan, Semua Kelurahan	10.000.000,00	
1	01	02	2.04	0014	Penyediaan Pendidik dan Tenaga Kependidikan bagi Satuan Pendidikan Nonformal/Kesetaraan			Jumlah Pendidik dan Tenaga Kependidikan yang Tersedia bagi Satuan Pendidikan Nonformal/Kesetaraan	1.00 Orang			- Semua Kecamatan, Semua Kelurahan	10.000.000,00	
1	01	02	2.04	0016	Pembinaan Kelembagaan dan Manajemen Sekolah Nonformal/Kesetaraan			Jumlah Sekolah Nonformal/Kesetaraan yang Dilaksanakan Pembinaan Kelembagaan dan Manajemen	27.00 Satuan Pendidikan			- Semua Kecamatan, Semua Kelurahan	10.000.000,00	
1	01	02	2.04	0017	Pengelolaan Dana BOP Sekolah Nonformal/Kesetaraan			Jumlah Sekolah Nonformal/Kesetaraan yang Mengelola Dana BOP	1350.00 Satuan Pendidikan			- Semua Kecamatan, Semua Kelurahan	70.800.000,00	

Kode					Program / Kegiatan	Sasaran Program		Sasaran Kegiatan				Lokasi Kegiatan	Plafon Anggaran Sementara (Rp.)	Keterangan
						Indikator Kinerja	Target	Output Kegiatan	Target	Outcome Kegiatan	Target			
1	01	02	2.04	0027	Koordinasi, Perencanaan, Supervisi dan Evaluasi Layanan di Bidang Pendidikan			Jumlah Dokumen Hasil Koordinasi, Perencanaan, Supervisi dan Evaluasi Layanan di Bidang Pendidikan	24.00 Dokumen			- Semua Kecamatan, Semua Kelurahan	223.690.000,00	
1	01	02	2.04	0036	Pengadaan Perlengkapan Peserta Didik			Jumlah Perlengkapan Peserta Didik yang Tersedia	1.00 Paket			- Semua Kecamatan, Semua Kelurahan	110.000.000,00	
1	01	02	2.04	0039	Pembangunan Ruang Kelas Baru			Jumlah Ruang Kelas Baru yang Bertambah	1.00 Ruang			- Semua Kecamatan, Semua Kelurahan	10.000.000,00	
1	01	02	2.04	0041	Rehabilitasi Sedang/Berat Sarana, Prasarana dan Utilitas Sekolah			Jumlah Sarana, Prasarana dan Utilitas Sekolah yang Telah Direhabilitasi Sedang/Berat	1.00 Unit			- Semua Kecamatan, Semua Kelurahan	10.000.000,00	
1	01	02	2.04	0048	Pengadaan Mebel Sekolah			Jumlah Mebel Sekolah yang Tersedia	1.00 Paket			- Semua Kecamatan, Semua Kelurahan	10.000.000,00	
<b>1</b>	<b>01</b>	<b>04</b>			<b>PROGRAM PENDIDIK DAN TENAGA KEPENDIDIKAN</b>	Persentase Capaian SPM Pendidikan	100 Persentase						<b>38.396.110.840,00</b>	
<b>1</b>	<b>01</b>	<b>04</b>	<b>2.01</b>		<b>Pemerataan Kuantitas dan Kualitas Pendidik dan Tenaga Kependidikan bagi Satuan Pendidikan Dasar, PAUD, dan Pendidikan Nonformal/Kesetaraan</b>			Kualitas Pendidik dan Tenaga Kependidikan (Kepala Sekolah) Pendidikan Dasar, PAUD dan PNF sesuai SPM	75 Persentase	Kualitas Pendidik dan Tenaga Kependidikan (Kepala Sekolah) Pendidikan Dasar, PAUD dan PNF sesuai SPM	75 Persentase		<b>38.396.110.840,00</b>	
1	01	04	2.01	0001	Perhitungan dan Pemetaan Pendidik dan Tenaga Kependidikan Satuan Pendidikan Dasar, PAUD, dan Pendidikan Nonformal/Kesetaraan			Jumlah Dokumen Hasil Perhitungan dan Pemetaan Pendidik dan Tenaga Kependidikan Satuan Pendidikan Dasar, PAUD, dan Pendidikan Nonformal/Kesetaraan	11.00 Dokumen			- Semua Kecamatan, Semua Kelurahan	37.818.892.000,00	
1	01	04	2.01	0002	Penataan Pendistribusian Pendidik dan Tenaga Kependidikan bagi Satuan Pendidikan Dasar, PAUD, dan Pendidikan Nonformal/Kesetaraan			Jumlah Laporan Hasil Pelaksanaan Penataan Pendistribusian Pendidik dan Tenaga Kependidikan Satuan Pendidikan Dasar, PAUD, dan Pendidikan Nonformal/Kesetaraan	5.00 Laporan			- Semua Kecamatan, Semua Kelurahan	577.218.840,00	
<b>2</b>	<b>19</b>	<b>02</b>			<b>PROGRAM PENGEMBANGAN KAPASITAS DAYA SAING KEPEMUDAAN</b>	Tingkat Partisipasi Pemuda dalam Kegiatan Ekonomi Kreatif	82 Persentase						<b>1.384.739.560,00</b>	

Kode					Program / Kegiatan	Sasaran Program		Sasaran Kegiatan				Lokasi Kegiatan	Plafon Anggaran Sementara (Rp.)	Keterangan
						Indikator Kinerja	Target	Output Kegiatan	Target	Outcome Kegiatan	Target			
2	19	02	2.01		<b>Penyadaran, Pemberdayaan, dan Pengembangan Pemuda dan Kepemudaan Terhadap Pemuda Pelopor Kabupaten/Kota, Wirausaha Muda Pemula, dan Pemuda Kader Kabupaten/Kota</b>			Peningkatan Partisipasi Pemuda dalam Ekonomi Mandiri	81 Persen tase	Peningkatan Partisipasi Pemuda dalam Ekonomi Mandiri	81 Persen tase		<b>1.184.739.560,00</b>	
2	19	02	2.01	0001	Koordinasi, Sinkronisasi dan Penyelenggaraan Peningkatan Kapasitas Daya Saing Pemuda Pelopor			Jumlah Pemuda Pelopor Kabupaten/Kota dari Seluruh Kecamatan yang Ditingkatkan Kapasitas Daya Saingnya	34.00 Orang			- Semua Kecamatan, Semua Kelurahan	735.019.200,00	
2	19	02	2.01	0008	Peningkatan Kepemimpinan, Kepeloporan dan Kesukarelawanan Pemuda			Jumlah Pemuda yang Ditingkatkan Kapasitasnya dalam Kepemimpinan, Kepeloporan dan Kesukarelawanan Kabupaten/Kota dari Seluruh Kecamatan	150.00 Orang			- Semua Kecamatan, Semua Kelurahan	449.720.360,00	
2	19	02	2.02		<b>Pemberdayaan dan Pengembangan Organisasi Kepemudaan Tingkat Daerah Kabupaten/Kota</b>			Meningkatnya Organisasi Kepemudaan yang aktif	20 Organisasi	Meningkatnya Organisasi Kepemudaan yang aktif	20 Organisasi		<b>200.000.000,00</b>	
2	19	02	2.02	0002	Peningkatan Kapasitas Pemuda dan Organisasi Kepemudaan Kabupaten/Kota			Jumlah Dokumen Hasil Peningkatan Kapasitas Organisasi Kepemudaan	1.00 Dokumen			- Semua Kecamatan, Semua Kelurahan	200.000.000,00	
2	19	03			<b>PROGRAM PENGEMBANGAN KAPASITAS DAYA SAING KEOLAHRAGAAN</b>	Jumlah Prestasi Olahraga	80 Mendali						<b>12.276.266.009,00</b>	
2	19	03	2.01		<b>Pembinaan dan Pengembangan Olahraga Pendidikan pada Jenjang Pendidikan yang Menjadi Kewenangan Daerah Kabupaten/Kota</b>			Jumlah Kegiatan Olahraga yang terlaksana	10 Kegiatan	Jumlah Kegiatan Olahraga yang terlaksana	10 Kegiatan		<b>186.216.880,00</b>	
2	19	03	2.01	0003	Koordinasi, Sinkronisasi dan Pelaksanaan Penyediaan Sarana dan Prasarana Olahraga Kabupaten/Kota			Jumlah Sarana dan Prasarana Olahraga Kabupaten/Kota yang Tersedia dan Termanfaatkan	2.00 Unit			- Semua Kecamatan, Semua Kelurahan	186.216.880,00	
2	19	03	2.02		<b>Penyelenggaraan Kejuaraan Olahraga Tingkat Daerah Kabupaten/Kota</b>			Capaian Prestasi Olahraga Tingkat Kabupaten/Kota	65 Mendali	Capaian Prestasi Olahraga Tingkat Kabupaten/Kota	65 Mendali		<b>2.001.276.880,00</b>	
2	19	03	2.02	0003	Partisipasi dan Keikutsertaan dalam Penyelenggaraan Kejuaraan			Jumlah Peserta yang Berpartisipasi dalam Kegiatan Penyelenggaraan Kejuaraan	200.00 Orang			- Semua Kecamatan, Semua Kelurahan	2.001.276.880,00	
2	19	03	2.04		<b>Pembinaan dan Pengembangan Organisasi Olahraga</b>			Organisasi Keolahragaan yang aktif	49 Cabor	Organisasi Keolahragaan yang aktif	49 Cabor		<b>9.964.050.729,00</b>	

Kode					Program / Kegiatan	Sasaran Program		Sasaran Kegiatan				Lokasi Kegiatan	Plafon Anggaran Sementara (Rp.)	Keterangan
						Indikator Kinerja	Target	Output Kegiatan	Target	Outcome Kegiatan	Target			
2	19	03	2.04	0002	Pengembangan Organisasi Keolahragaan			Jumlah Dokumen Hasil Pengembangan Organisasi Keolahragaan	2.00 Organisasi			- Semua Kecamatan, Semua Kelurahan	9.964.050.729,00	
2	19	03	2.05		<b>Pembinaan dan Pengembangan Olahraga Rekreasi</b>			Capaian Partisipasi Masyarakat dalam Olahraga	40 Persen tase	Capaian Partisipasi Masyarakat dalam Olahraga	40 Persen tase		<b>124.721.520,00</b>	
2	19	03	2.05	0001	Penyelenggaraan, Pengembangan dan Pemasaran Festival dan Olahraga Rekreasi			Jumlah Dokumen Hasil Penyelenggaraan, Pengembangan dan Pemasaran Festival dan Olahraga Rekreasi	1.00 Dokumen			- Semua Kecamatan, Semua Kelurahan	124.721.520,00	
2	19	04			<b>PROGRAM PENGEMBANGAN KAPASITAS KEPRAMUKAAN</b>	Organisasi Pramuka yang Aktif	18 Organisasi						<b>300.000.000,00</b>	
2	19	04	2.01		<b>Pembinaan dan Pengembangan Organisasi Kepramukaan</b>			Jumlah Organisasi Kepramukaan yang aktif	18 Organisasi	Jumlah Organisasi Kepramukaan yang aktif	18 Organisasi		<b>300.000.000,00</b>	
2	19	04	2.01	0005	Penyelenggaraan Kegiatan Kepramukaan Tingkat Daerah			Jumlah Laporan Kegiatan Kepramukaan Tingkat Daerah	1.00 Laporan			- Semua Kecamatan, Semua Kelurahan	300.000.000,00	
2	22	08			<b>PROGRAM PENYELENGGARAAN KEISTIMEWAAN YOGYAKARTA URUSAN KEBUDAYAAN</b>	Capaian Lembaga Pendidikan Berbasis Budaya	4,78 Persentase						<b>200.000.000,00</b>	
2	22	08	-		-			Kurikulum Mulok yang disusun	6 Buku	Kurikulum Mulok yang disusun	6 Buku		<b>200.000.000,00</b>	
2	22	08	-	0001	Pembinaan Muatan Lokal			Jumlah Laporan Hasil Pembinaan Muatan Lokal	7.00 Laporan			- Semua Kecamatan, Semua Kelurahan	200.000.000,00	
<b>1.02.0.00.0.00.01.0000 Dinas Kesehatan</b>														
<b>1.02.0.00.0.00.01.0000 Dinas Kesehatan</b>														
1	02	01			<b>PROGRAM PENUNJANG URUSAN PEMERINTAHAN DAERAH KABUPATEN/KOTA</b>	Capaian Nilai Akuntabilitas Kinerja Instansi Pemerintah (AKIP)	84,30 Angka						<b>97.292.041.135,00</b>	
1	02	01	2.01		<b>Perencanaan, Penganggaran, dan Evaluasi Kinerja Perangkat Daerah</b>			Capaian Kinerja Perencanaan dan Evaluasi Perangkat Daerah	100 Persen	Capaian Kinerja Perencanaan dan Evaluasi Perangkat Daerah	100 Persen		<b>425.684.020,00</b>	
1	02	01	2.01	0001	Penyusunan Dokumen Perencanaan Perangkat Daerah			Jumlah Dokumen Perencanaan Perangkat Daerah	16 Dokumen			- Semua Kecamatan, Semua Kelurahan	145.521.520,00	

Kode					Program / Kegiatan	Sasaran Program		Sasaran Kegiatan				Lokasi Kegiatan	Plafon Anggaran Sementara (Rp.)	Keterangan
						Indikator Kinerja	Target	Output Kegiatan	Target	Outcome Kegiatan	Target			
1	02	01	2.01	0006	Koordinasi dan Penyusunan Laporan Capaian Kinerja dan Ikhtisar Realisasi Kinerja SKPD			Jumlah Laporan Capaian Kinerja dan Ikhtisar Realisasi Kinerja SKPD dan Laporan Hasil Koordinasi Penyusunan Laporan Capaian Kinerja dan Ikhtisar Realisasi Kinerja SKPD	37 Laporan			- Semua Kecamatan, Semua Kelurahan	250.000.000,00	
1	02	01	2.01	0007	Evaluasi Kinerja Perangkat Daerah			Jumlah Laporan Evaluasi Kinerja Perangkat Daerah	4 Laporan			- Semua Kecamatan, Semua Kelurahan	30.162.500,00	
<b>1</b>	<b>02</b>	<b>01</b>	<b>2.02</b>		<b>Administrasi Keuangan Perangkat Daerah</b>			Capaian Kinerja Pengelolaan Administrasi Keuangan	100 Persen	Capaian Kinerja Pengelolaan Administrasi Keuangan	100 Persen		<b>93.602.280.833,00</b>	
1	02	01	2.02	0001	Penyediaan Gaji dan Tunjangan ASN			Jumlah Orang yang Menerima Gaji dan Tunjangan ASN	1100.00 Orang/bulan			- Semua Kecamatan, Semua Kelurahan	93.376.905.833,00	
1	02	01	2.02	0002	Penyediaan Administrasi Pelaksanaan Tugas ASN			Jumlah Dokumen Hasil Penyediaan Administrasi Pelaksanaan Tugas ASN	1.00 Dokumen			- Semua Kecamatan, Semua Kelurahan	215.375.000,00	
1	02	01	2.02	0007	Koordinasi dan Penyusunan Laporan Keuangan Bulanan/ Triwulanan/ Semesteran SKPD			Jumlah Laporan Keuangan Bulanan/ Triwulanan/ Semesteran SKPD dan Laporan Koordinasi Penyusunan Laporan Keuangan Bulanan/Triwulanan/Semesteran SKPD	1 Laporan			- Semua Kecamatan, Semua Kelurahan	10.000.000,00	
<b>1</b>	<b>02</b>	<b>01</b>	<b>2.06</b>		<b>Administrasi Umum Perangkat Daerah</b>			Capaian Kinerja Pengelolaan Administrasi Umum	100 Persen	Capaian Kinerja Pengelolaan Administrasi Umum	100 Persen		<b>893.784.200,00</b>	
1	02	01	2.06	0001	Penyediaan Komponen Instalasi Listrik/Penerangan Bangunan Kantor			Jumlah Paket Komponen Instalasi Listrik/Penerangan Bangunan Kantor yang Disediakan	1 Paket			- Semua Kecamatan, Semua Kelurahan	58.999.000,00	
1	02	01	2.06	0002	Penyediaan Peralatan dan Perlengkapan Kantor			Jumlah Paket Peralatan dan Perlengkapan Kantor yang Disediakan	1 Paket			- Semua Kecamatan, Semua Kelurahan	162.000.000,00	
1	02	01	2.06	0003	Penyediaan Peralatan Rumah Tangga			Jumlah Paket Peralatan Rumah Tangga yang Disediakan	1 Paket			- Semua Kecamatan, Semua Kelurahan	60.000.000,00	

Kode					Program / Kegiatan	Sasaran Program		Sasaran Kegiatan				Lokasi Kegiatan	Plafon Anggaran Sementara (Rp.)	Keterangan
						Indikator Kinerja	Target	Output Kegiatan	Target	Outcome Kegiatan	Target			
1	02	01	2.06	0005	Penyediaan Barang Cetak dan Penggandaan			Jumlah Paket Barang Cetak dan Penggandaan yang Disediakan	1 Paket			- Semua Kecamatan, Semua Kelurahan	15.000.000,00	
1	02	01	2.06	0006	Penyediaan Bahan Bacaan dan Peraturan Perundang-undangan			Jumlah Dokumen Bahan Bacaan dan Peraturan Perundang-Undangan yang Disediakan	1 Dokumen			- Semua Kecamatan, Semua Kelurahan	1.125.000,00	
1	02	01	2.06	0009	Penyelenggaraan Rapat Koordinasi dan Konsultasi SKPD			Jumlah Laporan Penyelenggaraan Rapat Koordinasi dan Konsultasi SKPD	1 Laporan			- Semua Kecamatan, Semua Kelurahan	596.660.200,00	
<b>1</b>	<b>02</b>	<b>01</b>	<b>2.08</b>		<b>Penyediaan Jasa Penunjang Urusan Pemerintahan Daerah</b>			Capaian Kinerja Penyediaan Jasa Penunjang	100 Persen	Capaian Kinerja Penyediaan Jasa Penunjang	100 Persen		<b>1.348.390.162,00</b>	
1	02	01	2.08	0001	Penyediaan Jasa Surat Menyurat			Jumlah Laporan Penyediaan Jasa Surat Menyurat	1 Laporan			- Semua Kecamatan, Semua Kelurahan	11.600.000,00	
1	02	01	2.08	0002	Penyediaan Jasa Komunikasi, Sumber Daya Air dan Listrik			Jumlah Laporan Penyediaan Jasa Komunikasi, Sumber Daya Air dan Listrik yang Disediakan	2 Laporan			- Semua Kecamatan, Semua Kelurahan	54.000.000,00	
1	02	01	2.08	0003	Penyediaan Jasa Peralatan dan Perlengkapan Kantor			Jumlah Laporan Penyediaan Jasa Peralatan dan Perlengkapan Kantor yang Disediakan	2.00 Laporan			- Semua Kecamatan, Semua Kelurahan	61.844.000,00	
1	02	01	2.08	0004	Penyediaan Jasa Pelayanan Umum Kantor			Jumlah Laporan Penyediaan Jasa Pelayanan Umum Kantor yang Disediakan	12 Laporan			- Semua Kecamatan, Semua Kelurahan	1.220.946.162,00	
<b>1</b>	<b>02</b>	<b>01</b>	<b>2.09</b>		<b>Pemeliharaan Barang Milik Daerah Penunjang Urusan Pemerintahan Daerah</b>			Capaian Kinerja Pemeliharaan BMD	100 persen	Capaian Kinerja Pemeliharaan BMD	100 Persen		<b>1.021.901.920,00</b>	
1	02	01	2.09	0001	Penyediaan Jasa Pemeliharaan, Biaya Pemeliharaan, dan Pajak Kendaraan Perorangan Dinas atau Kendaraan Dinas Jabatan			Jumlah Kendaraan Perorangan Dinas atau Kendaraan Dinas Jabatan yang Dipelihara dan dibayarkan Pajaknya	33 Unit			- Semua Kecamatan, Semua Kelurahan	583.447.300,00	
1	02	01	2.09	0006	Pemeliharaan Peralatan dan Mesin Lainnya			Jumlah Peralatan dan Mesin Lainnya yang Dipelihara	6 Unit			- Semua Kecamatan, Semua Kelurahan	88.460.000,00	

Kode					Program / Kegiatan	Sasaran Program		Sasaran Kegiatan				Lokasi Kegiatan	Plafon Anggaran Sementara (Rp.)	Keterangan
						Indikator Kinerja	Target	Output Kegiatan	Target	Outcome Kegiatan	Target			
1	02	01	2.09	0009	Pemeliharaan/Rehabilitasi Gedung Kantor dan Bangunan Lainnya			Jumlah Gedung Kantor dan Bangunan Lainnya yang Dipelihara/Direhabilitasi	5 Unit			- Semua Kecamatan, Semua Kelurahan	349.994.620,00	
1	02	02			<b>PROGRAM PEMENUHAN UPAYA KESEHATAN PERORANGAN DAN UPAYA KESEHATAN MASYARAKAT</b>	Indeks Pemenuhan Upaya Kesehatan Perorangan dan Upaya Kesehatan Masyarakat	1 Indeks						<b>6.950.604.740,00</b>	
1	02	02	2.01		<b>Penyediaan Fasilitas Pelayanan Kesehatan untuk UKM dan UKP Kewenangan Daerah Kabupaten/Kota</b>			Indeks Penyediaan Fasilitas Pelayanan Kesehatan untuk UKM dan UKP	1 Indeks	Indeks Penyediaan Fasilitas Pelayanan Kesehatan untuk UKM dan UKP	1 Indeks		<b>2.896.031.000,00</b>	
1	02	02	2.01	0009	Rehabilitasi dan Pemeliharaan Puskesmas			Jumlah Sarana, Prasarana dan Alat Kesehatan yang Telah Dilakukan Rehabilitasi dan Pemeliharaan Oleh Puskesmas	2 Unit			- Semua Kecamatan, Semua Kelurahan	200.000.000,00	
1	02	02	2.01	0014	Pengadaan Alat Kesehatan/Alat Penunjang Medik Fasilitas Pelayanan Kesehatan			Jumlah Alat Kesehatan/Alat Penunjang Medik Fasilitas Pelayanan Kesehatan yang Disediakan	4 Unit			- Semua Kecamatan, Semua Kelurahan	307.000.000,00	
1	02	02	2.01	0020	Pemeliharaan Rutin dan Berkala Alat Kesehatan/Alat Penunjang Medik Fasilitas Pelayanan Kesehatan			Jumlah Alat Kesehatan/Alat Penunjang Medik Fasilitas Layanan Kesehatan yang Terpelihara Sesuai Standar	170.00 Unit			- Semua Kecamatan, Semua Kelurahan	100.000.000,00	
1	02	02	2.01	0023	Pengadaan Obat, Bahan Habis Pakai, Bahan Medis Habis Pakai,, Vaksin, Makanan dan Minuman di Fasilitas Kesehatan			Jumlah Obat, Bahan Habis Pakai, Bahan Medis Habis Pakai, Vaksin, Makanan dan Minuman di Fasilitas Kesehatan yang disediakan	40.00 Paket			- Semua Kecamatan, Semua Kelurahan	2.239.031.000,00	
1	02	02	2.01	0026	Distribusi Alat Kesehatan, Obat, Bahan Habis Pakai, Bahan Medis Habis Pakai, Vaksin, Makanan dan Minuman ke Fasilitas Kesehatan			Jumlah distribusi Alat Kesehatan, Obat, Bahan Habis Pakai, Bahan Medis Habis Pakai, Vaksin, Makanan ke Fasilitas Kesehatan	324.00 Paket			- Semua Kecamatan, Semua Kelurahan	50.000.000,00	
1	02	02	2.02		<b>Penyediaan Layanan Kesehatan untuk UKM dan UKP Rujukan Tingkat Daerah Kabupaten/Kota</b>			Indeks Penyediaan Layanan Kesehatan untuk UKM dan UKP	1 Indeks	Indeks Penyediaan Layanan Kesehatan untuk UKM dan UKP	1 Indeks		<b>3.677.438.540,00</b>	
1	02	02	2.02	0001	Pengelolaan Pelayanan Kesehatan Ibu Hamil			Jumlah Ibu Hamil yang Mendapatkan Pelayanan Kesehatan Sesuai Standar	15388.00 Orang			- Semua Kecamatan, Semua Kelurahan	25.000.000,00	



Kode					Program / Kegiatan	Sasaran Program		Sasaran Kegiatan				Lokasi Kegiatan	Plafon Anggaran Sementara (Rp.)	Keterangan
						Indikator Kinerja	Target	Output Kegiatan	Target	Outcome Kegiatan	Target			
1	02	02	2.02	0002	Pengelolaan Pelayanan Kesehatan Ibu Bersalin			Jumlah Ibu Bersalin yang Mendapatkan Pelayanan Kesehatan Sesuai Standar	15388.00 Orang			- Semua Kecamatan, Semua Kelurahan	25.000.000,00	
1	02	02	2.02	0003	Pengelolaan Pelayanan Kesehatan Bayi Baru Lahir			Jumlah Bayi Baru Lahir yang Mendapatkan Pelayanan Kesehatan Sesuai Standar	14656.00 Orang			- Semua Kecamatan, Semua Kelurahan	12.200.000,00	
1	02	02	2.02	0004	Pengelolaan Pelayanan Kesehatan Balita			Jumlah Balita yang Mendapatkan Pelayanan Kesehatan Sesuai Standar	57381.00 Orang			- Semua Kecamatan, Semua Kelurahan	25.000.000,00	
1	02	02	2.02	0005	Pengelolaan Pelayanan Kesehatan pada Usia Pendidikan Dasar			Jumlah Anak Usia Pendidikan Dasar yang Mendapatkan Pelayanan Kesehatan Sesuai Standar	121590.00 Orang			- Semua Kecamatan, Semua Kelurahan	30.000.000,00	
1	02	02	2.02	0006	Pengelolaan Pelayanan Kesehatan pada Usia Produktif			Jumlah Penduduk Usia Produktif yang Mendapatkan Pelayanan Kesehatan Sesuai Standar	758691.00 Orang			- Semua Kecamatan, Semua Kelurahan	19.215.000,00	
1	02	02	2.02	0007	Pengelolaan Pelayanan Kesehatan pada Usia Lanjut			Jumlah Penduduk Usia Lanjut yang Mendapatkan Pelayanan Kesehatan Sesuai Standar	136579.00 Orang			- Semua Kecamatan, Semua Kelurahan	39.000.000,00	
1	02	02	2.02	0008	Pengelolaan Pelayanan Kesehatan Penderita Hipertensi			Jumlah Penderita Hipertensi yang Mendapatkan Pelayanan Kesehatan Sesuai Standar	89737.00 Orang			- Semua Kecamatan, Semua Kelurahan	24.700.000,00	
1	02	02	2.02	0009	Pengelolaan Pelayanan Kesehatan Penderita Diabetes Melitus			Jumlah Penderita Diabetes Melitus yang Mendapatkan Pelayanan Kesehatan Sesuai Standar	30463.00 Orang			- Semua Kecamatan, Semua Kelurahan	24.962.500,00	
1	02	02	2.02	0010	Pengelolaan Pelayanan Kesehatan Orang dengan Gangguan Jiwa Berat			Jumlah Orang yang Mendapatkan Pelayanan Kesehatan Orang dengan Gangguan Jiwa Berat Sesuai Standar	2990.00 Orang			- Semua Kecamatan, Semua Kelurahan	42.850.000,00	
1	02	02	2.02	0011	Pengelolaan Pelayanan Kesehatan Orang Terduga Tuberkulosis			Jumlah Orang Terduga Menderita Tuberkulosis yang Mendapatkan Pelayanan Sesuai Standar	11786.00 Orang			- Semua Kecamatan, Semua Kelurahan	34.950.000,00	
1	02	02	2.02	0012	Pengelolaan Pelayanan Kesehatan Orang dengan Risiko Terinfeksi HIV			Jumlah Orang Terduga Menderita HIV yang Mendapatkan Pelayanan Sesuai Standar	16787.00 Orang			- Semua Kecamatan, Semua Kelurahan	24.700.000,00	

Kode					Program / Kegiatan	Sasaran Program		Sasaran Kegiatan				Lokasi Kegiatan	Plafon Anggaran Sementara (Rp.)	Keterangan
						Indikator Kinerja	Target	Output Kegiatan	Target	Outcome Kegiatan	Target			
1	02	02	2.02	0014	Pengelolaan Pelayanan Kesehatan bagi Penduduk Terdampak Krisis Kesehatan Akibat Bencana dan/atau Berpotensi Bencana			Jumlah Dokumen Hasil Pengelolaan Pelayanan Kesehatan bagi Penduduk Terdampak Krisis Kesehatan Akibat Bencana dan/atau Berpotensi Bencana Sesuai Standar	1.00 Dokumen			- Semua Kecamatan, Semua Kelurahan	216.920.000,00	
1	02	02	2.02	0015	Pengelolaan Pelayanan Kesehatan Gizi Masyarakat			Jumlah Dokumen Hasil Pengelolaan Pelayanan Kesehatan Gizi Masyarakat	1.00 Dokumen			- Semua Kecamatan, Semua Kelurahan	207.800.000,00	
1	02	02	2.02	0016	Pengelolaan Pelayanan Kesehatan Kerja dan Olahraga			Jumlah Dokumen Hasil Pengelolaan Pelayanan Kesehatan Kerja dan Olahraga	1.00 Dokumen			- Semua Kecamatan, Semua Kelurahan	82.194.600,00	
1	02	02	2.02	0017	Pengelolaan Pelayanan Kesehatan Lingkungan			Jumlah Dokumen Hasil Pengelolaan Pelayanan Kesehatan Lingkungan	65.00 Dokumen			- Semua Kecamatan, Semua Kelurahan	553.762.500,00	
1	02	02	2.02	0018	Pengelolaan Pelayanan Promosi Kesehatan			Jumlah Dokumen Hasil Pengelolaan Pelayanan Promosi Kesehatan	1.00 Dokumen			- Semua Kecamatan, Semua Kelurahan	235.490.000,00	
1	02	02	2.02	0019	Pengelolaan Pelayanan Kesehatan Tradisional, Akupunktur, Asuhan Mandiri, dan Tradisional Lainnya			Jumlah Dokumen Hasil Pengelolaan Pelayanan Kesehatan Tradisional, Akupunktur, Asuhan Mandiri dan Tradisional Lainnya	1.00 Dokumen			- Semua Kecamatan, Semua Kelurahan	12.600.000,00	
1	02	02	2.02	0020	Pengelolaan Surveilans Kesehatan			Jumlah Dokumen Hasil Pengelolaan Surveilans Kesehatan	1404.00 Dokumen			- Semua Kecamatan, Semua Kelurahan	80.111.340,00	
1	02	02	2.02	0025	Pelayanan Kesehatan Penyakit Menular dan Tidak Menular			Jumlah Dokumen Hasil Pelayanan Kesehatan Penyakit Menular dan Tidak Menular	1 Dokumen			- Semua Kecamatan, Semua Kelurahan	317.606.340,00	
1	02	02	2.02	0029	Penyelenggaraan Kabupaten/Kota Sehat			Jumlah Dokumen Hasil Penyelenggaraan Kabupaten/Kota Sehat	7.00 Dokumen			- Semua Kecamatan, Semua Kelurahan	49.125.000,00	
1	02	02	2.02	0035	Pelaksanaan Akreditasi Fasilitas Kesehatan di Kabupaten/Kota			Jumlah Fasilitas Kesehatan yang Terakreditasi di Kabupaten/Kota	15.00 Unit			- Semua Kecamatan, Semua Kelurahan	111.512.500,00	

Kode					Program / Kegiatan	Sasaran Program		Sasaran Kegiatan				Lokasi Kegiatan	Plafon Anggaran Sementara (Rp.)	Keterangan
						Indikator Kinerja	Target	Output Kegiatan	Target	Outcome Kegiatan	Target			
1	02	02	2.02	0038	Penyediaan dan Pengelolaan Sistem Penanganan Gawat Darurat Terpadu (SPGDT)			Jumlah Public Safety Center (PSC 119) Tersedia, Terkelola dan Terintegrasi Dengan Rumah Sakit Dalam Satu Sistem Penanganan Gawat Darurat Terpadu (SPGDT)	1.00 Unit			- Semua Kecamatan, Semua Kelurahan	1.043.266.880,00	
1	02	02	2.02	0040	Pengelolaan pelayanan kesehatan orang dengan Tuberkulosis			Jumlah orang dengan Tuberkulosis yang mendapatkan pelayanan kesehatan sesuai standar	425 Orang			- Semua Kecamatan, Semua Kelurahan	14.550.000,00	
1	02	02	2.02	0041	Pengelolaan pelayanan kesehatan orang dengan HIV (ODHIV)			Jumlah orang dengan HIV (ODHIV) yang mendapatkan pelayanan kesehatan sesuai standar	425 Orang			- Semua Kecamatan, Semua Kelurahan	24.800.000,00	
1	02	02	2.02	0042	Pengelolaan pelayanan kesehatan Malaria			Jumlah orang yang mendapatkan pelayanan kesehatan malaria	425 Orang			- Semua Kecamatan, Semua Kelurahan	24.800.000,00	
1	02	02	2.02	0045	Koordinasi dan Sinkronisasi Penerapan SPM Bidang Kesehatan Kabupaten/Kota			Jumlah dokumen hasil Koordinasi dan Sinkronisasi Penerapan SPM Bidang Kesehatan Kabupaten/Kota	9.00 Dokumen			- Semua Kecamatan, Semua Kelurahan	375.321.880,00	
<b>1</b>	<b>02</b>	<b>02</b>	<b>2.03</b>		<b>Penyelenggaraan Sistem Informasi Kesehatan Secara Terintegrasi</b>			Aplikasi yang terintegrasi dalam Sistem Informasi Kesehatan	2 Aplikasi	Aplikasi yang terintegrasi dalam Sistem Informasi Kesehatan	2 Aplikasi		<b>197.116.000,00</b>	
1	02	02	2.03	0002	Pengelolaan Sistem Informasi Kesehatan			Jumlah Dokumen Hasil Pengelolaan Sistem Informasi Kesehatan	1.00 Dokumen			- Semua Kecamatan, Semua Kelurahan	197.116.000,00	
1	02	02	2.04		<b>Penerbitan Izin Rumah Sakit Kelas C, D dan Fasilitas Pelayanan Kesehatan Tingkat Daerah Kabupaten/Kota</b>			Rumah sakit yang mendapatkan perpanjangan izin	6 Rumah Sakit	Rumah sakit yang mendapatkan perpanjangan izin	6 Rumah		<b>180.019.200,00</b>	
1	02	02	2.04	0003	Peningkatan Mutu Pelayanan Fasilitas Kesehatan			Jumlah Fasilitas Kesehatan yang Dilakukan Pengukuran Indikator Nasional Mutu (INM) Pelayanan kesehatan	6.00 Unit			- Semua Kecamatan, Semua Kelurahan	180.019.200,00	
1	02	03			<b>PROGRAM PENINGKATAN KAPASITAS SUMBER DAYA MANUSIA KESEHATAN</b>	Indeks peningkatan kapasitas SDM	1 indeks						<b>297.446.520,00</b>	
1	02	03	2.01		<b>Pemberian Izin Praktik Tenaga Kesehatan di Wilayah Kabupaten/Kota</b>			Tenaga Kesehatan memiliki Izin praktek	1850 orang	Tenaga Kesehatan memiliki Izin praktek	1850 orang		<b>120.746.520,00</b>	

Kode					Program / Kegiatan	Sasaran Program		Sasaran Kegiatan				Lokasi Kegiatan	Plafon Anggaran Sementara (Rp.)	Keterangan	
						Indikator Kinerja	Target	Output Kegiatan	Target	Outcome Kegiatan	Target				
1	02	03	2.01	0002	Pembinaan dan Pengawasan Tenaga Kesehatan serta Tindak Lanjut Perizinan Praktik Tenaga Kesehatan			Jumlah Dokumen Hasil Pembinaan dan Pengawasan Tenaga Kesehatan serta Tindak Lanjut Perizinan Praktik Tenaga Kesehatan	140.00 Dokumen				- Semua Kecamatan, Semua Kelurahan	120.746.520,00	
1	02	03	2.03		<b>Pengembangan Mutu dan Peningkatan Kompetensi Teknis Sumber Daya Manusia Kesehatan Tingkat Daerah Kabupaten/Kota</b>			Persentase SDMK sesuai Standar	100 persen	Persentase SDMK sesuai Standar	100 persen			<b>176.700.000,00</b>	
1	02	03	2.03	0001	Pengembangan Mutu dan Peningkatan Kompetensi Teknis Sumber Daya Manusia Kesehatan Tingkat Daerah Kabupaten/Kota			Jumlah Sumber Daya Manusia Kesehatan Tingkat Daerah Kabupaten/Kota yang Ditingkatkan Mutu dan Kompetensinya	290.00 Orang				- Semua Kecamatan, Semua Kelurahan	176.700.000,00	
1	02	04			<b>PROGRAM SEDIAAN FARMASI, ALAT KESEHATAN DAN MAKANAN MINUMAN</b>	Indeks sediaan farmasi, alkes, dan makmin sesuai standar (yang sesuai standar dibagi dengan yang diawasi)	1 indeks							<b>104.587.500,00</b>	
1	02	04	2.01		<b>Pemberian Izin Apotek, Toko Obat, Toko Alat Kesehatan dan Optikal, Usaha Mikro Obat Tradisional (UMOT)</b>			Cakupan pemberian Izin Apotek, Toko Obat, Toko Alat Kesehatan dan Optikal, Usaha Mikro Obat Tradisional (UMOT)	100 Persen	Cakupan pemberian Izin Apotek, Toko Obat, Toko Alat Kesehatan dan Optikal, Usaha Mikro Obat Tradisional (UMOT)	100 Persen			<b>23.325.000,00</b>	
1	02	04	2.01	0001	Pengendalian dan Pengawasan serta Tindak Lanjut Pengawasan Perizinan Apotek, Toko Obat, Toko Alat Kesehatan, dan Optikal, Usaha Mikro Obat Tradisional (UMOT)			Jumlah Dokumen Hasil Pengendalian dan Pengawasan serta Tindak Lanjut Pengawasan Perizinan Apotek, Toko Obat, Toko Alat Kesehatan, dan Optikal, Usaha Mikro Obat Tradisional (UMOT)	1 Dokumen				- Semua Kecamatan, Semua Kelurahan	23.325.000,00	
1	02	04	2.03		<b>Penerbitan Sertifikat Produksi Pangan Industri Rumah Tangga dan Nomor P-IRT sebagai Izin Produksi, untuk Produk Makanan Minuman Tertentu yang Dapat Diproduksi oleh Industri Rumah Tangga</b>			Cakupan sertifikat laik higiene yang diterbitkan	100 Persen	Cakupan sertifikat laik higiene yang diterbitkan	100 Persen			<b>51.712.500,00</b>	
1	02	04	2.03	0001	Pengendalian dan Pengawasan serta Tindak Lanjut Pengawasan Sertifikat Produksi Pangan Industri Rumah Tangga dan Nomor P-IRT sebagai Izin Produksi, untuk Produk Makanan Minuman Tertentu yang Dapat Diproduksi oleh Industri Rumah Tangga			Jumlah Dokumen Hasil Pengendalian dan Pengawasan serta Tindak Lanjut Pengawasan Sertifikat Produksi Pangan Industri Rumah Tangga dan Nomor P-IRT sebagai Izin Produksi, untuk Produk Makanan Minuman Tertentu yang Dapat Diproduksi oleh Industri Rumah Tangga	60.00 Dokumen				- Semua Kecamatan, Semua Kelurahan	51.712.500,00	

Kode					Program / Kegiatan	Sasaran Program		Sasaran Kegiatan				Lokasi Kegiatan	Plafon Anggaran Sementara (Rp.)	Keterangan
						Indikator Kinerja	Target	Output Kegiatan	Target	Outcome Kegiatan	Target			
1	02	04	2.04		<b>Penerbitan Sertifikat Laik Higiene Sanitasi Tempat Pengelolaan Makanan (TPM) antara lain Jasa Boga, Rumah Makan/Restoran dan Depot Air Minum (DAM)</b>			Sertifikat Laik Higiene yang diterbitkan	75 sertifikat	Sertifikat Laik Higiene yang diterbitkan	75 sertifikat		<b>13.300.000,00</b>	
1	02	04	2.04	0001	Pengendalian dan Pengawasan serta Tindak Lanjut Pengawasan Penerbitan Sertifikat Laik Higiene Sanitasi Tempat Pengelolaan Makanan (TPM) antara lain Jasa Boga, Rumah Makan/Restoran dan Depot Air Minum (DAM)			Jumlah Dokumen Hasil Pengendalian dan Pengawasan serta Tindak Lanjut Pengawasan Penerbitan Sertifikat Laik Higiene Sanitasi Tempat Pengelolaan Makanan (TPM) antara lain Jasa Boga, Rumah Makan/Restoran dan Depot Air Minum (DAM)	25.00 Dokumen			- Semua Kecamatan, Semua Kelurahan	13.300.000,00	
1	02	04	2.05		<b>Penerbitan Stiker Pembinaan pada Makanan Jajanan dan Sentra Makanan Jajanan</b>			Stiker pembinaan yang diterbitkan	149 Sticker	Stiker pembinaan yang diterbitkan	149 Sticker		<b>5.000.000,00</b>	
1	02	04	2.05	0001	Pengendalian dan Pengawasan serta Tindak Lanjut Penerbitan Stiker Pembinaan pada Makanan Jajanan dan Sentra Makanan Jajanan			Jumlah Dokumen Hasil Pengendalian dan Pengawasan serta Tindak Lanjut Penerbitan Stiker Pembinaan pada Makanan Jajanan dan Sentra Makanan Jajanan	119.00 Dokumen			- Semua Kecamatan, Semua Kelurahan	5.000.000,00	
1	02	04	2.06		<b>Pemeriksaan dan Tindak Lanjut Hasil Pemeriksaan Post Market pada Produksi dan Produk Makanan Minuman Industri Rumah Tangga</b>			Produk Makanan minuman industri rumah tangga sesuai standar	75 Sampel	Produk Makanan minuman industri rumah tangga sesuai standar	75 Sampel		<b>11.250.000,00</b>	
1	02	04	2.06	0001	Pemeriksaan Post Market pada Produk Makanan-Minuman Industri Rumah Tangga yang Beredar dan Pengawasan serta Tindak Lanjut Pengawasan			Jumlah Produk dan Sarana Produksi Makanan-Minuman Industri Rumah Tangga Beredar yang Dilakukan Pemeriksaan Post Market dalam rangka Tindak Lanjut Pengawasan	26.00 Unit			- Semua Kecamatan, Semua Kelurahan	11.250.000,00	
1	02	05			<b>PROGRAM PEMBERDAYAAN MASYARAKAT BIDANG KESEHATAN</b>	Cakupan Desa Siaga purnama mandiri	50 Kelurahan						<b>279.502.340,00</b>	
1	02	05	2.01		<b>Advokasi, Pemberdayaan, Kemitraan, Peningkatan Peran serta Masyarakat dan Lintas Sektor Tingkat Daerah Kabupaten/Kota</b>			LP dan atau LS yang bermitra dalam pembinaan Desa Siaga dibagi jumlah Jumlah LP/LS	100 persen	LP dan atau LS yang bermitra dalam pembinaan Desa Siaga dibagi jumlah Jumlah LP/LS	100 Persen		<b>58.086.340,00</b>	
1	02	05	2.01	0001	Peningkatan Upaya Promosi Kesehatan, Advokasi, Kemitraan dan Pemberdayaan Masyarakat			Jumlah Dokumen Promosi Kesehatan, Advokasi, Kemitraan dan Pemberdayaan Masyarakat	42.00 Dokumen			- Semua Kecamatan, Semua Kelurahan	58.086.340,00	
1	02	05	2.02		<b>Pelaksanaan Sehat dalam rangka Promotif Preventif Tingkat Daerah Kabupaten/Kota</b>			Cakupan PHBS	77 persen	Cakupan PHBS	77 Persen		<b>37.416.000,00</b>	

Kode					Program / Kegiatan	Sasaran Program		Sasaran Kegiatan				Lokasi Kegiatan	Plafon Anggaran Sementara (Rp.)	Keterangan
						Indikator Kinerja	Target	Output Kegiatan	Target	Outcome Kegiatan	Target			
1	02	05	2.02	0001	Penyelenggaraan Promosi Kesehatan dan Gerakan Hidup Bersih dan Sehat			Jumlah Dokumen Hasil Penyelenggaraan Promosi Kesehatan dan Gerakan Hidup Bersih dan Sehat	1.00 Dokumen			- Semua Kecamatan, Semua Kelurahan	37.416.000,00	
1	02	05	2.03		<b>Pengembangan dan Pelaksanaan Upaya Kesehatan Bersumber Daya Masyarakat (UKBM) Tingkat Daerah Kabupaten/Kota</b>			Persentase posyandu memiliki kader tersertifikasi	100 persen	Persentase posyandu memiliki kader tersertifikasi	100 Persen		<b>184.000.000,00</b>	
1	02	05	2.03	0001	Bimbingan Teknis dan Supervisi Pengembangan dan Pelaksanaan Upaya Kesehatan Bersumber Daya Masyarakat (UKBM)			Jumlah Dokumen Hasil Bimbingan Teknis dan Supervisi Upaya Kesehatan Bersumber Daya Masyarakat (UKBM)	1.00 Dokumen			- Semua Kecamatan, Semua Kelurahan	184.000.000,00	
2	22	08			<b>PROGRAM PENYELENGGARAAN KEISTIMEWAAN YOGYAKARTA URUSAN KEBUDAYAAN</b>	Persentase puskesmas melaksanakan pelayanan kesehatan tradisional terintegrasi	48 %						<b>1.572.200.000,00</b>	
2	22	08	5.06		<b>Pengembangan Kearifan Lokal dan Potensi Budaya</b>			Capaian kinerja pengembangan potensi pelayanan kesehatan tradisional	100 Persen	Capaian kinerja pengembangan potensi pelayanan kesehatan tradisional	100 Persen		<b>1.572.200.000,00</b>	
2	22	08	5.06	0004	Peningkatan Pelayanan Kesehatan Tradisional			Jumlah Pelayanan Kesehatan Tradisional	13 Unit			- Semua Kecamatan, Semua Kelurahan	1.572.200.000,00	
<b>1.02.0.00.0.00.01.0000 Dinas Kesehatan</b>														
<b>1.02.0.00.0.00.01.0001 Puskesmas Srandakan</b>														
1	02	01			<b>PROGRAM PENUNJANG URUSAN PEMERINTAHAN DAERAH KABUPATEN/KOTA</b>	Capaian Nilai Akuntabilitas Kinerja Instansi Pemerintah (AKIP)	84.30 Angka						<b>2.372.354.720,00</b>	
1	02	01	2.08		<b>Penyediaan Jasa Penunjang Urusan Pemerintahan Daerah</b>			Capaian Kinerja Penyediaan Jasa Penunjang	100 Persen	Capaian Kinerja Penyediaan Jasa Penunjang	100 Persen		<b>172.354.720,00</b>	
1	02	01	2.08	0004	Penyediaan Jasa Pelayanan Umum Kantor			Jumlah Laporan Penyediaan Jasa Pelayanan Umum Kantor yang Disediakan	12.00 Laporan			- Semua Kecamatan, Semua Kelurahan	172.354.720,00	
1	02	01	2.10		<b>Peningkatan Pelayanan BLUD</b>			Cakupan Pelayanan BLUD	100 Persen	Cakupan Pelayanan BLUD	100 Persen		<b>2.200.000.000,00</b>	
1	02	01	2.10	0001	Pelayanan dan Penunjang Pelayanan BLUD			Jumlah BLUD yang Menyediakan Pelayanan dan Penunjang Pelayanan	1.00 Unit Kerja			- Semua Kecamatan, Semua Kelurahan	2.200.000.000,00	

Kode					Program / Kegiatan	Sasaran Program		Sasaran Kegiatan				Lokasi Kegiatan	Plafon Anggaran Sementara (Rp.)	Keterangan
						Indikator Kinerja	Target	Output Kegiatan	Target	Outcome Kegiatan	Target			
1	02	02			<b>PROGRAM PEMENUHAN UPAYA KESEHATAN PERORANGAN DAN UPAYA KESEHATAN MASYARAKAT</b>	Indeks capaian SPM	1 Indeks						<b>290.000.000,00</b>	
1	02	02	2.02		<b>Penyediaan Layanan Kesehatan untuk UKM dan UKP Rujukan Tingkat Daerah Kabupaten/Kota</b>			Cakupan pelayanan UKM Puskesmas Srandakan	100 persen	Cakupan pelayanan UKM Puskesmas Srandakan	100 persen		<b>290.000.000,00</b>	
1	02	02	2.02	0018	Pengelolaan Pelayanan Promosi Kesehatan			Jumlah Dokumen Hasil Pengelolaan Pelayanan Promosi Kesehatan	1.00 Dokumen			- Semua Kecamatan, Semua Kelurahan	15.000.000,00	
1	02	02	2.02	0033	Operasional Pelayanan Puskesmas			Jumlah Dokumen Operasional Pelayanan Puskesmas	2.00 Dokumen			- Semua Kecamatan, Semua Kelurahan	275.000.000,00	
<b>1.02.0.00.0.00.01.0000 Dinas Kesehatan</b>														
<b>1.02.0.00.0.00.01.0002 Puskesmas Sanden</b>														
1	02	01			<b>PROGRAM PENUNJANG URUSAN PEMERINTAHAN DAERAH KABUPATEN/KOTA</b>	Capaian Nilai Akuntabilitas Kinerja Instansi Pemerintah (AKIP)	84.30 Angka						<b>2.601.954.720,00</b>	
1	02	01	2.08		<b>Penyediaan Jasa Penunjang Urusan Pemerintahan Daerah</b>			Capaian Kinerja Penyediaan Jasa Penunjang	100 Persentase	Capaian Kinerja Penyediaan Jasa Penunjang	100 Persentase		<b>240.454.720,00</b>	
1	02	01	2.08	0004	Penyediaan Jasa Pelayanan Umum Kantor			Jumlah Laporan Penyediaan Jasa Pelayanan Umum Kantor yang Disediakan	12.00 Laporan			- Semua Kecamatan, Semua Kelurahan	240.454.720,00	
1	02	01	2.10		<b>Peningkatan Pelayanan BLUD</b>			Cakupan Pelayanan BLUD	100 Persentase	Cakupan Pelayanan BLUD	100 Persentase		<b>2.361.500.000,00</b>	
1	02	01	2.10	0001	Pelayanan dan Penunjang Pelayanan BLUD			Jumlah BLUD yang Menyediakan Pelayanan dan Penunjang Pelayanan	1.00 Unit Kerja			- Semua Kecamatan, Semua Kelurahan	2.361.500.000,00	
1	02	02			<b>PROGRAM PEMENUHAN UPAYA KESEHATAN PERORANGAN DAN UPAYA KESEHATAN MASYARAKAT</b>	Indeks capaian SPM	1 Indeks						<b>190.000.000,00</b>	
1	02	02	2.02		<b>Penyediaan Layanan Kesehatan untuk UKM dan UKP Rujukan Tingkat Daerah Kabupaten/Kota</b>			Cakupan pelayanan UKM Puskesmas Sanden	100 persen	Cakupan pelayanan UKM Puskesmas Sanden	100 persen		<b>190.000.000,00</b>	
1	02	02	2.02	0018	Pengelolaan Pelayanan Promosi Kesehatan			Jumlah Dokumen Hasil Pengelolaan Pelayanan Promosi Kesehatan	1.00 Dokumen			- Semua Kecamatan, Semua Kelurahan	15.000.000,00	



Kode					Program / Kegiatan	Sasaran Program		Sasaran Kegiatan				Lokasi Kegiatan	Plafon Anggaran Sementara (Rp.)	Keterangan
						Indikator Kinerja	Target	Output Kegiatan	Target	Outcome Kegiatan	Target			
1	02	02	2.02	0033	Operasional Pelayanan Puskesmas			Jumlah Dokumen Operasional Pelayanan Puskesmas	2.00 Dokumen			- Semua Kecamatan, Semua Kelurahan	175.000.000,00	
<b>1.02.0.00.0.00.01.0000 Dinas Kesehatan</b>														
<b>1.02.0.00.0.00.01.0003 Puskesmas Kretek</b>														
1	02	01			<b>PROGRAM PENUNJANG URUSAN PEMERINTAHAN DAERAH KABUPATEN/KOTA</b>	Capaian Nilai Akuntabilitas Kinerja Instansi Pemerintah (AKIP)	84.30 Angka						<b>2.510.341.040,00</b>	
1	02	01	2.08		<b>Penyediaan Jasa Penunjang Urusan Pemerintahan Daerah</b>			Capaian Kinerja Penyediaan Jasa Penunjang	100 Persen	Capaian Kinerja Penyediaan Jasa Penunjang	100 Persen		<b>180.341.040,00</b>	
1	02	01	2.08	0004	Penyediaan Jasa Pelayanan Umum Kantor			Jumlah Laporan Penyediaan Jasa Pelayanan Umum Kantor yang Disediakan	12.00 Laporan			- Semua Kecamatan, Semua Kelurahan	180.341.040,00	
1	02	01	2.10		<b>Peningkatan Pelayanan BLUD</b>			Cakupan Pelayanan BLUD	100 Persen	Cakupan Pelayanan BLUD	100 Persen		<b>2.330.000.000,00</b>	
1	02	01	2.10	0001	Pelayanan dan Penunjang Pelayanan BLUD			Jumlah BLUD yang Menyediakan Pelayanan dan Penunjang Pelayanan	1.00 Unit Kerja			- Semua Kecamatan, Semua Kelurahan	2.330.000.000,00	
1	02	02			<b>PROGRAM PEMENUHAN UPAYA KESEHATAN PERORANGAN DAN UPAYA KESEHATAN MASYARAKAT</b>	Indeks capaian SPM	1 Indeks						<b>365.000.000,00</b>	
1	02	02	2.02		<b>Penyediaan Layanan Kesehatan untuk UKM dan UKP Rujukan Tingkat Daerah Kabupaten/Kota</b>			Cakupan pelayanan UKM Puskesmas Kretek	100 persen	Cakupan pelayanan UKM Puskesmas Kretek	100 persen		<b>365.000.000,00</b>	
1	02	02	2.02	0018	Pengelolaan Pelayanan Promosi Kesehatan			Jumlah Dokumen Hasil Pengelolaan Pelayanan Promosi Kesehatan	1.00 Dokumen			- Semua Kecamatan, Semua Kelurahan	15.000.000,00	
1	02	02	2.02	0033	Operasional Pelayanan Puskesmas			Jumlah Dokumen Operasional Pelayanan Puskesmas	2.00 Dokumen			- Semua Kecamatan, Semua Kelurahan	350.000.000,00	
<b>1.02.0.00.0.00.01.0000 Dinas Kesehatan</b>														
<b>1.02.0.00.0.00.01.0004 Puskesmas Pundong</b>														
1	02	01			<b>PROGRAM PENUNJANG URUSAN PEMERINTAHAN DAERAH KABUPATEN/KOTA</b>	Capaian Nilai Akuntabilitas Kinerja Instansi Pemerintah (AKIP)	84.30 Angka						<b>3.060.454.720,00</b>	

Kode					Program / Kegiatan	Sasaran Program		Sasaran Kegiatan				Lokasi Kegiatan	Plafon Anggaran Sementara (Rp.)	Keterangan
						Indikator Kinerja	Target	Output Kegiatan	Target	Outcome Kegiatan	Target			
1	02	01	2.08		<b>Penyediaan Jasa Penunjang Urusan Pemerintahan Daerah</b>			Capaian Kinerja Penyediaan Jasa Penunjang	100 Persen	Capaian Kinerja Penyediaan Jasa Penunjang	100 Persen		<b>240.454.720,00</b>	
1	02	01	2.08	0004	Penyediaan Jasa Pelayanan Umum Kantor			Jumlah Laporan Penyediaan Jasa Pelayanan Umum Kantor yang Disediakan	12.00 Laporan			- Semua Kecamatan, Semua Kelurahan	240.454.720,00	
1	02	01	2.10		<b>Peningkatan Pelayanan BLUD</b>			Cakupan Pelayanan BLUD	100 Persen	Cakupan Pelayanan BLUD	100 Persen		<b>2.820.000.000,00</b>	
1	02	01	2.10	0001	Pelayanan dan Penunjang Pelayanan BLUD			Jumlah BLUD yang Menyediakan Pelayanan dan Penunjang Pelayanan	1.00 Unit Kerja			- Semua Kecamatan, Semua Kelurahan	2.820.000.000,00	
1	02	02			<b>PROGRAM PEMENUHAN UPAYA KESEHATAN PERORANGAN DAN UPAYA KESEHATAN MASYARAKAT</b>	Indeks capaian SPM	1 Indeks						<b>140.000.000,00</b>	
1	02	02	2.02		<b>Penyediaan Layanan Kesehatan untuk UKM dan UKP Rujukan Tingkat Daerah Kabupaten/Kota</b>			Cakupan pelayanan UKM Puskesmas Pundong	100 persen	Cakupan pelayanan UKM Puskesmas Pundong	100 persen		<b>140.000.000,00</b>	
1	02	02	2.02	0018	Pengelolaan Pelayanan Promosi Kesehatan			Jumlah Dokumen Hasil Pengelolaan Pelayanan Promosi Kesehatan	1.00 Dokumen			- Semua Kecamatan, Semua Kelurahan	15.000.000,00	
1	02	02	2.02	0033	Operasional Pelayanan Puskesmas			Jumlah Dokumen Operasional Pelayanan Puskesmas	2 Dokumen			- Semua Kecamatan, Semua Kelurahan	125.000.000,00	
<b>1.02.0.00.0.00.01.0000 Dinas Kesehatan</b>														
<b>1.02.0.00.0.00.01.0005 Puskesmas Bambanglipuro</b>														
1	02	01			<b>PROGRAM PENUNJANG URUSAN PEMERINTAHAN DAERAH KABUPATEN/KOTA</b>	Capaian Nilai Akuntabilitas Kinerja Instansi Pemerintah (AKIP)	84.30 Angka						<b>3.141.058.814,00</b>	
1	02	01	2.08		<b>Penyediaan Jasa Penunjang Urusan Pemerintahan Daerah</b>			Capaian Kinerja Penyediaan Jasa Penunjang	100 Persen	Capaian Kinerja Penyediaan Jasa Penunjang	100 Persen		<b>390.738.920,00</b>	
1	02	01	2.08	0004	Penyediaan Jasa Pelayanan Umum Kantor			Jumlah Laporan Penyediaan Jasa Pelayanan Umum Kantor yang Disediakan	12.00 Laporan			- Semua Kecamatan, Semua Kelurahan	390.738.920,00	
1	02	01	2.10		<b>Peningkatan Pelayanan BLUD</b>			Cakupan Pelayanan BLUD	100 Persen	Cakupan Pelayanan BLUD	100 Persen		<b>2.750.319.894,00</b>	

Kode					Program / Kegiatan	Sasaran Program		Sasaran Kegiatan				Lokasi Kegiatan	Plafon Anggaran Sementara (Rp.)	Keterangan
						Indikator Kinerja	Target	Output Kegiatan	Target	Outcome Kegiatan	Target			
1	02	01	2.10	0001	Pelayanan dan Penunjang Pelayanan BLUD			Jumlah BLUD yang Menyediakan Pelayanan dan Penunjang Pelayanan	1.00 Unit Kerja			- Semua Kecamatan, Semua Kelurahan	2.750.319.894,00	
1	02	02			<b>PROGRAM PEMENUHAN UPAYA KESEHATAN PERORANGAN DAN UPAYA KESEHATAN MASYARAKAT</b>	Indeks capaian SPM	1 Indeks						<b>165.000.000,00</b>	
1	02	02	2.02		<b>Penyediaan Layanan Kesehatan untuk UKM dan UKP Rujukan Tingkat Daerah Kabupaten/Kota</b>			Cakupan pelayanan UKM Puskesmas Bambanglipuro	100 persen	Cakupan pelayanan UKM Puskesmas Bambanglipuro	100 persen		<b>165.000.000,00</b>	
1	02	02	2.02	0018	Pengelolaan Pelayanan Promosi Kesehatan			Jumlah Dokumen Hasil Pengelolaan Pelayanan Promosi Kesehatan	1.00 Dokumen			- Semua Kecamatan, Semua Kelurahan	15.000.000,00	
1	02	02	2.02	0033	Operasional Pelayanan Puskesmas			Jumlah Dokumen Operasional Pelayanan Puskesmas	2.00 Dokumen			- Semua Kecamatan, Semua Kelurahan	150.000.000,00	
<b>1.02.0.00.0.00.01.0000 Dinas Kesehatan</b>														
<b>1.02.0.00.0.00.01.0006 Puskesmas Pandak I</b>														
1	02	01			<b>PROGRAM PENUNJANG URUSAN PEMERINTAHAN DAERAH KABUPATEN/KOTA</b>	Capaian Nilai Akuntabilitas Kinerja Instansi Pemerintah (AKIP)	84.30 Angka						<b>2.029.341.040,00</b>	
1	02	01	2.08		<b>Penyediaan Jasa Penunjang Urusan Pemerintahan Daerah</b>			Capaian Kinerja Penyediaan Jasa Penunjang	100 Presentase	Capaian Kinerja Penyediaan Jasa Penunjang	100 Persen		<b>180.341.040,00</b>	
1	02	01	2.08	0004	Penyediaan Jasa Pelayanan Umum Kantor			Jumlah Laporan Penyediaan Jasa Pelayanan Umum Kantor yang Disediakan	12.00 Laporan			- Semua Kecamatan, Semua Kelurahan	180.341.040,00	
1	02	01	2.10		<b>Peningkatan Pelayanan BLUD</b>			Cakupan pelayanan BLUD	100 Persen	Cakupan pelayanan BLUD	100 Persen		<b>1.849.000.000,00</b>	
1	02	01	2.10	0001	Pelayanan dan Penunjang Pelayanan BLUD			Jumlah BLUD yang Menyediakan Pelayanan dan Penunjang Pelayanan	1.00 Unit Kerja			- Semua Kecamatan, Semua Kelurahan	1.849.000.000,00	
1	02	02			<b>PROGRAM PEMENUHAN UPAYA KESEHATAN PERORANGAN DAN UPAYA KESEHATAN MASYARAKAT</b>	Indeks capaian SPM	1 Indeks						<b>340.000.000,00</b>	
1	02	02	2.02		<b>Penyediaan Layanan Kesehatan untuk UKM dan UKP Rujukan Tingkat Daerah Kabupaten/Kota</b>			Cakupan pelayanan UKM Puskesmas Pandak I	100 persen	Cakupan pelayanan UKM Puskesmas Pandak I	100 persen		<b>340.000.000,00</b>	

Kode					Program / Kegiatan	Sasaran Program		Sasaran Kegiatan				Lokasi Kegiatan	Plafon Anggaran Sementara (Rp.)	Keterangan
						Indikator Kinerja	Target	Output Kegiatan	Target	Outcome Kegiatan	Target			
1	02	02	2.02	0018	Pengelolaan Pelayanan Promosi Kesehatan			Jumlah Dokumen Hasil Pengelolaan Pelayanan Promosi Kesehatan	1.00 Dokumen			- Semua Kecamatan, Semua Kelurahan	15.000.000,00	
1	02	02	2.02	0033	Operasional Pelayanan Puskesmas			Jumlah Dokumen Operasional Pelayanan Puskesmas	2.00 Dokumen			- Semua Kecamatan, Semua Kelurahan	325.000.000,00	
<b>1.02.0.00.0.00.01.0000 Dinas Kesehatan</b>														
<b>1.02.0.00.0.00.01.0007 Puskesmas Pandak II</b>														
1	02	01			<b>PROGRAM PENUNJANG URUSAN PEMERINTAHAN DAERAH KABUPATEN/KOTA</b>								<b>1.628.741.120,00</b>	
1	02	01	2.08		Penyediaan Jasa Penunjang Urusan Pemerintahan Daerah					Capaian Kinerja Penyediaan Jasa Penunjang	100 persen		<b>90.170.520,00</b>	
1	02	01	2.08	0004	Penyediaan Jasa Pelayanan Umum Kantor			Jumlah Laporan Penyediaan Jasa Pelayanan Umum Kantor yang Disediakan	12.00 Laporan			- Semua Kecamatan, Semua Kelurahan	90.170.520,00	
1	02	01	2.10		<b>Peningkatan Pelayanan BLUD</b>			Cakupan Pelayanan BLUD	100 persen	Cakupan Pelayanan BLUD	100 persen		<b>1.538.570.600,00</b>	
1	02	01	2.10	0001	Pelayanan dan Penunjang Pelayanan BLUD			Jumlah BLUD yang Menyediakan Pelayanan dan Penunjang Pelayanan	1.00 Unit Kerja			- Semua Kecamatan, Semua Kelurahan	1.538.570.600,00	
1	02	02			<b>PROGRAM PEMENUHAN UPAYA KESEHATAN PERORANGAN DAN UPAYA KESEHATAN MASYARAKAT</b>	Indeks capaian SPM	1 Indeks						<b>190.000.000,00</b>	
1	02	02	2.02		<b>Penyediaan Layanan Kesehatan untuk UKM dan UKP Rujukan Tingkat Daerah Kabupaten/Kota</b>			Cakupan pelayanan UKM Puskesmas Pandak II	100 persen	Cakupan pelayanan UKM Puskesmas Pandak II	100 persen		<b>190.000.000,00</b>	
1	02	02	2.02	0018	Pengelolaan Pelayanan Promosi Kesehatan			Jumlah Dokumen Hasil Pengelolaan Pelayanan Promosi Kesehatan	1.00 Dokumen			- Semua Kecamatan, Semua Kelurahan	15.000.000,00	
1	02	02	2.02	0033	Operasional Pelayanan Puskesmas			Jumlah Dokumen Operasional Pelayanan Puskesmas	2.00 Dokumen			- Semua Kecamatan, Semua Kelurahan	175.000.000,00	
<b>1.02.0.00.0.00.01.0000 Dinas Kesehatan</b>														
<b>1.02.0.00.0.00.01.0008 Puskesmas Bantul I</b>														

Kode					Program / Kegiatan	Sasaran Program		Sasaran Kegiatan				Lokasi Kegiatan	Plafon Anggaran Sementara (Rp.)	Keterangan
						Indikator Kinerja	Target	Output Kegiatan	Target	Outcome Kegiatan	Target			
1	02	01			<b>PROGRAM PENUNJANG URUSAN PEMERINTAHAN DAERAH KABUPATEN/KOTA</b>								<b>2.286.589.276,00</b>	
1	02	01	2.08		<b>Penyediaan Jasa Penunjang Urusan Pemerintahan Daerah</b>					Capaian Kinerja Penyediaan Jasa Penunjang	100 Persen		<b>120.227.360,00</b>	
1	02	01	2.08	0004	Penyediaan Jasa Pelayanan Umum Kantor			Jumlah Laporan Penyediaan Jasa Pelayanan Umum Kantor yang Disediakan	12.00 Laporan			- Semua Kecamatan, Semua Kelurahan	120.227.360,00	
1	02	01	2.10		<b>Peningkatan Pelayanan BLUD</b>			Cakupan pelayanan BLUD	100 Persen	Cakupan pelayanan BLUD	100 Persen		<b>2.166.361.916,00</b>	
1	02	01	2.10	0001	Pelayanan dan Penunjang Pelayanan BLUD			Jumlah BLUD yang Menyediakan Pelayanan dan Penunjang Pelayanan	1.00 Unit Kerja			- Semua Kecamatan, Semua Kelurahan	2.166.361.916,00	
1	02	02			<b>PROGRAM PEMENUHAN UPAYA KESEHATAN PERORANGAN DAN UPAYA KESEHATAN MASYARAKAT</b>	Indeks capaian SPM	1 Indeks						<b>165.000.000,00</b>	
1	02	02	2.02		<b>Penyediaan Layanan Kesehatan untuk UKM dan UKP Rujukan Tingkat Daerah Kabupaten/Kota</b>			Cakupan pelayanan UKM Puskesmas Bantul I	100 persen	Cakupan pelayanan UKM Puskesmas Bantul I	100 persen		<b>165.000.000,00</b>	
1	02	02	2.02	0018	Pengelolaan Pelayanan Promosi Kesehatan			Jumlah Dokumen Hasil Pengelolaan Pelayanan Promosi Kesehatan	1.00 Dokumen			- Semua Kecamatan, Semua Kelurahan	15.000.000,00	
1	02	02	2.02	0033	Operasional Pelayanan Puskesmas			Jumlah Dokumen Operasional Pelayanan Puskesmas	2.00 Dokumen			- Semua Kecamatan, Semua Kelurahan	150.000.000,00	
<b>1.02.0.00.0.00.01.0000 Dinas Kesehatan</b>														
<b>1.02.0.00.0.00.01.0009 Puskesmas Bantul II</b>														
1	02	01			<b>PROGRAM PENUNJANG URUSAN PEMERINTAHAN DAERAH KABUPATEN/KOTA</b>	Capaian Nilai Akuntabilitas Kinerja Instansi Pemerintah (AKIP)	84,30 Angka						<b>1.561.227.360,00</b>	
1	02	01	2.08		<b>Penyediaan Jasa Penunjang Urusan Pemerintahan Daerah</b>			Capaian Kinerja Penyediaan Jasa Penunjang	100 Persen	Capaian Kinerja Penyediaan Jasa Penunjang	100 Persen		<b>120.227.360,00</b>	
1	02	01	2.08	0004	Penyediaan Jasa Pelayanan Umum Kantor			Jumlah Laporan Penyediaan Jasa Pelayanan Umum Kantor yang Disediakan	12.00 Laporan			- Semua Kecamatan, Semua Kelurahan	120.227.360,00	
1	02	01	2.10		<b>Peningkatan Pelayanan BLUD</b>			Cakupan Pelayanan BLUD	100 Persen	Cakupan Pelayanan BLUD	100 Persen		<b>1.441.000.000,00</b>	

Kode					Program / Kegiatan	Sasaran Program		Sasaran Kegiatan				Lokasi Kegiatan	Plafon Anggaran Sementara (Rp.)	Keterangan
						Indikator Kinerja	Target	Output Kegiatan	Target	Outcome Kegiatan	Target			
1	02	01	2.10	0001	Pelayanan dan Penunjang Pelayanan BLUD			Jumlah BLUD yang Menyediakan Pelayanan dan Penunjang Pelayanan	1.00 Unit Kerja			- Semua Kecamatan, Semua Kelurahan	1.441.000.000,00	
1	02	02			<b>PROGRAM PEMENUHAN UPAYA KESEHATAN PERORANGAN DAN UPAYA KESEHATAN MASYARAKAT</b>	Indeks capaian SPM	1 Indeks						<b>215.000.000,00</b>	
1	02	02	2.02		<b>Penyediaan Layanan Kesehatan untuk UKM dan UKP Rujukan Tingkat Daerah Kabupaten/Kota</b>			Cakupan pelayanan UKM Puskesmas Bantul II	100 persen	Cakupan pelayanan UKM Puskesmas Bantul II	100 persen		<b>215.000.000,00</b>	
1	02	02	2.02	0018	Pengelolaan Pelayanan Promosi Kesehatan			Jumlah Dokumen Hasil Pengelolaan Pelayanan Promosi Kesehatan	1.00 Dokumen			- Semua Kecamatan, Semua Kelurahan	15.000.000,00	
1	02	02	2.02	0033	Operasional Pelayanan Puskesmas			Jumlah Dokumen Operasional Pelayanan Puskesmas	2.00 Dokumen			- Semua Kecamatan, Semua Kelurahan	200.000.000,00	
<b>1.02.0.00.0.00.01.0000 Dinas Kesehatan</b>														
<b>1.02.0.00.0.00.01.0010 Puskesmas Jetis I</b>														
1	02	01			<b>PROGRAM PENUNJANG URUSAN PEMERINTAHAN DAERAH KABUPATEN/KOTA</b>	Capaian Nilai Akuntabilitas Kinerja Instansi Pemerintah (AKIP)	84.30 Angka						<b>2.150.284.200,00</b>	
1	02	01	2.08		<b>Penyediaan Jasa Penunjang Urusan Pemerintahan Daerah</b>			Capaian Kinerja Penyediaan Jasa Penunjang	100 Persen	Capaian Kinerja Penyediaan Jasa Penunjang	100 Persen		<b>150.284.200,00</b>	
1	02	01	2.08	0004	Penyediaan Jasa Pelayanan Umum Kantor			Jumlah Laporan Penyediaan Jasa Pelayanan Umum Kantor yang Disediakan	12.00 Laporan			- Semua Kecamatan, Semua Kelurahan	150.284.200,00	
1	02	01	2.10		<b>Peningkatan Pelayanan BLUD</b>			Cakupan Pelayanan BLUD	100 Persen	Cakupan Pelayanan BLUD	100 Persen		<b>2.000.000.000,00</b>	
1	02	01	2.10	0001	Pelayanan dan Penunjang Pelayanan BLUD			Jumlah BLUD yang Menyediakan Pelayanan dan Penunjang Pelayanan	1.00 Unit Kerja			- Semua Kecamatan, Semua Kelurahan	2.000.000.000,00	
1	02	02			<b>PROGRAM PEMENUHAN UPAYA KESEHATAN PERORANGAN DAN UPAYA KESEHATAN MASYARAKAT</b>	Indeks capaian SPM	1 Indeks						<b>190.000.000,00</b>	
1	02	02	2.02		<b>Penyediaan Layanan Kesehatan untuk UKM dan UKP Rujukan Tingkat Daerah Kabupaten/Kota</b>			Cakupan pelayanan UKM Puskesmas Jetis I	100 persen	Cakupan pelayanan UKM Puskesmas Jetis I	100 persen		<b>190.000.000,00</b>	

Kode					Program / Kegiatan	Sasaran Program		Sasaran Kegiatan				Lokasi Kegiatan	Plafon Anggaran Sementara (Rp.)	Keterangan
						Indikator Kinerja	Target	Output Kegiatan	Target	Outcome Kegiatan	Target			
1	02	02	2.02	0018	Pengelolaan Pelayanan Promosi Kesehatan			Jumlah Dokumen Hasil Pengelolaan Pelayanan Promosi Kesehatan	1.00 Dokumen			- Semua Kecamatan, Semua Kelurahan	15.000.000,00	
1	02	02	2.02	0033	Operasional Pelayanan Puskesmas			Jumlah Dokumen Operasional Pelayanan Puskesmas	2.00 Dokumen			- Semua Kecamatan, Semua Kelurahan	175.000.000,00	
<b>1.02.0.00.0.00.01.0000 Dinas Kesehatan</b>														
<b>1.02.0.00.0.00.01.0011 Puskesmas Jetis II</b>														
1	02	01			<b>PROGRAM PENUNJANG URUSAN PEMERINTAHAN DAERAH KABUPATEN/KOTA</b>	Capaian Nilai Akuntabilitas Kinerja Instansi Pemerintah (AKIP)	84.30 Angka						<b>1.430.227.360,00</b>	
1	02	01	2.08		<b>Penyediaan Jasa Penunjang Urusan Pemerintahan Daerah</b>			Capaian Kinerja Penyediaan Jasa Penunjang	100 Persentase	Capaian Kinerja Penyediaan Jasa Penunjang	100 Persentase		<b>120.227.360,00</b>	
1	02	01	2.08	0004	Penyediaan Jasa Pelayanan Umum Kantor			Jumlah Laporan Penyediaan Jasa Pelayanan Umum Kantor yang Disediakan	12.00 Laporan			- Semua Kecamatan, Semua Kelurahan	120.227.360,00	
1	02	01	2.10		<b>Peningkatan Pelayanan BLUD</b>			Cakupan Pelayanan BLUD	100 Persentase	Cakupan Pelayanan BLUD	100 Persentase		<b>1.310.000.000,00</b>	
1	02	01	2.10	0001	Pelayanan dan Penunjang Pelayanan BLUD			Jumlah BLUD yang Menyediakan Pelayanan dan Penunjang Pelayanan	1.00 Unit Kerja			- Semua Kecamatan, Semua Kelurahan	1.310.000.000,00	
1	02	02			<b>PROGRAM PEMENUHAN UPAYA KESEHATAN PERORANGAN DAN UPAYA KESEHATAN MASYARAKAT</b>	Indeks capaian SPM	1 Indeks						<b>165.000.000,00</b>	
1	02	02	2.02		<b>Penyediaan Layanan Kesehatan untuk UKM dan UKP Rujukan Tingkat Daerah Kabupaten/Kota</b>			Cakupan pelayanan UKM Puskesmas Jetis II	100 persen	Cakupan pelayanan UKM Puskesmas Jetis II	100 persen		<b>165.000.000,00</b>	
1	02	02	2.02	0018	Pengelolaan Pelayanan Promosi Kesehatan			Jumlah Dokumen Hasil Pengelolaan Pelayanan Promosi Kesehatan	1.00 Dokumen			- Semua Kecamatan, Semua Kelurahan	15.000.000,00	
1	02	02	2.02	0033	Operasional Pelayanan Puskesmas			Jumlah Dokumen Operasional Pelayanan Puskesmas	2.00 Dokumen			- Semua Kecamatan, Semua Kelurahan	150.000.000,00	
<b>1.02.0.00.0.00.01.0000 Dinas Kesehatan</b>														
<b>1.02.0.00.0.00.01.0012 Puskesmas Imogiri I</b>														

Kode					Program / Kegiatan	Sasaran Program		Sasaran Kegiatan				Lokasi Kegiatan	Plafon Anggaran Sementara (Rp.)	Keterangan
						Indikator Kinerja	Target	Output Kegiatan	Target	Outcome Kegiatan	Target			
1	02	01			<b>PROGRAM PENUNJANG URUSAN PEMERINTAHAN DAERAH KABUPATEN/KOTA</b>								<b>2.407.445.500,00</b>	
1	02	01	2.08		<b>Penyediaan Jasa Penunjang Urusan Pemerintahan Daerah</b>					Capaian Kinerja Penyediaan Jasa Penunjang	100 Persen		<b>210.397.880,00</b>	
1	02	01	2.08	0004	Penyediaan Jasa Pelayanan Umum Kantor			Jumlah Laporan Penyediaan Jasa Pelayanan Umum Kantor yang Disediakan	12.00 Laporan			- Semua Kecamatan, Semua Kelurahan	210.397.880,00	
1	02	01	2.10		<b>Peningkatan Pelayanan BLUD</b>			Cakupan Pelayanan BLUD	100 Persen	Cakupan Pelayanan BLUD	100 Persen		<b>2.197.047.620,00</b>	
1	02	01	2.10	0001	Pelayanan dan Penunjang Pelayanan BLUD			Jumlah BLUD yang Menyediakan Pelayanan dan Penunjang Pelayanan	1.00 Unit Kerja			- Semua Kecamatan, Semua Kelurahan	2.197.047.620,00	
1	02	02			<b>PROGRAM PEMENUHAN UPAYA KESEHATAN PERORANGAN DAN UPAYA KESEHATAN MASYARAKAT</b>	Indeks capaian SPM	1 Indeks						<b>315.000.000,00</b>	
1	02	02	2.02		<b>Penyediaan Layanan Kesehatan untuk UKM dan UKP Rujukan Tingkat Daerah Kabupaten/Kota</b>			Cakupan pelayanan UKM Puskesmas Imogiri I	100 persen	Cakupan pelayanan UKM Puskesmas Imogiri I	100 persen		<b>315.000.000,00</b>	
1	02	02	2.02	0018	Pengelolaan Pelayanan Promosi Kesehatan			Jumlah Dokumen Hasil Pengelolaan Pelayanan Promosi Kesehatan	1.00 Dokumen			- Semua Kecamatan, Semua Kelurahan	15.000.000,00	
1	02	02	2.02	0033	Operasional Pelayanan Puskesmas			Jumlah Dokumen Operasional Pelayanan Puskesmas	2.00 Dokumen			- Semua Kecamatan, Semua Kelurahan	300.000.000,00	
<b>1.02.0.00.0.00.01.0000 Dinas Kesehatan</b>														
<b>1.02.0.00.0.00.01.0013 Puskesmas Imogiri II</b>														
1	02	01			<b>PROGRAM PENUNJANG URUSAN PEMERINTAHAN DAERAH KABUPATEN/KOTA</b>	Capaian Nilai Akuntabilitas Kinerja Instansi Pemerintah (AKIP)	84,30 Angka						<b>2.100.126.325,00</b>	
1	02	01	2.08		<b>Penyediaan Jasa Penunjang Urusan Pemerintahan Daerah</b>			Capaian Kinerja Penyediaan Jasa Penunjang	100 Persen	Capaian Kinerja Penyediaan Jasa Penunjang	100 Persen		<b>150.284.200,00</b>	
1	02	01	2.08	0004	Penyediaan Jasa Pelayanan Umum Kantor			Jumlah Laporan Penyediaan Jasa Pelayanan Umum Kantor yang Disediakan	12.00 Laporan			- Semua Kecamatan, Semua Kelurahan	150.284.200,00	
1	02	01	2.10		<b>Peningkatan Pelayanan BLUD</b>			Cakupan Pelayanan BLUD	100 Persen	Cakupan Pelayanan BLUD	100 Persen		<b>1.949.842.125,00</b>	



Kode					Program / Kegiatan	Sasaran Program		Sasaran Kegiatan				Lokasi Kegiatan	Plafon Anggaran Sementara (Rp.)	Keterangan
						Indikator Kinerja	Target	Output Kegiatan	Target	Outcome Kegiatan	Target			
1	02	01	2.10	0001	Pelayanan dan Penunjang Pelayanan BLUD			Jumlah BLUD yang Menyediakan Pelayanan dan Penunjang Pelayanan	1.00 Unit Kerja			- Semua Kecamatan, Semua Kelurahan	1.949.842.125,00	
1	02	02			<b>PROGRAM PEMENUHAN UPAYA KESEHATAN PERORANGAN DAN UPAYA KESEHATAN MASYARAKAT</b>	Indeks capaian SPM	1 Indeks						<b>140.000.000,00</b>	
1	02	02	2.02		<b>Penyediaan Layanan Kesehatan untuk UKM dan UKP Rujukan Tingkat Daerah Kabupaten/Kota</b>			Cakupan pelayanan UKM Puskesmas Imogiri II	100 persen	Cakupan pelayanan UKM Puskesmas Imogiri II	100 persen		<b>140.000.000,00</b>	
1	02	02	2.02	0018	Pengelolaan Pelayanan Promosi Kesehatan			Jumlah Dokumen Hasil Pengelolaan Pelayanan Promosi Kesehatan	1.00 Dokumen			- Semua Kecamatan, Semua Kelurahan	15.000.000,00	
1	02	02	2.02	0033	Operasional Pelayanan Puskesmas			Jumlah Dokumen Operasional Pelayanan Puskesmas	2.00 Dokumen			- Semua Kecamatan, Semua Kelurahan	125.000.000,00	
<b>1.02.0.00.0.00.01.0000 Dinas Kesehatan</b>														
<b>1.02.0.00.0.00.01.0014 Puskesmas Dlingo I</b>														
1	02	01			<b>PROGRAM PENUNJANG URUSAN PEMERINTAHAN DAERAH KABUPATEN/KOTA</b>	Capaian Nilai Akuntabilitas Kinerja Instansi Pemerintah (AKIP)	84.30 Angka						<b>1.851.015.560,00</b>	
1	02	01	2.08		<b>Penyediaan Jasa Penunjang Urusan Pemerintahan Daerah</b>			Capaian Kinerja Penyediaan Jasa Penunjang	100 Persen	Capaian Kinerja Penyediaan Jasa Penunjang	100 Persen		<b>270.511.560,00</b>	
1	02	01	2.08	0004	Penyediaan Jasa Pelayanan Umum Kantor			Jumlah Laporan Penyediaan Jasa Pelayanan Umum Kantor yang Disediakan	12.00 Laporan			- Semua Kecamatan, Semua Kelurahan	270.511.560,00	
1	02	01	2.10		<b>Peningkatan Pelayanan BLUD</b>			Cakupan Pelayanan BLUD	100 Persen	Cakupan Pelayanan BLUD	100 Persen		<b>1.580.504.000,00</b>	
1	02	01	2.10	0001	Pelayanan dan Penunjang Pelayanan BLUD			Jumlah BLUD yang Menyediakan Pelayanan dan Penunjang Pelayanan	1.00 Unit Kerja			- Semua Kecamatan, Semua Kelurahan	1.580.504.000,00	
1	02	02			<b>PROGRAM PEMENUHAN UPAYA KESEHATAN PERORANGAN DAN UPAYA KESEHATAN MASYARAKAT</b>	Indeks capaian SPM	1 Indeks						<b>360.000.000,00</b>	
1	02	02	2.02		<b>Penyediaan Layanan Kesehatan untuk UKM dan UKP Rujukan Tingkat Daerah Kabupaten/Kota</b>			Cakupan pelayanan UKM Puskesmas Dlingo I	100 persen	Cakupan pelayanan UKM Puskesmas Dlingo I	100 persen		<b>360.000.000,00</b>	

Kode					Program / Kegiatan	Sasaran Program		Sasaran Kegiatan				Lokasi Kegiatan	Plafon Anggaran Sementara (Rp.)	Keterangan
						Indikator Kinerja	Target	Output Kegiatan	Target	Outcome Kegiatan	Target			
1	02	02	2.02	0018	Pengelolaan Pelayanan Promosi Kesehatan			Jumlah Dokumen Hasil Pengelolaan Pelayanan Promosi Kesehatan	1.00 Dokumen			- Semua Kecamatan, Semua Kelurahan	15.000.000,00	
1	02	02	2.02	0033	Operasional Pelayanan Puskesmas			Jumlah Dokumen Operasional Pelayanan Puskesmas	2.00 Dokumen			- Semua Kecamatan, Semua Kelurahan	345.000.000,00	
<b>1.02.0.00.0.00.01.0000 Dinas Kesehatan</b>														
<b>1.02.0.00.0.00.01.0015 Puskesmas Dlingo II</b>														
1	02	01			<b>PROGRAM PENUNJANG URUSAN PEMERINTAHAN DAERAH KABUPATEN/KOTA</b>	Capaian Nilai Akuntabilitas Kinerja Instansi Pemerintah Daerah (AKIP)	84.30 Angka						<b>1.401.034.200,00</b>	
1	02	01	2.08		<b>Penyediaan Jasa Penunjang Urusan Pemerintahan Daerah</b>			Capaian Kinerja Penyediaan Jasa Penunjang	100 Persen	Capaian Kinerja Penyediaan Jasa Penunjang	100 Persen		<b>150.284.200,00</b>	
1	02	01	2.08	0004	Penyediaan Jasa Pelayanan Umum Kantor			Jumlah Laporan Penyediaan Jasa Pelayanan Umum Kantor yang Disediakan	12.00 Laporan			- Semua Kecamatan, Semua Kelurahan	150.284.200,00	
1	02	01	2.10		<b>Peningkatan Pelayanan BLUD</b>			Cakupan Pelayanan BLUD	100 Persen	Cakupan Pelayanan BLUD	100 Persen		<b>1.250.750.000,00</b>	
1	02	01	2.10	0001	Pelayanan dan Penunjang Pelayanan BLUD			Jumlah BLUD yang Menyediakan Pelayanan dan Penunjang Pelayanan	1.00 Unit Kerja			- Semua Kecamatan, Semua Kelurahan	1.250.750.000,00	
1	02	02			<b>PROGRAM PEMENUHAN UPAYA KESEHATAN PERORANGAN DAN UPAYA KESEHATAN MASYARAKAT</b>	Indeks capaian SPM	1 Indeks						<b>220.000.000,00</b>	
1	02	02	2.02		<b>Penyediaan Layanan Kesehatan untuk UKM dan UKP Rujukan Tingkat Daerah Kabupaten/Kota</b>			Cakupan pelayanan UKM Puskesmas Dlingo II	100 persen	Cakupan pelayanan UKM Puskesmas Dlingo II	100 persen		<b>220.000.000,00</b>	
1	02	02	2.02	0018	Pengelolaan Pelayanan Promosi Kesehatan			Jumlah Dokumen Hasil Pengelolaan Pelayanan Promosi Kesehatan	1.00 Dokumen			- Semua Kecamatan, Semua Kelurahan	15.000.000,00	
1	02	02	2.02	0033	Operasional Pelayanan Puskesmas			Jumlah Dokumen Operasional Pelayanan Puskesmas	2.00 Dokumen			- Semua Kecamatan, Semua Kelurahan	205.000.000,00	
<b>1.02.0.00.0.00.01.0000 Dinas Kesehatan</b>														
<b>1.02.0.00.0.00.01.0016 Puskesmas Pleret</b>														

Kode					Program / Kegiatan	Sasaran Program		Sasaran Kegiatan				Lokasi Kegiatan	Plafon Anggaran Sementara (Rp.)	Keterangan
						Indikator Kinerja	Target	Output Kegiatan	Target	Outcome Kegiatan	Target			
1	02	01			<b>PROGRAM PENUNJANG URUSAN PEMERINTAHAN DAERAH KABUPATEN/KOTA</b>	Capaian Nilai Akuntabilitas Kinerja Instansi Pemerintah (AKIP)	84.30 Angka						<b>2.996.825.720,00</b>	
1	02	01	2.08		<b>Penyediaan Jasa Penunjang Urusan Pemerintahan Daerah</b>			Capaian Kinerja Penyediaan Jasa Penunjang	100 Persen	Capaian Kinerja Penyediaan Jasa Penunjang	100 Persen		<b>236.321.720,00</b>	
1	02	01	2.08	0004	Penyediaan Jasa Pelayanan Umum Kantor			Jumlah Laporan Penyediaan Jasa Pelayanan Umum Kantor yang Disediakan	12.00 Laporan			- Semua Kecamatan, Semua Kelurahan	236.321.720,00	
1	02	01	2.10		<b>Peningkatan Pelayanan BLUD</b>			Cakupan Pelayanan BLUD	100 Persen	Cakupan Pelayanan BLUD	100 Persen		<b>2.760.504.000,00</b>	
1	02	01	2.10	0001	Pelayanan dan Penunjang Pelayanan BLUD			Jumlah BLUD yang Menyediakan Pelayanan dan Penunjang Pelayanan	1.00 Unit Kerja			- Semua Kecamatan, Semua Kelurahan	2.760.504.000,00	
1	02	02			<b>PROGRAM PEMENUHAN UPAYA KESEHATAN PERORANGAN DAN UPAYA KESEHATAN MASYARAKAT</b>	Indeks capaian SPM	1 Indeks						<b>165.000.000,00</b>	
1	02	02	2.02		<b>Penyediaan Layanan Kesehatan untuk UKM dan UKP Rujukan Tingkat Daerah Kabupaten/Kota</b>			Cakupan pelayanan UKM Puskesmas Pleret	100 persen	Cakupan pelayanan UKM Puskesmas Pleret	100 persen		<b>165.000.000,00</b>	
1	02	02	2.02	0018	Pengelolaan Pelayanan Promosi Kesehatan			Jumlah Dokumen Hasil Pengelolaan Pelayanan Promosi Kesehatan	1.00 Dokumen			- Semua Kecamatan, Semua Kelurahan	15.000.000,00	
1	02	02	2.02	0033	Operasional Pelayanan Puskesmas			Jumlah Dokumen Operasional Pelayanan Puskesmas	2.00 Dokumen			- Semua Kecamatan, Semua Kelurahan	150.000.000,00	
<b>1.02.0.00.0.00.01.0000 Dinas Kesehatan</b>														
<b>1.02.0.00.0.00.01.0017 Puskesmas Piyungan</b>														
1	02	01			<b>PROGRAM PENUNJANG URUSAN PEMERINTAHAN DAERAH KABUPATEN/KOTA</b>	Capaian Nilai Akuntabilitas Kinerja Instansi Pemerintah (AKIP)	84.30 Angka						<b>3.098.397.880,00</b>	
1	02	01	2.08		<b>Penyediaan Jasa Penunjang Urusan Pemerintahan Daerah</b>			Capaian Kinerja Penyediaan Jasa Penunjang	100 Persen	Capaian Kinerja Penyediaan Jasa Penunjang	100 Persen		<b>210.397.880,00</b>	
1	02	01	2.08	0004	Penyediaan Jasa Pelayanan Umum Kantor			Jumlah Laporan Penyediaan Jasa Pelayanan Umum Kantor yang Disediakan	12.00 Laporan			- Semua Kecamatan, Semua Kelurahan	210.397.880,00	
1	02	01	2.10		<b>Peningkatan Pelayanan BLUD</b>			Cakupan Pelayanan BLUD	100 %	Cakupan Pelayanan BLUD	100 %		<b>2.888.000.000,00</b>	

Kode					Program / Kegiatan	Sasaran Program		Sasaran Kegiatan				Lokasi Kegiatan	Plafon Anggaran Sementara (Rp.)	Keterangan
						Indikator Kinerja	Target	Output Kegiatan	Target	Outcome Kegiatan	Target			
1	02	01	2.10	0001	Pelayanan dan Penunjang Pelayanan BLUD			Jumlah BLUD yang Menyediakan Pelayanan dan Penunjang Pelayanan	1.00 Unit Kerja			- Semua Kecamatan, Semua Kelurahan	2.888.000.000,00	
1	02	02			<b>PROGRAM PEMENUHAN UPAYA KESEHATAN PERORANGAN DAN UPAYA KESEHATAN MASYARAKAT</b>	Indeks capaian SPM	1 Indeks						<b>165.000.000,00</b>	
1	02	02	2.02		<b>Penyediaan Layanan Kesehatan untuk UKM dan UKP Rujukan Tingkat Daerah Kabupaten/Kota</b>			Cakupan pelayanan UKM Puskesmas Piyungan	100 persen	Cakupan pelayanan UKM Puskesmas Piyungan	100 persen		<b>165.000.000,00</b>	
1	02	02	2.02	0018	Pengelolaan Pelayanan Promosi Kesehatan			Jumlah Dokumen Hasil Pengelolaan Pelayanan Promosi Kesehatan	1.00 Dokumen			- Semua Kecamatan, Semua Kelurahan	15.000.000,00	
1	02	02	2.02	0033	Operasional Pelayanan Puskesmas			Jumlah Dokumen Operasional Pelayanan Puskesmas	2.00 Dokumen			- Semua Kecamatan, Semua Kelurahan	150.000.000,00	
<b>1.02.0.00.0.00.01.0000 Dinas Kesehatan</b>														
<b>1.02.0.00.0.00.01.0018 Puskesmas Banguntapan I</b>														
1	02	01			<b>PROGRAM PENUNJANG URUSAN PEMERINTAHAN DAERAH KABUPATEN/KOTA</b>	Capaian Nilai Akuntabilitas Kinerja Instansi Pemerintah (AKIP)	84.30 Angka						<b>2.509.232.582,00</b>	
1	02	01	2.08		<b>Penyediaan Jasa Penunjang Urusan Pemerintahan Daerah</b>			Capaian Kinerja Penyediaan Jasa Penunjang	100 Persen	Capaian Kinerja Penyediaan Jasa Penunjang	100 Persen		<b>150.284.200,00</b>	
1	02	01	2.08	0004	Penyediaan Jasa Pelayanan Umum Kantor			Jumlah Laporan Penyediaan Jasa Pelayanan Umum Kantor yang Disediakan	12.00 Laporan			- Semua Kecamatan, Semua Kelurahan	150.284.200,00	
1	02	01	2.10		<b>Peningkatan Pelayanan BLUD</b>			Cakupan Pelayanan BLUD	100 Persen	Cakupan Pelayanan BLUD	100 Persen		<b>2.358.948.382,00</b>	
1	02	01	2.10	0001	Pelayanan dan Penunjang Pelayanan BLUD			Jumlah BLUD yang Menyediakan Pelayanan dan Penunjang Pelayanan	1.00 Unit Kerja			- Semua Kecamatan, Semua Kelurahan	2.358.948.382,00	
1	02	02			<b>PROGRAM PEMENUHAN UPAYA KESEHATAN PERORANGAN DAN UPAYA KESEHATAN MASYARAKAT</b>								<b>165.000.000,00</b>	
1	02	02	2.02		<b>Penyediaan Layanan Kesehatan untuk UKM dan UKP Rujukan Tingkat Daerah Kabupaten/Kota</b>					Cakupan pelayanan UKM Puskesmas Banguntapan I	100 persen		<b>165.000.000,00</b>	

Kode					Program / Kegiatan	Sasaran Program		Sasaran Kegiatan				Lokasi Kegiatan	Plafon Anggaran Sementara (Rp.)	Keterangan
						Indikator Kinerja	Target	Output Kegiatan	Target	Outcome Kegiatan	Target			
1	02	02	2.02	0018	Pengelolaan Pelayanan Promosi Kesehatan			Jumlah Dokumen Hasil Pengelolaan Pelayanan Promosi Kesehatan	1.00 Dokumen			- Semua Kecamatan, Semua Kelurahan	15.000.000,00	
1	02	02	2.02	0033	Operasional Pelayanan Puskesmas			Jumlah Dokumen Operasional Pelayanan Puskesmas	2.00 Dokumen			- Semua Kecamatan, Semua Kelurahan	150.000.000,00	
<b>1.02.0.00.0.00.01.0000 Dinas Kesehatan</b>														
<b>1.02.0.00.0.00.01.0019 Puskesmas Banguntapan II</b>														
1	02	01			<b>PROGRAM PENUNJANG URUSAN PEMERINTAHAN DAERAH KABUPATEN/KOTA</b>	CAPAIAN NILAI AKUNTABILITAS	84.30 ANGKA						<b>1.731.141.040,00</b>	
1	02	01	2.08		Penyediaan Jasa Penunjang Urusan Pemerintahan Daerah			CAPAIAN KINERJA	100 PERSEN	CAPAIAN KINERJA	100 PERSEN		<b>180.341.040,00</b>	
1	02	01	2.08	0004	Penyediaan Jasa Pelayanan Umum Kantor			Jumlah Laporan Penyediaan Jasa Pelayanan Umum Kantor yang Disediakan	12.00 Laporan			- Semua Kecamatan, Semua Kelurahan	180.341.040,00	
1	02	01	2.10		<b>Peningkatan Pelayanan BLUD</b>			CAKUPAN PELAYANAN BLUD	100 PERSEN	CAKUPAN PELAYANAN BLUD	100 PERSEN		<b>1.550.800.000,00</b>	
1	02	01	2.10	0001	Pelayanan dan Penunjang Pelayanan BLUD			Jumlah BLUD yang Menyediakan Pelayanan dan Penunjang Pelayanan	100 Unit Kerja			- Semua Kecamatan, Semua Kelurahan	1.550.800.000,00	
1	02	02			<b>PROGRAM PEMENUHAN UPAYA KESEHATAN PERORANGAN DAN UPAYA KESEHATAN MASYARAKAT</b>	Indeks capaian SPM	1 Indeks						<b>215.000.000,00</b>	
1	02	02	2.02		Penyediaan Layanan Kesehatan untuk UKM dan UKP Rujukan Tingkat Daerah Kabupaten/Kota			Cakupan pelayanan UKM Puskesmas Banguntapan II	100 persen	Cakupan pelayanan UKM Puskesmas Banguntapan II	100 persen		<b>215.000.000,00</b>	
1	02	02	2.02	0018	Pengelolaan Pelayanan Promosi Kesehatan			Jumlah Dokumen Hasil Pengelolaan Pelayanan Promosi Kesehatan	1.00 Dokumen			- Semua Kecamatan, Semua Kelurahan	15.000.000,00	
1	02	02	2.02	0033	Operasional Pelayanan Puskesmas			Jumlah Dokumen Operasional Pelayanan Puskesmas	2.00 Dokumen			- Semua Kecamatan, Semua Kelurahan	200.000.000,00	
<b>1.02.0.00.0.00.01.0000 Dinas Kesehatan</b>														
<b>1.02.0.00.0.00.01.0020 Puskesmas Banguntapan III</b>														

Kode					Program / Kegiatan	Sasaran Program		Sasaran Kegiatan				Lokasi Kegiatan	Plafon Anggaran Sementara (Rp.)	Keterangan
						Indikator Kinerja	Target	Output Kegiatan	Target	Outcome Kegiatan	Target			
1	02	01			<b>PROGRAM PENUNJANG URUSAN PEMERINTAHAN DAERAH KABUPATEN/KOTA</b>	Capaian Nilai Akuntabilitas Kinerja Instansi Pemerintah (AKIP)	84.30 Angka						<b>847.227.360,00</b>	
1	02	01	2.08		<b>Penyediaan Jasa Penunjang Urusan Pemerintahan Daerah</b>			Capaian Kinerja Penyediaan Jasa Penunjang	100 Persen	Capaian Kinerja Penyediaan Jasa Penunjang	100 Persen		<b>120.227.360,00</b>	
1	02	01	2.08	0004	Penyediaan Jasa Pelayanan Umum Kantor			Jumlah Laporan Penyediaan Jasa Pelayanan Umum Kantor yang Disediakan	12.00 Laporan			- Semua Kecamatan, Semua Kelurahan	120.227.360,00	
1	02	01	2.10		<b>Peningkatan Pelayanan BLUD</b>			Cakupan Pelayanan BLUD	100 Persen	Cakupan Pelayanan BLUD	100 Persen		<b>727.000.000,00</b>	
1	02	01	2.10	0001	Pelayanan dan Penunjang Pelayanan BLUD			Jumlah BLUD yang Menyediakan Pelayanan dan Penunjang Pelayanan	1.00 Unit Kerja			- Semua Kecamatan, Semua Kelurahan	727.000.000,00	
1	02	02			<b>PROGRAM PEMENUHAN UPAYA KESEHATAN PERORANGAN DAN UPAYA KESEHATAN MASYARAKAT</b>	Indeks capaian SPM	1 Indeks						<b>390.000.000,00</b>	
1	02	02	2.02		<b>Penyediaan Layanan Kesehatan untuk UKM dan UKP Rujukan Tingkat Daerah Kabupaten/Kota</b>			Cakupan pelayanan UKM Puskesmas Banguntapan III	100 persen	Cakupan pelayanan UKM Puskesmas Banguntapan III	100 persen		<b>390.000.000,00</b>	
1	02	02	2.02	0018	Pengelolaan Pelayanan Promosi Kesehatan			Jumlah Dokumen Hasil Pengelolaan Pelayanan Promosi Kesehatan	1.00 Dokumen			- Semua Kecamatan, Semua Kelurahan	15.000.000,00	
1	02	02	2.02	0033	Operasional Pelayanan Puskesmas			Jumlah Dokumen Operasional Pelayanan Puskesmas	2.00 Dokumen			- Semua Kecamatan, Semua Kelurahan	375.000.000,00	
<b>1.02.0.00.0.00.01.0000 Dinas Kesehatan</b>														
<b>1.02.0.00.0.00.01.0021 Puskesmas Sewon I</b>														
1	02	01			<b>PROGRAM PENUNJANG URUSAN PEMERINTAHAN DAERAH KABUPATEN/KOTA</b>	Capaian Nilai Akuntabilitas Kinerja Instansi Pemerintah (AKIP)	84,30 Angka						<b>3.044.036.383,00</b>	
1	02	01	2.08		<b>Penyediaan Jasa Penunjang Urusan Pemerintahan Daerah</b>			Capaian Kinerja Penyediaan Jasa Penunjang	100 Persen	Capaian Kinerja Penyediaan Jasa Penunjang	100 Persen		<b>240.454.720,00</b>	
1	02	01	2.08	0004	Penyediaan Jasa Pelayanan Umum Kantor			Jumlah Laporan Penyediaan Jasa Pelayanan Umum Kantor yang Disediakan	12.00 Laporan			- Semua Kecamatan, Semua Kelurahan	240.454.720,00	

Kode					Program / Kegiatan	Sasaran Program		Sasaran Kegiatan				Lokasi Kegiatan	Plafon Anggaran Sementara (Rp.)	Keterangan
						Indikator Kinerja	Target	Output Kegiatan	Target	Outcome Kegiatan	Target			
1	02	01	2.10		<b>Peningkatan Pelayanan BLUD</b>			Cakupan Pelayanan BLUD	100 Persen	Cakupan Pelayanan BLUD	100 Persen		<b>2.803.581.663,00</b>	
1	02	01	2.10	0001	Pelayanan dan Penunjang Pelayanan BLUD			Jumlah BLUD yang Menyediakan Pelayanan dan Penunjang Pelayanan	1.00 Unit Kerja			- Semua Kecamatan, Semua Kelurahan	2.803.581.663,00	
1	02	02			<b>PROGRAM PEMENUHAN UPAYA KESEHATAN PERORANGAN DAN UPAYA KESEHATAN MASYARAKAT</b>	Indeks capaian SPM	1 Indeks						<b>390.000.000,00</b>	
1	02	02	2.02		<b>Penyediaan Layanan Kesehatan untuk UKM dan UKP Rujukan Tingkat Daerah Kabupaten/Kota</b>			Cakupan pelayanan UKM Puskesmas Sewon I	100 persen	Cakupan pelayanan UKM Puskesmas Sewon I	100 persen		<b>390.000.000,00</b>	
1	02	02	2.02	0018	Pengelolaan Pelayanan Promosi Kesehatan			Jumlah Dokumen Hasil Pengelolaan Pelayanan Promosi Kesehatan	1.00 Dokumen			- Semua Kecamatan, Semua Kelurahan	15.000.000,00	
1	02	02	2.02	0033	Operasional Pelayanan Puskesmas			Jumlah Dokumen Operasional Pelayanan Puskesmas	2.00 Dokumen			- Semua Kecamatan, Semua Kelurahan	375.000.000,00	
<b>1.02.0.00.0.00.01.0000 Dinas Kesehatan</b>														
<b>1.02.0.00.0.00.01.0022 Puskesmas Sewon II</b>														
1	02	01			<b>PROGRAM PENUNJANG URUSAN PEMERINTAHAN DAERAH KABUPATEN/KOTA</b>	Capaian Nilai Akuntabilitas Kinerja Instansi Pemerintah (AKIP)	84.30 Angka						<b>2.140.897.880,00</b>	
1	02	01	2.08		<b>Penyediaan Jasa Penunjang Urusan Pemerintahan Daerah</b>			Capaian Kinerja Penyediaan Jasa Penunjang	100 Persen	Capaian Kinerja Penyediaan Jasa Penunjang	100 Persen		<b>210.397.880,00</b>	
1	02	01	2.08	0004	Penyediaan Jasa Pelayanan Umum Kantor			Jumlah Laporan Penyediaan Jasa Pelayanan Umum Kantor yang Disediakan	12.00 Laporan			- Semua Kecamatan, Semua Kelurahan	210.397.880,00	
1	02	01	2.10		<b>Peningkatan Pelayanan BLUD</b>			Cakupan Pelayanan BLUD	100 Persen	Cakupan Pelayanan BLUD	100 Persen		<b>1.930.500.000,00</b>	
1	02	01	2.10	0001	Pelayanan dan Penunjang Pelayanan BLUD			Jumlah BLUD yang Menyediakan Pelayanan dan Penunjang Pelayanan	1.00 Unit Kerja			- Semua Kecamatan, Semua Kelurahan	1.930.500.000,00	
1	02	02			<b>PROGRAM PEMENUHAN UPAYA KESEHATAN PERORANGAN DAN UPAYA KESEHATAN MASYARAKAT</b>	Indeks capaian SPM	1 Indeks						<b>140.000.000,00</b>	

Kode					Program / Kegiatan	Sasaran Program		Sasaran Kegiatan				Lokasi Kegiatan	Plafon Anggaran Sementara (Rp.)	Keterangan
						Indikator Kinerja	Target	Output Kegiatan	Target	Outcome Kegiatan	Target			
1	02	02	2.02		<b>Penyediaan Layanan Kesehatan untuk UKM dan UKP Rujukan Tingkat Daerah Kabupaten/Kota</b>			Cakupan pelayanan UKM Puskesmas Sewon II	100 persen	Cakupan pelayanan UKM Puskesmas Sewon II	100 persen		<b>140.000.000,00</b>	
1	02	02	2.02	0018	Pengelolaan Pelayanan Promosi Kesehatan			Jumlah Dokumen Hasil Pengelolaan Pelayanan Promosi Kesehatan	1.00 Dokumen			- Semua Kecamatan, Semua Kelurahan	15.000.000,00	
1	02	02	2.02	0033	Operasional Pelayanan Puskesmas			Jumlah Dokumen Operasional Pelayanan Puskesmas	2.00 Dokumen			- Semua Kecamatan, Semua Kelurahan	125.000.000,00	
<b>1.02.0.00.0.00.01.0000 Dinas Kesehatan</b>														
<b>1.02.0.00.0.00.01.0023 Puskesmas Kasihan I</b>														
1	02	01			<b>PROGRAM PENUNJANG URUSAN PEMERINTAHAN DAERAH KABUPATEN/KOTA</b>	Capaian Nilai Akuntabilitas Kinerja Instansi Pemerintah (AKIP)	84.30 Angka						<b>3.045.454.720,00</b>	
1	02	01	2.08		<b>Penyediaan Jasa Penunjang Urusan Pemerintahan Daerah</b>			Capaian Kinerja Penyediaan Jasa Penunjang	100 Persen	Capaian Kinerja Penyediaan Jasa Penunjang	100 Persen		<b>240.454.720,00</b>	
1	02	01	2.08	0004	Penyediaan Jasa Pelayanan Umum Kantor			Jumlah Laporan Penyediaan Jasa Pelayanan Umum Kantor yang Disediakan	12.00 Laporan			- Semua Kecamatan, Semua Kelurahan	240.454.720,00	
1	02	01	2.10		<b>Peningkatan Pelayanan BLUD</b>			Cakupan pelayanan BLUD	100 Persen	Cakupan pelayanan BLUD	100 Persen		<b>2.805.000.000,00</b>	
1	02	01	2.10	0001	Pelayanan dan Penunjang Pelayanan BLUD			Jumlah BLUD yang Menyediakan Pelayanan dan Penunjang Pelayanan	1.00 Unit Kerja			- Semua Kecamatan, Semua Kelurahan	2.805.000.000,00	
1	02	02			<b>PROGRAM PEMENUHAN UPAYA KESEHATAN PERORANGAN DAN UPAYA KESEHATAN MASYARAKAT</b>	Indeks capaian SPM	1 Indeks						<b>140.000.000,00</b>	
1	02	02	2.02		<b>Penyediaan Layanan Kesehatan untuk UKM dan UKP Rujukan Tingkat Daerah Kabupaten/Kota</b>			Cakupan pelayanan UKM Puskesmas Kasihan I	100 persen	Cakupan pelayanan UKM Puskesmas Kasihan I	100 persen		<b>140.000.000,00</b>	
1	02	02	2.02	0018	Pengelolaan Pelayanan Promosi Kesehatan			Jumlah Dokumen Hasil Pengelolaan Pelayanan Promosi Kesehatan	1.00 Dokumen			- Semua Kecamatan, Semua Kelurahan	15.000.000,00	
1	02	02	2.02	0033	Operasional Pelayanan Puskesmas			Jumlah Dokumen Operasional Pelayanan Puskesmas	2.00 Dokumen			- Semua Kecamatan, Semua Kelurahan	125.000.000,00	



Kode	Program / Kegiatan	Sasaran Program		Sasaran Kegiatan				Lokasi Kegiatan	Plafon Anggaran Sementara (Rp.)	Keterangan			
		Indikator Kinerja	Target	Output Kegiatan	Target	Outcome Kegiatan	Target						
<b>1.02.0.00.0.00.01.0000 Dinas Kesehatan</b>													
<b>1.02.0.00.0.00.01.0024 Puskesmas Kasihan II</b>													
1	02	01			<b>PROGRAM PENUNJANG URUSAN PEMERINTAHAN DAERAH KABUPATEN/KOTA</b>	CAPAIAN NILAI AKUNTABILITAS KINERJA INSTANSI PEMERINTAH (AKIP)	84.30 ANGKA					<b>1.871.027.360,00</b>	
1	02	01	2.08		<b>Penyediaan Jasa Penunjang Urusan Pemerintahan Daerah</b>			CAPAIAN KINERJA PENYEDIAAN JASA PENUNJANG	100 PERSEN	CAPAIAN KINERJA PENYEDIAAN JASA PENUNJANG	100 PERSEN	<b>120.227.360,00</b>	
1	02	01	2.08	0004	Penyediaan Jasa Pelayanan Umum Kantor			Jumlah Laporan Penyediaan Jasa Pelayanan Umum Kantor yang Disediakan	12.00 Laporan			120.227.360,00	- Semua Kecamatan, Semua Kelurahan
1	02	01	2.08	0004	Penyediaan Jasa Pelayanan Umum Kantor			Jumlah Laporan Penyediaan Jasa Pelayanan Umum Kantor yang Disediakan	12.00 Laporan			120.227.360,00	- Semua Kecamatan, Semua Kelurahan
1	02	01	2.10		<b>Peningkatan Pelayanan BLUD</b>			CAKUPAN PELAYANAN BLUD	100 PERSEN	CAKUPAN PELAYANAN BLUD	100 PERSEN	<b>1.750.800.000,00</b>	
1	02	01	2.10	0001	Pelayanan dan Penunjang Pelayanan BLUD			Jumlah BLUD yang Menyediakan Pelayanan dan Penunjang Pelayanan	1.00 Unit Kerja			1.750.800.000,00	- Semua Kecamatan, Semua Kelurahan
1	02	02			<b>PROGRAM PEMENUHAN UPAYA KESEHATAN PERORANGAN DAN UPAYA KESEHATAN MASYARAKAT</b>	Indeks capaian SPM	1 Indeks					<b>165.000.000,00</b>	
1	02	02	2.02		<b>Penyediaan Layanan Kesehatan untuk UKM dan UKP Rujukan Tingkat Daerah Kabupaten/Kota</b>			Cakupan pelayanan UKM Puskesmas Kasihan II	100 persen	Cakupan pelayanan UKM Puskesmas Kasihan II	100 persen	<b>165.000.000,00</b>	
1	02	02	2.02	0018	Pengelolaan Pelayanan Promosi Kesehatan			Jumlah Dokumen Hasil Pengelolaan Pelayanan Promosi Kesehatan	1.00 Dokumen			15.000.000,00	- Semua Kecamatan, Semua Kelurahan
1	02	02	2.02	0033	Operasional Pelayanan Puskesmas			Jumlah Dokumen Operasional Pelayanan Puskesmas	2.00 Dokumen			150.000.000,00	- Semua Kecamatan, Semua Kelurahan
<b>1.02.0.00.0.00.01.0000 Dinas Kesehatan</b>													
<b>1.02.0.00.0.00.01.0025 Puskesmas Pajangan</b>													

Kode					Program / Kegiatan	Sasaran Program		Sasaran Kegiatan				Lokasi Kegiatan	Plafon Anggaran Sementara (Rp.)	Keterangan
						Indikator Kinerja	Target	Output Kegiatan	Target	Outcome Kegiatan	Target			
1	02	01			<b>PROGRAM PENUNJANG URUSAN PEMERINTAHAN DAERAH KABUPATEN/KOTA</b>	Capaian Nilai Akuntabilitas Kinerja Instansi Pemerintah (AKIP)	84.30 Angka						<b>2.791.974.520,00</b>	
1	02	01	2.08		<b>Penyediaan Jasa Penunjang Urusan Pemerintahan Daerah</b>			Capaian Kinerja Penyediaan Jasa Penunjang	100 Persen	Capaian Kinerja Penyediaan Jasa Penunjang	100 Persen		<b>240.454.720,00</b>	
1	02	01	2.08	0004	Penyediaan Jasa Pelayanan Umum Kantor			Jumlah Laporan Penyediaan Jasa Pelayanan Umum Kantor yang Disediakan	12.00 Laporan			- Semua Kecamatan, Semua Kelurahan	240.454.720,00	
1	02	01	2.10		<b>Peningkatan Pelayanan BLUD</b>			Cakupan Pelayanan BLUD	100 Persen	Cakupan Pelayanan BLUD	100 Persen		<b>2.551.519.800,00</b>	
1	02	01	2.10	0001	Pelayanan dan Penunjang Pelayanan BLUD			Jumlah BLUD yang Menyediakan Pelayanan dan Penunjang Pelayanan	1.00 Unit Kerja			- Semua Kecamatan, Semua Kelurahan	2.551.519.800,00	
1	02	02			<b>PROGRAM PEMENUHAN UPAYA KESEHATAN PERORANGAN DAN UPAYA KESEHATAN MASYARAKAT</b>	Indeks capaian SPM	1 Indeks						<b>140.000.000,00</b>	
1	02	02	2.02		<b>Penyediaan Layanan Kesehatan untuk UKM dan UKP Rujukan Tingkat Daerah Kabupaten/Kota</b>			Cakupan pelayanan UKM Puskesmas Pajangan	100 persen	Cakupan pelayanan UKM Puskesmas Pajangan	100 persen		<b>140.000.000,00</b>	
1	02	02	2.02	0018	Pengelolaan Pelayanan Promosi Kesehatan			Jumlah Dokumen Hasil Pengelolaan Pelayanan Promosi Kesehatan	1.00 Dokumen			- Semua Kecamatan, Semua Kelurahan	15.000.000,00	
1	02	02	2.02	0033	Operasional Pelayanan Puskesmas			Jumlah Dokumen Operasional Pelayanan Puskesmas	2.00 Dokumen			- Semua Kecamatan, Semua Kelurahan	125.000.000,00	
<b>1.02.0.00.0.00.01.0000 Dinas Kesehatan</b>														
<b>1.02.0.00.0.00.01.0026 Puskesmas Sedayu I</b>														
1	02	01			<b>PROGRAM PENUNJANG URUSAN PEMERINTAHAN DAERAH KABUPATEN/KOTA</b>	Capaian Nilai Akuntabilitas Kinerja Instansi Pemerintah (AKIP)	84.30 Angka						<b>1.958.954.720,00</b>	
1	02	01	2.08		<b>Penyediaan Jasa Penunjang Urusan Pemerintahan Daerah</b>			Capaian kinerja penyediaan jasa penunjang	100 Persen	Capaian kinerja penyediaan jasa penunjang	100 Persen		<b>240.454.720,00</b>	
1	02	01	2.08	0004	Penyediaan Jasa Pelayanan Umum Kantor			Jumlah Laporan Penyediaan Jasa Pelayanan Umum Kantor yang Disediakan	12.00 Laporan			- Semua Kecamatan, Semua Kelurahan	240.454.720,00	

Kode					Program / Kegiatan	Sasaran Program		Sasaran Kegiatan				Lokasi Kegiatan	Plafon Anggaran Sementara (Rp.)	Keterangan
						Indikator Kinerja	Target	Output Kegiatan	Target	Outcome Kegiatan	Target			
1	02	01	2.10		<b>Peningkatan Pelayanan BLUD</b>			Cakupan pelayanan BLUD	100 Persen	Cakupan pelayanan BLUD	100 Persen		<b>1.718.500.000,00</b>	
1	02	01	2.10	0001	Pelayanan dan Penunjang Pelayanan BLUD			Jumlah BLUD yang Menyediakan Pelayanan dan Penunjang Pelayanan	1.00 Unit Kerja			- Semua Kecamatan, Semua Kelurahan	1.718.500.000,00	
1	02	02			<b>PROGRAM PEMENUHAN UPAYA KESEHATAN PERORANGAN DAN UPAYA KESEHATAN MASYARAKAT</b>	Indeks capaian SPM	1 Indeks						<b>315.000.000,00</b>	
1	02	02	2.02		<b>Penyediaan Layanan Kesehatan untuk UKM dan UKP Rujukan Tingkat Daerah Kabupaten/Kota</b>			Cakupan pelayanan UKM Puskesmas Sedayu I	100 persen	Cakupan pelayanan UKM Puskesmas Sedayu I	100 persen		<b>315.000.000,00</b>	
1	02	02	2.02	0018	Pengelolaan Pelayanan Promosi Kesehatan			Jumlah Dokumen Hasil Pengelolaan Pelayanan Promosi Kesehatan	1.00 Dokumen			- Semua Kecamatan, Semua Kelurahan	15.000.000,00	
1	02	02	2.02	0033	Operasional Pelayanan Puskesmas			Jumlah Dokumen Operasional Pelayanan Puskesmas	2.00 Dokumen			- Semua Kecamatan, Semua Kelurahan	300.000.000,00	
<b>1.02.0.00.0.00.01.0000 Dinas Kesehatan</b>														
<b>1.02.0.00.0.00.01.0027 Puskesmas Sedayu II</b>														
1	02	01			<b>PROGRAM PENUNJANG URUSAN PEMERINTAHAN DAERAH KABUPATEN/KOTA</b>	Capaian Nilai Akuntabilitas Kinerja Instansi Pemerintah (AKIP)	84,30 angka						<b>1.585.341.040,00</b>	
1	02	01	2.08		<b>Penyediaan Jasa Penunjang Urusan Pemerintahan Daerah</b>			Capaian Kinerja Penyediaan Jasa Penunjang	100 persen	Capaian Kinerja Penyediaan Jasa Penunjang	100 Persen		<b>180.341.040,00</b>	
1	02	01	2.08	0004	Penyediaan Jasa Pelayanan Umum Kantor			Jumlah Laporan Penyediaan Jasa Pelayanan Umum Kantor yang Disediakan	12.00 Laporan			- Semua Kecamatan, Semua Kelurahan	180.341.040,00	
1	02	01	2.10		<b>Peningkatan Pelayanan BLUD</b>			Capaian Pelayanan BLUD	100 persen	Capaian Pelayanan BLUD	100 Persen		<b>1.405.000.000,00</b>	
1	02	01	2.10	0001	Pelayanan dan Penunjang Pelayanan BLUD			Jumlah BLUD yang Menyediakan Pelayanan dan Penunjang Pelayanan	1 Unit Kerja			- Semua Kecamatan, Semua Kelurahan	1.405.000.000,00	
1	02	02			<b>PROGRAM PEMENUHAN UPAYA KESEHATAN PERORANGAN DAN UPAYA KESEHATAN MASYARAKAT</b>	Indeks capaian SPM	1 Indeks						<b>190.000.000,00</b>	

Kode					Program / Kegiatan	Sasaran Program		Sasaran Kegiatan				Lokasi Kegiatan	Plafon Anggaran Sementara (Rp.)	Keterangan
						Indikator Kinerja	Target	Output Kegiatan	Target	Outcome Kegiatan	Target			
1	02	02	2.02		Penyediaan Layanan Kesehatan untuk UKM dan UKP Rujukan Tingkat Daerah Kabupaten/Kota			Cakupan pelayanan UKM Puskesmas Sedayu II	100 persen	Cakupan pelayanan UKM Puskesmas Sedayu II	100 persen		190.000.000,00	
1	02	02	2.02	0018	Pengelolaan Pelayanan Promosi Kesehatan			Jumlah Dokumen Hasil Pengelolaan Pelayanan Promosi Kesehatan	1 Dokumen			- Semua Kecamatan, Semua Kelurahan	15.000.000,00	
1	02	02	2.02	0033	Operasional Pelayanan Puskesmas			Jumlah Dokumen Operasional Pelayanan Puskesmas	2 Dokumen			- Semua Kecamatan, Semua Kelurahan	175.000.000,00	
<b>1.02.0.00.0.00.01.0000 Dinas Kesehatan</b>														
<b>1.02.0.00.0.00.01.0028 UPTD Jamkesda</b>														
1	02	01			<b>PROGRAM PENUNJANG URUSAN PEMERINTAHAN DAERAH KABUPATEN/KOTA</b>	Capaian Nilai Akuntabilitas Kinerja Instansi Pemerintah (AKIP)	84,40 Angka						194.666.880,00	
1	02	01	2.08		Penyediaan Jasa Penunjang Urusan Pemerintahan Daerah			Capaian Kinerja Penyediaan Jasa Penunjang Jamkesda	100 persen	Capaian Kinerja Penyediaan Jasa Penunjang Jamkesda	100 persen		194.666.880,00	
1	02	01	2.08	0004	Penyediaan Jasa Pelayanan Umum Kantor			Jumlah Laporan Penyediaan Jasa Pelayanan Umum Kantor yang Disediakan	12.00 Laporan			- Semua Kecamatan, Semua Kelurahan	194.666.880,00	
1	02	02			<b>PROGRAM PEMENUHAN UPAYA KESEHATAN PERORANGAN DAN UPAYA KESEHATAN MASYARAKAT</b>	Cakupan Pelayanan Jamkesda	100 Persen						24.924.651.300,00	
1	02	02	2.02		Penyediaan Layanan Kesehatan untuk UKM dan UKP Rujukan Tingkat Daerah Kabupaten/Kota			Capaian Kinerja Penyediaan layanan Kesehatan untuk UKM dan UKP di Jamkesda	100 persen	Capaian Kinerja Penyediaan layanan Kesehatan untuk UKM dan UKP di Jamkesda	100 persen		24.924.651.300,00	
1	02	02	2.02	0026	Pengelolaan Jaminan Kesehatan Masyarakat			Jumlah Dokumen Hasil Pengelolaan Jaminan Kesehatan Masyarakat	60000.00 Dokumen			- Semua Kecamatan, Semua Kelurahan	24.774.651.300,00	
1	02	02	2.02	0034	Operasional Pelayanan Fasilitas Kesehatan Lainnya			Jumlah Dokumen Operasional Pelayanan Fasilitas Kesehatan Lainnya	40000.00 Dokumen			- Semua Kecamatan, Semua Kelurahan	150.000.000,00	
<b>1.02.0.00.0.00.01.0000 Dinas Kesehatan</b>														
<b>1.02.0.00.0.00.01.0029 UPTD Labkesda</b>														
1	02	01			<b>PROGRAM PENUNJANG URUSAN PEMERINTAHAN DAERAH KABUPATEN/KOTA</b>	Capaian Nilai Akuntabilitas Kinerja Instansi Pemerintah (AKIP)	84.30 Angka						191.066.880,00	

Kode					Program / Kegiatan	Sasaran Program		Sasaran Kegiatan				Lokasi Kegiatan	Plafon Anggaran Sementara (Rp.)	Keterangan
						Indikator Kinerja	Target	Output Kegiatan	Target	Outcome Kegiatan	Target			
1	02	01	2.08		Penyediaan Jasa Penunjang Urusan Pemerintahan Daerah			Capaian Kinerja Penyediaan Jasa Penunjang Labkesda	100 persen	Capaian Kinerja Penyediaan Jasa Penunjang Labkesda	100 persen		191.066.880,00	
1	02	01	2.08	0004	Penyediaan Jasa Pelayanan Umum Kantor			Jumlah Laporan Penyediaan Jasa Pelayanan Umum Kantor yang Disediakan	12.00 Laporan			- Semua Kecamatan, Semua Kelurahan	191.066.880,00	
1	02	02			<b>PROGRAM PEMENUHAN UPAYA KESEHATAN PERORANGAN DAN UPAYA KESEHATAN MASYARAKAT</b>	Cakupan Pelayanan Labkesda	100 Persen						2.001.838.000,00	
1	02	02	2.02		Penyediaan Layanan Kesehatan untuk UKM dan UKP Rujukan Tingkat Daerah Kabupaten/Kota			Capaian Kinerja Penyediaan layanan Kesehatan untuk UKM dan UKP di Labkesda	100 persen	Capaian Kinerja Penyediaan layanan Kesehatan untuk UKM dan UKP di Labkesda	100 persen		2.001.838.000,00	
1	02	02	2.02	0034	Operasional Pelayanan Fasilitas Kesehatan Lainnya			Jumlah Dokumen Operasional Pelayanan Fasilitas Kesehatan Lainnya	12.00 Dokumen			- Semua Kecamatan, Semua Kelurahan	2.001.838.000,00	
<b>1.02.0.00.0.00.02.0000 RSUD Panembahan Senopati</b>														
<b>1.02.0.00.0.00.02.0000 RSUD Panembahan Senopati</b>														
1	02	01			<b>PROGRAM PENUNJANG URUSAN PEMERINTAHAN DAERAH KABUPATEN/KOTA</b>	Capaian Nilai Akuntabilitas Kinerja Instansi Pemerintah (AKIP)	82,9 Angka						187.128.142.687,00	
1	02	01	2.02		Administrasi Keuangan Perangkat Daerah			Capaian Kegiatan Administrasi Keuangan Perangkat Daerah	100 %	Capaian Kegiatan Administrasi Keuangan Perangkat Daerah	100 %		34.123.713.887,00	
1	02	01	2.02	0001	Penyediaan Gaji dan Tunjangan ASN			Jumlah Orang yang Menerima Gaji dan Tunjangan ASN	490.00 Orang/bulan			- Semua Kecamatan, Semua Kelurahan	34.123.713.887,00	
1	02	01	2.10		Peningkatan Pelayanan BLUD			Cakupan Pelayanan BLUD	100 %	Cakupan Pelayanan BLUD	100 %		153.004.428.800,00	
1	02	01	2.10	0001	Pelayanan dan Penunjang Pelayanan BLUD			Jumlah BLUD yang Menyediakan Pelayanan dan Penunjang Pelayanan	35 Unit Kerja			- Semua Kecamatan, Semua Kelurahan	153.004.428.800,00	
1	02	02			<b>PROGRAM PEMENUHAN UPAYA KESEHATAN PERORANGAN DAN UPAYA KESEHATAN MASYARAKAT</b>	Bed Turn Over (BTO) Bed Occupation Rate (BOR) Turn Over Interval (TOI)	50 Kali 69 % 2 hari						55.000.000,00	
1	02	02	2.01		Penyediaan Fasilitas Pelayanan Kesehatan untuk UKM dan UKP Kewenangan Daerah Kabupaten/Kota			memenuhi penyediaan fasilitas pelayanan kesehatan rumah sakit rujukan	96 %	memenuhi penyediaan fasilitas pelayanan kesehatan rumah sakit rujukan	96 %		55.000.000,00	

Kode					Program / Kegiatan	Sasaran Program		Sasaran Kegiatan				Lokasi Kegiatan	Plafon Anggaran Sementara (Rp.)	Keterangan
						Indikator Kinerja	Target	Output Kegiatan	Target	Outcome Kegiatan	Target			
1	02	02	2.01	0007	Pengembangan Fasilitas Kesehatan Lainnya			Jumlah Fasilitas Kesehatan Lainnya yang Ditingkatkan Sarana, Prasarana, Alat Kesehatan dan SDM agar Sesuai Standar	1 Unit			- Semua Kecamatan, Semua Kelurahan	15.000.000,00	
1	02	02	2.01	0014	Pengadaan Alat Kesehatan/Alat Penunjang Medik Fasilitas Pelayanan Kesehatan			Jumlah Alat Kesehatan/Alat Penunjang Medik Fasilitas Pelayanan Kesehatan yang Disediakan	1.00 Unit			- Semua Kecamatan, Semua Kelurahan	20.000.000,00	
1	02	02	2.01	0023	Pengadaan Obat, Bahan Habis Pakai, Bahan Medis Habis Pakai,, Vaksin, Makanan dan Minuman di Fasilitas Kesehatan			Jumlah Obat, Bahan Habis Pakai, Bahan Medis Habis Pakai, Vaksin, Makanan dan Minuman di Fasilitas Kesehatan yang disediakan	1 Paket			- Semua Kecamatan, Semua Kelurahan	20.000.000,00	
<b>1.02.0.00.0.00.03.0000 RSUD Saras Adyatma</b>														
<b>1.02.0.00.0.00.03.0000 RSUD Saras Adyatma</b>														
1	02	01			<b>PROGRAM PENUNJANG URUSAN PEMERINTAHAN DAERAH KABUPATEN/KOTA</b>								<b>2.474.308.837,00</b>	
1	02	01	2.02		<b>Administrasi Keuangan Perangkat Daerah</b>								<b>2.406.208.837,00</b>	
1	02	01	2.02	0001	Penyediaan Gaji dan Tunjangan ASN			Jumlah Orang yang Menerima Gaji dan Tunjangan ASN	2800 Orang/bulan			- Semua Kecamatan, Semua Kelurahan	2.406.208.837,00	
1	02	01	2.08		<b>Penyediaan Jasa Penunjang Urusan Pemerintahan Daerah</b>								<b>68.100.000,00</b>	
1	02	01	2.08	0004	Penyediaan Jasa Pelayanan Umum Kantor			Jumlah Laporan Penyediaan Jasa Pelayanan Umum Kantor yang Disediakan	12 Laporan			- Semua Kecamatan, Semua Kelurahan	68.100.000,00	
1	02	02			<b>PROGRAM PEMENUHAN UPAYA KESEHATAN PERORANGAN DAN UPAYA KESEHATAN MASYARAKAT</b>								<b>21.210.375.737,00</b>	
1	02	02	2.01		<b>Penyediaan Fasilitas Pelayanan Kesehatan untuk UKM dan UKP Kewenangan Daerah Kabupaten/Kota</b>								<b>13.818.864.100,00</b>	
1	02	02	2.01	0001	Pembangunan Rumah Sakit beserta Sarana dan Prasarana Pendukungnya			Jumlah Rumah Sakit Baru yang Memenuhi Rasio Tempat Tidur Terhadap Jumlah Penduduk Minimal 1:1000	1.00 Unit			- Semua Kecamatan, Semua Kelurahan	13.818.864.100,00	
1	02	02	2.02		<b>Penyediaan Layanan Kesehatan untuk UKM dan UKP Rujukan Tingkat Daerah Kabupaten/Kota</b>								<b>7.391.511.637,00</b>	

Kode					Program / Kegiatan	Sasaran Program		Sasaran Kegiatan				Lokasi Kegiatan	Plafon Anggaran Sementara (Rp.)	Keterangan	
						Indikator Kinerja	Target	Output Kegiatan	Target	Outcome Kegiatan	Target				
1	02	02	2.02	0032	Operasional Pelayanan Rumah Sakit			Jumlah Dokumen Operasional Pelayanan Rumah Sakit	17.00 Dokumen			- Semua Kecamatan, Semua Kelurahan	7.391.511.637,00		
<b>1.03.1.04.0.00.01.0000 Dinas Pekerjaan Umum, Perumahan dan Kawasan Pemukiman</b>															
<b>1.03.1.04.0.00.01.0000 Dinas Pekerjaan Umum, Perumahan dan Kawasan Pemukiman</b>															
1	03	01			<b>PROGRAM PENUNJANG URUSAN PEMERINTAHAN DAERAH KABUPATEN/KOTA</b>	Capaian Nilai Akuntabilitas Kinerja Instansi Pemerintah (AKIP)	84 Angka							<b>17.794.726.180,00</b>	
1	03	01	2.01		<b>Perencanaan, Penganggaran, dan Evaluasi Kinerja Perangkat Daerah</b>			Cakupan kinerja perencanaan, penganggaran dan evaluasi kinerja	100 %	Cakupan kinerja perencanaan, penganggaran dan evaluasi kinerja	100 %			<b>444.550.000,00</b>	
1	03	01	2.01	0001	Penyusunan Dokumen Perencanaan Perangkat Daerah			Jumlah Dokumen Perencanaan Perangkat Daerah	6 Dokumen			- Semua Kecamatan, Semua Kelurahan	248.400.000,00		
1	03	01	2.01	0007	Evaluasi Kinerja Perangkat Daerah			Jumlah Laporan Evaluasi Kinerja Perangkat Daerah	11 Laporan			- Semua Kecamatan, Semua Kelurahan	196.150.000,00		
1	03	01	2.02		<b>Administrasi Keuangan Perangkat Daerah</b>			Capaian kinerja keuangan	100 %	Capaian kinerja keuangan	100 %			<b>13.321.457.680,00</b>	
1	03	01	2.02	0001	Penyediaan Gaji dan Tunjangan ASN			Jumlah Orang yang Menerima Gaji dan Tunjangan ASN	100 Orang /bulan			- Semua Kecamatan, Semua Kelurahan	13.072.000.000,00		
1	03	01	2.02	0002	Penyediaan Administrasi Pelaksanaan Tugas ASN			Jumlah Dokumen Hasil Penyediaan Administrasi Pelaksanaan Tugas ASN	14 Dokumen			- Semua Kecamatan, Semua Kelurahan	249.457.680,00		
1	03	01	2.06		<b>Administrasi Umum Perangkat Daerah</b>			Penyediaan administrasi perkantoran	7 Jenis	Penyediaan administrasi perkantoran	7 Jenis			<b>1.910.525.948,00</b>	
1	03	01	2.06	0001	Penyediaan Komponen Instalasi Listrik/Penerangan Bangunan Kantor			Jumlah Paket Komponen Instalasi Listrik/Penerangan Bangunan Kantor yang Disediakan	4 Paket			- Semua Kecamatan, Semua Kelurahan	24.603.150,00		
1	03	01	2.06	0002	Penyediaan Peralatan dan Perlengkapan Kantor			Jumlah Paket Peralatan dan Perlengkapan Kantor yang Disediakan	9 Paket			- Semua Kecamatan, Semua Kelurahan	273.418.800,00		

Kode					Program / Kegiatan	Sasaran Program		Sasaran Kegiatan				Lokasi Kegiatan	Plafon Anggaran Sementara (Rp.)	Keterangan
						Indikator Kinerja	Target	Output Kegiatan	Target	Outcome Kegiatan	Target			
1	03	01	2.06	0005	Penyediaan Barang Cetak dan Penggandaan			Jumlah Paket Barang Cetak dan Penggandaan yang Disediakan	12 Paket			- Semua Kecamatan, Semua Kelurahan	185.551.000,00	
1	03	01	2.06	0006	Penyediaan Bahan Bacaan dan Peraturan Perundang-undangan			Jumlah Dokumen Bahan Bacaan dan Peraturan Perundang-Undangan yang Disediakan	39 Dokumen			- Semua Kecamatan, Semua Kelurahan	21.000.000,00	
1	03	01	2.06	0009	Penyelenggaraan Rapat Koordinasi dan Konsultasi SKPD			Jumlah Laporan Penyelenggaraan Rapat Koordinasi dan Konsultasi SKPD	300 Laporan			- Semua Kecamatan, Semua Kelurahan	754.752.998,00	
1	03	01	2.06	0010	Penatausahaan Arsip Dinamis pada SKPD			Jumlah Dokumen Penatausahaan Arsip Dinamis pada SKPD	1 Dokumen			- Semua Kecamatan, Semua Kelurahan	454.900.000,00	
1	03	01	2.06	0011	Dukungan Pelaksanaan Sistem Pemerintahan Berbasis Elektronik pada SKPD			Jumlah Dokumen Dukungan Pelaksanaan Sistem Pemerintahan Berbasis Elektronik pada SKPD	3 Dokumen			- Semua Kecamatan, Semua Kelurahan	196.300.000,00	
<b>1</b>	<b>03</b>	<b>01</b>	<b>2.07</b>		<b>Pengadaan Barang Milik Daerah Penunjang Urusan Pemerintah Daerah</b>			Penyediaan sarana aparatur	2 Jenis	Penyediaan sarana aparatur	2 Jenis		<b>132.800.000,00</b>	
1	03	01	2.07	0006	Pengadaan Peralatan dan Mesin Lainnya			Jumlah Unit Peralatan dan Mesin Lainnya yang Disediakan	14 Unit			- Semua Kecamatan, Semua Kelurahan	132.800.000,00	
<b>1</b>	<b>03</b>	<b>01</b>	<b>2.08</b>		<b>Penyediaan Jasa Penunjang Urusan Pemerintahan Daerah</b>			Penyediaan jasa pemeliharaan perkantoran	3 Jenis	Penyediaan jasa pemeliharaan perkantoran	3 Jenis		<b>604.191.952,00</b>	
1	03	01	2.08	0002	Penyediaan Jasa Komunikasi, Sumber Daya Air dan Listrik			Jumlah Laporan Penyediaan Jasa Komunikasi, Sumber Daya Air dan Listrik yang Disediakan	48 Laporan			- Semua Kecamatan, Semua Kelurahan	39.000.000,00	
1	03	01	2.08	0004	Penyediaan Jasa Pelayanan Umum Kantor			Jumlah Laporan Penyediaan Jasa Pelayanan Umum Kantor yang Disediakan	12 Laporan			- Semua Kecamatan, Semua Kelurahan	565.191.952,00	
<b>1</b>	<b>03</b>	<b>01</b>	<b>2.09</b>		<b>Pemeliharaan Barang Milik Daerah Penunjang Urusan Pemerintahan Daerah</b>			Penyediaan jasa pemeliharaan perkantoran	4 Jenis	Penyediaan jasa pemeliharaan perkantoran	4 Jenis		<b>1.381.200.600,00</b>	
1	03	01	2.09	0002	Penyediaan Jasa Pemeliharaan, Biaya Pemeliharaan, Pajak dan Perizinan Kendaraan Dinas Operasional atau Lapangan			Jumlah Kendaraan Dinas Operasional atau Lapangan yang Dipelihara dan dibayarkan Pajak dan Perizinannya	61 Unit			- Semua Kecamatan, Semua Kelurahan	663.862.600,00	



Kode					Program / Kegiatan	Sasaran Program		Sasaran Kegiatan				Lokasi Kegiatan	Plafon Anggaran Sementara (Rp.)	Keterangan
						Indikator Kinerja	Target	Output Kegiatan	Target	Outcome Kegiatan	Target			
1	03	01	2.09	0003	Penyediaan Jasa Pemeliharaan, Biaya Pemeliharaan dan Perizinan Alat Besar			Jumlah Alat Besar yang Dipelihara dan dibayarkan Perizinannya	14.00 Unit			- Semua Kecamatan, Semua Kelurahan	166.428.000,00	
1	03	01	2.09	0005	Pemeliharaan Mebel			Jumlah Mebel yang Dipelihara	32 Unit			- Semua Kecamatan, Semua Kelurahan	9.850.000,00	
1	03	01	2.09	0006	Pemeliharaan Peralatan dan Mesin Lainnya			Jumlah Peralatan dan Mesin Lainnya yang Dipelihara	250 Unit			- Semua Kecamatan, Semua Kelurahan	141.060.000,00	
1	03	01	2.09	0009	Pemeliharaan/Rehabilitasi Gedung Kantor dan Bangunan Lainnya			Jumlah Gedung Kantor dan Bangunan Lainnya yang Dipelihara/Direhabilitasi	6.00 Unit			- Semua Kecamatan, Semua Kelurahan	400.000.000,00	
1	03	02			<b>PROGRAM PENGELOLAAN SUMBER DAYA AIR (SDA)</b>	Rasio Luas Kawasan Permukiman Rawan Banjir yang Terlindungi Oleh Infrastruktur Pengendalian Banjir Di WS Kewenangan Kabupaten (%) Persentase Panjang Jaringan Irigasi Kondisi Baik (%)	40 % 84.2 %						<b>20.698.613.284,00</b>	
1	03	02	2.01		<b>Pengelolaan SDA dan Bangunan Pengaman Pantai pada Wilayah Sungai (WS) dalam 1 (Satu) Daerah Kabupaten/Kota</b>			Luas kawasan permukiman rawan banjir yang terlindungi oleh infrastruktur pengendalian banjir (Ha)	400 Ha	Luas kawasan permukiman rawan banjir yang terlindungi oleh infrastruktur pengendalian banjir (Ha)	400 Ha		<b>6.025.086.500,00</b>	
1	03	02	2.01	0075	Pembinaan dan Pemberdayaan Kelembagaan Pengelolaan SDA Kewenangan Kabupaten/Kota			Jumlah Lembaga Pengelolaan SDA Kewenangan Kabupaten/Kota yang Dibina dan Diberdayakan	150 Lembaga			- Semua Kecamatan, Semua Kelurahan	282.623.750,00	
1	03	02	2.01	0095	Operasi dan Pemeliharaan Sumur Air Tanah untuk Air Baku			Jumlah Sumur Air Tanah untuk Air Baku yang Dioperasikan dan Dipelihara	2 Titik			- Semua Kecamatan, Semua Kelurahan	60.513.750,00	
1	03	02	2.01	0110	Rehabilitasi Bangunan Perkuatan Tebing			Panjang Bangunan Perkuatan Tebing yang Direhabilitasi	0.45 KM			- Semua Kecamatan, Semua Kelurahan	3.865.799.000,00	
1	03	02	2.01	0121	Pembangunan Embung dan Penampung Air Lainnya			Jumlah Embung dan Penampung Air Lainnya yang Dibangun	5 Unit			- Semua Kecamatan, Semua Kelurahan	1.348.475.000,00	

Kode					Program / Kegiatan	Sasaran Program		Sasaran Kegiatan				Lokasi Kegiatan	Plafon Anggaran Sementara (Rp.)	Keterangan
						Indikator Kinerja	Target	Output Kegiatan	Target	Outcome Kegiatan	Target			
1	03	02	2.01	0128	Penyusunan Rencana Teknis dan Dokumen Lingkungan Hidup untuk Konstruksi Bendungan, Embung, dan Bangunan Penampung Air Lainnya			Jumlah Dokumen Rencana Teknis dan Dokumen Lingkungan Hidup untuk Konstruksi Bendungan, Danau dan Bangunan Penampung Air Lainnya yang Disusun	6.00 Dokumen			- Semua Kecamatan, Semua Kelurahan	467.675.000,00	
1	03	02	2.02		<b>Pengembangan dan Pengelolaan Sistem Irigasi Primer dan Sekunder pada Daerah Irigasi yang Luasnya di Bawah 1000 Ha dalam 1 (Satu) Daerah Kabupaten/Kota</b>			Daerah Irigasi yang ditingkatkan (%)	86 %	Daerah Irigasi yang ditingkatkan (%)	86 %		<b>14.673.526.784,00</b>	
1	03	02	2.02	0008	Peningkatan Jaringan Irigasi Permukaan			Panjang Jaringan Irigasi Permukaan yang Ditingkatkan	2 KM			- Semua Kecamatan, Semua Kelurahan	6.792.350.000,00	
1	03	02	2.02	0014	Rehabilitasi Jaringan Irigasi Permukaan			Panjang Jaringan Irigasi Permukaan yang Direhabilitasi	1.00 KM			- Semua Kecamatan, Semua Kelurahan	5.114.987.048,00	
1	03	02	2.02	0021	Operasi dan Pemeliharaan Jaringan Irigasi Permukaan			Panjang Jaringan Irigasi Permukaan yang Dioperasikan dan Dipelihara	4 KM			- Semua Kecamatan, Semua Kelurahan	1.675.110.216,00	
1	03	02	2.02	0035	Penyusunan Rencana Teknis dan Dokumen Lingkungan Hidup untuk Konstruksi Irigasi dan Rawa			Jumlah Dokumen Rencana Teknis dan Dokumen Lingkungan Hidup untuk Konstruksi Irigasi dan Rawa yang Disusun	10 Dokumen			- Semua Kecamatan, Semua Kelurahan	1.091.079.520,00	
1	03	03			<b>PROGRAM PENGELOLAAN DAN PENGEMBANGAN SISTEM PENYEDIAAN AIR MINUM</b>	Persentase Jumlah Rumah Tangga yang Mendapatkan Akses Terhadap Air Minum Melalui SPAM Jaringan Perpipaan dan Bukan Jaringan Perpipaan Terlindungi Terhadap Rumah Tangga di Seluruh Kabupaten yang Layak	85.19 %						<b>3.225.085.000,00</b>	
1	03	03	2.01		<b>Pengelolaan dan Pengembangan Sistem Penyediaan Air Minum (SPAM) di Daerah Kabupaten/Kota</b>			Persentase rumah tangga dengan akses air bersih	100 %	Persentase rumah tangga dengan akses air bersih	100 %		<b>3.225.085.000,00</b>	
1	03	03	2.01	0023	Peningkatan Kapasitas Kelembagaan Sistem Penyediaan Air Minum (SPAM)			Jumlah Lembaga Sistem Penyediaan Air Minum (SPAM) yang ditingkatkan kapasitasnya	5.00 Lembaga			- Semua Kecamatan, Semua Kelurahan	97.835.000,00	

Kode					Program / Kegiatan	Sasaran Program		Sasaran Kegiatan				Lokasi Kegiatan	Plafon Anggaran Sementara (Rp.)	Keterangan
						Indikator Kinerja	Target	Output Kegiatan	Target	Outcome Kegiatan	Target			
1	03	03	2.01	0024	Pembinaan dan Pemberdayaan Masyarakat dalam Pengelolaan dan Pengembangan Sistem Penyediaan Air Minum (SPAM)			Jumlah Masyarakat yang dibina dan diberdayakan dalam Pengelolaan dan Pengembangan Sistem Penyediaan Air Minum (SPAM)	100.00 Orang			- Semua Kecamatan, Semua Kelurahan	106.400.000,00	
1	03	03	2.01	0025	Penyusunan Rencana, Kebijakan, Strategi dan Teknis Sistem Penyediaan Air Minum (SPAM)			Jumlah Dokumen Rencana, Kebijakan, Strategi dan Teknis Sistem Penyediaan Air Minum (SPAM) yang disusun	4 Dokumen			- Semua Kecamatan, Semua Kelurahan	372.400.000,00	
1	03	03	2.01	0026	Peningkatan Sistem Penyediaan Air Minum (SPAM) Jaringan Perpipaan			Kapasitas Sistem Penyediaan Air Minum (SPAM) Jaringan Perpipaan yang ditingkatkan	5.00 Liter/Detik			- Semua Kecamatan, Semua Kelurahan	816.450.000,00	
1	03	03	2.01	0027	Pembinaan Pengelolaan dan Pengembangan Sistem Penyediaan Air Minum (SPAM) Desa			Jumlah Desa yang Dibina dalam Pengelolaan dan Pengembangan Sistem Penyediaan Air Minum (SPAM)	5.00 Desa			- Semua Kecamatan, Semua Kelurahan	189.500.000,00	
1	03	03	2.01	0029	Operasi dan Pemeliharaan Sistem Penyediaan Air Minum (SPAM)			Jumlah Sistem Penyediaan Air Minum (SPAM) yang Dioperasikan dan Dipelihara	1.00 Unit			- Semua Kecamatan, Semua Kelurahan	6.000.000,00	
1	03	03	2.01	0030	Fasilitasi Kerja Sama Penyelenggaraan Sistem Penyediaan Air Minum (SPAM) di Daerah Kabupaten/Kota			Jumlah Sistem Penyediaan Air Minum (SPAM) di Daerah Kabupaten/Kota yang Difasilitasi Kerja Sama	1.00 Unit			- Semua Kecamatan, Semua Kelurahan	45.000.000,00	
1	03	03	2.01	0032	Perluasan Sistem Penyediaan Air Minum (SPAM) Jaringan Perpipaan			Jumlah Sambungan Rumah yang terlayani oleh perluasan Sistem Penyediaan Air Minum (SPAM) Jaringan Perpipaan	1000.00 SR			- Semua Kecamatan, Semua Kelurahan	1.140.000.000,00	
1	03	03	2.01	0033	Optimalisasi Sistem Penyediaan Air Minum (SPAM) Bukan Jaringan Perpipaan			Jumlah Sistem Penyediaan Air Minum (SPAM) Bukan Jaringan Perpipaan yang dioptimalisasi	5.00 Unit			- Semua Kecamatan, Semua Kelurahan	451.500.000,00	
1	03	04			<b>PROGRAM PENGEMBANGAN SISTEM DAN PENGELOLAAN PERSAMPAHAN REGIONAL</b>	Persentase Pemenuhan Prasarana Penanganan Persampahan/TPS3R	28 %						<b>1.775.000.000,00</b>	
1	03	04	2.01		<b>Pengembangan Sistem dan Pengelolaan Persampahan di Daerah Kabupaten/Kota</b>			Penyediaan Infrastruktur Persampahan	21 Unit	Penyediaan Infrastruktur Persampahan	21 Unit		<b>1.775.000.000,00</b>	

Kode					Program / Kegiatan	Sasaran Program		Sasaran Kegiatan				Lokasi Kegiatan	Plafon Anggaran Sementara (Rp.)	Keterangan
						Indikator Kinerja	Target	Output Kegiatan	Target	Outcome Kegiatan	Target			
1	03	04	2.01	0010	Pembangunan TPA/TPST/SPA/TPS-3R/TPS			Kapasitas TPA/TPST/SPA/TPS-3R/TPS yang dibangun	1 Ton/hari			- Semua Kecamatan, Semua Kelurahan	700.000.000,00	
1	03	04	2.01	0013	Peningkatan TPA/TPST/SPA/TPS-3R/TPS			Kapasitas TPA/TPST/SPA/TPS-3R/TPS yang ditingkatkan	2 Ton/hari			- Semua Kecamatan, Semua Kelurahan	1.000.000.000,00	
1	03	04	2.01	0015	Penyusunan Rencana, Kebijakan, Strategi dan Teknis Sistem Pengelolaan Persampahan			Jumlah Dokumen Rencana, Kebijakan, Strategi dan Teknis Sistem Pengelolaan Persampahan yang disusun	2 Dokumen			- Semua Kecamatan, Semua Kelurahan	75.000.000,00	
1	03	05			<b>PROGRAM PENGELOLAAN DAN PENGEMBANGAN SISTEM AIR LIMBAH</b>	Persentase Jumlah Rumah Tangga yang Memperoleh Layanan Pengolahan Air Limbah Domestik yang Layak	91.92 %						<b>9.970.041.740,00</b>	
1	03	05	2.01		<b>Pengelolaan dan Pengembangan Sistem Air Limbah Domestik dalam Daerah Kabupaten/Kota</b>			Persentase rumah tangga berakses sanitasi layak	91,92 %	Persentase rumah tangga berakses sanitasi layak	91.92 %		<b>9.970.041.740,00</b>	
1	03	05	2.01	0018	Optimalisasi Sistem Pengelolaan Air Limbah Domestik (SPALD) Terpusat Skala Kawasan Tertentu			Jumlah Sistem Pengelolaan Air Limbah Domestik (SPALD) Terpusat Skala Kawasan Tertentu yang dioptimalisasi	1.00 Unit			- Semua Kecamatan, Semua Kelurahan	2.807.500.000,00	
1	03	05	2.01	0019	Optimalisasi Instalasi Pengolahan Lumpur Tinja (IPLT)			Jumlah Instalasi Pengolahan Lumpur Tinja (IPLT) yang dioptimalisasi	1.00 Unit			- Semua Kecamatan, Semua Kelurahan	9.000.000,00	
1	03	05	2.01	0020	Optimalisasi Sistem Pengelolaan Air Limbah Domestik (SPALD) Terpusat Skala Permukiman Berbasis Masyarakat			Jumlah Sistem Pengelolaan Air Limbah Domestik (SPALD) Terpusat Skala Permukiman Berbasis Masyarakat yang Dioptimalisasi	1.00 M <sup>3</sup> /Hari			- Semua Kecamatan, Semua Kelurahan	7.000.000,00	
1	03	05	2.01	0021	Peningkatan Instalasi Pengolahan Lumpur Tinja (IPLT)			Kapasitas Instalasi Pengolahan Lumpur Tinja (IPLT) yang ditingkatkan	5.00 M <sup>3</sup> /Hari			- Semua Kecamatan, Semua Kelurahan	10.000.000,00	
1	03	05	2.01	0024	Optimalisasi Sistem Pengelolaan Air Limbah Domestik (SPALD) Terpusat Skala Perkotaan			Jumlah Sistem Pengelolaan Air Limbah Domestik (SPALD) Terpusat Skala Perkotaan yang dioptimalisasi	1.00 Unit			- Semua Kecamatan, Semua Kelurahan	1.950.000.000,00	

Kode					Program / Kegiatan	Sasaran Program		Sasaran Kegiatan				Lokasi Kegiatan	Plafon Anggaran Sementara (Rp.)	Keterangan
						Indikator Kinerja	Target	Output Kegiatan	Target	Outcome Kegiatan	Target			
1	03	05	2.01	0026	Fasilitasi Kerja Sama Penyelenggaraan Sistem Pengelolaan Air Limbah Domestik (SPALD) di Daerah Kabupaten/Kota			Jumlah Sistem Pengelolaan Air Limbah Domestik (SPALD) di Daerah Kabupaten/Kota yang Difasilitasi Kerja Sama	1.00 Unit			- Semua Kecamatan, Semua Kelurahan	325.000.000,00	
1	03	05	2.01	0027	Peningkatan Sistem Pengelolaan Air Limbah Domestik (SPALD) Terpusat Skala Permukiman Berbasis Masyarakat			Kapasitas Sistem Pengelolaan Air Limbah Domestik (SPALD) kala Permukiman Berbasis Masyarakat yang Ditingkatkan	5.00 M <sup>3</sup> /Hari			- Semua Kecamatan, Semua Kelurahan	10.000.000,00	
1	03	05	2.01	0028	Peningkatan Sistem Pengelolaan Air Limbah Domestik (SPALD) Terpusat Skala Perkotaan			Kapasitas Sistem Pengelolaan Air Limbah Domestik (SPALD) Terpusat Skala Perkotaan yang ditingkatkan	5.00 M <sup>3</sup> /Hari			- Semua Kecamatan, Semua Kelurahan	10.000.000,00	
1	03	05	2.01	0029	Optimalisasi Sistem Pengelolaan Air Limbah Domestik (SPALD) Terpusat Skala Permukiman			Jumlah Sistem Pengelolaan Air Limbah Domestik (SPALD) Terpusat Skala Permukiman yang dioptimalisasi	1.00 Unit			- Semua Kecamatan, Semua Kelurahan	10.000.000,00	
1	03	05	2.01	0033	Penyediaan Jasa Penyedotan Lumpur Tinja			Jumlah Rumah Tangga yang Terlayani Jasa Penyedotan Lumpur Tinja	100.00 Rumah Tangga			- Semua Kecamatan, Semua Kelurahan	10.000.000,00	
1	03	05	2.01	0034	Pembinaan Pengembangan Sistem Pengelolaan Air Limbah Domestik (SPALD) Desa			Jumlah Desa yang Dibina dalam Pengembangan Sistem Pengelolaan Air Limbah Domestik (SPALD)	4.00 Desa			- Semua Kecamatan, Semua Kelurahan	85.400.000,00	
1	03	05	2.01	0035	Pengembangan Kapasitas Kelembagaan Sistem Pengelolaan Air Limbah Domestik (SPALD)			Jumlah Pelaksanaan Penyelenggara Sistem Pengelolaan Air Limbah Domestik (SPALD) yang Dikembangkan Kapasitasnya	8.00 Penyelenggara			- Semua Kecamatan, Semua Kelurahan	138.550.000,00	
1	03	05	2.01	0036	Pembangunan Instalasi Pengolahan Lumpur Tinja (IPLT)			Kapasitas Instalasi Pengolahan Lumpur Tinja (IPLT) Terbangun	20.00 M <sup>3</sup> /Hari			- Semua Kecamatan, Semua Kelurahan	5.000.000,00	
1	03	05	2.01	0037	Penyediaan Sarana Pengangkutan Lumpur Tinja			Jumlah Sarana Pengangkutan Lumpur Tinja yang Disediakan	1.00 Unit			- Semua Kecamatan, Semua Kelurahan	10.000.000,00	
1	03	05	2.01	0038	Operasi dan Pemeliharaan Sistem Pengelolaan Air Limbah Domestik (SPALD)			Jumlah Sistem Pengelolaan Air Limbah Domestik (SPALD) yang Dioperasikan dan Dipelihara	2.00 Unit			- Semua Kecamatan, Semua Kelurahan	1.699.746.740,00	

Kode					Program / Kegiatan	Sasaran Program		Sasaran Kegiatan				Lokasi Kegiatan	Plafon Anggaran Sementara (Rp.)	Keterangan	
						Indikator Kinerja	Target	Output Kegiatan	Target	Outcome Kegiatan	Target				
1	03	05	2.01	0039	Penyediaan Sub Sistem Pengolahan Air Limbah Domestik (SPALD) Setempat			Jumlah Rumah Tangga yang memiliki Toilet dan Tangki Septik Sesuai dengan Standar	200.00 Rumah Tangga			- Semua Kecamatan, Semua Kelurahan	2.500.000.000,00		
1	03	05	2.01	0040	Pembinaan dan Pemberdayaan Masyarakat dalam Pengembangan Sistem Pengelolaan Air Limbah Domestik (SPALD)			Jumlah Masyarakat yang dibina dan diberdayakan dalam Pengembangan Sistem Pengelolaan Air Limbah Domestik (SPALD)	150.00 Orang			- Semua Kecamatan, Semua Kelurahan	15.845.000,00		
1	03	05	2.01	0041	Penyusunan Rencana, Kebijakan, Strategi dan Teknis Sistem Pengelolaan Air Limbah Domestik (SPALD)			Jumlah Dokumen Rencana, Kebijakan, Strategi dan Teknis Sistem Pengelolaan Air Limbah Domestik (SPALD) yang disusun	4.00 Dokumen			- Semua Kecamatan, Semua Kelurahan	367.000.000,00		
1	03	06			<b>PROGRAM PENGELOLAAN DAN PENGEMBANGAN SISTEM DRAINASE</b>	Cakupan Pengembangan Sistem Drainase Lingkungan	5.23 %							<b>7.680.753.402,00</b>	
1	03	06	2.01		<b>Pengelolaan dan Pengembangan Sistem Drainase yang Terhubung Langsung dengan Sungai dalam Daerah Kabupaten/Kota</b>			Panjang drainase lingkungan tertangani	1968 M	Panjang drainase lingkungan tertangani	1968 M		<b>7.680.753.402,00</b>		
1	03	06	2.01	0012	Pembangunan Sistem Drainase Lingkungan			Panjang Saluran Drainase Lingkungan yang Dibangun	3000 M			- Semua Kecamatan, Semua Kelurahan	5.551.054.402,00		
1	03	06	2.01	0019	Operasi dan Pemeliharaan Sistem Drainase Lingkungan			Panjang Sistem Drainase Lingkungan yang Beroperasi dan Terpelihara	500 Meter			- Semua Kecamatan, Semua Kelurahan	560.049.000,00		
1	03	06	2.01	0023	Penyusunan Rencana, Kebijakan, Strategi dan Teknis Sistem Drainase Lingkungan			Jumlah Dokumen Rencana, Kebijakan, Strategi dan Teknis Sistem Drainase Lingkungan yang disusun	4 Dokumen			- Semua Kecamatan, Semua Kelurahan	1.569.650.000,00		
1	03	08			<b>PROGRAM PENATAAN BANGUNAN GEDUNG</b>	Gedung Pemerintah yang Laik Fungsi	30 %							<b>12.661.050.000,00</b>	
1	03	08	2.01		<b>Penyelenggaraan Bangunan Gedung di Wilayah Daerah Kabupaten/Kota, Pemberian Izin Mendirikan Bangunan (IMB) dan Sertifikat Laik Fungsi Bangunan Gedung</b>			Rasio kepatuhan IMB	100 %	Rasio kepatuhan IMB	100 %		<b>12.661.050.000,00</b>		
1	03	08	2.01	0018	Pemeliharaan, Perawatan, dan Pemeriksaan Berkala Bangunan Gedung untuk Kepentingan Strategis Daerah Kabupaten/Kota			Jumlah Bangunan Gedung untuk Kepentingan Strategis Kabupaten/Kota yang Dipelihara, Dirawat, dan Diperiksa Berkala	7.00 Bangunan Gedung			- Semua Kecamatan, Semua Kelurahan	198.000.000,00		

Kode					Program / Kegiatan	Sasaran Program		Sasaran Kegiatan				Lokasi Kegiatan	Plafon Anggaran Sementara (Rp.)	Keterangan
						Indikator Kinerja	Target	Output Kegiatan	Target	Outcome Kegiatan	Target			
1	03	08	2.01	0019	Penyusunan Kebijakan terkait Penyelenggaraan Bangunan Gedung			Jumlah Dokumen Kebijakan terkait Penyelenggaraan Bangunan Gedung	1 Dokumen			- Semua Kecamatan, Semua Kelurahan	86.400.000,00	
1	03	08	2.01	0021	Pembangunan, Pemanfaatan, Pelestarian dan Pembongkaran Bangunan Gedung untuk Kepentingan Strategis Daerah Kabupaten/Kota			Jumlah Dokumen Pembangunan, Pemanfaatan, Pelestarian dan Pembongkaran Bangunan Gedung untuk Kepentingan Strategis Daerah Kabupaten/Kota	6 Dokumen			- Semua Kecamatan, Semua Kelurahan	12.056.450.000,00	
1	03	08	2.01	0023	Penyelenggaraan Penerbitan Persetujuan Bangunan Gedung (PBG), Sertifikat Laik Fungsi (SLF), Surat Bukti Kepemilikan Bangunan Gedung (SBKBG), Rencana Teknis Pembongkaran Bangunan Gedung (RTB), Tim Profesi Ahli (TPA), Tim Penilai Teknis (TPT), Penilik, dan Pendataan Bangunan Gedung melalui SIMBG			Jumlah Penerbitan Persetujuan Bangunan Gedung (PBG), Sertifikat Laik Fungsi (SLF), Surat Bukti Kepemilikan Bangunan Gedung (SBKBG), Rencana Teknis Pembongkaran Bangunan Gedung (RTB), Tim Profesi Ahli (TPA), Tim Penilai Teknis (TPT), Penilik, dan Pendataan Bangunan Gedung melalui SIMBG	2000 Dokumen			- Semua Kecamatan, Semua Kelurahan	320.200.000,00	
<b>1</b>	<b>03</b>	<b>10</b>			<b>PROGRAM PENYELENGGARAAN JALAN</b>	Tingkat Kemantapan Jalan Kabupaten (%)	76.65 %						<b>59.672.274.165,00</b>	
<b>1</b>	<b>03</b>	<b>10</b>	<b>2.01</b>		<b>Penyelenggaraan Jalan Kabupaten/Kota</b>			Jalan kabupaten dalam kondisi mantap (Km)	476.09 Km	Jalan kabupaten dalam kondisi mantap (Km)	476.09 Km		<b>59.672.274.165,00</b>	
1	03	10	2.01	0028	Pengelolaan Leger Jalan			Jumlah Dokumen Leger Jalan yang Dikelola	1 Dokumen			- Semua Kecamatan, Semua Kelurahan	443.787.500,00	
1	03	10	2.01	0029	Penyusunan Rencana, Kebijakan, Strategi dan Teknis Pengembangan Jaringan Jalan serta Perencanaan Teknis Penyelenggaraan Jalan dan Jembatan			Jumlah Dokumen Rencana, Kebijakan, Strategi dan Teknis Pengembangan Jaringan Jalan serta Perencanaan Teknis Penyelenggaraan Jalan dan Jembatan yang Disusun	5 Dokumen			- Semua Kecamatan, Semua Kelurahan	1.209.468.840,00	
1	03	10	2.01	0030	Pengawasan Penyelenggaraan Jalan Kewenangan Kabupaten/Kota dan Desa			Panjang Jalan Kewenangan Kabupaten/Kota dan Desa yang Diawasi Penyelenggaraannya	3 KM			- Semua Kecamatan, Semua Kelurahan	1.119.550.000,00	
1	03	10	2.01	0039	Rehabilitasi Jembatan			Jumlah Jembatan yang Direhabilitasi	1 Jembatan			- Semua Kecamatan, Semua Kelurahan	1.399.518.493,00	

Kode					Program / Kegiatan	Sasaran Program		Sasaran Kegiatan				Lokasi Kegiatan	Plafon Anggaran Sementara (Rp.)	Keterangan
						Indikator Kinerja	Target	Output Kegiatan	Target	Outcome Kegiatan	Target			
1	03	10	2.01	0043	Survey Kondisi Jalan/Jembatan			Panjang Jalan/Jembatan yang Disurvey Kondisinya	0.1 KM			- Semua Kecamatan, Semua Kelurahan	316.950.000,00	
1	03	10	2.01	0044	Rehabilitasi Jalan			Panjang Jalan yang Direhabilitasi	15 KM			- Semua Kecamatan, Semua Kelurahan	49.319.878.663,00	
1	03	10	2.01	0046	Pemeliharaan Rutin Jalan			Panjang Jalan yang Dipelihara Secara Rutin	12 KM			- Semua Kecamatan, Semua Kelurahan	5.863.120.669,00	
1	03	11			<b>PROGRAM PENGEMBANGAN JASA KONSTRUKSI</b>	Rasio Tenaga Operator/Teknisi/Analis yang Memiliki Sertifikat Kompetensi	75.84 %						<b>1.138.802.860,00</b>	
1	03	11	2.01		<b>Penyelenggaraan Pelatihan Tenaga Terampil Konstruksi</b>			Tenaga kerja konstruksi yang memiliki sertifikat kompetensi	150 Orang	Tenaga kerja konstruksi yang memiliki sertifikat kompetensi	150 Orang		<b>613.561.340,00</b>	
1	03	11	2.01	0011	Pembinaan dan Peningkatan Kapasitas Kelembagaan Jasa Konstruksi			Jumlah Lembaga Jasa Konstruksi yang Dibina dan Ditingkatkan Kapasitasnya	3.00 Lembaga			- Semua Kecamatan, Semua Kelurahan	62.550.000,00	
1	03	11	2.01	0016	Pelatihan Tenaga Kerja Konstruksi Kualifikasi Jabatan Operator, Teknisi atau Analis			Jumlah Tenaga Kerja Konstruksi Kualifikasi Jabatan Operator, Teknisi atau Analis yang Dilatih	150 Orang			- Semua Kecamatan, Semua Kelurahan	551.011.340,00	
1	03	11	2.02		<b>Penyelenggaraan Sistem Informasi Jasa Konstruksi Cakupan Daerah Kabupaten/Kota</b>			Data dan Informasi Data Konstruksi	6 Jenis	Data dan Informasi Data Konstruksi	6 Jenis		<b>339.671.520,00</b>	
1	03	11	2.02	0015	Operasionalisasi Layanan Informasi Jasa Konstruksi			Jumlah Layanan Informasi Jasa Konstruksi yang Dioperasikan	10.00 Layanan Informasi			- Semua Kecamatan, Semua Kelurahan	339.671.520,00	
1	03	11	2.04		<b>Pengawasan Tertib Usaha, Tertib Penyelenggaraan dan Tertib Pemanfaatan Jasa Konstruksi</b>			Proyek tanpa kecelakaan konstruksi	100 Paket	Proyek tanpa kecelakaan konstruksi	100 Paket		<b>185.570.000,00</b>	
1	03	11	2.04	0004	Pengawasan dan Evaluasi Tertib Penyelenggaraan Jasa Konstruksi Kabupaten/Kota			Jumlah Paket Pekerjaan Jasa Konstruksi Kabupaten/Kota yang Diawasi dan Dievaluasi Tertib Penyelenggaraan	100.00 Paket Pekerjaan			- Semua Kecamatan, Semua Kelurahan	113.900.000,00	



Kode					Program / Kegiatan	Sasaran Program		Sasaran Kegiatan				Lokasi Kegiatan	Plafon Anggaran Sementara (Rp.)	Keterangan	
						Indikator Kinerja	Target	Output Kegiatan	Target	Outcome Kegiatan	Target				
1	03	11	2.04	0006	Pembinaan Tertib Usaha, Tertib Penyelenggaraan, dan Tertib Pemanfaatan Produk Jasa Konstruksi			Jumlah Lembaga Jasa Konstruksi yang Dibina Tertib Usaha, Tertib Penyelenggaraan, dan Tertib Pemanfaatan Produk	3.00	Lembaga			- Semua Kecamatan, Semua Kelurahan	71.670.000,00	
1	03	13			<b>PROGRAM PENYELENGGARAAN KEISTIMEWAAN YOGYAKARTA URUSAN TATA RUANG</b>	Persentase Pemanfaatan Ruang Satuan Ruang Strategis (SRS) di Kabupaten Bantul Sesuai Peraturan Perundang-Undangan	100 %							<b>7.880.000.000,00</b>	
1	03	13	5.02		<b>Pemanfaatan Ruang Satuan Ruang Strategis Kasultanan dan Kadipaten</b>			Capaian Kinerja Pemanfaatan Tata Ruang SRS Tanah kasultanan dan tanah kadipaten	100 %	Capaian Kinerja Pemanfaatan Tata Ruang SRS Tanah kasultanan dan tanah kadipaten	100 %			<b>7.880.000.000,00</b>	
1	03	13	5.02	0012	Pemanfaatan Ruang Satuan Ruang Strategis Kawasan Kerto-Pleret			Jumlah Dokumen Pemanfaatan Ruang Satuan Ruang Strategis Kawasan Kerto-Pleret	1.00	Dokumen			- Semua Kecamatan, Semua Kelurahan	7.880.000.000,00	
1	04	02			<b>PROGRAM PENGEMBANGAN PERUMAHAN</b>	Penyediaan dan Rehabilitasi Rumah Layak Huni Bagi Korban Bencana	100 %							<b>4.417.455.501,00</b>	
1	04	02	2.01		<b>Pendataan Penyediaan dan Rehabilitasi Rumah Korban Bencana atau Relokasi Program Kabupaten/Kota</b>			Data penyediaan dan rehabilitasi rumah korban bencana/relokasi	2 Jenis	Data penyediaan dan rehabilitasi rumah korban bencana/relokasi	2 Jenis			<b>150.000.000,00</b>	
1	04	02	2.01	0002	Identifikasi Lahan-Lahan Potensial sebagai Lokasi Relokasi Perumahan			Jumlah Dokumen Data Identifikasi Lahan yang Potensial Sebagai Lokasi Relokasi Perumahan	1	Dokumen			- Semua Kecamatan, Semua Kelurahan	5.000.000,00	
1	04	02	2.01	0003	Pengumpulan Data Rumah Korban Bencana Kejadian Sebelumnya yang Belum Tertangani			Jumlah Dokumen Data Rumah Korban Bencana Kabupaten/Kota Kejadian Sebelumnya yang Belum Tertangani	1	Dokumen			- Semua Kecamatan, Semua Kelurahan	5.000.000,00	
1	04	02	2.01	0004	Pendataan Tingkat Kerusakan Rumah Akibat Bencana			Jumlah Dokumen data Rumah yang Terkena Bencana Kabupaten/Kota berdasarkan Tingkat Kerusakan Rumah	1	Dokumen			- Semua Kecamatan, Semua Kelurahan	5.000.000,00	
1	04	02	2.01	0006	Pendataan Rumah Sewa Milik Masyarakat, Rumah Susun dan Rumah Khusus			Jumlah Dokumen Data Rumah Sewa Milik Masyarakat, Rumah Susun, dan Rumah Khusus	1	Dokumen			- Semua Kecamatan, Semua Kelurahan	5.000.000,00	

Kode					Program / Kegiatan	Sasaran Program		Sasaran Kegiatan				Lokasi Kegiatan	Plafon Anggaran Sementara (Rp.)	Keterangan
						Indikator Kinerja	Target	Output Kegiatan	Target	Outcome Kegiatan	Target			
1	04	02	2.01	0007	Identifikasi Perumahan di Lokasi yang Berpotensi Terkena Relokasi Program Kabupaten/Kota			Jumlah Dokumen Data Rumah di Lokasi yang Berpotensi Terkena Relokasi Program Kabupaten/Kota	1 Dokumen			- Semua Kecamatan, Semua Kelurahan	115.000.000,00	
1	04	02	2.01	0008	Pendataan dan Verifikasi Calon Penerima Rumah bagi Masyarakat yang Terkena Relokasi Program Kabupaten/Kota			Jumlah Dokumen Data Bakal Calon Penerima Rumah bagi Masyarakat yang Terkena Relokasi Program Kabupaten/Kota yang Terverifikasi	1 Dokumen			- Semua Kecamatan, Semua Kelurahan	5.000.000,00	
1	04	02	2.01	0009	Identifikasi Perumahan di Lokasi Rawan Bencana Kabupaten/Kota			Jumlah Dokumen Data Rumah di Lokasi Rawan Bencana Kabupaten/Kota	1 Dokumen			- Semua Kecamatan, Semua Kelurahan	5.000.000,00	
1	04	02	2.01	0010	Pendataan dan Verifikasi Calon Penerima Rumah bagi Korban Bencana Kabupaten/Kota			Jumlah Dokumen Data Bakal Calon Penerima Rumah bagi Korban Bencana Kabupaten/Kota yang Terverifikasi	1 Dokumen			- Semua Kecamatan, Semua Kelurahan	5.000.000,00	
1	04	02	2.02		<b>Sosialisasi dan Persiapan Penyediaan dan Rehabilitasi Rumah Korban Bencana atau Relokasi Program Kabupaten/Kota</b>			Data penyediaan dan rehabilitasi rumah korban bencana/relokasi	1 Jenis	Data penyediaan dan rehabilitasi rumah korban bencana/relokasi	1 Jenis		<b>40.000.000,00</b>	
1	04	02	2.02	0001	Sosialisasi Standar Teknis Penyediaan dan Rehabilitasi Rumah kepada Masyarakat/Sukarelawan Tanggap Bencana			Jumlah Orang/Sukarelawan yang Mengikuti Sosialisasi Standar Teknis Penyediaan dan Rehabilitasi Rumah Korban Bencana Kabupaten/Kota	100.00 Orang			- Semua Kecamatan, Semua Kelurahan	10.000.000,00	
1	04	02	2.02	0004	Pembentukan dan Pelatihan Tim Satgas, Tim Pendamping dan Fasilitator			Jumlah Orang pada Tim Satgas, Tim Pendamping, dan Fasilitator yang Terbentuk dan Terlatih	20.00 Orang			- Semua Kecamatan, Semua Kelurahan	5.000.000,00	
1	04	02	2.02	0006	Koordinasi untuk Menyepakati Penerima dan Jenis Pelayanan			Jumlah Dokumen Data Penerima Bantuan berdasarkan Jenis Layanan	1.00 Dokumen			- Semua Kecamatan, Semua Kelurahan	5.000.000,00	
1	04	02	2.02	0007	Rebug Warga untuk Menentukan Calon Penerima Rumah bagi Masyarakat yang Terkena Relokasi Program Kabupaten/Kota			Jumlah orang yang terfasilitasi dalam rebug warga dalam menentukan Calon Penerima Rumah bagi Masyarakat yang Terkena Relokasi Program Kabupaten/Kota	30.00 Orang			- Semua Kecamatan, Semua Kelurahan	5.000.000,00	

Kode					Program / Kegiatan	Sasaran Program		Sasaran Kegiatan				Lokasi Kegiatan	Plafon Anggaran Sementara (Rp.)	Keterangan
						Indikator Kinerja	Target	Output Kegiatan	Target	Outcome Kegiatan	Target			
1	04	02	2.02	0008	Rembug Warga untuk Menentukan Calon Penerima Rumah bagi Korban Bencana Kabupaten/Kota			Jumlah orang yang terfasilitasi dalam rembug warga dalam menentukan Calon Penerima Rumah bagi Korban Bencana Kabupaten/Kota	30.00 Orang			- Semua Kecamatan, Semua Kelurahan	5.000.000,00	
1	04	02	2.02	0009	Sosialisasi Pengembangan Perumahan Baru dan Mekanisme Akses Pembiayaan Perumahan			Jumlah Orang yang Mengikuti Sosialisasi Pengembangan Perumahan Baru dan Mekanisme Akses Pembiayaan Perumahan	30.00 Orang			- Semua Kecamatan, Semua Kelurahan	5.000.000,00	
1	04	02	2.02	0010	Sosialisasi tentang Mekanisme Penggantian Hak atas Tanah dan/atau Bangunan			Jumlah Orang yang Mengikuti Sosialisasi Tentang Mekanisme Penggantian Hak atas Tanah dan/atau Bangunan	30.00 Orang			- Semua Kecamatan, Semua Kelurahan	5.000.000,00	
<b>1</b>	<b>04</b>	<b>02</b>	<b>2.03</b>		<b>Pembangunan dan Rehabilitasi Rumah Korban Bencana atau Relokasi Program Kabupaten/Kota</b>			Pembangunan dan Rehabilitasi Rumah Korban Bencana atau Relokasi	10 Unit	Pembangunan dan Rehabilitasi Rumah Korban Bencana atau Relokasi	10 Unit		<b>752.387.500,00</b>	
1	04	02	2.03	0001	Rehabilitasi Rumah bagi Korban Bencana			Jumlah Rumah Korban Bencana Kabupaten/Kota yang Terehabilitasi	10 Unit Rumah			- Semua Kecamatan, Semua Kelurahan	513.137.500,00	
1	04	02	2.03	0004	Pembangunan Rumah bagi Korban Bencana			Jumlah Rumah bagi Korban Bencana Kabupaten/Kota yang Terbangun	10 Unit Rumah			- Semua Kecamatan, Semua Kelurahan	204.250.000,00	
1	04	02	2.03	0006	Operasional dan Pemeliharaan Lingkungan Perumahan pada Relokasi Program Kabupaten/Kota			Jumlah Rumah pada Lokasi Relokasi Program Kabupaten/Kota yang Dilaksanakan Operasional dan Pemeliharaan	3 Unit Rumah			- Semua Kecamatan, Semua Kelurahan	5.000.000,00	
1	04	02	2.03	0007	Fasilitasi Penyediaan Rumah bagi Korban Bencana Kabupaten/Kota			Jumlah Rumah Tangga bagi Korban Bencana Kabupaten/Kota yang Mendapatkan Fasilitasi Penyediaan Rumah	1.00 Rumah Tangga			- Semua Kecamatan, Semua Kelurahan	5.000.000,00	
1	04	02	2.03	0008	Fasilitasi Penyediaan Rumah bagi Masyarakat yang Terdampak Relokasi Program Pemerintah Kabupaten/Kota			Jumlah Rumah Tangga yang Terdampak Relokasi Program Pemerintah Kabupaten/Kota yang Mendapatkan Fasilitasi Penyediaan Rumah	3 Rumah Tangga			- Semua Kecamatan, Semua Kelurahan	5.000.000,00	
1	04	02	2.03	0009	Pembangunan Rumah bagi Masyarakat yang Terdampak Relokasi Program Kabupaten/Kota			Jumlah Rumah bagi Masyarakat yang Terdampak Relokasi Program Kabupaten/Kota	3 Unit Rumah			- Semua Kecamatan, Semua Kelurahan	5.000.000,00	

Kode					Program / Kegiatan	Sasaran Program		Sasaran Kegiatan				Lokasi Kegiatan	Plafon Anggaran Sementara (Rp.)	Keterangan
						Indikator Kinerja	Target	Output Kegiatan	Target	Outcome Kegiatan	Target			
1	04	02	2.03	0010	Operasional dan Pemeliharaan Lingkungan Perumahan Bagi Korban Bencana Kabupaten/Kota			Jumlah Rumah pada Perumahan bagi Korban Bencana kabupaten/kota yang dilaksanakan Operasional dan Pemeliharaan	3 Unit Rumah			- Semua Kecamatan, Semua Kelurahan	5.000.000,00	
1	04	02	2.03	0011	Pembangunan Rumah Khusus beserta PSU bagi Masyarakat yang Terkena Relokasi Program Kabupaten/Kota			Jumlah Rumah Khusus beserta PSU bagi Masyarakat yang Terkena Relokasi Program Kabupaten/Kota	3 Unit Rumah			- Semua Kecamatan, Semua Kelurahan	5.000.000,00	
1	04	02	2.03	0012	Pembangunan Rumah Khusus beserta PSU bagi Korban Bencana Kabupaten/Kota			Jumlah Rumah Khusus beserta PSU bagi Korban Bencana Kabupaten/Kota	1.00 Unit Rumah			- Semua Kecamatan, Semua Kelurahan	5.000.000,00	
1	04	02	2.05		<b>Pembinaan Pengelolaan Rumah Susun Umum dan/atau Rumah Khusus</b>			Laporan pengelolaan rumah susun	1 Dokumen	Laporan pengelolaan rumah susun	1 Dokumen		<b>3.295.032.821,00</b>	
1	04	02	2.05	0002	Penatausahaan Pemanfaatan Rumah Susun Umum dan/atau Rumah Khusus			Jumlah Dokumen Pemanfaatan Rumah Susun Umum dan/atau Rumah Khusus	12 Dokumen			- Semua Kecamatan, Semua Kelurahan	3.295.032.821,00	
1	04	02	2.06		<b>Penerbitan Izin Pembangunan dan Pengembangan Perumahan</b>			Laporan Evaluasi Penyelenggaraan Perumahan	12 Dokumen	Laporan Evaluasi Penyelenggaraan Perumahan	12 Dokumen		<b>180.035.180,00</b>	
1	04	02	2.06	0001	Fasilitasi Pemenuhan Komitmen Penerbitan Izin Pembangunan dan Pengembangan Perumahan Terintegrasi Secara Elektronik			Jumlah Dokumen Kesepakatan dengan Pengembang/Pelaku Pembangunan Rumah untuk Penerbitan izin Pembangunan dan Pengembangan Perumahan Terintegrasi Secara Elektronik	4 Dokumen			- Semua Kecamatan, Semua Kelurahan	180.035.180,00	
1	04	03			<b>PROGRAM KAWASAN PERMUKIMAN</b>	Persentase Kawasan Permukiman Kumuh Dibawah 10 Ha yang Ditangani	31.77 %						<b>3.311.385.650,00</b>	
1	04	03	2.03		<b>Peningkatan Kualitas Kawasan Permukiman Kumuh dengan Luas di Bawah 10 (Sepuluh) Ha</b>			Kawasan kumuh yang ditingkatkan kualitasnya	3 Kawasan	Kawasan kumuh yang ditingkatkan kualitasnya	3 Kawasan		<b>3.311.385.650,00</b>	
1	04	03	2.03	0002	Perbaikan Rumah Tidak Layak Huni			Jumlah Rumah Tidak Layak Huni yang Diperbaiki	190 Unit Rumah			- Semua Kecamatan, Semua Kelurahan	775.655.650,00	

Kode					Program / Kegiatan	Sasaran Program		Sasaran Kegiatan				Lokasi Kegiatan	Plafon Anggaran Sementara (Rp.)	Keterangan
						Indikator Kinerja	Target	Output Kegiatan	Target	Outcome Kegiatan	Target			
1	04	03	2.03	0009	Pelaksanaan Peremajaan Kawasan Permukiman Kumuh			Luas Kawasan Permukiman Kumuh yang Diremajakan	2 Ha			- Semua Kecamatan, Semua Kelurahan	1.035.730.000,00	
1	04	03	2.03	0012	Pembangunan Rumah Baru Layak Huni untuk Peningkatan Kualitas Permukiman Kumuh dengan Luas di Bawah 10 (Sepuluh) Ha			Jumlah Rumah Baru Layak Huni yang Dibangun untuk Peningkatan Kualitas Permukiman Kumuh dengan Luas di Bawah 10 (Sepuluh) Ha	75 Unit			- Semua Kecamatan, Semua Kelurahan	1.500.000.000,00	
1	04	04			<b>PROGRAM PERUMAHAN DAN KAWASAN PERMUKIMAN KUMUH</b>	Persentase Rumah Layak Huni	99.6 %						<b>3.280.000.000,00</b>	
1	04	04	2.01		<b>Pencegahan Perumahan dan Kawasan Permukiman Kumuh pada Daerah Kabupaten/Kota</b>			Peningkatan kualitas RTLH dalam rangka pencegahan kawasan kumuh	110 Unit	Peningkatan kualitas RTLH dalam rangka pencegahan kawasan kumuh	110 Unit		<b>3.280.000.000,00</b>	
1	04	04	2.01	0001	Perbaikan Rumah Tidak Layak Huni untuk Pencegahan Terhadap Tumbuh dan Berkembangnya Permukiman Kumuh di Luar Kawasan Permukiman Kumuh dengan Luas di Bawah 10 (Sepuluh) Ha			Jumlah Rumah Tidak Layak Huni untuk Pencegahan Terhadap Tumbuh dan Berkembangnya Permukiman Kumuh di Luar Kawasan Permukiman Kumuh dengan Luas di Bawah 10 (Sepuluh) Ha yang Diperbaiki	110 Unit Rumah			- Semua Kecamatan, Semua Kelurahan	3.280.000.000,00	
1	04	05			<b>PROGRAM PENINGKATAN PRASARANA, SARANA DAN UTILITAS UMUM (PSU)</b>	Perumahan yang Sudah Dilengkapi PSU (Prasarana, Sarana dan Utilitas Umum)	100 %						<b>4.683.241.820,00</b>	
1	04	05	2.01		<b>Urusan Penyelenggaraan PSU Perumahan</b>			Penyediaan PSU	1 Jenis	Penyediaan PSU	1 Jenis		<b>4.683.241.820,00</b>	
1	04	05	2.01	0001	Perencanaan Penyediaan PSU Perumahan			Jumlah Dokumen Perencanaan Penyediaan PSU Perumahan	1 Dokumen			- Semua Kecamatan, Semua Kelurahan	100.000.000,00	
1	04	05	2.01	0002	Penyediaan Prasarana, Sarana, dan Utilitas Umum di Perumahan untuk Menunjang Fungsi Hunian			Jumlah Lokasi Perumahan yang Disediakan Prasarana, Sarana, dan Utilitas Umum yang Menunjang Fungsi Hunian	1 Lokasi			- Semua Kecamatan, Semua Kelurahan	4.327.391.820,00	
1	04	05	2.01	0010	Verifikasi dan Penyerahan PSU Perumahan dari Pengembang			Jumlah Laporan Hasil Serah Terima PSU Perumahan yang Terverifikasi dari Pengembang	1 Laporan			- Semua Kecamatan, Semua Kelurahan	255.850.000,00	
2	22	08			<b>PROGRAM PENYELENGGARAAN KEISTIMEWAAN YOGYAKARTA URUSAN KEBUDAYAAN</b>	Cakupan pemenuhan sarana prasarana budaya	90 %						<b>35.000.000.000,00</b>	

Kode					Program / Kegiatan	Sasaran Program		Sasaran Kegiatan				Lokasi Kegiatan	Plafon Anggaran Sementara (Rp.)	Keterangan
						Indikator Kinerja	Target	Output Kegiatan	Target	Outcome Kegiatan	Target			
2	22	08	5.03		Pengelolaan Taman Budaya			Capaian Kinerja pengelolaan dan pengembangan taman budaya	100 %	Capaian Kinerja pengelolaan dan pengembangan taman budaya	100 %		35.000.000.000,00	
2	22	08	5.03	0001	Pengelolaan dan Pengembangan Taman Budaya Kabupaten/Kota			Jumlah Taman Budaya Kabupaten/Kota yang Dikelola dan Dikembangkan	1 Objek			- Semua Kecamatan, Semua Kelurahan	35.000.000.000,00	
<b>1.05.0.00.0.00.01.0000 Satuan Polisi Pamong Praja</b>														
<b>1.05.0.00.0.00.01.0000 Satuan Polisi Pamong Praja</b>														
1	05	01			<b>PROGRAM PENUNJANG URUSAN PEMERINTAHAN DAERAH KABUPATEN/KOTA</b>	Capaian Nilai Akuntabilitas Kinerja Instansi Pemerintah (AKIP)	81 Persen						9.545.170.929,00	
1	05	01	2.01		<b>Perencanaan, Penganggaran, dan Evaluasi Kinerja Perangkat Daerah</b>			Capaian Kinerja perencanaan, penganggaran dan evaluasi Kinerja Perangkat Daerah	100 Persen	Capaian Kinerja perencanaan, penganggaran dan evaluasi Kinerja Perangkat Daerah	100 Persen		25.402.500,00	
1	05	01	2.01	0001	Penyusunan Dokumen Perencanaan Perangkat Daerah			Jumlah Dokumen Perencanaan Perangkat Daerah	4.00 Dokumen			- Semua Kecamatan, Semua Kelurahan	6.877.500,00	
1	05	01	2.01	0007	Evaluasi Kinerja Perangkat Daerah			Jumlah Laporan Evaluasi Kinerja Perangkat Daerah	1.00 Laporan			- Semua Kecamatan, Semua Kelurahan	18.525.000,00	
1	05	01	2.02		<b>Administrasi Keuangan Perangkat Daerah</b>			Capaian Kinerja Administrasi Keuangan Perangkat Daerah	100 Persen	Capaian Kinerja Administrasi Keuangan Perangkat Daerah	100 Persen		7.815.437.035,00	
1	05	01	2.02	0001	Penyediaan Gaji dan Tunjangan ASN			Jumlah Orang yang Menerima Gaji dan Tunjangan ASN	50.00 Orang/bulan			- Semua Kecamatan, Semua Kelurahan	6.084.286.315,00	
1	05	01	2.02	0003	Pelaksanaan Penatausahaan dan Pengujian/Verifikasi Keuangan SKPD			Jumlah Dokumen Penatausahaan dan Pengujian/Verifikasi Keuangan SKPD	3.00 Dokumen			- Semua Kecamatan, Semua Kelurahan	1.731.150.720,00	
1	05	01	2.05		<b>Administrasi Kepegawaian Perangkat Daerah</b>			Capaian Kinerja Administrasi Kepegawaian Perangkat Daerah	100 Persen	Capaian Kinerja Administrasi Kepegawaian Perangkat Daerah	100 Persen		416.590.000,00	
1	05	01	2.05	0002	Pengadaan Pakaian Dinas beserta Atribut Kelengkapannya			Jumlah Paket Pakaian Dinas beserta Atribut Kelengkapan	1.00 Paket			- Semua Kecamatan, Semua Kelurahan	119.395.000,00	

Kode					Program / Kegiatan	Sasaran Program		Sasaran Kegiatan				Lokasi Kegiatan	Plafon Anggaran Sementara (Rp.)	Keterangan
						Indikator Kinerja	Target	Output Kegiatan	Target	Outcome Kegiatan	Target			
1	05	01	2.05	0009	Pendidikan dan Pelatihan Pegawai Berdasarkan Tugas dan Fungsi			Jumlah Pegawai Berdasarkan Tugas dan Fungsi yang Mengikuti Pendidikan dan Pelatihan	235.00 Orang			- Semua Kecamatan, Semua Kelurahan	297.195.000,00	
<b>1</b>	<b>05</b>	<b>01</b>	<b>2.06</b>		<b>Administrasi Umum Perangkat Daerah</b>			Capaian Kinerja Pengelolaan Administrasi Umum	100 Persen	Capaian Kinerja Pengelolaan Administrasi Umum	100 Persen		<b>347.373.608,00</b>	
1	05	01	2.06	0002	Penyediaan Peralatan dan Perlengkapan Kantor			Jumlah Paket Peralatan dan Perlengkapan Kantor yang Disediakan	12.00 Paket			- Semua Kecamatan, Semua Kelurahan	36.060.308,00	
1	05	01	2.06	0008	Fasilitasi Kunjungan Tamu			Jumlah Laporan Fasilitasi Kunjungan Tamu	12.00 Laporan			- Semua Kecamatan, Semua Kelurahan	5.000.000,00	
1	05	01	2.06	0009	Penyelenggaraan Rapat Koordinasi dan Konsultasi SKPD			Jumlah Laporan Penyelenggaraan Rapat Koordinasi dan Konsultasi SKPD	12.00 Laporan			- Semua Kecamatan, Semua Kelurahan	300.502.300,00	
1	05	01	2.06	0010	Penatausahaan Arsip Dinamis pada SKPD			Jumlah Dokumen Penatausahaan Arsip Dinamis pada SKPD	12.00 Dokumen			- Semua Kecamatan, Semua Kelurahan	5.811.000,00	
<b>1</b>	<b>05</b>	<b>01</b>	<b>2.07</b>		<b>Pengadaan Barang Milik Daerah Penunjang Urusan Pemerintah Daerah</b>			Capaian Kinerja Pengadaan Barang Milik Daerah Penunjang Urusan Pemerintah Daerah	100 Persen	Capaian Kinerja Pengadaan Barang Milik Daerah Penunjang Urusan Pemerintah Daerah	100 Persen		<b>51.755.000,00</b>	
1	05	01	2.07	0005	Pengadaan Mebel			Jumlah Paket Mebel yang Disediakan	10.00 Unit			- Semua Kecamatan, Semua Kelurahan	7.755.000,00	
1	05	01	2.07	0006	Pengadaan Peralatan dan Mesin Lainnya			Jumlah Unit Peralatan dan Mesin Lainnya yang Disediakan	2.00 Unit			- Semua Kecamatan, Semua Kelurahan	44.000.000,00	
<b>1</b>	<b>05</b>	<b>01</b>	<b>2.08</b>		<b>Penyediaan Jasa Penunjang Urusan Pemerintahan Daerah</b>			Capaian Kinerja Pengelolaan Jasa Penunjang	100 Persen	Capaian Kinerja Pengelolaan Jasa Penunjang	100 Persen		<b>361.885.056,00</b>	
1	05	01	2.08	0003	Penyediaan Jasa Peralatan dan Perlengkapan Kantor			Jumlah Laporan Penyediaan Jasa Peralatan dan Perlengkapan Kantor yang Disediakan	12.00 Laporan			- Semua Kecamatan, Semua Kelurahan	361.885.056,00	
<b>1</b>	<b>05</b>	<b>01</b>	<b>2.09</b>		<b>Pemeliharaan Barang Milik Daerah Penunjang Urusan Pemerintahan Daerah</b>			Persentase sarana dan prasarana dalam kondisi baik	100 Persen	Persentase sarana dan prasarana dalam kondisi baik	100 Persen		<b>526.727.730,00</b>	

Kode					Program / Kegiatan	Sasaran Program		Sasaran Kegiatan				Lokasi Kegiatan	Plafon Anggaran Sementara (Rp.)	Keterangan
						Indikator Kinerja	Target	Output Kegiatan	Target	Outcome Kegiatan	Target			
1	05	01	2.09	0002	Penyediaan Jasa Pemeliharaan, Biaya Pemeliharaan, Pajak dan Perizinan Kendaraan Dinas Operasional atau Lapangan			Jumlah Kendaraan Dinas Operasional atau Lapangan yang Dipelihara dan dibayarkan Pajak dan Perizinannya	52.00 Unit			- Semua Kecamatan, Semua Kelurahan	490.600.280,00	
1	05	01	2.09	0006	Pemeliharaan Peralatan dan Mesin Lainnya			Jumlah Peralatan dan Mesin Lainnya yang Dipelihara	50.00 Unit			- Semua Kecamatan, Semua Kelurahan	16.140.000,00	
1	05	01	2.09	0009	Pemeliharaan/Rehabilitasi Gedung Kantor dan Bangunan Lainnya			Jumlah Gedung Kantor dan Bangunan Lainnya yang Dipelihara/Direhabilitasi	1.00 Unit			- Semua Kecamatan, Semua Kelurahan	19.987.450,00	
<b>1</b>	<b>05</b>	<b>02</b>			<b>PROGRAM PENINGKATAN KETENTERAMAN DAN KETERTIBAN UMUM</b>	Persentase Perda dan Perkada yang ditegakkan	100 Persen						<b>5.964.901.817,00</b>	
<b>1</b>	<b>05</b>	<b>02</b>	<b>2.01</b>		<b>Penanganan Gangguan Ketenteraman dan Ketertiban Umum dalam 1 (Satu) Daerah Kabupaten/Kota</b>			Persentase pelanggaran kanrantibmas yang ditindaklanjuti	100 Persen	Persentase pelanggaran kanrantibmas yang ditindaklanjuti	100 Persen		<b>5.083.709.880,00</b>	
1	05	02	2.01	0003	Koordinasi Penyelenggaraan Ketentraman dan Ketertiban Umum serta Perlindungan Masyarakat Tingkat Kabupaten/Kota			Jumlah Dokumen Hasil Pelaksanaan Koordinasi Penyelenggaraan Ketenteraman, Ketertiban Umum dan Perlindungan Masyarakat Tingkat Kabupaten/Kota	12.00 Dokumen			- Semua Kecamatan, Semua Kelurahan	5.000.000,00	
1	05	02	2.01	0004	Pemberdayaan Perlindungan Masyarakat dalam rangka Ketentraman dan Ketertiban Umum			Jumlah Dokumen yang Memuat Hasil Pemberdayaan Perlindungan Masyarakat dalam rangka Ketenteraman dan Ketertiban Umum	1.00 Dokumen			- Semua Kecamatan, Semua Kelurahan	405.950.820,00	
1	05	02	2.01	0005	Peningkatan Kapasitas SDM Satuan Polisi Pamongpraja dan Satuan Perlindungan Masyarakat Termasuk dalam Pelaksanaan Tugas yang Bernuansa Hak Asasi Manusia			Jumlah SDM Satuan Polisi Pamongpraja dan Satuan Perlindungan Masyarakat yang Ditingkatkan Kapasitasnya	1600 Orang			- Semua Kecamatan, Semua Kelurahan	169.050.000,00	
1	05	02	2.01	0006	Kerja Sama antar Lembaga dan Kemitraan dalam Teknik Pencegahan dan Penanganan Gangguan Ketentraman dan Ketertiban Umum			Jumlah Dokumen Hasil Pelaksanaan Kerja Sama antar Lembaga dan Kemitraan dalam Teknik Pencegahan Kejahatan	2.00 Dokumen			- Semua Kecamatan, Semua Kelurahan	4.930.000,00	
1	05	02	2.01	0008	Penyusunan SOP Ketertiban Umum dan Ketenteraman Masyarakat			Jumlah Dokumen SOP Ketertiban Umum dan Ketenteraman Masyarakat yang Telah Dibuat dan Dimutakhirkan	18.00 Dokumen			- Semua Kecamatan, Semua Kelurahan	5.025.000,00	



Kode					Program / Kegiatan	Sasaran Program		Sasaran Kegiatan				Lokasi Kegiatan	Plafon Anggaran Sementara (Rp.)	Keterangan
						Indikator Kinerja	Target	Output Kegiatan	Target	Outcome Kegiatan	Target			
1	05	02	2.01	0015	Pencegahan Gangguan Ketenteraman dan Ketertiban Umum Melalui Deteksi Dini dan Cegah Dini, Pembinaan dan Penyuluhan, Pelaksanaan Patroli, Pengamanan, dan Pengawasan			Jumlah Laporan Gangguan Ketenteraman dan Ketertiban Umum yang Dicegah Melalui Deteksi Dini dan Cegah Dini, Pembinaan dan Penyuluhan, Patroli, Pengamanan, dan Pengawasan	12.00 laporan			- Semua Kecamatan, Semua Kelurahan	4.062.763.340,00	
1	05	02	2.01	0016	Penindakan Atas Gangguan Ketenteraman dan Ketertiban Umum berdasarkan Perda dan Perkada Melalui Penertiban dan Penanganan Unjuk Rasa dan Kerusuhan Massa			Jumlah Laporan Gangguan Ketenteraman dan Ketertiban Umum berdasarkan Perda dan Perkada Melalui Penertiban dan Penanganan Unjuk Rasa dan Kerusuhan Massa yang Dilakukan Penindakan	100.00 Laporan			- Semua Kecamatan, Semua Kelurahan	420.360.720,00	
1	05	02	2.01	0017	Penyediaan Layanan dasar dalam rangka Dampak Penegakan Peraturan Daerah dan Perturan kepala daerah			Jumlah Laporan Penyediaan Layanan Dampak Penegakan Perda dan Perkada yang Terlayani	12.00 Laporan			- Semua Kecamatan, Semua Kelurahan	5.005.000,00	
1	05	02	2.01	0018	Pengadaan dan Pemeliharaan Sarana dan Prasarana Ketenteraman dan Ketertiban Umum			Jumlah Sarana dan Prasarana Ketenteraman dan Ketertiban Umum yang Tersedia	30.00 Unit			- Semua Kecamatan, Semua Kelurahan	5.625.000,00	
<b>1</b>	<b>05</b>	<b>02</b>	<b>2.02</b>		<b>Penegakan Peraturan Daerah Kabupaten/Kota dan Peraturan Bupati/Wali Kota</b>			Persentase pelanggaran Perda yang ditindaklanjuti	100 Persen	Persentase pelanggaran Perda yang ditindaklanjuti	100 Persen		<b>876.191.937,00</b>	
1	05	02	2.02	0010	Sosialisasi Penegakan Peraturan Daerah dan Peraturan Kepala Daerah			Jumlah Laporan Hasil Pelaksanaan Sosialisasi Penegakan Peraturan Daerah dan Peraturan Kepala Daerah	12.00 Laporan			- Semua Kecamatan, Semua Kelurahan	197.550.000,00	
1	05	02	2.02	0011	Penanganan Atas Pelanggaran Peraturan Daerah dan Peraturan Kepala daerah			Jumlah Laporan Pelaksanaan Penanganan Atas Pelanggaran Peraturan Daerah dan Peraturan kepala daerah Sesuai SOP	12.00 Laporan			- Semua Kecamatan, Semua Kelurahan	532.805.937,00	
1	05	02	2.02	0012	Pengawasan Atas Kepatuhan Terhadap Pelaksanaan Peraturan Daerah dan Peraturan Kepala Daerah			Jumlah Laporan Hasil Pelaksanaan Pengawasan yang Dilakukan Terhadap Kepatuhan Terhadap Pelaksanaan Peraturan Daerah dan Peraturan Kepala Daerah	12.00 Laporan			- Semua Kecamatan, Semua Kelurahan	145.836.000,00	

Kode					Program / Kegiatan	Sasaran Program		Sasaran Kegiatan				Lokasi Kegiatan	Plafon Anggaran Sementara (Rp.)	Keterangan
						Indikator Kinerja	Target	Output Kegiatan	Target	Outcome Kegiatan	Target			
1	05	02	2.03		Pembinaan Penyidik Pegawai Negeri Sipil (PPNS) Kabupaten/Kota			Capaian kegiatan pembinaan PPNS	100 Persen	Capaian kegiatan pembinaan PPNS	100 Persen		5.000.000,00	
1	05	02	2.03	0006	Pengembangan Kapasitas dan Karier PPNS			Jumlah Laporan Hasil Pengembangan dan Peningkatan Kapasitas Pejabat PPNS Penegak Perda	12.00 Laporan			- Semua Kecamatan, Semua Kelurahan	5.000.000,00	
2	22	08			<b>PROGRAM PENYELENGGARAAN KEISTIMEWAAN YOGYAKARTA URUSAN KEBUDAYAAN</b>	Persentase Pembentukan Kelompok Jagawarga	66,88 Persen						786.000.000,00	
2	22	08	5.07		<b>Adat, Seni, Tradisi dan Lembaga Budaya</b>			Pembentukan dan pembinaan kelompok jagawarga di Pedukuhan	632 Pedukuhan	Pembentukan dan pembinaan kelompok jagawarga di Pedukuhan	632 Pedukuhan		786.000.000,00	
2	22	08	5.07	0012	Pembinaan Jagawarga			Jumlah Orang Mengikuti Pembinaan Jagawarga yang Dibina	5000.00 Orang			- Semua Kecamatan, Semua Kelurahan	786.000.000,00	
<b>1.05.0.00.0.00.02.0000 Badan Penanggulangan Bencana Daerah</b>														
<b>1.05.0.00.0.00.02.0000 Badan Penanggulangan Bencana Daerah</b>														
1	03	13			<b>PROGRAM PENYELENGGARAAN KEISTIMEWAAN YOGYAKARTA URUSAN TATA RUANG</b>	Cakupan Perencanaan dan Pemanfaatan Tata Ruang Satuan Ruang Strategis Kasultanan dan Kadipaten	100 %						600.000.000,00	
1	03	13	5.02		<b>Pemanfaatan Ruang Satuan Ruang Strategis Kasultanan dan Kadipaten</b>			Capaian Kinerja Pemanfaatan Ruang Satuan Ruang Strategis Kasultanan dan Kadipaten	100 %	Capaian Kinerja Pemanfaatan Ruang Satuan Ruang Strategis Kasultanan dan Kadipaten	100 %		600.000.000,00	
1	03	13	5.02	0010	Pemanfaatan Ruang Satuan Ruang Strategis Pantai Samas-Parangtritis			Jumlah Dokumen Pemanfaatan Ruang Satuan Ruang Strategis Pantai Samas-Parangtritis	1 Dokumen			- Semua Kecamatan, Semua Kelurahan	600.000.000,00	
1	05	01			<b>PROGRAM PENUNJANG URUSAN PEMERINTAHAN DAERAH KABUPATEN/KOTA</b>	Capaian Nilai Akuntabilitas Kinerja Instansi Pemerintah (AKIP)	82 Angka						11.102.824.837,00	
1	05	01	2.01		<b>Perencanaan, Penganggaran, dan Evaluasi Kinerja Perangkat Daerah</b>			Capaian Kinerja Perencanaan, Penganggaran, dan Evaluasi Kinerja Perangkat Daerah	96 %	Capaian Kinerja Perencanaan, Penganggaran, dan Evaluasi Kinerja Perangkat Daerah	96 %		25.000.000,00	
1	05	01	2.01	0001	Penyusunan Dokumen Perencanaan Perangkat Daerah			Jumlah Dokumen Perencanaan Perangkat Daerah	7 Dokumen			- Semua Kecamatan, Semua Kelurahan	15.000.000,00	

Kode					Program / Kegiatan	Sasaran Program		Sasaran Kegiatan				Lokasi Kegiatan	Plafon Anggaran Sementara (Rp.)	Keterangan
						Indikator Kinerja	Target	Output Kegiatan	Target	Outcome Kegiatan	Target			
1	05	01	2.01	0007	Evaluasi Kinerja Perangkat Daerah			Jumlah Laporan Evaluasi Kinerja Perangkat Daerah	5 Laporan			- Semua Kecamatan, Semua Kelurahan	10.000.000,00	
<b>1</b>	<b>05</b>	<b>01</b>	<b>2.02</b>		<b>Administrasi Keuangan Perangkat Daerah</b>			Capaian Kinerja Administrasi Keuangan Perangkat Daerah	97 %	Capaian Kinerja Administrasi Keuangan Perangkat Daerah	97 %		<b>5.024.003.477,00</b>	
1	05	01	2.02	0001	Penyediaan Gaji dan Tunjangan ASN			Jumlah Orang yang Menerima Gaji dan Tunjangan ASN	29.00 Orang/bulan			- Semua Kecamatan, Semua Kelurahan	4.924.823.477,00	
1	05	01	2.02	0002	Penyediaan Administrasi Pelaksanaan Tugas ASN			Jumlah Dokumen Hasil Penyediaan Administrasi Pelaksanaan Tugas ASN	12 Dokumen			- Semua Kecamatan, Semua Kelurahan	88.680.000,00	
1	05	01	2.02	0007	Koordinasi dan Penyusunan Laporan Keuangan Bulanan/ Triwulanan/ Semesteran SKPD			Jumlah Laporan Keuangan Bulanan/ Triwulanan/ Semesteran SKPD dan Laporan Koordinasi Penyusunan Laporan Keuangan Bulanan/Triwulanan/Semesteran SKPD	21 Laporan			- Semua Kecamatan, Semua Kelurahan	10.500.000,00	
<b>1</b>	<b>05</b>	<b>01</b>	<b>2.05</b>		<b>Administrasi Kepegawaian Perangkat Daerah</b>			Capaian Kinerja Administrasi Kepegawaian Perangkat Daerah	97 %	Capaian Kinerja Administrasi Kepegawaian Perangkat Daerah	97 %		<b>275.400.000,00</b>	
1	05	01	2.05	0002	Pengadaan Pakaian Dinas beserta Atribut Kelengkapannya			Jumlah Paket Pakaian Dinas beserta Atribut Kelengkapan	186 Paket			- Semua Kecamatan, Semua Kelurahan	270.400.000,00	
1	05	01	2.05	0005	Monitoring, Evaluasi, dan Penilaian Kinerja Pegawai			Jumlah Dokumen Monitoring, Evaluasi, dan Penilaian Kinerja Pegawai	1 Dokumen			- Semua Kecamatan, Semua Kelurahan	5.000.000,00	
<b>1</b>	<b>05</b>	<b>01</b>	<b>2.06</b>		<b>Administrasi Umum Perangkat Daerah</b>			Capaian Kinerja Administrasi Umum Perangkat Daerah	97 %	Capaian Kinerja Administrasi Umum Perangkat Daerah	97 %		<b>388.887.300,00</b>	
1	05	01	2.06	0001	Penyediaan Komponen Instalasi Listrik/Penerangan Bangunan Kantor			Jumlah Paket Komponen Instalasi Listrik/Penerangan Bangunan Kantor yang Disediakan	10 Paket			- Semua Kecamatan, Semua Kelurahan	29.967.400,00	
1	05	01	2.06	0002	Penyediaan Peralatan dan Perlengkapan Kantor			Jumlah Paket Peralatan dan Perlengkapan Kantor yang Disediakan	91 Paket			- Semua Kecamatan, Semua Kelurahan	100.254.900,00	

Kode					Program / Kegiatan	Sasaran Program		Sasaran Kegiatan				Lokasi Kegiatan	Plafon Anggaran Sementara (Rp.)	Keterangan
						Indikator Kinerja	Target	Output Kegiatan	Target	Outcome Kegiatan	Target			
1	05	01	2.06	0003	Penyediaan Peralatan Rumah Tangga			Jumlah Paket Peralatan Rumah Tangga yang Disediakan	1 Paket			- Semua Kecamatan, Semua Kelurahan	10.000.000,00	
1	05	01	2.06	0004	Penyediaan Bahan Logistik Kantor			Jumlah Paket Bahan Logistik Kantor yang Disediakan	12 Paket			- Semua Kecamatan, Semua Kelurahan	10.400.000,00	
1	05	01	2.06	0005	Penyediaan Barang Cetak dan Penggandaan			Jumlah Paket Barang Cetak dan Penggandaan yang Disediakan	21 Paket			- Semua Kecamatan, Semua Kelurahan	46.690.000,00	
1	05	01	2.06	0008	Fasilitasi Kunjungan Tamu			Jumlah Laporan Fasilitasi Kunjungan Tamu	40 Laporan			- Semua Kecamatan, Semua Kelurahan	23.750.000,00	
1	05	01	2.06	0009	Penyelenggaraan Rapat Koordinasi dan Konsultasi SKPD			Jumlah Laporan Penyelenggaraan Rapat Koordinasi dan Konsultasi SKPD	50 Laporan			- Semua Kecamatan, Semua Kelurahan	157.475.000,00	
1	05	01	2.06	0010	Penatausahaan Arsip Dinamis pada SKPD			Jumlah Dokumen Penatausahaan Arsip Dinamis pada SKPD	12 Dokumen			- Semua Kecamatan, Semua Kelurahan	7.800.000,00	
1	05	01	2.06	0011	Dukungan Pelaksanaan Sistem Pemerintahan Berbasis Elektronik pada SKPD			Jumlah Dokumen Dukungan Pelaksanaan Sistem Pemerintahan Berbasis Elektronik pada SKPD	1 Dokumen			- Semua Kecamatan, Semua Kelurahan	2.550.000,00	
<b>1</b>	<b>05</b>	<b>01</b>	<b>2.07</b>		<b>Pengadaan Barang Milik Daerah Penunjang Urusan Pemerintah Daerah</b>			Capaian Kinerja Pengadaan Barang Milik Daerah Penunjang Urusan Pemerintah Daerah	97 %	Capaian Kinerja Pengadaan Barang Milik Daerah Penunjang Urusan Pemerintah Daerah	97 %		<b>81.800.000,00</b>	
1	05	01	2.07	0005	Pengadaan Mebel			Jumlah Paket Mebel yang Disediakan	4 Unit			- Semua Kecamatan, Semua Kelurahan	10.650.000,00	
1	05	01	2.07	0006	Pengadaan Peralatan dan Mesin Lainnya			Jumlah Unit Peralatan dan Mesin Lainnya yang Disediakan	9 Unit			- Semua Kecamatan, Semua Kelurahan	71.150.000,00	
<b>1</b>	<b>05</b>	<b>01</b>	<b>2.08</b>		<b>Penyediaan Jasa Penunjang Urusan Pemerintahan Daerah</b>			Capaian Kinerja Penyediaan Jasa Penunjang Urusan Pemerintahan Daerah	97 %	Capaian Kinerja Penyediaan Jasa Penunjang Urusan Pemerintahan Daerah	97 %		<b>4.277.634.672,00</b>	

Kode					Program / Kegiatan	Sasaran Program		Sasaran Kegiatan				Lokasi Kegiatan	Plafon Anggaran Sementara (Rp.)	Keterangan
						Indikator Kinerja	Target	Output Kegiatan	Target	Outcome Kegiatan	Target			
1	05	01	2.08	0001	Penyediaan Jasa Surat Menyurat			Jumlah Laporan Penyediaan Jasa Surat Menyurat	12 Laporan			- Semua Kecamatan, Semua Kelurahan	5.000.000,00	
1	05	01	2.08	0002	Penyediaan Jasa Komunikasi, Sumber Daya Air dan Listrik			Jumlah Laporan Penyediaan Jasa Komunikasi, Sumber Daya Air dan Listrik yang Disediakan	12 Laporan			- Semua Kecamatan, Semua Kelurahan	26.200.000,00	
1	05	01	2.08	0004	Penyediaan Jasa Pelayanan Umum Kantor			Jumlah Laporan Penyediaan Jasa Pelayanan Umum Kantor yang Disediakan	12.00 Laporan			- Semua Kecamatan, Semua Kelurahan	4.246.434.672,00	
<b>1</b>	<b>05</b>	<b>01</b>	<b>2.09</b>		<b>Pemeliharaan Barang Milik Daerah Penunjang Urusan Pemerintahan Daerah</b>			Capaian Kinerja Pemeliharaan Barang Milik Daerah Penunjang Urusan Pemerintahan Daerah	97 %	Capaian Kinerja Pemeliharaan Barang Milik Daerah Penunjang Urusan Pemerintahan Daerah	97 %		<b>1.030.099.388,00</b>	
1	05	01	2.09	0001	Penyediaan Jasa Pemeliharaan, Biaya Pemeliharaan, dan Pajak Kendaraan Perorangan Dinas atau Kendaraan Dinas Jabatan			Jumlah Kendaraan Perorangan Dinas atau Kendaraan Dinas Jabatan yang Dipelihara dan dibayarkan Pajaknya	4 Unit			- Semua Kecamatan, Semua Kelurahan	140.140.000,00	
1	05	01	2.09	0002	Penyediaan Jasa Pemeliharaan, Biaya Pemeliharaan, Pajak dan Perizinan Kendaraan Dinas Operasional atau Lapangan			Jumlah Kendaraan Dinas Operasional atau Lapangan yang Dipelihara dan dibayarkan Pajak dan Perizinannya	38 Unit			- Semua Kecamatan, Semua Kelurahan	613.700.000,00	
1	05	01	2.09	0005	Pemeliharaan Mebel			Jumlah Mebel yang Dipelihara	10 Unit			- Semua Kecamatan, Semua Kelurahan	5.625.000,00	
1	05	01	2.09	0006	Pemeliharaan Peralatan dan Mesin Lainnya			Jumlah Peralatan dan Mesin Lainnya yang Dipelihara	128.00 Unit			- Semua Kecamatan, Semua Kelurahan	215.700.000,00	
1	05	01	2.09	0009	Pemeliharaan/Rehabilitasi Gedung Kantor dan Bangunan Lainnya			Jumlah Gedung Kantor dan Bangunan Lainnya yang Dipelihara/Direhabilitasi	10 Unit			- Semua Kecamatan, Semua Kelurahan	54.934.388,00	
<b>1</b>	<b>05</b>	<b>03</b>			<b>PROGRAM PENANGGULANGAN BENCANA</b>	Persentase Warga Negara yang Memperoleh Layanan Informasi Rawan Bencana	35 %						<b>2.280.400.000,00</b>	
<b>1</b>	<b>05</b>	<b>03</b>	<b>2.01</b>		<b>Pelayanan Informasi Rawan Bencana Kabupaten/Kota</b>			Capaian Kinerja Pelayanan Informasi Rawan Bencana Kabupaten/Kota	65 %	Capaian Kinerja Pelayanan Informasi Rawan Bencana Kabupaten/Kota	65 %		<b>300.000.000,00</b>	

Kode					Program / Kegiatan	Sasaran Program		Sasaran Kegiatan				Lokasi Kegiatan	Plafon Anggaran Sementara (Rp.)	Keterangan
						Indikator Kinerja	Target	Output Kegiatan	Target	Outcome Kegiatan	Target			
1	05	03	2.01	0003	Penyusunan Kajian Risiko Bencana Kabupaten/Kota			Jumlah dokumen Kajian Risiko Bencana (KRB) sampai dengan dinyatakan sah/legal	1.00 Dokumen			- Semua Kecamatan, Semua Kelurahan	250.000.000,00	
1	05	03	2.01	0004	Sosialisasi, Komunikasi, Informasi dan Edukasi (KIE) Rawan Bencana Kabupaten/Kota (Per Jenis Ancaman Bencana)			Jumlah warga negara termasuk kelompok rentan di kawasan rawan bencana bencana Kabupaten/Kota yang memperoleh sosialisasi, komunikasi, informasi dan edukasi sesuai jenis ancaman bencana yang ada di kawasan tempat tinggalnya selama 1 (satu) tahun	250 Orang			- Semua Kecamatan, Semua Kelurahan	50.000.000,00	
1	05	03	2.02		<b>Pelayanan Pencegahan dan Kesiapsiagaan Terhadap Bencana</b>			Capaian Kinerja Pelayanan Pencegahan dan Kesiapsiagaan terhadap Bencana	70 %	Capaian Kinerja Pelayanan Pencegahan dan Kesiapsiagaan terhadap Bencana	70 %		<b>1.101.000.000,00</b>	
1	05	03	2.02	0006	Penguatan Kapasitas Kawasan untuk Pencegahan dan Kesiapsiagaan			Jumlah Kawasan yang Ditingkatkan Kapasitasnya dalam Pencegahan dan Kesiapsiagaan Bencana	16 Kawasan			- Semua Kecamatan, Semua Kelurahan	200.000.000,00	
1	05	03	2.02	0008	Pengembangan Kapasitas Tim Reaksi Cepat (TRC) Bencana Kabupaten/Kota			Jumlah Personil TRC yang Dikembangkan Kapasitas Teknis dan Manajerialnya	75 Orang			- Semua Kecamatan, Semua Kelurahan	100.000.000,00	
1	05	03	2.02	0010	Gladi Kesiapsiagaan Terhadap Bencana			Jumlah Aparatur dan Warga Negara yang Mengikuti Gladi Kesiapsiagaan	200 Orang			- Semua Kecamatan, Semua Kelurahan	100.000.000,00	
1	05	03	2.02	0012	Pelatihan Keluarga Tanggap Bencana Alam			Jumlah Keluarga yang Mengikuti Pelatihan Keluarga Tanggap Bencana Alam	20 Keluarga			- Semua Kecamatan, Semua Kelurahan	20.000.000,00	
1	05	03	2.02	0014	Penyusunan Rencana Penanggulangan Bencana Kabupaten/Kota			Jumlah dokumen Rencana Penanggulangan Bencana (RPB) Kabupaten/Kota sampai dengan dinyatakan sah/legal	1 Dokumen			- Semua Kecamatan, Semua Kelurahan	250.000.000,00	
1	05	03	2.02	0015	Penyediaan Peralatan Perlindungan dan Kesiapsiagaan Terhadap Bencana kabupaten/kota			Jumlah Peralatan Penyelamatan Diri bagi Individu Warga Negara, Keluarga, maupun Petugas sesuai dengan jenis ancaman bencana di kawasan tempat tinggalnya	75 Unit			- Semua Kecamatan, Semua Kelurahan	347.000.000,00	

Kode					Program / Kegiatan	Sasaran Program		Sasaran Kegiatan				Lokasi Kegiatan	Plafon Anggaran Sementara (Rp.)	Keterangan
						Indikator Kinerja	Target	Output Kegiatan	Target	Outcome Kegiatan	Target			
1	05	03	2.02	0016	Pelatihan Pencegahan dan Mitigasi Bencana Kabupaten/Kota			Jumlah warga negara termasuk kelompok rentan di kawasan rawan bencana Kabupaten/Kota yang mengikuti pelatihan pencegahan dan mitigasi bencana	4,00 Kawasan			- Semua Kecamatan, Semua Kelurahan	60.000.000,00	
1	05	03	2.02	0017	Pengendalian Operasi dan Penyediaan Sarana Prasarana Kesiapsiagaan Terhadap Bencana Kabupaten/Kota			Jumlah laporan layanan pusat pengendalian operasi (pusdalops) dengan Maklumat Pelayanan yang sah dan legal sesuai dengan jenis ancaman bencana yang ada di kawasan tempat tinggalnya	12 laporan			- Semua Kecamatan, Semua Kelurahan	24.000.000,00	
<b>1</b>	<b>05</b>	<b>03</b>	<b>2.03</b>		<b>Pelayanan Penyelamatan dan Evakuasi Korban Bencana</b>			Capaian Kinerja Pelayanan Penyelamatan dan Evakuasi Korban Bencana	100 %	Capaian Kinerja Pelayanan Penyelamatan dan Evakuasi Korban Bencana	100 %		<b>684.400.000,00</b>	
1	05	03	2.03	0001	Respon Cepat Kejadian Luar Biasa Penyakit/Wabah Zoonosis Prioritas			Jumlah Laporan Koordinasi Respon Cepat Kejadian Luar Biasa Penyakit/Wabah Prioritas	1 Laporan			- Semua Kecamatan, Semua Kelurahan	5.000.000,00	
1	05	03	2.03	0002	Respon Cepat Darurat Bencana Kabupaten/Kota			Jumlah Dokumen SK Penetapan Status Darurat Bencana dan SKPDB yang Ditetapkan Paling Lama 1x24 Jam berdasarkan Hasil Dokumen Laporan Kaji Cepat	1 Dokumen			- Semua Kecamatan, Semua Kelurahan	9.750.000,00	
1	05	03	2.03	0003	Pencarian, Pertolongan dan Evakuasi Korban Bencana Kabupaten/Kota			Jumlah Korban yang Berhasil Ditemukan, Ditolong, dan Dievakuasi Per Jenis Kejadian Bencana	950 Orang			- Semua Kecamatan, Semua Kelurahan	238.775.000,00	
1	05	03	2.03	0009	Penyediaan Logistik Penyelamatan dan Evakuasi Korban Bencana Kabupaten/Kota			Jumlah Korban Bencana yang Mendapatkan Distribusi Logistik Penyelamatan dan Evakuasi Korban Bencana	950 Orang			- Semua Kecamatan, Semua Kelurahan	250.000.000,00	
1	05	03	2.03	0010	Respon Cepat Bencana Non Alam Pandemi/Wabah Penyakit			Jumlah dokumen SK Penetapan Status Darurat Bencana dan SKPDB yang Ditetapkan Paling Lama 1x24 Jam berdasarkan Hasil Dokumen Laporan Investigasi KLB dan Epidemiologi Terpadu	1 Dokumen			- Semua Kecamatan, Semua Kelurahan	6.475.000,00	

Kode					Program / Kegiatan	Sasaran Program		Sasaran Kegiatan				Lokasi Kegiatan	Plafon Anggaran Sementara (Rp.)	Keterangan
						Indikator Kinerja	Target	Output Kegiatan	Target	Outcome Kegiatan	Target			
1	05	03	2.03	0011	Aktivasi Sistem Komando Penanganan Darurat Bencana			Jumlah Laporan Pelaksanaan Aktivasi Sistem Komando Penanganan Darurat Bencana Kabupaten/Kota	1 Laporan			- Semua Kecamatan, Semua Kelurahan	174.400.000,00	
<b>1</b>	<b>05</b>	<b>03</b>	<b>2.04</b>		<b>Penataan Sistem Dasar Penanggulangan Bencana</b>			Capaian Kinerja Pelayanan Sistem Dasar Penanggulangan Bencana	85 %	Capaian Kinerja Pelayanan Sistem Dasar Penanggulangan Bencana	85 %		<b>195.000.000,00</b>	
1	05	03	2.04	0001	Penyusunan Regulasi Penanggulangan Bencana Kabupaten/Kota			Jumlah Dokumen Regulasi Pendukung Penyelenggaraan Penanggulangan Bencana di Daerah	2 Dokumen			- Semua Kecamatan, Semua Kelurahan	10.000.000,00	
1	05	03	2.04	0002	Penguatan Kelembagaan Bencana Kabupaten/Kota			Jumlah Dokumen Tata Kelola Kelembagaan Bencana Daerah	1 Dokumen			- Semua Kecamatan, Semua Kelurahan	10.000.000,00	
1	05	03	2.04	0003	Kerja Sama antar Lembaga dan Kemitraan dalam Penanggulangan Bencana Kabupaten/Kota			Jumlah Dokumen Kerja Sama antar Lembaga dan Kemitraan dalam Penanggulangan Bencana	1 Dokumen			- Semua Kecamatan, Semua Kelurahan	5.000.000,00	
1	05	03	2.04	0004	Pengelolaan dan Pemanfaatan Sistem Informasi Kebencanaan			Jumlah Data dan Informasi Kebencanaan yang tersedia	12 Dokumen			- Semua Kecamatan, Semua Kelurahan	10.000.000,00	
1	05	03	2.04	0005	Pembinaan dan Pengawasan Penyelenggaraan Penanggulangan Bencana			Jumlah Laporan Hasil Binwas Penyelenggaraan Penanggulangan Bencana	1 Laporan			- Semua Kecamatan, Semua Kelurahan	20.000.000,00	
1	05	03	2.04	0008	Bimbingan Teknis Pasca Bencana Kabupaten/Kota			Jumlah Aparatur BPBD Provinsi dan lintas perangkat daerah Provinsi yang memiliki kemampuan teknis dalam menyusun dokumen Pengkajian Kebutuhan Pascabencana (JITUPASNA) dan Rencana Rehabilitasi dan Rekonstruksi Pascabencana (R3P)	30 Orang			- Semua Kecamatan, Semua Kelurahan	40.000.000,00	
1	05	03	2.04	0010	Koordinasi penanganan Pascabencana Kabupaten/Kota			Jumlah penyelesaian kegiatan pascabencana di semua sektor sesuai berdasarkan Rencana Rehabilitasi dan Rekonstruksi Pascabencana (R3P) Provinsi yang dilegalkan	5 Kegiatan			- Semua Kecamatan, Semua Kelurahan	10.000.000,00	



Kode					Program / Kegiatan	Sasaran Program		Sasaran Kegiatan				Lokasi Kegiatan	Plafon Anggaran Sementara (Rp.)	Keterangan
						Indikator Kinerja	Target	Output Kegiatan	Target	Outcome Kegiatan	Target			
1	05	03	2.04	0011	Peningkatan partisipasi masyarakat dan dunia usaha dalam penanganan Pascabencana Kabupaten/Kota			Jumlah keterlibatan kelompok masyarakat dan dunia usaha dalam penanganan pascabencana Provinsi meliputi Lembaga non pemerintah antara lain : lembaga filantropi, lembaga swadaya masyarakat, organisasi kemasyarakatan, organisasi sosial, organisasi keagamaan, organisasi relawan, perguruan tinggi, media massa dan dunia usaha yang telah terdaftar dan legal	5 Lembaga			- Semua Kecamatan, Semua Kelurahan	10.000.000,00	
1	05	03	2.04	0013	Penyusunan Kajian Kebutuhan Pascabencana (JITUPASNA) dan Rencana Rehabilitasi dan Rekonstruksi Pascabencana (R3P) Kab/Kota			Jumlah penyelesaian dokumen Pengkajian Kebutuhan Pascabencana dan Rencana Rehabilitasi dan Rekonstruksi Pascabencana (R3P) Provinsi sampai dengan dinyatakan sah dan legal paling lama dalam 1 (satu) tahun	2 Dokumen			- Semua Kecamatan, Semua Kelurahan	80.000.000,00	
1	05	04			<b>PROGRAM PENCEGAHAN, PENANGGULANGAN, PENYELAMATAN KEBAKARAN DAN PENYELAMATAN NON KEBAKARAN</b>	Persentase Pelayanan Penyelamatan dan Evakuasi Korban Kebakaran	100 %						<b>971.460.000,00</b>	
1	05	04	2.01		<b>Pencegahan, Pengendalian, Pemadaman, Penyelamatan, dan Penanganan Bahan Berbahaya dan Beracun Kebakaran dalam Daerah Kabupaten/Kota</b>			Capaian Kinerja Pelayanan Pencegahan, Pengendalian, Pemadaman, Penyelamatan, dan Penanganan Bahan Berbahaya dan Beracun	87 %	Capaian Kinerja Pelayanan Pencegahan, Pengendalian, Pemadaman, Penyelamatan, dan Penanganan Bahan Berbahaya dan Beracun	87 %		<b>607.000.000,00</b>	
1	05	04	2.01	0001	Pencegahan Kebakaran dalam Daerah Kabupaten/Kota			Jumlah Dokumen NSPM Pencegahan/Penganggulangan Kebakaran dalam Daerah Kabupaten/Kota Setiap Tahunnya	1 Dokumen			- Semua Kecamatan, Semua Kelurahan	10.000.000,00	
1	05	04	2.01	0002	Pemadaman dan Pengendalian Kebakaran dalam Daerah Kabupaten/Kota			Jumlah Laporan Hasil Pelaksanaan Kegiatan Kesiapsiagaan Petugas Picket dan Pemadaman Kebakaran dalam Daerah Kabupaten/Kota	12 Laporan			- Semua Kecamatan, Semua Kelurahan	160.000.000,00	

Kode					Program / Kegiatan	Sasaran Program		Sasaran Kegiatan				Lokasi Kegiatan	Plafon Anggaran Sementara (Rp.)	Keterangan
						Indikator Kinerja	Target	Output Kegiatan	Target	Outcome Kegiatan	Target			
1	05	04	2.01	0003	Penyelamatan dan Evakuasi Korban Kebakaran dan Non Kebakaran			Jumlah Dokumen Hasil Pelaksanaan Kegiatan Kesiapsiagaan Petugas Piket dan Penyelamatan/Evakuasi Saat Penanggulangan Kebakaran dan Non Kebakaran	12 Dokumen			- Semua Kecamatan, Semua Kelurahan	20.000.000,00	
1	05	04	2.01	0004	Penanganan Bahan Berbahaya dan Beracun Kebakaran dalam Daerah Kabupaten/Kota			Jumlah Dokumen Hasil Pelaksanaan Kegiatan Pengendalian Bahan Berbahaya dan Beracun (B3) dan Penanganan Kebakaran yang Disebabkan B3 dalam Daerah Kabupaten/Kota	1 Dokumen			- Semua Kecamatan, Semua Kelurahan	2.000.000,00	
1	05	04	2.01	0005	Standarisasi Sarana dan Prasarana Pencegahan, Penanggulangan Kebakaran dan Alat Pelindung Diri			Jumlah Dokumen Hasil Pelaksanaan Kegiatan Standarisasi Sarana dan Prasarana Pencegahan, Penanggulangan Kebakaran dan Alat Pelindung Diri Secara Berkala (Setiap Tahun), Sah, dan Legal	1 Dokumen			- Semua Kecamatan, Semua Kelurahan	5.000.000,00	
1	05	04	2.01	0007	Pembinaan Aparatur Pemadam Kebakaran			Jumlah Aparatur Pemadam Kebakaran yang Memiliki Sertifikasi Keterampilan Teknis dan Analis Dalam Pencegahan dan Penanggulangan Kebakaran	30 Orang			- Semua Kecamatan, Semua Kelurahan	50.000.000,00	
1	05	04	2.01	0008	Pengelolaan Sistem Komunikasi dan Informasi Kebakaran dan Penyelamatan (SKIKP)			Jumlah Desa/Kelurahan yang Memiliki Sistem Komunikasi & Informasi Kebakaran dan Penyelamatan (SKIKP) yang Bisa di Secara Perbaharui atau Dimutakhirkan Secara Berkala (Setiap Tahun), Berkelanjutan dan Real Time yang Dimiliki Oleh Desa/Kelurahan Setiap Tahunnya	5 Desa/Kelurahan			- Semua Kecamatan, Semua Kelurahan	5.000.000,00	
1	05	04	2.01	0017	Pengadaan Sarana dan Prasarana Pencegahan, Penanggulangan Kebakaran dan Alat Pelindung Diri			Jumlah Sarana dan Prasarana Untuk Pencegahan dan Penanggulangan Kebakaran dan Alat Pelindung Diri yang Sah dan Legal Sesuai Standar Teknis Terkait	85 Unit			- Semua Kecamatan, Semua Kelurahan	350.000.000,00	

Kode					Program / Kegiatan	Sasaran Program		Sasaran Kegiatan				Lokasi Kegiatan	Plafon Anggaran Sementara (Rp.)	Keterangan
						Indikator Kinerja	Target	Output Kegiatan	Target	Outcome Kegiatan	Target			
1	05	04	2.01	0018	Penyelenggaraan Kerja Sama dan Koordinasi antar Daerah Berbatasan, antar Lembaga, dan Kemitraan dalam Pencegahan, Penanggulangan, Penyelamatan Kebakaran dan Penyelamatan Non Kebakaran			Jumlah Dokumen Hasil Penyelenggaraan Kerja Sama dan Koordinasi antar Wilayah Kabupaten/Kota dalam Pencegahan, Penanggulangan Kebakaran dan Penyelamatan Kebakaran dan Non Kebakaran	1 Dokumen			- Semua Kecamatan, Semua Kelurahan	5.000.000,00	
1	05	04	2.02		<b>Inspeksi Peralatan Proteksi Kebakaran</b>			Capaian Kinerja Pelayanan Inspeksi Peralatan Proteksi Kebakaran	67 %	Capaian Kinerja Pelayanan Inspeksi Peralatan Proteksi Kebakaran	67 %		<b>23.000.000,00</b>	
1	05	04	2.02	0001	Pendataan Sarana Prasarana Proteksi Kebakaran			Jumlah Dokumen yang Memuat Data Bangunan/Ge dung/Lingkungan yang Diperyaratkan Harus Memiliki Sistem Proteksi Kebakaran	1 Dokumen			- Semua Kecamatan, Semua Kelurahan	5.000.000,00	
1	05	04	2.02	0002	Penilaian Sarana Prasarana Proteksi Kebakaran			Jumlah Dokumen yang Memuat Data Bangunan/Ge dung/Lingkungan yang Memenuhi Kelaikan Standar Sarana Prasarana Proteksi Kebakaran	60 Dokumen			- Semua Kecamatan, Semua Kelurahan	18.000.000,00	
1	05	04	2.04		<b>Pemberdayaan Masyarakat dalam Pencegahan Kebakaran</b>			Capaian Kinerja Pemberdayaan Masyarakat dalam Pencegahan Kebakaran	84 %	Capaian Kinerja Pemberdayaan Masyarakat dalam Pencegahan Kebakaran	84 %		<b>238.960.000,00</b>	
1	05	04	2.04	0001	Pemberdayaan Masyarakat dalam Pencegahan dan Penanggulangan Kebakaran Melalui Sosialisasi dan Edukasi Masyarakat			Jumlah Warga Masyarakat yang Mendapatkan Sosialisasi Edukasi Pencegahan dan Penanggulangan Kebakaran Setiap Tahunnya	80 Orang			- Semua Kecamatan, Semua Kelurahan	20.000.000,00	
1	05	04	2.04	0002	Pembentukan dan Pembinaan Relawan Pemadam Kebakaran			Jumlah Desa/Kelurahan yang Terbentuk dan Terbina Relawan Pemadam Kebakaran pada Lingkup Sistem Ketahanan Kebakaran Lingkungan (SKKL) Setiap Tahunnya	3 Desa/Ke lurahan			- Semua Kecamatan, Semua Kelurahan	68.960.000,00	
1	05	04	2.04	0003	Dukungan Pemberdayaan Masyarakat/Relawan Pemadam Kebakaran Melalui Penyediaan Sarana dan PraSarana			Jumlah Dokumen yang Memuat Jumlah SKKL Desa/Kelurahan yang Telah Tersedia Dukungan Saprasi Damkar	8 Dokumen			- Semua Kecamatan, Semua Kelurahan	150.000.000,00	

Kode					Program / Kegiatan	Sasaran Program		Sasaran Kegiatan				Lokasi Kegiatan	Plafon Anggaran Sementara (Rp.)	Keterangan
						Indikator Kinerja	Target	Output Kegiatan	Target	Outcome Kegiatan	Target			
1	05	04	2.05		<b>Penyelenggaraan Operasi Pencarian dan Pertolongan Terhadap Kondisi Membahayakan Manusia</b>			Capaian Kinerja Pelayanan Penyelenggaraan Operasi Pencarian dan Pertolongan terhadap Kondisi Membahayakan Manusia	100 %	Capaian Kinerja Pelayanan Penyelenggaraan Operasi Pencarian dan Pertolongan terhadap Kondisi Membahayakan Manusia	100 %		<b>102.500.000,00</b>	
1	05	04	2.05	0001	Penyelenggaraan Operasi Pencarian dan Pertolongan pada Peristiwa yang Menimpa, Membahayakan, dan/atau Mengancam Keselamatan Manusia			Jumlah Laporan Hasil Penyelenggaraan Operasi Penyelamatan yang Mengancam Keselamatan Manusia	1 Laporan			- Semua Kecamatan, Semua Kelurahan	37.500.000,00	
1	05	04	2.05	0002	Standarisasi Sarana dan Prasarana Pencarian dan Pertolongan Terhadap Kondisi Membahayakan Manusia/Penyelamatan dan Evakuasi			Jumlah Dokumen yang Memuat Kajian Kebutuhan Jenis Sarana dan Prasarana untuk Pencarian dan Pertolongan Terhadap Kondisi Membahayakan Manusia/Penyelamatan dan Evakuasi yang Sesuai Standar	1 Dokumen			- Semua Kecamatan, Semua Kelurahan	5.000.000,00	
1	05	04	2.05	0004	Pembinaan Aparatur Pencarian dan Pertolongan Terhadap Kondisi Membahayakan Manusia/Penyelamatan dan Evakuasi			Jumlah Laporan Hasil Pembinaan Aparatur Pencarian dan Pertolongan Terhadap Kondisi Membahayakan Manusia/Penyelamatan dan Evakuasi yang Sah dan Legal	20 Laporan			- Semua Kecamatan, Semua Kelurahan	15.000.000,00	
1	05	04	2.05	0005	Pengadaan Sarana dan Prasarana Pencarian dan Pertolongan Terhadap Kondisi Membahayakan Manusia/Penyelamatan dan Evakuasi			Jumlah Sarana dan Prasarana yang Tersedia untuk Pencarian dan Pertolongan Terhadap Kondisi Membahayakan Manusia/Penyelamatan dan Evakuasi Sesuai dengan Standar Teknis	10 Unit			- Semua Kecamatan, Semua Kelurahan	45.000.000,00	
<b>1.06.0.00.0.00.01.0000 Dinas Sosial</b>														
<b>1.06.0.00.0.00.01.0000 Dinas Sosial</b>														
1	06	01			<b>PROGRAM PENUNJANG URUSAN PEMERINTAHAN DAERAH KABUPATEN/KOTA</b>	Capaian Nilai Akuntabilitas Kinerja Instansi Pemerintah (AKIP)	83 Angka						<b>7.759.017.952,00</b>	
1	06	01	2.01		<b>Perencanaan, Penganggaran, dan Evaluasi Kinerja Perangkat Daerah</b>			Capaian Kinerja Perencanaan dan Evaluasi Perangkat Daerah	80 Persen	Capaian Kinerja Perencanaan dan Evaluasi Perangkat Daerah	80 Persen		<b>489.378.470,00</b>	
1	06	01	2.01	0001	Penyusunan Dokumen Perencanaan Perangkat Daerah			Jumlah Dokumen Perencanaan Perangkat Daerah	5.00 Dokumen			- Semua Kecamatan, Semua Kelurahan	212.472.990,00	

Kode					Program / Kegiatan	Sasaran Program		Sasaran Kegiatan				Lokasi Kegiatan	Plafon Anggaran Sementara (Rp.)	Keterangan
						Indikator Kinerja	Target	Output Kegiatan	Target	Outcome Kegiatan	Target			
1	06	01	2.01	0007	Evaluasi Kinerja Perangkat Daerah			Jumlah Laporan Evaluasi Kinerja Perangkat Daerah	5.00 Laporan			- Semua Kecamatan, Semua Kelurahan	276.905.480,00	
<b>1</b>	<b>06</b>	<b>01</b>	<b>2.02</b>		<b>Administrasi Keuangan Perangkat Daerah</b>			capaian kinerja pengelolaan administrasi keuangan	12 Bulan	capaian kinerja pengelolaan administrasi keuangan	12 Bulan		<b>5.496.313.746,00</b>	
1	06	01	2.02	0001	Penyediaan Gaji dan Tunjangan ASN			Jumlah Orang yang Menerima Gaji dan Tunjangan ASN	32 Orang/bulan			- Semua Kecamatan, Semua Kelurahan	5.172.988.908,00	
1	06	01	2.02	0002	Penyediaan Administrasi Pelaksanaan Tugas ASN			Jumlah Dokumen Hasil Penyediaan Administrasi Pelaksanaan Tugas ASN	1 Dokumen			- Semua Kecamatan, Semua Kelurahan	141.960.000,00	
1	06	01	2.02	0007	Koordinasi dan Penyusunan Laporan Keuangan Bulanan/ Triwulanan/ Semesteran SKPD			Jumlah Laporan Keuangan Bulanan/ Triwulanan/ Semesteran SKPD dan Laporan Koordinasi Penyusunan Laporan Keuangan Bulanan/Triwulanan/Semesteran SKPD	4 Laporan			- Semua Kecamatan, Semua Kelurahan	181.364.838,00	
<b>1</b>	<b>06</b>	<b>01</b>	<b>2.05</b>		<b>Administrasi Kepegawaian Perangkat Daerah</b>			cakupan peningkatan kapasitas sumber daya aparatur	100 Persen	cakupan peningkatan kapasitas sumber daya aparatur	100 Persen		<b>7.163.500,00</b>	
1	06	01	2.05	0005	Monitoring, Evaluasi, dan Penilaian Kinerja Pegawai			Jumlah Dokumen Monitoring, Evaluasi, dan Penilaian Kinerja Pegawai	1 Dokumen			- Semua Kecamatan, Semua Kelurahan	7.163.500,00	
<b>1</b>	<b>06</b>	<b>01</b>	<b>2.06</b>		<b>Administrasi Umum Perangkat Daerah</b>			cakupan peningkatan kapasitas sumber daya aparatur	100 Persen	cakupan peningkatan kapasitas sumber daya aparatur	100 Persen		<b>765.885.287,00</b>	
1	06	01	2.06	0002	Penyediaan Peralatan dan Perlengkapan Kantor			Jumlah Paket Peralatan dan Perlengkapan Kantor yang Disediakan	7 Paket			- Semua Kecamatan, Semua Kelurahan	221.476.867,00	
1	06	01	2.06	0005	Penyediaan Barang Cetak dan Penggandaan			Jumlah Paket Barang Cetak dan Penggandaan yang Disediakan	3 Paket			- Semua Kecamatan, Semua Kelurahan	38.758.500,00	
1	06	01	2.06	0006	Penyediaan Bahan Bacaan dan Peraturan Perundang-undangan			Jumlah Dokumen Bahan Bacaan dan Peraturan Perundang-Undangan yang Disediakan	2 Dokumen			- Semua Kecamatan, Semua Kelurahan	7.800.000,00	

Kode					Program / Kegiatan	Sasaran Program		Sasaran Kegiatan				Lokasi Kegiatan	Plafon Anggaran Sementara (Rp.)	Keterangan
						Indikator Kinerja	Target	Output Kegiatan	Target	Outcome Kegiatan	Target			
1	06	01	2.06	0009	Penyelenggaraan Rapat Koordinasi dan Konsultasi SKPD			Jumlah Laporan Penyelenggaraan Rapat Koordinasi dan Konsultasi SKPD	4 Laporan			- Semua Kecamatan, Semua Kelurahan	489.271.100,00	
1	06	01	2.06	0010	Penatausahaan Arsip Dinamis pada SKPD			Jumlah Dokumen Penatausahaan Arsip Dinamis pada SKPD	2 Dokumen			- Semua Kecamatan, Semua Kelurahan	5.578.770,00	
1	06	01	2.06	0011	Dukungan Pelaksanaan Sistem Pemerintahan Berbasis Elektronik pada SKPD			Jumlah Dokumen Dukungan Pelaksanaan Sistem Pemerintahan Berbasis Elektronik pada SKPD	2 Dokumen			- Semua Kecamatan, Semua Kelurahan	3.000.050,00	
<b>1</b>	<b>06</b>	<b>01</b>	<b>2.08</b>		<b>Penyediaan Jasa Penunjang Urusan Pemerintahan Daerah</b>			capaian kinerja penyediaan jasa penunjang urusan pemerintah Daerah	100 Persen	capaian kinerja penyediaan jasa penunjang urusan pemerintah Daerah	100 Persen		<b>316.002.337,00</b>	
1	06	01	2.08	0001	Penyediaan Jasa Surat Menyurat			Jumlah Laporan Penyediaan Jasa Surat Menyurat	1 Laporan			- Semua Kecamatan, Semua Kelurahan	5.250.000,00	
1	06	01	2.08	0002	Penyediaan Jasa Komunikasi, Sumber Daya Air dan Listrik			Jumlah Laporan Penyediaan Jasa Komunikasi, Sumber Daya Air dan Listrik yang Disediakan	2 Laporan			- Semua Kecamatan, Semua Kelurahan	54.851.780,00	
1	06	01	2.08	0003	Penyediaan Jasa Peralatan dan Perlengkapan Kantor			Jumlah Laporan Penyediaan Jasa Peralatan dan Perlengkapan Kantor yang Disediakan	2 Laporan			- Semua Kecamatan, Semua Kelurahan	44.000.035,00	
1	06	01	2.08	0004	Penyediaan Jasa Pelayanan Umum Kantor			Jumlah Laporan Penyediaan Jasa Pelayanan Umum Kantor yang Disediakan	12 Laporan			- Semua Kecamatan, Semua Kelurahan	211.900.522,00	
<b>1</b>	<b>06</b>	<b>01</b>	<b>2.09</b>		<b>Pemeliharaan Barang Milik Daerah Penunjang Urusan Pemerintahan Daerah</b>			Cakupan pemenuhan sarana dan prasarana aparatur	12 Bulan	Cakupan pemenuhan sarana dan prasarana aparatur	12 Bulan		<b>684.274.612,00</b>	
1	06	01	2.09	0002	Penyediaan Jasa Pemeliharaan, Biaya Pemeliharaan, Pajak dan Perizinan Kendaraan Dinas Operasional atau Lapangan			Jumlah Kendaraan Dinas Operasional atau Lapangan yang Dipelihara dan dibayarkan Pajak dan Perizinannya	21.00 Unit			- Semua Kecamatan, Semua Kelurahan	598.979.300,00	
1	06	01	2.09	0006	Pemeliharaan Peralatan dan Mesin Lainnya			Jumlah Peralatan dan Mesin Lainnya yang Dipelihara	4.00 Unit			- Semua Kecamatan, Semua Kelurahan	68.185.750,00	

Kode					Program / Kegiatan	Sasaran Program		Sasaran Kegiatan				Lokasi Kegiatan	Plafon Anggaran Sementara (Rp.)	Keterangan
						Indikator Kinerja	Target	Output Kegiatan	Target	Outcome Kegiatan	Target			
1	06	01	2.09	0010	Pemeliharaan/Rehabilitasi Sarana dan Prasarana Gedung Kantor atau Bangunan Lainnya			Jumlah Sarana dan Prasarana Gedung Kantor atau Bangunan Lainnya yang Dipelihara/Direhabilitasi	2 Unit			- Semua Kecamatan, Semua Kelurahan	17.109.562,00	
1	06	02			<b>PROGRAM PEMBERDAYAAN SOSIAL</b>	Persentase Psks yang Mampu Menangani PPKS	75 Persen						<b>1.162.861.780,00</b>	
1	06	02	2.02		<b>Pengumpulan Sumbangan dalam Daerah Kabupaten/Kota</b>			Kelompok yang sudah menerapkan aturan pengumpulan uang dan barang	40 Kelompok	Kelompok yang sudah menerapkan aturan pengumpulan uang dan barang	40 Kelompok		<b>23.500.000,00</b>	
1	06	02	2.02	0001	Koordinasi dan Sinkronisasi Penerbitan Izin Undian Gratis Berhadiah dan Pengumpulan Uang atau Barang			Jumlah Dokumen Hasil Koordinasi dan Sinkronisasi Penerbitan Izin Undian Gratis Berhadiah dan Pengumpulan Uang atau Barang	1.00 Dokumen			- Semua Kecamatan, Semua Kelurahan	23.500.000,00	
1	06	02	2.03		<b>Pengembangan Potensi Sumber Kesejahteraan Sosial Daerah Kabupaten/Kota</b>			Capaian evaluasi kinerja pendamping dan mitra kerja	90 Persen	Capaian evaluasi kinerja pendamping dan mitra kerja	90 Persen		<b>1.139.361.780,00</b>	
1	06	02	2.03	0001	Peningkatan Kemampuan Potensi Pekerja Sosial Masyarakat Kewenangan Kabupaten/Kota			Jumlah Orang Mendapat Peningkatan Kapasitas Pekerja Sosial Masyarakat Kewenangan Kabupaten/Kota	75.00 Orang			- Semua Kecamatan, Semua Kelurahan	272.819.300,00	
1	06	02	2.03	0002	Peningkatan Kemampuan Potensi Tenaga Kesejahteraan Sosial Kecamatan Kewenangan Kabupaten/Kota			Jumlah Tenaga Kesejahteraan Sosial Kecamatan Kewenangan Kabupaten/Kota yang Meningkatkan Kapasitasnya Kewenangan Kabupaten/Kota	17.00 Orang			- Semua Kecamatan, Semua Kelurahan	250.151.350,00	
1	06	02	2.03	0003	Peningkatan Kemampuan Potensi Sumber Kesejahteraan Sosial Keluarga Kewenangan Kabupaten/Kota			Jumlah Keluarga yang Meningkatkan Kapasitasnya Kewenangan Kabupaten/Kota	50.00 Keluarga			- Semua Kecamatan, Semua Kelurahan	115.520.000,00	
1	06	02	2.03	0004	Peningkatan Kemampuan Potensi Sumber Kesejahteraan Sosial Kelembagaan Masyarakat Kewenangan Kabupaten/Kota			Jumlah Lembaga Kesejahteraan Sosial yang Meningkatkan Kapasitasnya Kewenangan Kabupaten/Kota	60 Lembaga			- Semua Kecamatan, Semua Kelurahan	489.892.280,00	
1	06	02	2.03	0005	Peningkatan Kemampuan Sumber Daya Manusia dan Penguatan Lembaga Konsultasi Kesejahteraan Keluarga (LK3)			Jumlah Sertifikat yang dari Hasil Peningkatan Sumber Daya Manusia dan Lembaga Konsultasi Kesejahteraan Keluarga (LK3) Kewenangan Kabupaten/Kota	12.00 Sertifikat			- Semua Kecamatan, Semua Kelurahan	10.978.850,00	

Kode					Program / Kegiatan	Sasaran Program		Sasaran Kegiatan				Lokasi Kegiatan	Plafon Anggaran Sementara (Rp.)	Keterangan
						Indikator Kinerja	Target	Output Kegiatan	Target	Outcome Kegiatan	Target			
1	06	04			<b>PROGRAM REHABILITASI SOSIAL</b>	Cakupan Pelayanan dan Rehabilitasi Kesejahteraan Sosial yang Tertangani Persentase Penyandang Disabilitas Terlantar, Anak Terlantar, Lanjut Usia Terlantar dan Gelandangan Pengemis yang Terpenuhi Kebutuhan Dasarnya di Luar Panti (Indikator SPM)	75 Persen 75 Persen						<b>10.079.566.574,00</b>	
1	06	04	2.01		<b>Rehabilitasi Sosial Dasar Penyandang Disabilitas Terlantar, Anak Terlantar, Lanjut Usia Terlantar, serta Gelandangan Pengemis di Luar Panti Sosial</b>			cakupan layanan terhadap penyandang disabilitas terlantar, anak terlantar, lanjut usia terlantar dan gepeng di luar panti berbasis data PMKS	65 Persen	cakupan layanan terhadap penyandang disabilitas terlantar, anak terlantar, lanjut usia terlantar dan gepeng di luar panti berbasis data PMKS	65 Persen		<b>9.852.269.874,00</b>	
1	06	04	2.01	0001	Penyediaan Permakanan			Jumlah Orang yang Mendapatkan Pemenuhan Kebutuhan Permakanan Sesuai dengan Standar Gizi Minimal Kewenangan Kabupaten/Kota	892.00 Orang			- Semua Kecamatan, Semua Kelurahan	8.452.007.520,00	
1	06	04	2.01	0002	Penyediaan Sandang			Jumlah Orang yang Menerima Pakaian dan Kelengkapan Lainnya yang Tersedia dalam 1 Tahun Kewenangan Kabupaten/Kota	50.00 Orang			- Semua Kecamatan, Semua Kelurahan	37.800.000,00	
1	06	04	2.01	0003	Penyediaan Alat Bantu			Jumlah Orang yang Mendapatkan Alat Bantu dan Alat Bantu Peraga Sesuai kebutuhan Kewenangan Kabupaten/Kota	40.00 Orang			- Semua Kecamatan, Semua Kelurahan	144.000.000,00	
1	06	04	2.01	0004	Pemberian Pelayanan Reunifikasi Keluarga			Jumlah Orang yang Mendapatkan Pelayanan Reunifikasi Keluarga Kewenangan Kabupaten/Kota	5.00 Orang			- Semua Kecamatan, Semua Kelurahan	17.750.000,00	
1	06	04	2.01	0005	Pemberian Bimbingan Fisik, Mental, Spiritual, dan Sosial			Jumlah Peserta Bimbingan Fisik, Mental, Spiritual dan Sosial Kewenangan Kabupaten/Kota	100.00 Orang			- Semua Kecamatan, Semua Kelurahan	307.287.760,00	



Kode					Program / Kegiatan	Sasaran Program		Sasaran Kegiatan				Lokasi Kegiatan	Plafon Anggaran Sementara (Rp.)	Keterangan
						Indikator Kinerja	Target	Output Kegiatan	Target	Outcome Kegiatan	Target			
1	06	04	2.01	0006	Pemberian Bimbingan Sosial kepada Keluarga Penyandang Disabilitas Terlantar, Anak Terlantar, Lanjut Usia Terlantar, serta Gelandangan Pengemis dan Masyarakat			Jumlah Peserta Bimbingan Sosial kepada Keluarga Penyandang Disabilitas Terlantar, Anak Terlantar, Lanjut Usia Terlantar, serta Gelandangan Pengemis dan Masyarakat Kewenangan Kabupaten/Kota	20.00 Orang			- Semua Kecamatan, Semua Kelurahan	31.875.000,00	
1	06	04	2.01	0007	Fasilitasi Pembuatan Nomor Induk Kependudukan, Akta Kelahiran, Surat Nikah, dan Kartu Identitas Anak			Jumlah Orang yang Terpenuhi Kebutuhan Pembuatan Nomor Induk Kependudukan, Akta Kelahiran, Surat Nikah, dan Kartu Identitas Anak bagi Penyandang Disabilitas Kewenangan Kabupaten/Kota	50.00 Orang			- Semua Kecamatan, Semua Kelurahan	80.851.600,00	
1	06	04	2.01	0008	Pemberian Akses ke Layanan Pendidikan dan Kesehatan Dasar			Jumlah Orang yang Mendapatkan Akses ke Layanan Pendidikan dan Kesehatan Dasar Kewenangan Kabupaten/Kota	50.00 Orang			- Semua Kecamatan, Semua Kelurahan	109.783.224,00	
1	06	04	2.01	0009	Pemberian Layanan Data dan Pengaduan			Jumlah Orang yang Mendapatkan Layanan Data dan Pengaduan Kewenangan Kabupaten/Kota	50.00 Orang			- Semua Kecamatan, Semua Kelurahan	44.437.500,00	
1	06	04	2.01	0010	Pemberian Layanan Kedaruratan			Jumlah Orang yang Mendapatkan Pelayanan Kedaruratan Kewenangan Kabupaten/Kota	20.00 Orang			- Semua Kecamatan, Semua Kelurahan	550.754.590,00	
1	06	04	2.01	0011	Pemberian Pelayanan Penelusuran Keluarga			Jumlah Orang yang Mendapatkan Pelayanan Penelusuran Keluarga Kewenangan Kabupaten/Kota	20.00 Orang			- Semua Kecamatan, Semua Kelurahan	65.722.680,00	
1	06	04	2.01	0012	Pemberian Layanan Rujukan			Jumlah Orang Mendapatkan Layanan Rujukan Kewenangan Kabupaten/Kota	10.00 Orang			- Semua Kecamatan, Semua Kelurahan	10.000.000,00	
1	06	04	2.02		<b>Rehabilitasi Sosial Penyandang Masalah Kesejahteraan Sosial (PMKS) Lainnya Bukan Korban HIV/AIDS dan NAPZA di Luar Panti Sosial</b>			Capaian pelayanan bagi PMKS lainnya	75 Persen	Capaian pelayanan bagi PMKS lainnya	75 Persen		<b>227.296.700,00</b>	

Kode					Program / Kegiatan	Sasaran Program		Sasaran Kegiatan				Lokasi Kegiatan	Plafon Anggaran Sementara (Rp.)	Keterangan
						Indikator Kinerja	Target	Output Kegiatan	Target	Outcome Kegiatan	Target			
1	06	04	2.02	0007	Pemberian Bimbingan Fisik, Mental, Spiritual, dan Sosial			Jumlah Peserta Bimbingan Fisik, Mental, Spiritual dan Sosial Kewenangan Kabupaten/Kota	20.00 Orang			- Semua Kecamatan, Semua Kelurahan	227.296.700,00	
1	06	05			<b>PROGRAM PERLINDUNGAN DAN JAMINAN SOSIAL</b>	Persentase PPKS yang Masuk di DTKS Penerima Jaminan dan Bantuan Sosial	70 Persen						<b>3.260.876.600,00</b>	
1	06	05	2.02		<b>Pengelolaan Data Fakir Miskin Cakupan Daerah Kabupaten/Kota</b>			Persentase PPKS yang masuk di DTKS penerima Jaminan dan Bantuan Sosial	100 Persen	Persentase PPKS yang masuk di DTKS penerima Jaminan dan Bantuan Sosial	100 Persen		<b>3.260.876.600,00</b>	
1	06	05	2.02	0001	Pendataan Fakir Miskin Cakupan Daerah Kabupaten/Kota			Jumlah Fakir Miskin Cakupan Daerah Kabupaten/Kota yang Didata	50000.00 Orang			- Semua Kecamatan, Semua Kelurahan	507.943.470,00	
1	06	05	2.02	0002	Pengelolaan Data Fakir Miskin Cakupan Daerah Kabupaten/Kota			Jumlah Keluarga yang Mendapatkan Pengentasan Fakir Miskin Kabupaten/Kota	100.00 Keluarga			- Semua Kecamatan, Semua Kelurahan	476.399.680,00	
1	06	05	2.02	0003	Fasilitasi Bantuan Sosial Kesejahteraan Keluarga			Jumlah Keluarga Penerima Manfaat (KPM) yang Mendapatkan Bantuan Sosial Kesejahteraan Keluarga Kewenangan Kabupaten/Kota	100.00 Keluarga			- Semua Kecamatan, Semua Kelurahan	1.789.525.320,00	
1	06	05	2.02	0004	Fasilitasi Bantuan Pengembangan Ekonomi Masyarakat			Jumlah Orang Mendapatkan Bantuan Pengembangan Ekonomi Masyarakat Kewenangan Kabupaten/Kota	200.00 Orang			- Semua Kecamatan, Semua Kelurahan	487.008.130,00	
1	06	06			<b>PROGRAM PENANGANAN BENCANA</b>	Persentase korban bencana alam dan sosial yang terpenuhi kebutuhan dasarnya pada saat dan setelah tanggap darurat bencana daerah kabupaten	100 Persen						<b>705.696.150,00</b>	
1	06	06	2.01		<b>Perlindungan Sosial Korban Bencana Alam dan Sosial Kabupaten/Kota</b>			Capaian pemberdayaan masyarakat kesiapsiagaan bencana	75 persen	Capaian pemberdayaan masyarakat kesiapsiagaan bencana	75 Persen		<b>290.833.750,00</b>	
1	06	06	2.01	0001	Penyediaan Makanan			Jumlah Orang yang Mendapatkan Permakanaan 3x1 Hari dalam Masa Tanggap Darurat (Pengungsian) Kewenangan Kabupaten/Kota	100.00 Orang			- Semua Kecamatan, Semua Kelurahan	151.717.250,00	

Kode					Program / Kegiatan	Sasaran Program		Sasaran Kegiatan				Lokasi Kegiatan	Plafon Anggaran Sementara (Rp.)	Keterangan
						Indikator Kinerja	Target	Output Kegiatan	Target	Outcome Kegiatan	Target			
1	06	06	2.01	0002	Penyediaan Sandang			Jumlah Orang yang Mendapatkan Pakaian dan Kelengkapan Lainnya yang Tersedia pada Masa Tanggap Darurat (Pengungsian) dan Pasca Bencana Kewenangan Kabupaten/Kota	50.00 Orang			- Semua Kecamatan, Semua Kelurahan	11.484.000,00	
1	06	06	2.01	0003	Penyediaan Tempat Penampungan Pengungsi			Jumlah Tempat Pengungsian Kewenangan Kabupaten/Kota	1.00 Unit			- Semua Kecamatan, Semua Kelurahan	89.864.000,00	
1	06	06	2.01	0004	Penanganan Khusus bagi Kelompok Rentan			Jumlah Orang yang Mendapatkan Penanganan Khusus bagi Kelompok Rentan Kewenangan Kabupaten/Kota	4 Orang			- Semua Kecamatan, Semua Kelurahan	19.177.500,00	
1	06	06	2.01	0005	Pelayanan Dukungan Psikososial			Jumlah Korban Bencana yang Mendapatkan Layanan Dukungan Psikososial Kewenangan Kabupaten/Kota	15.00 Orang			- Semua Kecamatan, Semua Kelurahan	18.591.000,00	
<b>1</b>	<b>06</b>	<b>06</b>	<b>2.02</b>		<b>Penyelenggaraan Pemberdayaan Masyarakat Terhadap Kesiapsiagaan Bencana Kabupaten/Kota</b>			Capaian pemberdayaan masyarakat kesiapsiagaan bencana	75 Persen	Capaian pemberdayaan masyarakat kesiapsiagaan bencana	75 Persen		<b>414.862.400,00</b>	
1	06	06	2.02	0001	Koordinasi, Sosialisasi dan Pelaksanaan Kampung Siaga Bencana			Jumlah Kampung yang Melaksanakan Koordinasi, Sosialisasi dan Pelaksanaan Kampung Siaga Bencana Kewenangan Kabupaten/Kota	36.00 Kampung			- Semua Kecamatan, Semua Kelurahan	106.304.000,00	
1	06	06	2.02	0002	Koordinasi, Sosialisasi dan Pelaksanaan Taruna Siaga Bencana			Jumlah Orang yang Melaksanakan Koordinasi, Sosialisasi dan Pelaksanaan Taruna Siaga Bencana Kewenangan Kabupaten/Kota	137.00 Orang			- Semua Kecamatan, Semua Kelurahan	308.558.400,00	
<b>1</b>	<b>06</b>	<b>07</b>			<b>PROGRAM PENGELOLAAN TAMAN MAKAM PAHLAWAN</b>	Cakupan lembaga/organisasi masyarakat yang melaksanakan restorasi sosial nilai2 keperintisan, kepahlawanan, dan kesetiakawanan sosial	80 Persen						<b>335.336.783,00</b>	
<b>1</b>	<b>06</b>	<b>07</b>	<b>2.01</b>		<b>Pemeliharaan Taman Makam Pahlawan Nasional Kabupaten/Kota</b>			Capaian pemeliharaan taman makam pahlawan dan monumen	100 Persen	Capaian pemeliharaan taman makam pahlawan dan monumen	100 Persen		<b>335.336.783,00</b>	

Kode					Program / Kegiatan	Sasaran Program		Sasaran Kegiatan				Lokasi Kegiatan	Plafon Anggaran Sementara (Rp.)	Keterangan
						Indikator Kinerja	Target	Output Kegiatan	Target	Outcome Kegiatan	Target			
1	06	07	2.01	0001	Rehabilitasi Sarana dan Prasarana Taman Makam Pahlawan Nasional Kabupaten/Kota			Jumlah Dokumen Hasil Rehabilitasi serta Pemeliharaan Sarana dan Prasarana Taman Makam Pahlawan Nasional Kabupaten/Kota	1.00 Dokumen			- Semua Kecamatan, Semua Kelurahan	51.652.155,00	
1	06	07	2.01	0002	Pemeliharaan Taman Makam Pahlawan Nasional Kabupaten/Kota			Jumlah Makam yang Terpenuhi Pemeliharaannya pada Taman Makam Pahlawan Kabupaten/Kota	1.00 Makam			- Semua Kecamatan, Semua Kelurahan	223.734.628,00	
1	06	07	2.01	0003	Pengamanan Taman Makam Pahlawan Nasional Kabupaten/Kota			Jumlah Laporan Hasil Pengamanan Taman Makam Pahlawan Nasional Kabupaten/Kota	12.00 Laporan			- Semua Kecamatan, Semua Kelurahan	59.950.000,00	
<b>2.07.3.32.0.00.01.0000 Dinas Tenaga Kerja dan Transmigrasi</b>														
<b>2.07.3.32.0.00.01.0000 Dinas Tenaga Kerja dan Transmigrasi</b>														
2	07	01			<b>PROGRAM PENUNJANG URUSAN PEMERINTAHAN DAERAH KABUPATEN/KOTA</b>	Capaian Nilai Akuntabilitas Kinerja Instansi Pemerintah (AKIP)	82 Persen						<b>10.875.474.039,00</b>	
2	07	01	2.01		<b>Perencanaan, Penganggaran, dan Evaluasi Kinerja Perangkat Daerah</b>			Capaian Kinerja Perencanaan dan Evaluasi Perangkat Daerah	100 persen	Capaian Kinerja Perencanaan dan Evaluasi Perangkat Daerah	100 persen		<b>177.666.930,00</b>	
2	07	01	2.01	0001	Penyusunan Dokumen Perencanaan Perangkat Daerah			Jumlah Dokumen Perencanaan Perangkat Daerah	2.00 Dokumen			- Semua Kecamatan, Semua Kelurahan	72.666.930,00	
2	07	01	2.01	0007	Evaluasi Kinerja Perangkat Daerah			Jumlah Laporan Evaluasi Kinerja Perangkat Daerah	3.00 Laporan			- Semua Kecamatan, Semua Kelurahan	105.000.000,00	
2	07	01	2.02		<b>Administrasi Keuangan Perangkat Daerah</b>			Capaian Kinerja Pengelolaan Administrasi Keuangan	100 Persen	Capaian Kinerja Pengelolaan Administrasi Keuangan	100 persen		<b>8.337.856.480,00</b>	
2	07	01	2.02	0001	Penyediaan Gaji dan Tunjangan ASN			Jumlah Orang yang Menerima Gaji dan Tunjangan ASN	728.00 Orang/bulan			- Semua Kecamatan, Semua Kelurahan	8.100.005.210,00	
2	07	01	2.02	0002	Penyediaan Administrasi Pelaksanaan Tugas ASN			Jumlah Dokumen Hasil Penyediaan Administrasi Pelaksanaan Tugas ASN	12.00 Dokumen			- Semua Kecamatan, Semua Kelurahan	143.101.750,00	

Kode					Program / Kegiatan	Sasaran Program		Sasaran Kegiatan				Lokasi Kegiatan	Plafon Anggaran Sementara (Rp.)	Keterangan
						Indikator Kinerja	Target	Output Kegiatan	Target	Outcome Kegiatan	Target			
2	07	01	2.02	0007	Koordinasi dan Penyusunan Laporan Keuangan Bulanan/ Triwulanan/ Semesteran SKPD			Jumlah Laporan Keuangan Bulanan/ Triwulanan/ Semesteran SKPD dan Laporan Koordinasi Penyusunan Laporan Keuangan Bulanan/Triwulanan/Semesteran SKPD	12.00 Laporan			- Semua Kecamatan, Semua Kelurahan	94.749.520,00	
<b>2</b>	<b>07</b>	<b>01</b>	<b>2.06</b>		<b>Administrasi Umum Perangkat Daerah</b>			Capaian Kinerja Pengelolaan Administrasi Umum	100 Persen	Capaian Kinerja Pengelolaan Administrasi Umum	100 persen		<b>1.131.269.827,00</b>	
2	07	01	2.06	0001	Penyediaan Komponen Instalasi Listrik/Penerangan Bangunan Kantor			Jumlah Paket Komponen Instalasi Listrik/Penerangan Bangunan Kantor yang Disediakan	17.00 Paket			- Semua Kecamatan, Semua Kelurahan	15.000.000,00	
2	07	01	2.06	0002	Penyediaan Peralatan dan Perlengkapan Kantor			Jumlah Paket Peralatan dan Perlengkapan Kantor yang Disediakan	25.00 Paket			- Semua Kecamatan, Semua Kelurahan	162.598.260,00	
2	07	01	2.06	0003	Penyediaan Peralatan Rumah Tangga			Jumlah Paket Peralatan Rumah Tangga yang Disediakan	20.00 Paket			- Semua Kecamatan, Semua Kelurahan	38.440.000,00	
2	07	01	2.06	0005	Penyediaan Barang Cetak dan Penggandaan			Jumlah Paket Barang Cetak dan Penggandaan yang Disediakan	30.00 Paket			- Semua Kecamatan, Semua Kelurahan	27.237.567,00	
2	07	01	2.06	0006	Penyediaan Bahan Bacaan dan Peraturan Perundang-undangan			Jumlah Dokumen Bahan Bacaan dan Peraturan Perundang-Undangan yang Disediakan	2.00 Dokumen			- Semua Kecamatan, Semua Kelurahan	3.900.000,00	
2	07	01	2.06	0009	Penyelenggaraan Rapat Koordinasi dan Konsultasi SKPD			Jumlah Laporan Penyelenggaraan Rapat Koordinasi dan Konsultasi SKPD	65.00 Laporan			- Semua Kecamatan, Semua Kelurahan	876.444.000,00	
2	07	01	2.06	0011	Dukungan Pelaksanaan Sistem Pemerintahan Berbasis Elektronik pada SKPD			Jumlah Dokumen Dukungan Pelaksanaan Sistem Pemerintahan Berbasis Elektronik pada SKPD	12.00 Dokumen			- Semua Kecamatan, Semua Kelurahan	7.650.000,00	
<b>2</b>	<b>07</b>	<b>01</b>	<b>2.07</b>		<b>Pengadaan Barang Milik Daerah Penunjang Urusan Pemerintah Daerah</b>			Capaian pengadaan barang milik daerah	100 Persen	Capaian pengadaan barang milik daerah	100 persen		<b>174.750.000,00</b>	
2	07	01	2.07	0006	Pengadaan Peralatan dan Mesin Lainnya			Jumlah Unit Peralatan dan Mesin Lainnya yang Disediakan	21.00 Unit			- Semua Kecamatan, Semua Kelurahan	174.750.000,00	

Kode					Program / Kegiatan	Sasaran Program		Sasaran Kegiatan				Lokasi Kegiatan	Plafon Anggaran Sementara (Rp.)	Keterangan
						Indikator Kinerja	Target	Output Kegiatan	Target	Outcome Kegiatan	Target			
2	07	01	2.08		<b>Penyediaan Jasa Penunjang Urusan Pemerintahan Daerah</b>			Capaian Kinerja Penyediaan Jasa Penunjang	100 Persen	Capaian Kinerja Penyediaan Jasa Penunjang	100 persen		<b>352.952.316,00</b>	
2	07	01	2.08	0002	Penyediaan Jasa Komunikasi, Sumber Daya Air dan Listrik			Jumlah Laporan Penyediaan Jasa Komunikasi, Sumber Daya Air dan Listrik yang Disediakan	12.00 Laporan			- Semua Kecamatan, Semua Kelurahan	96.000.000,00	
2	07	01	2.08	0004	Penyediaan Jasa Pelayanan Umum Kantor			Jumlah Laporan Penyediaan Jasa Pelayanan Umum Kantor yang Disediakan	12.00 Laporan			- Semua Kecamatan, Semua Kelurahan	256.952.316,00	
2	07	01	2.09		<b>Pemeliharaan Barang Milik Daerah Penunjang Urusan Pemerintahan Daerah</b>			Capaian Kinerja Pemeliharaan n BMD	100 Persen	Capaian Kinerja Pemeliharaan n BMD	100 persen		<b>700.978.486,00</b>	
2	07	01	2.09	0002	Penyediaan Jasa Pemeliharaan, Biaya Pemeliharaan, Pajak dan Perizinan Kendaraan Dinas Operasional atau Lapangan			Jumlah Kendaraan Dinas Operasional atau Lapangan yang Dipelihara dan dibayarkan Pajak dan Perizinannya	28.00 Unit			- Semua Kecamatan, Semua Kelurahan	354.558.486,00	
2	07	01	2.09	0006	Pemeliharaan Peralatan dan Mesin Lainnya			Jumlah Peralatan dan Mesin Lainnya yang Dipelihara	88.00 Unit			- Semua Kecamatan, Semua Kelurahan	41.420.000,00	
2	07	01	2.09	0009	Pemeliharaan/Rehabilitasi Gedung Kantor dan Bangunan Lainnya			Jumlah Gedung Kantor dan Bangunan Lainnya yang Dipelihara/Direhabilitasi	3.00 Unit			- Semua Kecamatan, Semua Kelurahan	305.000.000,00	
2	07	03			<b>PROGRAM PELATIHAN KERJA DAN PRODUKTIVITAS TENAGA KERJA</b>	Persentase Tenaga Kerja Bersertifikat Kompetensi	20,5 Persen						<b>1.198.258.450,00</b>	
2	07	03	2.02		<b>Pembinaan Lembaga Pelatihan Kerja Swasta</b>			Persentase LPK yang terakreditasi	49,5 Persen	Persentase penerapan Program PBK dengan kualifikasi klaster	83 persen		<b>688.372.930,00</b>	
2	07	03	2.02	0001	Pembinaan Lembaga Pelatihan Kerja Swasta			Jumlah Lembaga Pelatihan Kerja Swasta yang Dibina	5.00 Lembaga			- Semua Kecamatan, Semua Kelurahan	688.372.930,00	
2	07	03	2.03		<b>Perizinan dan Pendaftaran Lembaga Pelatihan Kerja</b>			Persentase LPK yang memiliki perizinan	73 Persen	Persentase LPK yang memiliki perizinan	73 persen		<b>63.810.000,00</b>	
2	07	03	2.03	0001	Penyediaan Sumber Daya Perizinan Lembaga Pelatihan Kerja Secara Terintegrasi			Jumlah Sumber Daya Perizinan Lembaga Pelatihan Kerja Secara Terintegrasi	4.00 Perizinan			- Semua Kecamatan, Semua Kelurahan	63.810.000,00	
2	07	03	2.04		<b>Konsultasi Produktivitas pada Perusahaan Kecil</b>			Persentase Perusahaan yang menerapkan Program Peningkatan Produktivitas	1.4 Persen	Persentase Perusahaan yang menerapkan Program Peningkatan Produktivitas	1.4 Persen		<b>79.000.000,00</b>	

Kode					Program / Kegiatan	Sasaran Program		Sasaran Kegiatan				Lokasi Kegiatan	Plafon Anggaran Sementara (Rp.)	Keterangan
						Indikator Kinerja	Target	Output Kegiatan	Target	Outcome Kegiatan	Target			
2	07	03	2.04	0001	Pelaksanaan Konsultasi Produktivitas kepada Perusahaan Kecil			Jumlah Perusahaan Kecil yang Mendapat Konsultansi Peningkatan Produktivitas	10.00 Per usahaan			- Semua Kecamatan, Semua Kelurahan	79.000.000,00	
2	07	03	2.05		<b>Pengukuran Produktivitas Tingkat Daerah Kabupaten/Kota</b>			Tingkat Produktivitas Tenaga Kerja	30 Persen	Tingkat Produktivitas Tenaga Kerja	30 persen		<b>367.075.520,00</b>	
2	07	03	2.05	0001	Pengukuran Kompetensi dan Produktivitas Tenaga Kerja			Jumlah Dokumen Hasil Pengukuran Produktivitas dan Daya Saing Tenaga Kerja di Tingkat Daerah	7.00 Dokumen			- Semua Kecamatan, Semua Kelurahan	367.075.520,00	
2	07	04			<b>PROGRAM PENEMPATAN TENAGA KERJA</b>	Persentase Tenaga kerja yang ditempatkan (dalam dan luar negeri) melalui mekanisme layanan Antar Kerja dalam wilayah Kabupaten/ kota	58 Persen						<b>13.795.930.360,00</b>	
2	07	04	2.01		<b>Pelayanan antar Kerja di Daerah Kabupaten/Kota</b>			Jumlah lowongan kerja yang tersedia di wilayah kabupaten/ kota	3550 lowongan	Jumlah lowongan kerja yang tersedia di wilayah kabupaten/ kota	3550 lowongan		<b>13.305.121.520,00</b>	
2	07	04	2.01	0002	Pelayanan antar Kerja			Jumlah Tenaga Kerja yang Ditempatkan Melalui Layanan AKAD dan AKL	2500 Orang			- Semua Kecamatan, Semua Kelurahan	282.350.000,00	
2	07	04	2.01	0003	Penyuluhan dan Bimbingan Jabatan bagi Pencari Kerja			Jumlah Pencari Kerja yang Mendapatkan Penyuluhan dan Bimbingan Jabatan	1900 Orang			- Semua Kecamatan, Semua Kelurahan	320.000.000,00	
2	07	04	2.01	0004	Penyelenggaraan Unit Layanan Disabilitas Ketenagakerjaan			Jumlah Tenaga Kerja Disabilitas yang Mendapatkan Fasilitas Layanan ULD	40 Orang			- Semua Kecamatan, Semua Kelurahan	100.000.000,00	
2	07	04	2.01	0005	Perluasan Kesempatan Kerja			Jumlah Tenaga Kerja yang Diberdayakan Melalui program Perluasan Kesempatan Kerja	3324 Orang			- Semua Kecamatan, Semua Kelurahan	12.602.771.520,00	
2	07	04	2.03		<b>Pengelolaan Informasi Pasar Kerja</b>			terfasilitasi nya masyarakat dalam memperoleh informasi pasar kerja	4080 Orang	terfasilitasi nya masyarakat dalam memperoleh informasi pasar kerja	4080 orang		<b>444.383.840,00</b>	
2	07	04	2.03	0002	Pelayanan dan Penyediaan Informasi Pasar Kerja Online			Jumlah Pencari dan Pemberi Kerja yang Terdaftar dalam Pasar Kerja Melalui Sistem Online (Karir Hub)	3200 Orang			- Semua Kecamatan, Semua Kelurahan	249.583.840,00	

Kode					Program / Kegiatan	Sasaran Program		Sasaran Kegiatan				Lokasi Kegiatan	Plafon Anggaran Sementara (Rp.)	Keterangan
						Indikator Kinerja	Target	Output Kegiatan	Target	Outcome Kegiatan	Target			
2	07	04	2.03	0003	Job Fair/Bursa Kerja			Jumlah Pencari Kerja yang Mendapatkan Pekerjaan Melalui Job Fair/Bursa Kerja	500 Orang			- Semua Kecamatan, Semua Kelurahan	194.800.000,00	
2	07	04	2.04		<b>Pelindungan PMI (Pra dan Purna Penempatan) di Daerah Kabupaten/Kota</b>			Persentase CPMI, PMI dan PMI Purna yang mendapatkan fasilitas penempatan , pelatihan dan pemberdayaan	52 Persen	Persentase CPMI, PMI dan PMI Purna yang mendapatkan fasilitas penempatan , pelatihan dan pemberdayaan	52 persen		<b>46.425.000,00</b>	
2	07	04	2.04	0003	Pemberdayaan Pekerja Migran Indonesia Purna Penempatan			Jumlah PMI Purna yang Diberdayakan	40.00 Orang			- Semua Kecamatan, Semua Kelurahan	46.425.000,00	
2	07	05			<b>PROGRAM HUBUNGAN INDUSTRIAL</b>	Persentase Perusahaan yang menerapkan tata kelola kerja yang layak (PP/PKB, LKS Bipartit, Struktur Skala Upah, dan terdaftar peserta BPJS Ketenagakerjaan).	37 Persen						<b>1.308.702.100,00</b>	
2	07	05	2.01		<b>Pengesahan Peraturan Perusahaan dan Pendaftaran Perjanjian Kerja Bersama untuk Perusahaan yang Hanya Beroperasi dalam 1 (Satu) Daerah Kabupaten/Kota</b>			Peningkatan Sarana Hubungan Industrial	55 Persen	Peningkatan Sarana Hubungan Industrial	55 persen		<b>599.677.100,00</b>	
2	07	05	2.01	0001	Pengesahan Peraturan Perusahaan bagi Perusahaan			Jumlah Perusahaan yang Melaksanakan Pengesahan Peraturan Perusahaan yang Terkait dengan Hubungan Industrial dan Terdaftar di WLKP Online	150.00 Perusahaan			- Semua Kecamatan, Semua Kelurahan	118.495.000,00	
2	07	05	2.01	0002	Pendaftaran Perjanjian Kerja Sama bagi Perusahaan			Jumlah Perusahaan yang Menyusun Perjanjian Kerja Bersama	5.00 Perusahaan			- Semua Kecamatan, Semua Kelurahan	104.499.600,00	
2	07	05	2.01	0003	Penyelenggaraan Pendataan dan Informasi Sarana Hubungan Industrial dan Jaminan Sosial Tenaga Kerja serta Pengupahan			Jumlah Data dan Informasi Sarana HI (PP/PKB, Struktur Skala Upah, dan LKS Bipartit) dan Pekerja yang Terdaftar sebagai Peserta Jamsostek serta Pengupahan	6.00 Laporan			- Semua Kecamatan, Semua Kelurahan	376.682.500,00	
2	07	05	2.02		<b>Pencegahan dan Penyelesaian Perselisihan Hubungan Industrial, Mogok Kerja dan Penutupan Perusahaan di Daerah Kabupaten/Kota</b>			Persentase jumlah perusahaan yang berselisih yang terfasilitasi	85 Persen	Persentase jumlah perusahaan yang berselisih yang terfasilitasi	85 persen		<b>709.025.000,00</b>	



Kode					Program / Kegiatan	Sasaran Program		Sasaran Kegiatan				Lokasi Kegiatan	Plafon Anggaran Sementara (Rp.)	Keterangan
						Indikator Kinerja	Target	Output Kegiatan	Target	Outcome Kegiatan	Target			
2	07	05	2.02	0001	Pencegahan Perselisihan Hubungan Industrial, Mogok Kerja, dan Penutupan Perusahaan yang Berakibat/Berdampak pada Kepentingan di 1 (Satu) Daerah Kabupaten/Kota			Jumlah Perselisihan yang Dicegah	20.00 Perkara			- Semua Kecamatan, Semua Kelurahan	190.625.000,00	
2	07	05	2.02	0002	Penyelesaian Perselisihan Hubungan Industrial, Mogok Kerja, dan Penutupan Perusahaan yang Berakibat/Berdampak pada Kepentingan di 1 (satu) Daerah Kabupaten/Kota			Jumlah Perkara Perselisihan yang terselesaikan	25.00 Perkara			- Semua Kecamatan, Semua Kelurahan	99.050.000,00	
2	07	05	2.02	0003	Penyelenggaraan Verifikasi dan Rekapitulasi Keanggotaan pada Organisasi Pengusaha, Federasi dan Konfederasi Serikat Pekerja/Serikat Buruh serta Non Afiliasi			Jumlah Asosiasi Pengusaha dan Serikat Pekerja yang Diverifikasi	100.00 Asosiasi dan Serikat Pekerja			- Semua Kecamatan, Semua Kelurahan	354.600.000,00	
2	07	05	2.02	0004	Pelaksanaan Operasional Lembaga Kerja Sama Tripartit Daerah Kabupaten/Kota			Jumlah LKS Tripartit yang Dibina	1.00 Lembaga			- Semua Kecamatan, Semua Kelurahan	64.750.000,00	
3	32	03			<b>PROGRAM PEMBANGUNAN KAWASAN TRANSMIGRASI</b>	Persentase Penempatan Transmigrasi	90 Persen						<b>549.850.904,00</b>	
3	32	03	2.01		<b>Penataan Persebaran Penduduk yang Berasal dari 1 (Satu) Daerah Kabupaten/Kota</b>			Tercapainya penyiapan dan penempatan calon transmigrasi	66 Persen	Tercapainya penyiapan dan penempatan calon transmigrasi	66 persen		<b>549.850.904,00</b>	
3	32	03	2.01	0004	Pemindahan dan Penempatan Transmigran yang Berasal dari 1 (Satu) Daerah Kabupaten/Kota			Jumlah Transmigran yang Dipindahkan dan Ditempatkan	5.00 Kepala Keluarga			- Semua Kecamatan, Semua Kelurahan	549.850.904,00	
<b>2.07.3.32.0.00.01.0000 Dinas Tenaga Kerja dan Transmigrasi</b>														
<b>2.07.3.32.0.00.01.0001 UPTD BLK</b>														
2	07	03			<b>PROGRAM PELATIHAN KERJA DAN PRODUKTIVITAS TENAGA KERJA</b>	Persentase Tenaga Kerja Bersertifikat Kompetensi	20,5 Persen						<b>1.867.434.100,00</b>	
2	07	03	2.01		<b>Pelaksanaan Pelatihan berdasarkan Unit Kompetensi</b>			Persentase penerapan Program PBK dengan kualifikasi klaster	83 Persen	Persentase penerapan Program PBK dengan kualifikasi klaster	83 persen		<b>1.867.434.100,00</b>	
2	07	03	2.01	0001	Proses Pelaksanaan Pendidikan dan Pelatihan Keterampilan bagi Pencari Kerja berdasarkan Klaster Kompetensi			Jumlah Tenaga Kerja yang Mendapat Pelatihan Berbasis Kompetensi pada Tahun n	420.00 Orang			- Semua Kecamatan, Semua Kelurahan	1.867.434.100,00	
<b>2.08.2.14.0.00.01.0000 Dinas Pemberdayaan Perempuan dan Perlindungan Anak, Pengendalian Penduduk Dan Keluarga Berencana</b>														
<b>2.08.2.14.0.00.01.0000 Dinas Pemberdayaan Perempuan dan Perlindungan Anak, Pengendalian Penduduk Dan Keluarga Berencana</b>														

Kode					Program / Kegiatan	Sasaran Program		Sasaran Kegiatan				Lokasi Kegiatan	Plafon Anggaran Sementara (Rp.)	Keterangan
						Indikator Kinerja	Target	Output Kegiatan	Target	Outcome Kegiatan	Target			
2	08	02			<b>PROGRAM PENGARUSUTAMAAN GENDER DAN PEMBERDAYAAN PEREMPUAN</b>	Persentase ARG pada belanja langsung	69 %						<b>466.881.109,00</b>	
2	08	02	2.01		<b>Pelebagaan Pengarusutamaan Gender (PUG) pada Lembaga Pemerintah Kewenangan Kabupaten/Kota</b>			Perangkat Daerah yang melakukan analisis Anggaran Responsif Gender (ARG Program) pada anggaran masing-masing perangkat daerah	45 Perangkat Daerah	Perangkat Daerah yang melakukan analisis Anggaran Responsif Gender (ARG Program) pada anggaran masing-masing perangkat daerah	45 Perangkat Daerah		<b>83.000.000,00</b>	
2	08	02	2.01	0003	Advokasi Kebijakan dan Pendampingan Pelaksanaan PUG termasuk PPRG			Jumlah Perangkat Daerah yang Mendapat Advokasi Kebijakan dan Pendampingan Pelaksanaan Pengarusutamaan Gender (PUG) Termasuk Perencanaan Pembangunan Responsif Gender (PPRG) Kewenangan Kabupaten/Kota	45 Perangkat Daerah			- Semua Kecamatan, Semua Kelurahan	83.000.000,00	
2	08	02	2.02		<b>Pemberdayaan Perempuan Bidang Politik, Hukum, Sosial, dan Ekonomi pada Organisasi Kemasyarakatan Kewenangan Kabupaten/Kota</b>			Partisipasi Perempuan di organisasi masyarakat	75 %	Partisipasi Perempuan di organisasi masyarakat	75 %		<b>265.881.109,00</b>	
2	08	02	2.02	0002	Advokasi Kebijakan dan Pendampingan Peningkatan Partisipasi Perempuan dan Politik, Hukum, Sosial dan Ekonomi			Jumlah Organisasi Masyarakat yang Mendapat Advokasi dan Pendampingan Kebijakan Peningkatan Partisipasi Perempuan di Bidang Politik, Hukum, Sosial dan Ekonomi Kewenangan Kabupaten/Kota	50 Organisasi			- Semua Kecamatan, Semua Kelurahan	265.881.109,00	
2	08	02	2.03		<b>Penguatan dan Pengembangan Lembaga Penyedia Layanan Pemberdayaan Perempuan Kewenangan Kabupaten/Kota</b>			Presentase Layanan responsif gender yang diberikan oleh lembaga penyedia layanan	69 %	Presentase Layanan responsif gender yang diberikan oleh lembaga penyedia layanan	69 %		<b>118.000.000,00</b>	
2	08	02	2.03	0001	Advokasi Kebijakan dan Pendampingan kepada Lembaga Penyedia Layanan Pemberdayaan Perempuan Kewenangan Kabupaten/Kota			Jumlah Lembaga Penyedia Layanan Pemberdayaan Perempuan Kewenangan Kabupaten/Kota yang Mendapat Advokasi dan Pendampingan	15 Lembaga			- Semua Kecamatan, Semua Kelurahan	49.000.000,00	
2	08	02	2.03	0002	Peningkatan Kapasitas Sumber Daya Lembaga Penyedia Layanan Pemberdayaan Perempuan Kewenangan Kabupaten/Kota			Jumlah sumber Daya Lembaga Penyedia Layanan Pemberdayaan Perempuan Kewenangan Kabupaten/Kota yang Mendapat Peningkatan Kapasitas	50 Orang			- Semua Kecamatan, Semua Kelurahan	63.162.500,00	

Kode					Program / Kegiatan	Sasaran Program		Sasaran Kegiatan				Lokasi Kegiatan	Plafon Anggaran Sementara (Rp.)	Keterangan
						Indikator Kinerja	Target	Output Kegiatan	Target	Outcome Kegiatan	Target			
2	08	02	2.03	0003	Pengembangan Komunikasi, Informasi dan Edukasi (KIE) Pemberdayaan Perempuan Kewenangan Kabupaten/Kota			Jumlah Dokumen Komunikasi Informasi dan Edukasi (KIE) Pemberdayaan Perempuan Kewenangan Kabupaten/Kota yang Tersedia	1 Dokumen			- Semua Kecamatan, Semua Kelurahan	5.837.500,00	
2	08	03			<b>PROGRAM PERLINDUNGAN PEREMPUAN</b>	Rasio Kekerasan Terhadap Perempuan	0.00031 per 100.000 penduduk						<b>574.348.652,00</b>	
2	08	03	2.01		<b>Pencegahan Kekerasan Terhadap Perempuan Lingkup Daerah Kabupaten/Kota</b>			Koordinasi Pencegahan Kekerasan Terhadap Perempuan	50 Lembaga	Koordinasi Pencegahan Kekerasan Terhadap Perempuan	50 Lembaga		<b>40.000.000,00</b>	
2	08	03	2.01	0001	Koordinasi dan Sinkronisasi Pelaksanaan Kebijakan, Program dan Kegiatan Pencegahan Kekerasan Terhadap Perempuan Lingkup Daerah Kabupaten/Kota			Jumlah Dokumen Hasil Koordinasi dan Sinkronisasi Pelaksanaan Kebijakan, Program dan Kegiatan Pencegahan Kekerasan Terhadap Perempuan Kewenangan Kabupaten/Kota	1 Dokumen			- Semua Kecamatan, Semua Kelurahan	40.000.000,00	
2	08	03	2.02		<b>Penyediaan Layanan Rujukan Lanjutan bagi Perempuan Korban Kekerasan yang Memerlukan Koordinasi Kewenangan Kabupaten/Kota</b>			Lembaga yang menyediakan layanan rujukan	9 Lembaga	Lembaga yang menyediakan layanan rujukan	9 Lembaga		<b>430.348.652,00</b>	
2	08	03	2.02	0001	Penyediaan Layanan Pengaduan Masyarakat bagi Perempuan Korban Kekerasan Kewenangan Kabupaten/Kota			Jumlah Perempuan Korban Kekerasan Tingkat Kabupaten/Kota yang Mendapatkan Layanan Pengaduan	130 Orang			- Semua Kecamatan, Semua Kelurahan	290.719.000,00	
2	08	03	2.02	0002	Koordinasi dan Sinkronisasi Pelaksanaan Penyediaan Layanan Rujukan Lanjutan bagi Perempuan Korban Kekerasan Kewenangan Kabupaten/Kota			Jumlah Layanan Tindak Lanjut Pengaduan yang Memerlukan Koordinasi dan Sinkronisasi bagi Perempuan Korban Kekerasan Kewenangan Kabupaten/Kota	6 Layanan			- Semua Kecamatan, Semua Kelurahan	139.629.652,00	
2	08	03	2.03		<b>Penguatan dan Pengembangan Lembaga Penyedia Layanan Perlindungan Perempuan Tingkat Daerah Kabupaten/Kota</b>			Instansi dan organisasi yang tergabung dalam FPKK dan FPTPPO	50 Lembaga	Instansi dan organisasi yang tergabung dalam FPKK dan FPTPPO	50 Lembaga		<b>104.000.000,00</b>	
2	08	03	2.03	0004	Penguatan Jejaring antar Lembaga Penyedia Layanan Perlindungan Perempuan Kewenangan Kabupaten/Kota			Jumlah Dokumen Hasil Penguatan Jejaring Antar Lembaga Penyedia Layanan Perlindungan Perempuan Kewenangan Kabupaten/Kota	1 Dokumen			- Semua Kecamatan, Semua Kelurahan	104.000.000,00	

Kode					Program / Kegiatan	Sasaran Program		Sasaran Kegiatan				Lokasi Kegiatan	Plafon Anggaran Sementara (Rp.)	Keterangan
						Indikator Kinerja	Target	Output Kegiatan	Target	Outcome Kegiatan	Target			
2	08	05			<b>PROGRAM PENGELOLAAN SISTEM DATA GENDER DAN ANAK</b>	Persentase Partisipasi Perempuan di Lembaga	9 %						80.000.000,00	
2	08	05	2.01		<b>Pengumpulan, Pengolahan Analisis dan Penyajian Data Gender dan Anak Dalam Kelembagaan Data di Tingkat Daerah Kabupaten/Kota</b>			Ketersediaan analisis dan data gender dan anak	1 Dokumen	Ketersediaan analisis dan data gender dan anak	1 Dokumen		80.000.000,00	
2	08	05	2.01	0002	Penyajian dan Pemanfaatan Data Gender dan Anak dalam Kelembagaan Data di Kewenangan Kabupaten/Kota			Jumlah Dokumen Penyajian dan Pemanfaatan Data Gender dan Anak dalam Kelembagaan Data di Kewenangan Kabupaten/Kota	1 Dokumen			- Semua Kecamatan, Semua Kelurahan	80.000.000,00	
2	08	06			<b>PROGRAM PEMENUHAN HAK ANAK (PHA)</b>	Cakupan Desa Layak Anak	45 Desa/kelurahan						405.840.250,00	
2	08	06	2.01		<b>Pelebagaan PHA pada Lembaga Pemerintah, Nonpemerintah, dan Dunia Usaha Kewenangan Kabupaten/Kota</b>			Cakupan lembaga yang memiliki program pemenuhan hak Anak	15 %	Cakupan lembaga yang memiliki program pemenuhan hak Anak	15 %		110.608.500,00	
2	08	06	2.01	0001	Advokasi Kebijakan dan Pendampingan Pemenuhan Hak Anak pada Lembaga Pemerintah, Non Pemerintah, Media dan Dunia Usaha Kewenangan Kabupaten/Kota			Jumlah Organisasi Pemerintah, Non Pemerintah, Media dan Dunia Usaha yang Mendapat Advokasi Kebijakan dan Pendampingan Pemenuhan Hak Anak pada Organisasi Pemerintah, Non Pemerintah, Media dan Dunia Usaha	35 Organisasi			- Semua Kecamatan, Semua Kelurahan	110.608.500,00	
2	08	06	2.02		<b>Penguatan dan Pengembangan Lembaga Penyedia Layanan Peningkatan Kualitas Hidup Anak Kewenangan Kabupaten/Kota</b>			Lembaga mitra P3A yang mengakomodir kegiatan anak	50 Lembaga	Lembaga mitra P3A yang mengakomodir kegiatan anak	50 Lembaga		295.231.750,00	
2	08	06	2.02	0002	Koordinasi dan Sinkronisasi Pelaksanaan Pendampingan Peningkatan Kualitas Hidup Anak Tingkat Daerah Kabupaten/Kota			Jumlah Dokumen Hasil Koordinasi dan Sinkronisasi Pelaksanaan Peningkatan Kualitas Hidup Anak Kewenangan Kabupaten/Kota	1 Dokumen			- Semua Kecamatan, Semua Kelurahan	176.060.750,00	
2	08	06	2.02	0003	Pengembangan Komunikasi, Informasi dan Edukasi Pemenuhan Hak Anak bagi Lembaga Penyedia Layanan Peningkatan Kualitas Hidup Anak Tingkat Daerah Kabupaten/Kota			Jumlah Dokumen Komunikasi Informasi dan Edukasi (KIE) Pemenuhan Hak Anak bagi Lembaga Penyedia Layanan Peningkatan Kualitas Hidup Anak Kewenangan Kabupaten/Kota	1 Dokumen			- Semua Kecamatan, Semua Kelurahan	70.450.000,00	

Kode					Program / Kegiatan	Sasaran Program		Sasaran Kegiatan				Lokasi Kegiatan	Plafon Anggaran Sementara (Rp.)	Keterangan	
						Indikator Kinerja	Target	Output Kegiatan	Target	Outcome Kegiatan	Target				
2	08	06	2.02	0004	Penguatan Jejaring antar Lembaga Penyedia Layanan Peningkatan Kualitas Hidup Anak Tingkat Daerah Kabupaten/Kota			Jumlah Dokumen Hasil Penguatan Jejaring Antar Lembaga Penyedia Layanan Peningkatan Kualitas Hidup Anak Kewenangan Kabupaten/Kota	1 Dokumen				- Semua Kecamatan, Semua Kelurahan	48.721.000,00	
2	08	07			<b>PROGRAM PERLINDUNGAN KHUSUS ANAK</b>	Persentase Anak Korban Kekerasan yang Ditangani Instansi Terkait Kabupaten	100 %							<b>875.106.400,00</b>	
2	08	07	2.02		<b>Penyediaan Layanan bagi Anak yang Memerlukan Perlindungan Khusus yang Memerlukan Koordinasi Tingkat Daerah Kabupaten/Kota</b>			Capaian layanan perlindungan khusus korban kekerasan anak	100 %	Capaian layanan perlindungan khusus korban kekerasan anak	100 %			<b>300.796.450,00</b>	
2	08	07	2.02	0005	Penyediaan Layanan Pengaduan Masyarakat bagi Anak yang Memerlukan Perlindungan Khusus Tingkat Daerah Kabupaten/Kota			Jumlah AMPK yang mendapatkan layanan pengaduan	160 Orang				- Semua Kecamatan, Semua Kelurahan	186.285.000,00	
2	08	07	2.02	0006	Koordinasi Pelaksanaan Layanan AMPK			Jumlah AMPK yang mendapatkan layanan	150 Orang				- Semua Kecamatan, Semua Kelurahan	114.511.450,00	
2	08	07	2.03		<b>Penguatan dan Pengembangan Lembaga Penyedia Layanan bagi Anak yang Memerlukan Perlindungan Khusus Tingkat Daerah Kabupaten/Kota</b>			Lembaga Penyedia Layanan Bagi Anak	1 Lembaga	Lembaga Penyedia Layanan Bagi Anak	1 Lembaga			<b>574.309.950,00</b>	
2	08	07	2.03	0005	Penguatan jejaring antar lembaga penyedia layanan perlindungan bagi AMPK tingkat daerah kabupaten/kota			Jumlah kegiatan kerjasama antar lembaga penyedia layanan AMPK	10 Kegiatan				- Semua Kecamatan, Semua Kelurahan	376.135.500,00	
2	08	07	2.03	0006	Peningkatan kapasitas SDM lembaga penyedia layanan perlindungan dan penanganan bagi AMPK tingkat daerah kabupaten/			Jumlah SDM Penyedia Layanan yang terlatih dan mendapatkan sertifikat Perlindungan dan Penanganan AMPK	100 Orang				- Semua Kecamatan, Semua Kelurahan	46.025.000,00	
2	08	07	2.03	0007	Pengembangan KIE (komunikasi, informasi, dan edukasi) perlindungan khusus anak tingkat daerah kabupaten/kota			Jumlah KIE Perlindungan khusus anak	1 Dokumen				- Semua Kecamatan, Semua Kelurahan	152.149.450,00	
2	14	01			<b>PROGRAM PENUNJANG URUSAN PEMERINTAHAN DAERAH KABUPATEN/KOTA</b>	Capaian Nilai Akuntabilitas Kinerja Instansi Pemerintah (AKIP)	83 Angka							<b>6.668.055.987,00</b>	
2	14	01	2.01		<b>Perencanaan, Penganggaran, dan Evaluasi Kinerja Perangkat Daerah</b>			Capaian Kinerja Perencanaan dan Evaluasi Kinerja Perangkat Daerah	100 %	Capaian Kinerja Perencanaan dan Evaluasi Kinerja Perangkat Daerah	100 %			<b>116.594.000,00</b>	

Kode					Program / Kegiatan	Sasaran Program		Sasaran Kegiatan				Lokasi Kegiatan	Plafon Anggaran Sementara (Rp.)	Keterangan
						Indikator Kinerja	Target	Output Kegiatan	Target	Outcome Kegiatan	Target			
2	14	01	2.01	0001	Penyusunan Dokumen Perencanaan Perangkat Daerah			Jumlah Dokumen Perencanaan Perangkat Daerah	7 Dokumen			- Semua Kecamatan, Semua Kelurahan	101.594.000,00	
2	14	01	2.01	0007	Evaluasi Kinerja Perangkat Daerah			Jumlah Laporan Evaluasi Kinerja Perangkat Daerah	5 Laporan			- Semua Kecamatan, Semua Kelurahan	15.000.000,00	
<b>2</b>	<b>14</b>	<b>01</b>	<b>2.02</b>		<b>Administrasi Keuangan Perangkat Daerah</b>			Capaian Kinerja Pengelolaan Administrasi Keuangan	100 %	Capaian Kinerja Pengelolaan Administrasi Keuangan	100 %		<b>5.566.348.478,00</b>	
2	14	01	2.02	0001	Penyediaan Gaji dan Tunjangan ASN			Jumlah Orang yang Menerima Gaji dan Tunjangan ASN	33 Orang/bulan			- Semua Kecamatan, Semua Kelurahan	5.425.788.478,00	
2	14	01	2.02	0002	Penyediaan Administrasi Pelaksanaan Tugas ASN			Jumlah Dokumen Hasil Penyediaan Administrasi Pelaksanaan Tugas ASN	1 Dokumen			- Semua Kecamatan, Semua Kelurahan	130.560.000,00	
2	14	01	2.02	0007	Koordinasi dan Penyusunan Laporan Keuangan Bulanan/ Triwulanan/ Semesteran SKPD			Jumlah Laporan Keuangan Bulanan/ Triwulanan/ Semesteran SKPD dan Laporan Koordinasi Penyusunan Laporan Keuangan Bulanan/Triwulanan/Semesteran SKPD	22 Laporan			- Semua Kecamatan, Semua Kelurahan	10.000.000,00	
<b>2</b>	<b>14</b>	<b>01</b>	<b>2.06</b>		<b>Administrasi Umum Perangkat Daerah</b>			Capaian Kinerja Pengelolaan Administrasi Umum	100 %	Capaian Kinerja Pengelolaan Administrasi Umum	100 %		<b>331.419.400,00</b>	
2	14	01	2.06	0001	Penyediaan Komponen Instalasi Listrik/Penerangan Bangunan Kantor			Jumlah Paket Komponen Instalasi Listrik/Penerangan Bangunan Kantor yang Disediakan	4 Paket			- Semua Kecamatan, Semua Kelurahan	6.196.600,00	
2	14	01	2.06	0002	Penyediaan Peralatan dan Perlengkapan Kantor			Jumlah Paket Peralatan dan Perlengkapan Kantor yang Disediakan	20 Paket			- Semua Kecamatan, Semua Kelurahan	97.992.800,00	
2	14	01	2.06	0003	Penyediaan Peralatan Rumah Tangga			Jumlah Paket Peralatan Rumah Tangga yang Disediakan	15 Paket			- Semua Kecamatan, Semua Kelurahan	15.510.000,00	
2	14	01	2.06	0005	Penyediaan Barang Cetak dan Penggandaan			Jumlah Paket Barang Cetak dan Penggandaan yang Disediakan	2 Paket			- Semua Kecamatan, Semua Kelurahan	5.090.000,00	

Kode					Program / Kegiatan	Sasaran Program		Sasaran Kegiatan				Lokasi Kegiatan	Plafon Anggaran Sementara (Rp.)	Keterangan
						Indikator Kinerja	Target	Output Kegiatan	Target	Outcome Kegiatan	Target			
2	14	01	2.06	0006	Penyediaan Bahan Bacaan dan Peraturan Perundang-undangan			Jumlah Dokumen Bahan Bacaan dan Peraturan Perundang-Undangan yang Disediakan	2 Dokumen			- Semua Kecamatan, Semua Kelurahan	2.400.000,00	
2	14	01	2.06	0008	Fasilitas Kunjungan Tamu			Jumlah Laporan Fasilitas Kunjungan Tamu	1 Laporan			- Semua Kecamatan, Semua Kelurahan	45.100.000,00	
2	14	01	2.06	0009	Penyelenggaraan Rapat Koordinasi dan Konsultasi SKPD			Jumlah Laporan Penyelenggaraan Rapat Koordinasi dan Konsultasi SKPD	1 Laporan			- Semua Kecamatan, Semua Kelurahan	155.052.500,00	
2	14	01	2.06	0010	Penatausahaan Arsip Dinamis pada SKPD			Jumlah Dokumen Penatausahaan Arsip Dinamis pada SKPD	1 Dokumen			- Semua Kecamatan, Semua Kelurahan	1.802.500,00	
2	14	01	2.06	0011	Dukungan Pelaksanaan Sistem Pemerintahan Berbasis Elektronik pada SKPD			Jumlah Dokumen Dukungan Pelaksanaan Sistem Pemerintahan Berbasis Elektronik pada SKPD	1 Dokumen			- Semua Kecamatan, Semua Kelurahan	2.275.000,00	
<b>2</b>	<b>14</b>	<b>01</b>	<b>2.08</b>		<b>Penyediaan Jasa Penunjang Urusan Pemerintahan Daerah</b>			Capaian Kinerja Penyediaan Jasa Penunjang Urusan Pemerintahan Daerah	100 %	Capaian Kinerja Penyediaan Jasa Penunjang Urusan Pemerintahan Daerah	100 %		<b>235.823.472,00</b>	
2	14	01	2.08	0002	Penyediaan Jasa Komunikasi, Sumber Daya Air dan Listrik			Jumlah Laporan Penyediaan Jasa Komunikasi, Sumber Daya Air dan Listrik yang Disediakan	1.00 Laporan			- Semua Kecamatan, Semua Kelurahan	9.000.000,00	
2	14	01	2.08	0003	Penyediaan Jasa Peralatan dan Perlengkapan Kantor			Jumlah Laporan Penyediaan Jasa Peralatan dan Perlengkapan Kantor yang Disediakan	1 Laporan			- Semua Kecamatan, Semua Kelurahan	20.100.000,00	
2	14	01	2.08	0004	Penyediaan Jasa Pelayanan Umum Kantor			Jumlah Laporan Penyediaan Jasa Pelayanan Umum Kantor yang Disediakan	1 Laporan			- Semua Kecamatan, Semua Kelurahan	206.723.472,00	
<b>2</b>	<b>14</b>	<b>01</b>	<b>2.09</b>		<b>Pemeliharaan Barang Milik Daerah Penunjang Urusan Pemerintahan Daerah</b>			Capaian Kinerja Pemeliharaan Barang Milik Daerah Penunjang Urusan Pemerintahan Daerah	100 %	Capaian Kinerja Pemeliharaan Barang Milik Daerah Penunjang Urusan Pemerintahan Daerah	100 %		<b>417.870.637,00</b>	
2	14	01	2.09	0001	Penyediaan Jasa Pemeliharaan, Biaya Pemeliharaan, dan Pajak Kendaraan Perorangan Dinas atau Kendaraan Dinas Jabatan			Jumlah Kendaraan Perorangan Dinas atau Kendaraan Dinas Jabatan yang Dipelihara dan Dibayarkan Pajaknya	2 Unit			- Semua Kecamatan, Semua Kelurahan	62.569.000,00	

Kode					Program / Kegiatan	Sasaran Program		Sasaran Kegiatan				Lokasi Kegiatan	Plafon Anggaran Sementara (Rp.)	Keterangan
						Indikator Kinerja	Target	Output Kegiatan	Target	Outcome Kegiatan	Target			
2	14	01	2.09	0002	Penyediaan Jasa Pemeliharaan, Biaya Pemeliharaan, Pajak dan Perizinan Kendaraan Dinas Operasional atau Lapangan			Jumlah Kendaraan Dinas Operasional atau Lapangan yang Dipelihara dan dibayarkan Pajak dan Perizinannya	90 Unit			- Semua Kecamatan, Semua Kelurahan	177.975.000,00	
2	14	01	2.09	0005	Pemeliharaan Mebel			Jumlah Mebel yang Dipelihara	57 Unit			- Semua Kecamatan, Semua Kelurahan	7.050.000,00	
2	14	01	2.09	0009	Pemeliharaan/Rehabilitasi Gedung Kantor dan Bangunan Lainnya			Jumlah Gedung Kantor dan Bangunan Lainnya yang Dipelihara/Direhabilitasi	19 Unit			- Semua Kecamatan, Semua Kelurahan	170.276.637,00	
<b>2</b>	<b>14</b>	<b>02</b>			<b>PROGRAM PENGENDALIAN PENDUDUK</b>	Angka Kelahiran Total (Total Fertility Rate (TFR))	1.64 Angka						<b>67.970.355,00</b>	
<b>2</b>	<b>14</b>	<b>02</b>	<b>2.01</b>		<b>Pemaduan dan Sinkronisasi Kebijakan Pemerintah Daerah Provinsi dengan Pemerintah Daerah Kabupaten/Kota dalam rangka Pengendalian Kuantitas Penduduk</b>			Laporan Pelaksanaan Evaluasi Kegiatan Kependudukan	12 Bulan	Laporan Pelaksanaan Evaluasi Kegiatan Kependudukan	12 Bulan		<b>22.500.000,00</b>	
2	14	02	2.01	0023	Pelaksanaan Rapat Pengendalian Program Bangga Kencana			Jumlah Laporan Rapat Pengendalian Program Bangga Kencana (Pembangunan Keluarga, Kependudukan, dan Keluarga Berencana)	12 Kegiatan			- Semua Kecamatan, Semua Kelurahan	22.500.000,00	
<b>2</b>	<b>14</b>	<b>02</b>	<b>2.02</b>		<b>Pemetaan Perkiraan Pengendalian Penduduk Cakupan Daerah Kabupaten/Kota</b>			Capaian Updating Data Program KKBPK setiap bulan	100 %	Capaian Updating Data Program KKBPK setiap bulan	100 %		<b>45.470.355,00</b>	
2	14	02	2.02	0002	Penyediaan dan Pengolahan Data Kependudukan			Jumlah Dokumen Penyediaan dan Pengolahan Data Kependudukan	3 Dokumen			- Semua Kecamatan, Semua Kelurahan	40.400.000,00	
2	14	02	2.02	0013	Pengolahan dan Pelaporan Data Pengendalian Lapangan dan Pelayanan KB			Jumlah Dokumen Pengolahan dan Pelaporan Data Pengendalian Lapangan dan Pelayanan KB	1 Dokumen			- Semua Kecamatan, Semua Kelurahan	2.000.000,00	
2	14	02	2.02	0018	Pembinaan dan Pengawasan Pencatatan dan Pelaporan Program Bangga Kencana			Jumlah Laporan hasil Pelaksanaan Pembinaan dan pengawasan Program Bangga Kencana	1 Laporan			- Semua Kecamatan, Semua Kelurahan	3.070.355,00	
<b>2</b>	<b>14</b>	<b>03</b>			<b>PROGRAM PEMBINAAN KELUARGA BERENCANA (KB)</b>	Persentase Pemakaian Kontrasepsi Modern (Modern Contraceptive Prevalence Rate/mCPR)	77.2 %						<b>1.290.679.250,00</b>	



Kode					Program / Kegiatan	Sasaran Program		Sasaran Kegiatan				Lokasi Kegiatan	Plafon Anggaran Sementara (Rp.)	Keterangan
						Indikator Kinerja	Target	Output Kegiatan	Target	Outcome Kegiatan	Target			
2	14	03	2.01		<b>Pelaksanaan Advokasi, Komunikasi, Informasi dan Edukasi (KIE) Pengendalian Penduduk dan KB Sesuai Kearifan Budaya Lokal</b>			Capaian Pelaksanaan Kegiatan KIE	80 %	Capaian Pelaksanaan Kegiatan KIE	80 %		<b>252.674.000,00</b>	
2	14	03	2.01	0008	Pengendalian Program KKBPBPK			Jumlah Laporan Hasil Pengendalian Program KKBPBPK	1 Laporan			- Semua Kecamatan, Semua Kelurahan	7.100.000,00	
2	14	03	2.01	0010	Pengelolaan Operasional dan Sarana di Balai Penyuluhan Bangsa Kencana			Jumlah Laporan Hasil Pengelolaan Operasional dan Sarana di Balai Penyuluhan Bangsa Kencana (Pembangunan Keluarga, Kependudukan, dan Keluarga Berencana)	1 Laporan			- Semua Kecamatan, Semua Kelurahan	4.000.000,00	
2	14	03	2.01	0011	Pelaksanaan Mekanisme Operasional Program Bangsa Kencana melalui Rapat Koordinasi Kecamatan (Rakorcam), Rapat Koordinasi Desa (Rakordes), dan Mini Lokakarya (Minilok)			Jumlah Laporan Mekanisme Operasional Program Bangsa Kencana (Pembangunan Keluarga, Kependudukan, dan Keluarga Berencana) Melalui Rapat Koordinasi Kecamatan (Rakorcam), Rapat Koordinasi Desa (Rakordes), dan Mini Lokakarya (Minilok)	1 Laporan			- Semua Kecamatan, Semua Kelurahan	19.190.000,00	
2	14	03	2.01	0012	Promosi dan KIE Program Bangsa Kencana Melalui Media Massa Cetak dan Elektronik serta Media Luar Ruang			Jumlah Dokumen Promosi dan KIE Program Bangsa Kencana (Pembangunan Keluarga, Kependudukan, dan Keluarga Berencana) Melalui Media Massa Cetak dan Elektronik serta Media Luar Ruang	1 Dokumen			- Semua Kecamatan, Semua Kelurahan	200.384.000,00	
2	14	03	2.01	0013	Komunikasi, Informasi dan Edukasi (KIE) Program Bangsa Kencana sesuai Kearifan Budaya Lokal			Jumlah Komunikasi, Informasi dan Edukasi (KIE) Program Bangsa Kencana (Pembangunan Keluarga, Kependudukan, dan Keluarga Berencana) sesuai Kearifan Budaya Lokal yang dilaksanakan	1.00 Dokumen			- Semua Kecamatan, Semua Kelurahan	2.000.000,00	
2	14	03	2.01	0014	Advokasi Program Bangsa kencana oleh pokja advokasi kepada Stakeholders dan Mitra Kerja			Jumlah Organisasi yang Mendapatkan Advokasi Program Bangsa Kencana (Pembangunan Keluarga, Kependudukan, dan Keluarga Berencana) kepada Stakeholders dan Mitra Kerja	3.00 Organisasi			- Semua Kecamatan, Semua Kelurahan	20.000.000,00	

Kode					Program / Kegiatan	Sasaran Program		Sasaran Kegiatan				Lokasi Kegiatan	Plafon Anggaran Sementara (Rp.)	Keterangan
						Indikator Kinerja	Target	Output Kegiatan	Target	Outcome Kegiatan	Target			
2	14	03	2.02		<b>Pendayagunaan Tenaga Penyuluh KB/Petugas Lapangan KB (PKB/PLKB)</b>			Capaian Kinerja Pendayagunaan PKB dan PLKB	100 %	Capaian Kinerja Pendayagunaan PKB dan PLKB	100 %		<b>478.973.750,00</b>	
2	14	03	2.02	0004	Penggerakan Kader Institusi Masyarakat Pedesaan (IMP)			Jumlah Kader yang Mengikuti Penggerakan Kader Institusi Masyarakat Pedesaan (IMP)	34 Orang			- Semua Kecamatan, Semua Kelurahan	385.029.500,00	
2	14	03	2.02	0006	Fasilitasi Pelaksanaan Penyuluhan, Penggerakan, Pelayanan dan Pengembangan Program Bangga Kencana untuk Petugas Keluarga Berencana/Penyuluh Lapangan Keluarga Berencana (PKB/PLKB)			Jumlah Laporan Hasil Penguatan Pelaksanaan Penyuluhan, Penggerakan, Pelayanan dan Pengembangan Program Bangga Kencana (Pembangunan Keluarga, Kependudukan, dan Keluarga Berencana) untuk Petugas Keluarga Berencana/Penyuluh Lapangan Keluarga Berencana (PKB/PLKB)	12 Laporan			- Semua Kecamatan, Semua Kelurahan	93.944.250,00	
2	14	03	2.03		<b>Pengendalian dan Pendistribusian Kebutuhan Alat dan Obat Kontrasepsi serta Pelaksanaan Pelayanan KB di Daerah Kabupaten/Kota</b>			Cakupan Peningkatan Pelayanan KB	90 %	Cakupan Peningkatan Pelayanan KB	90 %		<b>481.781.500,00</b>	
2	14	03	2.03	0001	Pengendalian Pendistribusian Alat dan Obat Kontrasepsi dan Sarana Penunjang Pelayanan KB ke Fasilitas Kesehatan Termasuk Jaringan dan Jejaringnya			Jumlah Laporan Pengendalian Pendistribusian Alat dan Obat Kontrasepsi dan Sarana Penunjang Pelayanan KB ke Fasilitas Kesehatan Termasuk Jaringan dan Jejaringnya	12 Laporan			- Semua Kecamatan, Semua Kelurahan	176.538.000,00	
2	14	03	2.03	0003	Peningkatan Kesertaan Penggunaan Metode Kontrasepsi Jangka Panjang (MKJP)			Jumlah Orang yang Mengikuti Kesertaan Penggunaan Metode Kontrasepsi Jangka Panjang (MKJP)	750 Orang			- Semua Kecamatan, Semua Kelurahan	50.225.500,00	
2	14	03	2.03	0004	Penyediaan Dukungan Ayoman Komplikasi Berat dan Kegagalan Penggunaan MKJP			Jumlah Laporan Dukungan Ayoman Komplikasi Berat dan Kegagalan Penggunaan MKJP	1 Laporan			- Semua Kecamatan, Semua Kelurahan	153.788.000,00	
2	14	03	2.03	0006	Penyediaan Sarana Penunjang Pelayanan KB			Jumlah Unit Sarana Penunjang Pelayanan KB	1 Unit			- Semua Kecamatan, Semua Kelurahan	2.000.000,00	

Kode					Program / Kegiatan	Sasaran Program		Sasaran Kegiatan				Lokasi Kegiatan	Plafon Anggaran Sementara (Rp.)	Keterangan
						Indikator Kinerja	Target	Output Kegiatan	Target	Outcome Kegiatan	Target			
2	14	03	2.03	0008	Pembinaan Pelayanan Keluarga Berencana dan Kesehatan Reproduksi di Fasilitas Kesehatan Termasuk Jaringan dan Jejaringnya			Jumlah Laporan Hasil Pembinaan Pelayanan Keluarga Berencana dan Kesehatan Reproduksi di Fasilitas Kesehatan Termasuk Jaringan dan Jejaringnya	1 Laporan			- Semua Kecamatan, Semua Kelurahan	2.000.000,00	
2	14	03	2.03	0010	Peningkatan Kompetensi Tenaga Pelayanan Keluarga Berencana dan Kesehatan Reproduksi			Jumlah Tenaga Pelayanan yang Mengikuti Peningkatan Kompetensi Tenaga Pelayanan Keluarga Berencana dan Kesehatan Reproduksi	17 Orang			- Semua Kecamatan, Semua Kelurahan	67.350.000,00	
2	14	03	2.03	0013	Peningkatan Kesertaan KB Pria			Jumlah Akseptor yang Mendapat Peningkatan Kesetaraan KB Pria	50 Orang			- Semua Kecamatan, Semua Kelurahan	29.880.000,00	
<b>2</b>	<b>14</b>	<b>03</b>	<b>2.04</b>		<b>Pemberdayaan dan Peningkatan Peran Serta Organisasi Masyarakat Tingkat Daerah Kabupaten/Kota dalam Pelaksanaan Pelayanan dan Pembinaan Kesertaan Ber-KB</b>			Cakupan Peningkatan Peran Serta Organisasi Masyarakat dan Mitra Kerja	80 %	Cakupan Peningkatan Peran Serta Organisasi Masyarakat dan Mitra Kerja	80 %		<b>77.250.000,00</b>	
2	14	03	2.04	0001	Penguatan Peran Serta Organisasi Masyarakat dan Mitra Kerja Lainnya dalam Pelaksanaan Pelayanan dan Pembinaan Kesertaan Ber-KB			Jumlah Organisasi yang Mendapatkan Penguatan Peran Serta Organisasi Masyarakat dan Mitra Kerja Lainnya dalam Pelaksanaan Pelayanan dan Pembinaan Kesertaan Ber-KB	25 Organisasi			- Semua Kecamatan, Semua Kelurahan	32.600.000,00	
2	14	03	2.04	0006	Pelaksanaan dan Pengelolaan Program Bangga Kencana di Kampung Keluarga Berkualitas			Jumlah Kampung Keluarga Berkualitas yang mengikuti Pelaksanaan dan Pengelolaan Program Bangga Kencana (Pembangunan Keluarga, Kependudukan, dan Keluarga Berencana)	47 Kampung			- Semua Kecamatan, Semua Kelurahan	44.650.000,00	
<b>2</b>	<b>14</b>	<b>04</b>			<b>PROGRAM PEMBERDAYAAN DAN PENINGKATAN KELUARGA SEJAHTERA (KS)</b>	Cakupan Pelaksanaan Pembangunan Ketahanan dan Kesejahteraan Keluarga dalam Kelompok Tribina	84.5 %						<b>117.047.500,00</b>	
<b>2</b>	<b>14</b>	<b>04</b>	<b>2.01</b>		<b>Pelaksanaan Pembangunan Keluarga Melalui Pembinaan Ketahanan dan Kesejahteraan Keluarga</b>			Capaian Pelaksanaan Kegiatan Orientasi dan Evaluasi Tribina, UPPKS, dan PIK R	100 %	Capaian Pelaksanaan Kegiatan Orientasi dan Evaluasi Tribina, UPPKS, dan PIK R	100 %		<b>43.075.000,00</b>	

Kode					Program / Kegiatan	Sasaran Program		Sasaran Kegiatan				Lokasi Kegiatan	Plafon Anggaran Sementara (Rp.)	Keterangan
						Indikator Kinerja	Target	Output Kegiatan	Target	Outcome Kegiatan	Target			
2	14	04	2.01	0008	Promosi dan Sosialisasi Kelompok Kegiatan Ketahanan dan Kesejahteraan Keluarga (Menjadi Orang Tua Hebat, Generasi Berencana, Kelanjutan serta Pengelolaan Keuangan Keluarga)			Jumlah Laporan Hasil Promosi dan Sosialisasi Kelompok Kegiatan Ketahanan dan Kesejahteraan Keluarga (Menjadi Orang Tua Hebat, Generasi Berencana, Kelanjutan serta Pengelolaan Keuangan Keluarga)	1 Laporan			- Semua Kecamatan, Semua Kelurahan	43.075.000,00	
2	14	04	2.02		<b>Pelaksanaan dan Peningkatan Peran Serta Organisasi Kemasyarakatan Tingkat Daerah Kabupaten/ Kota dalam Pembangunan Keluarga Melalui Pembinaan Ketahanan dan Kesejahteraan Keluarga</b>			Capaian Pelaksanaan Forum Posdaya	100 %	Capaian Pelaksanaan Forum Posdaya	100 %		<b>73.972.500,00</b>	
2	14	04	2.02	0001	Penguatan Kebijakan Daerah dalam rangka Pemberdayaan dan Peningkatan Peran Serta Organisasi Kemasyarakatan dan Mitra Kerja Lainnya dalam Pembinaan Ketahanan dan Kesejahteraan Keluarga (BKB, BKR, BKL, PPPKS, PIK-R dan Pemberdayaan Ekonomi Keluarga/UPPKS)			Jumlah Organisasi yang Mengikuti Penguatan Kebijakan Daerah dalam rangka Pemberdayaan dan Peningkatan Peran Serta Organisasi Kemasyarakatan dan Mitra Kerja Lainnya dalam Pembinaan Ketahanan dan Kesejahteraan Keluarga (BKB, BKR, BKL, PPPKS, PIK-R dan Pemberdayaan Ekonomi Keluarga/UPPKS)	4 Organisasi			- Semua Kecamatan, Semua Kelurahan	19.850.000,00	
2	14	04	2.02	0002	Pendayagunaan Mitra Kerja dan Organisasi Kemasyarakatan dalam Penggerakan Operasional Pembinaan Program Ketahanan dan Kesejahteraan Keluarga (BKB, BKR, BKL, PPPKS, PIK-R dan Pemberdayaan Ekonomi Keluarga/UPPKS)			Jumlah Laporan Pendayagunaan Mitra Kerja dan Organisasi Kemasyarakatan dalam Penggerakan Operasional Pembinaan Program Ketahanan dan Kesejahteraan Keluarga (BKB, BKR, BKL, PPPKS, PIK-R dan Pemberdayaan Ekonomi Keluarga/UPPKS)	1 Laporan			- Semua Kecamatan, Semua Kelurahan	15.572.500,00	
2	14	04	2.02	0004	Promosi dan Sosialisasi Program Ketahanan dan Kesejahteraan Keluarga bagi Mitra Kerja			Jumlah Laporan Hasil Promosi dan Sosialisasi Program Ketahanan dan Kesejahteraan Keluarga bagi Mitra Kerja	1 Laporan			- Semua Kecamatan, Semua Kelurahan	38.550.000,00	
2	22	08			<b>PROGRAM PENYELENGGARAAN KEISTIMEWAAN YOGYAKARTA URUSAN KEBUDAYAAN</b>	Capaian Desa Prima	40 %						<b>350.000.000,00</b>	
2	22	08	5.07		<b>Adat, Seni, Tradisi dan Lembaga Budaya</b>			Jumlah rintisan desa prima yang ditetapkan	4 Desa	Jumlah rintisan desa prima yang ditetapkan	4 Desa		<b>350.000.000,00</b>	

Kode					Program / Kegiatan	Sasaran Program		Sasaran Kegiatan				Lokasi Kegiatan	Plafon Anggaran Sementara (Rp.)	Keterangan
						Indikator Kinerja	Target	Output Kegiatan	Target	Outcome Kegiatan	Target			
2	22	08	5.07	0001	Pembinaan dan Pengembangan Rintisan Desa dan Kantong Budaya			Jumlah Laporan Pembinaan Rintisan Desa dan Kantong Budaya	1 Laporan			- Semua Kecamatan, Semua Kelurahan	350.000.000,00	
<b>2.09.3.27.0.00.01.0000 Dinas Ketahanan Pangan dan Pertanian</b>														
<b>2.09.3.27.0.00.01.0000 Dinas Ketahanan Pangan dan Pertanian</b>														
1	03	13			<b>PROGRAM PENYELENGGARAAN KEISTIMEWAAN YOGYAKARTA URUSAN TATA RUANG</b>	Persentase Pemanfaatan Ruang Satuan Ruang Strategis (SRS) di Kabupaten Bantul Sesuai Peraturan Perundang-Undangan	100 %						<b>2.126.827.000,00</b>	
1	03	13	5.02		<b>Pemanfaatan Ruang Satuan Ruang Strategis Kasultanan dan Kadipaten</b>			Capaian kinerja pemanfaatan ruang Satuan Ruang Strategis (SRS) di Kabupaten Bantul sesuai peraturan perundang-undangan	100 Persentase	Capaian kinerja pemanfaatan ruang Satuan Ruang Strategis (SRS) di Kabupaten Bantul sesuai peraturan perundang-undangan	100 Persen		<b>2.126.827.000,00</b>	
1	03	13	5.02	0012	Pemanfaatan Ruang Satuan Ruang Strategis Kawasan Kerto-Pleret			Jumlah Dokumen Pemanfaatan Ruang Satuan Ruang Strategis Kawasan Kerto-Pleret	1.00 Dokumen			- Semua Kecamatan, Semua Kelurahan	2.126.827.000,00	
2	09	02			<b>PROGRAM PENGELOLAAN SUMBER DAYA EKONOMI UNTUK KEDAULATAN dan KEMANDIRIAN PANGAN</b>	Persentase Lumbung Pangan yang Berfungsi dengan Baik	57,14 %						<b>13.500.000,00</b>	
2	09	02	2.01		<b>Penyediaan Infrastruktur dan Seluruh Pendukung Kemandirian Pangan sesuai Kewenangan Daerah Kabupaten/Kota</b>			Infrastruktur dan Seluruh Pendukung Kemandirian Pangan yang operasional	1 Unit	Infrastruktur dan Seluruh Pendukung Kemandirian Pangan yang operasional	1 Unit		<b>13.500.000,00</b>	
2	09	02	2.01	0004	Koordinasi dan Sinkronisasi Penyediaan Infrastruktur Logistik			Jumlah Koordinasi dan Sinkronisasi dalam rangka Penyediaan Infrastruktur Logistik	1 Laporan			- Semua Kecamatan, Semua Kelurahan	13.500.000,00	
2	09	03			<b>PROGRAM PENINGKATAN DIVERSIFIKASI DAN KETAHANAN PANGAN MASYARAKAT</b>	Persentase ketersediaan pangan (Tersedianya cadangan beras dan atau jagung sesuai kebutuhan)	153 %						<b>1.131.323.840,00</b>	
2	09	03	2.01		<b>Penyediaan dan Penyaluran Pangan Pokok atau Pangan Lainnya sesuai dengan Kebutuhan Daerah Kabupaten/Kota dalam rangka Stabilisasi Pasokan dan Harga Pangan</b>			Tersalurkannya pangan pokok dan pangan lainnya	100 Persen	Tersalurkannya pangan pokok dan pangan lainnya	100 Persen		<b>186.323.840,00</b>	
2	09	03	2.01	0006	Pengembangan Kelembagaan Usaha Pangan Masyarakat dan Toko Tani Indonesia			Jumlah Kelembagaan Usaha Pangan Masyarakat dan Toko Tani Indonesia yang Dikembangkan	13 Unit			- Semua Kecamatan, Semua Kelurahan	4.750.000,00	

Kode					Program / Kegiatan	Sasaran Program		Sasaran Kegiatan				Lokasi Kegiatan	Plafon Anggaran Sementara (Rp.)	Keterangan
						Indikator Kinerja	Target	Output Kegiatan	Target	Outcome Kegiatan	Target			
2	09	03	2.01	0010	Pengembangan Kelembagaan Distribusi Pangan Kabupaten/kota			Jumlah Kelembagaan Distribusi Pangan	8 Unit			- Semua Kecamatan, Semua Kelurahan	5.950.000,00	
2	09	03	2.01	0014	Koordinasi dan Sinkronisasi Pemantauan Stok, Pasokan dan Harga Pangan Pokok Strategis			Jumlah koordinasi dan sinkronisasi pemantauan stok pangan, pasokan pangan dan harga pangan Pokok Strategis	12 Laporan			- Semua Kecamatan, Semua Kelurahan	145.450.000,00	
2	09	03	2.01	0016	Penyusunan Neraca Bahan Makanan (NBM)			Informasi Neraca Bahan Makanan (NBM)	1 Dokumen			- Semua Kecamatan, Semua Kelurahan	30.173.840,00	
<b>2</b>	<b>09</b>	<b>03</b>	<b>2.02</b>		<b>Pengelolaan dan Keseimbangan Cadangan Pangan Kabupaten/Kota</b>			Persentase ketersediaan pangan (Tersedianya cadangan beras dan atau jagung sesuai kebutuhan)	100 Persen	Persentase ketersediaan pangan (Tersedianya cadangan beras dan atau jagung sesuai kebutuhan)	100 Persen		<b>175.000.000,00</b>	
2	09	03	2.02	0003	Pengadaan Cadangan Pangan Pemerintah Kabupaten/Kota			Jumlah Cadangan Pangan Pemerintah Kabupaten/Kota	15 Ton			- Semua Kecamatan, Semua Kelurahan	171.400.000,00	
2	09	03	2.02	0004	Pemeliharaan Cadangan Pangan Pemerintah Kabupaten/Kota			Jumlah Cadangan Pangan Pemerintah Kabupaten/Kota yang Terpelihara	48 Ton			- Semua Kecamatan, Semua Kelurahan	1.900.000,00	
2	09	03	2.02	0006	Pengelolaan Cadangan Pangan Pemerintah Kab/Kota			Jumlah Cadangan Pangan Pemerintah Kab/Kota yang terpelihara	48 Ton			- Semua Kecamatan, Semua Kelurahan	1.700.000,00	
<b>2</b>	<b>09</b>	<b>03</b>	<b>2.04</b>		<b>Pelaksanaan Pencapaian Target Konsumsi Pangan Perkapita/Tahun sesuai dengan Angka Kecukupan Gizi</b>			Skor PPH	91,8 Poin	Skor PPH	91.8 Poin		<b>770.000.000,00</b>	
2	09	03	2.04	0001	Penyusunan dan Penetapan Target Konsumsi Pangan Per Kapita Per Tahun			Target Konsumsi Pangan Per Kapita Per Tahun	1 Dokumen			- Semua Kecamatan, Semua Kelurahan	50.000.000,00	
2	09	03	2.04	0002	Pemberdayaan Masyarakat dalam Penganekaragaman Konsumsi Pangan Berbasis Sumber Daya Lokal			Jumlah Pemberdayaan Kelompok Masyarakat dalam Penganekaragaman Konsumsi Pangan Berbasis Sumber Daya Lokal	3 Laporan			- Semua Kecamatan, Semua Kelurahan	720.000.000,00	
<b>2</b>	<b>09</b>	<b>04</b>			<b>PROGRAM PENANGANAN KERAWANAN PANGAN</b>	Penurunan jumlah Desa Rentan Rawan Pangan	20 %						<b>145.500.000,00</b>	

Kode					Program / Kegiatan	Sasaran Program		Sasaran Kegiatan				Lokasi Kegiatan	Plafon Anggaran Sementara (Rp.)	Keterangan
						Indikator Kinerja	Target	Output Kegiatan	Target	Outcome Kegiatan	Target			
2	09	04	2.01		<b>Penyusunan Peta Kerentanan dan Ketahanan Pangan Kecamatan</b>			Tersedianya peta ketahanan pangan	1 Dokumen	Tersedianya peta ketahanan pangan	1 Dokumen		<b>36.530.000,00</b>	
2	09	04	2.01	0001	Penyusunan, Pemutakhiran dan Analisis Peta Ketahanan dan Kerentanan Pangan			Peta dan Analisis Ketahanan dan Kerentanan Pangan yang Dimutakhirkan	2 Dokumen			- Semua Kecamatan, Semua Kelurahan	36.530.000,00	
2	09	04	2.02		<b>Penanganan Kerawanan Pangan Kewenangan Kabupaten/Kota</b>			Tertanganinya kerawanan pangan	100 Persen	Tertanganinya kerawanan pangan	100 Persen		<b>108.970.000,00</b>	
2	09	04	2.02	0002	Pelaksanaan Pengadaan, Pengelolaan, dan Penyaluran Cadangan Pangan pada Kerawanan Pangan yang Mencakup dalam 1 (satu) Daerah Kabupaten/Kota			Jumlah Pengadaan, Pengelolaan, dan Penyaluran Cadangan Pangan pada Kerawanan Pangan yang Mencakup dalam 1 (Satu) Daerah Kabupaten/Kota	3 Dokumen			- Semua Kecamatan, Semua Kelurahan	94.670.000,00	
2	09	04	2.02	0003	Koordinasi dan Sinkronisasi Penanganan Kerawanan Pangan dan Gizi Kabupaten/Kota			Jumlah koordinasi dan sinkronisasi penanganan kerawanan pangan dan gizi kabupaten/kota	1 Laporan			- Semua Kecamatan, Semua Kelurahan	14.300.000,00	
2	09	05			<b>PROGRAM PENGAWASAN KEAMANAN PANGAN</b>	Persentase jumlah pangan segar asal tumbuhan yang aman dikonsumsi	100 %						<b>32.750.000,00</b>	
2	09	05	2.01		<b>Pelaksanaan Pengawasan Keamanan Pangan Segar Daerah Kabupaten/Kota</b>			Capaian Kinerja Pengawasan Keamanan Pangan Segar	100 Persen	Capaian Kinerja Pengawasan Keamanan Pangan Segar	100 Persen		<b>32.750.000,00</b>	
2	09	05	2.01	0004	Rekomendasi Keamanan Pangan Segar Asal Tumbuhan Daerah Kabupaten/Kota			Jumlah Rekomendasi Keamanan Pangan Segar Asal Tumbuhan Daerah Kabupaten/Kota	1 Dokumen			- Semua Kecamatan, Semua Kelurahan	17.750.000,00	
2	09	05	2.01	0008	Koordinasi dan sinkronisasi keamanan dan mutu pangan segar asal tumbuhan			Jumlah pelaksanaan koordinasi, dan sinkronisasi keamanan dan mutu pangan segar asal tumbuhan	1 Laporan			- Semua Kecamatan, Semua Kelurahan	15.000.000,00	
2	22	08			<b>PROGRAM PENYELENGGARAAN KEISTIMEWAAN YOGYAKARTA URUSAN KEBUDAYAAN</b>	Cakupan Pengembangan Kelurahan Mandiri Pangan	48 %						<b>300.000.000,00</b>	
2	22	08	5.06		<b>Pengembangan Kearifan Lokal dan Potensi Budaya</b>			Capaian kinerja pengembangan lumbung mataraman	100 Persen	Capaian kinerja pengembangan lumbung mataraman	100 Persen		<b>300.000.000,00</b>	
2	22	08	5.06	0001	Pengembangan Lumbung Mataraman			Jumlah Laporan Hasil Pengembangan Lumbung Mataraman	2 Laporan			- Semua Kecamatan, Semua Kelurahan	300.000.000,00	

Kode					Program / Kegiatan	Sasaran Program		Sasaran Kegiatan				Lokasi Kegiatan	Plafon Anggaran Sementara (Rp.)	Keterangan
						Indikator Kinerja	Target	Output Kegiatan	Target	Outcome Kegiatan	Target			
3	27	01			<b>PROGRAM PENUNJANG URUSAN PEMERINTAHAN DAERAH KABUPATEN/KOTA</b>	Capaian Nilai Akuntabilitas Kinerja Instansi Pemerintah (AKIP)	85 Angka						<b>31.011.445.238,00</b>	
3	27	01	2.01		<b>Perencanaan, Penganggaran, dan Evaluasi Kinerja Perangkat Daerah</b>			Capaian Kinerja Perencanaan dan Evaluasi Perangkat Daerah	100 Persen	Capaian Kinerja Perencanaan dan Evaluasi Perangkat Daerah	100 Persen		<b>207.300.000,00</b>	
3	27	01	2.01	0001	Penyusunan Dokumen Perencanaan Perangkat Daerah			Jumlah Dokumen Perencanaan Perangkat Daerah	2.00 Dokumen			- Semua Kecamatan, Semua Kelurahan	92.500.000,00	
3	27	01	2.01	0007	Evaluasi Kinerja Perangkat Daerah			Jumlah Laporan Evaluasi Kinerja Perangkat Daerah	1.00 Laporan			- Semua Kecamatan, Semua Kelurahan	114.800.000,00	
3	27	01	2.02		<b>Administrasi Keuangan Perangkat Daerah</b>			Capaian Kinerja Pengelolaan Administrasi Keuangan	100 Persen	Capaian Kinerja Pengelolaan Administrasi Keuangan	100 Persen		<b>27.119.729.156,00</b>	
3	27	01	2.02	0001	Penyediaan Gaji dan Tunjangan ASN			Jumlah Orang yang Menerima Gaji dan Tunjangan ASN	238.00 Orang/bulan			- Semua Kecamatan, Semua Kelurahan	26.880.289.156,00	
3	27	01	2.02	0002	Penyediaan Administrasi Pelaksanaan Tugas ASN			Jumlah Dokumen Hasil Penyediaan Administrasi Pelaksanaan Tugas ASN	1 Dokumen			- Semua Kecamatan, Semua Kelurahan	226.440.000,00	
3	27	01	2.02	0007	Koordinasi dan Penyusunan Laporan Keuangan Bulanan/ Triwulanan/ Semesteran SKPD			Jumlah Laporan Keuangan Bulanan/ Triwulanan/ Semesteran SKPD dan Laporan Koordinasi Penyusunan Laporan Keuangan Bulanan/Triwulanan/Semesteran SKPD	18 Laporan			- Semua Kecamatan, Semua Kelurahan	13.000.000,00	
3	27	01	2.04		<b>Administrasi Pendapatan Daerah Kewenangan Perangkat Daerah</b>			Capaian Kinerja Pengelolaan Administrasi Pendapatan Daerah	100 Persen	Capaian Kinerja Pengelolaan Administrasi Pendapatan Daerah	100 Persen		<b>8.500.000,00</b>	
3	27	01	2.04	0007	Pelaporan Pengelolaan Retribusi Daerah			Jumlah Laporan Pengelolaan Retribusi Daerah	1 Dokumen			- Semua Kecamatan, Semua Kelurahan	8.500.000,00	
3	27	01	2.05		<b>Administrasi Kepegawaian Perangkat Daerah</b>			Capaian Pengelolaan Administrasi Kepegawaian	100 Persen	Capaian Pengelolaan Administrasi Kepegawaian	100 Persen		<b>60.500.000,00</b>	
3	27	01	2.05	0005	Monitoring, Evaluasi, dan Penilaian Kinerja Pegawai			Jumlah Dokumen Monitoring, Evaluasi, dan Penilaian Kinerja Pegawai	1 Dokumen			- Semua Kecamatan, Semua Kelurahan	60.500.000,00	



Kode					Program / Kegiatan	Sasaran Program		Sasaran Kegiatan				Lokasi Kegiatan	Plafon Anggaran Sementara (Rp.)	Keterangan
						Indikator Kinerja	Target	Output Kegiatan	Target	Outcome Kegiatan	Target			
3	27	01	2.06		<b>Administrasi Umum Perangkat Daerah</b>			Capaian Kinerja Pengelolaan Administrasi Umum	100 Persen	Capaian Kinerja Pengelolaan Administrasi Umum	100 Persen		<b>817.979.887,00</b>	
3	27	01	2.06	0001	Penyediaan Komponen Instalasi Listrik/Penerangan Bangunan Kantor			Jumlah Paket Komponen Instalasi Listrik/Penerangan Bangunan Kantor yang Disediakan	11 Paket			- Semua Kecamatan, Semua Kelurahan	15.000.000,00	
3	27	01	2.06	0002	Penyediaan Peralatan dan Perlengkapan Kantor			Jumlah Paket Peralatan dan Perlengkapan Kantor yang Disediakan	46 Paket			- Semua Kecamatan, Semua Kelurahan	239.168.887,00	
3	27	01	2.06	0003	Penyediaan Peralatan Rumah Tangga			Jumlah Paket Peralatan Rumah Tangga yang Disediakan	28 Paket			- Semua Kecamatan, Semua Kelurahan	28.000.000,00	
3	27	01	2.06	0005	Penyediaan Barang Cetak dan Penggandaan			Jumlah Paket Barang Cetak dan Penggandaan yang Disediakan	7 Paket			- Semua Kecamatan, Semua Kelurahan	50.000.000,00	
3	27	01	2.06	0006	Penyediaan Bahan Bacaan dan Peraturan Perundang-undangan			Jumlah Dokumen Bahan Bacaan dan Peraturan Perundang-Undangan yang Disediakan	5 Dokumen			- Semua Kecamatan, Semua Kelurahan	5.000.000,00	
3	27	01	2.06	0008	Fasilitas Kunjungan Tamu			Jumlah Laporan Fasilitas Kunjungan Tamu	1 Laporan			- Semua Kecamatan, Semua Kelurahan	30.850.000,00	
3	27	01	2.06	0009	Penyelenggaraan Rapat Koordinasi dan Konsultasi SKPD			Jumlah Laporan Penyelenggaraan Rapat Koordinasi dan Konsultasi SKPD	4 Laporan			- Semua Kecamatan, Semua Kelurahan	439.581.000,00	
3	27	01	2.06	0010	Penatausahaan Arsip Dinamis pada SKPD			Jumlah Dokumen Penatausahaan Arsip Dinamis pada SKPD	1 Dokumen			- Semua Kecamatan, Semua Kelurahan	5.000.000,00	
3	27	01	2.06	0011	Dukungan Pelaksanaan Sistem Pemerintahan Berbasis Elektronik pada SKPD			Jumlah Dokumen Dukungan Pelaksanaan Sistem Pemerintahan Berbasis Elektronik pada SKPD	1 Dokumen			- Semua Kecamatan, Semua Kelurahan	5.380.000,00	
3	27	01	2.07		<b>Pengadaan Barang Milik Daerah Penunjang Urusan Pemerintah Daerah</b>			Capaian Kinerja Pengadaan Barang Milik Daerah	100 Persen	Capaian Kinerja Pengadaan Barang Milik Daerah	100 Persen		<b>533.975.000,00</b>	
3	27	01	2.07	0006	Pengadaan Peralatan dan Mesin Lainnya			Jumlah Unit Peralatan dan Mesin Lainnya yang Disediakan	5.00 Unit			- Semua Kecamatan, Semua Kelurahan	533.975.000,00	

Kode					Program / Kegiatan	Sasaran Program		Sasaran Kegiatan				Lokasi Kegiatan	Plafon Anggaran Sementara (Rp.)	Keterangan
						Indikator Kinerja	Target	Output Kegiatan	Target	Outcome Kegiatan	Target			
3	27	01	2.08		<b>Penyediaan Jasa Penunjang Urusan Pemerintahan Daerah</b>			Capaian Kinerja Pengadaan Jasa Penunjang	100 Persen	Capaian Kinerja Pengadaan Jasa Penunjang	100 Persen		<b>790.330.448,00</b>	
3	27	01	2.08	0001	Penyediaan Jasa Surat Menyurat			Jumlah Laporan Penyediaan Jasa Surat Menyurat	1 Laporan			- Semua Kecamatan, Semua Kelurahan	6.000.000,00	
3	27	01	2.08	0002	Penyediaan Jasa Komunikasi, Sumber Daya Air dan Listrik			Jumlah Laporan Penyediaan Jasa Komunikasi, Sumber Daya Air dan Listrik yang Disediakan	4 Laporan			- Semua Kecamatan, Semua Kelurahan	91.600.000,00	
3	27	01	2.08	0003	Penyediaan Jasa Peralatan dan Perlengkapan Kantor			Jumlah Laporan Penyediaan Jasa Peralatan dan Perlengkapan Kantor yang Disediakan	3 Laporan			- Semua Kecamatan, Semua Kelurahan	96.750.000,00	
3	27	01	2.08	0004	Penyediaan Jasa Pelayanan Umum Kantor			Jumlah Laporan Penyediaan Jasa Pelayanan Umum Kantor yang Disediakan	9.00 Laporan			- Semua Kecamatan, Semua Kelurahan	595.980.448,00	
3	27	01	2.09		<b>Pemeliharaan Barang Milik Daerah Penunjang Urusan Pemerintahan Daerah</b>			Capaian Kinerja Pemeliharaan Barang Milik Daerah	100 Persen	Capaian Kinerja Pemeliharaan Barang Milik Daerah	100 Persen		<b>1.473.130.747,00</b>	
3	27	01	2.09	0001	Penyediaan Jasa Pemeliharaan, Biaya Pemeliharaan, dan Pajak Kendaraan Perorangan Dinas atau Kendaraan Dinas Jabatan			Jumlah Kendaraan Perorangan Dinas atau Kendaraan Dinas Jabatan yang Dipelihara dan dibayarkan Pajaknya	30 Unit			- Semua Kecamatan, Semua Kelurahan	188.640.000,00	
3	27	01	2.09	0002	Penyediaan Jasa Pemeliharaan, Biaya Pemeliharaan, Pajak dan Perizinan Kendaraan Dinas Operasional atau Lapangan			Jumlah Kendaraan Dinas Operasional atau Lapangan yang Dipelihara dan dibayarkan Pajak dan Perizinannya	190 Unit			- Semua Kecamatan, Semua Kelurahan	138.070.000,00	
3	27	01	2.09	0009	Pemeliharaan/Rehabilitasi Gedung Kantor dan Bangunan Lainnya			Jumlah Gedung Kantor dan Bangunan Lainnya yang Dipelihara/Direhabilitasi	1.00 Unit			- Semua Kecamatan, Semua Kelurahan	1.146.420.747,00	
3	27	02			<b>PROGRAM PENYEDIAAN DAN PENGEMBANGAN SARANA PERTANIAN</b>	Persentase Ketersediaan Sarana Pertanian	100 %						<b>2.116.876.060,00</b>	
3	27	02	2.01		<b>Pengawasan Penggunaan Sarana Pertanian</b>			Sarana pertanian yang diberikan tepat sasaran	100 Persen	Sarana pertanian yang diberikan tepat sasaran	100 Persen		<b>1.598.951.060,00</b>	

Kode					Program / Kegiatan	Sasaran Program		Sasaran Kegiatan				Lokasi Kegiatan	Plafon Anggaran Sementara (Rp.)	Keterangan
						Indikator Kinerja	Target	Output Kegiatan	Target	Outcome Kegiatan	Target			
3	27	02	2.01	0001	Pengawasan Penggunaan Sarana Pendukung Pertanian Sesuai dengan Komoditas, Teknologi dan Spesifik Lokasi			Jumlah Pengawasan Penggunaan Sarana Pendukung Pertanian Sesuai dengan Komoditas, Teknologi dan Spesifik Lokasi	2 Laporan			- Semua Kecamatan, Semua Kelurahan	280.550.000,00	
3	27	02	2.01	0002	Pendampingan Penggunaan Sarana Pendukung Pertanian			Jumlah Pendampingan Penggunaan Sarana Pendukung Pertanian	12 Laporan			- Semua Kecamatan, Semua Kelurahan	1.318.401.060,00	
3	27	02	2.06		<b>Penyediaan Benih/Bibit Ternak dan Hijauan Pakan Ternak yang Sumbernya dalam 1 (Satu) Daerah Kabupaten/Kota Lain</b>			Peningkatan benih/bibit ternak yang beredar dalam satu tahun	0,05	Peningkatan benih/bibit ternak yang beredar dalam satu tahun	0.05		<b>517.925.000,00</b>	
3	27	02	2.06	0002	Pengadaan Hijauan Pakan Ternak yang Sumbernya dari Daerah Kabupaten/Kota Lain			Jumlah Hijauan Pakan Ternak yang Sumbernya dari Daerah Kabupaten/Kota Lain	15 Ton			- Semua Kecamatan, Semua Kelurahan	71.100.000,00	
3	27	02	2.06	0003	Pengadaan Bibit Ternak yang Sumbernya dari Daerah Kabupaten/Kota Lain			Jumlah bibit ternak yang sumbernya dari daerah kabupaten/kota lain	39300 Ekor			- Semua Kecamatan, Semua Kelurahan	446.825.000,00	
3	27	03			<b>PROGRAM PENYEDIAAN DAN PENGEMBANGAN PRASARANA PERTANIAN</b>	Persentase prasarana yang digunakan dengan baik	100 Persen						<b>998.473.840,00</b>	
3	27	03	2.01		<b>Pengembangan Prasarana Pertanian</b>			Luas Baku Sawah di Kabupaten Bantul	14819 Ha	Luas Baku Sawah di Kabupaten Bantul	14819 Ha		<b>143.361.340,00</b>	
3	27	03	2.01	0003	Koordinasi dan Sinkronisasi Prasarana Pendukung Pertanian Lainnya			Jumlah Koordinasi dan Sinkronisasi Prasarana Pendukung Pertanian Lainnya	2 Laporan			- Semua Kecamatan, Semua Kelurahan	139.398.840,00	
3	27	03	2.01	0015	Pengelolaan Lahan Pertanian Pangan Berkelanjutan/LP2B, Kawasan Pertanian Pangan Berkelanjutan/KP2B dan Lahan Cadangan Pertanian Pangan Berkelanjutan/LCP2B di Kabupaten/Kota			Lahan Pertanian Pangan Berkelanjutan/LP2B, Kawasan Pertanian Pangan Berkelanjutan/KP2B dan Lahan Cadangan Pertanian Pangan Berkelanjutan/LCP2B yang dikelola	1 Dokumen			- Semua Kecamatan, Semua Kelurahan	3.962.500,00	
3	27	03	2.02		<b>Pembangunan Prasarana Pertanian</b>			Capaian Kinerja Pelaksanaan Pembangunan Prasarana Pertanian	100 Persen	Capaian Kinerja Pelaksanaan Pembangunan Prasarana Pertanian	100 Persen		<b>852.562.500,00</b>	
3	27	03	2.02	0004	Pembangunan, Rehabilitasi dan Pemeliharaan DAM Parit			Jumlah DAM Parit yang Dibangun, Direhabilitasi dan Dipelihara	1 Unit			- Semua Kecamatan, Semua Kelurahan	425.000,00	

Kode					Program / Kegiatan	Sasaran Program		Sasaran Kegiatan				Lokasi Kegiatan	Plafon Anggaran Sementara (Rp.)	Keterangan
						Indikator Kinerja	Target	Output Kegiatan	Target	Outcome Kegiatan	Target			
3	27	03	2.02	0008	Pembangunan, Rehabilitasi dan Pemeliharaan Balai Penyuluh di Kecamatan serta Sarana Pendukungnya			Jumlah Balai Penyuluh di Kecamatan serta Sarana Pendukungnya yang Dibangun, Direhabilitasi dan Dipelihara	1 Unit			- Semua Kecamatan, Semua Kelurahan	425.000,00	
3	27	03	2.02	0009	Pembangunan, Rehabilitasi dan Pemeliharaan Prasarana Pertanian Lainnya			Jumlah Prasarana Pertanian Lainnya yang Dibangun, Direhabilitasi dan Dipelihara	1 Unit			- Semua Kecamatan, Semua Kelurahan	425.000,00	
3	27	03	2.02	0010	Rehabilitasi dan Pemeliharaan Jaringan Irigasi Usaha Tani			Jumlah jaringan irigasi usaha tani yang direhabilitasi	3 Unit			- Semua Kecamatan, Semua Kelurahan	851.287.500,00	
3	27	03	2.03		<b>Pengelolaan Wilayah Sumber Bibit Ternak dan Rumpun/Galur Ternak dalam Daerah Kabupaten/Kota</b>			Pengelolaan Sumber Bibit Ternak yang terlindungi	1 Jenis	Pengelolaan Sumber Bibit Ternak yang terlindungi	1 Jenis		<b>2.550.000,00</b>	
3	27	03	2.03	0001	Pelestarian dan Pemanfaatan Wilayah Sumber Bibit Ternak dan Rumpun/Galur Ternak			Jumlah Wilayah Sumber Bibit Ternak dan Rumpun/Galur Ternak yang Dilestarikan dan Dimanfaatkan	2 Laporan			- Semua Kecamatan, Semua Kelurahan	2.550.000,00	
3	27	04			<b>PROGRAM PENGENDALIAN KESEHATAN HEWAN DAN KESEHATAN MASYARAKAT VETERINER</b>	Persentase Penurunan kejadian dan jumlah kasus penyakit hewan menular	100 %						<b>901.241.880,00</b>	
3	27	04	2.01		<b>Penjaminan Kesehatan Hewan, Penutupan dan Pembukaan Daerah Wabah Penyakit Hewan Menular Dalam daerah Kabupaten/Kota</b>			Capaian Kinerja Pengelolaan Kesehatan Hewan dan Ternak	100 Persen	Capaian Kinerja Pengelolaan Kesehatan Hewan dan Ternak	100 Persen		<b>742.317.540,00</b>	
3	27	04	2.01	0008	Pemberantasan Penyakit Hewan Menular dan Zoonosis dalam 1 (satu) Daerah Kabupaten/Kota			Jumlah wilayah atau kawasan yang mengalami penurunan kasus penyakit hewan menular dan zoonosis dalam 1 (satu) Daerah Kabupaten/kota	9 Laporan			- Semua Kecamatan, Semua Kelurahan	742.317.540,00	
3	27	04	2.02		<b>Pengawasan Pemasukan dan Pengeluaran Hewan dan Produk Hewan Daerah Kabupaten/Kota</b>			Capaian Pengawasan Pemasukan dan Pengeluaran Hewan dan Produk Hewan Daerah Kabupaten/Kota	100 Persen	Capaian Pengawasan Pemasukan dan Pengeluaran Hewan dan Produk Hewan Daerah Kabupaten/Kota	100 Persen		<b>115.012.500,00</b>	
3	27	04	2.02	0004	Pengawasan atas Penerapan Persyaratan Teknis untuk Pemasukan dan/atau Pengeluaran Hewan, Produk Hewan dan Media Pembawa Penyakit Hewan Lainnya (HPM)			Jumlah pengawasan penerapan persyaratan teknis untuk pemasukan dan/atau pengeluaran HPM	2 laporan			- Semua Kecamatan, Semua Kelurahan	115.012.500,00	
3	27	04	2.04		<b>Penerapan dan Pengawasan Persyaratan Teknis Kesehatan Masyarakat Veteriner</b>			Capaian kinerja pengelolaan kesehatan hewan dan ternak	100 Persen	Capaian kinerja pengelolaan kesehatan hewan dan ternak	100 Persen		<b>40.861.840,00</b>	

Kode					Program / Kegiatan	Sasaran Program		Sasaran Kegiatan				Lokasi Kegiatan	Plafon Anggaran Sementara (Rp.)	Keterangan
						Indikator Kinerja	Target	Output Kegiatan	Target	Outcome Kegiatan	Target			
3	27	04	2.04	0002	Pengawasan Peredaran Hewan dan Produk Hewan			Jumlah Pengawasan Peredaran Hewan dan Produk Hewan	2 Laporan			- Semua Kecamatan, Semua Kelurahan	8.425.000,00	
3	27	04	2.04	0004	Pengujian Laboratorium Kesehatan Masyarakat Veteriner			Jumlah Pengujian Laboratorium Kesehatan Masyarakat Veteriner	1.00 Dokumen			- Semua Kecamatan, Semua Kelurahan	32.436.840,00	
3	27	04	2.05		<b>Penerapan dan Pengawasan Persyaratan Teknis Kesejahteraan Hewan</b>			Peningkatan Pengawasan pangan asal hewan yang ASUH	10 Persen	Peningkatan Pengawasan pangan asal hewan yang ASUH	10 Persen		<b>3.050.000,00</b>	
3	27	04	2.05	0003	Pembinaan Penerapan Kesejahteraan Hewan pada Unit Usaha			Jumlah unit usaha yang dibina terhadap penerapan kesejahteraan hewan	1 Unit			- Semua Kecamatan, Semua Kelurahan	3.050.000,00	
3	27	05			<b>PROGRAM PENGENDALIAN DAN PENANGGULANGAN BENCANA PERTANIAN</b>	Persentase fasilitasi penanggulangan bencana	100 Persen						<b>50.000.000,00</b>	
3	27	05	2.01		<b>Pengendalian dan Penanggulangan Bencana Pertanian Kabupaten/Kota</b>			Serangan hama yang ditangani	52 lokasi	Serangan hama yang ditangani	52 lokasi		<b>50.000.000,00</b>	
3	27	05	2.01	0001	Pengendalian Organisme Pengganggu Tumbuhan (OPT) Tanaman Pangan, Hortikultura, dan Perkebunan			Jumlah Luas Serangan Organisme Pengganggu Tumbuhan (OPT) Tanaman Pangan, Hortikultura, dan Perkebunan yang Dikendalikan	100 Ha			- Semua Kecamatan, Semua Kelurahan	50.000.000,00	
3	27	06			<b>PROGRAM PERIZINAN USAHA PERTANIAN</b>	Persentase jumlah rekomendasi usaha pertanian yang diterbitkan	100 Persen						<b>12.735.000,00</b>	
3	27	06	2.01		<b>Penerbitan Izin Usaha Pertanian yang Kegiatan Usahanya dalam Daerah Kabupaten/Kota</b>			Penerbitan rekomendasi usaha pertanian	1 rekomen dasi	Penerbitan rekomendasi usaha pertanian	1 rekomen dasi		<b>11.985.000,00</b>	
3	27	06	2.01	0005	Pembinaan dan Pengawasan Penerapan standar dan Izin Usaha Pertanian			Jumlah izin usaha pertanian yang dibina dan diawasi	1 Laporan			- Semua Kecamatan, Semua Kelurahan	11.985.000,00	
3	27	06	2.02		<b>Penerbitan Izin Usaha Produksi Benih/Bibit Ternak dan Pakan, Fasilitas Pemeliharaan Hewan, Rumah Sakit Hewan/Pasar Hewan, Rumah Potong Hewan</b>			Penerbitan rekomendasi usaha peternakan	1 rekomen dasi	Penerbitan rekomendasi usaha peternakan	1 rekomen dasi		<b>750.000,00</b>	

Kode					Program / Kegiatan	Sasaran Program		Sasaran Kegiatan				Lokasi Kegiatan	Plafon Anggaran Sementara (Rp.)	Keterangan
						Indikator Kinerja	Target	Output Kegiatan	Target	Outcome Kegiatan	Target			
3	27	06	2.02	0001	Penatausahaan Penerbitan Izin Usaha Produksi Benih/Bibit Ternak dan Pakan, Fasilitas Pemeliharaan Hewan, Rumah Sakit Hewan/Pasar Hewan, Rumah Potong Hewan			Jumlah Penatausahaan Penerbitan Izin Usaha Produksi Benih/Bibit Ternak dan Pakan, Fasilitas Pemeliharaan Hewan, Rumah Sakit Hewan/Pasar Hewan, Rumah Potong Hewan	1 Dokumen			- Semua Kecamatan, Semua Kelurahan	750.000,00	
<b>3</b>	<b>27</b>	<b>07</b>			<b>PROGRAM PENYULUHAN PERTANIAN</b>	Produktivitas pertanian per hektar per tahun	6,32 ton/ha						<b>1.491.388.540,00</b>	
<b>3</b>	<b>27</b>	<b>07</b>	<b>2.01</b>		<b>Pelaksanaan Penyuluhan Pertanian</b>			Cakupan Peningkatan Kelas Kemampuan Kelembagaan Kelompok Tani	5 kelompok	Cakupan Peningkatan Kelas Kemampuan Kelembagaan Kelompok Tani	5 kelompok		<b>1.491.388.540,00</b>	
3	27	07	2.01	0001	Peningkatan Kapasitas Kelembagaan Penyuluhan Pertanian di Kecamatan dan Desa			Jumlah Kelembagaan Penyuluhan Pertanian di Kecamatan dan Desa yang Ditingkatkan Kapasitasnya	17 Unit			- Semua Kecamatan, Semua Kelurahan	218.538.540,00	
3	27	07	2.01	0002	Pengembangan Kapasitas Kelembagaan Petani di Kecamatan dan Desa			Jumlah Kelembagaan Petani di Kecamatan dan Desa yang Ditingkatkan Kapasitasnya	6 Unit			- Semua Kecamatan, Semua Kelurahan	183.515.000,00	
3	27	07	2.01	0003	Penyediaan dan Pemanfaatan Sarana dan Prasarana Penyuluhan Pertanian			Jumlah Sarana dan Prasarana Penyuluhan Pertanian	7 Unit			- Semua Kecamatan, Semua Kelurahan	13.200.000,00	
3	27	07	2.01	0005	Pembentukan dan Penyelenggaraan Sekolah Lapang Kelompok Tani Tingkat Kabupaten/Kota			Jumlah Sekolah Lapang Kelompok Tani yang Terbentuk dan Beroperasi	46 Unit			- Semua Kecamatan, Semua Kelurahan	1.076.135.000,00	
<b>2.09.3.27.0.00.01.0000 Dinas Ketahanan Pangan dan Pertanian</b>														
<b>2.09.3.27.0.00.01.0001 UPTD Pusat Kesehatan Hewan</b>														
<b>3</b>	<b>27</b>	<b>04</b>			<b>PROGRAM PENGENDALIAN KESEHATAN HEWAN DAN KESEHATAN MASYARAKAT VETERINER</b>	Persentase Penurunan kejadian dan jumlah kasus penyakit hewan menular	100 %						<b>300.000.000,00</b>	
<b>3</b>	<b>27</b>	<b>04</b>	<b>2.03</b>		<b>Pengelolaan Pelayanan Jasa Laboratorium dan Jasa Medik Veteriner dalam Daerah Kabupaten/Kota</b>			Capaian Pengelolaan Pelayanan Jasa Laboratorium dan Jasa Medik Veteriner dalam Daerah Kabupaten/Kota	100 Persen	Capaian Pengelolaan Pelayanan Jasa Laboratorium dan Jasa Medik Veteriner dalam Daerah Kabupaten/Kota	100 Persen		<b>300.000.000,00</b>	
3	27	04	2.03	0002	Penyediaan Pelayanan Jasa Medik Veteriner			Jumlah Pelayanan Jasa Medik Veteriner	1 Laporan			- Semua Kecamatan, Semua Kelurahan	300.000.000,00	

Kode	Program / Kegiatan	Sasaran Program		Sasaran Kegiatan				Lokasi Kegiatan	Plafon Anggaran Sementara (Rp.)	Keterangan
		Indikator Kinerja	Target	Output Kegiatan	Target	Outcome Kegiatan	Target			
<b>2.09.3.27.0.00.01.0000 Dinas Ketahanan Pangan dan Pertanian</b>										
<b>2.09.3.27.0.00.01.0002 UPTD Rumah Potong Hewan</b>										
3	27	04	2.02			Capaian Pengawasan Pemasukan dan Pengeluaran Hewan dan Produk Hewan Daerah Kabupaten/Kota	100 Persen	Capaian Pengawasan Pemasukan dan Pengeluaran Hewan dan Produk Hewan Daerah Kabupaten/Kota	100 Persen	336.351.084,00
3	27	04	2.02	0005	Pengawasan Peredaran Produk Hewan			Jumlah kegiatan pengawasan peredaran produk hewan	2 Laporan	- Semua Kecamatan, Semua Kelurahan 336.351.084,00
<b>2.09.3.27.0.00.01.0000 Dinas Ketahanan Pangan dan Pertanian</b>										
<b>2.09.3.27.0.00.01.0003 UPTD Balai Benih Pertanian</b>										
3	27	02			<b>PROGRAM PENYEDIAAN DAN PENGEMBANGAN SARANA PERTANIAN</b>	Prosentase Ketersediaan sarana pertanian	100 %			1.403.695.360,00
3	27	02	2.02		<b>Pengelolaan Sumber Daya Genetik (SDG) Hewan, Tumbuhan, dan Mikro Organisme Kewenangan Kabupaten/Kota</b>			Capaian kinerja Pengelolaan Sumber Daya Genetik (SDG) Hewan, Tumbuhan, dan Mikro Organisme	100 Persen	Capaian kinerja Pengelolaan Sumber Daya Genetik (SDG) Hewan, Tumbuhan, dan Mikro Organisme 100 Persen 1.403.695.360,00
3	27	02	2.02	0002	Peningkatan Kualitas SDG Hewan/Tanaman			Jumlah Pelaksanaan Peningkatan Kualitas SDG Hewan/Tanaman	2 Dokumen	- Semua Kecamatan, Semua Kelurahan 1.403.695.360,00
<b>2.09.3.27.0.00.01.0000 Dinas Ketahanan Pangan dan Pertanian</b>										
<b>2.09.3.27.0.00.01.0004 UPTD Balai Pelaksana Penyuluhan</b>										
3	27	07			<b>PROGRAM PENYULUHAN PERTANIAN</b>	Produktivitas pertanian per hektar per tahun	6,32 ton/ha			605.923.840,00
3	27	07	2.01		<b>Pelaksanaan Penyuluhan Pertanian</b>			Cakupan Peningkatan Kelas Kemampuan Kelembagaan Kelompok Tani	5 kelompok	Cakupan Peningkatan Kelas Kemampuan Kelembagaan Kelompok Tani 5 kelompok 605.923.840,00
3	27	07	2.01	0001	Peningkatan Kapasitas Kelembagaan Penyuluhan Pertanian di Kecamatan dan Desa			Jumlah Kelembagaan Penyuluhan Pertanian di Kecamatan dan Desa yang Ditingkatkan Kapasitasnya	6 Unit	- Semua Kecamatan, Semua Kelurahan 106.175.000,00
3	27	07	2.01	0002	Pengembangan Kapasitas Kelembagaan Petani di Kecamatan dan Desa			Jumlah Kelembagaan Petani di Kecamatan dan Desa yang Ditingkatkan Kapasitasnya	17 Unit	- Semua Kecamatan, Semua Kelurahan 351.848.840,00

Kode					Program / Kegiatan	Sasaran Program		Sasaran Kegiatan				Lokasi Kegiatan	Plafon Anggaran Sementara (Rp.)	Keterangan
						Indikator Kinerja	Target	Output Kegiatan	Target	Outcome Kegiatan	Target			
3	27	07	2.01	0003	Penyediaan dan Pemanfaatan Sarana dan Prasarana Penyuluhan Pertanian			Jumlah Sarana dan Prasarana Penyuluhan Pertanian	17 Unit			- Semua Kecamatan, Semua Kelurahan	147.900.000,00	
<b>2.10.1.03.0.00.01.0000 Dinas Pertanahan dan Tata Ruang (Kundha Niti Mandala Sarta Tata Sasana)</b>														
<b>2.10.1.03.0.00.01.0000 Dinas Pertanahan dan Tata Ruang (Kundha Niti Mandala Sarta Tata Sasana)</b>														
1	03	09			<b>PROGRAM PENATAAN BANGUNAN DAN LINGKUNGANNYA</b>	Cakupan perencanaan penataan bangunan dan lingkungan	100 Persen						<b>103.809.500,00</b>	
1	03	09	2.01		<b>Penyelenggaraan Penataan Bangunan dan Lingkungannya di Daerah Kabupaten/Kota</b>			Capaian kinerja Kegiatan Penyelenggaraan Penataan Bangunan dan Lingkungannya di Daerah Kabupaten / Kota	100 Persen	Capaian kinerja Kegiatan Penyelenggaraan Penataan Bangunan dan Lingkungannya di Daerah Kabupaten / Kota	100 persen		<b>103.809.500,00</b>	
1	03	09	2.01	0010	Penyusunan Rencana dan Teknis Penataan Bangunan dan Lingkungan di Kawasan Strategis Daerah Kabupaten/Kota			Jumlah Dokumen Rencana dan Teknis Penataan Bangunan dan Lingkungan yang Disusun di Kawasan Strategis Daerah Kabupaten/Kota	1 Dokumen			- Semua Kecamatan, Semua Kelurahan	103.809.500,00	
1	03	12			<b>PROGRAM PENYELENGGARAAN PENATAAN RUANG</b>	Cakupan perencanaan, pemanfaatan, pengawasan dan pengendalian penataan ruang	70,20 Persen						<b>846.636.010,00</b>	
1	03	12	2.01		<b>Penetapan Rencana Tata Ruang Wilayah (RTRW) dan Rencana Rinci Tata Ruang (RRTR) Kabupaten/Kota</b>			Capaian kinerja kegiatan Penetapan Rencana Tata Ruang Wilayah (RTRW) dan Rencana Rinci Tata Ruang (RRTR) Kabupaten/Kota	100 Persen	Capaian kinerja kegiatan Penetapan Rencana Tata Ruang Wilayah (RTRW) dan Rencana Rinci Tata Ruang (RRTR) Kabupaten/Kota	100 persen		<b>263.200.000,00</b>	
1	03	12	2.01	0005	Pelaksanaan Persetujuan Substansi RTRW Kabupaten/Kota			Jumlah surat persetujuan substansi RTRW Kabupaten/Kota	1 Dokumen			- Semua Kecamatan, Semua Kelurahan	87.873.000,00	
1	03	12	2.01	0010	Penetapan RDTR Kabupaten/Kota			Jumlah Perkada RDTR Kabupaten/Kota	1.00 Dokumen			- Semua Kecamatan, Semua Kelurahan	175.327.000,00	
1	03	12	2.03		<b>Koordinasi dan Sinkronisasi Pemanfaatan Ruang Daerah Kabupaten/Kota</b>			Capaian kinerja kegiatan Kegiatan Koordinasi dan Sinkronisasi Pemanfaatan Ruang Daerah Kabupaten / Kota	100 Persen	Capaian kinerja kegiatan Kegiatan Koordinasi dan Sinkronisasi Pemanfaatan Ruang Daerah Kabupaten / Kota	100 persen		<b>175.043.000,00</b>	



Kode					Program / Kegiatan	Sasaran Program		Sasaran Kegiatan				Lokasi Kegiatan	Plafon Anggaran Sementara (Rp.)	Keterangan
						Indikator Kinerja	Target	Output Kegiatan	Target	Outcome Kegiatan	Target			
1	03	12	2.03	0003	Koordinasi Penyelenggaraan Penataan Ruang			Jumlah Dokumen koordinasi penyelenggaraan penataan ruang	1 Dokumen			- Semua Kecamatan, Semua Kelurahan	116.191.000,00	
1	03	12	2.03	0005	Pelaksanaan Sinkronisasi Program Pemanfaatan Ruang			Jumlah dokumen sinkronisasi program pemanfaatan ruang	1.00 Dokumen			- Semua Kecamatan, Semua Kelurahan	58.852.000,00	
1	03	12	2.04		<b>Koordinasi dan Sinkronisasi Pengendalian Pemanfaatan Ruang Daerah Kabupaten/Kota</b>			Capaian kinerja kegiatan Koordinasi dan Sinkronisasi Pengendalian Pemanfaatan Ruang Daerah Kabupaten/Kota	100 Persen	Capaian kinerja kegiatan Koordinasi dan Sinkronisasi Pengendalian Pemanfaatan Ruang Daerah Kabupaten/Kota	100 persen		<b>408.393.010,00</b>	
1	03	12	2.04	0004	Koordinasi Pelaksanaan Penataan Ruang			Jumlah Dokumen Koordinasi Pelaksanaan Penataan Ruang	1.00 Dokumen			- Semua Kecamatan, Semua Kelurahan	241.201.080,00	
1	03	12	2.04	0011	Pengawasan TURBINLAK dan Pengawasan Fungsi dan Manfaat			Dokumen hasil Penilaian kinerja Pengaturan, Pembinaan dan Pelaksanaan Penataan Ruang dan Penilaian Kinerja Fungsi dan Manfaat	1.00 Dokumen			- Semua Kecamatan, Semua Kelurahan	167.191.930,00	
1	03	13			<b>PROGRAM PENYELENGGARAAN KEISTIMEWAAN YOGYAKARTA URUSAN TATA RUANG</b>	Cakupan perencanaan dan pemanfaatan tata ruang satuan ruang strategis kasultanan dan kadipaten	90 Persen						<b>846.500.000,00</b>	
1	03	13	5.01		<b>Perencanaan Tata Ruang Satuan Ruang Strategis Kasultanan dan Kadipaten</b>			Capaian kinerja kegiatan Perencanaan Tata Ruang Satuan Ruang Strategis Kasultanan dan Kadipaten	1 Dokumen	Capaian kinerja kegiatan Perencanaan Tata Ruang Satuan Ruang Strategis Kasultanan dan Kadipaten	1 dokumen		<b>250.000.000,00</b>	
1	03	13	5.01	0005	Perencanaan Program/Kegiatan Urusan Tata Ruang			Jumlah Dokumen Perencanaan Program/Kegiatan Urusan Tata Ruang	1.00 Dokumen			- Semua Kecamatan, Semua Kelurahan	250.000.000,00	
1	03	13	5.03		<b>Pengendalian Pemanfaatan Penataan Ruang Satuan Ruang Strategis</b>			Capaian Kinerja Kegiatan Pengendalian Pemanfaatan Penataan Ruang Satuan Ruang Strategis	1 Dokumen	Capaian Kinerja Kegiatan Pengendalian Pemanfaatan Penataan Ruang Satuan Ruang Strategis	1 dokumen		<b>596.500.000,00</b>	
1	03	13	5.03	0001	Pengawasan Penyelenggaraan Penataan Ruang			Jumlah Dokumen Pengawasan Penyelenggaraan Penataan Ruang	1.00 Dokumen			- Semua Kecamatan, Semua Kelurahan	596.500.000,00	

Kode					Program / Kegiatan	Sasaran Program		Sasaran Kegiatan				Lokasi Kegiatan	Plafon Anggaran Sementara (Rp.)	Keterangan
						Indikator Kinerja	Target	Output Kegiatan	Target	Outcome Kegiatan	Target			
2	10	01			<b>PROGRAM PENUNJANG URUSAN PEMERINTAHAN DAERAH KABUPATEN/KOTA</b>	Capaian Nilai Akuntabilitas Kinerja Instansi Pemerintah (AKIP)	84 angka						<b>7.510.813.753,00</b>	
2	10	01	2.01		<b>Perencanaan, Penganggaran, dan Evaluasi Kinerja Perangkat Daerah</b>			Capaian Kinerja perencanaan, penganggaran dan evaluasi Kinerja Perangkat Daerah	100 persen	Capaian Kinerja perencanaan, penganggaran dan evaluasi Kinerja Perangkat Daerah	100 persen		<b>38.425.000,00</b>	
2	10	01	2.01	0001	Penyusunan Dokumen Perencanaan Perangkat Daerah			Jumlah Dokumen Perencanaan Perangkat Daerah	4.00 Dokumen			- Semua Kecamatan, Semua Kelurahan	23.425.000,00	
2	10	01	2.01	0007	Evaluasi Kinerja Perangkat Daerah			Jumlah Laporan Evaluasi Kinerja Perangkat Daerah	4.00 Laporan			- Semua Kecamatan, Semua Kelurahan	15.000.000,00	
2	10	01	2.02		<b>Administrasi Keuangan Perangkat Daerah</b>			Capaian Kinerja Administrasi Keuangan Perangkat Daerah	100 persen	Capaian Kinerja Administrasi Keuangan Perangkat Daerah	100 persen		<b>6.173.258.000,00</b>	
2	10	01	2.02	0001	Penyediaan Gaji dan Tunjangan ASN			Jumlah Orang yang Menerima Gaji dan Tunjangan ASN	588.00 Orang/bulan			- Semua Kecamatan, Semua Kelurahan	5.926.537.820,00	
2	10	01	2.02	0002	Penyediaan Administrasi Pelaksanaan Tugas ASN			Jumlah Dokumen Hasil Penyediaan Administrasi Pelaksanaan Tugas ASN	12.00 Dokumen			- Semua Kecamatan, Semua Kelurahan	212.120.180,00	
2	10	01	2.02	0007	Koordinasi dan Penyusunan Laporan Keuangan Bulanan/ Triwulanan/ Semesteran SKPD			Jumlah Laporan Keuangan Bulanan/ Triwulanan/ Semesteran SKPD dan Laporan Koordinasi Penyusunan Laporan Keuangan Bulanan/Triwulanan/Semesteran SKPD	22.00 Laporan			- Semua Kecamatan, Semua Kelurahan	34.600.000,00	
2	10	01	2.05		<b>Administrasi Kepegawaian Perangkat Daerah</b>			Capaian Kinerja Administrasi Kepegawaian Perangkat Daerah	100 Persen	Capaian Kinerja Administrasi Kepegawaian Perangkat Daerah	100 persen		<b>54.248.840,00</b>	
2	10	01	2.05	0005	Monitoring, Evaluasi, dan Penilaian Kinerja Pegawai			Jumlah Dokumen Monitoring, Evaluasi, dan Penilaian Kinerja Pegawai	7 Dokumen			- Semua Kecamatan, Semua Kelurahan	54.248.840,00	
2	10	01	2.06		<b>Administrasi Umum Perangkat Daerah</b>			Capaian Kinerja Pengelolaan Administrasi Umum	100 persen	Capaian Kinerja Pengelolaan Administrasi Umum	100 persen		<b>612.153.415,00</b>	

Kode					Program / Kegiatan	Sasaran Program		Sasaran Kegiatan				Lokasi Kegiatan	Plafon Anggaran Sementara (Rp.)	Keterangan
						Indikator Kinerja	Target	Output Kegiatan	Target	Outcome Kegiatan	Target			
2	10	01	2.06	0001	Penyediaan Komponen Instalasi Listrik/Penerangan Bangunan Kantor			Jumlah Paket Komponen Instalasi Listrik/Penerangan Bangunan Kantor yang Disediakan	6 Paket			- Semua Kecamatan, Semua Kelurahan	4.999.720,00	
2	10	01	2.06	0002	Penyediaan Peralatan dan Perlengkapan Kantor			Jumlah Paket Peralatan dan Perlengkapan Kantor yang Disediakan	3 Paket			- Semua Kecamatan, Semua Kelurahan	175.332.855,00	
2	10	01	2.06	0003	Penyediaan Peralatan Rumah Tangga			Jumlah Paket Peralatan Rumah Tangga yang Disediakan	3 Paket			- Semua Kecamatan, Semua Kelurahan	23.420.000,00	
2	10	01	2.06	0005	Penyediaan Barang Cetak dan Penggandaan			Jumlah Paket Barang Cetak dan Penggandaan yang Disediakan	4 Paket			- Semua Kecamatan, Semua Kelurahan	31.158.500,00	
2	10	01	2.06	0006	Penyediaan Bahan Bacaan dan Peraturan Perundang-undangan			Jumlah Dokumen Bahan Bacaan dan Peraturan Perundang-Undangan yang Disediakan	12 Dokumen			- Semua Kecamatan, Semua Kelurahan	1.500.000,00	
2	10	01	2.06	0008	Fasilitasi Kunjungan Tamu			Jumlah Laporan Fasilitasi Kunjungan Tamu	12 Laporan			- Semua Kecamatan, Semua Kelurahan	39.323.840,00	
2	10	01	2.06	0009	Penyelenggaraan Rapat Koordinasi dan Konsultasi SKPD			Jumlah Laporan Penyelenggaraan Rapat Koordinasi dan Konsultasi SKPD	48 Laporan			- Semua Kecamatan, Semua Kelurahan	295.003.500,00	
2	10	01	2.06	0011	Dukungan Pelaksanaan Sistem Pemerintahan Berbasis Elektronik pada SKPD			Jumlah Dokumen Dukungan Pelaksanaan Sistem Pemerintahan Berbasis Elektronik pada SKPD	1 Dokumen			- Semua Kecamatan, Semua Kelurahan	41.415.000,00	
<b>2</b>	<b>10</b>	<b>01</b>	<b>2.08</b>		<b>Penyediaan Jasa Penunjang Urusan Pemerintahan Daerah</b>			Capaian kinerja penyediaan jasa penunjang urusan pemerintahan daerah	100 Persen	Capaian kinerja penyediaan jasa penunjang urusan pemerintahan daerah	100 persen		<b>276.809.128,00</b>	
2	10	01	2.08	0002	Penyediaan Jasa Komunikasi, Sumber Daya Air dan Listrik			Jumlah Laporan Penyediaan Jasa Komunikasi, Sumber Daya Air dan Listrik yang Disediakan	12 Laporan			- Semua Kecamatan, Semua Kelurahan	23.400.000,00	
2	10	01	2.08	0003	Penyediaan Jasa Peralatan dan Perlengkapan Kantor			Jumlah Laporan Penyediaan Jasa Peralatan dan Perlengkapan Kantor yang Disediakan	6 Laporan			- Semua Kecamatan, Semua Kelurahan	24.750.000,00	

Kode					Program / Kegiatan	Sasaran Program		Sasaran Kegiatan				Lokasi Kegiatan	Plafon Anggaran Sementara (Rp.)	Keterangan
						Indikator Kinerja	Target	Output Kegiatan	Target	Outcome Kegiatan	Target			
2	10	01	2.08	0004	Penyediaan Jasa Pelayanan Umum Kantor			Jumlah Laporan Penyediaan Jasa Pelayanan Umum Kantor yang Disediakan	12 Laporan			- Semua Kecamatan, Semua Kelurahan	228.659.128,00	
<b>2</b>	<b>10</b>	<b>01</b>	<b>2.09</b>		<b>Pemeliharaan Barang Milik Daerah Penunjang Urusan Pemerintahan Daerah</b>			Capaian kinerja Pemeliharaan Barang Milik Daerah Penunjang Urusan Pemerintahan Daerah	100 Persen	Capaian kinerja Pemeliharaan Barang Milik Daerah Penunjang Urusan Pemerintahan Daerah	100 persen		<b>355.919.370,00</b>	
2	10	01	2.09	0001	Penyediaan Jasa Pemeliharaan, Biaya Pemeliharaan, dan Pajak Kendaraan Perorangan Dinas atau Kendaraan Dinas Jabatan			Jumlah Kendaraan Perorangan Dinas atau Kendaraan Dinas Jabatan yang Dipelihara dan dibayarkan Pajaknya	17 Unit			- Semua Kecamatan, Semua Kelurahan	335.923.600,00	
2	10	01	2.09	0009	Pemeliharaan/Rehabilitasi Gedung Kantor dan Bangunan Lainnya			Jumlah Gedung Kantor dan Bangunan Lainnya yang Dipelihara/Direhabilitasi	2 Unit			- Semua Kecamatan, Semua Kelurahan	19.995.770,00	
<b>2</b>	<b>10</b>	<b>04</b>			<b>PROGRAM PENYELESAIAN SENKETA TANAH GARAPAN</b>	Capaian Penanganan Sengketa tanah garapan yang dilakukan melalui mediasi	100 Persen						<b>4.404.500,00</b>	
<b>2</b>	<b>10</b>	<b>04</b>	<b>2.01</b>		<b>Penyelesaian Sengketa Tanah Garapan dalam Daerah Kabupaten/Kota</b>			Capaian kinerja kegiatan Penyelesaian Sengketa Tanah Garapan dalam Daerah Kabupaten/Kota	100 Persen	Capaian kinerja kegiatan Penyelesaian Sengketa Tanah Garapan dalam Daerah Kabupaten/Kota	100 persen		<b>4.404.500,00</b>	
2	10	04	2.01	0002	Mediasi Penyelesaian Sengketa Tanah Garapan dalam 1 (satu) Daerah Kabupaten/Kota			Jumlah Berita Acara Hasil Mediasi Penyelesaian Kasus Sengketa dan Konflik Tanah Garapan dalam 1 (Satu) Daerah Kabupaten/Kota	5 Berita Acara			- Semua Kecamatan, Semua Kelurahan	4.404.500,00	
<b>2</b>	<b>10</b>	<b>10</b>			<b>PROGRAM PENATAGUNAAN TANAH</b>	Legalitas penatagunaan tanah (Tanah Pemda, tanah SG, tanah desa, tanah warga yang dikonsolidasikan)	90 Persen						<b>402.197.340,00</b>	
<b>2</b>	<b>10</b>	<b>10</b>	<b>2.01</b>		<b>Penggunaan Tanah yang Hambarannya dalam satu Daerah Kabupaten/Kota</b>			Capaian kinerja kegiatan Penggunaan Tanah yang Hambarannya dalam satu Daerah Kabupaten/Kota	100 Persen	Capaian kinerja kegiatan Penggunaan Tanah yang Hambarannya dalam satu Daerah Kabupaten/Kota	100 persen		<b>402.197.340,00</b>	
2	10	10	2.01	0001	Koordinasi dan Sinkronisasi Perencanaan Penggunaan Tanah			Jumlah Laporan Koordinasi dan Sinkronisasi Perencanaan Penggunaan Tanah dalam 1 (Satu) Kabupaten/Kota	47 Laporan			- Semua Kecamatan, Semua Kelurahan	268.523.000,00	

Kode					Program / Kegiatan	Sasaran Program		Sasaran Kegiatan				Lokasi Kegiatan	Plafon Anggaran Sementara (Rp.)	Keterangan
						Indikator Kinerja	Target	Output Kegiatan	Target	Outcome Kegiatan	Target			
2	10	10	2.01	0003	Koordinasi dan Sinkronisasi Pelaksanaan Konsolidasi Tanah Kabupaten/Kota			Jumlah Dokumen Koordinasi dan Sinkronisasi Pelaksanaan Konsolidasi Tanah Kewenangan Kabupaten/Kota	3 Dokumen			- Semua Kecamatan, Semua Kelurahan	133.674.340,00	
2	10	11			<b>PROGRAM PENYELENGGARAAN KEISTIMEWAAN YOGYAKARTA URUSAN PERTANAHAN</b>	Cakupan pengelolaan tanah kasultanan dan tanah kadipaten	44,74 Persen						<b>8.122.618.000,00</b>	
2	10	11	5.01		<b>Pengelolaan Tanah Kasultanan dan Tanah Kadipaten</b>			Capaian kinerja kegiatan Pengelolaan Tanah Kasultanan dan Tanah Kadipaten	90 Persen	Capaian kinerja kegiatan Pengelolaan Tanah Kasultanan dan Tanah Kadipaten	90 persen		<b>5.772.618.000,00</b>	
2	10	11	5.01	0001	Penatausahaan Tanah Kasultanan dan Tanah Kadipaten			Jumlah Dokumen Penatausahaan Tanah Kasultanan dan Tanah Kadipaten dalam rangka Pengembangan Kebudayaan, Kepentingan Sosial, dan Kesejahteraan Masyarakat	3 Dokumen			- Semua Kecamatan, Semua Kelurahan	5.672.618.000,00	
2	10	11	5.01	0004	Pengawasan Tanah Kasultanan, Tanah Kadipaten, dan Tanah Desa			Jumlah Dokumen Pengawasan Tanah Kasultanan, Tanah Kadipaten, dan Tanah Desa	1 Dokumen			- Semua Kecamatan, Semua Kelurahan	100.000.000,00	
2	10	11	5.02		<b>Pemanfaatan Tanah Kasultanan dan Tanah Kadipaten</b>			Capaian kinerja kegiatan Pemanfaatan Tanah Kasultanan dan Tanah Kadipaten	100 Persen	Capaian kinerja kegiatan Pemanfaatan Tanah Kasultanan dan Tanah Kadipaten	100 persen		<b>2.350.000.000,00</b>	
2	10	11	5.02	0001	Penyiapan Bahan Pertimbangan Teknis Izin Penggunaan Tanah Kasultanan dan Kadipaten			Jumlah Dokumen Pertimbangan Teknis Ijin Penggunaan Tanah Kasultanan dan Kadipaten	1 Dokumen			- Semua Kecamatan, Semua Kelurahan	100.000.000,00	
2	10	11	5.02	0002	Penanganan Keberatan dan Sengketa Pertanahan Tanah Kasultanan, Tanah Kadipaten dan Tanah Desa			Jumlah Berita Acara Penyelesaian Penanganan Keberatan dan Sengketa Pertanahan Tanah Kasultanan, Tanah Kadipaten dan Tanah Desa	5 Berita Acara			- Semua Kecamatan, Semua Kelurahan	2.250.000.000,00	
<b>2.11.0.00.0.00.01.0000 Dinas Lingkungan Hidup</b>														
<b>2.11.0.00.0.00.01.0000 Dinas Lingkungan Hidup</b>														

Kode					Program / Kegiatan	Sasaran Program		Sasaran Kegiatan				Lokasi Kegiatan	Plafon Anggaran Sementara (Rp.)	Keterangan
						Indikator Kinerja	Target	Output Kegiatan	Target	Outcome Kegiatan	Target			
1	03	13			<b>PROGRAM PENYELENGGARAAN KEISTIMEWAAN YOGYAKARTA URUSAN TATA RUANG</b>	Persentase Pemanfaatan Ruang Satuan Ruang Strategis (SRS) di Kabupaten Bantul Sesuai Peraturan Perundang-Undangan	100 Persen						100.000.000,00	
1	03	13	5.02		<b>Pemanfaatan Ruang Satuan Ruang Strategis Kasultanan dan Kadipaten</b>			Capaian Kinerja Pemanfaatan Tata Ruang SRS Tanah Kasultanan dan tanah Kadipaten	100 Persentase	Capaian Kinerja Pemanfaatan Tata Ruang SRS Tanah Kasultanan dan tanah Kadipaten	100 Persen		100.000.000,00	
1	03	13	5.02	0010	Pemanfaatan Ruang Satuan Ruang Strategis Pantai Samas-Parangtritis			Jumlah Dokumen Pemanfaatan Ruang Satuan Ruang Strategis Pantai Samas-Parangtritis	1.00 Dokumen			- Semua Kecamatan, Semua Kelurahan	50.000.000,00	
1	03	13	5.02	0019	Pemanfaatan Ruang Satuan Ruang Strategis Masjid Pathok Nagoro			Jumlah Dokumen Pemanfaatan Ruang Satuan Ruang Strategis Pantai Selatan Pathok Nagoro	1.00 Dokumen			- Semua Kecamatan, Semua Kelurahan	50.000.000,00	
2	11	01			<b>PROGRAM PENUNJANG URUSAN PEMERINTAHAN DAERAH KABUPATEN/KOTA</b>	Capaian Nilai Akuntabilitas Kinerja Instansi Pemerintah (AKIP)	83.5 Angka						19.104.868.126,00	
2	11	01	2.01		<b>Perencanaan, Penganggaran, dan Evaluasi Kinerja Perangkat Daerah</b>			Capaian Kinerja Perencanaan dan Evaluasi Perangkat Daerah	100 Persen	Capaian Kinerja Perencanaan dan Evaluasi Perangkat Daerah	100 Persen		16.912.500,00	
2	11	01	2.01	0001	Penyusunan Dokumen Perencanaan Perangkat Daerah			Jumlah Dokumen Perencanaan Perangkat Daerah	3 Dokumen			- Semua Kecamatan, Semua Kelurahan	9.900.000,00	
2	11	01	2.01	0007	Evaluasi Kinerja Perangkat Daerah			Jumlah Laporan Evaluasi Kinerja Perangkat Daerah	4 Laporan			- Semua Kecamatan, Semua Kelurahan	7.012.500,00	
2	11	01	2.02		<b>Administrasi Keuangan Perangkat Daerah</b>			Capaian Kinerja Pengelolaan Administrasi Keuangan	100 Persen	Capaian Kinerja Pengelolaan Administrasi Keuangan	100 Persen		12.298.428.051,00	
2	11	01	2.02	0001	Penyediaan Gaji dan Tunjangan ASN			Jumlah Orang yang Menerima Gaji dan Tunjangan ASN	104 Orang/bulan			- Semua Kecamatan, Semua Kelurahan	12.170.553.051,00	
2	11	01	2.02	0002	Penyediaan Administrasi Pelaksanaan Tugas ASN			Jumlah Dokumen Hasil Penyediaan Administrasi Pelaksanaan Tugas ASN	4 Dokumen			- Semua Kecamatan, Semua Kelurahan	121.500.000,00	

Kode					Program / Kegiatan	Sasaran Program		Sasaran Kegiatan				Lokasi Kegiatan	Plafon Anggaran Sementara (Rp.)	Keterangan
						Indikator Kinerja	Target	Output Kegiatan	Target	Outcome Kegiatan	Target			
2	11	01	2.02	0007	Koordinasi dan Penyusunan Laporan Keuangan Bulanan/ Triwulanan/ Semesteran SKPD			Jumlah Laporan Keuangan Bulanan/ Triwulanan/ Semesteran SKPD dan Laporan Koordinasi Penyusunan Laporan Keuangan Bulanan/Triwulanan/Semesteran SKPD	22 Laporan			- Semua Kecamatan, Semua Kelurahan	6.375.000,00	
2	11	01	2.04		<b>Administrasi Pendapatan Daerah Kewenangan Perangkat Daerah</b>			Capaian pengelolaan retribusi daerah	100 Persen	Capaian pengelolaan retribusi daerah	100 Persen		<b>6.375.000,00</b>	
2	11	01	2.04	0007	Pelaporan Pengelolaan Retribusi Daerah			Jumlah Laporan Pengelolaan Retribusi Daerah	12 Dokumen			- Semua Kecamatan, Semua Kelurahan	6.375.000,00	
2	11	01	2.05		<b>Administrasi Kepegawaian Perangkat Daerah</b>			Capaian Kinerja Administrasi Kepegawaian Kantor	100 Persen	Capaian Kinerja Administrasi Kepegawaian Kantor	100 Persen		<b>3.400.000,00</b>	
2	11	01	2.05	0005	Monitoring, Evaluasi, dan Penilaian Kinerja Pegawai			Jumlah Dokumen Monitoring, Evaluasi, dan Penilaian Kinerja Pegawai	2 Dokumen			- Semua Kecamatan, Semua Kelurahan	3.400.000,00	
2	11	01	2.06		<b>Administrasi Umum Perangkat Daerah</b>			Capaian Kinerja Pengelolaan Administrasi Umum	100 Persen	Capaian Kinerja Pengelolaan Administrasi Umum	100 Persen		<b>694.650.000,00</b>	
2	11	01	2.06	0001	Penyediaan Komponen Instalasi Listrik/Penerangan Bangunan Kantor			Jumlah Paket Komponen Instalasi Listrik/Penerangan Bangunan Kantor yang Disediakan	10 Paket			- Semua Kecamatan, Semua Kelurahan	12.000.000,00	
2	11	01	2.06	0002	Penyediaan Peralatan dan Perlengkapan Kantor			Jumlah Paket Peralatan dan Perlengkapan Kantor yang Disediakan	3 Paket			- Semua Kecamatan, Semua Kelurahan	199.650.000,00	
2	11	01	2.06	0003	Penyediaan Peralatan Rumah Tangga			Jumlah Paket Peralatan Rumah Tangga yang Disediakan	23 Paket			- Semua Kecamatan, Semua Kelurahan	37.000.000,00	
2	11	01	2.06	0005	Penyediaan Barang Cetak dan Penggandaan			Jumlah Paket Barang Cetak dan Penggandaan yang Disediakan	10 Paket			- Semua Kecamatan, Semua Kelurahan	120.000.000,00	
2	11	01	2.06	0006	Penyediaan Bahan Bacaan dan Peraturan Perundang-undangan			Jumlah Dokumen Bahan Bacaan dan Peraturan Perundang-Undangan yang Disediakan	12 Dokumen			- Semua Kecamatan, Semua Kelurahan	6.000.000,00	

Kode					Program / Kegiatan	Sasaran Program		Sasaran Kegiatan				Lokasi Kegiatan	Plafon Anggaran Sementara (Rp.)	Keterangan
						Indikator Kinerja	Target	Output Kegiatan	Target	Outcome Kegiatan	Target			
2	11	01	2.06	0008	Fasilitas Kunjungan Tamu			Jumlah Laporan Fasilitas Kunjungan Tamu	4 Laporan			- Semua Kecamatan, Semua Kelurahan	4.000.000,00	
2	11	01	2.06	0009	Penyelenggaraan Rapat Koordinasi dan Konsultasi SKPD			Jumlah Laporan Penyelenggaraan Rapat Koordinasi dan Konsultasi SKPD	12 Laporan			- Semua Kecamatan, Semua Kelurahan	252.600.000,00	
2	11	01	2.06	0010	Penatausahaan Arsip Dinamis pada SKPD			Jumlah Dokumen Penatausahaan Arsip Dinamis pada SKPD	4 Dokumen			- Semua Kecamatan, Semua Kelurahan	3.400.000,00	
2	11	01	2.06	0011	Dukungan Pelaksanaan Sistem Pemerintahan Berbasis Elektronik pada SKPD			Jumlah Dokumen Dukungan Pelaksanaan Sistem Pemerintahan Berbasis Elektronik pada SKPD	1 Dokumen			- Semua Kecamatan, Semua Kelurahan	60.000.000,00	
<b>2</b>	<b>11</b>	<b>01</b>	<b>2.08</b>		<b>Penyediaan Jasa Penunjang Urusan Pemerintahan Daerah</b>			Capaian Kinerja Penyediaan Jasa Penunjang Urusan Pemerintahan Daerah	100 Persen	Capaian Kinerja Penyediaan Jasa Penunjang Urusan Pemerintahan Daerah	100 Persen		<b>2.422.834.880,00</b>	
2	11	01	2.08	0002	Penyediaan Jasa Komunikasi, Sumber Daya Air dan Listrik			Jumlah Laporan Penyediaan Jasa Komunikasi, Sumber Daya Air dan Listrik yang Disediakan	12 Laporan			- Semua Kecamatan, Semua Kelurahan	1.710.000.000,00	
2	11	01	2.08	0003	Penyediaan Jasa Peralatan dan Perlengkapan Kantor			Jumlah Laporan Penyediaan Jasa Peralatan dan Perlengkapan Kantor yang Disediakan	4 Laporan			- Semua Kecamatan, Semua Kelurahan	51.940.000,00	
2	11	01	2.08	0004	Penyediaan Jasa Pelayanan Umum Kantor			Jumlah Laporan Penyediaan Jasa Pelayanan Umum Kantor yang Disediakan	12 Laporan			- Semua Kecamatan, Semua Kelurahan	660.894.880,00	
<b>2</b>	<b>11</b>	<b>01</b>	<b>2.09</b>		<b>Pemeliharaan Barang Milik Daerah Penunjang Urusan Pemerintahan Daerah</b>			Capaian Kinerja Pemeliharaan Barang Milik Daerah Penunjang	100 Persen	Capaian Kinerja Pemeliharaan Barang Milik Daerah Penunjang	100 Persen		<b>3.662.267.695,00</b>	
2	11	01	2.09	0001	Penyediaan Jasa Pemeliharaan, Biaya Pemeliharaan, dan Pajak Kendaraan Perorangan Dinas atau Kendaraan Dinas Jabatan			Jumlah Kendaraan Perorangan Dinas atau Kendaraan Dinas Jabatan yang Dipelihara dan dibayarkan Pajaknya	10 Unit			- Semua Kecamatan, Semua Kelurahan	106.627.500,00	
2	11	01	2.09	0002	Penyediaan Jasa Pemeliharaan, Biaya Pemeliharaan, Pajak dan Perizinan Kendaraan Dinas Operasional atau Lapangan			Jumlah Kendaraan Dinas Operasional atau Lapangan yang Dipelihara dan dibayarkan Pajak dan Perizinannya	85 Unit			- Semua Kecamatan, Semua Kelurahan	3.190.828.800,00	



Kode					Program / Kegiatan	Sasaran Program		Sasaran Kegiatan				Lokasi Kegiatan	Plafon Anggaran Sementara (Rp.)	Keterangan
						Indikator Kinerja	Target	Output Kegiatan	Target	Outcome Kegiatan	Target			
2	11	01	2.09	0006	Pemeliharaan Peralatan dan Mesin Lainnya			Jumlah Peralatan dan Mesin Lainnya yang Dipelihara	4 Unit			- Semua Kecamatan, Semua Kelurahan	41.350.000,00	
2	11	01	2.09	0009	Pemeliharaan/Rehabilitasi Gedung Kantor dan Bangunan Lainnya			Jumlah Gedung Kantor dan Bangunan Lainnya yang Dipelihara/Direhabilitasi	3 Unit			- Semua Kecamatan, Semua Kelurahan	323.461.395,00	
2	11	02			<b>PROGRAM PERENCANAAN LINGKUNGAN HIDUP</b>	Persentase Dokumen Perencanaan Lingkungan Hidup	85.71 Persen						<b>761.000.000,00</b>	
2	11	02	2.01		<b>Rencana Perlindungan dan Pengelolaan Lingkungan Hidup (RPPLH) Kabupaten/Kota</b>			Capaian Penyusunan Rencana Perlindungan dan Pengelolaan Lingkungan Hidup (RPPLH)	100 Persen	Capaian Penyusunan Rencana Perlindungan dan Pengelolaan Lingkungan Hidup (RPPLH)	100 Persen		<b>358.000.000,00</b>	
2	11	02	2.01	0002	Pengendalian Pelaksanaan RPPLH Kabupaten/Kota			Jumlah Dokumen Telaahan Kebijakan yang Telah Mengakomodir RPPLH Kabupaten/Kota	1.00 Dokumen			- Semua Kecamatan, Semua Kelurahan	105.000.000,00	
2	11	02	2.01	0006	Penyusunan RPPLH Kabupaten/Kota			jumlah dokumen RPPLH di kabupaten/kota yang berisi arahan/muatan RPPLH kabupaten/kota dan mengakomodir arahan RPPLH Provinsi	1.00 Dokumen			- Semua Kecamatan, Semua Kelurahan	253.000.000,00	
2	11	02	2.02		<b>Penyelenggaraan Kajian Lingkungan Hidup Strategis (KLHS) Kabupaten/Kota</b>			Capaian Penyusunan Rencana Perlindungan dan Pengelolaan Lingkungan Hidup (RPPLH)	100 Persen	Capaian Penyusunan Rencana Perlindungan dan Pengelolaan Lingkungan Hidup (RPPLH)	100 Persen		<b>403.000.000,00</b>	
2	11	02	2.02	0002	Pembuatan dan Pelaksanaan KLHS RPJPD/RPJMD			Jumlah Dokumen KLHS RPJPD/RPJMD Kabupaten/Kota yang Disusun	1 Dokumen			- Semua Kecamatan, Semua Kelurahan	403.000.000,00	
2	11	03			<b>PROGRAM PENGENDALIAN PENCEMARAN DAN/ATAU KERUSAKAN LINGKUNGAN HIDUP</b>	Cakupan Penanganan Sumber Pencemaran Air dan Udara	80 Persen						<b>2.103.013.512,00</b>	
2	11	03	2.01		<b>Pencegahan Pencemaran dan/atau Kerusakan Lingkungan Hidup Kabupaten/Kota</b>			Cakupan Pencegahan Pencemaran Lingkungan	70 Persen	Cakupan Pencegahan Pencemaran Lingkungan	70 Persen		<b>1.663.713.512,00</b>	
2	11	03	2.01	0001	Koordinasi, Sinkronisasi, dan Pelaksanaan Pencegahan Pencemaran Lingkungan Hidup Dilaksanakan Terhadap Media Tanah, Air, Udara, dan Laut			Jumlah Dokumen Uji Kualitas Lingkungan Hidup Dilaksanakan Terhadap Media Tanah, Air, Udara, dan Laut	4 Dokumen			- Semua Kecamatan, Semua Kelurahan	1.571.788.512,00	

Kode					Program / Kegiatan	Sasaran Program		Sasaran Kegiatan				Lokasi Kegiatan	Plafon Anggaran Sementara (Rp.)	Keterangan
						Indikator Kinerja	Target	Output Kegiatan	Target	Outcome Kegiatan	Target			
2	11	03	2.01	0002	Koordinasi, Sinkronisasi dan Pelaksanaan Pengendalian Emisi Gas Rumah Kaca, Mitigasi dan Adaptasi Perubahan Iklim			Jumlah Dokumen Hasil Koordinasi dan Sinkronisasi Inventarisasi Gas Rumah Kaca dari Sektor Lingkungan Hidup yang Dilaksanakan	1 Dokumen			- Semua Kecamatan, Semua Kelurahan	91.925.000,00	
2	11	03	2.02		<b>Penanggulangan Pencemaran dan/atau Kerusakan Lingkungan Hidup Kabupaten/Kota</b>			Cakupan Pelayanan Informasi Pencemaran dan atau Kerusakan Lingkungan Hidup	75 Persen	Cakupan Pelayanan Informasi Pencemaran dan atau Kerusakan Lingkungan Hidup	75 Persen		<b>25.000.000,00</b>	
2	11	03	2.02	0001	Pemberian Informasi Peringatan Pencemaran dan/atau Kerusakan Lingkungan Hidup pada Masyarakat			Jumlah Laporan Sosialisasi Informasi Peringatan Pencemaran dan/atau Kerusakan Lingkungan Hidup pada Masyarakat di Kabupaten/Kota yang Dilaksanakan	1.00 Laporan			- Semua Kecamatan, Semua Kelurahan	25.000.000,00	
2	11	03	2.03		<b>Pemulihan Pencemaran dan/atau Kerusakan Lingkungan Hidup Kabupaten/Kota</b>			Cakupan Pemulihan Kerusakan Lingkungan Hidup	40 Persen	Cakupan Pemulihan Kerusakan Lingkungan Hidup	40 Persen		<b>414.300.000,00</b>	
2	11	03	2.03	0013	Koordinasi dan Sinkronisasi rehabilitasi			jumlah kegiatan koordinasi dan sinkronisasi rehabilitasi di kabupaten/kota yang dilaksanakan	2 Kegiatan			- Semua Kecamatan, Semua Kelurahan	414.300.000,00	
2	11	04			<b>PROGRAM PENGELOLAAN KEANEKARAGAMAN HAYATI (KEHATI)</b>	Proporsi Tutupan Lahan Terhadap Luas Wilayah Keseluruhan	34 Persen						<b>2.654.926.440,00</b>	
2	11	04	2.01		<b>Pengelolaan Keaneekaragaman Hayati Kabupaten/Kota</b>			Persentase RTH Kawasan Perkotaan	16 Persen	Persentase RTH Kawasan Perkotaan	16 Persen		<b>2.654.926.440,00</b>	
2	11	04	2.01	0001	Penyusunan dan Penetapan Rencana Pengelolaan Keaneekaragaman Hayati			Jumlah Dokumen Rencana Induk Pengelolaan Kehati yang Disusun	1 Dokumen			- Semua Kecamatan, Semua Kelurahan	136.425.000,00	
2	11	04	2.01	0004	Pengelolaan Ruang Terbuka Hijau (RTH)			Luas RTH yang Dikelola Lingkup Kewenangan Kabupaten/Kota	3.19 Ha			- Semua Kecamatan, Semua Kelurahan	1.823.726.440,00	
2	11	04	2.01	0006	Pengembangan Kapasitas Kelembagaan dan SDM dalam Pengelolaan Keaneekaragaman Hayati			Jumlah Orang yang Meningkatkan Kapasitasnya dalam Pengelolaan Keaneekaragaman Hayati	170 Orang			- Semua Kecamatan, Semua Kelurahan	171.940.000,00	
2	11	04	2.01	0007	Pengelolaan Sarana dan Prasarana Keaneekaragaman Hayati			Jumlah Sarana dan Prasarana Keaneekaragaman Hayati yang Dikelola	3 Unit			- Semua Kecamatan, Semua Kelurahan	522.835.000,00	

Kode					Program / Kegiatan	Sasaran Program		Sasaran Kegiatan				Lokasi Kegiatan	Plafon Anggaran Sementara (Rp.)	Keterangan
						Indikator Kinerja	Target	Output Kegiatan	Target	Outcome Kegiatan	Target			
2	11	05			<b>PROGRAM PENGENDALIAN BAHAN BERBAHAYA DAN BERACUN (B3) DAN LIMBAH BAHAN BERBAHAYA DAN BERACUN (LIMBAH B3)</b>	Cakupan Pentaatan Pengelolaan Limbah B3	34.84 Persen						<b>169.000.000,00</b>	
2	11	05	2.01		<b>Penyimpanan sementara Limbah B3</b>			Cakupan pelayanan pengelolaan Limbah B3	100 Persen	Cakupan pelayanan pengelolaan Limbah B3	100 Persen		<b>169.000.000,00</b>	
2	11	05	2.01	0001	Fasilitasi Pemenuhan Komitmen Izin Penyimpanan sementara Limbah B3 Dilaksanakan Melalui Sistem Pelayanan Perizinan Berusaha Terintegrasi Secara Elektronik			Jumlah Fasilitas Persetujuan/Izin Penyimpanan sementara Limbah B3 yang Dilaksanakan Melalui Sistem Pelayanan Perizinan Berusaha Terintegrasi Secara Elektronik	1 Dokumen			- Semua Kecamatan, Semua Kelurahan	161.500.000,00	
2	11	05	2.01	0002	Verifikasi Lapangan untuk Memastikan Pemenuhan Persyaratan Administrasi dan Teknis Penyimpanan sementara Limbah B3			Jumlah Laporan Kegiatan Verifikasi Lapangan Pemenuhan Komitmen Persetujuan/Izin Penyimpanan sementara dan Pengumpulan Limbah B3	4 Laporan			- Semua Kecamatan, Semua Kelurahan	7.500.000,00	
2	11	06			<b>PROGRAM PEMBINAAN DAN PENGAWASAN TERHADAP IZIN LINGKUNGAN DAN IZIN PERLINDUNGAN DAN PENGELOLAAN LINGKUNGAN HIDUP (PPLH)</b>	Cakupan pengawasan terhadap pelaksanaan ijin lingkungan	23.33 Persen						<b>109.455.760,00</b>	
2	11	06	2.01		<b>Pembinaan dan Pengawasan Terhadap Usaha dan/atau Kegiatan yang Izin Lingkungan dan Izin PPLH Diterbitkan oleh Pemerintah Daerah Kabupaten/Kota</b>			Cakupan pengawasan dan pembinaan lingkungan hidup	100 Persen	Cakupan pengawasan dan pembinaan lingkungan hidup	100 Persen		<b>109.455.760,00</b>	
2	11	06	2.01	0001	Fasilitasi Pemenuhan Ketentuan dan Kewajiban Izin Lingkungan dan/atau Izin PPLH			Jumlah Rekomendasi dan/atau Persetujuan Teknis, Persetujuan Lingkungan, dan Surat Kelayakan Operasi yang Diberikan	12 Dokumen			- Semua Kecamatan, Semua Kelurahan	77.455.760,00	
2	11	06	2.01	0005	Pengawasan Perizinan Berusaha atau Persetujuan Pemerintah terkait Persetujuan Lingkungan yang diterbitkan oleh Pemerintah Daerah Provinsi dan Peraturan Perundang-undangan di bidang Perlindungan dan Pengelolaan Lingkungan Hidup			Jumlah Badan usaha dan/atau kegiatan yang diawasi	36.00 Badan Usaha			- Semua Kecamatan, Semua Kelurahan	21.250.000,00	
2	11	06	2.01	0007	Pengembangan Kapasitas Pejabat Pengawas Lingkungan Hidup			Jumlah PPLHD yang ditingkatkan kapasitasnya	1.00 Orang			- Semua Kecamatan, Semua Kelurahan	10.750.000,00	
2	11	08			<b>PROGRAM PENINGKATAN PENDIDIKAN, PELATIHAN DAN PENYULUHAN LINGKUNGAN HIDUP UNTUK MASYARAKAT</b>	Pertumbuhan Pendampingan lembaga kemasyarakatan dan institusi lingkungan hidup	5 Persen						<b>139.873.500,00</b>	

Kode					Program / Kegiatan	Sasaran Program		Sasaran Kegiatan				Lokasi Kegiatan	Plafon Anggaran Sementara (Rp.)	Keterangan
						Indikator Kinerja	Target	Output Kegiatan	Target	Outcome Kegiatan	Target			
2	11	08	2.01		<b>Penyelenggaraan Pendidikan, Pelatihan, dan Penyuluhan Lingkungan Hidup untuk Lembaga Kemasyarakatan Tingkat Daerah Kabupaten/Kota</b>			Lembaga pendidikan, (sekolah Adiwiyata, Pondok Pesantren Berwawasan LH) serta komunitas Lingkungan yang berwawasan lingkungan hidup	21 Lembaga	Lembaga pendidikan, (sekolah Adiwiyata, Pondok Pesantren Berwawasan LH) serta komunitas Lingkungan yang berwawasan lingkungan hidup	21 Lembaga		<b>139.873.500,00</b>	
2	11	08	2.01	0002	Pendampingan Gerakan Peduli Lingkungan Hidup			Jumlah Pendampingan Pembinaan Gerakan Peduli dan Berbudaya Lingkungan Hidup yang Dilaksanakan	1 Dokumen			- Semua Kecamatan, Semua Kelurahan	30.725.000,00	
2	11	08	2.01	0003	Penyelenggaraan Penyuluhan dan Kampanye Lingkungan Hidup			Jumlah Masyarakat/Kelompok Masyarakat/Pelaku Usaha/Kegiatan yang terlibat	50 Orang			- Semua Kecamatan, Semua Kelurahan	90.668.500,00	
2	11	08	2.01	0005	Peningkatan Kapasitas dan Kompetensi Sumber Daya Manusia Bidang lingkungan hidup untuk Lembaga pendidikan formal/lembaga masyarakat/komunitas/kelompok masyarakat			Jumlah lembaga pendidikan formal/lembaga masyarakat/komunitas/kelompok masyarakat yang meningkat kapasitas dan kompetensinya terkait PPLH	12 Lembaga			- Semua Kecamatan, Semua Kelurahan	18.480.000,00	
2	11	09			<b>PROGRAM PENGHARGAAN LINGKUNGAN HIDUP UNTUK MASYARAKAT</b>	Capaian Penghargaan Lingkungan Hidup Tingkat Nasional	1 Penghargaan						<b>43.995.000,00</b>	
2	11	09	2.01		<b>Pemberian Penghargaan Lingkungan Hidup Tingkat Daerah Kabupaten/Kota</b>			Cakupan Penghargaan Bidang Lingkungan Hidup	100 Persen	Cakupan Penghargaan Bidang Lingkungan Hidup	100 Persen		<b>43.995.000,00</b>	
2	11	09	2.01	0001	Penilaian Kinerja Masyarakat/Lembaga Masyarakat/Dunia Usaha/Dunia Pendidikan/Filantropi dalam Perlindungan dan Pengelolaan Lingkungan Hidup			Jumlah Masyarakat/Lembaga Masyarakat/Dunia Usaha/Dunia Pendidikan/Filantropi yang Dinilai Kinerjanya dalam rangka PPLH	3 Entitas			- Semua Kecamatan, Semua Kelurahan	43.995.000,00	
2	11	10			<b>PROGRAM PENANGANAN PENGADUAN LINGKUNGAN HIDUP</b>	Cakupan Penyelesaian Pengaduan Lingkungan Hidup	100 Persen						<b>53.275.000,00</b>	
2	11	10	2.01		<b>Penyelesaian Pengaduan Masyarakat di Bidang Perlindungan dan Pengelolaan Lingkungan Hidup (PPLH) Kabupaten/Kota</b>			Cakupan Penanganan Aduan	100 Persen	Cakupan Penanganan Aduan	100 Persen		<b>53.275.000,00</b>	
2	11	10	2.01	0004	Pengelolaan Pengaduan permasalahan Pencemaran dan Perusakan Lingkungan Hidup tingkat Kabupaten/Kota			Jumlah pengaduan permasalahan Pencemaran dan Perusakan Lingkungan Hidup tingkat Kabupaten/Kota yang ditindaklanjuti/ditangani	1.00 Pengaduan			- Semua Kecamatan, Semua Kelurahan	41.375.000,00	

Kode					Program / Kegiatan	Sasaran Program		Sasaran Kegiatan				Lokasi Kegiatan	Plafon Anggaran Sementara (Rp.)	Keterangan
						Indikator Kinerja	Target	Output Kegiatan	Target	Outcome Kegiatan	Target			
2	11	10	2.01	0005	Penyelesaian sengketa lingkungan hidup yang ditangani yang menjadi kewenangan kabupaten/kota			Jumlah sengketa lingkungan hidup yang ditangani yang menjadi kewenangan kabupaten/kota	1 Perkara			- Semua Kecamatan, Semua Kelurahan	11.900.000,00	
2	11	11			<b>PROGRAM PENGELOLAAN PERSAMPAHAN</b>	Persentase jumlah sampah yang tertangani	44.16 Persen						<b>6.452.162.035,00</b>	
2	11	11	2.01		<b>Pengelolaan Sampah</b>			Persentase jumlah sampah yang berkurang	21.35 Persen	Persentase jumlah sampah yang berkurang	21.35 Persen		<b>6.452.162.035,00</b>	
2	11	11	2.01	0004	Peningkatan Peran Serta Masyarakat dalam Pengelolaan Persampahan			Jumlah Masyarakat, Kelompok Masyarakat atau Para Pihak Lainnya yang Terlibat Aktif dalam Kegiatan Pengelolaan Sampah Berbasis Masyarakat	112 Kelompok			- Semua Kecamatan, Semua Kelurahan	1.261.291.860,00	
2	11	11	2.01	0005	Koordinasi dan Sinkronisasi Penyediaan Prasarana dan Sarana Pengelolaan Persampahan			Jumlah Dokumen Hasil Koordinasi dan Sinkronisasi Penyediaan Prasarana dan Sarana Bersama Pemerintah Pusat, Provinsi maupun Pihak Lain di Luar Kabupaten/Kota untuk Pengelolaan Sampah Kabupaten/Kota. Pengelolaan Persampahan Sesuai dengan Rencana Induk Pengelolaan Sampah dan Mengacu pada Jakstrada	1 Dokumen			- Semua Kecamatan, Semua Kelurahan	55.000.000,00	
2	11	11	2.01	0007	Penyediaan Sarana dan Prasarana Pengelolaan Persampahan di TPA/TPST/SPA Kabupaten/Kota			Jumlah Sarana dan Prasarana Penanganan Sampah untuk Kegiatan Pemilahan, Pengumpulan, Pengangkutan, Pengolahan, dan Pemrosesan Akhir	50 Unit			- Semua Kecamatan, Semua Kelurahan	4.989.902.675,00	
2	11	11	2.01	0008	Penyusunan Rencana, Kebijakan dan Strategi Daerah Pengelolaan Sampah kabupaten/kota			Jumlah dokumen kebijakan dan strategi daerah pengelolaan sampah kabupaten/kota yang disusun dan ditetapkan	1 Dokumen			- Semua Kecamatan, Semua Kelurahan	80.750.000,00	
2	11	11	2.01	0019	Pengurangan sampah melalui pendauran ulang sampah			Jumlah sampah yang terdaur ulang	22677.00 Ton			- Semua Kecamatan, Semua Kelurahan	65.217.500,00	

2.11.0.00.0.00.01.0000 Dinas Lingkungan Hidup

2.11.0.00.0.00.01.0001 UPTD Laboratorium Lingkungan

Kode					Program / Kegiatan	Sasaran Program		Sasaran Kegiatan				Lokasi Kegiatan	Plafon Anggaran Sementara (Rp.)	Keterangan
						Indikator Kinerja	Target	Output Kegiatan	Target	Outcome Kegiatan	Target			
2	11	03			<b>PROGRAM PENGENDALIAN PENCEMARAN DAN/ATAU KERUSAKAN LINGKUNGAN HIDUP</b>	Cakupan Pencegahan Pencemaran Lingkungan	75 Persen						<b>318.465.440,00</b>	
2	11	03	2.01		<b>Pencegahan Pencemaran dan/atau Kerusakan Lingkungan Hidup Kabupaten/Kota</b>			Cakupan uji kualitas lingkungan	100 Persen	Cakupan uji kualitas lingkungan	100 Persen		<b>318.465.440,00</b>	
2	11	03	2.01	0015	Pengelolaan Laboratorium Lingkungan Hidup kabupaten/kota			Jumlah pengujian yang dilaksanakan oleh laboratorium lingkungan	2 Dokumen			- Semua Kecamatan, Semua Kelurahan	318.465.440,00	
<b>2.11.0.00.0.00.01.0000 Dinas Lingkungan Hidup</b>														
<b>2.11.0.00.0.00.01.0002 UPTD Kebersihan Persampahan dan Pertamanan</b>														
2	11	04			<b>PROGRAM PENGELOLAAN KEANEKARAGAMAN HAYATI (KEHATI)</b>	Proporsi tutupan lahan terhadap luas wilayah keseluruhan	32 Persen						<b>3.826.414.673,00</b>	
2	11	04	2.01		<b>Pengelolaan Keanekaragaman Hayati Kabupaten/Kota</b>			Cakupan pemeliharaan Ruang Terbuka Hijau (RTH)/Taman	100 Persen	Cakupan pemeliharaan Ruang Terbuka Hijau (RTH)/Taman	100 Persen		<b>3.826.414.673,00</b>	
2	11	04	2.01	0004	Pengelolaan Ruang Terbuka Hijau (RTH)			Luas RTH yang Dikelola Lingkup Kewenangan Kabupaten/Kota	3.19 Ha			- Semua Kecamatan, Semua Kelurahan	3.826.414.673,00	
2	11	11			<b>PROGRAM PENGELOLAAN PERSAMPAHAN</b>	Persentase jumlah sampah yang tertangani	44.16 Persen						<b>8.494.028.140,00</b>	
2	11	11	2.01		<b>Pengelolaan Sampah</b>			Persentase timbulan sampah yang terangkut ke TPA	42.79 Persen	Persentase timbulan sampah yang terangkut ke TPA	42.79 Persen		<b>8.494.028.140,00</b>	
2	11	11	2.01	0012	Penanganan sampah melalui pengangkutan			Jumlah sampah yang tertangani melalui proses pengangkutan	34400 Ton			- Semua Kecamatan, Semua Kelurahan	8.494.028.140,00	
<b>2.12.0.00.0.00.01.0000 Dinas Kependudukan dan Pencatatan Sipil</b>														
<b>2.12.0.00.0.00.01.0000 Dinas Kependudukan dan Pencatatan Sipil</b>														
2	12	01			<b>PROGRAM PENUNJANG URUSAN PEMERINTAHAN DAERAH KABUPATEN/KOTA</b>	Capaian Nilai Akuntabilitas Kinerja Instansi Pemerintah (AKIP)	83,50 Angka						<b>10.147.085.153,00</b>	
2	12	01	2.01		<b>Perencanaan, Penganggaran, dan Evaluasi Kinerja Perangkat Daerah</b>			Capaian Kinerja Perencanaan dan Evaluasi Perangkat Daerah	100 Persen	Kinerja Perencanaan dan Evaluasi Perangkat Daerah	100 Persen		<b>151.235.000,00</b>	

Kode					Program / Kegiatan	Sasaran Program		Sasaran Kegiatan				Lokasi Kegiatan	Plafon Anggaran Sementara (Rp.)	Keterangan
						Indikator Kinerja	Target	Output Kegiatan	Target	Outcome Kegiatan	Target			
2	12	01	2.01	0001	Penyusunan Dokumen Perencanaan Perangkat Daerah			Jumlah Dokumen Perencanaan Perangkat Daerah	8.00 Dokumen			- Semua Kecamatan, Semua Kelurahan	12.835.000,00	
2	12	01	2.01	0002	Koordinasi dan Penyusunan Dokumen RKA-SKPD			Jumlah Dokumen RKA-SKPD dan Laporan Hasil Koordinasi Penyusunan Dokumen RKA-SKPD	1.00 Dokumen			- Semua Kecamatan, Semua Kelurahan	7.350.000,00	
2	12	01	2.01	0006	Koordinasi dan Penyusunan Laporan Capaian Kinerja dan Ikhtisar Realisasi Kinerja SKPD			Jumlah Laporan Capaian Kinerja dan Ikhtisar Realisasi Kinerja SKPD dan Laporan Hasil Koordinasi Penyusunan Laporan Capaian Kinerja dan Ikhtisar Realisasi Kinerja SKPD	3.00 Laporan			- Semua Kecamatan, Semua Kelurahan	18.742.500,00	
2	12	01	2.01	0007	Evaluasi Kinerja Perangkat Daerah			Jumlah Laporan Evaluasi Kinerja Perangkat Daerah	3.00 Laporan			- Semua Kecamatan, Semua Kelurahan	112.307.500,00	
<b>2</b>	<b>12</b>	<b>01</b>	<b>2.02</b>		<b>Administrasi Keuangan Perangkat Daerah</b>			Capaian Kinerja Pengelolaan Administrasi Keuangan	100 Persen	Kinerja Pengelolaan Administrasi Keuangan	100 Persen		<b>7.623.047.410,00</b>	
2	12	01	2.02	0001	Penyediaan Gaji dan Tunjangan ASN			Jumlah Orang yang Menerima Gaji dan Tunjangan ASN	57 Orang/bulan			- Semua Kecamatan, Semua Kelurahan	7.085.687.410,00	
2	12	01	2.02	0002	Penyediaan Administrasi Pelaksanaan Tugas ASN			Jumlah Dokumen Hasil Penyediaan Administrasi Pelaksanaan Tugas ASN	12 Dokumen			- Semua Kecamatan, Semua Kelurahan	523.950.000,00	
2	12	01	2.02	0007	Koordinasi dan Penyusunan Laporan Keuangan Bulanan/ Triwulanan/ Semesteran SKPD			Jumlah Laporan Keuangan Bulanan/ Triwulanan/ Semesteran SKPD dan Laporan Koordinasi Penyusunan Laporan Keuangan Bulanan/Triwulanan/Semesteran SKPD	12 Laporan			- Semua Kecamatan, Semua Kelurahan	13.410.000,00	
<b>2</b>	<b>12</b>	<b>01</b>	<b>2.05</b>		<b>Administrasi Kepegawaian Perangkat Daerah</b>			Capaian Kinerja Pengelolaan Kapasitas Sumberdaya Aparatur	100 Persen	Kinerja Pengelolaan Kapasitas Sumberdaya Aparatur	100 Persen		<b>15.587.500,00</b>	
2	12	01	2.05	0010	Sosialisasi Peraturan Perundang-Undangan			Jumlah Orang yang Mengikuti Sosialisasi Peraturan Perundang-Undangan	115 Orang			- Semua Kecamatan, Semua Kelurahan	8.625.000,00	

Kode					Program / Kegiatan	Sasaran Program		Sasaran Kegiatan				Lokasi Kegiatan	Plafon Anggaran Sementara (Rp.)	Keterangan
						Indikator Kinerja	Target	Output Kegiatan	Target	Outcome Kegiatan	Target			
2	12	01	2.05	0011	Bimbingan Teknis Implementasi Peraturan Perundang-Undangan			Jumlah Orang yang Mengikuti Bimbingan Teknis Implementasi Peraturan Perundang-Undangan	115 Orang			- Semua Kecamatan, Semua Kelurahan	6.962.500,00	
<b>2</b>	<b>12</b>	<b>01</b>	<b>2.06</b>		<b>Administrasi Umum Perangkat Daerah</b>			Capaian Kinerja Pengelolaan Administrasi Umum	100 Persen	Kinerja Pengelolaan Administrasi Umum	100 Persen		<b>1.449.004.983,00</b>	
2	12	01	2.06	0001	Penyediaan Komponen Instalasi Listrik/Penerangan Bangunan Kantor			Jumlah Paket Komponen Instalasi Listrik/Penerangan Bangunan Kantor yang Disediakan	2.00 Paket			- Semua Kecamatan, Semua Kelurahan	11.743.050,00	
2	12	01	2.06	0002	Penyediaan Peralatan dan Perlengkapan Kantor			Jumlah Paket Peralatan dan Perlengkapan Kantor yang Disediakan	5 Paket			- Semua Kecamatan, Semua Kelurahan	1.151.100.933,00	
2	12	01	2.06	0003	Penyediaan Peralatan Rumah Tangga			Jumlah Paket Peralatan Rumah Tangga yang Disediakan	1 Paket			- Semua Kecamatan, Semua Kelurahan	15.119.500,00	
2	12	01	2.06	0005	Penyediaan Barang Cetak dan Penggandaan			Jumlah Paket Barang Cetak dan Penggandaan yang Disediakan	1 Paket			- Semua Kecamatan, Semua Kelurahan	5.000.000,00	
2	12	01	2.06	0006	Penyediaan Bahan Bacaan dan Peraturan Perundang-undangan			Jumlah Dokumen Bahan Bacaan dan Peraturan Perundang-Undangan yang Disediakan	1 Dokumen			- Semua Kecamatan, Semua Kelurahan	2.800.000,00	
2	12	01	2.06	0008	Fasilitasi Kunjungan Tamu			Jumlah Laporan Fasilitasi Kunjungan Tamu	50 Laporan			- Semua Kecamatan, Semua Kelurahan	34.940.000,00	
2	12	01	2.06	0009	Penyelenggaraan Rapat Koordinasi dan Konsultasi SKPD			Jumlah Laporan Penyelenggaraan Rapat Koordinasi dan Konsultasi SKPD	60 Laporan			- Semua Kecamatan, Semua Kelurahan	157.507.000,00	
2	12	01	2.06	0010	Penatausahaan Arsip Dinamis pada SKPD			Jumlah Dokumen Penatausahaan Arsip Dinamis pada SKPD	1 Dokumen			- Semua Kecamatan, Semua Kelurahan	9.732.000,00	
2	12	01	2.06	0011	Dukungan Pelaksanaan Sistem Pemerintahan Berbasis Elektronik pada SKPD			Jumlah Dokumen Dukungan Pelaksanaan Sistem Pemerintahan Berbasis Elektronik pada SKPD	1 Dokumen			- Semua Kecamatan, Semua Kelurahan	61.062.500,00	
<b>2</b>	<b>12</b>	<b>01</b>	<b>2.07</b>		<b>Pengadaan Barang Milik Daerah Penunjang Urusan Pemerintah Daerah</b>			Capaian Kinerja Pemeliharaan BMD	97 Persen	Kinerja Pemeliharaan BMD	97 Persen		<b>147.630.000,00</b>	



Kode					Program / Kegiatan	Sasaran Program		Sasaran Kegiatan				Lokasi Kegiatan	Plafon Anggaran Sementara (Rp.)	Keterangan
						Indikator Kinerja	Target	Output Kegiatan	Target	Outcome Kegiatan	Target			
2	12	01	2.07	0006	Pengadaan Peralatan dan Mesin Lainnya			Jumlah Unit Peralatan dan Mesin Lainnya yang Disediakan	26 Unit			- Semua Kecamatan, Semua Kelurahan	147.630.000,00	
<b>2</b>	<b>12</b>	<b>01</b>	<b>2.08</b>		<b>Penyediaan Jasa Penunjang Urusan Pemerintahan Daerah</b>			Capaian Kinerja Penyediaan Jasa Penunjang Urusan Pemerintah Daerah	97 Persen	Kinerja Penyediaan Jasa Penunjang Urusan Pemerintah Daerah	97 Persen		<b>408.390.648,00</b>	
2	12	01	2.08	0001	Penyediaan Jasa Surat Menyurat			Jumlah Laporan Penyediaan Jasa Surat Menyurat	10 Laporan			- Semua Kecamatan, Semua Kelurahan	4.200.000,00	
2	12	01	2.08	0002	Penyediaan Jasa Komunikasi, Sumber Daya Air dan Listrik			Jumlah Laporan Penyediaan Jasa Komunikasi, Sumber Daya Air dan Listrik yang Disediakan	12 Laporan			- Semua Kecamatan, Semua Kelurahan	13.500.000,00	
2	12	01	2.08	0004	Penyediaan Jasa Pelayanan Umum Kantor			Jumlah Laporan Penyediaan Jasa Pelayanan Umum Kantor yang Disediakan	12 Laporan			- Semua Kecamatan, Semua Kelurahan	390.690.648,00	
<b>2</b>	<b>12</b>	<b>01</b>	<b>2.09</b>		<b>Pemeliharaan Barang Milik Daerah Penunjang Urusan Pemerintahan Daerah</b>			Capaian Kinerja Pemeliharaan BMD	97 Persen	Kinerja Pemeliharaan BMD	97 Persen		<b>352.189.612,00</b>	
2	12	01	2.09	0002	Penyediaan Jasa Pemeliharaan, Biaya Pemeliharaan, Pajak dan Perizinan Kendaraan Dinas Operasional atau Lapangan			Jumlah Kendaraan Dinas Operasional atau Lapangan yang Dipelihara dan dibayarkan Pajak dan Perizinannya	21 Unit			- Semua Kecamatan, Semua Kelurahan	184.860.100,00	
2	12	01	2.09	0006	Pemeliharaan Peralatan dan Mesin Lainnya			Jumlah Peralatan dan Mesin Lainnya yang Dipelihara	40 Unit			- Semua Kecamatan, Semua Kelurahan	89.910.000,00	
2	12	01	2.09	0009	Pemeliharaan/Rehabilitasi Gedung Kantor dan Bangunan Lainnya			Jumlah Gedung Kantor dan Bangunan Lainnya yang Dipelihara/Direhabilitasi	1 Unit			- Semua Kecamatan, Semua Kelurahan	77.419.512,00	
<b>2</b>	<b>12</b>	<b>02</b>			<b>PROGRAM PENDAFTARAN PENDUDUK</b>	Cakupan Kepemilikan Dokumen Pendaftaran Penduduk	99,83 Persen						<b>703.179.750,00</b>	
<b>2</b>	<b>12</b>	<b>02</b>	<b>2.01</b>		<b>Pelayanan Pendaftaran Penduduk</b>			Kepemilikan Dokumen Pendaftaran Penduduk	2 Dokumen	Dokumen Pendaftaran Penduduk	2 Dokumen		<b>703.179.750,00</b>	
2	12	02	2.01	0001	Pendataan Penduduk Non Permanen dan Rentan Administrasi Kependudukan			Jumlah Dokumen Hasil Pendataan Penduduk Non Permanen dan Rentan Administrasi Kependudukan	2 Dokumen			- Semua Kecamatan, Semua Kelurahan	144.586.520,00	

Kode					Program / Kegiatan	Sasaran Program		Sasaran Kegiatan				Lokasi Kegiatan	Plafon Anggaran Sementara (Rp.)	Keterangan
						Indikator Kinerja	Target	Output Kegiatan	Target	Outcome Kegiatan	Target			
2	12	02	2.01	0002	Pencatatan, Penatausahaan dan Penerbitan Dokumen Atas Pendaftaran Penduduk			Jumlah Dokumen Hasil Pencatatan, Penatausahaan dan Penerbitan Dokumen Atas Pendaftaran Penduduk	2 Dokumen			- Semua Kecamatan, Semua Kelurahan	231.581.450,00	
2	12	02	2.01	0004	Peningkatan Pelayanan Pendaftaran Penduduk			Jumlah Laporan Hasil Peningkatan Pelayanan Pendaftaran Penduduk	12 Laporan			- Semua Kecamatan, Semua Kelurahan	177.499.200,00	
2	12	02	2.01	0005	Pencatatan, Penatausahaan dan Penerbitan Dokumen Atas Pelaporan Peristiwa Kependudukan			Jumlah Dokumen Pencatatan, Penatausahaan dan Penerbitan Dokumen Atas Pelaporan Peristiwa Kependudukan	2 Dokumen			- Semua Kecamatan, Semua Kelurahan	149.512.580,00	
<b>2</b>	<b>12</b>	<b>03</b>			<b>PROGRAM PENCATATAN SIPIL</b>	Cakupan Kepemilikan Dokumen Pencatatan Sipil	96,2 Dokumen						<b>312.603.160,00</b>	
<b>2</b>	<b>12</b>	<b>03</b>	<b>2.01</b>		<b>Pelayanan Pencatatan Sipil</b>			Penerbitan Dokumen Pencatatan Sipil	28735 Dokumen	Dokumen Pencatatan Sipil	28735 Dokumen		<b>296.900.060,00</b>	
2	12	03	2.01	0001	Pencatatan, Penatausahaan dan Penerbitan Dokumen Atas Pelaporan Peristiwa Penting			Jumlah Dokumen Hasil Pencatatan, Penatausahaan dan Penerbitan Dokumen Atas Pelaporan Peristiwa Penting	27900 Dokumen			- Semua Kecamatan, Semua Kelurahan	186.203.200,00	
2	12	03	2.01	0002	Peningkatan dalam Pelayanan Pencatatan Sipil			Jumlah Layanan Pencatatan Sipil yang Ditingkatkan	31000 Layanan			- Semua Kecamatan, Semua Kelurahan	110.696.860,00	
<b>2</b>	<b>12</b>	<b>03</b>	<b>2.02</b>		<b>Penyelenggaraan Pencatatan Sipil</b>			Data Nikah, TalakCerai, Rujuk (NCR) yang tersinkronisasi	12 Laporan	Data Nikah, TalakCerai, Rujuk (NCR) yang tersinkronisasi	12 Laporan		<b>15.703.100,00</b>	
2	12	03	2.02	0004	Pelayanan Secara Aktif Pendaftaran Peristiwa Kependudukan dan Pencatatan Peristiwa Penting Terkait Pencatatan Sipil			Jumlah Laporan Hasil Pelayanan Secara Aktif Pendaftaran Peristiwa Kependudukan dan Pencatatan Peristiwa Penting Terkait Pencatatan Sipil	12 Laporan			- Semua Kecamatan, Semua Kelurahan	15.703.100,00	
<b>2</b>	<b>12</b>	<b>04</b>			<b>PROGRAM PENGELOLAAN INFORMASI ADMINISTRASI KEPENDUDUKAN</b>	Persentase Validasi Data Administrasi Kependudukan	99,7 Persen						<b>361.682.770,00</b>	
<b>2</b>	<b>12</b>	<b>04</b>	<b>2.01</b>		<b>Pengumpulan Data Kependudukan dan Pemanfaatan dan Penyajian Database Kependudukan</b>			Penyajian Data Kependudukan	3 Data	Data Kependudukan	3 Data		<b>222.929.720,00</b>	
2	12	04	2.01	0002	Kerja Sama Pemanfaatan Data Kependudukan			Jumlah Dokumen Kerja Sama Pemanfaatan Data Kependudukan	3 Dokumen			- Semua Kecamatan, Semua Kelurahan	74.662.840,00	

Kode					Program / Kegiatan	Sasaran Program		Sasaran Kegiatan				Lokasi Kegiatan	Plafon Anggaran Sementara (Rp.)	Keterangan
						Indikator Kinerja	Target	Output Kegiatan	Target	Outcome Kegiatan	Target			
2	12	04	2.01	0003	Inventarisasi Data untuk Kepentingan Pembangunan Daerah			Jumlah Laporan Hasil Inventarisasi Data untuk Kepentingan Pembangunan Daerah	12 Laporan			- Semua Kecamatan, Semua Kelurahan	148.266.880,00	
2	12	04	2.03		<b>Penyelenggaraan Pengelolaan Informasi Administrasi Kependudukan</b>			Publikasi dan Sosialisasi Informasi Kebijakan Adminduk	2 Media	Publikasi dan Sosialisasi Informasi Kebijakan Adminduk	2 Media		<b>138.753.050,00</b>	
2	12	04	2.03	0004	Penyelenggaraan Pemanfaatan Data Kependudukan			Jumlah Dokumen Penyelenggaraan Pemanfaatan Data Kependudukan	2 Dokumen			- Semua Kecamatan, Semua Kelurahan	25.681.300,00	
2	12	04	2.03	0005	Sosialisasi Terkait Pengelolaan Informasi Administrasi Kependudukan			Jumlah Laporan Hasil Sosialisasi Pengelolaan Informasi Administrasi Kependudukan	4 Laporan			- Semua Kecamatan, Semua Kelurahan	82.036.750,00	
2	12	04	2.03	0007	Komunikasi, Informasi, dan Edukasi kepada Pemangku Kepentingan dan Masyarakat			Jumlah Dokumen Hasil Komunikasi, Informasi, dan Edukasi kepada Pemangku Kepentingan dan Masyarakat	12 Laporan			- Semua Kecamatan, Semua Kelurahan	31.035.000,00	
2	12	05			<b>PROGRAM PENGELOLAAN PROFIL KEPENDUDUKAN</b>	Persentase Pemanfaatan Profil Kependudukan Oleh Lembaga Pengguna/Masyarakat	100 Persen						<b>15.703.100,00</b>	
2	12	05	2.01		<b>Penyusunan Profil Kependudukan</b>			Buku Profil Kependudukan	1 Buku	Buku Profil Kependudukan	1 Buku		<b>15.703.100,00</b>	
2	12	05	2.01	0002	Penyusunan Profil Data Perkembangan dan Proyeksi Kependudukan serta Kebutuhan yang Lain			Jumlah Dokumen Profil Data Perkembangan dan Proyeksi Kependudukan serta Kebutuhan yang Lain yang tersusun	1 Dokumen			- Semua Kecamatan, Semua Kelurahan	15.703.100,00	
<b>2.13.0.00.0.00.01.0000 Dinas Pemberdayaan Masyarakat dan Kelurahan</b>														
<b>2.13.0.00.0.00.01.0000 Dinas Pemberdayaan Masyarakat dan Kelurahan</b>														
2	10	11			<b>PROGRAM PENYELENGGARAAN KEISTIMEWAAN YOGYAKARTA URUSAN PERTANAHAN</b>	Presentase ketersediaan bidang tanah kelurahan berdasarkan hasil inventarisasi	56 Persen						<b>500.000.000,00</b>	
2	10	11	5.01		<b>Pengelolaan Tanah Kasultanan dan Tanah Kadipaten</b>			Kalurahan yang mendapatkan pendampingan Pengelolaan Tanah (Patok Batas Kalurahan)	15 Desa	Kalurahan yang mendapatkan pendampingan Pengelolaan Tanah (Patok Batas Kalurahan)	15 Desa		<b>500.000.000,00</b>	

Kode					Program / Kegiatan	Sasaran Program		Sasaran Kegiatan				Lokasi Kegiatan	Plafon Anggaran Sementara (Rp.)	Keterangan	
						Indikator Kinerja	Target	Output Kegiatan	Target	Outcome Kegiatan	Target				
2	10	11	5.01	0001	Penatausahaan Tanah Kasultanan dan Tanah Kadipaten			Jumlah Dokumen Penatausahaan Tanah Kasultanan dan Tanah Kadipaten dalam rangka Pengembangan Kebudayaan, Kepentingan Sosial, dan Kesejahteraan Masyarakat	1.00 Dokumen				- Semua Kecamatan, Semua Kelurahan	500.000.000,00	
2	13	01			<b>PROGRAM PENUNJANG URUSAN PEMERINTAHAN DAERAH KABUPATEN/KOTA</b>	Capaian Nilai Akuntabilitas Kinerja Instansi Pemerintah (AKIP)	84 Angka							<b>8.104.971.517,00</b>	
2	13	01	2.01		<b>Perencanaan, Penganggaran, dan Evaluasi Kinerja Perangkat Daerah</b>			Capaian Kinerja Perencanaan dan Evaluasi Kinerja Perangkat Daerah	100 Persen	Capaian Kinerja Perencanaan dan Evaluasi Kinerja Perangkat Daerah	100 Persen			<b>66.000.000,00</b>	
2	13	01	2.01	0001	Penyusunan Dokumen Perencanaan Perangkat Daerah			Jumlah Dokumen Perencanaan Perangkat Daerah	6 Dokumen				- Semua Kecamatan, Semua Kelurahan	56.000.000,00	
2	13	01	2.01	0007	Evaluasi Kinerja Perangkat Daerah			Jumlah Laporan Evaluasi Kinerja Perangkat Daerah	19.00 Laporan				- Semua Kecamatan, Semua Kelurahan	10.000.000,00	
2	13	01	2.02		<b>Administrasi Keuangan Perangkat Daerah</b>			Capaian Kinerja Pengelolaan Administrasi Keuangan	93 Persen	Capaian Kinerja Pengelolaan Administrasi Keuangan	93 Persen			<b>5.068.109.370,00</b>	
2	13	01	2.02	0001	Penyediaan Gaji dan Tunjangan ASN			Jumlah Orang yang Menerima Gaji dan Tunjangan ASN	30.00 Orang/bulan				- Semua Kecamatan, Semua Kelurahan	5.068.109.370,00	
2	13	01	2.06		<b>Administrasi Umum Perangkat Daerah</b>			Capaian Kinerja Pengelolaan Administrasi Umum	87 Persen	Capaian Kinerja Pengelolaan Administrasi Umum	87 Persen			<b>1.624.611.065,00</b>	
2	13	01	2.06	0002	Penyediaan Peralatan dan Perlengkapan Kantor			Jumlah Paket Peralatan dan Perlengkapan Kantor yang Disediakan	12.00 Paket				- Semua Kecamatan, Semua Kelurahan	694.003.065,00	
2	13	01	2.06	0009	Penyelenggaraan Rapat Koordinasi dan Konsultasi SKPD			Jumlah Laporan Penyelenggaraan Rapat Koordinasi dan Konsultasi SKPD	1 Laporan				- Semua Kecamatan, Semua Kelurahan	901.633.000,00	
2	13	01	2.06	0011	Dukungan Pelaksanaan Sistem Pemerintahan Berbasis Elektronik pada SKPD			Jumlah Dokumen Dukungan Pelaksanaan Sistem Pemerintahan Berbasis Elektronik pada SKPD	1 Dokumen				- Semua Kecamatan, Semua Kelurahan	28.975.000,00	

Kode					Program / Kegiatan	Sasaran Program		Sasaran Kegiatan				Lokasi Kegiatan	Plafon Anggaran Sementara (Rp.)	Keterangan
						Indikator Kinerja	Target	Output Kegiatan	Target	Outcome Kegiatan	Target			
2	13	01	2.07		<b>Pengadaan Barang Milik Daerah Penunjang Urusan Pemerintah Daerah</b>			Capaian Kinerja Pengelolaan Pengadaan Barang Milik Daerah Penunjang Urusan Pemerintah Daerah	92 Persen	Capaian Kinerja Pengelolaan Pengadaan Barang Milik Daerah Penunjang Urusan Pemerintah Daerah	92 Persen		<b>223.300.000,00</b>	
2	13	01	2.07	0009	Pengadaan Gedung Kantor atau Bangunan Lainnya			Jumlah Unit Gedung Kantor atau Bangunan Lainnya yang Disediakan	1.00 Unit			- Semua Kecamatan, Semua Kelurahan	223.300.000,00	
2	13	01	2.08		<b>Penyediaan Jasa Penunjang Urusan Pemerintahan Daerah</b>			Capaian Kinerja Penyediaan Jasa Penunjang Urusan Pemerintahan Daerah	100 Persen	Capaian Kinerja Penyediaan Jasa Penunjang Urusan Pemerintahan Daerah	100 Persen		<b>510.141.952,00</b>	
2	13	01	2.08	0003	Penyediaan Jasa Peralatan dan Perlengkapan Kantor			Jumlah Laporan Penyediaan Jasa Peralatan dan Perlengkapan Kantor yang Disediakan	1 Laporan			- Semua Kecamatan, Semua Kelurahan	50.090.000,00	
2	13	01	2.08	0004	Penyediaan Jasa Pelayanan Umum Kantor			Jumlah Laporan Penyediaan Jasa Pelayanan Umum Kantor yang Disediakan	1 Laporan			- Semua Kecamatan, Semua Kelurahan	460.051.952,00	
2	13	01	2.09		<b>Pemeliharaan Barang Milik Daerah Penunjang Urusan Pemerintahan Daerah</b>			Capaian Kinerja Pemeliharaan Barang Milik Daerah Penunjang Urusan Pemerintahan Daerah	92 Persen	Capaian Kinerja Pemeliharaan Barang Milik Daerah Penunjang Urusan Pemerintahan Daerah	92 Persen		<b>612.809.130,00</b>	
2	13	01	2.09	0001	Penyediaan Jasa Pemeliharaan, Biaya Pemeliharaan, dan Pajak Kendaraan Perorangan Dinas atau Kendaraan Dinas Jabatan			Jumlah Kendaraan Perorangan Dinas atau Kendaraan Dinas Jabatan yang Dipelihara dan dibayarkan Pajaknya	12 Unit			- Semua Kecamatan, Semua Kelurahan	391.309.130,00	
2	13	01	2.09	0009	Pemeliharaan/Rehabilitasi Gedung Kantor dan Bangunan Lainnya			Jumlah Gedung Kantor dan Bangunan Lainnya yang Dipelihara/Direhabilitasi	1 Unit			- Semua Kecamatan, Semua Kelurahan	221.500.000,00	
2	13	02			<b>PROGRAM PENATAAN DESA</b>	Cakupan Pelaksanaan Penataan Kalurahan	100 Persen						<b>154.887.500,00</b>	
2	13	02	2.01		<b>Penyelenggaraan Penataan Desa</b>			Kalurahan yang menyelenggarakan Penataan Desa	75 Desa	Kalurahan yang menyelenggarakan Penataan Desa	75 Desa		<b>154.887.500,00</b>	
2	13	02	2.01	0003	Fasilitasi Penataan Kewenangan Desa			Jumlah Desa yang Terfasilitasi Penataan Kewengannya	75.00 Desa			- Semua Kecamatan, Semua Kelurahan	154.887.500,00	
2	13	03			<b>PROGRAM PENINGKATAN KERJA SAMA DESA</b>	Cakupan Pelaksanaan Pendampingan Kerjasama Antar Kalurahan	100 Persen						<b>71.500.000,00</b>	

Kode					Program / Kegiatan	Sasaran Program		Sasaran Kegiatan				Lokasi Kegiatan	Plafon Anggaran Sementara (Rp.)	Keterangan
						Indikator Kinerja	Target	Output Kegiatan	Target	Outcome Kegiatan	Target			
2	13	03	2.01		Fasilitasi Kerja Sama antar Desa			Persentase Desa Melakukan Komitmen Kerjasama Antar Desa	100 Persen	Persentase Desa Melakukan Komitmen Kerjasama Antar Desa	100 Persen		71.500.000,00	
2	13	03	2.01	0001	Fasilitasi Kerja Sama Antar Desa dalam Kabupaten/Kota			Jumlah Dokumen Kerja Sama Antar Desa dalam Kabupaten/Kota	17.00 Dokumen			- Semua Kecamatan, Semua Kelurahan	71.500.000,00	
2	13	04			<b>PROGRAM ADMINISTRASI PEMERINTAHAN DESA</b>	Cakupan Pelaksanaan Administrasi Pemerintahan Kalurahan yang Baik	100 Persen						6.186.661.650,00	
2	13	04	2.01		<b>Pembinaan dan Pengawasan Penyelenggaraan Administrasi Pemerintahan Desa</b>			Kalurahan yang mendapatkan pembinaan dan pengawasan penyelenggaraan pemerintahan desa	100 Persen	Kalurahan yang mendapatkan pembinaan dan pengawasan penyelenggaraan pemerintahan desa	100 Persen		6.186.661.650,00	
2	13	04	2.01	0001	Fasilitasi Penyelenggaraan Administrasi Pemerintahan Desa			Jumlah Dokumen Penyelenggaraan Administrasi Pemerintahan Desa	75.00 Dokumen			- Semua Kecamatan, Semua Kelurahan	43.650.000,00	
2	13	04	2.01	0003	Fasilitasi Penyusunan Perencanaan Pembangunan Desa			Jumlah Dokumen Hasil Fasilitasi Penyusunan Perencanaan Pembangunan Desa	75.00 Dokumen			- Semua Kecamatan, Semua Kelurahan	21.561.000,00	
2	13	04	2.01	0004	Fasilitasi Pengelolaan Keuangan Desa			Jumlah Dokumen Hasil Fasilitasi Pengelolaan Keuangan Desa	75.00 Dokumen			- Semua Kecamatan, Semua Kelurahan	321.089.200,00	
2	13	04	2.01	0005	Pembinaan Peningkatan Kapasitas Aparatur Pemerintah Desa			Jumlah Aparatur Pemerintah Desa yang Mengikuti Pembinaan Peningkatan Kapasitas	75.00 Orang			- Semua Kecamatan, Semua Kelurahan	1.900.000.000,00	
2	13	04	2.01	0006	Fasilitasi Penyelenggaraan Musyawarah Desa			Jumlah Laporan Fasilitasi Penyelenggaraan Musyawarah Desa	75.00 Laporan			- Semua Kecamatan, Semua Kelurahan	33.800.000,00	
2	13	04	2.01	0008	Pembinaan dan Pemberdayaan BUM Desa dan Lembaga Kerja Sama antar Desa			Jumlah Dokumen Hasil Pembinaan dan Pemberdayaan BUM Desa dan Lembaga Kerja Sama antar Desa	2.00 Dokumen			- Semua Kecamatan, Semua Kelurahan	481.072.450,00	
2	13	04	2.01	0009	Penyelenggaraan Pemilihan, Pengangkatan dan Pemberhentian Kepala Desa			Jumlah Laporan Hasil Penyelenggaraan Pemilihan, Pengangkatan dan Pemberhentian Kepala Desa	1.00 Laporan			- Semua Kecamatan, Semua Kelurahan	329.688.000,00	

Kode					Program / Kegiatan	Sasaran Program		Sasaran Kegiatan				Lokasi Kegiatan	Plafon Anggaran Sementara (Rp.)	Keterangan
						Indikator Kinerja	Target	Output Kegiatan	Target	Outcome Kegiatan	Target			
2	13	04	2.01	0010	Fasilitasi Pengangkatan dan Pemberhentian Perangkat Desa			Jumlah Laporan Fasilitasi Pengangkatan dan Pemberhentian Perangkat Desa	1.00 Laporan			- Semua Kecamatan, Semua Kelurahan	65.000.000,00	
2	13	04	2.01	0011	Fasilitasi Penyusunan Profil Desa			Jumlah Dokumen Profil Desa yang tersusun	1.00 Dokumen			- Semua Kecamatan, Semua Kelurahan	46.451.500,00	
2	13	04	2.01	0014	Pembinaan Peningkatan Kapasitas Anggota BPD			Jumlah Anggota BPD yang Mengikuti Pembinaan Peningkatan Kapasitas	75.00 Orang			- Semua Kecamatan, Semua Kelurahan	45.000.000,00	
2	13	04	2.01	0017	Pelaksanaan Penugasan Urusan/Kewenangan Kabupaten/Kota yang Dilaksanakan oleh Desa			Jumlah Dokumen Penugasan Urusan/Kewenangan Kabupaten/Kota yang Dilaksanakan oleh Desa	6.00 Dokumen			- Semua Kecamatan, Semua Kelurahan	2.027.749.500,00	
2	13	04	2.01	0018	Fasilitasi Evaluasi Perkembangan Desa serta Lomba Desa dan Kelurahan			Jumlah Dokumen Hasil Evaluasi Perkembangan Desa serta Lomba Desa dan Kelurahan	17.00 Dokumen			- Semua Kecamatan, Semua Kelurahan	871.600.000,00	
2	13	05			<b>PROGRAM PEMBERDAYAAN LEMBAGA KEMASYARAKATAN, LEMBAGA ADAT DAN MASYARAKAT HUKUM ADAT</b>	Cakupan Pelaksanaan Pemberdayaan Lembaga Kemasyarakatan dan Kelurahan	100 Persen						<b>2.513.149.430,00</b>	
2	13	05	2.01		<b>Pemberdayaan Lembaga Kemasyarakatan yang Bergerak di Bidang Pemberdayaan Desa dan Lembaga Adat Tingkat Daerah Kabupaten/Kota serta Pemberdayaan Masyarakat Hukum Adat yang Masyarakat Pelakunya Hukum Adat yang Sama dalam Daerah Kabupaten/Kota</b>			Jenis Lembaga Kemasyarakatan yang terlibat dalam kegiatan pemberdayaan masyarakat	5 Jenis	Jenis Lembaga Kemasyarakatan yang terlibat dalam kegiatan pemberdayaan masyarakat	5 Jenis		<b>2.513.149.430,00</b>	
2	13	05	2.01	0002	Fasilitasi Penataan, Pemberdayaan dan Pendayagunaan Kelembagaan Lembaga Kemasyarakatan Desa/Kelurahan (RT, RW, PKK, Posyandu, LPM, dan Karang Taruna), Lembaga Adat Desa/Kelurahan dan Masyarakat Hukum Adat			Jumlah Dokumen Hasil Penataan, Pemberdayaan dan Pendayagunaan Kelembagaan Lembaga Kemasyarakatan Desa/Kelurahan (RT, RW, PKK, Posyandu, LPM, dan Karang Taruna), Lembaga Adat Desa/Kelurahan dan Masyarakat Hukum Adat	1.00 Dokumen			- Semua Kecamatan, Semua Kelurahan	760.000.000,00	

Kode					Program / Kegiatan	Sasaran Program		Sasaran Kegiatan				Lokasi Kegiatan	Plafon Anggaran Sementara (Rp.)	Keterangan
						Indikator Kinerja	Target	Output Kegiatan	Target	Outcome Kegiatan	Target			
2	13	05	2.01	0003	Peningkatan Kapasitas Kelembagaan Lembaga Kemasyarakatan Desa/Kelurahan (RT, RW, PKK, Posyandu, LPM, dan Karang Taruna), Lembaga Adat Desa/Kelurahan dan Masyarakat Hukum Adat			Jumlah Lembaga Kemasyarakatan Desa/Kelurahan (RT, RW, PKK, Posyandu, LPM, dan Karang Taruna), Lembaga Adat Desa/Kelurahan dan Masyarakat Hukum Adat yang Ditingkatkan Kapasitasnya	3.00 Lembaga			- Semua Kecamatan, Semua Kelurahan	349.100.000,00	
2	13	05	2.01	0005	Fasilitasi Pengembangan Usaha Ekonomi Masyarakat dan Pemerintah Desa dalam Meningkatkan Pendapatan Asli Desa			Jumlah Dokumen Hasil Fasilitasi Pengembangan Usaha Ekonomi Masyarakat dan Pemerintah Desa dalam Meningkatkan Pendapatan Asli Desa	1.00 Dokumen			- Semua Kecamatan, Semua Kelurahan	720.700.000,00	
2	13	05	2.01	0006	Fasilitasi Pemerintah Desa dalam Pemanfaatan Teknologi Tepat Guna			Jumlah Laporan Hasil Fasilitasi Pemerintah Desa dalam Pemanfaatan Teknologi Tepat Guna	1.00 Laporan			- Semua Kecamatan, Semua Kelurahan	149.400.000,00	
2	13	05	2.01	0009	Fasilitasi Tim Penggerak PKK dalam Penyelenggaraan Gerakan Pemberdayaan Masyarakat dan Kesejahteraan Keluarga			Jumlah Dokumen Hasil Fasilitasi Tim Penggerak PKK dalam Penyelenggaraan Gerakan Pemberdayaan Masyarakat dan Kesejahteraan Keluarga	1.00 Dokumen			- Semua Kecamatan, Semua Kelurahan	533.949.430,00	
4	01	04			<b>PROGRAM PENYELENGGARAAN KEISTIMEWAAN YOGYAKARTA URUSAN KELEMBAGAAN DAN KETATALAKSANAAN</b>	Persentase Kalurahan yang Melaksanakan Urusan Kelembagaan	50 Persen						<b>1.403.000.000,00</b>	
4	01	04	5.01		<b>Penataan Kelembagaan dan Ketatalaksanaan Keistimewaan</b>			Kalurahan yang melaksanakan urusan kelembagaan	75 Desa	Kalurahan yang melaksanakan urusan kelembagaan	75 Desa		<b>1.403.000.000,00</b>	
4	01	04	5.01	0007	Penerapan dan Pendampingan Keistimewaan di Kapanewon/Kemantren dan Kalurahan/ Kelurahan			Jumlah Dokumen Hasil Penerapan Keistimewaan di Kapanewon/Kemantren dan Kalurahan/Kelurahan yang Didampingi	1 Dokumen			- Semua Kecamatan, Semua Kelurahan	1.403.000.000,00	
<b>2.15.0.00.0.00.01.0000 Dinas Perhubungan</b>														
<b>2.15.0.00.0.00.01.0000 Dinas Perhubungan</b>														
2	15	01			<b>PROGRAM PENUNJANG URUSAN PEMERINTAHAN DAERAH KABUPATEN/KOTA</b>	Capaian Nilai Akuntabilitas Kinerja Instansi Pemerintah (AKIP)	81 Angka						<b>7.820.893.745,00</b>	
2	15	01	2.01		<b>Perencanaan, Penganggaran, dan Evaluasi Kinerja Perangkat Daerah</b>			Capaian Kinerja Perencanaan dan Evaluasi Perangkat Daerah	100 Persen	Capaian Kinerja Perencanaan dan Evaluasi Perangkat Daerah	100 Persen		<b>95.124.000,00</b>	



Kode					Program / Kegiatan	Sasaran Program		Sasaran Kegiatan				Lokasi Kegiatan	Plafon Anggaran Sementara (Rp.)	Keterangan
						Indikator Kinerja	Target	Output Kegiatan	Target	Outcome Kegiatan	Target			
2	15	01	2.01	0001	Penyusunan Dokumen Perencanaan Perangkat Daerah			Jumlah Dokumen Perencanaan Perangkat Daerah	2.00 Dokumen			- Semua Kecamatan, Semua Kelurahan	17.000.000,00	
2	15	01	2.01	0007	Evaluasi Kinerja Perangkat Daerah			Jumlah Laporan Evaluasi Kinerja Perangkat Daerah	3.00 Laporan			- Semua Kecamatan, Semua Kelurahan	78.124.000,00	
<b>2</b>	<b>15</b>	<b>01</b>	<b>2.02</b>		<b>Administrasi Keuangan Perangkat Daerah</b>			Capaian Kinerja Pengelolaan Administrasi Keuangan	100 Persen	Capaian Kinerja Pengelolaan Administrasi Keuangan	100 Persen		<b>6.108.300.642,00</b>	
2	15	01	2.02	0001	Penyediaan Gaji dan Tunjangan ASN			Jumlah Orang yang Menerima Gaji dan Tunjangan ASN	51.00 Orang/bulan			- Semua Kecamatan, Semua Kelurahan	5.984.740.642,00	
2	15	01	2.02	0002	Penyediaan Administrasi Pelaksanaan Tugas ASN			Jumlah Dokumen Hasil Penyediaan Administrasi Pelaksanaan Tugas ASN	3.00 Dokumen			- Semua Kecamatan, Semua Kelurahan	103.560.000,00	
2	15	01	2.02	0007	Koordinasi dan Penyusunan Laporan Keuangan Bulanan/ Triwulanan/ Semesteran SKPD			Jumlah Laporan Keuangan Bulanan/ Triwulanan/ Semesteran SKPD dan Laporan Koordinasi Penyusunan Laporan Keuangan Bulanan/Triwulanan/Semesteran SKPD	5.00 Laporan			- Semua Kecamatan, Semua Kelurahan	20.000.000,00	
<b>2</b>	<b>15</b>	<b>01</b>	<b>2.05</b>		<b>Administrasi Kepegawaian Perangkat Daerah</b>			Capaian Kinerja Pengelolaan Kapasitas Sumberdaya Aparatur	100 Persen	Capaian Kinerja Pengelolaan Kapasitas Sumberdaya Aparatur	100 Persen		<b>149.278.550,00</b>	
2	15	01	2.05	0005	Monitoring, Evaluasi, dan Penilaian Kinerja Pegawai			Jumlah Dokumen Monitoring, Evaluasi, dan Penilaian Kinerja Pegawai	5.00 Dokumen			- Semua Kecamatan, Semua Kelurahan	29.337.500,00	
2	15	01	2.05	0011	Bimbingan Teknis Implementasi Peraturan Perundang-Undangan			Jumlah Orang yang Mengikuti Bimbingan Teknis Implementasi Peraturan Perundang-Undangan	100.00 Orang			- Semua Kecamatan, Semua Kelurahan	119.941.050,00	
<b>2</b>	<b>15</b>	<b>01</b>	<b>2.06</b>		<b>Administrasi Umum Perangkat Daerah</b>			Capaian Kinerja Pengelolaan Administrasi Umum	100 Persen	Capaian Kinerja Pengelolaan Administrasi Umum	100 Persen		<b>411.443.000,00</b>	
2	15	01	2.06	0001	Penyediaan Komponen Instalasi Listrik/Penerangan Bangunan Kantor			Jumlah Paket Komponen Instalasi Listrik/Penerangan Bangunan Kantor yang Disediakan	8.00 Paket			- Semua Kecamatan, Semua Kelurahan	9.300.500,00	

Kode					Program / Kegiatan	Sasaran Program		Sasaran Kegiatan				Lokasi Kegiatan	Plafon Anggaran Sementara (Rp.)	Keterangan	
						Indikator Kinerja	Target	Output Kegiatan	Target	Outcome Kegiatan	Target				
2	15	01	2.06	0002	Penyediaan Peralatan dan Perlengkapan Kantor			Jumlah Paket Peralatan dan Perlengkapan Kantor yang Disediakan	4.00 Paket				- Semua Kecamatan, Semua Kelurahan	170.624.500,00	
2	15	01	2.06	0003	Penyediaan Peralatan Rumah Tangga			Jumlah Paket Peralatan Rumah Tangga yang Disediakan	19.00 Paket				- Semua Kecamatan, Semua Kelurahan	16.879.500,00	
2	15	01	2.06	0005	Penyediaan Barang Cetak dan Penggandaan			Jumlah Paket Barang Cetak dan Penggandaan yang Disediakan	9.00 Paket				- Semua Kecamatan, Semua Kelurahan	37.890.500,00	
2	15	01	2.06	0008	Fasilitasi Kunjungan Tamu			Jumlah Laporan Fasilitasi Kunjungan Tamu	20.00 Laporan				- Semua Kecamatan, Semua Kelurahan	22.500.000,00	
2	15	01	2.06	0009	Penyelenggaraan Rapat Koordinasi dan Konsultasi SKPD			Jumlah Laporan Penyelenggaraan Rapat Koordinasi dan Konsultasi SKPD	58.00 Laporan				- Semua Kecamatan, Semua Kelurahan	106.598.000,00	
2	15	01	2.06	0010	Penatausahaan Arsip Dinamis pada SKPD			Jumlah Dokumen Penatausahaan Arsip Dinamis pada SKPD	4.00 Dokumen				- Semua Kecamatan, Semua Kelurahan	15.275.000,00	
2	15	01	2.06	0011	Dukungan Pelaksanaan Sistem Pemerintahan Berbasis Elektronik pada SKPD			Jumlah Dokumen Dukungan Pelaksanaan Sistem Pemerintahan Berbasis Elektronik pada SKPD	12.00 Dokumen				- Semua Kecamatan, Semua Kelurahan	32.375.000,00	
<b>2</b>	<b>15</b>	<b>01</b>	<b>2.08</b>		<b>Penyediaan Jasa Penunjang Urusan Pemerintahan Daerah</b>			Capaian Kinerja Penyediaan Jasa Penunjang	100 Persen	Capaian Kinerja Penyediaan Jasa Penunjang	100 Persen		<b>534.871.648,00</b>		
2	15	01	2.08	0001	Penyediaan Jasa Surat Menyurat			Jumlah Laporan Penyediaan Jasa Surat Menyurat	1.00 Laporan				- Semua Kecamatan, Semua Kelurahan	77.704.000,00	
2	15	01	2.08	0002	Penyediaan Jasa Komunikasi, Sumber Daya Air dan Listrik			Jumlah Laporan Penyediaan Jasa Komunikasi, Sumber Daya Air dan Listrik yang Disediakan	1.00 Laporan				- Semua Kecamatan, Semua Kelurahan	44.400.000,00	
2	15	01	2.08	0003	Penyediaan Jasa Peralatan dan Perlengkapan Kantor			Jumlah Laporan Penyediaan Jasa Peralatan dan Perlengkapan Kantor yang Disediakan	3.00 Laporan				- Semua Kecamatan, Semua Kelurahan	40.440.000,00	

Kode					Program / Kegiatan	Sasaran Program		Sasaran Kegiatan				Lokasi Kegiatan	Plafon Anggaran Sementara (Rp.)	Keterangan
						Indikator Kinerja	Target	Output Kegiatan	Target	Outcome Kegiatan	Target			
2	15	01	2.08	0004	Penyediaan Jasa Pelayanan Umum Kantor			Jumlah Laporan Penyediaan Jasa Pelayanan Umum Kantor yang Disediakan	5.00 Laporan			- Semua Kecamatan, Semua Kelurahan	372.327.648,00	
2	15	01	2.09		<b>Pemeliharaan Barang Milik Daerah Penunjang Urusan Pemerintahan Daerah</b>			Capaian Kinerja Pemeliharaan BMD	100 Persen	Capaian Kinerja Pemeliharaan BMD	100 Persen		<b>521.875.905,00</b>	
2	15	01	2.09	0001	Penyediaan Jasa Pemeliharaan, Biaya Pemeliharaan, dan Pajak Kendaraan Perorangan Dinas atau Kendaraan Dinas Jabatan			Jumlah Kendaraan Perorangan Dinas atau Kendaraan Dinas Jabatan yang Dipelihara dan dibayarkan Pajaknya	20.00 Unit			- Semua Kecamatan, Semua Kelurahan	107.225.000,00	
2	15	01	2.09	0002	Penyediaan Jasa Pemeliharaan, Biaya Pemeliharaan, Pajak dan Perizinan Kendaraan Dinas Operasional atau Lapangan			Jumlah Kendaraan Dinas Operasional atau Lapangan yang Dipelihara dan dibayarkan Pajak dan Perizinannya	14.00 Unit			- Semua Kecamatan, Semua Kelurahan	306.387.300,00	
2	15	01	2.09	0009	Pemeliharaan/Rehabilitasi Gedung Kantor dan Bangunan Lainnya			Jumlah Gedung Kantor dan Bangunan Lainnya yang Dipelihara/Direhabilitasi	2.00 Unit			- Semua Kecamatan, Semua Kelurahan	108.263.605,00	
2	15	02			<b>PROGRAM PENYELENGGARAAN LALU LINTAS DAN ANGKUTAN JALAN (LLAJ)</b>	Rasio Konektivitas Kabupaten Kinerja Lalu Lintas Kabupaten	30,43 Persen 0,30 Angka						<b>22.063.103.950,00</b>	
2	15	02	2.02		<b>Penyediaan Perlengkapan Jalan di Jalan Kabupaten/Kota</b>			Persentase ketersediaan perlengkapan jalan yang memadai	22.46 Persen	Persentase ketersediaan perlengkapan jalan yang memadai	22.46 Persen		<b>17.153.671.950,00</b>	
2	15	02	2.02	0002	Penyediaan Perlengkapan Jalan di Jalan Kabupaten/Kota			Jumlah Perlengkapan Jalan di Jalan Kabupaten/Kota yang Tersedia	950.00 Unit			- Semua Kecamatan, Semua Kelurahan	14.524.884.000,00	
2	15	02	2.02	0004	Rehabilitasi dan Pemeliharaan Perlengkapan Jalan			Jumlah Perlengkapan Jalan yang Terehabilitasi dan Terpelihara	800.00 Unit			- Semua Kecamatan, Semua Kelurahan	2.628.787.950,00	
2	15	02	2.03		<b>Pengelolaan Terminal Penumpang Tipe C</b>			Persentase Tersedianya Fasilitas Penyelenggaraan Terminal Penumpang Angkutan Jalan Tipe- C	45 Persen	Persentase Tersedianya Fasilitas Penyelenggaraan Terminal Penumpang Angkutan Jalan Tipe- C	45 Persen		<b>762.409.000,00</b>	
2	15	02	2.03	0011	Rehabilitasi dan Pemeliharaan Terminal Tipe C (Fasilitas Utama dan Penunjang)			Jumlah Terminal Tipe C (Fasilitas Utama dan Penunjang) yang terehabilitasi dan terpelihara	4.00 Unit			- Semua Kecamatan, Semua Kelurahan	762.409.000,00	

Kode					Program / Kegiatan	Sasaran Program		Sasaran Kegiatan				Lokasi Kegiatan	Plafon Anggaran Sementara (Rp.)	Keterangan
						Indikator Kinerja	Target	Output Kegiatan	Target	Outcome Kegiatan	Target			
2	15	02	2.05		<b>Pengujian Berkala Kendaraan Bermotor</b>			Persentase kendaraan bermotor wajib uji yang melaksanakan uji kendaraan bermotor	52.5 Persen	Persentase kendaraan bermotor wajib uji yang melaksanakan uji kendaraan bermotor	52.5 Persen		<b>945.280.000,00</b>	
2	15	02	2.05	0003	Registrasi Kendaraan Wajib Uji Berkala Kendaraan Bermotor			Jumlah Kendaraan Wajib Uji Berkala Kendaraan Bermotor yang Terdaftar	10584.00 Unit			- Semua Kecamatan, Semua Kelurahan	104.596.000,00	
2	15	02	2.05	0004	Penyediaan Bukti Lulus Uji Pengujian Berkala Kendaraan Bermotor			Jumlah Dokumen Bukti Lulus Uji Pengujian Berkala Kendaraan Bermotor	10000.00 Dokumen			- Semua Kecamatan, Semua Kelurahan	396.734.000,00	
2	15	02	2.05	0005	Sosialisasi Standar Operasional Prosedur Pengujian Berkala Kendaraan Bermotor			Jumlah Laporan Sosialisasi Standar Operasional Prosedur Pengujian Berkala Kendaraan Bermotor	2.00 Laporan			- Semua Kecamatan, Semua Kelurahan	17.750.000,00	
2	15	02	2.05	0006	Identifikasi dan Analisis Potensi Jumlah Kendaraan Bermotor Wajib Uji			Jumlah Laporan Identifikasi dan Analisis Potensi Jumlah Kendaraan Bermotor Wajib Uji	1.00 Laporan			- Semua Kecamatan, Semua Kelurahan	151.100.000,00	
2	15	02	2.05	0007	Pemeliharaan Sarana dan Prasarana Pengujian Berkala Kendaraan Bermotor			Jumlah Sarana dan Prasarana Pengujian Berkala Kendaraan Bermotor yang Terpelihara	10.00 Unit			- Semua Kecamatan, Semua Kelurahan	253.800.000,00	
2	15	02	2.05	0008	Koordinasi Penyelenggaraan Pengujian Berkala Kendaraan Bermotor			Jumlah Laporan Koordinasi Penyelenggaraan Pengujian Berkala Kendaraan Bermotor	4.00 Laporan			- Semua Kecamatan, Semua Kelurahan	21.300.000,00	
2	15	02	2.06		<b>Pelaksanaan Manajemen dan Rekayasa Lalu Lintas untuk Jaringan Jalan Kabupaten/Kota</b>			Persentase pelaksanaan manajemen dan rekayasa lalu lintas untuk jaringan jalan Kabupaten/Kota	55.17 Persen	Persentase pelaksanaan manajemen dan rekayasa lalu lintas untuk jaringan jalan Kabupaten/Kota	55.17 Persen		<b>2.564.768.000,00</b>	
2	15	02	2.06	0004	Pengawasan dan Pengendalian Efektivitas Pelaksanaan Kebijakan untuk Jalan Kabupaten/Kota			Jumlah Laporan Pengawasan dan Pengendalian Efektivitas Pelaksanaan Kebijakan untuk Jalan Kabupaten/Kota	4.00 Laporan			- Semua Kecamatan, Semua Kelurahan	734.208.000,00	
2	15	02	2.06	0014	Sosialisasi Pelaksanaan Manajemen dan Rekayasa Lalu Lintas untuk Jaringan Jalan Kabupaten/Kota			Jumlah Laporan Sosialisasi Pelaksanaan Manajemen dan Rekayasa Lalu Lintas untuk Jaringan Jalan Kabupaten/Kota	3.00 Dokumen			- Semua Kecamatan, Semua Kelurahan	133.675.000,00	

Kode					Program / Kegiatan	Sasaran Program		Sasaran Kegiatan				Lokasi Kegiatan	Plafon Anggaran Sementara (Rp.)	Keterangan	
						Indikator Kinerja	Target	Output Kegiatan	Target	Outcome Kegiatan	Target				
2	15	02	2.06	0016	Pengadaan dan Pemasangan Perlengkapan Jalan dalam rangka Manajemen dan Rekayasa Lalu Lintas			Jumlah Perlengkapan Jalan dalam Rangka Manajemen dan Rekayasa Lalu Lintas yang dilaksanakan pengadaan dan Pemasangan	163.00 Dokumen				- Semua Kecamatan, Semua Kelurahan	1.441.722.000,00	
2	15	02	2.06	0017	Penataan Manajemen dan Rekayasa Lalu Lintas untuk Jaringan Jalan Kabupaten/Kota			Jumlah laporan pelaksanaan Penataan Manajemen dan Rekayasa Lalu Lintas Untuk Jaringan Jalan Kabupaten/Provinsi	3.00 Laporan				- Semua Kecamatan, Semua Kelurahan	255.163.000,00	
<b>2</b>	<b>15</b>	<b>02</b>	<b>2.09</b>		<b>Penyediaan Angkutan Umum untuk Jasa Angkutan Orang dan/atau Barang Antar Kota dalam 1 (Satu) Daerah Kabupaten/Kota</b>			Presentase Angkutan Umum Orang dan/atau Barang yang Layak Jalan dan beroperasi	39.5 Persen	Presentase Angkutan Umum Orang dan/atau Barang yang Layak Jalan dan beroperasi	39.5 Persen			<b>431.581.000,00</b>	
2	15	02	2.09	0002	Pengendalian dan Pengawasan Ketersediaan Angkutan Umum untuk Jasa Angkutan Orang dan/atau Barang Antar Kota dalam 1 (Satu) Kabupaten/Kota			Jumlah Laporan Pengendalian dan Pengawasan Ketersediaan Angkutan Umum untuk Jasa Angkutan Orang dan/atau Barang Antar Kota dalam 1 (Satu) Kabupaten/Kota	3.00 Laporan				- Semua Kecamatan, Semua Kelurahan	431.581.000,00	
<b>2</b>	<b>15</b>	<b>02</b>	<b>2.11</b>		<b>Penetapan Rencana Umum Jaringan Trayek Perkotaan dalam 1 (Satu) Daerah Kabupaten/Kota</b>			Persentase Angkutan umum orang dalam trayek yang beroperasi di Kabupaten Bantul	56.5 Persen	Persentase Angkutan umum orang dalam trayek yang beroperasi di Kabupaten Bantul	56.5 Persen			<b>195.394.000,00</b>	
2	15	02	2.11	0002	Penetapan Kebijakan dan Sosialisasi Rencana Umum Jaringan Trayek Perkotaan dalam 1 (Satu) Daerah Kabupaten/Kota			Jumlah Dokumen Penetapan Kebijakan dan Tersosialisasinya Rencana Umum Jaringan Trayek Perkotaan dalam 1 (Satu) Daerah Kabupaten/Kota	2.00 Dokumen				- Semua Kecamatan, Semua Kelurahan	195.394.000,00	
<b>2</b>	<b>15</b>	<b>02</b>	<b>2.14</b>		<b>Penerbitan Izin Penyelenggaraan Angkutan Orang dalam Trayek Lintas Daerah Kabupaten/Kota dalam 1 (Satu) Daerah Kabupaten/Kota</b>			Rasio Ijin Trayek	0.28 Angka	Rasio Ijin Trayek	0.28 Angka			<b>10.000.000,00</b>	
2	15	02	2.14	0003	Fasilitasi Pemenuhan Persyaratan Perolehan Izin Penyelenggaraan Angkutan Orang dalam Trayek Kewenangan Kabupaten/Kota dalam Sistem Pelayanan Perizinan Berusaha Terintegrasi Secara Elektronik			Jumlah Laporan Pemenuhan Persyaratan Perolehan Izin Penyelenggaraan Angkutan Orang dalam Trayek Kewenangan Kabupaten/Kota dalam Sistem Pelayanan Perizinan Berusaha Terintegrasi Secara Elektronik	1.00 Unit				- Semua Kecamatan, Semua Kelurahan	10.000.000,00	

2.16.2.20.2.21.01.0000 Dinas Komunikasi dan Informatika

2.16.2.20.2.21.01.0000 Dinas Komunikasi dan Informatika

Kode					Program / Kegiatan	Sasaran Program		Sasaran Kegiatan				Lokasi Kegiatan	Plafon Anggaran Sementara (Rp.)	Keterangan
						Indikator Kinerja	Target	Output Kegiatan	Target	Outcome Kegiatan	Target			
2	16	01			<b>PROGRAM PENUNJANG URUSAN PEMERINTAHAN DAERAH KABUPATEN/KOTA</b>	Capaian Nilai Akuntabilitas Kinerja Instansi Pemerintah (AKIP)	89 Angka						<b>8.796.658.309,00</b>	
2	16	01	2.01		<b>Perencanaan, Penganggaran, dan Evaluasi Kinerja Perangkat Daerah</b>			Capaian kinerja Perencanaan, Penganggaran, dan Evaluasi Kinerja Perangkat Daerah	100 %	Capaian kinerja Perencanaan, Penganggaran, dan Evaluasi Kinerja Perangkat Daerah	100 %		<b>94.845.000,00</b>	
2	16	01	2.01	0001	Penyusunan Dokumen Perencanaan Perangkat Daerah			Jumlah Dokumen Perencanaan Perangkat Daerah	12.00 Dokumen			- Semua Kecamatan, Semua Kelurahan	31.900.000,00	
2	16	01	2.01	0007	Evaluasi Kinerja Perangkat Daerah			Jumlah Laporan Evaluasi Kinerja Perangkat Daerah	7.00 Laporan			- Semua Kecamatan, Semua Kelurahan	62.945.000,00	
2	16	01	2.02		<b>Administrasi Keuangan Perangkat Daerah</b>			Capaian Kinerja Pengelolaan Administrasi Keuangan	100 %	Capaian Kinerja Pengelolaan Administrasi Keuangan	100 %		<b>7.163.241.250,00</b>	
2	16	01	2.02	0001	Penyediaan Gaji dan Tunjangan ASN			Jumlah Orang yang Menerima Gaji dan Tunjangan ASN	47 Orang/bulan			- Semua Kecamatan, Semua Kelurahan	6.993.921.250,00	
2	16	01	2.02	0002	Penyediaan Administrasi Pelaksanaan Tugas ASN			Jumlah Dokumen Hasil Penyediaan Administrasi Pelaksanaan Tugas ASN	12 Dokumen			- Semua Kecamatan, Semua Kelurahan	154.020.000,00	
2	16	01	2.02	0007	Koordinasi dan Penyusunan Laporan Keuangan Bulanan/ Triwulanan/ Semesteran SKPD			Jumlah Laporan Keuangan Bulanan/ Triwulanan/ Semesteran SKPD dan Laporan Koordinasi Penyusunan Laporan Keuangan Bulanan/Triwulanan/Semesteran SKPD	18 Laporan			- Semua Kecamatan, Semua Kelurahan	15.300.000,00	
2	16	01	2.03		<b>Administrasi Barang Milik Daerah pada Perangkat Daerah</b>			Capaian Kinerja Pengelolaan Administrasi Barang Milik Daerah pada Perangkat Daerah	100 %	Capaian Kinerja Pengelolaan Administrasi Barang Milik Daerah pada Perangkat Daerah	100 %		<b>10.200.000,00</b>	
2	16	01	2.03	0004	Pembinaan, Pengawasan, dan Pengendalian Barang Milik Daerah pada SKPD			Jumlah Laporan Hasil Pembinaan, Pengawasan, dan Pengendalian Barang Milik Daerah pada SKPD	12 Laporan			- Semua Kecamatan, Semua Kelurahan	10.200.000,00	
2	16	01	2.04		<b>Administrasi Pendapatan Daerah Kewenangan Perangkat Daerah</b>			Capaian Kinerja Pengelolaan Pendapatan Daerah Kewenangan Perangkat Daerah	100 %	Capaian Kinerja Pengelolaan Pendapatan Daerah Kewenangan Perangkat Daerah	100 %		<b>5.100.000,00</b>	

Kode					Program / Kegiatan	Sasaran Program		Sasaran Kegiatan				Lokasi Kegiatan	Plafon Anggaran Sementara (Rp.)	Keterangan
						Indikator Kinerja	Target	Output Kegiatan	Target	Outcome Kegiatan	Target			
2	16	01	2.04	0007	Pelaporan Pengelolaan Retribusi Daerah			Jumlah Laporan Pengelolaan Retribusi Daerah	12.00 Dokumen			- Semua Kecamatan, Semua Kelurahan	5.100.000,00	
<b>2</b>	<b>16</b>	<b>01</b>	<b>2.05</b>		<b>Administrasi Kepegawaian Perangkat Daerah</b>			Capaian Kinerja Pengelolaan Administrasi Kepegawaian Perangkat Daerah	100 %	Capaian Kinerja Pengelolaan Administrasi Kepegawaian Perangkat Daerah	100 %		<b>99.955.000,00</b>	
2	16	01	2.05	0005	Monitoring, Evaluasi, dan Penilaian Kinerja Pegawai			Jumlah Dokumen Monitoring, Evaluasi, dan Penilaian Kinerja Pegawai	12.00 Dokumen			- Semua Kecamatan, Semua Kelurahan	99.955.000,00	
<b>2</b>	<b>16</b>	<b>01</b>	<b>2.06</b>		<b>Administrasi Umum Perangkat Daerah</b>			Capaian Kinerja Pengelolaan Administrasi Umum	100 %	Capaian Kinerja Pengelolaan Administrasi Umum	100 %		<b>534.946.490,00</b>	
2	16	01	2.06	0001	Penyediaan Komponen Instalasi Listrik/Penerangan Bangunan Kantor			Jumlah Paket Komponen Instalasi Listrik/Penerangan Bangunan Kantor yang Disediakan	13 Paket			- Semua Kecamatan, Semua Kelurahan	12.530.760,00	
2	16	01	2.06	0002	Penyediaan Peralatan dan Perlengkapan Kantor			Jumlah Paket Peralatan dan Perlengkapan Kantor yang Disediakan	2.00 Paket			- Semua Kecamatan, Semua Kelurahan	57.500.000,00	
2	16	01	2.06	0003	Penyediaan Peralatan Rumah Tangga			Jumlah Paket Peralatan Rumah Tangga yang Disediakan	7 Paket			- Semua Kecamatan, Semua Kelurahan	23.539.000,00	
2	16	01	2.06	0004	Penyediaan Bahan Logistik Kantor			Jumlah Paket Bahan Logistik Kantor yang Disediakan	33 Paket			- Semua Kecamatan, Semua Kelurahan	66.978.604,00	
2	16	01	2.06	0005	Penyediaan Barang Cetak dan Penggandaan			Jumlah Paket Barang Cetak dan Penggandaan yang Disediakan	2 Paket			- Semua Kecamatan, Semua Kelurahan	29.705.693,00	
2	16	01	2.06	0006	Penyediaan Bahan Bacaan dan Peraturan Perundang-undangan			Jumlah Dokumen Bahan Bacaan dan Peraturan Perundang-Undangan yang Disediakan	3 Dokumen			- Semua Kecamatan, Semua Kelurahan	5.400.000,00	
2	16	01	2.06	0008	Fasilitasi Kunjungan Tamu			Jumlah Laporan Fasilitasi Kunjungan Tamu	12 Laporan			- Semua Kecamatan, Semua Kelurahan	20.000.000,00	

Kode					Program / Kegiatan	Sasaran Program		Sasaran Kegiatan				Lokasi Kegiatan	Plafon Anggaran Sementara (Rp.)	Keterangan
						Indikator Kinerja	Target	Output Kegiatan	Target	Outcome Kegiatan	Target			
2	16	01	2.06	0009	Penyelenggaraan Rapat Koordinasi dan Konsultasi SKPD			Jumlah Laporan Penyelenggaraan Rapat Koordinasi dan Konsultasi SKPD	12 Laporan			- Semua Kecamatan, Semua Kelurahan	289.442.433,00	
2	16	01	2.06	0010	Penatausahaan Arsip Dinamis pada SKPD			Jumlah Dokumen Penatausahaan Arsip Dinamis pada SKPD	12 Dokumen			- Semua Kecamatan, Semua Kelurahan	10.200.000,00	
2	16	01	2.06	0011	Dukungan Pelaksanaan Sistem Pemerintahan Berbasis Elektronik pada SKPD			Jumlah Dokumen Dukungan Pelaksanaan Sistem Pemerintahan Berbasis Elektronik pada SKPD	12.00 Dokumen			- Semua Kecamatan, Semua Kelurahan	19.650.000,00	
<b>2</b>	<b>16</b>	<b>01</b>	<b>2.08</b>		<b>Penyediaan Jasa Penunjang Urusan Pemerintahan Daerah</b>			Capaian Kinerja Penyediaan Jasa Penunjang Urusan Pemerintahan Daerah	100 %	Capaian Kinerja Penyediaan Jasa Penunjang Urusan Pemerintahan Daerah	100 %		<b>338.399.564,00</b>	
2	16	01	2.08	0001	Penyediaan Jasa Surat Menyurat			Jumlah Laporan Penyediaan Jasa Surat Menyurat	12 Laporan			- Semua Kecamatan, Semua Kelurahan	15.000.000,00	
2	16	01	2.08	0002	Penyediaan Jasa Komunikasi, Sumber Daya Air dan Listrik			Jumlah Laporan Penyediaan Jasa Komunikasi, Sumber Daya Air dan Listrik yang Disediakan	12 Laporan			- Semua Kecamatan, Semua Kelurahan	36.000.000,00	
2	16	01	2.08	0003	Penyediaan Jasa Peralatan dan Perlengkapan Kantor			Jumlah Laporan Penyediaan Jasa Peralatan dan Perlengkapan Kantor yang Disediakan	12.00 Laporan			- Semua Kecamatan, Semua Kelurahan	54.800.000,00	
2	16	01	2.08	0004	Penyediaan Jasa Pelayanan Umum Kantor			Jumlah Laporan Penyediaan Jasa Pelayanan Umum Kantor yang Disediakan	12.00 Laporan			- Semua Kecamatan, Semua Kelurahan	232.599.564,00	
<b>2</b>	<b>16</b>	<b>01</b>	<b>2.09</b>		<b>Pemeliharaan Barang Milik Daerah Penunjang Urusan Pemerintahan Daerah</b>			Capaian Kinerja Pemeliharaan Barang Milik Daerah	100 %	Capaian Kinerja Pemeliharaan Barang Milik Daerah	100 %		<b>549.971.005,00</b>	
2	16	01	2.09	0001	Penyediaan Jasa Pemeliharaan, Biaya Pemeliharaan, dan Pajak Kendaraan Perorangan Dinas atau Kendaraan Dinas Jabatan			Jumlah Kendaraan Perorangan Dinas atau Kendaraan Dinas Jabatan yang Dipelihara dan dibayarkan Pajaknya	17.00 Unit			- Semua Kecamatan, Semua Kelurahan	320.031.005,00	
2	16	01	2.09	0006	Pemeliharaan Peralatan dan Mesin Lainnya			Jumlah Peralatan dan Mesin Lainnya yang Dipelihara	186.00 Unit			- Semua Kecamatan, Semua Kelurahan	128.190.000,00	



Kode					Program / Kegiatan	Sasaran Program		Sasaran Kegiatan				Lokasi Kegiatan	Plafon Anggaran Sementara (Rp.)	Keterangan
						Indikator Kinerja	Target	Output Kegiatan	Target	Outcome Kegiatan	Target			
2	16	01	2.09	0009	Pemeliharaan/Rehabilitasi Gedung Kantor dan Bangunan Lainnya			Jumlah Gedung Kantor dan Bangunan Lainnya yang Dipelihara/Direhabilitasi	1.00 Unit			- Semua Kecamatan, Semua Kelurahan	101.750.000,00	
2	16	02			<b>PROGRAM PENGELOLAAN INFORMASI DAN KOMUNIKASI PUBLIK</b>	Persentase masyarakat yang menjadi sasaran penyebaran informasi publik, mengetahui kebijakan dan program prioritas pemerintah dan pemerintah daerah kabupaten	72 %						<b>2.900.265.850,00</b>	
2	16	02	2.01		<b>Pengelolaan Informasi dan Komunikasi Publik Pemerintah Daerah Kabupaten/Kota</b>			Persentase diseminasi dan layanan informasi publik yang dilaksanakan sesuai dengan strategi komunikasi (STRAKOM) dan SOP yang telah ditetapkan	100 %	Persentase diseminasi dan layanan informasi publik yang dilaksanakan sesuai dengan strategi komunikasi (STRAKOM) dan SOP yang telah ditetapkan	100 %		<b>2.900.265.850,00</b>	
2	16	02	2.01	0002	Monitoring Opini dan Aspirasi Publik			Jumlah Dokumen Hasil Monitoring Opini dan Aspirasi Publik	12.00 Dokumen			- Semua Kecamatan, Semua Kelurahan	554.562.500,00	
2	16	02	2.01	0005	Pengelolaan Media Komunikasi Publik			Jumlah Dokumen Hasil Pelaksanaan Pengelolaan Media Komunikasi Publik	12.00 Dokumen			- Semua Kecamatan, Semua Kelurahan	878.525.850,00	
2	16	02	2.01	0006	Pelayanan Informasi Publik			Jumlah Dokumen Hasil Pelayanan Informasi Publik	12 Dokumen			- Semua Kecamatan, Semua Kelurahan	87.812.500,00	
2	16	02	2.01	0012	Penyelenggaraan Hubungan Masyarakat, Media dan Kemitraan Komunitas			Jumlah Dokumen Kemitraan dengan Masyarakat, Media dan Komunitas dalam Mendiseminasikan Informasi Program atau Kebijakan	12 Dokumen			- Semua Kecamatan, Semua Kelurahan	1.379.365.000,00	
2	16	03			<b>PROGRAM PENGELOLAAN APLIKASI INFORMATIKA</b>	Persentase Perangkat Daerah (PD) yang terhubung dengan akses internet yang disediakan oleh Dinas Kominfo Tingkat Kematangan Aspek Teknologi Informasi dan Komunikasi SPBE	100 % 2.9 Angka						<b>11.203.572.000,00</b>	
2	16	03	2.01		<b>Pengelolaan Nama Domain yang Telah Ditetapkan oleh Pemerintah Pusat dan Sub Domain di Lingkup Pemerintah Daerah Kabupaten/Kota</b>			Layanan domain/sub domain yang dimanfaatkan Persentase Domain dan Sub Domain dalam Penyelenggaraan Pemerintahan yang diawasi	386 domain/sub domain 100 %	Persentase Domain dan Sub Domain dalam Penyelenggaraan Pemerintahan yang diawasi	100 %		<b>3.312.865.000,00</b>	

Kode					Program / Kegiatan	Sasaran Program		Sasaran Kegiatan				Lokasi Kegiatan	Plafon Anggaran Sementara (Rp.)	Keterangan
						Indikator Kinerja	Target	Output Kegiatan	Target	Outcome Kegiatan	Target			
2	16	03	2.01	0003	Penyelenggaraan Sistem Jaringan Intra Pemerintah Daerah			Jumlah Sistem Jaringan Intra Pemerintah Daerah	1 Unit			- Semua Kecamatan, Semua Kelurahan	3.312.865.000,00	
<b>2</b>	<b>16</b>	<b>03</b>	<b>2.02</b>		<b>Pengelolaan E-government di Lingkup Pemerintah Daerah Kabupaten/Kota</b>			Persentase Layanan Publik yang diselenggarakan secara online dan terintegrasi	89 %	Persentase Layanan Publik yang diselenggarakan secara online dan terintegrasi	89 %		<b>7.890.707.000,00</b>	
2	16	03	2.02	0003	Pengelolaan Pusat Data Pemerintahan Daerah			Jumlah Pusat Data Pemerintahan Daerah yang Dikelola	1.00 Unit			- Semua Kecamatan, Semua Kelurahan	5.356.225.000,00	
2	16	03	2.02	0007	Pengembangan Aplikasi dan Proses Bisnis Pemerintahan Berbasis Elektronik			Jumlah Aplikasi dan Proses Bisnis Pemerintahan Berbasis Elektronik yang Dikembangkan	3.00 Unit			- Semua Kecamatan, Semua Kelurahan	778.885.000,00	
2	16	03	2.02	0008	Penyelenggaraan Sistem Penghubung Layanan Pemerintah			Jumlah Layanan Publik yang Terhubung dengan Sistem Penghubung Layanan Pemerintah Daerah	3.00 Layanan			- Semua Kecamatan, Semua Kelurahan	350.230.000,00	
2	16	03	2.02	0009	Pengembangan dan Pengelolaan Ekosistem Kabupaten/Kota Cerdas dan Kota Cerdas			Jumlah Dokumen Program Inovasi yang Diimplementasikan Sesuai dengan Masterplan Smart City	1 Dokumen			- Semua Kecamatan, Semua Kelurahan	286.415.000,00	
2	16	03	2.02	0010	Pengembangan dan Pengelolaan Sumber Daya Teknologi Informasi dan Komunikasi Pemerintah Daerah			Jumlah Dokumen Pelaksanaan Pengembangan dan Pengelolaan Sumber Daya Teknologi Informasi dan Komunikasi Pemerintah Daerah	1.00 Dokumen			- Semua Kecamatan, Semua Kelurahan	843.952.000,00	
2	16	03	2.02	0012	Monitoring, Evaluasi dan Pelaporan Pengembangan Ekosistem SPBE			Jumlah Dokumen Monitoring, Evaluasi dan Pelaporan Penyelenggaraan SPBE	1 Dokumen			- Semua Kecamatan, Semua Kelurahan	275.000.000,00	
<b>2</b>	<b>20</b>	<b>02</b>			<b>PROGRAM PENYELENGGARAAN STATISTIK SEKTORAL</b>	Persentase Perangkat Daerah (PD) yang menggunakan data statistik dalam menyusun perencanaan dan evaluasi pembangunan daerah	100 %						<b>400.387.500,00</b>	
<b>2</b>	<b>20</b>	<b>02</b>	<b>2.01</b>		<b>Penyelenggaraan Statistik Sektoral di Lingkup Daerah Kabupaten/Kota</b>			Persentase data yang dapat berbagi pakai	97 %	Persentase data yang dapat berbagi pakai	97 %		<b>400.387.500,00</b>	

Kode					Program / Kegiatan	Sasaran Program		Sasaran Kegiatan				Lokasi Kegiatan	Plafon Anggaran Sementara (Rp.)	Keterangan
						Indikator Kinerja	Target	Output Kegiatan	Target	Outcome Kegiatan	Target			
2	20	02	2.01	0001	Koordinasi dan Sinkronisasi Pengumpulan, Pengolahan, Analisis dan Diseminasi Data Statistik Sektoral			Jumlah Dokumen Koordinasi dan Sinkronisasi Pengumpulan, Pengolahan, Analisis dan Diseminasi Data Statistik Sektoral	2 Dokumen			- Semua Kecamatan, Semua Kelurahan	290.675.000,00	
2	20	02	2.01	0003	Membangun Metadata Statistik Sektoral			Jumlah Metadata Statistik Sektoral yang Dihimpun	190 Dokumen			- Semua Kecamatan, Semua Kelurahan	109.712.500,00	
2	21	02			<b>PROGRAM PENYELENGGARAAN PERSANDIAN UNTUK PENGAMANAN INFORMASI</b>	Tingkat keamanan informasi pemerintah	75 %						<b>1.568.450.360,00</b>	
2	21	02	2.01		<b>Penyelenggaraan Persandian untuk Pengamanan Informasi Pemerintah Daerah Kabupaten/Kota</b>			Persentase kegiatan strategis yang telah diamankan melalui kegiatan pengamanan sinyal	100 %	Persentase kegiatan strategis yang telah diamankan melalui kegiatan pengamanan sinyal	100 %		<b>980.552.440,00</b>	
2	21	02	2.01	0004	Penyediaan Layanan Keamanan Informasi Pemerintah Daerah Kabupaten/Kota			Jumlah Perangkat Daerah yang Telah Menggunakan Layanan Keamanan Informasi	45 Perangkat Daerah			- Semua Kecamatan, Semua Kelurahan	980.552.440,00	
2	21	02	2.02		<b>Penetapan Pola Hubungan Komunikasi Sandi Antar Perangkat Daerah Kabupaten/Kota</b>			Persentase titik yang diamankan berdasarkan Pola Hubungan Komunikasi Sandi (PHKS) yang ditetapkan	72 %	Persentase titik yang diamankan berdasarkan Pola Hubungan Komunikasi Sandi (PHKS) yang ditetapkan	72 %		<b>587.897.920,00</b>	
2	21	02	2.02	0001	Operasionalisasi Jaring Komunikasi Sandi Pemerintah Daerah Kabupaten/Kota			Jumlah Perangkat Daerah yang Terhubung dalam Jaring Komunikasi Sandi	45 Perangkat Daerah			- Semua Kecamatan, Semua Kelurahan	587.897.920,00	
2	22	08			<b>PROGRAM PENYELENGGARAAN KEISTIMEWAAN YOGYAKARTA URUSAN KEBUDAYAAN</b>	Cakupan pemenuhan sarana prasarana budaya berbasis digital	71.43 Angka						<b>1.025.250.000,00</b>	
2	22	08	5.04		<b>Sarana Prasarana Keistimewaan Urusan Kebudayaan</b>			Capaian kinerja pembangunan sistem informasi	100 %	Capaian kinerja pembangunan sistem informasi	100 %		<b>1.025.250.000,00</b>	
2	22	08	5.04	0002	Pembangunan Ekosistem Kultural DIY Berbasis Digital			Jumlah Ekosistem Kultural DIY Berbasis Digital yang Dibangun	3 Objek			- Semua Kecamatan, Semua Kelurahan	1.025.250.000,00	
<b>2.17.3.30.3.31.01.0000 Dinas Koperasi Usaha Kecil dan Menengah, Perindustrian dan Perdagangan</b>														
<b>2.17.3.30.3.31.01.0000 Dinas Koperasi Usaha Kecil dan Menengah, Perindustrian dan Perdagangan</b>														
2	17	01			<b>PROGRAM PENUNJANG URUSAN PEMERINTAHAN DAERAH KABUPATEN/KOTA</b>	Capaian Nilai Akuntabilitas Kinerja Instansi Pemerintah (AKIP)	82,5 Angka						<b>19.662.156.243,00</b>	

Kode					Program / Kegiatan	Sasaran Program		Sasaran Kegiatan				Lokasi Kegiatan	Plafon Anggaran Sementara (Rp.)	Keterangan
						Indikator Kinerja	Target	Output Kegiatan	Target	Outcome Kegiatan	Target			
2	17	01	2.01		<b>Perencanaan, Penganggaran, dan Evaluasi Kinerja Perangkat Daerah</b>			Capaian Kinerja Perencanaan, Penganggaran, dan Evaluasi	100 persen	Capaian Kinerja Perencanaan, Penganggaran, dan Evaluasi	100 persen		<b>33.339.370,00</b>	
2	17	01	2.01	0001	Penyusunan Dokumen Perencanaan Perangkat Daerah			Jumlah Dokumen Perencanaan Perangkat Daerah	9 Dokumen			- Semua Kecamatan, Semua Kelurahan	23.139.370,00	
2	17	01	2.01	0007	Evaluasi Kinerja Perangkat Daerah			Jumlah Laporan Evaluasi Kinerja Perangkat Daerah	9.00 Laporan			- Semua Kecamatan, Semua Kelurahan	10.200.000,00	
2	17	01	2.02		<b>Administrasi Keuangan Perangkat Daerah</b>			Capaian Kinerja Pengelolaan Administrasi Keuangan	100 persen	Capaian Kinerja Pengelolaan Administrasi Keuangan	100 persen		<b>15.644.659.055,00</b>	
2	17	01	2.02	0001	Penyediaan Gaji dan Tunjangan ASN			Jumlah Orang yang Menerima Gaji dan Tunjangan ASN	118.00 Orang/bulan			- Semua Kecamatan, Semua Kelurahan	15.460.859.055,00	
2	17	01	2.02	0002	Penyediaan Administrasi Pelaksanaan Tugas ASN			Jumlah Dokumen Hasil Penyediaan Administrasi Pelaksanaan Tugas ASN	12.00 Dokumen			- Semua Kecamatan, Semua Kelurahan	178.800.000,00	
2	17	01	2.02	0007	Koordinasi dan Penyusunan Laporan Keuangan Bulanan/ Triwulanan/ Semesteran SKPD			Jumlah Laporan Keuangan Bulanan/ Triwulanan/ Semesteran SKPD dan Laporan Koordinasi Penyusunan Laporan Keuangan Bulanan/Triwulanan/Semesteran SKPD	23.00 Laporan			- Semua Kecamatan, Semua Kelurahan	5.000.000,00	
2	17	01	2.04		<b>Administrasi Pendapatan Daerah Kewenangan Perangkat Daerah</b>			Capaian kinerja Administrasi Pendapatan Daerah Kewenangan Perangkat Daerah	100 persen	Capaian kinerja Administrasi Pendapatan Daerah Kewenangan Perangkat Daerah	100 persen		<b>40.000.000,00</b>	
2	17	01	2.04	0007	Pelaporan Pengelolaan Retribusi Daerah			Jumlah Laporan Pengelolaan Retribusi Daerah	33.00 Dokumen			- Semua Kecamatan, Semua Kelurahan	40.000.000,00	
2	17	01	2.05		<b>Administrasi Kepegawaian Perangkat Daerah</b>			Capaian kinerja pengelolaan administrasi kepegawaian	100 persen	Capaian kinerja pengelolaan administrasi kepegawaian	100 persen		<b>167.500.000,00</b>	
2	17	01	2.05	0005	Monitoring, Evaluasi, dan Penilaian Kinerja Pegawai			Jumlah Dokumen Monitoring, Evaluasi, dan Penilaian Kinerja Pegawai	4.00 Dokumen			- Semua Kecamatan, Semua Kelurahan	167.500.000,00	
2	17	01	2.06		<b>Administrasi Umum Perangkat Daerah</b>			Capaian kinerja pengelolaan administrasi umum	100 persen	Capaian kinerja pengelolaan administrasi umum	100 persen		<b>1.632.848.077,00</b>	

Kode					Program / Kegiatan	Sasaran Program		Sasaran Kegiatan				Lokasi Kegiatan	Plafon Anggaran Sementara (Rp.)	Keterangan
						Indikator Kinerja	Target	Output Kegiatan	Target	Outcome Kegiatan	Target			
2	17	01	2.06	0001	Penyediaan Komponen Instalasi Listrik/Penerangan Bangunan Kantor			Jumlah Paket Komponen Instalasi Listrik/Penerangan Bangunan Kantor yang Disediakan	12.00 Paket			- Semua Kecamatan, Semua Kelurahan	23.771.215,00	
2	17	01	2.06	0002	Penyediaan Peralatan dan Perlengkapan Kantor			Jumlah Paket Peralatan dan Perlengkapan Kantor yang Disediakan	12.00 Paket			- Semua Kecamatan, Semua Kelurahan	456.339.362,00	
2	17	01	2.06	0003	Penyediaan Peralatan Rumah Tangga			Jumlah Paket Peralatan Rumah Tangga yang Disediakan	12.00 Paket			- Semua Kecamatan, Semua Kelurahan	140.609.500,00	
2	17	01	2.06	0005	Penyediaan Barang Cetak dan Penggandaan			Jumlah Paket Barang Cetak dan Penggandaan yang Disediakan	12.00 Paket			- Semua Kecamatan, Semua Kelurahan	87.188.000,00	
2	17	01	2.06	0006	Penyediaan Bahan Bacaan dan Peraturan Perundang-undangan			Jumlah Dokumen Bahan Bacaan dan Peraturan Perundang-Undangan yang Disediakan	12.00 Dokumen			- Semua Kecamatan, Semua Kelurahan	1.200.000,00	
2	17	01	2.06	0008	Fasilitasi Kunjungan Tamu			Jumlah Laporan Fasilitasi Kunjungan Tamu	12.00 Laporan			- Semua Kecamatan, Semua Kelurahan	27.155.000,00	
2	17	01	2.06	0009	Penyelenggaraan Rapat Koordinasi dan Konsultasi SKPD			Jumlah Laporan Penyelenggaraan Rapat Koordinasi dan Konsultasi SKPD	940.00 Laporan			- Semua Kecamatan, Semua Kelurahan	850.930.000,00	
2	17	01	2.06	0010	Penatausahaan Arsip Dinamis pada SKPD			Jumlah Dokumen Penatausahaan Arsip Dinamis pada SKPD	1000.00 Dokumen			- Semua Kecamatan, Semua Kelurahan	32.355.000,00	
2	17	01	2.06	0011	Dukungan Pelaksanaan Sistem Pemerintahan Berbasis Elektronik pada SKPD			Jumlah Dokumen Dukungan Pelaksanaan Sistem Pemerintahan Berbasis Elektronik pada SKPD	15.00 Dokumen			- Semua Kecamatan, Semua Kelurahan	13.300.000,00	
<b>2</b>	<b>17</b>	<b>01</b>	<b>2.08</b>		<b>Penyediaan Jasa Penunjang Urusan Pemerintahan Daerah</b>			Capaian kinerja Penyediaan Jasa Penunjang Urusan Pemerintahan Daerah	100 persen	Capaian kinerja Penyediaan Jasa Penunjang Urusan Pemerintahan Daerah	100 persen		<b>1.347.591.353,00</b>	
2	17	01	2.08	0002	Penyediaan Jasa Komunikasi, Sumber Daya Air dan Listrik			Jumlah Laporan Penyediaan Jasa Komunikasi, Sumber Daya Air dan Listrik yang Disediakan	12.00 Laporan			- Semua Kecamatan, Semua Kelurahan	56.100.000,00	

Kode					Program / Kegiatan	Sasaran Program		Sasaran Kegiatan				Lokasi Kegiatan	Plafon Anggaran Sementara (Rp.)	Keterangan
						Indikator Kinerja	Target	Output Kegiatan	Target	Outcome Kegiatan	Target			
2	17	01	2.08	0003	Penyediaan Jasa Peralatan dan Perlengkapan Kantor			Jumlah Laporan Penyediaan Jasa Peralatan dan Perlengkapan Kantor yang Disediakan	12.00 Laporan			- Semua Kecamatan, Semua Kelurahan	65.000.000,00	
2	17	01	2.08	0004	Penyediaan Jasa Pelayanan Umum Kantor			Jumlah Laporan Penyediaan Jasa Pelayanan Umum Kantor yang Disediakan	276.00 Laporan			- Semua Kecamatan, Semua Kelurahan	1.226.491.353,00	
<b>2</b>	<b>17</b>	<b>01</b>	<b>2.09</b>		<b>Pemeliharaan Barang Milik Daerah Penunjang Urusan Pemerintahan Daerah</b>			Capaian kinerja Pemeliharaan Barang Milik Daerah Penunjang Urusan Pemerintahan Daerah	100 persen	Capaian kinerja Pemeliharaan Barang Milik Daerah Penunjang Urusan Pemerintahan Daerah	100 persen		<b>796.218.388,00</b>	
2	17	01	2.09	0001	Penyediaan Jasa Pemeliharaan, Biaya Pemeliharaan, dan Pajak Kendaraan Perorangan Dinas atau Kendaraan Dinas Jabatan			Jumlah Kendaraan Perorangan Dinas atau Kendaraan Dinas Jabatan yang Dipelihara dan dibayarkan Pajaknya	49.00 Unit			- Semua Kecamatan, Semua Kelurahan	369.999.000,00	
2	17	01	2.09	0002	Penyediaan Jasa Pemeliharaan, Biaya Pemeliharaan, Pajak dan Perizinan Kendaraan Dinas Operasional atau Lapangan			Jumlah Kendaraan Dinas Operasional atau Lapangan yang Dipelihara dan dibayarkan Pajak dan Perizinannya	8.00 Unit			- Semua Kecamatan, Semua Kelurahan	143.025.500,00	
2	17	01	2.09	0009	Pemeliharaan/Rehabilitasi Gedung Kantor dan Bangunan Lainnya			Jumlah Gedung Kantor dan Bangunan Lainnya yang Dipelihara/Direhabilitasi	3.00 Unit			- Semua Kecamatan, Semua Kelurahan	283.193.888,00	
<b>2</b>	<b>17</b>	<b>02</b>			<b>PROGRAM PELAYANAN IZIN USAHA SIMPAN PINJAM</b>	Persentase rekomendasi penerbitan izin usaha simpan pinjam yang diterbitkan untuk koperasi dengan wilayah keanggotaan dalam daerah kabupaten	2,5 Persen						<b>44.934.840,00</b>	
<b>2</b>	<b>17</b>	<b>02</b>	<b>2.01</b>		<b>Penerbitan Izin Usaha Simpan Pinjam untuk Koperasi dengan Wilayah Keanggotaan dalam Daerah Kabupaten/Kota</b>			Cakupan fasilitasi Penerbitan Izin Usaha Simpan Pinjam untuk Koperasi dengan Wilayah Keanggotaan dalam Daerah Kabupaten/Kota	100 Persen	Cakupan fasilitasi Penerbitan Izin Usaha Simpan Pinjam untuk Koperasi dengan Wilayah Keanggotaan dalam Daerah Kabupaten/Kota	100 Persen		<b>44.934.840,00</b>	
2	17	02	2.01	0001	Fasilitasi Pemenuhan Izin Usaha Simpan Pinjam dan Pembukaan Kantor Cabang, Cabang Pembantu dan Kantor Kas Koperasi Simpan Pinjam untuk Koperasi dengan Wilayah Keanggotaan dalam Daerah Kabupaten/Kota			Jumlah Usaha Simpan Pinjam dan Pembukaan Kantor Cabang, Cabang Pembantu dan Kantor Kas Koperasi Simpan Pinjam untuk Koperasi dengan Wilayah Keanggotaan dalam Daerah Kabupaten/Kota	2.00 Unit Usaha			- Semua Kecamatan, Semua Kelurahan	44.934.840,00	

Kode					Program / Kegiatan	Sasaran Program		Sasaran Kegiatan				Lokasi Kegiatan	Plafon Anggaran Sementara (Rp.)	Keterangan		
						Indikator Kinerja	Target	Output Kegiatan	Target	Outcome Kegiatan	Target					
2	17	03			<b>PROGRAM PENGAWASAN DAN PEMERIKSAAN KOPERASI</b>	Persentase pengawasan dan pemeriksaan yang dilakukan untuk koperasi dengan wilayah keanggotaan dalam daerah kabupaten Persentase Pengawasan dan Pemeriksaan yang Dilakukan Untuk Koperasi dengan Wilayah Keanggotaan dalam Daerah Kabupaten	76,92 Persen 75,25 Persen								<b>103.892.340,00</b>	
2	17	03	2.01		<b>Pemeriksaan dan Pengawasan Koperasi, Koperasi Simpan Pinjam/Unit Simpan Pinjam Koperasi yang Wilayah Keanggotaannya dalam Daerah Kabupaten/ Kota</b>			Cakupan koperasi yang diperiksa dan diawasi	98 Persen	Cakupan koperasi yang diperiksa dan diawasi	98 Persen				<b>103.892.340,00</b>	
2	17	03	2.01	0004	Pelaksanaan Proses Pemeriksaan dan Pengawasan Koperasi yang Wilayah Keanggotaannya Daerah Kabupaten/Kota			Jumlah Koperasi yang telah dilakukan Pemeriksaan dan Pengawasan	225.00 Unit Usaha			- Semua Kecamatan, Semua Kelurahan		103.892.340,00		
2	17	04			<b>PROGRAM PENILAIAN KESEHATAN KSP/USP KOPERASI</b>	Persentase Usaha Simpan Pinjam Oleh Koperasi yang Dinilai Ke Sehatannya Untuk Koperasi dengan Wilayah Keanggotaan dalam Daerah Kabupaten	65,48 Persen								<b>49.996.340,00</b>	
2	17	04	2.01		<b>Penilaian Kesehatan Koperasi Simpan Pinjam/Unit Simpan Pinjam Koperasi yang Wilayah Keanggotaannya dalam 1 (Satu) Daerah Kabupaten/Kota</b>			Cakupan koperasi simpan pinjam / unit simpan pinjam koperasi yang dinilai kesehatannya Jumlah koperasi simpan pinjam / unit simpan pinjam koperasi yang dinilai kesehatannya	96 Persen 225 unit	Cakupan koperasi simpan pinjam / unit simpan pinjam koperasi yang dinilai kesehatannya	96 Persen				<b>49.996.340,00</b>	
2	17	04	2.01	0001	Pelaksanaan Penilaian Kesehatan KSP/USP Koperasi Kewenangan Kabupaten/Kota			Jumlah Unit Usaha Koperasi yang Telah Dilakukan Penilaian Kesehatan	220.00 Unit Usaha			- Semua Kecamatan, Semua Kelurahan		49.996.340,00		
2	17	05			<b>PROGRAM PENDIDIKAN DAN LATIHAN PERKOPERASIAN</b>	Persentase Koperasi yang Mengikuti Pelatihan Untuk Koperasi dengan Wilayah Keanggotaan dalam Daerah Kabupaten	60 Persen								<b>146.154.500,00</b>	
2	17	05	2.01		<b>Pendidikan dan Latihan Perkoperasian Bagi Koperasi yang Wilayah Keanggotaan dalam Daerah Kabupaten/Kota</b>			Cakupan koperasi yang mengikuti pelatihan untuk koperasi dengan wilayah keanggotaan dalam daerah kabupaten/ kota	100 Persen	Cakupan koperasi yang mengikuti pelatihan untuk koperasi dengan wilayah keanggotaan dalam daerah kabupaten/ kota	100 Persen				<b>146.154.500,00</b>	

Kode					Program / Kegiatan	Sasaran Program		Sasaran Kegiatan				Lokasi Kegiatan	Plafon Anggaran Sementara (Rp.)	Keterangan
						Indikator Kinerja	Target	Output Kegiatan	Target	Outcome Kegiatan	Target			
2	17	05	2.01	0001	Peningkatan Pemahaman dan Pengetahuan Perkoperasian serta Kapasitas dan Kompetensi SDM Koperasi			Jumlah SDM yang Memahami Pengetahuan Perkoperasian	100.00 Orang			- Semua Kecamatan, Semua Kelurahan	146.154.500,00	
2	17	06			<b>PROGRAM PEMBERDAYAAN DAN PERLINDUNGAN KOPERASI</b>	Persentase Koperasi dalam Akses Pasar, Akses Pembiayaan, Standarisasi, dan Kemitraan	5 Persen						<b>267.777.400,00</b>	
2	17	06	2.01		<b>Pemberdayaan dan Perlindungan Koperasi yang Keanggotaannya dalam Daerah Kabupaten/Kota</b>			Cakupan koperasi yang mendapat akses pasar, akses pembiayaan, standarisasi, dan kemitraan	100 Persen	Cakupan koperasi yang mendapat akses pasar, akses pembiayaan, standarisasi, dan kemitraan	100 Persen		<b>267.777.400,00</b>	
2	17	06	2.01	0002	Penumbuhan Kesadaran Keluarga dalam Peningkatan Taraf Hidup Keluarga Melalui Kehidupan Berkoperasi dan Pengembangan Ekonomi Lainnya			Jumlah Keluarga yang Mengikuti Penumbuhan Kesadaran Keluarga dalam Peningkatan Taraf Hidup Keluarga Melalui Kehidupan Berkoperasi dan Pengembangan Ekonomi Lainnya	60.00 Keluarga			- Semua Kecamatan, Semua Kelurahan	17.490.000,00	
2	17	06	2.01	0005	Peningkatan Produktivitas, Nilai Tambah, Akses Pasar, Akses Pembiayaan, Penguatan Kelembagaan, Penataan Manajemen, Standarisasi, dan Restrukturisasi Usaha			Jumlah Unit Usaha yang Produktif, Bernilai Tambah, Memiliki Akses Pasar, Akses Pembiayaan, Penguatan Kelembagaan, Penataan Manajemen, Standarisasi, dan Restrukturisasi Usaha	195.00 Unit Usaha			- Semua Kecamatan, Semua Kelurahan	250.287.400,00	
2	17	07			<b>PROGRAM PEMBERDAYAAN USAHA MENENGAH, USAHA KECIL, DAN USAHA MIKRO (UMKM)</b>	Persentase UMKM yang Berizin	60 Persen						<b>587.003.170,00</b>	
2	17	07	2.01		<b>Pemberdayaan Usaha Mikro yang Dilakukan Melalui Pendataan, Kemitraan, Kemudahan Perizinan, Penguatan Kelembagaan dan Koordinasi dengan Para Pemangku Kepentingan</b>			Cakupan usaha mikro yang diberdayakan Usaha mikro yang diberdayakan	100 Persen 296 unit	Cakupan usaha mikro yang diberdayakan	100 Persen		<b>587.003.170,00</b>	
2	17	07	2.01	0002	Pemberdayaan Melalui Kemitraan Usaha Mikro			Jumlah Unit Usaha yang Telah Melaksanakan Kemitraan Usaha Mikro	25.00 Unit Usaha			- Semua Kecamatan, Semua Kelurahan	71.185.000,00	
2	17	07	2.01	0003	Fasilitasi Kemudahan Perizinan Usaha Mikro			Jumlah Usaha Mikro yang Telah Mendapatkan Perizinan	50.00 Unit Usaha			- Semua Kecamatan, Semua Kelurahan	25.837.500,00	
2	17	07	2.01	0004	Pemberdayaan Kelembagaan Potensi dan Pengembangan Usaha Mikro			Jumlah Unit Usaha yang Telah Menerima Pembinaan dan Pendampingan Terhadap Usaha Mikro	125.00 Unit Usaha			- Semua Kecamatan, Semua Kelurahan	208.440.250,00	



Kode					Program / Kegiatan	Sasaran Program		Sasaran Kegiatan				Lokasi Kegiatan	Plafon Anggaran Sementara (Rp.)	Keterangan
						Indikator Kinerja	Target	Output Kegiatan	Target	Outcome Kegiatan	Target			
2	17	07	2.01	0005	Koordinasi dan Sinkronisasi dengan Para Pemangku Kepentingan dalam Pemberdayaan Usaha Mikro			Jumlah SDM yang Telah Melakukan Koordinasi dan Sinkronisasi dengan Para Pemangku Kepentingan dalam Pemberdayaan Usaha Mikro	35.00 Orang			- Semua Kecamatan, Semua Kelurahan	18.741.000,00	
2	17	07	2.01	0014	Penyusunan Basis Data Usaha Mikro			Jumlah Unit Usaha Mikro Terdata	35.00 Unit Usaha			- Semua Kecamatan, Semua Kelurahan	240.451.920,00	
2	17	07	2.01	0015	Peningkatan Pemahaman dan Pengetahuan UMKM serta Kapasitas dan Kompetensi SDM UMKM dan Kewirausahaan melalui Pendidikan dan Pelatihan			Jumlah SDM yang Memahami Pengetahuan Usaha Mikro dan Kewirausahaan	20.00 Orang			- Semua Kecamatan, Semua Kelurahan	22.347.500,00	
2	17	08			<b>PROGRAM PENGEMBANGAN UMKM</b>	Prosentase UMKM binaan yang meningkat omsetnya	70 Persen						<b>408.079.420,00</b>	
2	17	08	2.01		<b>Pengembangan Usaha Mikro dengan Orientasi Peningkatan Skala Usaha Menjadi Usaha Kecil</b>			Cakupan usaha mikro yang mendapatkan fasilitasi pengembangan usaha	100 Persen	Cakupan usaha mikro yang mendapatkan fasilitasi pengembangan usaha	100 Persen		<b>408.079.420,00</b>	
2	17	08	2.01	0002	Pengembangan Usaha Mikro			Jumlah Usaha Mikro yang Terfasilitasi	350.00 Unit Usaha			- Semua Kecamatan, Semua Kelurahan	285.216.920,00	
2	17	08	2.01	0003	Penumbuhan dan Pengembangan Kewirausahaan			Jumlah yang Difasilitasi	115.00 Orang			- Semua Kecamatan, Semua Kelurahan	122.862.500,00	
2	22	08			<b>PROGRAM PENYELENGGARAAN KEISTIMEWAAN YOGYAKARTA URUSAN KEBUDAYAAN</b>	Capaian Rintisan Desa Preneur	13,33 Persen						<b>499.999.372,00</b>	
2	22	08	5.07		<b>Adat, Seni, Tradisi dan Lembaga Budaya</b>			Pendampingan Desa/kalurahan Preanur (Desa/Kelurahan)	7 Kalurahan	Pendampingan Desa/kalurahan Preanur (Desa/Kelurahan)	7 Kalurahan		<b>499.999.372,00</b>	
2	22	08	5.07	0013	Pengembangan Kewirausahaan Desa			Jumlah Laporan Pengembangan Kewirausahaan Desa	11.00 Laporan			- Semua Kecamatan, Semua Kelurahan	499.999.372,00	
3	30	02			<b>PROGRAM PERIZINAN DAN PENDAFTARAN PERUSAHAAN</b>	Persentase Pelaku Usaha yang Memperoleh Izin Sesuai dengan Ketentuan	53 Persen						<b>540.298.750,00</b>	
3	30	02	2.01		<b>Penerbitan Izin Pengelolaan Pasar Rakyat, Pusat Perbelanjaan, dan Izin Usaha Toko Swalayan</b>			Cakupan Pengawasan Perizinan Pusat Perbelanjaan dan Toko Swalayan	100 Persen	Cakupan Pengawasan Perizinan Pusat Perbelanjaan dan Toko Swalayan	100 Persen		<b>460.041.000,00</b>	

Kode					Program / Kegiatan	Sasaran Program		Sasaran Kegiatan				Lokasi Kegiatan	Plafon Anggaran Sementara (Rp.)	Keterangan
						Indikator Kinerja	Target	Output Kegiatan	Target	Outcome Kegiatan	Target			
3	30	02	2.01	0001	Fasilitasi Pemenuhan Komitmen Perolehan Perizinan Pasar Rakyat, Pusat Perbelanjaan, dan Toko Swalayan Melalui Sistem Pelayanan Perizinan Berusaha Terintegrasi Secara Elektronik			Jumlah Rekomendasi Pemenuhan Komitmen Perolehan Perizinan Pasar Rakyat, Pusat Perbelanjaan, dan Toko Swalayan Melalui Sistem Pelayanan Perizinan Berusaha Terintegrasi Secara Elektronik	30.00 Dokumen			- Semua Kecamatan, Semua Kelurahan	460.041.000,00	
<b>3</b>	<b>30</b>	<b>02</b>	<b>2.02</b>		<b>Penerbitan Tanda Daftar Gudang</b>			Prosentase Penerbitan Izin TDG	100 Persen	Prosentase Penerbitan Izin TDG	100 Persen		<b>26.585.000,00</b>	
3	30	02	2.02	0001	Fasilitasi Penerbitan Tanda Daftar Gudang			Jumlah Dokumen Tanda Daftar Gudang	15.00 Dokumen			- Semua Kecamatan, Semua Kelurahan	26.585.000,00	
<b>3</b>	<b>30</b>	<b>02</b>	<b>2.03</b>		<b>Penerbitan Surat Tanda Pendaftaran Waralaba (STPW) untuk Penerima Waralaba dari Waralaba Dalam Negeri</b>			Prosentase Penerbitan Izin STPW	50 Persen	Prosentase Penerbitan Izin STPW	50 Persen		<b>16.235.500,00</b>	
3	30	02	2.03	0001	Fasilitasi Perizinan Surat Tanda Pendaftaran dan/atau Lanjutan Waralaba (STPW) Dalam Negeri Terintegrasi Secara Elektronik			Jumlah Dokumen Perizinan Surat Tanda Pendaftaran dan/atau Lanjutan Waralaba (STPW) Dalam Negeri Terintegrasi Secara Elektronik	5.00 Dokumen			- Semua Kecamatan, Semua Kelurahan	16.235.500,00	
<b>3</b>	<b>30</b>	<b>02</b>	<b>2.05</b>		<b>Penerbitan Surat Izin Usaha Perdagangan Minuman Beralkohol Golongan B dan C untuk Pengecer dan Penjual Langsung Minum di Tempat</b>			Persentase penerbitan izin usaha Perdagangan Minuman Beralkohol Golongan B dan C untuk Pengecer dan Penjual Langsung Minum di Tempat	50 Persen	Persentase penerbitan izin usaha Perdagangan Minuman Beralkohol Golongan B dan C untuk Pengecer dan Penjual Langsung Minum di Tempat	50 Persen		<b>16.875.000,00</b>	
3	30	02	2.05	0001	Fasilitasi Penerbitan Surat Izin Usaha Perdagangan Minuman Beralkohol Golongan B dan C			Jumlah Surat Izin Usaha Perdagangan untuk Pengecer dan Penjual Langsung Minuman Beralkohol Golongan B dan C yang Diterbitkan Melalui Sistem Pelayanan Perizinan Berusaha Terintegrasi Secara Elektronik	1 Dokumen			- Semua Kecamatan, Semua Kelurahan	16.875.000,00	
<b>3</b>	<b>30</b>	<b>02</b>	<b>2.06</b>		<b>Pengendalian Fasilitas Penyimpanan Bahan Berbahaya dan Pengawasan Distribusi, Pengemasan dan Pelabelan Bahan Berbahaya di Tingkat Daerah Kabupaten/ Kota</b>			Cakupan pengawasan fasilitas Penyimpanan Bahan Berbahaya, Distribusi, Pengemasan dan Pelabelan Bahan Berbahaya di Tingkat Daerah Kabupaten/ Kota	100 Persen	Cakupan pengawasan fasilitas Penyimpanan Bahan Berbahaya, Distribusi, Pengemasan dan Pelabelan Bahan Berbahaya di Tingkat Daerah Kabupaten/ Kota	100 Persen		<b>20.562.250,00</b>	

Kode					Program / Kegiatan	Sasaran Program		Sasaran Kegiatan				Lokasi Kegiatan	Plafon Anggaran Sementara (Rp.)	Keterangan	
						Indikator Kinerja	Target	Output Kegiatan	Target	Outcome Kegiatan	Target				
3	30	02	2.06	0003	Pengawasan Distribusi, Pengemasan dan Pelabelan Bahan Berbahaya Terhadap Pengguna Akhir Bahan Berbahaya (PA-B2) maupun Produsen B2 (P-B2)			Jumlah Laporan Hasil Pengawasan Distribusi, Pengemasan dan Pelabelan Bahan Berbahaya Terhadap Distributor B2, Pengguna Akhir Bahan Berbahaya (PA-B2) maupun Produsen B2 (P-B2)	10.00 Laporan				- Semua Kecamatan, Semua Kelurahan	20.562.250,00	
3	30	03			<b>PROGRAM PENINGKATAN SARANA DISTRIBUSI PERDAGANGAN</b>	Persentase Pertumbuhan Omzet Pedagang Pasar Rakyat	4 Persen							<b>6.449.969.154,00</b>	
3	30	03	2.01		<b>Pembangunan dan Pengelolaan Sarana Distribusi Perdagangan</b>			Cakupan kondisi sarana prasarana distribusi perdagangan baik	46 Persen	Cakupan kondisi sarana prasarana distribusi perdagangan baik	46 Persen			<b>5.164.759.884,00</b>	
3	30	03	2.01	0001	Penyediaan Sarana Distribusi Perdagangan			Jumlah Sarana Distribusi Perdagangan	4 Unit				- Semua Kecamatan, Semua Kelurahan	1.287.840.800,00	
3	30	03	2.01	0002	Fasilitasi Pengelolaan Sarana Distribusi Perdagangan			Jumlah Fasilitasi Pengelolaan Sarana Distribusi Perdagangan	33 Unit				- Semua Kecamatan, Semua Kelurahan	3.876.919.084,00	
3	30	03	2.02		<b>Pembinaan Terhadap Pengelola Sarana Distribusi Perdagangan Masyarakat di Wilayah Kerjanya</b>			Cakupan pelaku usaha yang dibina	15 Persen	Cakupan pelaku usaha yang dibina	15 Persen			<b>1.285.209.270,00</b>	
3	30	03	2.02	0001	Pembinaan dan Pengendalian Pengelola Sarana Distribusi Perdagangan			Jumlah Dokumen Hasil Pembinaan dan Pengendalian kepada Pengelola Sarana Distribusi Perdagangan	12 Dokumen				- Semua Kecamatan, Semua Kelurahan	904.311.090,00	
3	30	03	2.02	0002	Pemberdayaan Pengelola Sarana Distribusi Perdagangan			Jumlah Dokumen Hasil Pembinaan dan Pengendalian kepada Pengelola Sarana Distribusi Perdagangan	10 Dokumen				- Semua Kecamatan, Semua Kelurahan	380.898.180,00	
3	30	04			<b>PROGRAM STABILISASI HARGA BARANG KEBUTUHAN POKOK DAN BARANG PENTING</b>	Persentase Koefisien Variasi Harga Antar Waktu (Stabilitas Bahan Pokok Antar Waktu)	6 Persen							<b>249.203.960,00</b>	
3	30	04	2.01		<b>Menjamin Ketersediaan Barang Kebutuhan Pokok dan Barang Penting di Tingkat Daerah Kabupaten/ Kota</b>			Prosentase cakupan hasil pemantauan ketersediaan Barang Pokok dan Barang Penting (Bapokting) di Pelaku Usaha	62 Persen	Prosentase cakupan hasil pemantauan ketersediaan Barang Pokok dan Barang Penting (Bapokting) di Pelaku Usaha	62 Persen			<b>40.248.600,00</b>	

Kode					Program / Kegiatan	Sasaran Program		Sasaran Kegiatan				Lokasi Kegiatan	Plafon Anggaran Sementara (Rp.)	Keterangan
						Indikator Kinerja	Target	Output Kegiatan	Target	Outcome Kegiatan	Target			
3	30	04	2.01	0001	Koordinasi dan Sinkronisasi Ketersediaan Barang Kebutuhan Pokok dan Barang Penting di Tingkat Agen dan Pasar Rakyat			Jumlah Laporan Koordinasi dan Sinkronisasi Ketersediaan Barang Kebutuhan Pokok dan Barang Penting di Tingkat Agen dan Pasar Rakyat	2.00 Laporan			- Semua Kecamatan, Semua Kelurahan	40.248.600,00	
<b>3</b>	<b>30</b>	<b>04</b>	<b>2.02</b>		<b>Pengendalian Harga, dan Stok Barang Kebutuhan Pokok dan Barang Penting di Tingkat Pasar Kabupaten/Kota</b>			Persentase koefisien variasi harga antar waktu (stabilitas harga bapak antar waktu)	6 Persen	Persentase koefisien variasi harga antar waktu (stabilitas harga bapak antar waktu)	6 Persen		<b>196.430.360,00</b>	
3	30	04	2.02	0001	Pemantauan Harga dan Stok Barang Kebutuhan Pokok dan Barang Penting pada Pelaku Usaha Distribusi Barang dalam 1 (Satu) Kabupaten/Kota			Jumlah Laporan Pemantauan Harga dan Stok Barang Kebutuhan Pokok dan Barang Penting pada Pelaku Usaha Distribusi Barang dalam 1 (Satu) Kabupaten/Kota	12.00 Laporan			- Semua Kecamatan, Semua Kelurahan	153.720.360,00	
3	30	04	2.02	0003	Pelaksanaan Operasi Pasar Reguler dan Pasar Khusus yang Berdampak dalam 1 (Satu) Kabupaten/Kota			Jumlah Laporan Pelaksanaan Operasi Pasar Reguler dan Pasar Khusus yang Berdampak dalam 1 (Satu) Kabupaten/Kota	2.00 Laporan			- Semua Kecamatan, Semua Kelurahan	42.710.000,00	
<b>3</b>	<b>30</b>	<b>04</b>	<b>2.03</b>		<b>Pengawasan Pupuk dan Pestisida Bersubsidi di Tingkat Daerah Kabupaten/Kota</b>			Persentase kinerja realisasi pupuk	47 Persen	Persentase kinerja realisasi pupuk	47 Persen		<b>12.525.000,00</b>	
3	30	04	2.03	0003	Pengawasan Penyaluran dan Penggunaan Pupuk dan Pestisida Bersubsidi			Jumlah Laporan Pengawasan Penyaluran dan Penggunaan Pupuk dan Pestisida Bersubsidi dengan Realisasi Minimal 90%	1.00 Laporan			- Semua Kecamatan, Semua Kelurahan	12.525.000,00	
<b>3</b>	<b>30</b>	<b>05</b>			<b>PROGRAM PENGEMBANGAN EKSPOR</b>	Nilai Ekspor	100000000 USdolar						<b>1.211.450.050,00</b>	
<b>3</b>	<b>30</b>	<b>05</b>	<b>2.01</b>		<b>Penyelenggaraan Promosi Dagang Melalui Pameran Dagang dan Misi Dagang bagi Produk Ekspor Unggulan yang Terdapat pada 1 (Satu) Daerah Kabupaten/Kota</b>			Persentase pelaku usaha berpeluang ekspor yang meningkat omset pemasarannya	75 Persen	Persentase pelaku usaha berpeluang ekspor yang meningkat omset pemasarannya	75 Persen		<b>1.211.450.050,00</b>	
3	30	05	2.01	0002	Pameran Dagang Nasional			Jumlah Pelaku Usaha yang Difasilitasi dalam Pameran Dagang	20.00 Pelaku Usaha			- Semua Kecamatan, Semua Kelurahan	429.479.750,00	
3	30	05	2.01	0003	Pameran Dagang Lokal			Jumlah Pelaku Usaha yang Difasilitasi dalam Pameran Dagang Lokal	85.00 Pelaku Usaha			- Semua Kecamatan, Semua Kelurahan	495.460.000,00	

Kode					Program / Kegiatan	Sasaran Program		Sasaran Kegiatan				Lokasi Kegiatan	Plafon Anggaran Sementara (Rp.)	Keterangan
						Indikator Kinerja	Target	Output Kegiatan	Target	Outcome Kegiatan	Target			
3	30	05	2.01	0005	Peningkatan Citra Produk Ekspor			Jumlah Produk Unggulan Ekspor Daerah yang Disusun Menjadi Materi Promosi	50.00 Produk			- Semua Kecamatan, Semua Kelurahan	286.510.300,00	
3	30	06			<b>PROGRAM STANDARDISASI DAN PERLINDUNGAN KONSUMEN</b>	Persentase Alat-Alat Ukur, Takar, Timbang, dan Perlengkapannya (UTTP) Bertanda Tera Sah yang Berlaku	32 Persen						<b>659.175.805,00</b>	
3	30	06	2.01		<b>Pelaksanaan Metrologi Legal, Berupa Tera, Tera Ulang, dan Pengawasan</b>			Persentase alat alat ukur, takar, timbang, dan perlengkapannya (UTTP) yang ditera/tera ulang dalam tahun berjalan	38 Persen	Persentase alat alat ukur, takar, timbang, dan perlengkapannya (UTTP) yang ditera/tera ulang dalam tahun berjalan	38 Persen		<b>659.175.805,00</b>	
3	30	06	2.01	0001	Pelaksanaan Metrologi Legal, Berupa Tera, Tera Ulang			Jumlah Alat Ukur, Alat Takar, Alat Timbang, dan Alat Perlengkapan Ditera Ulang	8875.00 Unit			- Semua Kecamatan, Semua Kelurahan	588.980.855,00	
3	30	06	2.01	0002	Pengawasan/Penyuluhan Metrologi Legal			Jumlah Pelaku Usaha di Bidang Metrologi Legal yang Dibina	200.00 Orang			- Semua Kecamatan, Semua Kelurahan	70.194.950,00	
3	30	07			<b>PROGRAM PENGGUNAAN DAN PEMASARAN PRODUK DALAM NEGERI</b>								<b>164.739.500,00</b>	
3	30	07	2.01		<b>Pelaksanaan Promosi, Pemasaran dan Peningkatan Penggunaan Produk Dalam Negeri</b>			Persentase UMKM produk dalam negeri yang meningkat omset pemasarannya	70 persen	Persentase UMKM produk dalam negeri yang meningkat omset pemasarannya	70 persen		<b>164.739.500,00</b>	
3	30	07	2.01	0005	Pelaksanaan Promosi Penggunaan Produk Dalam Negeri di Tingkat Kabupaten/Kota			Jumlah UMKM yang memperoleh fasilitasi Promosi Penggunaan Produk Dalam Negeri di Tingkat Kabupaten/Kota	8.00 UMKM			- Semua Kecamatan, Semua Kelurahan	146.300.000,00	
3	30	07	2.01	0006	Pemasaran dan Peningkatan Penggunaan Produk Dalam Negeri di Tingkat Kabupaten/Kota			Jumlah UMKM yang memperoleh fasilitasi pemasaran produk dalam negeri melalui kemitraan dengan retail, marketplace, perhotelan dan jasa akomodasi	20.00 UMKM			- Semua Kecamatan, Semua Kelurahan	18.439.500,00	
3	31	02			<b>PROGRAM PERENCANAAN DAN PEMBANGUNAN INDUSTRI</b>								<b>1.957.264.720,00</b>	

Kode					Program / Kegiatan	Sasaran Program		Sasaran Kegiatan				Lokasi Kegiatan	Plafon Anggaran Sementara (Rp.)	Keterangan
						Indikator Kinerja	Target	Output Kegiatan	Target	Outcome Kegiatan	Target			
3	31	02	2.01		<b>Penyusunan dan Evaluasi Rencana Pembangunan Industri Kabupaten/Kota</b>			Persentase terselesaikannya dokumen RPIK sampai dengan ditetapkan menjadi PERDA	100 persen	Persentase terselesaikannya dokumen RPIK sampai dengan ditetapkan menjadi PERDA	100 persen		<b>1.957.264.720,00</b>	
3	31	02	2.01	0001	Penyusunan Rencana Pembangunan Industri Kabupaten/Kota			Jumlah Dokumen Rencana Pembangunan Industri	1.00 Dokumen			- Semua Kecamatan, Semua Kelurahan	99.230.000,00	
3	31	02	2.01	0003	Koordinasi, Sinkronisasi, dan Pelaksanaan Pembangunan Sumber Daya Industri			Jumlah Dokumen Hasil Koordinasi, Sinkronisasi, dan pelaksanaan Pembangunan Sumber Daya Industri	10.00 Dokumen			- Semua Kecamatan, Semua Kelurahan	756.057.020,00	
3	31	02	2.01	0005	Koordinasi, Sinkronisasi, dan Pelaksanaan Pemberdayaan Industri dan Peran Serta Masyarakat			Jumlah Dokumen Hasil Koordinasi, Sinkronisasi, dan Pelaksanaan Pemberdayaan Industri dan Peran Serta Masyarakat	88.00 Dokumen			- Semua Kecamatan, Semua Kelurahan	1.101.977.700,00	
3	31	03			<b>PROGRAM PENGENDALIAN IZIN USAHA INDUSTRI</b>								<b>35.986.340,00</b>	
3	31	03	2.01		<b>Penerbitan Izin Usaha Industri (IUI), Izin Perluasan Usaha Industri (IPUI), Izin Usaha Kawasan Industri (IUKI) dan Izin Perluasan Kawasan Industri (IPKI) Kewenangan Kabupaten/Kota</b>			Cakupan sertifikat standar yang diverifikasi	14 persen	Cakupan sertifikat standar yang diverifikasi	14 persen		<b>35.986.340,00</b>	
3	31	03	2.01	0003	Koordinasi dan Sinkronisasi Pengawasan terhadap Perizinan Berusaha sektor perindustrian yang menjadi kewenangan Kabupaten/Kota			Jumlah dokumen hasil Koordinasi dan Sinkronisasi Pengawasan terhadap Perizinan Berusaha industri dengan skala usaha Industri Kecil dan Industri Menengah yang berlokasi di satu Kab./Kota sepanjang merupakan Penanaman Modal Dalam Negeri dan selain bidang usaha tertentu yang menjadi kewenangan pemerintah pusat	15.00 Dokumen			- Semua Kecamatan, Semua Kelurahan	3.437.500,00	

Kode					Program / Kegiatan	Sasaran Program		Sasaran Kegiatan				Lokasi Kegiatan	Plafon Anggaran Sementara (Rp.)	Keterangan
						Indikator Kinerja	Target	Output Kegiatan	Target	Outcome Kegiatan	Target			
3	31	03	2.01	0004	Fasilitasi verifikasi pemenuhan persyaratan/standar kegiatan usaha sektor perindustrian dalam rangka penerbitan perizinan berusaha berbasis risiko melalui Sistem Informasi Industri Nasional (SIINas) yang terintegrasi dengan Sistem Online Single Submission Risk Base Approach (OSS RBA)			Jumlah dokumen Laporan Verifikasi pemenuhan persyaratan/standar kegiatan usaha sektor perindustrian dalam rangka penerbitan perizinan berusaha berbasis risiko untuk bidang usaha sektor perindustrian dengan tingkat risiko usaha Menengah-Tinggi dan Tinggi, melalui SIINas yang terintegrasi dengan Sistem OSS RBA, bagi Penanaman Modal Dalam Negeri (PMDN) dengan skala usaha Industri Kecil dan Industri Menengah, selain bidang usaha tertentu yang menjadi kewenangan pemerintah pusat	10.00 Dokumen			- Semua Kecamatan, Semua Kelurahan	32.548.840,00	
3	31	04			<b>PROGRAM PENGELOLAAN SISTEM INFORMASI INDUSTRI NASIONAL</b>								<b>63.991.500,00</b>	
3	31	04	2.01		<b>Penyediaan Informasi Industri untuk Informasi Industri untuk IUI, IPU, IUKI dan IPKI Kewenangan Kabupaten/Kota</b>			Cakupan kepatuhan pelaporan data industri melalui SIINAS	43.40 persen	Cakupan kepatuhan pelaporan data industri melalui SIINAS	43.40 persen		<b>63.991.500,00</b>	
3	31	04	2.01	0001	Fasilitasi Pengumpulan, Pengolahan dan Analisis Data Industri, Data Kawasan Industri serta Data Lain Lingkup Kabupaten/Kota Melalui Sistem Informasi Industri Nasional (SIINas)			Jumlah Dokumen Hasil Fasilitasi Pengumpulan, Pengolahan dan Analisis Data Industri, Data Kawasan Industri serta Data Lain Lingkup Kabupaten/Kota Melalui Sistem Informasi Industri Nasional (SIINas)	1.00 Dokumen			- Semua Kecamatan, Semua Kelurahan	24.738.750,00	
3	31	04	2.01	0003	Pemantauan dan Evaluasi Kepatuhan Perusahaan Industri dan Perusahaan Kawasan Industri Lingkup Kabupaten/Kota dalam Penyampaian Data ke SIINas			Jumlah Dokumen Hasil Pemantauan dan Evaluasi Kepatuhan Perusahaan Industri dan Perusahaan Kawasan Industri Lingkup Kabupaten/Kota dalam Penyampaian Data ke SIINas	2.00 Dokumen			- Semua Kecamatan, Semua Kelurahan	39.252.750,00	
<b>2.18.0.00.0.00.01.0000 Dinas Penanaman Modal dan Pelayanan Terpadu Satu Pintu</b>														
<b>2.18.0.00.0.00.01.0000 Dinas Penanaman Modal dan Pelayanan Terpadu Satu Pintu</b>														
2	18	01			<b>PROGRAM PENUNJANG URUSAN PEMERINTAHAN DAERAH KABUPATEN/KOTA</b>	Capaian Nilai AKIP	85 Nilai						<b>6.257.663.101,00</b>	

Kode					Program / Kegiatan	Sasaran Program		Sasaran Kegiatan				Lokasi Kegiatan	Plafon Anggaran Sementara (Rp.)	Keterangan
						Indikator Kinerja	Target	Output Kegiatan	Target	Outcome Kegiatan	Target			
2	18	01	2.01		<b>Perencanaan, Penganggaran, dan Evaluasi Kinerja Perangkat Daerah</b>			Capaian Kinerja Perencanaan, Penganggaran dan Evaluasi Perangkat Daerah Dinas Penanaman Modal dan Pelayanan Terpadu Kabupaten Bantul	100 persen	Capaian Kinerja Perencanaan, Penganggaran dan Evaluasi Perangkat Daerah Dinas Penanaman Modal dan Pelayanan Terpadu Kabupaten Bantul	100 persen		<b>13.100.000,00</b>	
2	18	01	2.01	0001	Penyusunan Dokumen Perencanaan Perangkat Daerah			Jumlah Dokumen Perencanaan Perangkat Daerah	6 Dokumen			- Semua Kecamatan, Semua Kelurahan	6.000.000,00	
2	18	01	2.01	0006	Koordinasi dan Penyusunan Laporan Capaian Kinerja dan Ikhtisar Realisasi Kinerja SKPD			Jumlah Laporan Capaian Kinerja dan Ikhtisar Realisasi Kinerja SKPD dan Laporan Hasil Koordinasi Penyusunan Laporan Capaian Kinerja dan Ikhtisar Realisasi Kinerja SKPD	12.00 Laporan			- Semua Kecamatan, Semua Kelurahan	4.500.000,00	
2	18	01	2.01	0007	Evaluasi Kinerja Perangkat Daerah			Jumlah Laporan Evaluasi Kinerja Perangkat Daerah	4.00 Laporan			- Semua Kecamatan, Semua Kelurahan	2.600.000,00	
2	18	01	2.02		<b>Administrasi Keuangan Perangkat Daerah</b>			Capaian Kinerja Pengelolaan Administrasi Keuangan	100 persen	Capaian Kinerja Pengelolaan Administrasi Keuangan	100 persen		<b>4.935.915.858,00</b>	
2	18	01	2.02	0001	Penyediaan Gaji dan Tunjangan ASN			Jumlah Orang yang Menerima Gaji dan Tunjangan ASN	32 Orang/bulan			- Semua Kecamatan, Semua Kelurahan	4.845.555.858,00	
2	18	01	2.02	0002	Penyediaan Administrasi Pelaksanaan Tugas ASN			Jumlah Dokumen Hasil Penyediaan Administrasi Pelaksanaan Tugas ASN	4 Dokumen			- Semua Kecamatan, Semua Kelurahan	90.360.000,00	
2	18	01	2.05		<b>Administrasi Kepegawaian Perangkat Daerah</b>			Capaian Kinerja Peningkatan Kapasitas Sumber Daya Aparatur	100 persen	Capaian Kinerja Peningkatan Kapasitas Sumber Daya Aparatur	100 persen		<b>13.700.000,00</b>	
2	18	01	2.05	0011	Bimbingan Teknis Implementasi Peraturan Perundang-Undangan			Jumlah Orang yang Mengikuti Bimbingan Teknis Implementasi Peraturan Perundang-Undangan	60 Orang			- Semua Kecamatan, Semua Kelurahan	13.700.000,00	
2	18	01	2.06		<b>Administrasi Umum Perangkat Daerah</b>			Capaian Kinerja Pengelolaan Administrasi Umum	100 persen	Capaian Kinerja Pengelolaan Administrasi Umum	100 persen		<b>595.188.600,00</b>	
2	18	01	2.06	0001	Penyediaan Komponen Instalasi Listrik/Penerangan Bangunan Kantor			Jumlah Paket Komponen Instalasi Listrik/Penerangan Bangunan Kantor yang Disediakan	1 Paket			- Semua Kecamatan, Semua Kelurahan	10.776.100,00	



Kode					Program / Kegiatan	Sasaran Program		Sasaran Kegiatan				Lokasi Kegiatan	Plafon Anggaran Sementara (Rp.)	Keterangan
						Indikator Kinerja	Target	Output Kegiatan	Target	Outcome Kegiatan	Target			
2	18	01	2.06	0002	Penyediaan Peralatan dan Perlengkapan Kantor			Jumlah Paket Peralatan dan Perlengkapan Kantor yang Disediakan	2 Paket			- Semua Kecamatan, Semua Kelurahan	294.532.500,00	
2	18	01	2.06	0003	Penyediaan Peralatan Rumah Tangga			Jumlah Paket Peralatan Rumah Tangga yang Disediakan	2 Paket			- Semua Kecamatan, Semua Kelurahan	22.128.000,00	
2	18	01	2.06	0005	Penyediaan Barang Cetak dan Penggandaan			Jumlah Paket Barang Cetak dan Penggandaan yang Disediakan	5 Paket			- Semua Kecamatan, Semua Kelurahan	72.182.000,00	
2	18	01	2.06	0006	Penyediaan Bahan Bacaan dan Peraturan Perundang-undangan			Jumlah Dokumen Bahan Bacaan dan Peraturan Perundang-Undangan yang Disediakan	6 Dokumen			- Semua Kecamatan, Semua Kelurahan	6.600.000,00	
2	18	01	2.06	0008	Fasilitasi Kunjungan Tamu			Jumlah Laporan Fasilitasi Kunjungan Tamu	12 Laporan			- Semua Kecamatan, Semua Kelurahan	13.750.000,00	
2	18	01	2.06	0009	Penyelenggaraan Rapat Koordinasi dan Konsultasi SKPD			Jumlah Laporan Penyelenggaraan Rapat Koordinasi dan Konsultasi SKPD	12.00 Laporan			- Semua Kecamatan, Semua Kelurahan	158.577.500,00	
2	18	01	2.06	0010	Penatausahaan Arsip Dinamis pada SKPD			Jumlah Dokumen Penatausahaan Arsip Dinamis pada SKPD	5.00 Dokumen			- Semua Kecamatan, Semua Kelurahan	9.342.500,00	
2	18	01	2.06	0011	Dukungan Pelaksanaan Sistem Pemerintahan Berbasis Elektronik pada SKPD			Jumlah Dokumen Dukungan Pelaksanaan Sistem Pemerintahan Berbasis Elektronik pada SKPD	7.00 Dokumen			- Semua Kecamatan, Semua Kelurahan	7.300.000,00	
<b>2</b>	<b>18</b>	<b>01</b>	<b>2.08</b>		<b>Penyediaan Jasa Penunjang Urusan Pemerintahan Daerah</b>			Cakupan penyediaan jasa penunjang urusan pemerintahan daerah	100 persen	Cakupan penyediaan jasa penunjang urusan pemerintahan daerah	100 persen		<b>309.954.693,00</b>	
2	18	01	2.08	0001	Penyediaan Jasa Surat Menyurat			Jumlah Laporan Penyediaan Jasa Surat Menyurat	12.00 Laporan			- Semua Kecamatan, Semua Kelurahan	2.190.000,00	
2	18	01	2.08	0002	Penyediaan Jasa Komunikasi, Sumber Daya Air dan Listrik			Jumlah Laporan Penyediaan Jasa Komunikasi, Sumber Daya Air dan Listrik yang Disediakan	12.00 Laporan			- Semua Kecamatan, Semua Kelurahan	33.600.000,00	

Kode					Program / Kegiatan	Sasaran Program		Sasaran Kegiatan				Lokasi Kegiatan	Plafon Anggaran Sementara (Rp.)	Keterangan
						Indikator Kinerja	Target	Output Kegiatan	Target	Outcome Kegiatan	Target			
2	18	01	2.08	0003	Penyediaan Jasa Peralatan dan Perlengkapan Kantor			Jumlah Laporan Penyediaan Jasa Peralatan dan Perlengkapan Kantor yang Disediakan	12.00 Laporan			- Semua Kecamatan, Semua Kelurahan	41.279.693,00	
2	18	01	2.08	0004	Penyediaan Jasa Pelayanan Umum Kantor			Jumlah Laporan Penyediaan Jasa Pelayanan Umum Kantor yang Disediakan	12.00 Laporan			- Semua Kecamatan, Semua Kelurahan	232.885.000,00	
<b>2</b>	<b>18</b>	<b>01</b>	<b>2.09</b>		<b>Pemeliharaan Barang Milik Daerah Penunjang Urusan Pemerintahan Daerah</b>			Cakupan Pemeliharaan Barang Milik Daerah Penunjang Urusan Pemerintahan Daerah	100 persen	Cakupan Pemeliharaan Barang Milik Daerah Penunjang Urusan Pemerintahan Daerah	100 persen		<b>311.678.950,00</b>	
2	18	01	2.09	0002	Penyediaan Jasa Pemeliharaan, Biaya Pemeliharaan, Pajak dan Perizinan Kendaraan Dinas Operasional atau Lapangan			Jumlah Kendaraan Dinas Operasional atau Lapangan yang Dipelihara dan Dibayarkan Pajak dan Perizinannya	14.00 Unit			- Semua Kecamatan, Semua Kelurahan	150.654.300,00	
2	18	01	2.09	0006	Pemeliharaan Peralatan dan Mesin Lainnya			Jumlah Peralatan dan Mesin Lainnya yang Dipelihara	122.00 Unit			- Semua Kecamatan, Semua Kelurahan	23.730.000,00	
2	18	01	2.09	0009	Pemeliharaan/Rehabilitasi Gedung Kantor dan Bangunan Lainnya			Jumlah Gedung Kantor dan Bangunan Lainnya yang Dipelihara/Direhabilitasi	1.00 Unit			- Semua Kecamatan, Semua Kelurahan	137.294.650,00	
<b>2</b>	<b>18</b>	<b>01</b>	<b>2.13</b>		<b>Penataan Organisasi</b>			Capaian Kinerja Perencanaan, Penganggaran dan Evaluasi Perangkat Daerah Dinas Penanaman Modal dan Pelayanan Terpadu Kabupaten Bantul	100 persen	Capaian Kinerja Perencanaan, Penganggaran dan Evaluasi Perangkat Daerah Dinas Penanaman Modal dan Pelayanan Terpadu Kabupaten Bantul	100 persen		<b>78.125.000,00</b>	
2	18	01	2.13	0004	Monitoring, Evaluasi dan Pengendalian Kualitas Pelayanan Publik dan Tata Laksana			Jumlah Dokumen Monitoring, Evaluasi dan Pengendalian Kualitas Pelayanan Publik dan Tata Laksana	12.00 Dokumen			- Semua Kecamatan, Semua Kelurahan	78.125.000,00	
<b>2</b>	<b>18</b>	<b>02</b>			<b>PROGRAM PENGEMBANGAN IKLIM PENANAMAN MODAL</b>	Capaian kinerja Pengembangan iklim Penanaman Modal	100 persen						<b>112.779.250,00</b>	
<b>2</b>	<b>18</b>	<b>02</b>	<b>2.01</b>		<b>Penetapan Pemberian Fasilitas/Insentif Dibidang Penanaman Modal yang Menjadi Kewenangan Daerah Kabupaten/Kota</b>			Kebijakan pemberian fasilitas/ insentif penanaman modal yang menjadi kewenangan daerah kabupaten/ kota	1 dokumen	Kebijakan pemberian fasilitas/ insentif penanaman modal yang menjadi kewenangan daerah kabupaten / kota	1 dokumen		<b>51.666.750,00</b>	

Kode					Program / Kegiatan	Sasaran Program		Sasaran Kegiatan				Lokasi Kegiatan	Plafon Anggaran Sementara (Rp.)	Keterangan
						Indikator Kinerja	Target	Output Kegiatan	Target	Outcome Kegiatan	Target			
2	18	02	2.01	0001	Penetapan Kebijakan Daerah Mengenai Pemberian Fasilitas/Insentif dan Kemudahan Penanaman Modal			Jumlah Peraturan Daerah/Provinsi dalam Pemberian Fasilitas/Insentif dan Kemudahan Penanaman Modal	1 Dokumen			- Semua Kecamatan, Semua Kelurahan	39.816.750,00	
2	18	02	2.01	0003	Fasilitasi Kemitraan yang dilakukan oleh Pemerintah Kabupaten/Kota			Jumlah Kesepakatan Kemitraan antara Usaha Besar (PMA/PMDN) dengan UMKM di daerah	1 Dokumen			- Semua Kecamatan, Semua Kelurahan	11.850.000,00	
<b>2</b>	<b>18</b>	<b>02</b>	<b>2.02</b>		<b>Pembuatan Peta Potensi Investasi Kabupaten/Kota</b>			Peta Potensi Investasi	2 peta potensi	Peta potensi yang memuat data dan informasi investasi	2 peta potensi		<b>61.112.500,00</b>	
2	18	02	2.02	0001	Penyusunan Rencana Umum Penanaman Modal Daerah Kabupaten/Kota			Jumlah Peraturan Daerah (Perda) Rencana Umum Penanaman Modal Daerah Kabupaten/Kota	1 Dokumen			- Semua Kecamatan, Semua Kelurahan	47.562.500,00	
2	18	02	2.02	0004	Penyusunan Peta Potensi Investasi Kabupaten/Kota			Jumlah Dokumen Peta Potensi Investasi Kabupaten/Kota	1 Dokumen			- Semua Kecamatan, Semua Kelurahan	13.550.000,00	
<b>2</b>	<b>18</b>	<b>03</b>			<b>PROGRAM PROMOSI PENANAMAN MODAL</b>	Persentase peningkatan investasi di Kabupaten	12,79 Persen						<b>312.116.180,00</b>	
<b>2</b>	<b>18</b>	<b>03</b>	<b>2.01</b>		<b>Penyelenggaraan Promosi Penanaman Modal yang Menjadi Kewenangan Daerah Kabupaten/Kota</b>			Capaian Kinerja Penyelenggaraan Promosi Luar Daerah dan Promosi Dalam Daerah	100 persen	Capaian Kinerja Penyelenggaraan Promosi Luar Daerah dan Promosi Dalam Daerah	100 persen		<b>312.116.180,00</b>	
2	18	03	2.01	0002	Pelaksanaan Kegiatan Promosi Penanaman Modal Daerah Kabupaten/Kota			Jumlah Dokumen Hasil Kegiatan Promosi Penanaman Modal Kabupaten/Kota	2 Dokumen			- Semua Kecamatan, Semua Kelurahan	268.916.180,00	
2	18	03	2.01	0003	Penyusunan Strategi Promosi Penanaman Modal Kewenangan Kabupaten/Kota			Jumlah dokumen strategi Promosi Penanaman Modal Kab/Kota	2 Dokumen			- Semua Kecamatan, Semua Kelurahan	43.200.000,00	
<b>2</b>	<b>18</b>	<b>04</b>			<b>PROGRAM PELAYANAN PENANAMAN MODAL</b>	Cakupan pelayanan perizinan dan informasi	100 persen						<b>256.196.940,00</b>	
<b>2</b>	<b>18</b>	<b>04</b>	<b>2.01</b>		<b>Pelayanan Perizinan dan Non Perizinan Secara Terpadu Satu Pintu dibidang Penanaman Modal yang Menjadi Kewenangan Daerah Kabupaten/ Kota</b>			Penerbitan perizinan dan non perizinan penanaman modal	3000 legalitas	Penerbitan perizinan dan non perizinan penanaman modal	3000 legalitas		<b>256.196.940,00</b>	

Kode					Program / Kegiatan	Sasaran Program		Sasaran Kegiatan				Lokasi Kegiatan	Plafon Anggaran Sementara (Rp.)	Keterangan
						Indikator Kinerja	Target	Output Kegiatan	Target	Outcome Kegiatan	Target			
2	18	04	2.01	0005	Koordinasi dan Sinkronisasi Penetapan Pemberian Fasilitas/Insentif Daerah			Jumlah Kegiatan Koordinasi dan Sinkronisasi Penetapan Pemberian Fasilitas/Insentif yang menjadi Kewenangan Kabupaten/Kota	4 Dokumen			- Semua Kecamatan, Semua Kelurahan	6.000.000,00	
2	18	04	2.01	0006	Penyediaan Pelayanan Perizinan Berusaha melalui Sistem Perizinan Berusaha Berbasis Risiko Terintegrasi secara Elektronik			Jumlah Pelaku Usaha yang Mendapatkan Pelayanan Perizinan Berusaha melalui Sistem Perizinan Berusaha Berbasis Risiko Terintegrasi secara Elektronik	1700.00 Pelaku Usaha			- Semua Kecamatan, Semua Kelurahan	138.228.400,00	
2	18	04	2.01	0007	Penyediaan dan pengelolaan Layanan konsultasi perizinan berusaha berbasis risiko			Jumlah Pelaku usaha yang Memperoleh Layanan Konsultasi Perizinan Berusaha melalui Sistem Perizinan Berusaha Berbasis Risiko Terintegrasi secara Elektronik	850 Pelaku Usaha			- Semua Kecamatan, Semua Kelurahan	24.275.000,00	
2	18	04	2.01	0008	Pemantauan, analisis, evaluasi, dan pelaporan di bidang perizinan berusaha berbasis risiko			Jumlah Kegiatan Usaha yang mendapat pemantauan, analisis, evaluasi, dan pelaporan di bidang perizinan berusaha berbasis risiko Lintas Daerah Kabupaten/Kota bagi Kegiatan Usaha Dari Pelaku Usaha	2000 Kegiatan Usaha			- Semua Kecamatan, Semua Kelurahan	87.693.540,00	
2	18	05			<b>PROGRAM PENGENDALIAN PELAKSANAAN PENANAMAN MODAL</b>	Cakupan Pengendalian Pelaksanaan Penanaman Modal	100 Persen						<b>73.141.130,00</b>	
2	18	05	2.01		<b>Pengendalian Pelaksanaan Penanaman Modal yang Menjadi Kewenangan Daerah Kabupaten/Kota</b>			Fasilitasi permasalahan yang dihadapi perusahaan	8 perusahaan	Fasilitasi permasalahan yang dihadapi perusahaan	8 perusahaan		<b>73.141.130,00</b>	
2	18	05	2.01	0004	Penyelesaian Permasalahan dan Hambatan yang dihadapi Pelaku Usaha dalam merealisasikan Kegiatan Usahanya			Jumlah Penyelesaian Permasalahan dan Hambatan yang dihadapi Pelaku Usaha dalam merealisasikan Kegiatan Usahanya	8 Kegiatan Usaha.			- Semua Kecamatan, Semua Kelurahan	10.412.500,00	
2	18	05	2.01	0005	Bimbingan Teknis kepada Pelaku Usaha			Jumlah Pelaku Usaha yang Mengikuti Bimbingan Teknis/ Sosialisasi Implementasi Perizinan Berusaha Berbasis Risiko dan Pengawasan Perizinan Berusaha Berbasis Risiko	238 Pelaku Usaha			- Semua Kecamatan, Semua Kelurahan	19.304.750,00	

Kode					Program / Kegiatan	Sasaran Program		Sasaran Kegiatan				Lokasi Kegiatan	Plafon Anggaran Sementara (Rp.)	Keterangan
						Indikator Kinerja	Target	Output Kegiatan	Target	Outcome Kegiatan	Target			
2	18	05	2.01	0006	Pengawasan Penanaman Modal			Jumlah Kegiatan Usaha dari Pelaku Usaha yang Telah Dianalisa dan Diverifikasi Data, Profil dan Informasi Kegiatan Usaha dari Pelaku Dllakukan Inspeksi Lapangan ; serta Dllakukan Evaluasi Penilaian Kepatuhan Pelaksanaan Perizinan Berusaha	28 Kegiatan Usaha			- Semua Kecamatan, Semua Kelurahan	43.423.880,00	
2	18	06			<b>PROGRAM PENGELOLAAN DATA DAN SISTEM INFORMASI PENANAMAN MODAL</b>	Cakupan Aplikasi SIM dalam Layanan Perijinan dan Non Perijinan	100 Persen						<b>182.611.180,00</b>	
2	18	06	2.01		<b>Pengelolaan Data dan Informasi Perizinan dan Non Perizinan yang Terintegrasi pada Tingkat Daerah Kabupaten/Kota</b>			Data dan informasi perizinan dan non perizinan Kabupaten/kota	2 jenis database	Data dan informasi perizinan dan non perizinan Kabupaten/kota	2 jenis database		<b>182.611.180,00</b>	
2	18	06	2.01	0002	Pengolahan, Penyajian dan Pemanfaatan Data dan Informasi Perizinan Berbasis Sistem Pelayanan Perizinan Berusaha Terintegrasi secara Elektronik			Jumlah Data dan Informasi Perizinan Berbasis Sistem Pelayanan Perizinan Berusaha Terintegrasi secara Elektronik yang Diolah, Dikaji dan Dimanfaatkan	2 Dokumen			- Semua Kecamatan, Semua Kelurahan	182.611.180,00	
<b>2.22.0.00.0.00.01.0000 Dinas Kebudayaan (Kundha Kabudayan)</b>														
<b>2.22.0.00.0.00.01.0000 Dinas Kebudayaan (Kundha Kabudayan)</b>														
2	22	01			<b>PROGRAM PENUNJANG URUSAN PEMERINTAHAN DAERAH KABUPATEN/KOTA</b>	Capaian Nilai AKIP	81,30 Angka						<b>6.397.236.475,00</b>	
2	22	01	2.01		<b>Perencanaan, Penganggaran, dan Evaluasi Kinerja Perangkat Daerah</b>			Capaian Kinerja Perencanaan dan Evaluasi Perangkat Daerah	100 Persen	Capaian Kinerja Perencanaan dan Evaluasi Perangkat Daerah	100 Persen		<b>80.000.000,00</b>	
2	22	01	2.01	0001	Penyusunan Dokumen Perencanaan Perangkat Daerah			Jumlah Dokumen Perencanaan Perangkat Daerah	10.00 Dokumen			- Semua Kecamatan, Semua Kelurahan	14.000.000,00	
2	22	01	2.01	0007	Evaluasi Kinerja Perangkat Daerah			Jumlah Laporan Evaluasi Kinerja Perangkat Daerah	22.00 Laporan			- Semua Kecamatan, Semua Kelurahan	66.000.000,00	
2	22	01	2.02		<b>Administrasi Keuangan Perangkat Daerah</b>			Capaian Kinerja Pengelolaan Administrasi Keuangan	95 Persen	Capaian Kinerja Pengelolaan Administrasi Keuangan	95 Persen		<b>4.979.883.621,00</b>	
2	22	01	2.02	0001	Penyediaan Gaji dan Tunjangan ASN			Jumlah Orang yang Menerima Gaji dan Tunjangan ASN	35.00 Orang/bulan			- Semua Kecamatan, Semua Kelurahan	4.844.683.621,00	

Kode					Program / Kegiatan	Sasaran Program		Sasaran Kegiatan				Lokasi Kegiatan	Plafon Anggaran Sementara (Rp.)	Keterangan
						Indikator Kinerja	Target	Output Kegiatan	Target	Outcome Kegiatan	Target			
2	22	01	2.02	0002	Penyediaan Administrasi Pelaksanaan Tugas ASN			Jumlah Dokumen Hasil Penyediaan Administrasi Pelaksanaan Tugas ASN	12 Dokumen			- Semua Kecamatan, Semua Kelurahan	118.000.000,00	
2	22	01	2.02	0007	Koordinasi dan Penyusunan Laporan Keuangan Bulanan/ Triwulanan/ Semesteran SKPD			Jumlah Laporan Keuangan Bulanan/ Triwulanan/ Semesteran SKPD dan Laporan Koordinasi Penyusunan Laporan Keuangan Bulanan/Triwulanan/Semesteran SKPD	21 Laporan			- Semua Kecamatan, Semua Kelurahan	17.200.000,00	
<b>2</b>	<b>22</b>	<b>01</b>	<b>2.03</b>		<b>Administrasi Barang Milik Daerah pada Perangkat Daerah</b>			Capaian Kinerja Administrasi Barang Milik Daerah Pada Perangkat Daerah	100 Persen	Capaian Kinerja Administrasi Barang Milik Daerah Pada Perangkat Daerah	100 Persen		<b>1.600.000,00</b>	
2	22	01	2.03	0005	Rekonsiliasi dan Penyusunan Laporan Barang Milik Daerah pada SKPD			Jumlah Laporan Rekonsiliasi dan Penyusunan Laporan Barang Milik Daerah pada SKPD	12 Laporan			- Semua Kecamatan, Semua Kelurahan	1.600.000,00	
<b>2</b>	<b>22</b>	<b>01</b>	<b>2.05</b>		<b>Administrasi Kepegawaian Perangkat Daerah</b>			Capaian Kinerja Administrasi Kepegawaian Perangkat Daerah	100 Persen	Capaian Kinerja Administrasi Kepegawaian Perangkat Daerah	100 P		<b>25.750.000,00</b>	
2	22	01	2.05	0005	Monitoring, Evaluasi, dan Penilaian Kinerja Pegawai			Jumlah Dokumen Monitoring, Evaluasi, dan Penilaian Kinerja Pegawai	2 Dokumen			- Semua Kecamatan, Semua Kelurahan	25.750.000,00	
<b>2</b>	<b>22</b>	<b>01</b>	<b>2.06</b>		<b>Administrasi Umum Perangkat Daerah</b>			Capaian Kinerja Administrasi Umum Perangkat Daerah	100 Persen	Capaian Kinerja Administrasi Umum Perangkat Daerah	100 Persen		<b>183.209.464,00</b>	
2	22	01	2.06	0001	Penyediaan Komponen Instalasi Listrik/Penerangan Bangunan Kantor			Jumlah Paket Komponen Instalasi Listrik/Penerangan Bangunan Kantor yang Disediakan	1 Paket			- Semua Kecamatan, Semua Kelurahan	2.992.450,00	
2	22	01	2.06	0002	Penyediaan Peralatan dan Perlengkapan Kantor			Jumlah Paket Peralatan dan Perlengkapan Kantor yang Disediakan	2 Paket			- Semua Kecamatan, Semua Kelurahan	15.923.820,00	
2	22	01	2.06	0003	Penyediaan Peralatan Rumah Tangga			Jumlah Paket Peralatan Rumah Tangga yang Disediakan	2 Paket			- Semua Kecamatan, Semua Kelurahan	14.998.500,00	
2	22	01	2.06	0005	Penyediaan Barang Cetak dan Penggandaan			Jumlah Paket Barang Cetak dan Penggandaan yang Disediakan	2 Paket			- Semua Kecamatan, Semua Kelurahan	17.133.694,00	

Kode					Program / Kegiatan	Sasaran Program		Sasaran Kegiatan				Lokasi Kegiatan	Plafon Anggaran Sementara (Rp.)	Keterangan
						Indikator Kinerja	Target	Output Kegiatan	Target	Outcome Kegiatan	Target			
2	22	01	2.06	0006	Penyediaan Bahan Bacaan dan Peraturan Perundang-undangan			Jumlah Dokumen Bahan Bacaan dan Peraturan Perundang-Undangan yang Disediakan	2 Dokumen			- Semua Kecamatan, Semua Kelurahan	3.400.000,00	
2	22	01	2.06	0008	Fasilitasi Kunjungan Tamu			Jumlah Laporan Fasilitasi Kunjungan Tamu	10 Laporan			- Semua Kecamatan, Semua Kelurahan	16.250.000,00	
2	22	01	2.06	0009	Penyelenggaraan Rapat Koordinasi dan Konsultasi SKPD			Jumlah Laporan Penyelenggaraan Rapat Koordinasi dan Konsultasi SKPD	100 Laporan			- Semua Kecamatan, Semua Kelurahan	109.211.000,00	
2	22	01	2.06	0010	Penatausahaan Arsip Dinamis pada SKPD			Jumlah Dokumen Penatausahaan Arsip Dinamis pada SKPD	1 Dokumen			- Semua Kecamatan, Semua Kelurahan	3.300.000,00	
<b>2</b>	<b>22</b>	<b>01</b>	<b>2.07</b>		<b>Pengadaan Barang Milik Daerah Penunjang Urusan Pemerintah Daerah</b>			Capaian Kinerja Pengadaan Bendanaan Barang Daerah Penunjang Urusan Pemerintah Daerah	100 Persen	Capaian Kinerja Pengadaan Bendanaan Barang Daerah Penunjang Urusan Pemerintah Daerah	100 Persen		<b>129.300.000,00</b>	
2	22	01	2.07	0006	Pengadaan Peralatan dan Mesin Lainnya			Jumlah Unit Peralatan dan Mesin Lainnya yang Disediakan	2 Unit			- Semua Kecamatan, Semua Kelurahan	88.400.000,00	
2	22	01	2.07	0010	Pengadaan Sarana dan Prasarana Gedung Kantor atau Bangunan Lainnya			Jumlah Unit Sarana dan Prasarana Gedung Kantor atau Bangunan Lainnya yang Disediakan	2.00 Unit			- Semua Kecamatan, Semua Kelurahan	40.900.000,00	
<b>2</b>	<b>22</b>	<b>01</b>	<b>2.08</b>		<b>Penyediaan Jasa Penunjang Urusan Pemerintahan Daerah</b>			Capaian Kinerja Penyediaan Jasa Penunjang Urusan Pemerintahan Daerah	100 Persen	Capaian Kinerja Penyediaan Jasa Penunjang Urusan Pemerintahan Daerah	100 Persen		<b>769.234.368,00</b>	
2	22	01	2.08	0002	Penyediaan Jasa Komunikasi, Sumber Daya Air dan Listrik			Jumlah Laporan Penyediaan Jasa Komunikasi, Sumber Daya Air dan Listrik yang Disediakan	12 Laporan			- Semua Kecamatan, Semua Kelurahan	14.600.000,00	
2	22	01	2.08	0003	Penyediaan Jasa Peralatan dan Perlengkapan Kantor			Jumlah Laporan Penyediaan Jasa Peralatan dan Perlengkapan Kantor yang Disediakan	4 Laporan			- Semua Kecamatan, Semua Kelurahan	23.690.000,00	
2	22	01	2.08	0004	Penyediaan Jasa Pelayanan Umum Kantor			Jumlah Laporan Penyediaan Jasa Pelayanan Umum Kantor yang Disediakan	14.00 Laporan			- Semua Kecamatan, Semua Kelurahan	730.944.368,00	

Kode					Program / Kegiatan	Sasaran Program		Sasaran Kegiatan				Lokasi Kegiatan	Plafon Anggaran Sementara (Rp.)	Keterangan
						Indikator Kinerja	Target	Output Kegiatan	Target	Outcome Kegiatan	Target			
2	22	01	2.09		<b>Pemeliharaan Barang Milik Daerah Penunjang Urusan Pemerintahan Daerah</b>			Capaian Kinerja Pemeliharaan Barang Milik Daerah Penunjang Urusan Pemerintahan Daerah	95 Persen	Capaian Kinerja Pemeliharaan Barang Milik Daerah Penunjang Urusan Pemerintahan Daerah	95 Persen		<b>228.259.022,00</b>	
2	22	01	2.09	0001	Penyediaan Jasa Pemeliharaan, Biaya Pemeliharaan, dan Pajak Kendaraan Perorangan Dinas atau Kendaraan Dinas Jabatan			Jumlah Kendaraan Perorangan Dinas atau Kendaraan Dinas Jabatan yang Dipelihara dan dibayarkan Pajaknya	7 Unit			- Semua Kecamatan, Semua Kelurahan	171.585.000,00	
2	22	01	2.09	0005	Pemeliharaan Mebel			Jumlah Mebel yang Dipelihara	20 Unit			- Semua Kecamatan, Semua Kelurahan	3.475.000,00	
2	22	01	2.09	0006	Pemeliharaan Peralatan dan Mesin Lainnya			Jumlah Peralatan dan Mesin Lainnya yang Dipelihara	2 Unit			- Semua Kecamatan, Semua Kelurahan	4.910.000,00	
2	22	01	2.09	0007	Pemeliharaan Aset Tetap Lainnya			Jumlah Aset Tetap Lainnya yang Dipelihara	2 Unit			- Semua Kecamatan, Semua Kelurahan	10.000.000,00	
2	22	01	2.09	0010	Pemeliharaan/Rehabilitasi Sarana dan Prasarana Gedung Kantor atau Bangunan Lainnya			Jumlah Sarana dan Prasarana Gedung Kantor atau Bangunan Lainnya yang Dipelihara/Direhabilitasi	2 Unit			- Semua Kecamatan, Semua Kelurahan	38.289.022,00	
2	22	08			<b>PROGRAM PENYELENGGARAAN KEISTIMEWAAN YOGYAKARTA URUSAN KEBUDAYAAN</b>	Bahasa Sastra Yang dilestarikan	76 Pelestarian						<b>23.542.189.100,00</b>	
2	22	08	5.01		<b>Sejarah, Bahasa, Sastra dan Permuseuman</b>			Peningkatan Pelestarian Tradisi Lisan dan Bahasa	11 Jenis	Peningkatan Pelestarian Tradisi Lisan dan Bahasa	11 Jenis		<b>6.960.303.500,00</b>	
2	22	08	5.01	0001	Pembinaan dan Pengembangan Kesejarahan			Jumlah Dokumen Hasil Pembinaan dan Pengembangan Kesejarahan	9,00 Dokumen			- Semua Kecamatan, Semua Kelurahan	2.655.565.500,00	
2	22	08	5.01	0002	Pembinaan, Pengembangan Bahasa dan Sastra			Jumlah Laporan Hasil Pembinaan Bahasa dan Sastra	7 Laporan			- Semua Kecamatan, Semua Kelurahan	2.607.320.000,00	
2	22	08	5.01	0003	Pembinaan dan Pengelolaan Permuseuman			Jumlah Permuseuman yang Dibina dan Dikelola	15 Unit			- Semua Kecamatan, Semua Kelurahan	1.697.418.000,00	



Kode					Program / Kegiatan	Sasaran Program		Sasaran Kegiatan				Lokasi Kegiatan	Plafon Anggaran Sementara (Rp.)	Keterangan
						Indikator Kinerja	Target	Output Kegiatan	Target	Outcome Kegiatan	Target			
2	22	08	5.02		<b>Pelestarian Cagar Budaya dan Warisan Budaya</b>			Warisan Budaya Benda dan Budaya tak Benda Yang Dilestarikan	22 Objek	Warisan Budaya Benda dan Budaya tak Benda Yang Dilestarikan	22 Objek		<b>2.588.316.600,00</b>	
2	22	08	5.02	0001	Tata Kelola Cagar Budaya dan Warisan Budaya			Jumlah Objek Cagar Budaya dan Warisan Budaya yang Dikelola	20 Objek			- Semua Kecamatan, Semua Kelurahan	1.371.349.300,00	
2	22	08	5.02	0002	Pengembangan Cagar Budaya dan Warisan Budaya			Jumlah Objek Cagar Budaya dan Warisan Budaya yang Dikembangkan	8 Objek			- Semua Kecamatan, Semua Kelurahan	1.006.965.000,00	
2	22	08	5.02	0003	Nominasi Warisan Budaya Nasional dan Dunia			Jumlah Objek Warisan Budaya Nasional dan Dunia yang Masuk Nominasi	2 Objek			- Semua Kecamatan, Semua Kelurahan	210.002.300,00	
2	22	08	5.04		<b>Sarana Prasarana Keistimewaan Urusan Kebudayaan</b>			Pemenuhan Sarana Prasarana	1 Jenis	Pemenuhan Sarana Prasarana	1 Jenis		<b>1.685.690.000,00</b>	
2	22	08	5.04	0004	Pengadaan Sarana dan Prasarana Lembaga Budaya			Jumlah Sarana dan Prasarana Lembaga Budaya	5 Unit			- Semua Kecamatan, Semua Kelurahan	1.685.690.000,00	
2	22	08	5.07		<b>Adat, Seni, Tradisi dan Lembaga Budaya</b>			Aktualisasi Adat Tradisi dan Seni Budaya	234 kali	Aktualisasi Adat Tradisi dan Seni Budaya	234 kali		<b>12.307.879.000,00</b>	
2	22	08	5.07	0001	Pembinaan dan Pengembangan Rintisan Desa dan Kantong Budaya			Jumlah Laporan Pembinaan Rintisan Desa dan Kantong Budaya	5 Laporan			- Semua Kecamatan, Semua Kelurahan	600.000.000,00	
2	22	08	5.07	0002	Pembinaan Lembaga Penggiat Seni			Jumlah Lembaga Penggiat Seni yang Dibina	12 Lembaga			- Semua Kecamatan, Semua Kelurahan	1.487.668.000,00	
2	22	08	5.07	0003	Misi Kebudayaan ke Dalam dan Luar Negeri dalam rangka Diplomasi Budaya			Jumlah Laporan Pelaksanaan Misi Kebudayaan ke Dalam negeri dalam rangka Diplomasi Budaya	9 Laporan			- Semua Kecamatan, Semua Kelurahan	1.250.000.000,00	
2	22	08	5.07	0004	Penghargaan Seniman dan Budayawan			Jumlah Seniman dan Budayawan yang Mendapatkan Penghargaan	15 Orang			- Semua Kecamatan, Semua Kelurahan	300.400.000,00	
2	22	08	5.07	0005	Festival Kebudayaan Yogyakarta			Jumlah Laporan Festival Kebudayaan Yogyakarta	9 Laporan			- Semua Kecamatan, Semua Kelurahan	500.000.000,00	

Kode					Program / Kegiatan	Sasaran Program		Sasaran Kegiatan				Lokasi Kegiatan	Plafon Anggaran Sementara (Rp.)	Keterangan
						Indikator Kinerja	Target	Output Kegiatan	Target	Outcome Kegiatan	Target			
2	22	08	5.07	0006	Gelar Budaya Jogja			Jumlah Laporan Gelar Budaya Yogyakarta	16 Laporan			- Semua Kecamatan, Semua Kelurahan	3.000.000.000,00	
2	22	08	5.07	0007	Publikasi Seni dan Budaya Daerah			Jumlah Dokumen Publikasi Seni dan Budaya Daerah	13 Dokumen			- Semua Kecamatan, Semua Kelurahan	300.000.000,00	
2	22	08	5.07	0008	Pembinaan Penghayat Kepercayaan, Adat dan Tradisi			Jumlah Penghayat Kepercayaan, Adat dan Tradisi yang Dibina	13 Orang			- Semua Kecamatan, Semua Kelurahan	107.030.000,00	
2	22	08	5.07	0009	Pengembangan dan Implementasi Nilai-Nilai Luhur dalam Masyarakat			Jumlah Laporan Pengembangan dan Implementasi Nilai-Nilai Luhur dalam Masyarakat	4 Laporan			- Semua Kecamatan, Semua Kelurahan	386.947.000,00	
2	22	08	5.07	0010	Penyelenggaraan Event Penggiat Seni			Jumlah Laporan Even Penggiat Seni	283 Laporan			- Semua Kecamatan, Semua Kelurahan	3.285.634.000,00	
2	22	08	5.07	0011	Pembinaan Kelembagaan Adat dan Tradisi			Jumlah Laporan Pembinaan Kelembagaan Adat dan Tradisi	55 Laporan			- Semua Kecamatan, Semua Kelurahan	1.090.200.000,00	
<b>2.23.2.24.0.00.01.0000 Dinas Perpustakaan dan Kearsipan</b>														
<b>2.23.2.24.0.00.01.0000 Dinas Perpustakaan dan Kearsipan</b>														
2	23	01			<b>PROGRAM PENUNJANG URUSAN PEMERINTAHAN DAERAH KABUPATEN/KOTA</b>	Capaian Nilai Akuntabilitas Kinerja Instansi Pemerintah (AKIP)	80 Angka						<b>6.655.181.811,00</b>	
2	23	01	2.01		<b>Perencanaan, Penganggaran, dan Evaluasi Kinerja Perangkat Daerah</b>			Capaian kinerja perencanaan, penganggaran dan evaluasi kinerja perangkat daerah	100 Persentase	Capaian kinerja perencanaan, penganggaran dan evaluasi kinerja perangkat daerah	100 Persentase		<b>1.000.000,00</b>	
2	23	01	2.01	0001	Penyusunan Dokumen Perencanaan Perangkat Daerah			Jumlah Dokumen Perencanaan Perangkat Daerah	2 Dokumen			- Semua Kecamatan, Semua Kelurahan	500.000,00	
2	23	01	2.01	0007	Evaluasi Kinerja Perangkat Daerah			Jumlah Laporan Evaluasi Kinerja Perangkat Daerah	3 Laporan			- Semua Kecamatan, Semua Kelurahan	500.000,00	
2	23	01	2.02		<b>Administrasi Keuangan Perangkat Daerah</b>			Capaian kinerja administrasi keuangan perangkat daerah	100 Persentase	Capaian kinerja administrasi keuangan perangkat daerah	100 Persentase		<b>5.851.008.298,00</b>	

Kode					Program / Kegiatan	Sasaran Program		Sasaran Kegiatan				Lokasi Kegiatan	Plafon Anggaran Sementara (Rp.)	Keterangan
						Indikator Kinerja	Target	Output Kegiatan	Target	Outcome Kegiatan	Target			
2	23	01	2.02	0001	Penyediaan Gaji dan Tunjangan ASN			Jumlah Orang yang Menerima Gaji dan Tunjangan ASN	962 Orang /bulan			- Semua Kecamatan, Semua Kelurahan	5.746.824.458,00	
2	23	01	2.02	0002	Penyediaan Administrasi Pelaksanaan Tugas ASN			Jumlah Dokumen Hasil Penyediaan Administrasi Pelaksanaan Tugas ASN	12 Dokumen			- Semua Kecamatan, Semua Kelurahan	77.760.000,00	
2	23	01	2.02	0007	Koordinasi dan Penyusunan Laporan Keuangan Bulanan/ Triwulanan/ Semesteran SKPD			Jumlah Laporan Keuangan Bulanan/ Triwulanan/ Semesteran SKPD dan Laporan Koordinasi Penyusunan Laporan Keuangan Bulanan/Triwulanan/Semesteran SKPD	19 Laporan			- Semua Kecamatan, Semua Kelurahan	26.423.840,00	
<b>2</b>	<b>23</b>	<b>01</b>	<b>2.06</b>		<b>Administrasi Umum Perangkat Daerah</b>			Capaian kinerja administrasi umum perangkat daerah	100 Persentase	Capaian kinerja administrasi umum perangkat daerah	100 Persentase		<b>211.788.460,00</b>	
2	23	01	2.06	0001	Penyediaan Komponen Instalasi Listrik/Penerangan Bangunan Kantor			Jumlah Paket Komponen Instalasi Listrik/Penerangan Bangunan Kantor yang Disediakan	1 Paket			- Semua Kecamatan, Semua Kelurahan	4.973.865,00	
2	23	01	2.06	0002	Penyediaan Peralatan dan Perlengkapan Kantor			Jumlah Paket Peralatan dan Perlengkapan Kantor yang Disediakan	5 Paket			- Semua Kecamatan, Semua Kelurahan	46.495.845,00	
2	23	01	2.06	0003	Penyediaan Peralatan Rumah Tangga			Jumlah Paket Peralatan Rumah Tangga yang Disediakan	2 Paket			- Semua Kecamatan, Semua Kelurahan	9.040.000,00	
2	23	01	2.06	0005	Penyediaan Barang Cetak dan Penggandaan			Jumlah Paket Barang Cetak dan Penggandaan yang Disediakan	2 Paket			- Semua Kecamatan, Semua Kelurahan	10.173.750,00	
2	23	01	2.06	0006	Penyediaan Bahan Bacaan dan Peraturan Perundang-undangan			Jumlah Dokumen Bahan Bacaan dan Peraturan Perundang-Undangan yang Disediakan	9,00 Dokumen			- Semua Kecamatan, Semua Kelurahan	15.000.000,00	
2	23	01	2.06	0009	Penyelenggaraan Rapat Koordinasi dan Konsultasi SKPD			Jumlah Laporan Penyelenggaraan Rapat Koordinasi dan Konsultasi SKPD	45 Laporan			- Semua Kecamatan, Semua Kelurahan	95.030.000,00	
2	23	01	2.06	0011	Dukungan Pelaksanaan Sistem Pemerintahan Berbasis Elektronik pada SKPD			Jumlah Dokumen Dukungan Pelaksanaan Sistem Pemerintahan Berbasis Elektronik pada SKPD	1 Dokumen			- Semua Kecamatan, Semua Kelurahan	31.075.000,00	

Kode					Program / Kegiatan	Sasaran Program		Sasaran Kegiatan				Lokasi Kegiatan	Plafon Anggaran Sementara (Rp.)	Keterangan
						Indikator Kinerja	Target	Output Kegiatan	Target	Outcome Kegiatan	Target			
2	23	01	2.08		<b>Penyediaan Jasa Penunjang Urusan Pemerintahan Daerah</b>			Capaian kinerja penyediaan jasa penunjang urusan pemerintahan daerah	100 persen	Capaian kinerja penyediaan jasa penunjang urusan pemerintahan daerah	100 persen		<b>338.651.156,00</b>	
2	23	01	2.08	0002	Penyediaan Jasa Komunikasi, Sumber Daya Air dan Listrik			Jumlah Laporan Penyediaan Jasa Komunikasi, Sumber Daya Air dan Listrik yang Disediakan	12 Laporan			- Semua Kecamatan, Semua Kelurahan	45.000.000,00	
2	23	01	2.08	0003	Penyediaan Jasa Peralatan dan Perlengkapan Kantor			Jumlah Laporan Penyediaan Jasa Peralatan dan Perlengkapan Kantor yang Disediakan	1 Laporan			- Semua Kecamatan, Semua Kelurahan	11.975.000,00	
2	23	01	2.08	0004	Penyediaan Jasa Pelayanan Umum Kantor			Jumlah Laporan Penyediaan Jasa Pelayanan Umum Kantor yang Disediakan	3 Laporan			- Semua Kecamatan, Semua Kelurahan	281.676.156,00	
2	23	01	2.09		<b>Pemeliharaan Barang Milik Daerah Penunjang Urusan Pemerintahan Daerah</b>			Capaian kinerja pemeliharaan barang milik daerah penunjang urusan pemerintahan daerah	100 Persentase	Capaian kinerja pemeliharaan barang milik daerah penunjang urusan pemerintahan daerah	100 Persentase		<b>252.733.897,00</b>	
2	23	01	2.09	0001	Penyediaan Jasa Pemeliharaan, Biaya Pemeliharaan, dan Pajak Kendaraan Perorangan Dinas atau Kendaraan Dinas Jabatan			Jumlah Kendaraan Perorangan Dinas atau Kendaraan Dinas Jabatan yang Dipelihara dan dibayarkan Pajaknya	18 Unit			- Semua Kecamatan, Semua Kelurahan	58.715.000,00	
2	23	01	2.09	0002	Penyediaan Jasa Pemeliharaan, Biaya Pemeliharaan, Pajak dan Perizinan Kendaraan Dinas Operasional atau Lapangan			Jumlah Kendaraan Dinas Operasional atau Lapangan yang Dipelihara dan dibayarkan Pajak dan Perizinannya	11 Unit			- Semua Kecamatan, Semua Kelurahan	138.019.000,00	
2	23	01	2.09	0009	Pemeliharaan/Rehabilitasi Gedung Kantor dan Bangunan Lainnya			Jumlah Gedung Kantor dan Bangunan Lainnya yang Dipelihara/Direhabilitasi	2 Unit			- Semua Kecamatan, Semua Kelurahan	55.999.897,00	
2	23	02			<b>PROGRAM PEMBINAAN PERPUSTAKAAN</b>	Persentase Perpustakaan yang Terakreditasi	14,02 %						<b>1.056.508.720,00</b>	
2	23	02	2.01		<b>Pengelolaan Perpustakaan Tingkat Daerah Kabupaten/Kota</b>			Jumlah Pelaksanaan Pembinaan Perpustakaan	41 Perpustakaan	Jumlah Pelaksanaan Pembinaan Perpustakaan	41 Perpustakaan		<b>966.508.720,00</b>	
2	23	02	2.01	0002	Pengembangan Perpustakaan di Tingkat Daerah Kabupaten/Kota			Jumlah Perpustakaan yang Dikembangkan di Tingkat Daerah Kabupaten/Kota Sesuai Standar Nasional Perpustakaan di Wilayah Kabupaten/Kota Sesuai Kewenangannya	12.00 Perpustakaan			- Semua Kecamatan, Semua Kelurahan	262.549.000,00	

Kode					Program / Kegiatan	Sasaran Program		Sasaran Kegiatan				Lokasi Kegiatan	Plafon Anggaran Sementara (Rp.)	Keterangan
						Indikator Kinerja	Target	Output Kegiatan	Target	Outcome Kegiatan	Target			
2	23	02	2.01	0007	Pengembangan Layanan Perpustakaan Rujukan Tingkat Kabupaten/Kota			Jumlah Layanan Perpustakaan Rujukan yang Dikembangkan Tingkat Kabupaten/Kota Melalui Peningkatan Koleksi	5.00 Layanan			- Semua Kecamatan, Semua Kelurahan	516.187.520,00	
2	23	02	2.01	0009	Pengelolaan dan Pengembangan Bahan Pustaka			Jumlah Bahan Perpustakaan yang Dilakukan Pengelolaan dan Pengembangan untuk Mewujudkan Keberagaman Koleksi Perpustakaan	650.00 Eksemplar			- Semua Kecamatan, Semua Kelurahan	157.122.200,00	
2	23	02	2.01	0010	Penyusunan Data dan Informasi Perpustakaan, Tenaga Perpustakaan dan Pustakawan Tingkat Daerah Kabupaten/Kota			Jumlah Data dan Informasi Perpustakaan, Tenaga Perpustakaan dan Pustakawan Tingkat Daerah Kabupaten/Kota	1.00 Dokumen			- Semua Kecamatan, Semua Kelurahan	30.650.000,00	
2	23	02	2.02		<b>Pembudayaan Gemar Membaca Tingkat Daerah Kabupaten/Kota</b>			Laporan pemasyarakatan gemar membaca di masyarakat	1 Laporan	Laporan pemasyarakatan gemar membaca di masyarakat	1 Laporan		<b>90.000.000,00</b>	
2	23	02	2.02	0001	Sosialisasi Budaya Baca dan Literasi pada Satuan Pendidikan Dasar dan Pendidikan Khusus serta Masyarakat			Jumlah Lokus Pembudayaan Kegemaran Membaca dan Literasi pada Satuan Pendidikan	4.00 Lokus			- Semua Kecamatan, Semua Kelurahan	80.000.000,00	
2	23	02	2.02	0004	Pengembangan Literasi Berbasis Inklusi Sosial			Jumlah Perpustakaan Berbasis Inklusi Sosial di Wilayah Kabupaten/Kota yang Dikembangkan	1.00 Perpustakaan			- Semua Kecamatan, Semua Kelurahan	10.000.000,00	
2	24	02			<b>PROGRAM PENGELOLAAN ARSIP</b>	Tingkat Ketersediaan Arsip Sebagai Bahan Akuntabilitas Kinerja, Alat Bukti yang Sah dan Pertanggungjawaban Nasional	62 %						<b>274.062.700,00</b>	
2	24	02	2.01		<b>Pengelolaan Arsip Dinamis Daerah Kabupaten/Kota</b>			Persentase PD yang telah melakukan pengelolaan arsip aktif dan arsip inaktif	85 Persentase	Persentase PD yang telah melakukan pengelolaan arsip aktif dan arsip inaktif	85 Persentase		<b>227.202.700,00</b>	
2	24	02	2.01	0001	Penciptaan dan Penggunaan Arsip Dinamis			Jumlah Naskah Dinas yang Diciptakan dan Digunakan	200 Berkas			- Semua Kecamatan, Semua Kelurahan	59.351.000,00	
2	24	02	2.01	0002	Pemeliharaan dan Penyusutan Arsip Dinamis			Jumlah Naskah Dinas yang Dilakukan Pemeliharaan dan Penyusutan	200 Berkas			- Semua Kecamatan, Semua Kelurahan	139.619.200,00	

Kode					Program / Kegiatan	Sasaran Program		Sasaran Kegiatan				Lokasi Kegiatan	Plafon Anggaran Sementara (Rp.)	Keterangan
						Indikator Kinerja	Target	Output Kegiatan	Target	Outcome Kegiatan	Target			
2	24	02	2.01	0003	Pengawasan Arsip Dinamis Kewenangan Kabupaten/Kota			Jumlah Laporan Hasil Pengawasan Arsip Dinamis Kewenangan Kabupaten/Kota	53 Laporan			- Semua Kecamatan, Semua Kelurahan	28.232.500,00	
2	24	02	2.02		<b>Pengelolaan Arsip Statis Daerah Kabupaten/Kota</b>			Persentase arsip statis yang telah dibuatkan sarana bantu temu balik	87 Persentase	Persentase arsip statis yang telah dibuatkan sarana bantu temu balik	87 Persentase		<b>46.860.000,00</b>	
2	24	02	2.02	0002	Akuisisi, Pengolahan, Preservasi, dan Akses Arsip Statis			Jumlah Arsip Statis yang Dilakukan Akuisisi, Pengolahan, Preservasi dan Akses Arsip Statis	70 Arsip			- Semua Kecamatan, Semua Kelurahan	46.860.000,00	
2	24	03			<b>PROGRAM PERLINDUNGAN DAN PENYELAMATAN ARSIP</b>	Tingkat Keberadaan dan Keutuhan Arsip Sebagai Bahan Pertanggungjawaban Setiap Aspek Kehidupan Berbangsa dan Bernegara Untuk Kepentingan Negara, Pemerintahan, Pelayanan Publik dan Kesejahteraan Rakyat	71 %						<b>10.000.000,00</b>	
2	24	03	2.01		<b>Pemusnahan Arsip Dilingkungan Pemerintah Daerah Kabupaten/Kota yang Memiliki Retensi di Bawah 10 (Sepuluh) Tahun</b>			Persentase pemusnahan arsip yang sesuai NSPK	100 Persentase	Persentase pemusnahan arsip yang sesuai NSPK	100 Persentase		<b>10.000.000,00</b>	
2	24	03	2.01	0001	Penilaian, Penetapan dan Pelaksanaan Pemusnahan Arsip yang Memiliki Retensi di Bawah 10 (Sepuluh) Tahun			Jumlah Arsip yang Dilakukan Penilaian, Penetapan dan Pelaksanaan Pemusnahan Arsip yang Memiliki Retensi di Bawah 10 (Sepuluh) Tahun	600 Arsip			- Semua Kecamatan, Semua Kelurahan	10.000.000,00	
<b>3.25.0.00.0.00.01.0000 Dinas Kelautan dan Perikanan</b>														
<b>3.25.0.00.0.00.01.0000 Dinas Kelautan dan Perikanan</b>														
2	22	08			<b>PROGRAM PENYELENGGARAAN KEISTIMEWAAN YOGYAKARTA URUSAN KEBUDAYAAN</b>	Kalurahan Bahari yang direvitalisasi	40 Persen						<b>586.215.000,00</b>	
2	22	08	5.06		<b>Pengembangan Kearifan Lokal dan Potensi Budaya</b>			Persentase pengembangan Kalurahan Bahari yang telah ditetapkan	40 Persen	Persentase pengembangan Kalurahan Bahari yang telah ditetapkan	40 Persen		<b>586.215.000,00</b>	
2	22	08	5.06	0005	Pengembangan Budaya Bahari			Jumlah Objek Budaya Bahari yang Dikembangkan	2 Objek			- Semua Kecamatan, Semua Kelurahan	586.215.000,00	
3	25	01			<b>PROGRAM PENUNJANG URUSAN PEMERINTAHAN DAERAH KABUPATEN/KOTA</b>	Capaian Nilai Akuntabilitas Kinerja Instansi Pemerintah (AKIP)	85 Angka						<b>4.880.078.666,00</b>	

Kode					Program / Kegiatan	Sasaran Program		Sasaran Kegiatan				Lokasi Kegiatan	Plafon Anggaran Sementara (Rp.)	Keterangan
						Indikator Kinerja	Target	Output Kegiatan	Target	Outcome Kegiatan	Target			
3	25	01	2.01		<b>Perencanaan, Penganggaran, dan Evaluasi Kinerja Perangkat Daerah</b>			Capaian Kinerja Perencanaan dan Evaluasi Perangkat Daerah	100 Persen	Capaian Kinerja Perencanaan dan Evaluasi Perangkat Daerah	100 Persen		<b>48.600.000,00</b>	
3	25	01	2.01	0001	Penyusunan Dokumen Perencanaan Perangkat Daerah			Jumlah Dokumen Perencanaan Perangkat Daerah	5 Dokumen			- Semua Kecamatan, Semua Kelurahan	28.967.500,00	
3	25	01	2.01	0007	Evaluasi Kinerja Perangkat Daerah			Jumlah Laporan Evaluasi Kinerja Perangkat Daerah	16 Laporan			- Semua Kecamatan, Semua Kelurahan	19.632.500,00	
3	25	01	2.02		<b>Administrasi Keuangan Perangkat Daerah</b>			Capaian Kinerja Pengelolaan Administrasi Keuangan	100 Persen	Capaian Kinerja Pengelolaan Administrasi Keuangan	100 Persen		<b>3.080.454.369,00</b>	
3	25	01	2.02	0001	Penyediaan Gaji dan Tunjangan ASN			Jumlah Orang yang Menerima Gaji dan Tunjangan ASN	572 Orang /bulan			- Semua Kecamatan, Semua Kelurahan	2.977.394.369,00	
3	25	01	2.02	0002	Penyediaan Administrasi Pelaksanaan Tugas ASN			Jumlah Dokumen Hasil Penyediaan Administrasi Pelaksanaan Tugas ASN	1 Dokumen			- Semua Kecamatan, Semua Kelurahan	99.660.000,00	
3	25	01	2.02	0007	Koordinasi dan Penyusunan Laporan Keuangan Bulanan/ Triwulanan/ Semesteran SKPD			Jumlah Laporan Keuangan Bulanan/ Triwulanan/ Semesteran SKPD dan Laporan Koordinasi Penyusunan Laporan Keuangan Bulanan/Triwulanan/Semesteran SKPD	22 Laporan			- Semua Kecamatan, Semua Kelurahan	3.400.000,00	
3	25	01	2.04		<b>Administrasi Pendapatan Daerah Kewenangan Perangkat Daerah</b>			Capaian pelaksanaan administrasi pendapatan daerah	100 Persen	Capaian pelaksanaan administrasi pendapatan daerah	100 Persen		<b>1.800.000,00</b>	
3	25	01	2.04	0007	Pelaporan Pengelolaan Retribusi Daerah			Jumlah Laporan Pengelolaan Retribusi Daerah	1 Dokumen			- Semua Kecamatan, Semua Kelurahan	1.800.000,00	
3	25	01	2.05		<b>Administrasi Kepegawaian Perangkat Daerah</b>			Capaian Kinerja Pengelolaan Administrasi Kepegawaian	100 Persen	Capaian Kinerja Pengelolaan Administrasi Kepegawaian	100 Persen		<b>22.862.500,00</b>	
3	25	01	2.05	0005	Monitoring, Evaluasi, dan Penilaian Kinerja Pegawai			Jumlah Dokumen Monitoring, Evaluasi, dan Penilaian Kinerja Pegawai	5 Dokumen			- Semua Kecamatan, Semua Kelurahan	12.500.000,00	

Kode					Program / Kegiatan	Sasaran Program		Sasaran Kegiatan				Lokasi Kegiatan	Plafon Anggaran Sementara (Rp.)	Keterangan
						Indikator Kinerja	Target	Output Kegiatan	Target	Outcome Kegiatan	Target			
3	25	01	2.05	0010	Sosialisasi Peraturan Perundang-Undangan			Jumlah Orang yang Mengikuti Sosialisasi Peraturan Perundang-Undangan	20 Orang			- Semua Kecamatan, Semua Kelurahan	10.362.500,00	
<b>3</b>	<b>25</b>	<b>01</b>	<b>2.06</b>		<b>Administrasi Umum Perangkat Daerah</b>			Capaian Kinerja Pengelolaan Administrasi Umum	100 Persen	Capaian Kinerja Pengelolaan Administrasi Umum	10 Persen		<b>484.988.875,00</b>	
3	25	01	2.06	0001	Penyediaan Komponen Instalasi Listrik/Penerangan Bangunan Kantor			Jumlah Paket Komponen Instalasi Listrik/Penerangan Bangunan Kantor yang Disediakan	12 Paket			- Semua Kecamatan, Semua Kelurahan	10.042.145,00	
3	25	01	2.06	0002	Penyediaan Peralatan dan Perlengkapan Kantor			Jumlah Paket Peralatan dan Perlengkapan Kantor yang Disediakan	12 Paket			- Semua Kecamatan, Semua Kelurahan	49.999.480,00	
3	25	01	2.06	0003	Penyediaan Peralatan Rumah Tangga			Jumlah Paket Peralatan Rumah Tangga yang Disediakan	12 Paket			- Semua Kecamatan, Semua Kelurahan	45.233.000,00	
3	25	01	2.06	0005	Penyediaan Barang Cetak dan Penggandaan			Jumlah Paket Barang Cetak dan Penggandaan yang Disediakan	12 Paket			- Semua Kecamatan, Semua Kelurahan	67.250.750,00	
3	25	01	2.06	0006	Penyediaan Bahan Bacaan dan Peraturan Perundang-undangan			Jumlah Dokumen Bahan Bacaan dan Peraturan Perundang-Undangan yang Disediakan	12 Dokumen			- Semua Kecamatan, Semua Kelurahan	7.800.000,00	
3	25	01	2.06	0008	Fasilitasi Kunjungan Tamu			Jumlah Laporan Fasilitasi Kunjungan Tamu	1 Laporan			- Semua Kecamatan, Semua Kelurahan	10.000.000,00	
3	25	01	2.06	0009	Penyelenggaraan Rapat Koordinasi dan Konsultasi SKPD			Jumlah Laporan Penyelenggaraan Rapat Koordinasi dan Konsultasi SKPD	12 Laporan			- Semua Kecamatan, Semua Kelurahan	157.816.000,00	
3	25	01	2.06	0010	Penatausahaan Arsip Dinamis pada SKPD			Jumlah Dokumen Penatausahaan Arsip Dinamis pada SKPD	1 Dokumen			- Semua Kecamatan, Semua Kelurahan	1.785.000,00	
3	25	01	2.06	0011	Dukungan Pelaksanaan Sistem Pemerintahan Berbasis Elektronik pada SKPD			Jumlah Dokumen Dukungan Pelaksanaan Sistem Pemerintahan Berbasis Elektronik pada SKPD	1 Dokumen			- Semua Kecamatan, Semua Kelurahan	135.062.500,00	
<b>3</b>	<b>25</b>	<b>01</b>	<b>2.07</b>		<b>Pengadaan Barang Milik Daerah Penunjang Urusan Pemerintah Daerah</b>			Capain kinerja Pengadaan Barang Milik Daerah	100 Persen	Capain kinerja Pengadaan Barang Milik Daerah	100 Persen		<b>285.944.336,00</b>	



Kode					Program / Kegiatan	Sasaran Program		Sasaran Kegiatan				Lokasi Kegiatan	Plafon Anggaran Sementara (Rp.)	Keterangan
						Indikator Kinerja	Target	Output Kegiatan	Target	Outcome Kegiatan	Target			
3	25	01	2.07	0006	Pengadaan Peralatan dan Mesin Lainnya			Jumlah Unit Peralatan dan Mesin Lainnya yang Disediakan	4 Unit			- Semua Kecamatan, Semua Kelurahan	198.125.000,00	
3	25	01	2.07	0010	Pengadaan Sarana dan Prasarana Gedung Kantor atau Bangunan Lainnya			Jumlah Unit Sarana dan Prasarana Gedung Kantor atau Bangunan Lainnya yang Disediakan	1 Unit			- Semua Kecamatan, Semua Kelurahan	87.819.336,00	
<b>3</b>	<b>25</b>	<b>01</b>	<b>2.08</b>		<b>Penyediaan Jasa Penunjang Urusan Pemerintahan Daerah</b>			Capaian Kinerja Pengadaan Jasa Penunjang	100 Persen	Capaian Kinerja Pengadaan Jasa Penunjang	100 Persen		<b>490.527.436,00</b>	
3	25	01	2.08	0001	Penyediaan Jasa Surat Menyurat			Jumlah Laporan Penyediaan Jasa Surat Menyurat	1 Laporan			- Semua Kecamatan, Semua Kelurahan	1.000.000,00	
3	25	01	2.08	0002	Penyediaan Jasa Komunikasi, Sumber Daya Air dan Listrik			Jumlah Laporan Penyediaan Jasa Komunikasi, Sumber Daya Air dan Listrik yang Disediakan	1 Laporan			- Semua Kecamatan, Semua Kelurahan	79.408.000,00	
3	25	01	2.08	0003	Penyediaan Jasa Peralatan dan Perlengkapan Kantor			Jumlah Laporan Penyediaan Jasa Peralatan dan Perlengkapan Kantor yang Disediakan	1 Laporan			- Semua Kecamatan, Semua Kelurahan	36.010.000,00	
3	25	01	2.08	0004	Penyediaan Jasa Pelayanan Umum Kantor			Jumlah Laporan Penyediaan Jasa Pelayanan Umum Kantor yang Disediakan	1 Laporan			- Semua Kecamatan, Semua Kelurahan	374.109.436,00	
<b>3</b>	<b>25</b>	<b>01</b>	<b>2.09</b>		<b>Pemeliharaan Barang Milik Daerah Penunjang Urusan Pemerintahan Daerah</b>			Capaian Kinerja Pemeliharaan Barang Milik Daerah	100 Persen	Capaian Kinerja Pemeliharaan Barang Milik Daerah	100 Persen		<b>464.901.150,00</b>	
3	25	01	2.09	0001	Penyediaan Jasa Pemeliharaan, Biaya Pemeliharaan, dan Pajak Kendaraan Perorangan Dinas atau Kendaraan Dinas Jabatan			Jumlah Kendaraan Perorangan Dinas atau Kendaraan Dinas Jabatan yang Dipelihara dan dibayarkan Pajaknya	10 Unit			- Semua Kecamatan, Semua Kelurahan	102.967.500,00	
3	25	01	2.09	0002	Penyediaan Jasa Pemeliharaan, Biaya Pemeliharaan, Pajak dan Perizinan Kendaraan Dinas Operasional atau Lapangan			Jumlah Kendaraan Dinas Operasional atau Lapangan yang Dipelihara dan dibayarkan Pajak dan Perizinannya	35 Unit			- Semua Kecamatan, Semua Kelurahan	203.479.900,00	
3	25	01	2.09	0006	Pemeliharaan Peralatan dan Mesin Lainnya			Jumlah Peralatan dan Mesin Lainnya yang Dipelihara	5 Unit			- Semua Kecamatan, Semua Kelurahan	29.150.000,00	

Kode					Program / Kegiatan	Sasaran Program		Sasaran Kegiatan				Lokasi Kegiatan	Plafon Anggaran Sementara (Rp.)	Keterangan
						Indikator Kinerja	Target	Output Kegiatan	Target	Outcome Kegiatan	Target			
3	25	01	2.09	0009	Pemeliharaan/Rehabilitasi Gedung Kantor dan Bangunan Lainnya			Jumlah Gedung Kantor dan Bangunan Lainnya yang Dipelihara/Direhabilitasi	5 Unit			- Semua Kecamatan, Semua Kelurahan	129.303.750,00	
<b>3</b>	<b>25</b>	<b>03</b>			<b>PROGRAM PENGELOLAAN PERIKANAN TANGKAP</b>	Produksi perikanan tangkap	835 ton						<b>468.099.990,00</b>	
3	25	03	2.01		<b>Pengelolaan Penangkapan Ikan di Wilayah Sungai, Danau, Waduk, Rawa, dan Genangan Air Lainnya yang Dapat Diusahakan dalam 1 (Satu) Daerah Kabupaten/ Kota</b>			Persentase ketersediaan stok ikan di perairan umum daratan yang dimanfaatkan	50 persen	Persentase ketersediaan stok ikan di perairan umum daratan yang dimanfaatkan	50 Persen		<b>53.562.500,00</b>	
3	25	03	2.01	0001	Penyediaan Data dan Informasi Sumber Daya Ikan			Jumlah Data dan Informasi Sumber Daya Ikan di Perairan Darat dalam Satu Kabupaten/Kota yang Tersedia	1 Dokumen			- Semua Kecamatan, Semua Kelurahan	3.562.500,00	
3	25	03	2.01	0003	Penjaminan Ketersediaan Sarana Usaha Perikanan Tangkap			Jumlah Sarana Usaha Perikanan Tangkap yang Terjamin dan Tersedia	1 Unit			- Semua Kecamatan, Semua Kelurahan	50.000.000,00	
<b>3</b>	<b>25</b>	<b>03</b>	<b>2.02</b>		<b>Pemberdayaan Nelayan Kecil dalam Daerah Kabupaten/Kota</b>			Persentase nelayan yang memiliki sertifikat kompetensi	5 persen	Persentase nelayan yang memiliki sertifikat kompetensi	5 Persen		<b>201.200.000,00</b>	
3	25	03	2.02	0001	Pengembangan Kapasitas Nelayan Kecil			Jumlah Nelayan Kecil yang Meningkatkan Kapasitasnya	30 Orang			- Semua Kecamatan, Semua Kelurahan	186.950.000,00	
3	25	03	2.02	0002	Pelaksanaan Fasilitasi Pembentukan dan Pengembangan Kelembagaan Nelayan Kecil			Jumlah Kelompok Nelayan Kecil yang Difasilitasi Pembentukan dan Pengembangan Kelembagaannya	12 Kelompok			- Semua Kecamatan, Semua Kelurahan	7.125.000,00	
3	25	03	2.02	0003	Pelaksanaan Fasilitasi Bantuan Pendanaan, Bantuan Pembiayaan, Kemitraan Usaha			Jumlah Unit Usaha yang Difasilitasi Penyaluran Bantuan Pen Danaan, Bantuan Pembiayaan, Kemitraan Usaha	3 Unit Usaha			- Semua Kecamatan, Semua Kelurahan	7.125.000,00	
<b>3</b>	<b>25</b>	<b>03</b>	<b>2.03</b>		<b>Pengelolaan dan Penyelenggaraan Tempat Pelelangan Ikan (TPI)</b>			Persentase Tempat Pelelangan Ikan yang operasional	100 persen	Persentase Tempat Pelelangan Ikan yang operasional	100 Persen		<b>201.937.490,00</b>	
3	25	03	2.03	0001	Penetapan Prosedur Pengelolaan dan Penyelenggaraan Tempat Pelelangan Ikan (TPI)			Jumlah SOP Pengelolaan dan Penyelenggaraan Tempat Pelelangan Ikan (TPI)	1 Dokumen			- Semua Kecamatan, Semua Kelurahan	3.562.500,00	

Kode					Program / Kegiatan	Sasaran Program		Sasaran Kegiatan				Lokasi Kegiatan	Plafon Anggaran Sementara (Rp.)	Keterangan
						Indikator Kinerja	Target	Output Kegiatan	Target	Outcome Kegiatan	Target			
3	25	03	2.03	0002	Pelayanan Penyelenggaraan Tempat Pelelangan Ikan (TPI)			Jumlah Layanan dalam rangka Penyelenggaraan Tempat Pelelangan Ikan (TPI)	1 Layanan			- Semua Kecamatan, Semua Kelurahan	198.374.990,00	
3	25	03	2.04		<b>Penerbitan Tanda Daftar Kapal Perikanan Berukuran sampai dengan 10 GT di Wilayah Sungai, Danau, Waduk, Rawa, dan Genangan Air Lainnya yang Dapat Diusahakan dalam 1 (Satu) Daerah Kabupaten/Kota</b>			Persentase Tanda Daftar Kapal Perikanan Berukuran sampai dengan 10 GT yang Diterbitkan	5 Persen	Persentase Tanda Daftar Kapal Perikanan Berukuran sampai dengan 10 GT yang Diterbitkan	5 Persen		<b>3.800.000,00</b>	
3	25	03	2.04	0001	Penetapan Persyaratan dan Prosedur Penerbitan Tanda Daftar Kapal Perikanan Berukuran sampai dengan 10 GT			Jumlah Persyaratan dan Prosedur Penerbitan Rekomendasi Perizinan Berusaha Perikanan Tangkap yang Menjadi Kewenangan Kabupaten/Kota	1 Dokumen			- Semua Kecamatan, Semua Kelurahan	1.900.000,00	
3	25	03	2.04	0002	Pelayanan Penerbitan Tanda Daftar Kapal Perikanan Berukuran sampai dengan 10 GT			Jumlah Rekomendasi Tanda Daftar Kapal Perikanan	5 Rekomendasi			- Semua Kecamatan, Semua Kelurahan	1.900.000,00	
3	25	03	2.05		<b>Penerbitan Izin Pengadaan Kapal Penangkap Ikan dan Kapal Pengangkut Ikan dengan Ukuran sampai dengan 10 GT di Wilayah Sungai, Danau, Waduk, Rawa, dan Genangan Air Lainnya yang Dapat Diusahakan dalam 1 (Satu) Daerah Kabupaten/ Kota</b>			Persentase Izin Pengadaan Kapal Penangkap Ikan dan Kapal Pengangkut Ikan yang Diterbitkan	5 Persen	Persentase Izin Pengadaan Kapal Penangkap Ikan dan Kapal Pengangkut Ikan yang Diterbitkan	5 Persen		<b>3.800.000,00</b>	
3	25	03	2.05	0001	Penetapan Persyaratan dan Prosedur Penerbitan Persetujuan Pengadaan Kapal Penangkap Ikan dan Kapal Pengangkut Ikan dengan Ukuran sampai dengan 10 GT			Jumlah Persyaratan dan Prosedur Penerbitan Rekomendasi Persetujuan Pengadaan Kapal Penangkap Ikan dan Kapal Pengangkut Ikan yang Menjadi Kewenangan Kabupaten/Kota	1 Dokumen			- Semua Kecamatan, Semua Kelurahan	1.900.000,00	
3	25	03	2.05	0002	Pelayanan Penerbitan Persetujuan Pengadaan Kapal Penangkap Ikan dan Kapal Pengangkut Ikan dengan Ukuran sampai dengan 10 GT			Jumlah Rekomendasi Persetujuan Pengadaan Kapal Perikanan (PPKP) yang Diterbitkan	5 Rekomendasi			- Semua Kecamatan, Semua Kelurahan	1.900.000,00	
3	25	03	2.06		<b>Pendaftaran Kapal Perikanan Berukuran sampai dengan 10 GT yang Beroperasi di Sungai, Danau, Waduk, Rawa, dan Genangan Air Lainnya yang Dapat Diusahakan dalam 1 (Satu) Daerah Kabupaten/Kota</b>			Persentase Kapal Perikanan Berukuran Sampai Dengan 10 GT Status Operasi yang Didaftarkan	5 Persen	Persentase Kapal Perikanan Berukuran Sampai Dengan 10 GT Status Operasi yang Didaftarkan	5 Persen		<b>3.800.000,00</b>	

Kode					Program / Kegiatan	Sasaran Program		Sasaran Kegiatan				Lokasi Kegiatan	Plafon Anggaran Sementara (Rp.)	Keterangan
						Indikator Kinerja	Target	Output Kegiatan	Target	Outcome Kegiatan	Target			
3	25	03	2.06	0001	Penetapan Persyaratan dan Prosedur Pendaftaran Kapal Perikanan dengan Ukuran sampai dengan 10 GT			Jumlah Persyaratan dan Prosedur Penerbitan Rekomendasi Buku Kapal Perikanan yang Menjadi Kewenangan Kabupaten/Kota	1 Dokumen			- Semua Kecamatan, Semua Kelurahan	1.900.000,00	
3	25	03	2.06	0002	Pelayanan Penerbitan Pendaftaran Kapal Perikanan dengan Ukuran sampai dengan 10 GT			Jumlah Rekomendasi Buku Kapal Perikanan (BKP) yang Diterbitkan	5 Rekomendasi			- Semua Kecamatan, Semua Kelurahan	1.900.000,00	
3	25	04			<b>PROGRAM PENGELOLAAN PERIKANAN BUDIDAYA</b>	Produksi perikanan budidaya	12959 ton						<b>1.186.712.680,00</b>	
3	25	04	2.01		<b>Penerbitan Izin Usaha Perikanan di Bidang Pembudidayaan Ikan yang Usahanya dalam 1 (Satu) Daerah Kabupaten/Kota</b>			Penerbitan rekomendasi usaha perikanan	1 Rekomendasi	Penerbitan rekomendasi usaha perikanan	1 Rekomendasi		<b>3.995.000,00</b>	
3	25	04	2.01	0001	Penetapan Persyaratan dan Prosedur Penerbitan Izin Usaha Perikanan Bidang Pembudidayaan Ikan yang Usahanya, Lokasi, dan/atau Manfaat atau Dampak Negatifnya dalam 1 (Satu) Daerah Kabupaten/Kota yang Menggunakan Teknologi Sederhana, Semi Intensif, dan Intensif, serta Tidak Menggunakan Modal Asing dan/atau Tenaga Kerja Asing			Jumlah Rekomendasi Persyaratan dan Prosedur Penerbitan Izin Usaha Perikanan Bidang Pembudidayaan Ikan yang Usahanya, Lokasi, dan/atau Manfaat atau Dampak Negatifnya dalam 1 (Satu) Daerah Kabupaten/Kota yang Menggunakan Teknologi Sederhana, Semi Intensif, dan Intensif, Serta Tidak Menggunakan Modal Asing dan/atau Tenaga Kerja Asing	1 Rekomendasi			- Semua Kecamatan, Semua Kelurahan	2.975.000,00	
3	25	04	2.01	0002	Pelayanan Penerbitan Izin Usaha Perikanan Bidang Pembudidayaan Ikan yang Usahanya, Lokasi, dan/atau Manfaat atau Dampak Negatifnya dalam 1 (Satu) Daerah Kabupaten/Kota yang Menggunakan Teknologi Sederhana, Semi Intensif, dan Intensif, serta Tidak Menggunakan Modal Asing dan/atau Tenaga Kerja Asing			Jumlah Rekomendasi Perizinan Berusaha Perikanan Bidang Pembudidayaan Ikan yang Usahanya, Lokasi, dan/atau Manfaat atau Dampak Negatifnya dalam 1 (Satu) Daerah Kabupaten/Kota yang Menggunakan Teknologi Sederhana, Semi Intensif, dan Intensif, serta Tidak Menggunakan Modal Asing dan/atau Tenaga Kerja Asing yang Diterbitkan	1 Rekomendasi			- Semua Kecamatan, Semua Kelurahan	1.020.000,00	
3	25	04	2.02		<b>Pemberdayaan Pembudi Daya Ikan Kecil</b>			Pembudidaya ikan penerima kegiatan pemberdayaan yang menerapkan budidaya ikan yang baik	146 orang	Pembudidaya ikan penerima kegiatan pemberdayaan yang menerapkan budidaya ikan yang baik	146 orang		<b>1.024.847.500,00</b>	

Kode					Program / Kegiatan	Sasaran Program		Sasaran Kegiatan				Lokasi Kegiatan	Plafon Anggaran Sementara (Rp.)	Keterangan
						Indikator Kinerja	Target	Output Kegiatan	Target	Outcome Kegiatan	Target			
3	25	04	2.02	0002	Pelaksanaan Fasilitasi Pembentukan dan Pengembangan Kelembagaan Pembudi Daya Ikan Kecil			Jumlah Kelompok Pembudi Daya Ikan Kecil yang Mengikuti Pembentukan dan Pengembangan Kelembagaan	35 Kelompok			- Semua Kecamatan, Semua Kelurahan	3.847.500,00	
3	25	04	2.02	0004	Pemberian Pendampingan, Kemudahan Akses Ilmu Pengetahuan, Teknologi dan Informasi, serta Penyelenggaraan Pendidikan dan Pelatihan			Jumlah Kelompok Usaha yang Memperoleh Pendampingan, Kemudahan Akses Ilmu Pengetahuan, Teknologi dan Informasi, Serta Penyelenggaraan Pendidikan dan Pelatihan	24 Kelompok			- Semua Kecamatan, Semua Kelurahan	1.021.000.000,00	
<b>3</b>	<b>25</b>	<b>04</b>	<b>2.04</b>		<b>Pengelolaan Pembudidayaan Ikan</b>			Peningkatan produksi perikanan budidaya	1 Persen	Peningkatan produksi perikanan budidaya	1 Persen		<b>157.870.180,00</b>	
3	25	04	2.04	0001	Penyediaan Data dan Informasi Pembudidayaan Ikan dalam 1 (Satu) Daerah Kabupaten/Kota			Jumlah Data dan Informasi Pembudidayaan Ikan dalam 1 (Satu) Daerah Kabupaten/Kota	1 Dokumen			- Semua Kecamatan, Semua Kelurahan	53.412.500,00	
3	25	04	2.04	0004	Pengelolaan Kesehatan Ikan dan Lingkungan Budidaya dalam 1 (Satu) Daerah Kabupaten/Kota			Jumlah Hasil Ikan dan Lingkungan Budidaya dalam 1 (Satu) Daerah Kabupaten/Kota yang Teruji Melalui Pengelolaan Kesehatan Ikan	1 Dokumen			- Semua Kecamatan, Semua Kelurahan	79.472.680,00	
3	25	04	2.04	0005	Pembinaan dan Pemantauan Pembudidayaan Ikan di Darat			Jumlah Pembudidaya yang Memperoleh Pembinaan dan Pemantauan Pembudidayaan Ikan di Darat	40 Orang			- Semua Kecamatan, Semua Kelurahan	24.985.000,00	
<b>3</b>	<b>25</b>	<b>05</b>			<b>PROGRAM PENGAWASAN SUMBER DAYA KELAUTAN DAN PERIKANAN</b>	Penurunan jumlah pelanggaran aturan	5 Persen						<b>153.720.000,00</b>	
<b>3</b>	<b>25</b>	<b>05</b>	<b>2.01</b>		<b>Pengawasan Sumber Daya Perikanan di Wilayah Sungai, Danau, Waduk, Rawa, dan Genangan Air Lainnya yang Dapat Diusahakan Dalam Kabupaten/Kota</b>			Penurunan jumlah pelanggaran aturan	5 Persen	Penurunan jumlah pelanggaran aturan	5 Persen		<b>153.720.000,00</b>	
3	25	05	2.01	0001	Pengawasan Usaha Perikanan Tangkap di Wilayah Sungai, Danau, Waduk, Rawa, dan Genangan Air Lainnya yang Dapat Diusahakan dalam Kabupaten/Kota			Jumlah Dokumen Hasil Pengawasan Sumber Daya Perikanan Tangkap di Wilayah Sungai, Danau, Waduk, Rawa, dan Genangan Air Lainnya yang Dapat Diusahakan dalam Kabupaten/Kota	1 Dokumen			- Semua Kecamatan, Semua Kelurahan	134.720.000,00	

Kode					Program / Kegiatan	Sasaran Program		Sasaran Kegiatan				Lokasi Kegiatan	Plafon Anggaran Sementara (Rp.)	Keterangan
						Indikator Kinerja	Target	Output Kegiatan	Target	Outcome Kegiatan	Target			
3	25	05	2.01	0002	Pengawasan Usaha Perikanan Bidang Pembudidayaan Ikan di Wilayah Sungai, Danau, Waduk, Rawa, dan Genangan Air Lainnya yang Dapat Diusahakan dalam Kabupaten/Kota			Jumlah Dokumen Hasil Pengawasan Usaha Perikanan Bidang Pembudidayaan Ikan di Wilayah Sungai, Danau, Waduk, Rawa, dan Genangan Air Lainnya yang Dapat Diusahakan dalam Kabupaten/Kota	1 Dokumen			- Semua Kecamatan, Semua Kelurahan	19.000.000,00	
3	25	06			<b>PROGRAM PENGOLAHAN DAN PEMASARAN HASIL PERIKANAN</b>	Prosentase produksi perikanan yang diolah	2 Persen						<b>364.891.340,00</b>	
3	25	06	2.01		<b>Penerbitan Tanda Daftar Usaha Pengolahan Hasil Perikanan bagi Usaha Skala Mikro dan Kecil</b>			Usaha pengolahan hasil perikanan yang memiliki daftar usaha	6 Unit	Usaha pengolahan hasil perikanan yang memiliki daftar usaha	6 Unit		<b>29.628.840,00</b>	
3	25	06	2.01	0001	Penyediaan Data dan Informasi Usaha Pemasaran dan Pengolahan Hasil Perikanan dalam 1 (Satu) Daerah Kabupaten/Kota			Jumlah Data dan Informasi Usaha Pemasaran dan Pengolahan Hasil Perikanan berdasarkan Skala Usaha dan Risiko	1 Dokumen			- Semua Kecamatan, Semua Kelurahan	29.628.840,00	
3	25	06	2.02		<b>Pembinaan Mutu dan Keamanan Hasil Perikanan bagi Usaha Pengolahan dan Pemasaran Skala Mikro dan Kecil</b>			Pelaku yang menerapkan Standar Usaha Pengolahan dan Pemasaran Ikan	7 Unit	Pelaku yang menerapkan Standar Usaha Pengolahan dan Pemasaran Ikan	7 Unit		<b>230.925.000,00</b>	
3	25	06	2.02	0001	Pelaksanaan Bimbingan dan Penerapan Persyaratan atau Standar pada Usaha Pengolahan dan Pemasaran Skala Mikro dan Kecil			Jumlah Unit Usaha Pengolahan dan Pemasaran Hasil Perikanan yang Mendapatkan Pembinaan Terhadap Penerapan Persyaratan Perizinan Berusaha pada Usaha Pengolahan dan Pemasaran Hasil Perikanan Sesuai Skala Usaha dan Risiko	8 Unit Usaha			- Semua Kecamatan, Semua Kelurahan	230.925.000,00	
3	25	06	2.03		<b>Penyediaan dan Penyaluran Bahan Baku Industri Pengolahan Ikan dalam 1 (Satu) Daerah Kabupaten/ Kota</b>			nelayan dan pembudidaya ikan yang bermitra dengan usaha pengolahan hasil perikanan	7 orang	nelayan dan pembudidaya ikan yang bermitra dengan usaha pengolahan hasil perikanan	7 orang		<b>104.337.500,00</b>	
3	25	06	2.03	0001	Peningkatan Ketersediaan Ikan untuk Konsumsi dan Usaha Pengolahan dalam 1 (Satu) Daerah Kabupaten/Kota			Jumlah Peningkatan Ketersediaan Ikan untuk Konsumsi dan Usaha Pengolahan Dalam 1 (Satu) Daerah Kabupaten/Kota	100 Ton			- Semua Kecamatan, Semua Kelurahan	49.337.500,00	
3	25	06	2.03	0002	Pemberian Fasilitas bagi Pelaku Usaha Perikanan Skala Mikro dan Kecil dalam 1 (Satu) Daerah Kabupaten/Kota			Jumlah Pelaku Usaha Perikanan Skala Mikro dan Kecil dalam 1 (Satu) Daerah Kabupaten/Kota yang Terfasilitasi	10 Pelaku Usaha			- Semua Kecamatan, Semua Kelurahan	55.000.000,00	
<b>3.25.0.00.0.00.01.0000 Dinas Kelautan dan Perikanan</b>														

Kode	Program / Kegiatan	Sasaran Program		Sasaran Kegiatan				Lokasi Kegiatan	Plafon Anggaran Sementara (Rp.)	Keterangan					
		Indikator Kinerja	Target	Output Kegiatan	Target	Outcome Kegiatan	Target								
<b>3.25.0.00.0.00.01.0001 UPTD Balai Budidaya Ikan</b>															
3	25	04			<b>PROGRAM PENGELOLAAN PERIKANAN BUDIDAYA</b>	Produksi perikanan budidaya	12.959 ton							<b>2.873.474.284,00</b>	
3	25	04	2.04		<b>Pengelolaan Pembudidayaan Ikan</b>			Peningkatan produksi benih ikan air tawar	5 Persen	Peningkatan produksi benih ikan air tawar	5 Persen			<b>2.873.474.284,00</b>	
3	25	04	2.04	0003	Penjaminan Ketersediaan Sarana Pembudidayaan Ikan dalam 1 (Satu) Daerah Kabupaten/Kota			Jumlah Sarana Pembudidayaan Ikan dalam 1 (Satu) Daerah Kabupaten/Kota	5 Unit			- Semua Kecamatan, Semua Kelurahan	2.873.474.284,00		
<b>3.26.0.00.0.00.01.0000 Dinas Pariwisata</b>															
<b>3.26.0.00.0.00.01.0000 Dinas Pariwisata</b>															
3	26	01			<b>PROGRAM PENUNJANG URUSAN PEMERINTAHAN DAERAH KABUPATEN/KOTA</b>	Capaian Nilai Akuntabilitas Kinerja Instansi Pemerintah (AKIP)	83 angka							<b>11.547.675.527,00</b>	
3	26	01	2.01		<b>Perencanaan, Penganggaran, dan Evaluasi Kinerja Perangkat Daerah</b>			Capaian Kinerja Perencanaan dan Evaluasi Kinerja Perangkat Daerah	100 persen	Capaian Kinerja Perencanaan dan Evaluasi Kinerja Perangkat Daerah	100 persen			<b>63.422.680,00</b>	
3	26	01	2.01	0001	Penyusunan Dokumen Perencanaan Perangkat Daerah			Jumlah Dokumen Perencanaan Perangkat Daerah	3.00 Dokumen			- Semua Kecamatan, Semua Kelurahan	8.375.000,00		
3	26	01	2.01	0007	Evaluasi Kinerja Perangkat Daerah			Jumlah Laporan Evaluasi Kinerja Perangkat Daerah	4 Laporan			- Semua Kecamatan, Semua Kelurahan	55.047.680,00		
3	26	01	2.02		<b>Administrasi Keuangan Perangkat Daerah</b>			Capaian Kinerja Pengelolaan Administrasi Keuangan	100 persen	Capaian Kinerja Pengelolaan Administrasi Keuangan	100 persen			<b>7.593.771.097,00</b>	
3	26	01	2.02	0001	Penyediaan Gaji dan Tunjangan ASN			Jumlah Orang yang Menerima Gaji dan Tunjangan ASN	63.00 Orang/bulan			- Semua Kecamatan, Semua Kelurahan	7.398.047.017,00		
3	26	01	2.02	0002	Penyediaan Administrasi Pelaksanaan Tugas ASN			Jumlah Dokumen Hasil Penyediaan Administrasi Pelaksanaan Tugas ASN	4.00 Dokumen			- Semua Kecamatan, Semua Kelurahan	138.126.400,00		
3	26	01	2.02	0007	Koordinasi dan Penyusunan Laporan Keuangan Bulanan/ Triwulanan/ Semesteran SKPD			Jumlah Laporan Keuangan Bulanan/ Triwulanan/ Semesteran SKPD dan Laporan Koordinasi Penyusunan Laporan Keuangan Bulanan/Triwulanan/Semesteran SKPD	22.00 Laporan			- Semua Kecamatan, Semua Kelurahan	57.597.680,00		

Kode					Program / Kegiatan	Sasaran Program		Sasaran Kegiatan				Lokasi Kegiatan	Plafon Anggaran Sementara (Rp.)	Keterangan
						Indikator Kinerja	Target	Output Kegiatan	Target	Outcome Kegiatan	Target			
3	26	01	2.04		<b>Administrasi Pendapatan Daerah Kewenangan Perangkat Daerah</b>			Capaian Kinerja Pengelolaan Pendapatan Daerah Kewenangan Perangkat Daerah	100 persen	Capaian Kinerja Pengelolaan Pendapatan Daerah Kewenangan Perangkat Daerah	100 persen		<b>1.102.534.320,00</b>	
3	26	01	2.04	0007	Pelaporan Pengelolaan Retribusi Daerah			Jumlah Laporan Pengelolaan Retribusi Daerah	12.00 Dokumen			- Semua Kecamatan, Semua Kelurahan	1.102.534.320,00	
3	26	01	2.05		<b>Administrasi Kepegawaian Perangkat Daerah</b>			Capaian Kinerja Pengelolaan Kepegawaian Perangkat Daerah	100 persen	Capaian Kinerja Pengelolaan Kepegawaian Perangkat Daerah	100 persen		<b>26.573.840,00</b>	
3	26	01	2.05	0005	Monitoring, Evaluasi, dan Penilaian Kinerja Pegawai			Jumlah Dokumen Monitoring, Evaluasi, dan Penilaian Kinerja Pegawai	5.00 Dokumen			- Semua Kecamatan, Semua Kelurahan	26.573.840,00	
3	26	01	2.06		<b>Administrasi Umum Perangkat Daerah</b>			Capaian Kinerja Pengelolaan Administrasi Umum	100 persen	Capaian Kinerja Pengelolaan Administrasi Umum	100 persen		<b>566.883.436,00</b>	
3	26	01	2.06	0001	Penyediaan Komponen Instalasi Listrik/Penerangan Bangunan Kantor			Jumlah Paket Komponen Instalasi Listrik/Penerangan Bangunan Kantor yang Disediakan	12.00 Paket			- Semua Kecamatan, Semua Kelurahan	30.341.136,00	
3	26	01	2.06	0002	Penyediaan Peralatan dan Perlengkapan Kantor			Jumlah Paket Peralatan dan Perlengkapan Kantor yang Disediakan	61.00 Paket			- Semua Kecamatan, Semua Kelurahan	213.790.800,00	
3	26	01	2.06	0003	Penyediaan Peralatan Rumah Tangga			Jumlah Paket Peralatan Rumah Tangga yang Disediakan	43.00 Paket			- Semua Kecamatan, Semua Kelurahan	31.538.500,00	
3	26	01	2.06	0005	Penyediaan Barang Cetak dan Penggandaan			Jumlah Paket Barang Cetak dan Penggandaan yang Disediakan	7.00 Paket			- Semua Kecamatan, Semua Kelurahan	17.533.000,00	
3	26	01	2.06	0008	Fasilitas Kunjungan Tamu			Jumlah Laporan Fasilitas Kunjungan Tamu	12.00 Laporan			- Semua Kecamatan, Semua Kelurahan	9.000.000,00	
3	26	01	2.06	0009	Penyelenggaraan Rapat Koordinasi dan Konsultasi SKPD			Jumlah Laporan Penyelenggaraan Rapat Koordinasi dan Konsultasi SKPD	12.00 Laporan			- Semua Kecamatan, Semua Kelurahan	256.830.000,00	



Kode					Program / Kegiatan	Sasaran Program		Sasaran Kegiatan				Lokasi Kegiatan	Plafon Anggaran Sementara (Rp.)	Keterangan
						Indikator Kinerja	Target	Output Kegiatan	Target	Outcome Kegiatan	Target			
3	26	01	2.06	0010	Penatausahaan Arsip Dinamis pada SKPD			Jumlah Dokumen Penatausahaan Arsip Dinamis pada SKPD	2.00 Dokumen			- Semua Kecamatan, Semua Kelurahan	3.600.000,00	
3	26	01	2.06	0011	Dukungan Pelaksanaan Sistem Pemerintahan Berbasis Elektronik pada SKPD			Jumlah Dokumen Dukungan Pelaksanaan Sistem Pemerintahan Berbasis Elektronik pada SKPD	1.00 Dokumen			- Semua Kecamatan, Semua Kelurahan	4.250.000,00	
<b>3</b>	<b>26</b>	<b>01</b>	<b>2.08</b>		<b>Penyediaan Jasa Penunjang Urusan Pemerintahan Daerah</b>			Capaian Kinerja Penyediaan Jasa Urusan Pemerintahan Daerah	100 persen	Capaian Kinerja Penyediaan Jasa Urusan Pemerintahan Daerah	100 persen		<b>1.834.616.604,00</b>	
3	26	01	2.08	0001	Penyediaan Jasa Surat Menyurat			Jumlah Laporan Penyediaan Jasa Surat Menyurat	1.00 Laporan			- Semua Kecamatan, Semua Kelurahan	308.000,00	
3	26	01	2.08	0002	Penyediaan Jasa Komunikasi, Sumber Daya Air dan Listrik			Jumlah Laporan Penyediaan Jasa Komunikasi, Sumber Daya Air dan Listrik yang Disediakan	12.00 Laporan			- Semua Kecamatan, Semua Kelurahan	48.000.000,00	
3	26	01	2.08	0003	Penyediaan Jasa Peralatan dan Perlengkapan Kantor			Jumlah Laporan Penyediaan Jasa Peralatan dan Perlengkapan Kantor yang Disediakan	12.00 Laporan			- Semua Kecamatan, Semua Kelurahan	151.580.000,00	
3	26	01	2.08	0004	Penyediaan Jasa Pelayanan Umum Kantor			Jumlah Laporan Penyediaan Jasa Pelayanan Umum Kantor yang Disediakan	12.00 Laporan			- Semua Kecamatan, Semua Kelurahan	1.634.728.604,00	
<b>3</b>	<b>26</b>	<b>01</b>	<b>2.09</b>		<b>Pemeliharaan Barang Milik Daerah Penunjang Urusan Pemerintahan Daerah</b>			Capaian Kinerja Pemeliharaan Barang Milik Daerah	100 persen	Capaian Kinerja Pemeliharaan Barang Milik Daerah	100 persen		<b>359.873.550,00</b>	
3	26	01	2.09	0001	Penyediaan Jasa Pemeliharaan, Biaya Pemeliharaan, dan Pajak Kendaraan Perorangan Dinas atau Kendaraan Dinas Jabatan			Jumlah Kendaraan Perorangan Dinas atau Kendaraan Dinas Jabatan yang Dipelihara dan dibayarkan Pajaknya	14.00 Unit			- Semua Kecamatan, Semua Kelurahan	40.878.800,00	
3	26	01	2.09	0002	Penyediaan Jasa Pemeliharaan, Biaya Pemeliharaan, Pajak dan Perizinan Kendaraan Dinas Operasional atau Lapangan			Jumlah Kendaraan Dinas Operasional atau Lapangan yang Dipelihara dan dibayarkan Pajak dan Perizinannya	14.00 Unit			- Semua Kecamatan, Semua Kelurahan	289.797.900,00	
3	26	01	2.09	0009	Pemeliharaan/Rehabilitasi Gedung Kantor dan Bangunan Lainnya			Jumlah Gedung Kantor dan Bangunan Lainnya yang Dipelihara/Direhabilitasi	3.00 Unit			- Semua Kecamatan, Semua Kelurahan	29.196.850,00	

Kode					Program / Kegiatan	Sasaran Program		Sasaran Kegiatan				Lokasi Kegiatan	Plafon Anggaran Sementara (Rp.)	Keterangan
						Indikator Kinerja	Target	Output Kegiatan	Target	Outcome Kegiatan	Target			
3	26	02			<b>PROGRAM PENINGKATAN DAYA TARIK DESTINASI PARIWISATA</b>	Cakupan Peningkatan Daya Tarik Destinasi Pariwisata	3.13 persen						<b>1.492.484.020,00</b>	
3	26	02	2.01		<b>Pengelolaan Daya Tarik Wisata Kabupaten/Kota</b>			Cakupan Peningkatan Daya Tarik Destinasi Wisata	23.08 persen	Cakupan Peningkatan Daya Tarik Destinasi Wisata	23.08 persen		<b>87.573.840,00</b>	
3	26	02	2.01	0007	Monitoring dan Evaluasi Pengelolaan Daya Tarik Wisata Kabupaten/Kota			Jumlah Laporan hasil pelaksanaan Monitoring dan evaluasi Pengelolaan Daya Tarik Wisata Kabupaten/Kota	5.00 Laporan			- Semua Kecamatan, Semua Kelurahan	26.573.840,00	
3	26	02	2.01	0008	Peningkatan Kapasitas SDM Pengelola Daya Tarik Wisata Unggulan Kabupaten/Kota			Jumlah Orang Pengelola Daya Tarik Wisata Unggulan yang Dikembangkan	16.00 Orang			- Semua Kecamatan, Semua Kelurahan	61.000.000,00	
3	26	02	2.02		<b>Pengelolaan Kawasan Strategis Pariwisata Kabupaten/Kota</b>			Peningkatan Pengelolaan Sarana dan Prasarana Kawasan Strategis Pariwisata	17.24 persen	Peningkatan Pengelolaan Sarana dan Prasarana Kawasan Strategis Pariwisata	17.24 persen		<b>1.315.497.680,00</b>	
3	26	02	2.02	0002	Perencanaan Kawasan Strategis Pariwisata Kabupaten/Kota			Tersedianya Dokumen Perencanaan Kawasan Strategis Pariwisata Kabupaten/Kota	5.00 Dokumen			- Semua Kecamatan, Semua Kelurahan	325.000.000,00	
3	26	02	2.02	0004	Pengadaan/Pemeliharaan/Rehabilitasi Sarana dan Prasarana dalam Pengelolaan Kawasan Wisata Strategis Pariwisata Kabupaten/Kota			Jumlah Sarana dan Prasarana yang Tersedia dan Terpelihara dalam Pengelolaan Kawasan Strategis Pariwisata Kabupaten/Kota	7.00 Unit			- Semua Kecamatan, Semua Kelurahan	990.497.680,00	
3	26	02	2.04		<b>Penetapan Tanda Daftar Usaha Pariwisata Daerah Kabupaten/Kota</b>			Peningkatan Jumlah Ijin Usaha Pariwisata	6.45 persen	Peningkatan Jumlah Ijin Usaha Pariwisata	6.45 persen		<b>89.412.500,00</b>	
3	26	02	2.04	0007	Pembinaan dan Pengawasan untuk memastikan Kepatuhan Pelaku Usaha Melaksanakan Standar Usaha Risiko Menengah Rendah di kabupaten?kota			Jumlah usaha yang dibina dan diawasi	60.00 Usaha			- Semua Kecamatan, Semua Kelurahan	16.950.000,00	
3	26	02	2.04	0008	Fasilitasi Sertifikasi SNI 9042:2021 (SNI CHSE) di Kabupaten Kota			Jumlah usaha pariwisata dan ekonomi kreatif yang difasilitasi sertifikasi SNI 9042:2021	3.00 Usaha			- Semua Kecamatan, Semua Kelurahan	70.962.500,00	
3	26	02	2.04	0012	Pengelolaan Investasi Pariwisata Kab/Kota			Jumlah Laporan Pengelolaan Investasi Pariwisata Kab/Kota	1.00 Laporan			- Semua Kecamatan, Semua Kelurahan	1.500.000,00	
3	26	03			<b>PROGRAM PEMASARAN PARIWISATA</b>	Cakupan Peningkatan Kunjungan Wisatawan	2 persen						<b>789.982.860,00</b>	

Kode					Program / Kegiatan	Sasaran Program		Sasaran Kegiatan				Lokasi Kegiatan	Plafon Anggaran Sementara (Rp.)	Keterangan
						Indikator Kinerja	Target	Output Kegiatan	Target	Outcome Kegiatan	Target			
3	26	03	2.01		<b>Pemasaran Pariwisata Dalam dan Luar Negeri Daya Tarik, Destinasi dan Kawasan Strategis Pariwisata Kabupaten/Kota</b>			Cakupan Peningkatan Kunjungan Wisatawan	2 persen	Cakupan Peningkatan Kunjungan Wisatawan	2 persen		<b>789.982.860,00</b>	
3	26	03	2.01	0003	Penyediaan Data dan Penyebaran Informasi Pariwisata Kabupaten/Kota, Baik Dalam dan Luar Negeri			Jumlah Dokumen Hasil Pelaksanaan Penyediaan Data dan Penyebaran Informasi Pariwisata Kabupaten/Kota, Baik Dalam dan Luar Negeri	2 Dokumen			- Semua Kecamatan, Semua Kelurahan	81.800.000,00	
3	26	03	2.01	0004	Peningkatan Kerja Sama dan Kemitraan Pariwisata Dalam dan Luar Negeri			Jumlah Dokumen Kerja Sama dan Kemitraan Pariwisata Dalam dan Luar Negeri	4 Dokumen			- Semua Kecamatan, Semua Kelurahan	68.837.500,00	
3	26	03	2.01	0006	Fasilitasi Kegiatan Pemasaran Pariwisata Baik Dalam dan Luar Negeri Pariwisata Kabupaten/Kota			Jumlah Kegiatan Pemasaran Pariwisata Baik Dalam dan Luar Negeri	7 Kegiatan			- Semua Kecamatan, Semua Kelurahan	104.345.360,00	
3	26	03	2.01	0007	Penguatan Promosi Melalui Media Cetak, Elektronik, dan Media Lainnya Baik Dalam dan Luar Negeri			Jumlah Dokumen Hasil Penguatan Promosi Melalui Media Cetak, Elektronik, dan Media Lainnya Baik Dalam dan Luar Negeri	8.00 Promosi			- Semua Kecamatan, Semua Kelurahan	535.000.000,00	
3	26	04			<b>PROGRAM PENGEMBANGAN EKONOMI KREATIF MELALUI PEMANFAATAN DAN PERLINDUNGAN HAK KEKAYAAN INTELEKTUAL</b>	Cakupan Pengembangan Ekonomi Kreatif Melalui Pemanfaatan dan Perlindungan Hak Kekayaan Intelektual	35 persen						<b>29.350.000,00</b>	
3	26	04	2.02		<b>Pengembangan Ekosistem Ekonomi Kreatif</b>			Cakupan Pengembangan Ekonomi Kreatif Melalui Pemanfaatan dan Perlindungan Hak Kekayaan Intelektual	1 Dokumen	Cakupan Pengembangan Ekonomi Kreatif Melalui Pemanfaatan dan Perlindungan Hak Kekayaan Intelektual	1 Dokumen		<b>29.350.000,00</b>	
3	26	04	2.02	0009	Penyusunan Rencana Aksi Pengembangan Ekonomi Kreatif			Jumlah Dokumen Rencana Aksi Pengembangan Ekonomi Kreatif	1 Dokumen			- Semua Kecamatan, Semua Kelurahan	9.750.000,00	
3	26	04	2.02	0020	Monitoring dan Evaluasi Pengembangan Ekosistem Ekonomi Kreatif			Jumlah Laporan Hasil Monitoring dan Evaluasi Pengembangan Ekosistem Ekonomi Kreatif	12 Laporan			- Semua Kecamatan, Semua Kelurahan	19.600.000,00	
3	26	05			<b>PROGRAM PENGEMBANGAN SUMBER DAYA PARIWISATA DAN EKONOMI KREATIF</b>	Pengembangan Sumber Daya Pariwisata dan Ekonomi Kreatif	2 CBT						<b>603.440.680,00</b>	

Kode					Program / Kegiatan	Sasaran Program		Sasaran Kegiatan				Lokasi Kegiatan	Plafon Anggaran Sementara (Rp.)	Keterangan
						Indikator Kinerja	Target	Output Kegiatan	Target	Outcome Kegiatan	Target			
3	26	05	2.01		<b>Pelaksanaan Peningkatan Kapasitas Sumber Daya Manusia Pariwisata dan Ekonomi Kreatif Tingkat Dasar</b>			Peningkatan Kapasitas Sumber Daya Manusia Pariwisata dan Ekonomi Kreatif Tingkat Dasara	100 persen	Peningkatan Kapasitas Sumber Daya Manusia Pariwisata dan Ekonomi Kreatif Tingkat Dasara	100 persen		<b>603.440.680,00</b>	
3	26	05	2.01	0005	Fasilitasi Proses Kreasi, Produksi, Distribusi Konsumsi dan Konservasi Ekonomi Kreatif			Jumlah Laporan Hasil Fasilitasi Proses Kreasi, Produksi, Distribusi Konsumsi, dan Konservasi Ekonomi Kreatif	2 Laporan			- Semua Kecamatan, Semua Kelurahan	12.305.000,00	
3	26	05	2.01	0006	Fasilitasi Pengembangan Kompetensi Sumber Daya Manusia Ekonomi Kreatif			Jumlah SDM Ekonomi Kreatif yang Mengikuti Fasilitasi Pengembangan Kompetensi Sumber Daya Manusia Ekonomi Kreatif	120 Orang			- Semua Kecamatan, Semua Kelurahan	114.561.840,00	
3	26	05	2.01	0009	Pemberdayaan dan Pembinaan Masyarakat untuk Pengembangan Pariwisata			Jumlah Masyarakat yang memperoleh Pemberdayaan dan Pembinaan Masyarakat untuk pengembangan Pariwisata	120 Orang			- Semua Kecamatan, Semua Kelurahan	476.573.840,00	
2	22	08			<b>PROGRAM PENYELENGGARAAN KEISTIMEWAAN YOGYAKARTA URUSAN KEBUDAYAAN</b>	Cakupan Desa Wisata	36 persen						<b>1.450.000.000,00</b>	
2	22	08	-		-			Capaian Kinerja Pengembangan Kalurahan Wisata	100 persen	Capaian Kinerja Pengembangan Kalurahan Wisata	100 persen		<b>1.450.000.000,00</b>	
2	22	08	-	-	-			Jumlah Objek Atraksi Wisata Budaya yang Dikembangkan	2.00 Objek			- Semua Kecamatan, Semua Kelurahan	1.450.000.000,00	
<b>4.01.0.00.0.00.01.0000 Sekretariat Daerah</b>														
<b>4.01.0.00.0.00.01.0011 Bagian Kesejahteraan Rakyat</b>														

Kode					Program / Kegiatan	Sasaran Program		Sasaran Kegiatan				Lokasi Kegiatan	Plafon Anggaran Sementara (Rp.)	Keterangan
						Indikator Kinerja	Target	Output Kegiatan	Target	Outcome Kegiatan	Target			
4	01	01			<b>PROGRAM PENUNJANG URUSAN PEMERINTAHAN DAERAH KABUPATEN/KOTA</b>	Nilai AKIP Capaian Nilai Akuntabilitas Kinerja Instansi Pemerintah (AKIP) Nilai AKIP (Bag.Administrasi Pemerintahan) Capaian Nilai Akuntabilitas Kinerja Instansi Pemerintah (AKIP) (sekretariat) Persentase perencanaan dan pengelolaan keuangan Sekretariat Daerah yang efektif, efisien, dan akuntabel (bagian Perencanaan dan Keuangan) Persentase perangkat daerah yang memiliki kelembagaan tepat fungsi dan tepat ukuran (Bagian Organisasi) Capaian nilai Akuntabilitas Kinerja Instansi Pemerintah (AKIP) (Bagian Sekretariat Daerah)	83 angka 83 Angka 83 angka 83 angka 100 Persen 100 Persen 83 angka						<b>503.303.658,00</b>	
4	01	01	2.02		<b>Administrasi Keuangan Perangkat Daerah</b>			Capaian Kinerja Administrasi Pelaksana Tugas ASN	100 Persen	Capaian Kinerja Administrasi Pelaksana Tugas ASN	100 Persen		<b>59.880.000,00</b>	
4	01	01	2.02	0002	Penyediaan Administrasi Pelaksanaan Tugas ASN			Jumlah Dokumen Hasil Penyediaan Administrasi Pelaksanaan Tugas ASN	12.00 Dokumen			- Semua Kecamatan, Semua Kelurahan	59.880.000,00	
4	01	01	2.06		<b>Administrasi Umum Perangkat Daerah</b>			Capaian Kinerja Administrasi Umum Perangkat Daerah	100 Persen	Capaian Kinerja Administrasi Umum Perangkat Daerah	100 Persen		<b>200.703.950,00</b>	
4	01	01	2.06	0001	Penyediaan Komponen Instalasi Listrik/Penerangan Bangunan Kantor			Jumlah Paket Komponen Instalasi Listrik/Penerangan Bangunan Kantor yang Disediakan	1.00 Paket			- Semua Kecamatan, Semua Kelurahan	810.250,00	
4	01	01	2.06	0002	Penyediaan Peralatan dan Perlengkapan Kantor			Jumlah Paket Peralatan dan Perlengkapan Kantor yang Disediakan	5.00 Paket			- Semua Kecamatan, Semua Kelurahan	13.595.700,00	
4	01	01	2.06	0005	Penyediaan Barang Cetak dan Penggandaan			Jumlah Paket Barang Cetak dan Penggandaan yang Disediakan	4.00 Paket			- Semua Kecamatan, Semua Kelurahan	6.500.000,00	
4	01	01	2.06	0006	Penyediaan Bahan Bacaan dan Peraturan Perundang-undangan			Jumlah Dokumen Bahan Bacaan dan Peraturan Perundang-Undangan yang Disediakan	12.00 Dokumen			- Semua Kecamatan, Semua Kelurahan	1.500.000,00	

Kode					Program / Kegiatan	Sasaran Program		Sasaran Kegiatan				Lokasi Kegiatan	Plafon Anggaran Sementara (Rp.)	Keterangan
						Indikator Kinerja	Target	Output Kegiatan	Target	Outcome Kegiatan	Target			
4	01	01	2.06	0008	Fasilitas Kunjungan Tamu			Jumlah Laporan Fasilitas Kunjungan Tamu	4.00 Laporan			- Semua Kecamatan, Semua Kelurahan	5.000.000,00	
4	01	01	2.06	0009	Penyelenggaraan Rapat Koordinasi dan Konsultasi SKPD			Jumlah Laporan Penyelenggaraan Rapat Koordinasi dan Konsultasi SKPD	25.00 Laporan			- Semua Kecamatan, Semua Kelurahan	169.868.000,00	
4	01	01	2.06	0010	Penatausahaan Arsip Dinamis pada SKPD			Jumlah Dokumen Penatausahaan Arsip Dinamis pada SKPD	1.00 Dokumen			- Semua Kecamatan, Semua Kelurahan	880.000,00	
4	01	01	2.06	0011	Dukungan Pelaksanaan Sistem Pemerintahan Berbasis Elektronik pada SKPD			Jumlah Dokumen Dukungan Pelaksanaan Sistem Pemerintahan Berbasis Elektronik pada SKPD	2.00 Dokumen			- Semua Kecamatan, Semua Kelurahan	2.550.000,00	
4	01	01	2.08		<b>Penyediaan Jasa Penunjang Urusan Pemerintahan Daerah</b>			Capaian Kinerja Penyediaan Jasa Penunjang Urusan Pemerintah Daerah	100 Persen	Capaian Kinerja Penyediaan Jasa Penunjang Urusan Pemerintah Daerah	100 Persen		<b>148.674.708,00</b>	
4	01	01	2.08	0003	Penyediaan Jasa Peralatan dan Perlengkapan Kantor			Jumlah Laporan Penyediaan Jasa Peralatan dan Perlengkapan Kantor yang Disediakan	8.00 Laporan			- Semua Kecamatan, Semua Kelurahan	8.070.000,00	
4	01	01	2.08	0004	Penyediaan Jasa Pelayanan Umum Kantor			Jumlah Laporan Penyediaan Jasa Pelayanan Umum Kantor yang Disediakan	12.00 Laporan			- Semua Kecamatan, Semua Kelurahan	140.604.708,00	
4	01	01	2.09		<b>Pemeliharaan Barang Milik Daerah Penunjang Urusan Pemerintahan Daerah</b>			Capaian Kinerja Pemeliharaan Barang Milik Daerah Penunjang Urusan Pemerintah Daerah	100 Persen	Capaian Kinerja Pemeliharaan Barang Milik Daerah Penunjang Urusan Pemerintah Daerah	100 Persen		<b>94.045.000,00</b>	
4	01	01	2.09	0002	Penyediaan Jasa Pemeliharaan, Biaya Pemeliharaan, Pajak dan Perizinan Kendaraan Dinas Operasional atau Lapangan			Jumlah Kendaraan Dinas Operasional atau Lapangan yang Dipelihara dan dibayarkan Pajak dan Perizinannya	9.00 Unit			- Semua Kecamatan, Semua Kelurahan	94.045.000,00	
4	01	02			<b>PROGRAM PEMERINTAHAN DAN KESEJAHTERAAN RAKYAT</b>	Persentase Kebijakan dan Fasilitas Kegiatan Kesejahteraan Rakyat Yang Ditindaklanjuti	100 Persen						<b>9.132.978.630,00</b>	
4	01	02	2.02		<b>Pelaksanaan Kebijakan Kesejahteraan Rakyat</b>			Cakupan Penyelenggaraan Evaluasi Kebijakan dan Fasilitas Kegiatan Kesejahteraan Rakyat	100 Persen	Cakupan Penyelenggaraan Evaluasi Kebijakan dan Fasilitas Kegiatan Kesejahteraan Rakyat	100 Persen		<b>9.132.978.630,00</b>	

Kode					Program / Kegiatan	Sasaran Program		Sasaran Kegiatan				Lokasi Kegiatan	Plafon Anggaran Sementara (Rp.)	Keterangan
						Indikator Kinerja	Target	Output Kegiatan	Target	Outcome Kegiatan	Target			
4	01	02	2.02	0001	Fasilitasi Pengelolaan Bina Mental Spiritual			Jumlah Dokumen Hasil Fasilitasi Pengelolaan Bina Mental Spiritual	17 Dokumen			- Semua Kecamatan, Semua Kelurahan	8.723.226.220,00	
4	01	02	2.02	0002	Pelaksanaan Kebijakan, Evaluasi, dan Capaian Kinerja Terkait Kesejahteraan Sosial			Jumlah Dokumen Hasil Kebijakan, Evaluasi, dan Capaian Kinerja Terkait Kesejahteraan Sosial yang Meliputi Urusan Sosial, Transmigrasi, Kesehatan, Pemberdayaan Perempuan dan Perlindungan Anak, Administrasi Kependudukan Dan Pencatatan Sipil, Pemberdayaan Masyarakat dan Desa, Pengendalian Penduduk dan KB	7.00 Dokumen			- Semua Kecamatan, Semua Kelurahan	183.010.970,00	
4	01	02	2.02	0003	Pelaksanaan Kebijakan, Evaluasi, dan Capaian Kinerja Terkait Kesejahteraan Masyarakat			Jumlah Dokumen Hasil Kebijakan, Evaluasi, dan Capaian Kinerja Terkait Kesejahteraan Masyarakat yang Meliputi Urusan Kepemudaan dan Olahraga, Pariwisata, Pendidikan, Kebudayaan, Perpustakaan, Kearsipan, Trantibum Linmas	6.00 Dokumen			- Semua Kecamatan, Semua Kelurahan	226.741.440,00	
<b>4.01.0.00.0.00.01.0000 Sekretariat Daerah</b>														
<b>4.01.0.00.0.00.01.0012 Bagian Tata Pemerintahan</b>														
4	01	01			<b>PROGRAM PENUNJANG URUSAN PEMERINTAHAN DAERAH KABUPATEN/KOTA</b>	Capaian Nilai Akuntabilitas Kinerja Instansi Pemerintah (AKIP)	83 Angka						<b>260.783.780,00</b>	
4	01	01	2.02		<b>Administrasi Keuangan Perangkat Daerah</b>			Capaian Kinerja Administrasi Keuangan Perangkat Daerah	100 Persen	Capaian Kinerja Administrasi Keuangan Perangkat Daerah	100 Persen		<b>54.360.000,00</b>	
4	01	01	2.02	0002	Penyediaan Administrasi Pelaksanaan Tugas ASN			Jumlah Dokumen Hasil Penyediaan Administrasi Pelaksanaan Tugas ASN	12.00 Dokumen			- Semua Kecamatan, Semua Kelurahan	54.360.000,00	
4	01	01	2.06		<b>Administrasi Umum Perangkat Daerah</b>			Capaian Kinerja Pengelolaan Administrasi Umum	100 Persen	Capaian Kinerja Pengelolaan Administrasi Umum	100 Persen		<b>112.728.940,00</b>	
4	01	01	2.06	0001	Penyediaan Komponen Instalasi Listrik/Penerangan Bangunan Kantor			Jumlah Paket Komponen Instalasi Listrik/Penerangan Bangunan Kantor yang Disediakan	1.00 Paket			- Semua Kecamatan, Semua Kelurahan	696.240,00	

Kode					Program / Kegiatan	Sasaran Program		Sasaran Kegiatan				Lokasi Kegiatan	Plafon Anggaran Sementara (Rp.)	Keterangan
						Indikator Kinerja	Target	Output Kegiatan	Target	Outcome Kegiatan	Target			
4	01	01	2.06	0002	Penyediaan Peralatan dan Perlengkapan Kantor			Jumlah Paket Peralatan dan Perlengkapan Kantor yang Disediakan	10 Paket			- Semua Kecamatan, Semua Kelurahan	23.493.700,00	
4	01	01	2.06	0003	Penyediaan Peralatan Rumah Tangga			Jumlah Paket Peralatan Rumah Tangga yang Disediakan	2 Paket			- Semua Kecamatan, Semua Kelurahan	2.475.000,00	
4	01	01	2.06	0005	Penyediaan Barang Cetak dan Penggandaan			Jumlah Paket Barang Cetak dan Penggandaan yang Disediakan	7 Paket			- Semua Kecamatan, Semua Kelurahan	8.865.000,00	
4	01	01	2.06	0006	Penyediaan Bahan Bacaan dan Peraturan Perundang-undangan			Jumlah Dokumen Bahan Bacaan dan Peraturan Perundang-Undangan yang Disediakan	12 Dokumen			- Semua Kecamatan, Semua Kelurahan	1.500.000,00	
4	01	01	2.06	0009	Penyelenggaraan Rapat Koordinasi dan Konsultasi SKPD			Jumlah Laporan Penyelenggaraan Rapat Koordinasi dan Konsultasi SKPD	12 Laporan			- Semua Kecamatan, Semua Kelurahan	73.054.000,00	
4	01	01	2.06	0010	Penatausahaan Arsip Dinamis pada SKPD			Jumlah Dokumen Penatausahaan Arsip Dinamis pada SKPD	300 Dokumen			- Semua Kecamatan, Semua Kelurahan	1.200.000,00	
4	01	01	2.06	0011	Dukungan Pelaksanaan Sistem Pemerintahan Berbasis Elektronik pada SKPD			Jumlah Dokumen Dukungan Pelaksanaan Sistem Pemerintahan Berbasis Elektronik pada SKPD	1 Dokumen			- Semua Kecamatan, Semua Kelurahan	1.445.000,00	
<b>4</b>	<b>01</b>	<b>01</b>	<b>2.08</b>		<b>Penyediaan Jasa Penunjang Urusan Pemerintahan Daerah</b>			Capaian Kinerja Penyediaan Jasa Penunjang Urusan PD	100 Persen	Capaian Kinerja Penyediaan Jasa Penunjang Urusan PD	100 Persen		<b>39.183.840,00</b>	
4	01	01	2.08	0001	Penyediaan Jasa Surat Menyurat			Jumlah Laporan Penyediaan Jasa Surat Menyurat	4.00 Laporan			- Semua Kecamatan, Semua Kelurahan	400.000,00	
4	01	01	2.08	0003	Penyediaan Jasa Peralatan dan Perlengkapan Kantor			Jumlah Laporan Penyediaan Jasa Peralatan dan Perlengkapan Kantor yang Disediakan	10.00 Laporan			- Semua Kecamatan, Semua Kelurahan	12.860.000,00	
4	01	01	2.08	0004	Penyediaan Jasa Pelayanan Umum Kantor			Jumlah Laporan Penyediaan Jasa Pelayanan Umum Kantor yang Disediakan	12.00 Laporan			- Semua Kecamatan, Semua Kelurahan	25.923.840,00	



Kode					Program / Kegiatan	Sasaran Program		Sasaran Kegiatan				Lokasi Kegiatan	Plafon Anggaran Sementara (Rp.)	Keterangan
						Indikator Kinerja	Target	Output Kegiatan	Target	Outcome Kegiatan	Target			
4	01	01	2.09		<b>Pemeliharaan Barang Milik Daerah Penunjang Urusan Pemerintahan Daerah</b>			Capaian Kinerja Pemeliharaan BMD Penunjang Urusan PD	100 Persen	Capaian Kinerja Pemeliharaan BMD Penunjang Urusan PD	100 Persen		<b>54.511.000,00</b>	
4	01	01	2.09	0001	Penyediaan Jasa Pemeliharaan, Biaya Pemeliharaan, dan Pajak Kendaraan Perorangan Dinas atau Kendaraan Dinas Jabatan			Jumlah Kendaraan Perorangan Dinas atau Kendaraan Dinas Jabatan yang Dipelihara dan dibayarkan Pajaknya	4.00 Unit			- Semua Kecamatan, Semua Kelurahan	54.511.000,00	
4	01	02			<b>PROGRAM PEMERINTAHAN DAN KESEJAHTERAAN RAKYAT</b>	Persentase ketersediaan data pendukung dokumen LPPD tahun N-1 dalam rangka Evaluasi Kinerja Penyelenggaraan Pemerintahan Daerah (EKPPD)	92 Persen						<b>976.811.000,00</b>	
4	01	02	2.01		<b>Administrasi Tata Pemerintahan</b>			Capaian kinerja administrasi tata pemerintahan	100 Persen	Capaian kinerja administrasi tata pemerintahan	100 Persen		<b>760.724.000,00</b>	
4	01	02	2.01	0001	Penataan Administrasi Pemerintahan			Jumlah Dokumen Hasil Penataan Administrasi Pemerintahan	1.00 Dokumen			- Semua Kecamatan, Semua Kelurahan	30.000.000,00	
4	01	02	2.01	0002	Pengelolaan Administrasi Kewilayahan			Jumlah Dokumen Hasil Pengelolaan Administrasi Kewilayahan	5.00 Dokumen			- Semua Kecamatan, Semua Kelurahan	304.375.000,00	
4	01	02	2.01	0003	Fasilitasi Pelaksanaan Otonomi Daerah			Jumlah Dokumen Hasil Fasilitasi Pelaksanaan Otonomi Daerah	8.00 Dokumen			- Semua Kecamatan, Semua Kelurahan	426.349.000,00	
4	01	02	2.04		<b>Fasilitasi Kerja Sama Daerah</b>			Capaian kinerja fasilitasi kerjasama daerah	100 Persen	Capaian kinerja fasilitasi kerjasama daerah	100 Persen		<b>216.087.000,00</b>	
4	01	02	2.04	0001	Fasilitasi Kerja Sama Dalam Negeri			Jumlah Dokumen Hasil Fasilitasi Kerja Sama Dalam Negeri	54.00 Dokumen			- Semua Kecamatan, Semua Kelurahan	183.587.000,00	
4	01	02	2.04	0002	Fasilitasi Kerja Sama Luar Negeri			Jumlah Dokumen Hasil Fasilitasi Kerja Sama Luar Negeri	1 Dokumen			- Semua Kecamatan, Semua Kelurahan	16.250.000,00	
4	01	02	2.04	0003	Evaluasi Pelaksanaan Kerja Sama			Jumlah Laporan Hasil Evaluasi Pelaksanaan Kerja Sama	1 Laporan			- Semua Kecamatan, Semua Kelurahan	16.250.000,00	

Kode					Program / Kegiatan	Sasaran Program		Sasaran Kegiatan				Lokasi Kegiatan	Plafon Anggaran Sementara (Rp.)	Keterangan
						Indikator Kinerja	Target	Output Kegiatan	Target	Outcome Kegiatan	Target			
4	01	04			<b>PROGRAM PENYELENGGARAAN KEISTIMEWAAN YOGYAKARTA URUSAN KELEMBAGAAN DAN KETATALAKSANAAN</b>	Persentase Urusan Keistimewaan yang Berkualitas	88.5 Persen						261.000.000,00	
4	01	04	5.01		<b>Penataan Kelembagaan dan Ketatalaksanaan Keistimewaan</b>			Capaian Kinerja Penataan Kelembagaan dan Ketatalaksanaan Keistimewaan	88.5 Persen	Capaian Kinerja Penataan Kelembagaan dan Ketatalaksanaan Keistimewaan	88.5 Persen		261.000.000,00	
4	01	04	5.01	0007	Penerapan dan Pendampingan Keistimewaan di Kapanewon/Kemantren dan Kalurahan/ Kelurahan			Jumlah Dokumen Hasil Penerapan Keistimewaan di Kapanewon/Kemantren dan Kalurahan/Kelurahan yang Didampingi	1.00 Dokumen			- Semua Kecamatan, Semua Kelurahan	261.000.000,00	
<b>4.01.0.00.0.00.01.0000 Sekretariat Daerah</b>														
<b>4.01.0.00.0.00.01.0013 Bagian Perencanaan dan Keuangan</b>														
4	01	01			<b>PROGRAM PENUNJANG URUSAN PEMERINTAHAN DAERAH KABUPATEN/KOTA</b>	Persentase perencanaan dan pengelolaan keuangan Sekretariat Daerah yang efektif, efisien, dan akuntabel	100 Persen						24.583.906.438,00	
4	01	01	2.01		<b>Perencanaan, Penganggaran, dan Evaluasi Kinerja Perangkat Daerah</b>			Capaian Kinerja Perencanaan, Penganggaran dan Evaluasi Kinerja Perangkat Daerah	100 Persen	Capaian Kinerja Perencanaan, Penganggaran dan Evaluasi Kinerja Perangkat Daerah	100 Persen		309.631.500,00	
4	01	01	2.01	0001	Penyusunan Dokumen Perencanaan Perangkat Daerah			Jumlah Dokumen Perencanaan Perangkat Daerah	4 Dokumen			- Semua Kecamatan, Semua Kelurahan	14.400.000,00	
4	01	01	2.01	0004	Koordinasi dan Penyusunan DPA-SKPD			Jumlah Dokumen DPA-SKPD dan Laporan Hasil Koordinasi Penyusunan Dokumen DPA-SKPD	2 Dokumen			- Semua Kecamatan, Semua Kelurahan	51.565.000,00	
4	01	01	2.01	0006	Koordinasi dan Penyusunan Laporan Capaian Kinerja dan Ikhtisar Realisasi Kinerja SKPD			Jumlah Laporan Capaian Kinerja dan Ikhtisar Realisasi Kinerja SKPD dan Laporan Hasil Koordinasi Penyusunan Laporan Capaian Kinerja dan Ikhtisar Realisasi Kinerja SKPD	6.00 Laporan			- Semua Kecamatan, Semua Kelurahan	102.050.000,00	
4	01	01	2.01	0007	Evaluasi Kinerja Perangkat Daerah			Jumlah Laporan Evaluasi Kinerja Perangkat Daerah	5.00 Laporan			- Semua Kecamatan, Semua Kelurahan	141.616.500,00	
4	01	01	2.02		<b>Administrasi Keuangan Perangkat Daerah</b>			Capaian Kinerja Administrasi Keuangan Perangkat Daerah	100 Persen	Capaian Kinerja Administrasi Keuangan Perangkat Daerah	100 Persen		23.629.890.708,00	

Kode					Program / Kegiatan	Sasaran Program		Sasaran Kegiatan				Lokasi Kegiatan	Plafon Anggaran Sementara (Rp.)	Keterangan
						Indikator Kinerja	Target	Output Kegiatan	Target	Outcome Kegiatan	Target			
4	01	01	2.02	0001	Penyediaan Gaji dan Tunjangan ASN			Jumlah Orang yang Menerima Gaji dan Tunjangan ASN	159 Orang/bulan			- Semua Kecamatan, Semua Kelurahan	23.529.535.708,00	
4	01	01	2.02	0002	Penyediaan Administrasi Pelaksanaan Tugas ASN			Jumlah Dokumen Hasil Penyediaan Administrasi Pelaksanaan Tugas ASN	12 Dokumen			- Semua Kecamatan, Semua Kelurahan	97.560.000,00	
4	01	01	2.02	0007	Koordinasi dan Penyusunan Laporan Keuangan Bulanan/ Triwulanan/ Semesteran SKPD			Jumlah Laporan Keuangan Bulanan/ Triwulanan/ Semesteran SKPD dan Laporan Koordinasi Penyusunan Laporan Keuangan Bulanan/Triwulanan/Semesteran SKPD	19.00 Laporan			- Semua Kecamatan, Semua Kelurahan	2.795.000,00	
<b>4</b>	<b>01</b>	<b>01</b>	<b>2.06</b>		<b>Administrasi Umum Perangkat Daerah</b>			Capaian Kinerja Administrasi Umum Perangkat Daerah	100 Persen	Capaian Kinerja Administrasi Umum Perangkat Daerah	100 Persen		<b>374.048.890,00</b>	
4	01	01	2.06	0001	Penyediaan Komponen Instalasi Listrik/Penerangan Bangunan Kantor			Jumlah Paket Komponen Instalasi Listrik/Penerangan Bangunan Kantor yang Disediakan	1.00 Paket			- Semua Kecamatan, Semua Kelurahan	1.404.600,00	
4	01	01	2.06	0002	Penyediaan Peralatan dan Perlengkapan Kantor			Jumlah Paket Peralatan dan Perlengkapan Kantor yang Disediakan	14.00 Paket			- Semua Kecamatan, Semua Kelurahan	155.524.790,00	
4	01	01	2.06	0005	Penyediaan Barang Cetak dan Penggandaan			Jumlah Paket Barang Cetak dan Penggandaan yang Disediakan	13.00 Paket			- Semua Kecamatan, Semua Kelurahan	12.500.000,00	
4	01	01	2.06	0006	Penyediaan Bahan Bacaan dan Peraturan Perundang-undangan			Jumlah Dokumen Bahan Bacaan dan Peraturan Perundang-Undangan yang Disediakan	12 Dokumen			- Semua Kecamatan, Semua Kelurahan	2.400.000,00	
4	01	01	2.06	0009	Penyelenggaraan Rapat Koordinasi dan Konsultasi SKPD			Jumlah Laporan Penyelenggaraan Rapat Koordinasi dan Konsultasi SKPD	18.00 Laporan			- Semua Kecamatan, Semua Kelurahan	198.744.500,00	
4	01	01	2.06	0010	Penatausahaan Arsip Dinamis pada SKPD			Jumlah Dokumen Penatausahaan Arsip Dinamis pada SKPD	1 Dokumen			- Semua Kecamatan, Semua Kelurahan	1.350.000,00	
4	01	01	2.06	0011	Dukungan Pelaksanaan Sistem Pemerintahan Berbasis Elektronik pada SKPD			Jumlah Dokumen Dukungan Pelaksanaan Sistem Pemerintahan Berbasis Elektronik pada SKPD	4.00 Dokumen			- Semua Kecamatan, Semua Kelurahan	2.125.000,00	

Kode					Program / Kegiatan	Sasaran Program		Sasaran Kegiatan				Lokasi Kegiatan	Plafon Anggaran Sementara (Rp.)	Keterangan
						Indikator Kinerja	Target	Output Kegiatan	Target	Outcome Kegiatan	Target			
4	01	01	2.08		<b>Penyediaan Jasa Penunjang Urusan Pemerintahan Daerah</b>			Capaian Kinerja Penyediaan Jasa Penunjang Urusan Pemerintahan Daerah	100 Persen	Capaian Kinerja Penyediaan Jasa Penunjang Urusan Pemerintahan Daerah	100 Persen		<b>39.733.840,00</b>	
4	01	01	2.08	0001	Penyediaan Jasa Surat Menyurat			Jumlah Laporan Penyediaan Jasa Surat Menyurat	1 Laporan			- Semua Kecamatan, Semua Kelurahan	100.000,00	
4	01	01	2.08	0003	Penyediaan Jasa Peralatan dan Perlengkapan Kantor			Jumlah Laporan Penyediaan Jasa Peralatan dan Perlengkapan Kantor yang Disediakan	4.00 Laporan			- Semua Kecamatan, Semua Kelurahan	13.710.000,00	
4	01	01	2.08	0004	Penyediaan Jasa Pelayanan Umum Kantor			Jumlah Laporan Penyediaan Jasa Pelayanan Umum Kantor yang Disediakan	12 Laporan			- Semua Kecamatan, Semua Kelurahan	25.923.840,00	
4	01	01	2.09		<b>Pemeliharaan Barang Milik Daerah Penunjang Urusan Pemerintahan Daerah</b>			Capaian Kinerja Pemeliharaan Barang Milik Daerah Penunjang Urusan Pemerintah Daerah	100 Persen	Capaian Kinerja Pemeliharaan Barang Milik Daerah Penunjang Urusan Pemerintah Daerah	100 Persen		<b>230.601.500,00</b>	
4	01	01	2.09	0001	Penyediaan Jasa Pemeliharaan, Biaya Pemeliharaan, dan Pajak Kendaraan Perorangan Dinas atau Kendaraan Dinas Jabatan			Jumlah Kendaraan Perorangan Dinas atau Kendaraan Dinas Jabatan yang Dipelihara dan dibayarkan Pajaknya	5 Unit			- Semua Kecamatan, Semua Kelurahan	85.125.000,00	
4	01	01	2.09	0005	Pemeliharaan Mebel			Jumlah Mebel yang Dipelihara	1.00 Unit			- Semua Kecamatan, Semua Kelurahan	2.000.000,00	
4	01	01	2.09	0010	Pemeliharaan/Rehabilitasi Sarana dan Prasarana Gedung Kantor atau Bangunan Lainnya			Jumlah Sarana dan Prasarana Gedung Kantor atau Bangunan Lainnya yang Dipelihara/Direhabilitasi	1 Unit			- Semua Kecamatan, Semua Kelurahan	143.476.500,00	
<b>4.01.0.00.0.00.01.0000 Sekretariat Daerah</b>														
<b>4.01.0.00.0.00.01.0014 Bagian Hukum</b>														
4	01	01	2.02		<b>Administrasi Keuangan Perangkat Daerah</b>			Capaian Kinerja Administrasi Keuangan Perangkat Daerah	100 Persen	Capaian Kinerja Administrasi Keuangan Perangkat Daerah	100 Persen		<b>47.700.000,00</b>	
4	01	01	2.02	0002	Penyediaan Administrasi Pelaksanaan Tugas ASN			Jumlah Dokumen Hasil Penyediaan Administrasi Pelaksanaan Tugas ASN	12.00 Dokumen			- Semua Kecamatan, Semua Kelurahan	47.700.000,00	

Kode					Program / Kegiatan	Sasaran Program		Sasaran Kegiatan				Lokasi Kegiatan	Plafon Anggaran Sementara (Rp.)	Keterangan
						Indikator Kinerja	Target	Output Kegiatan	Target	Outcome Kegiatan	Target			
4	01	01	2.06		<b>Administrasi Umum Perangkat Daerah</b>			Capaian Kinerja Administrasi Umum Perangkat Daerah	100 Persen	Capaian Kinerja Administrasi Umum Perangkat Daerah	100 Persen		<b>142.249.940,00</b>	
4	01	01	2.06	0002	Penyediaan Peralatan dan Perlengkapan Kantor			Jumlah Paket Peralatan dan Perlengkapan Kantor yang Disediakan	8 Paket			- Semua Kecamatan, Semua Kelurahan	34.076.940,00	
4	01	01	2.06	0003	Penyediaan Peralatan Rumah Tangga			Jumlah Paket Peralatan Rumah Tangga yang Disediakan	4 Paket			- Semua Kecamatan, Semua Kelurahan	3.987.000,00	
4	01	01	2.06	0005	Penyediaan Barang Cetak dan Penggandaan			Jumlah Paket Barang Cetak dan Penggandaan yang Disediakan	4 Paket			- Semua Kecamatan, Semua Kelurahan	20.554.000,00	
4	01	01	2.06	0006	Penyediaan Bahan Bacaan dan Peraturan Perundang-undangan			Jumlah Dokumen Bahan Bacaan dan Peraturan Perundang-Undangan yang Disediakan	2 Dokumen			- Semua Kecamatan, Semua Kelurahan	6.000.000,00	
4	01	01	2.06	0008	Fasilitas Kunjungan Tamu			Jumlah Laporan Fasilitas Kunjungan Tamu	1 Laporan			- Semua Kecamatan, Semua Kelurahan	6.500.000,00	
4	01	01	2.06	0009	Penyelenggaraan Rapat Koordinasi dan Konsultasi SKPD			Jumlah Laporan Penyelenggaraan Rapat Koordinasi dan Konsultasi SKPD	3 Laporan			- Semua Kecamatan, Semua Kelurahan	67.807.000,00	
4	01	01	2.06	0010	Penatausahaan Arsip Dinamis pada SKPD			Jumlah Dokumen Penatausahaan Arsip Dinamis pada SKPD	1 Dokumen			- Semua Kecamatan, Semua Kelurahan	1.200.000,00	
4	01	01	2.06	0011	Dukungan Pelaksanaan Sistem Pemerintahan Berbasis Elektronik pada SKPD			Jumlah Dokumen Dukungan Pelaksanaan Sistem Pemerintahan Berbasis Elektronik pada SKPD	1 Dokumen			- Semua Kecamatan, Semua Kelurahan	2.125.000,00	
4	01	01	2.08		<b>Penyediaan Jasa Penunjang Urusan Pemerintahan Daerah</b>			Capaian Kinerja Penyediaan Jasa Penunjang Urusan Pemerintahan Daerah	100 Persen	Capaian Kinerja Penyediaan Jasa Penunjang Urusan Pemerintahan Daerah	100 Persen		<b>15.410.000,00</b>	
4	01	01	2.08	0003	Penyediaan Jasa Peralatan dan Perlengkapan Kantor			Jumlah Laporan Penyediaan Jasa Peralatan dan Perlengkapan Kantor yang Disediakan	4.00 Laporan			- Semua Kecamatan, Semua Kelurahan	15.410.000,00	

Kode					Program / Kegiatan	Sasaran Program		Sasaran Kegiatan				Lokasi Kegiatan	Plafon Anggaran Sementara (Rp.)	Keterangan
						Indikator Kinerja	Target	Output Kegiatan	Target	Outcome Kegiatan	Target			
4	01	01	2.09		<b>Pemeliharaan Barang Milik Daerah Penunjang Urusan Pemerintahan Daerah</b>			Capaian Kinerja Pemeliharaan Barang Milik Daerah Penunjang Urusan Pemerintahan Daerah	100 Persen	Capaian Kinerja Pemeliharaan Barang Milik Daerah Penunjang Urusan Pemerintahan Daerah	100 Persen		<b>41.297.100,00</b>	
4	01	01	2.09	0002	Penyediaan Jasa Pemeliharaan, Biaya Pemeliharaan, Pajak dan Perizinan Kendaraan Dinas Operasional atau Lapangan			Jumlah Kendaraan Dinas Operasional atau Lapangan yang Dipelihara dan dibayarkan Pajak dan Perizinannya	4 Unit			- Semua Kecamatan, Semua Kelurahan	41.297.100,00	
4	01	02			<b>PROGRAM PEMERINTAHAN DAN KESEJAHTERAAN RAKYAT</b>	Persentase Harmonisasi Rancangan Perda Menjadi Perda	100 Persen						<b>458.206.000,00</b>	
4	01	02	2.03		<b>Fasilitasi dan Koordinasi Hukum</b>			Capaian Kegiatan Fasilitasi dan Koordinasi Hukum	100 Persen	Capaian Kegiatan Fasilitasi dan Koordinasi Hukum	100 Persen		<b>458.206.000,00</b>	
4	01	02	2.03	0001	Fasilitasi Penyusunan Produk Hukum Daerah			Jumlah Produk Hukum Daerah yang Disusun	500 Dokumen			- Semua Kecamatan, Semua Kelurahan	188.712.500,00	
4	01	02	2.03	0002	Fasilitasi Bantuan Hukum			Jumlah Kasus yang Mendapatkan Fasilitasi Bantuan Hukum	10.00 Kasus			- Semua Kecamatan, Semua Kelurahan	194.343.500,00	
4	01	02	2.03	0003	Pendokumentasian Produk Hukum dan Pengelolaan Informasi Hukum			Jumlah Produk Hukum dan Pengelolaan Informasi Hukum yang Didokumentasi	500 Dokumen			- Semua Kecamatan, Semua Kelurahan	75.150.000,00	
4	01	04			<b>PROGRAM PENYELENGGARAAN KEISTIMEWAAN YOGYAKARTA URUSAN KELEMBAGAAN DAN KETATALAKSANAAN</b>	Persentase kelembagaan perangkat daerah dan Kalurahan pada urusan keistimewaan	89 Persen						<b>287.000.000,00</b>	
4	01	04	5.01		<b>Penataan Kelembagaan dan Ketatalaksanaan Keistimewaan</b>			Persentase kelembagaan perangkat daerah dan kalurahan pada urusan keistimewaan	100 Persen	Persentase kelembagaan perangkat daerah dan Kalurahan pada urusan keistimewaan	100 Persen		<b>287.000.000,00</b>	
4	01	04	5.01	0005	Penyusunan Rancangan Produk Hukum Kabupaten/Kota Tindak Lanjut Pelaksanaan Kewenangan Keistimewaan			Jumlah Produk Hukum Kabupaten/Kota Tindak Lanjut Pelaksanaan Kewenangan Keistimewaan yang Disusun	5 Dokumen			- Semua Kecamatan, Semua Kelurahan	200.000.000,00	
4	01	04	5.01	0008	Pengawasan Produk Hukum Kalurahan Tindak Lanjut Pelaksanaan Kewenangan Keistimewaan			Jumlah Dokumen Hasil Pengawasan Produk Hukum Kalurahan Tindak Lanjut Pelaksanaan Kewenangan Keistimewaan	1 Dokumen			- Semua Kecamatan, Semua Kelurahan	87.000.000,00	

Kode	Program / Kegiatan	Sasaran Program		Sasaran Kegiatan				Lokasi Kegiatan	Plafon Anggaran Sementara (Rp.)	Keterangan			
		Indikator Kinerja	Target	Output Kegiatan	Target	Outcome Kegiatan	Target						
<b>4.01.0.00.0.00.01.0000 Sekretariat Daerah</b>													
<b>4.01.0.00.0.00.01.0015 Bagian Pengadaan Barang dan Jasa</b>													
4	01	01			<b>PROGRAM PENUNJANG URUSAN PEMERINTAHAN DAERAH KABUPATEN/KOTA</b>	Capaian Nilai Akuntabilitas Kinerja Instansi Pemerintah (AKIP)	83 angka				<b>1.033.606.276,00</b>		
4	01	01	2.02		<b>Administrasi Keuangan Perangkat Daerah</b>			Capaian Kinerja Administrasi Keuangan Perangkat Daerah	100 persen	Capaian Kinerja Administrasi Keuangan Perangkat Daerah	100 persen	<b>56.760.000,00</b>	
4	01	01	2.02	0002	Penyediaan Administrasi Pelaksanaan Tugas ASN			Jumlah Dokumen Hasil Penyediaan Administrasi Pelaksanaan Tugas ASN	12.00 Dokumen			56.760.000,00	- Semua Kecamatan, Semua Kelurahan
4	01	01	2.06		<b>Administrasi Umum Perangkat Daerah</b>			Capaian Kinerja Administrasi Umum Perangkat Daerah	100 persen	Capaian Kinerja Administrasi Umum Perangkat Daerah	100 persen	<b>586.507.720,00</b>	
4	01	01	2.06	0001	Penyediaan Komponen Instalasi Listrik/Penerangan Bangunan Kantor			Jumlah Paket Komponen Instalasi Listrik/Penerangan Bangunan Kantor yang Disediakan	4.00 Paket			1.496.765,00	- Semua Kecamatan, Semua Kelurahan
4	01	01	2.06	0002	Penyediaan Peralatan dan Perlengkapan Kantor			Jumlah Paket Peralatan dan Perlengkapan Kantor yang Disediakan	9.00 Paket			172.477.455,00	- Semua Kecamatan, Semua Kelurahan
4	01	01	2.06	0003	Penyediaan Peralatan Rumah Tangga			Jumlah Paket Peralatan Rumah Tangga yang Disediakan	6.00 Paket			9.000.000,00	- Semua Kecamatan, Semua Kelurahan
4	01	01	2.06	0005	Penyediaan Barang Cetak dan Penggandaan			Jumlah Paket Barang Cetak dan Penggandaan yang Disediakan	6.00 Paket			8.615.000,00	- Semua Kecamatan, Semua Kelurahan
4	01	01	2.06	0006	Penyediaan Bahan Bacaan dan Peraturan Perundang-undangan			Jumlah Dokumen Bahan Bacaan dan Peraturan Perundang-Undangan yang Disediakan	12.00 Dokumen			1.500.000,00	- Semua Kecamatan, Semua Kelurahan
4	01	01	2.06	0009	Penyelenggaraan Rapat Koordinasi dan Konsultasi SKPD			Jumlah Laporan Penyelenggaraan Rapat Koordinasi dan Konsultasi SKPD	12 Laporan			363.462.500,00	- Semua Kecamatan, Semua Kelurahan
4	01	01	2.06	0010	Penatausahaan Arsip Dinamis pada SKPD			Jumlah Dokumen Penatausahaan Arsip Dinamis pada SKPD	2.00 Dokumen			5.526.000,00	- Semua Kecamatan, Semua Kelurahan

Kode					Program / Kegiatan	Sasaran Program		Sasaran Kegiatan				Lokasi Kegiatan	Plafon Anggaran Sementara (Rp.)	Keterangan
						Indikator Kinerja	Target	Output Kegiatan	Target	Outcome Kegiatan	Target			
4	01	01	2.06	0011	Dukungan Pelaksanaan Sistem Pemerintahan Berbasis Elektronik pada SKPD			Jumlah Dokumen Dukungan Pelaksanaan Sistem Pemerintahan Berbasis Elektronik pada SKPD	4 Dokumen			- Semua Kecamatan, Semua Kelurahan	24.430.000,00	
<b>4</b>	<b>01</b>	<b>01</b>	<b>2.08</b>		<b>Penyediaan Jasa Penunjang Urusan Pemerintahan Daerah</b>			Capaian Kinerja Penyediaan Jasa Penunjang Urusan Pemerintahan Daerah	100 persen	Capaian Kinerja Penyediaan Jasa Penunjang Urusan Pemerintahan Daerah	100 persen		<b>260.640.056,00</b>	
4	01	01	2.08	0001	Penyediaan Jasa Surat Menyurat			Jumlah Laporan Penyediaan Jasa Surat Menyurat	4.00 Laporan			- Semua Kecamatan, Semua Kelurahan	400.000,00	
4	01	01	2.08	0002	Penyediaan Jasa Komunikasi, Sumber Daya Air dan Listrik			Jumlah Laporan Penyediaan Jasa Komunikasi, Sumber Daya Air dan Listrik yang Disediakan	12.00 Laporan			- Semua Kecamatan, Semua Kelurahan	4.800.000,00	
4	01	01	2.08	0003	Penyediaan Jasa Peralatan dan Perlengkapan Kantor			Jumlah Laporan Penyediaan Jasa Peralatan dan Perlengkapan Kantor yang Disediakan	5.00 Laporan			- Semua Kecamatan, Semua Kelurahan	24.850.000,00	
4	01	01	2.08	0004	Penyediaan Jasa Pelayanan Umum Kantor			Jumlah Laporan Penyediaan Jasa Pelayanan Umum Kantor yang Disediakan	12.00 Laporan			- Semua Kecamatan, Semua Kelurahan	230.590.056,00	
<b>4</b>	<b>01</b>	<b>01</b>	<b>2.09</b>		<b>Pemeliharaan Barang Milik Daerah Penunjang Urusan Pemerintahan Daerah</b>			Capaian Kinerja Pemeliharaan Barang Milik Daerah Penunjang Urusan Pemerintahan Daerah	100 persen	Capaian Kinerja Pemeliharaan Barang Milik Daerah Penunjang Urusan Pemerintahan Daerah	100 persen		<b>129.698.500,00</b>	
4	01	01	2.09	0001	Penyediaan Jasa Pemeliharaan, Biaya Pemeliharaan, dan Pajak Kendaraan Perorangan Dinas atau Kendaraan Dinas Jabatan			Jumlah Kendaraan Perorangan Dinas atau Kendaraan Dinas Jabatan yang Dipelihara dan dibayarkan Pajaknya	8.00 Unit			- Semua Kecamatan, Semua Kelurahan	94.510.000,00	
4	01	01	2.09	0006	Pemeliharaan Peralatan dan Mesin Lainnya			Jumlah Peralatan dan Mesin Lainnya yang Dipelihara	11 Unit			- Semua Kecamatan, Semua Kelurahan	10.190.000,00	
4	01	01	2.09	0009	Pemeliharaan/Rehabilitasi Gedung Kantor dan Bangunan Lainnya			Jumlah Gedung Kantor dan Bangunan Lainnya yang Dipelihara/Direhabilitasi	1.00 Unit			- Semua Kecamatan, Semua Kelurahan	24.998.500,00	
<b>4</b>	<b>01</b>	<b>03</b>			<b>PROGRAM PEREKONOMIAN DAN PEMBANGUNAN</b>	Rasio nilai belanja yang dilakukan melalui pengadaan dengan metode tender	80 persen						<b>389.122.500,00</b>	



Kode					Program / Kegiatan	Sasaran Program		Sasaran Kegiatan				Lokasi Kegiatan	Plafon Anggaran Sementara (Rp.)	Keterangan
						Indikator Kinerja	Target	Output Kegiatan	Target	Outcome Kegiatan	Target			
4	01	03	2.03		<b>Pengelolaan Pengadaan Barang dan Jasa</b>			Capaian Kinerja Pengelolaan Pengadaan Barang dan Jasa	100 persen	Capaian Kinerja Pengelolaan Pengadaan Barang dan Jasa	100 persen		<b>389.122.500,00</b>	
4	01	03	2.03	0001	Pengelolaan Pengadaan Barang dan Jasa			Jumlah Dokumen Hasil Pengelolaan Pengadaan Barang dan Jasa	200 Dokumen			- Semua Kecamatan, Semua Kelurahan	142.020.000,00	
4	01	03	2.03	0002	Pengelolaan Layanan Pengadaan Secara Elektronik			Jumlah Dokumen Hasil Layanan Pengadaan Secara Elektronik	5.00 Dokumen			- Semua Kecamatan, Semua Kelurahan	75.625.000,00	
4	01	03	2.03	0003	Pembinaan dan Advokasi Pengadaan Barang dan Jasa			Jumlah Orang yang Mengikuti Pembinaan dan Advokasi Pengadaan Barang dan Jasa	1079 Orang			- Semua Kecamatan, Semua Kelurahan	171.477.500,00	
<b>4.01.0.00.0.00.01.0000 Sekretariat Daerah</b>														
<b>4.01.0.00.0.00.01.0016 Bagian Organisasi</b>														
4	01	01			<b>PROGRAM PENUNJANG URUSAN PEMERINTAHAN DAERAH KABUPATEN/KOTA</b>	Capaian Nilai Akuntabilitas Kinerja Instansi Pemerintah (AKIP)	83 Angka						<b>901.766.428,00</b>	
4	01	01	2.02		<b>Administrasi Keuangan Perangkat Daerah</b>			Capaian Kinerja Administrasi Keuangan Perangkat Daerah	100 Persen	Capaian Kinerja Administrasi Keuangan Perangkat Daerah	100 Persen		<b>63.240.000,00</b>	
4	01	01	2.02	0002	Penyediaan Administrasi Pelaksanaan Tugas ASN			Jumlah Dokumen Hasil Penyediaan Administrasi Pelaksanaan Tugas ASN	1.00 Dokumen			- Semua Kecamatan, Semua Kelurahan	63.240.000,00	
4	01	01	2.06		<b>Administrasi Umum Perangkat Daerah</b>			Capaian Kinerja Administrasi Umum Perangkat Daerah	100 persen	Capaian Kinerja Administrasi Umum Perangkat Daerah	100 persen		<b>181.020.900,00</b>	
4	01	01	2.06	0001	Penyediaan Komponen Instalasi Listrik/Penerangan Bangunan Kantor			Jumlah Paket Komponen Instalasi Listrik/Penerangan Bangunan Kantor yang Disediakan	3 Paket			- Semua Kecamatan, Semua Kelurahan	1.213.800,00	
4	01	01	2.06	0002	Penyediaan Peralatan dan Perlengkapan Kantor			Jumlah Paket Peralatan dan Perlengkapan Kantor yang Disediakan	6 Paket			- Semua Kecamatan, Semua Kelurahan	42.479.100,00	
4	01	01	2.06	0003	Penyediaan Peralatan Rumah Tangga			Jumlah Paket Peralatan Rumah Tangga yang Disediakan	6 Paket			- Semua Kecamatan, Semua Kelurahan	2.921.500,00	

Kode					Program / Kegiatan	Sasaran Program		Sasaran Kegiatan				Lokasi Kegiatan	Plafon Anggaran Sementara (Rp.)	Keterangan
						Indikator Kinerja	Target	Output Kegiatan	Target	Outcome Kegiatan	Target			
4	01	01	2.06	0005	Penyediaan Barang Cetak dan Penggandaan			Jumlah Paket Barang Cetak dan Penggandaan yang Disediakan	15 Paket			- Semua Kecamatan, Semua Kelurahan	5.906.500,00	
4	01	01	2.06	0006	Penyediaan Bahan Bacaan dan Peraturan Perundang-undangan			Jumlah Dokumen Bahan Bacaan dan Peraturan Perundang-Undangan yang Disediakan	1 Dokumen			- Semua Kecamatan, Semua Kelurahan	2.640.000,00	
4	01	01	2.06	0008	Fasilitasi Kunjungan Tamu			Jumlah Laporan Fasilitasi Kunjungan Tamu	6 Laporan			- Semua Kecamatan, Semua Kelurahan	4.950.000,00	
4	01	01	2.06	0009	Penyelenggaraan Rapat Koordinasi dan Konsultasi SKPD			Jumlah Laporan Penyelenggaraan Rapat Koordinasi dan Konsultasi SKPD	12.00 Laporan			- Semua Kecamatan, Semua Kelurahan	111.360.000,00	
4	01	01	2.06	0010	Penatausahaan Arsip Dinamis pada SKPD			Jumlah Dokumen Penatausahaan Arsip Dinamis pada SKPD	1.00 Dokumen			- Semua Kecamatan, Semua Kelurahan	7.900.000,00	
4	01	01	2.06	0011	Dukungan Pelaksanaan Sistem Pemerintahan Berbasis Elektronik pada SKPD			Jumlah Dokumen Dukungan Pelaksanaan Sistem Pemerintahan Berbasis Elektronik pada SKPD	1.00 Dokumen			- Semua Kecamatan, Semua Kelurahan	1.650.000,00	
<b>4</b>	<b>01</b>	<b>01</b>	<b>2.08</b>		<b>Penyediaan Jasa Penunjang Urusan Pemerintahan Daerah</b>			Capaian Kinerja Penyediaan Jasa Penunjang Urusan Pemerintah Daerah	100 persen	Capaian Kinerja Penyediaan Jasa Penunjang Urusan Pemerintah Daerah	100 persen		<b>62.506.100,00</b>	
4	01	01	2.08	0003	Penyediaan Jasa Peralatan dan Perlengkapan Kantor			Jumlah Laporan Penyediaan Jasa Peralatan dan Perlengkapan Kantor yang Disediakan	2.00 Laporan			- Semua Kecamatan, Semua Kelurahan	10.450.000,00	
4	01	01	2.08	0004	Penyediaan Jasa Pelayanan Umum Kantor			Jumlah Laporan Penyediaan Jasa Pelayanan Umum Kantor yang Disediakan	12.00 Laporan			- Semua Kecamatan, Semua Kelurahan	52.056.100,00	
<b>4</b>	<b>01</b>	<b>01</b>	<b>2.09</b>		<b>Pemeliharaan Barang Milik Daerah Penunjang Urusan Pemerintahan Daerah</b>			Capaian Kinerja Pemeliharaan Barang Milik Daerah Penunjang Urusan Pemerintah Daerah	100 persen	Capaian Kinerja Pemeliharaan Barang Milik Daerah Penunjang Urusan Pemerintah Daerah	100 persen		<b>120.072.000,00</b>	
4	01	01	2.09	0001	Penyediaan Jasa Pemeliharaan, Biaya Pemeliharaan, dan Pajak Kendaraan Perorangan Dinas atau Kendaraan Dinas Jabatan			Jumlah Kendaraan Perorangan Dinas atau Kendaraan Dinas Jabatan yang Dipelihara dan Dibayarkan Pajaknya	7.00 Unit			- Semua Kecamatan, Semua Kelurahan	120.072.000,00	

Kode					Program / Kegiatan	Sasaran Program		Sasaran Kegiatan				Lokasi Kegiatan	Plafon Anggaran Sementara (Rp.)	Keterangan
						Indikator Kinerja	Target	Output Kegiatan	Target	Outcome Kegiatan	Target			
4	01	01	2.13		<b>Penataan Organisasi</b>			Capaian Kinerja Penataan Organisasi	95 persen	Capaian Kinerja Penataan Organisasi	95 persen		<b>474.927.428,00</b>	
4	01	01	2.13	0001	Pengelolaan Kelembagaan dan Analisis Jabatan			Jumlah Dokumen Pengelolaan Kelembagaan dan Analisis Jabatan	2.00 Dokumen			- Semua Kecamatan, Semua Kelurahan	112.263.000,00	
4	01	01	2.13	0002	Fasilitasi Pelayanan Publik dan Tata Laksana			Jumlah Laporan Hasil Fasilitasi Pelayanan Publik dan Tata Laksana	2.00 Laporan			- Semua Kecamatan, Semua Kelurahan	59.139.000,00	
4	01	01	2.13	0003	Peningkatan Kinerja dan Reformasi Birokrasi			Jumlah Dokumen Peningkatan Kinerja dan Reformasi Birokrasi	4.00 Dokumen			- Semua Kecamatan, Semua Kelurahan	240.525.428,00	
4	01	01	2.13	0004	Monitoring, Evaluasi dan Pengendalian Kualitas Pelayanan Publik dan Tata Laksana			Jumlah Dokumen Monitoring, Evaluasi dan Pengendalian Kualitas Pelayanan Publik dan Tata Laksana	2.00 Dokumen			- Semua Kecamatan, Semua Kelurahan	63.000.000,00	
4	01	04			<b>PROGRAM PENYELENGGARAAN KEISTIMEWAAN YOGYAKARTA URUSAN KELEMBAGAAN DAN KETATALAKSANAAN</b>	Persentase kelembagaan perangkat daerah dan Kelurahan pada urusan keistimewaan	89 Persen						<b>1.011.060.000,00</b>	
4	01	04	5.01		<b>Penataan Kelembagaan dan Ketatalaksanaan Keistimewaan</b>			Capaian Kinerja Penataan Kelembagaan dan Ketatalaksanaan Keistimewaan	100 persen	Capaian Kinerja Penataan Kelembagaan dan Ketatalaksanaan Keistimewaan	100 persen		<b>200.000.000,00</b>	
4	01	04	5.01	0003	Penataan Bentuk Kelembagaan Asli Kabupaten/Kota			Jumlah Lembaga yang Dilakukan Penataan Bentuk Kelembagaan Asli Kabupaten/Kota	7 Lembaga			- Semua Kecamatan, Semua Kelurahan	200.000.000,00	
4	01	04	5.02		<b>Peningkatan Budaya Pemerintahan</b>			Capaian Kinerja Peningkatan Budaya Pemerintahan	100 persen	Capaian Kinerja Peningkatan Budaya Pemerintahan	100 persen		<b>811.060.000,00</b>	
4	01	04	5.02	0001	Implementasi Budaya Pemerintahan Kabupaten/Kota			Jumlah Dokumen Hasil Implementasi Budaya Pemerintahan Kabupaten/Kota	4 Dokumen			- Semua Kecamatan, Semua Kelurahan	811.060.000,00	
<b>4.01.0.00.0.00.01.0000 Sekretariat Daerah</b>														
<b>4.01.0.00.0.00.01.0017 Bagian Umum dan Protokol</b>														
4	01	01			<b>PROGRAM PENUNJANG URUSAN PEMERINTAHAN DAERAH KABUPATEN/KOTA</b>	Capaian Nilai Akuntabilitas Kinerja Instansi Pemerintah (AKIP)	83 Angka						<b>9.622.925.972,00</b>	

Kode					Program / Kegiatan	Sasaran Program		Sasaran Kegiatan				Lokasi Kegiatan	Plafon Anggaran Sementara (Rp.)	Keterangan
						Indikator Kinerja	Target	Output Kegiatan	Target	Outcome Kegiatan	Target			
4	01	01	2.02		<b>Administrasi Keuangan Perangkat Daerah</b>			Capaian Kinerja Administrasi Keuangan Perangkat Daerah	100 persen	Capaian Kinerja Administrasi Keuangan Perangkat Daerah	100 persen		<b>89.880.000,00</b>	
4	01	01	2.02	0002	Penyediaan Administrasi Pelaksanaan Tugas ASN			Jumlah Dokumen Hasil Penyediaan Administrasi Pelaksanaan Tugas ASN	12.00 Dokumen			- Semua Kecamatan, Semua Kelurahan	89.880.000,00	
4	01	01	2.05		<b>Administrasi Kepegawaian Perangkat Daerah</b>			Capaian Kinerja Administrasi Kepegawaian Perangkat Daerah	100 persen	Capaian Kinerja Administrasi Kepegawaian Perangkat Daerah	100 persen		<b>16.000.000,00</b>	
4	01	01	2.05	0002	Pengadaan Pakaian Dinas beserta Atribut Kelengkapannya			Jumlah Paket Pakaian Dinas beserta Atribut Kelengkapan	20.00 Paket			- Semua Kecamatan, Semua Kelurahan	16.000.000,00	
4	01	01	2.06		<b>Administrasi Umum Perangkat Daerah</b>			Capaian Kinerja Administrasi Umum Perangkat Daerah	100 persen	Capaian Kinerja Administrasi Umum Perangkat Daerah	100 persen		<b>3.019.156.469,00</b>	
4	01	01	2.06	0001	Penyediaan Komponen Instalasi Listrik/Penerangan Bangunan Kantor			Jumlah Paket Komponen Instalasi Listrik/Penerangan Bangunan Kantor yang Disediakan	33.00 Paket			- Semua Kecamatan, Semua Kelurahan	70.000.000,00	
4	01	01	2.06	0002	Penyediaan Peralatan dan Perlengkapan Kantor			Jumlah Paket Peralatan dan Perlengkapan Kantor yang Disediakan	25 Paket			- Semua Kecamatan, Semua Kelurahan	183.065.000,00	
4	01	01	2.06	0003	Penyediaan Peralatan Rumah Tangga			Jumlah Paket Peralatan Rumah Tangga yang Disediakan	17 Paket			- Semua Kecamatan, Semua Kelurahan	127.273.400,00	
4	01	01	2.06	0005	Penyediaan Barang Cetak dan Penggandaan			Jumlah Paket Barang Cetak dan Penggandaan yang Disediakan	14 Paket			- Semua Kecamatan, Semua Kelurahan	130.348.069,00	
4	01	01	2.06	0006	Penyediaan Bahan Bacaan dan Peraturan Perundang-undangan			Jumlah Dokumen Bahan Bacaan dan Peraturan Perundang-Undangan yang Disediakan	8 Dokumen			- Semua Kecamatan, Semua Kelurahan	42.000.000,00	
4	01	01	2.06	0008	Fasilitasi Kunjungan Tamu			Jumlah Laporan Fasilitasi Kunjungan Tamu	8 Laporan			- Semua Kecamatan, Semua Kelurahan	350.000.000,00	
4	01	01	2.06	0009	Penyelenggaraan Rapat Koordinasi dan Konsultasi SKPD			Jumlah Laporan Penyelenggaraan Rapat Koordinasi dan Konsultasi SKPD	178 Laporan			- Semua Kecamatan, Semua Kelurahan	2.077.470.000,00	

Kode					Program / Kegiatan	Sasaran Program		Sasaran Kegiatan				Lokasi Kegiatan	Plafon Anggaran Sementara (Rp.)	Keterangan
						Indikator Kinerja	Target	Output Kegiatan	Target	Outcome Kegiatan	Target			
4	01	01	2.06	0010	Penatausahaan Arsip Dinamis pada SKPD			Jumlah Dokumen Penatausahaan Arsip Dinamis pada SKPD	1 Dokumen			- Semua Kecamatan, Semua Kelurahan	30.000.000,00	
4	01	01	2.06	0011	Dukungan Pelaksanaan Sistem Pemerintahan Berbasis Elektronik pada SKPD			Jumlah Dokumen Dukungan Pelaksanaan Sistem Pemerintahan Berbasis Elektronik pada SKPD	2 Dokumen			- Semua Kecamatan, Semua Kelurahan	9.000.000,00	
<b>4</b>	<b>01</b>	<b>01</b>	<b>2.07</b>		<b>Pengadaan Barang Milik Daerah Penunjang Urusan Pemerintah Daerah</b>			Capaian Kinerja Pengadaan Barang Milik Daerah Penunjang Urusan Pemerintah Daerah	100 persen	Capaian Kinerja Pengadaan Barang Milik Daerah Penunjang Urusan Pemerintah Daerah	100 persen		<b>109.000.000,00</b>	
4	01	01	2.07	0005	Pengadaan Mebel			Jumlah Paket Mebel yang Disediakan	10 Unit			- Semua Kecamatan, Semua Kelurahan	50.000.000,00	
4	01	01	2.07	0006	Pengadaan Peralatan dan Mesin Lainnya			Jumlah Unit Peralatan dan Mesin Lainnya yang Disediakan	2 Unit			- Semua Kecamatan, Semua Kelurahan	5.000.000,00	
4	01	01	2.07	0007	Pengadaan Aset Tetap Lainnya			Jumlah Unit Aset Tetap Lainnya yang Disediakan	2 Unit			- Semua Kecamatan, Semua Kelurahan	4.000.000,00	
4	01	01	2.07	0010	Pengadaan Sarana dan Prasarana Gedung Kantor atau Bangunan Lainnya			Jumlah Unit Sarana dan Prasarana Gedung Kantor atau Bangunan Lainnya yang Disediakan	3 Unit			- Semua Kecamatan, Semua Kelurahan	50.000.000,00	
<b>4</b>	<b>01</b>	<b>01</b>	<b>2.08</b>		<b>Penyediaan Jasa Penunjang Urusan Pemerintahan Daerah</b>			Capaian Kinerja Penyediaan Jasa Penunjang Urusan Pemerintah Daerah	100 persen	Capaian Kinerja Penyediaan Jasa Penunjang Urusan Pemerintah Daerah	100 persen		<b>2.700.809.316,00</b>	
4	01	01	2.08	0001	Penyediaan Jasa Surat Menyurat			Jumlah Laporan Penyediaan Jasa Surat Menyurat	24 Laporan			- Semua Kecamatan, Semua Kelurahan	4.800.000,00	
4	01	01	2.08	0002	Penyediaan Jasa Komunikasi, Sumber Daya Air dan Listrik			Jumlah Laporan Penyediaan Jasa Komunikasi, Sumber Daya Air dan Listrik yang Disediakan	12 Laporan			- Semua Kecamatan, Semua Kelurahan	167.200.000,00	
4	01	01	2.08	0003	Penyediaan Jasa Peralatan dan Perlengkapan Kantor			Jumlah Laporan Penyediaan Jasa Peralatan dan Perlengkapan Kantor yang Disediakan	13 Laporan			- Semua Kecamatan, Semua Kelurahan	241.098.000,00	

Kode					Program / Kegiatan	Sasaran Program		Sasaran Kegiatan				Lokasi Kegiatan	Plafon Anggaran Sementara (Rp.)	Keterangan
						Indikator Kinerja	Target	Output Kegiatan	Target	Outcome Kegiatan	Target			
4	01	01	2.08	0004	Penyediaan Jasa Pelayanan Umum Kantor			Jumlah Laporan Penyediaan Jasa Pelayanan Umum Kantor yang Disediakan	61 Laporan			- Semua Kecamatan, Semua Kelurahan	2.287.711.316,00	
<b>4</b>	<b>01</b>	<b>01</b>	<b>2.09</b>		<b>Pemeliharaan Barang Milik Daerah Penunjang Urusan Pemerintahan Daerah</b>			Capaian Pemeliharaan Barang Milik Daerah Penunjang Urusan Pemerintah Daerah	100 persen	Capaian Pemeliharaan Barang Milik Daerah Penunjang Urusan Pemerintah Daerah	100 persen		<b>1.745.810.160,00</b>	
4	01	01	2.09	0001	Penyediaan Jasa Pemeliharaan, Biaya Pemeliharaan, dan Pajak Kendaraan Perorangan Dinas atau Kendaraan Dinas Jabatan			Jumlah Kendaraan Perorangan Dinas atau Kendaraan Dinas Jabatan yang Dipelihara dan dibayarkan Pajaknya	5 Unit			- Semua Kecamatan, Semua Kelurahan	385.500.000,00	
4	01	01	2.09	0002	Penyediaan Jasa Pemeliharaan, Biaya Pemeliharaan, Pajak dan Perizinan Kendaraan Dinas Operasional atau Lapangan			Jumlah Kendaraan Dinas Operasional atau Lapangan yang Dipelihara dan dibayarkan Pajak dan Perizinannya	32 Unit			- Semua Kecamatan, Semua Kelurahan	575.000.000,00	
4	01	01	2.09	0005	Pemeliharaan Mebel			Jumlah Mebel yang Dipelihara	20 Unit			- Semua Kecamatan, Semua Kelurahan	9.000.000,00	
4	01	01	2.09	0006	Pemeliharaan Peralatan dan Mesin Lainnya			Jumlah Peralatan dan Mesin Lainnya yang Dipelihara	35 Unit			- Semua Kecamatan, Semua Kelurahan	76.310.160,00	
4	01	01	2.09	0009	Pemeliharaan/Rehabilitasi Gedung Kantor dan Bangunan Lainnya			Jumlah Gedung Kantor dan Bangunan Lainnya yang Dipelihara/Direhabilitasi	7 Unit			- Semua Kecamatan, Semua Kelurahan	700.000.000,00	
<b>4</b>	<b>01</b>	<b>01</b>	<b>2.11</b>		<b>Administrasi Keuangan dan Operasional Kepala Daerah dan Wakil Kepala Daerah</b>			Capaian Kinerja Administrasi Keuangan dan Operasional Kepala Daerah dan Wakil Kepala Daerah	100 persen	Capaian Kinerja Administrasi Keuangan dan Operasional Kepala Daerah dan Wakil Kepala Daerah	100 persen		<b>1.135.087.260,00</b>	
4	01	01	2.11	0001	Penyediaan Gaji dan Tunjangan Kepala Daerah dan Wakil Kepala Daerah			Jumlah Orang yang Menerima Gaji dan Tunjangan Kepala Daerah dan Wakil Kepala Daerah	2 Orang/Bulan			- Semua Kecamatan, Semua Kelurahan	185.837.260,00	
4	01	01	2.11	0002	Penyediaan Pakaian Dinas dan Atribut Kelengkapan Kepala Daerah dan Wakil Kepala Daerah			Jumlah Paket Pakaian Dinas dan Atribut Kelengkapan Kepala Daerah dan Wakil Kepala Daerah yang Disediakan	44 Paket			- Semua Kecamatan, Semua Kelurahan	249.250.000,00	

Kode					Program / Kegiatan	Sasaran Program		Sasaran Kegiatan				Lokasi Kegiatan	Plafon Anggaran Sementara (Rp.)	Keterangan
						Indikator Kinerja	Target	Output Kegiatan	Target	Outcome Kegiatan	Target			
4	01	01	2.11	0004	Penyediaan Dana Penunjang Operasional Kepala Daerah dan Wakil Kepala Daerah			Jumlah Orang yang Menerima Dana Penunjang Operasional Kepala Daerah dan Wakil Kepala Daerah	2 Orang/Bulan			- Semua Kecamatan, Semua Kelurahan	700.000.000,00	
<b>4</b>	<b>01</b>	<b>01</b>	<b>2.12</b>		<b>Fasilitasi Kerumahtanggaan Sekretariat Daerah</b>			Capaian Kinerja Fasilitasi Kerumahtanggaan Sekretariat Daerah	100 persen	Capaian Kinerja Fasilitasi Kerumahtanggaan Sekretariat Daerah	100 persen		<b>418.499.500,00</b>	
4	01	01	2.12	0001	Penyediaan Kebutuhan Rumah Tangga Kepala Daerah			Jumlah Paket Kebutuhan Rumah Tangga Kepala Daerah yang Disediakan	1 Paket			- Semua Kecamatan, Semua Kelurahan	160.000.000,00	
4	01	01	2.12	0002	Penyediaan Kebutuhan Rumah Tangga Wakil Kepala Daerah			Jumlah Paket Kebutuhan Rumah Tangga Wakil Kepala Daerah yang Disediakan	1 Paket			- Semua Kecamatan, Semua Kelurahan	120.000.000,00	
4	01	01	2.12	0003	Penyediaan Kebutuhan Rumah Tangga Sekretariat Daerah			Jumlah Paket Kebutuhan Rumah Tangga Sekretariat Daerah yang Disediakan	2 Paket			- Semua Kecamatan, Semua Kelurahan	138.499.500,00	
<b>4</b>	<b>01</b>	<b>01</b>	<b>2.14</b>		<b>Pelaksanaan Protokol dan Komunikasi Pimpinan</b>			Capaian Kinerja Pelaksanaan Protokol dan Komunikasi Pimpinan	100 persen	Capaian Kinerja Pelaksanaan Protokol dan Komunikasi Pimpinan	100 persen		<b>388.683.267,00</b>	
4	01	01	2.14	0001	Fasilitasi Keprotokolan			Jumlah Laporan Hasil Fasilitasi Keprotokolan	5 Laporan			- Semua Kecamatan, Semua Kelurahan	388.683.267,00	
<b>4.01.0.00.0.00.01.0000 Sekretariat Daerah</b>														
<b>4.01.0.00.0.00.01.0018 Bagian Perekonomian, Pembangunan dan Sumberdaya Alam</b>														
<b>4</b>	<b>01</b>	<b>01</b>	<b>2.02</b>		<b>Administrasi Keuangan Perangkat Daerah</b>			Capaian Kinerja Administrasi Keuangan Perangkat Daerah	100 Persen	Capaian Kinerja Administrasi Keuangan Perangkat Daerah	100 Persen		<b>51.960.000,00</b>	
4	01	01	2.02	0002	Penyediaan Administrasi Pelaksanaan Tugas ASN			Jumlah Dokumen Hasil Penyediaan Administrasi Pelaksanaan Tugas ASN	12 Dokumen			- Semua Kecamatan, Semua Kelurahan	51.960.000,00	
<b>4</b>	<b>01</b>	<b>01</b>	<b>2.06</b>		<b>Administrasi Umum Perangkat Daerah</b>			Capaian Kinerja Pengelolaan Administrasi Umum Perangkat Daerah	100 Persen	Capaian Kinerja Pengelolaan Administrasi Umum Perangkat Daerah	100 Persen		<b>245.062.500,00</b>	
4	01	01	2.06	0002	Penyediaan Peralatan dan Perlengkapan Kantor			Jumlah Paket Peralatan dan Perlengkapan Kantor yang Disediakan	80 Paket			- Semua Kecamatan, Semua Kelurahan	95.397.500,00	

Kode					Program / Kegiatan	Sasaran Program		Sasaran Kegiatan				Lokasi Kegiatan	Plafon Anggaran Sementara (Rp.)	Keterangan
						Indikator Kinerja	Target	Output Kegiatan	Target	Outcome Kegiatan	Target			
4	01	01	2.06	0005	Penyediaan Barang Cetak dan Penggandaan			Jumlah Paket Barang Cetak dan Penggandaan yang Disediakan	3.00 Paket			- Semua Kecamatan, Semua Kelurahan	21.250.000,00	
4	01	01	2.06	0006	Penyediaan Bahan Bacaan dan Peraturan Perundang-undangan			Jumlah Dokumen Bahan Bacaan dan Peraturan Perundang-Undangan yang Disediakan	24.00 Dokumen			- Semua Kecamatan, Semua Kelurahan	3.000.000,00	
4	01	01	2.06	0009	Penyelenggaraan Rapat Koordinasi dan Konsultasi SKPD			Jumlah Laporan Penyelenggaraan Rapat Koordinasi dan Konsultasi SKPD	145.00 Laporan			- Semua Kecamatan, Semua Kelurahan	121.615.000,00	
4	01	01	2.06	0010	Penatausahaan Arsip Dinamis pada SKPD			Jumlah Dokumen Penatausahaan Arsip Dinamis pada SKPD	1 Dokumen			- Semua Kecamatan, Semua Kelurahan	1.250.000,00	
4	01	01	2.06	0011	Dukungan Pelaksanaan Sistem Pemerintahan Berbasis Elektronik pada SKPD			Jumlah Dokumen Dukungan Pelaksanaan Sistem Pemerintahan Berbasis Elektronik pada SKPD	1 Dokumen			- Semua Kecamatan, Semua Kelurahan	2.550.000,00	
<b>4</b>	<b>01</b>	<b>01</b>	<b>2.08</b>		<b>Penyediaan Jasa Penunjang Urusan Pemerintahan Daerah</b>			Capaian Kinerja Penyediaan Jasa Penunjang Urusan Pemerintahan Daerah	100 Persen	Capaian Kinerja Penyediaan Jasa Penunjang Urusan Pemerintahan Daerah	100 Persen		<b>20.040.000,00</b>	
4	01	01	2.08	0003	Penyediaan Jasa Peralatan dan Perlengkapan Kantor			Jumlah Laporan Penyediaan Jasa Peralatan dan Perlengkapan Kantor yang Disediakan	5 Laporan			- Semua Kecamatan, Semua Kelurahan	20.040.000,00	
<b>4</b>	<b>01</b>	<b>01</b>	<b>2.09</b>		<b>Pemeliharaan Barang Milik Daerah Penunjang Urusan Pemerintahan Daerah</b>			Capaian Kinerja Pemeliharaan Barang Milik Daerah Penunjang Urusan Pemerintahan Daerah	100 Persen	Capaian Kinerja Pemeliharaan Barang Milik Daerah Penunjang Urusan Pemerintahan Daerah	100 Persen		<b>80.020.000,00</b>	
4	01	01	2.09	0001	Penyediaan Jasa Pemeliharaan, Biaya Pemeliharaan, dan Pajak Kendaraan Perorangan Dinas atau Kendaraan Dinas Jabatan			Jumlah Kendaraan Perorangan Dinas atau Kendaraan Dinas Jabatan yang Dipelihara dan dibayarkan Pajaknya	5 Unit			- Semua Kecamatan, Semua Kelurahan	80.020.000,00	
<b>4</b>	<b>01</b>	<b>03</b>			<b>PROGRAM PEREKONOMIAN DAN PEMBANGUNAN</b>	Prosentase Kajian Kebijakan Perekonomian Daerah yang Ditindaklanjuti	100 Persen						<b>348.778.000,00</b>	
<b>4</b>	<b>01</b>	<b>03</b>	<b>2.01</b>		<b>Pelaksanaan Kebijakan Perekonomian</b>			Capaian Pelaksanaan Kebijakan Perekonomian Kabupaten	100 Persen	Capaian Pelaksanaan Kebijakan Perekonomian Kabupaten	100 Persen		<b>178.528.000,00</b>	



Kode					Program / Kegiatan	Sasaran Program		Sasaran Kegiatan				Lokasi Kegiatan	Plafon Anggaran Sementara (Rp.)	Keterangan
						Indikator Kinerja	Target	Output Kegiatan	Target	Outcome Kegiatan	Target			
4	01	03	2.01	0005	Koordinasi, Sinkronisasi dan Evaluasi Kebijakan Pendirian BUMD			Jumlah Dokumen Hasil Koordinasi, Sinkronisasi dan Evaluasi Kebijakan Pendirian BUMD	8 Dokumen			- Semua Kecamatan, Semua Kelurahan	178.528.000,00	
4	01	03	2.02		<b>Pelaksanaan Administrasi Pembangunan</b>			Capaian Pelaksanaan Kebijakan Administrasi Pembangunan Kabupaten	100 Persen	Capaian Pelaksanaan Kebijakan Administrasi Pembangunan Kabupaten	100 Persen		<b>73.000.000,00</b>	
4	01	03	2.02	0002	Pengendalian dan Evaluasi Program Pembangunan			Jumlah Laporan Hasil Pengendalian dan Evaluasi Program Pembangunan	5 Laporan			- Semua Kecamatan, Semua Kelurahan	73.000.000,00	
4	01	03	2.04		<b>Pemantauan Kebijakan Sumber Daya Alam</b>			Capaian Pemantauan Kebijakan Sumber Daya Alam Kabupaten	100 Persen	Capaian Pemantauan Kebijakan Sumber Daya Alam Kabupaten	100 Persen		<b>97.250.000,00</b>	
4	01	03	2.04	0001	Koordinasi, Sinkronisasi dan Evaluasi Kebijakan Pertanian, Kehutanan, Kelautan, dan Perikanan			Jumlah Dokumen Hasil Koordinasi, Sinkronisasi, dan Evaluasi Kebijakan Urusan Pertanian, Pangan, Kehutanan, Kelautan dan Perikanan, Perdagangan, Perindustrian, KUKM, Penanaman Modal, Tenaga Kerja	7 Dokumen			- Semua Kecamatan, Semua Kelurahan	93.000.000,00	
4	01	03	2.04	0002	Koordinasi, Sinkronisasi dan Evaluasi Kebijakan Pertambangan dan Lingkungan Hidup			Jumlah Dokumen Hasil Koordinasi, Sinkronisasi, dan Evaluasi Kebijakan Urusan Pertambangan dan Sumber Daya Mineral, Lingkungan Hidup, Kominfo, Perhubungan, Statistik, Persandian	1 Dokumen			- Semua Kecamatan, Semua Kelurahan	4.250.000,00	
<b>4.02.0.00.0.00.01.0000 Sekretariat Dewan Perwakilan Rakyat Daerah</b>														
<b>4.02.0.00.0.00.01.0000 Sekretariat Dewan Perwakilan Rakyat Daerah</b>														
4	02	01			<b>PROGRAM PENUNJANG URUSAN PEMERINTAHAN DAERAH KABUPATEN/KOTA</b>	Nilai Akuntabilitas Instansi Pemerintah (AKIP)	85 angka						<b>37.332.496.436,00</b>	
4	02	01	2.01		<b>Perencanaan, Penganggaran, dan Evaluasi Kinerja Perangkat Daerah</b>			Capaian Kinerja Perencanaan dan Evaluasi Perangkat Daerah	85 persen	Capaian Kinerja Perencanaan dan Evaluasi Perangkat Daerah	85 persen		<b>56.100.000,00</b>	
4	02	01	2.01	0001	Penyusunan Dokumen Perencanaan Perangkat Daerah			Jumlah Dokumen Perencanaan Perangkat Daerah	5 Dokumen			- Semua Kecamatan, Semua Kelurahan	28.050.000,00	

Kode					Program / Kegiatan	Sasaran Program		Sasaran Kegiatan				Lokasi Kegiatan	Plafon Anggaran Sementara (Rp.)	Keterangan
						Indikator Kinerja	Target	Output Kegiatan	Target	Outcome Kegiatan	Target			
4	02	01	2.01	0007	Evaluasi Kinerja Perangkat Daerah			Jumlah Laporan Evaluasi Kinerja Perangkat Daerah	6 Laporan			- Semua Kecamatan, Semua Kelurahan	28.050.000,00	
<b>4</b>	<b>02</b>	<b>01</b>	<b>2.02</b>		<b>Administrasi Keuangan Perangkat Daerah</b>			Capaian Kinerja Pengelolaan Administrasi Keuangan Perangkat Daerah	85 persen	Capaian Kinerja Pengelolaan Administrasi Keuangan Perangkat Daerah	85 persen		<b>6.315.172.741,00</b>	
4	02	01	2.02	0001	Penyediaan Gaji dan Tunjangan ASN			Jumlah Orang yang Menerima Gaji dan Tunjangan ASN	39.00 Orang/bulan			- Semua Kecamatan, Semua Kelurahan	6.153.502.741,00	
4	02	01	2.02	0002	Penyediaan Administrasi Pelaksanaan Tugas ASN			Jumlah Dokumen Hasil Penyediaan Administrasi Pelaksanaan Tugas ASN	12 Dokumen			- Semua Kecamatan, Semua Kelurahan	133.620.000,00	
4	02	01	2.02	0007	Koordinasi dan Penyusunan Laporan Keuangan Bulanan/ Triwulanan/ Semesteran SKPD			Jumlah Laporan Keuangan Bulanan/ Triwulanan/ Semesteran SKPD dan Laporan Koordinasi Penyusunan Laporan Keuangan Bulanan/Triwulanan/Semesteran SKPD	21 Laporan			- Semua Kecamatan, Semua Kelurahan	28.050.000,00	
<b>4</b>	<b>02</b>	<b>01</b>	<b>2.05</b>		<b>Administrasi Kepegawaian Perangkat Daerah</b>			Capaian Kinerja Pengelolaan Administrasi Kepegawaian Perangkat Daerah	85 persen	Capaian Kinerja Pengelolaan Administrasi Kepegawaian Perangkat Daerah	85 persen		<b>268.750.000,00</b>	
4	02	01	2.05	0009	Pendidikan dan Pelatihan Pegawai Berdasarkan Tugas dan Fungsi			Jumlah Pegawai Berdasarkan Tugas dan Fungsi yang Mengikuti Pendidikan dan Pelatihan	40 Orang			- Semua Kecamatan, Semua Kelurahan	268.750.000,00	
<b>4</b>	<b>02</b>	<b>01</b>	<b>2.06</b>		<b>Administrasi Umum Perangkat Daerah</b>			Capaian Kinerja Pengelolaan Administrasi Umum Perangkat Daerah	85 persen	Capaian Kinerja Pengelolaan Administrasi Umum Perangkat Daerah	85 persen		<b>1.952.574.865,00</b>	
4	02	01	2.06	0002	Penyediaan Peralatan dan Perlengkapan Kantor			Jumlah Paket Peralatan dan Perlengkapan Kantor yang Disediakan	7 Paket			- Semua Kecamatan, Semua Kelurahan	492.126.665,00	
4	02	01	2.06	0005	Penyediaan Barang Cetak dan Penggandaan			Jumlah Paket Barang Cetak dan Penggandaan yang Disediakan	2 Paket			- Semua Kecamatan, Semua Kelurahan	98.550.000,00	
4	02	01	2.06	0006	Penyediaan Bahan Bacaan dan Peraturan Perundang-undangan			Jumlah Dokumen Bahan Bacaan dan Peraturan Perundang-Undangan yang Disediakan	2 Dokumen			- Semua Kecamatan, Semua Kelurahan	70.000.000,00	

Kode					Program / Kegiatan	Sasaran Program		Sasaran Kegiatan				Lokasi Kegiatan	Plafon Anggaran Sementara (Rp.)	Keterangan
						Indikator Kinerja	Target	Output Kegiatan	Target	Outcome Kegiatan	Target			
4	02	01	2.06	0008	Fasilitas Kunjungan Tamu			Jumlah Laporan Fasilitas Kunjungan Tamu	12 Laporan			- Semua Kecamatan, Semua Kelurahan	140.000.000,00	
4	02	01	2.06	0009	Penyelenggaraan Rapat Koordinasi dan Konsultasi SKPD			Jumlah Laporan Penyelenggaraan Rapat Koordinasi dan Konsultasi SKPD	12 Laporan			- Semua Kecamatan, Semua Kelurahan	1.142.548.200,00	
4	02	01	2.06	0010	Penatausahaan Arsip Dinamis pada SKPD			Jumlah Dokumen Penatausahaan Arsip Dinamis pada SKPD	12 Dokumen			- Semua Kecamatan, Semua Kelurahan	9.350.000,00	
<b>4</b>	<b>02</b>	<b>01</b>	<b>2.08</b>		<b>Penyediaan Jasa Penunjang Urusan Pemerintahan Daerah</b>			Capaian Kinerja Penyediaan Jasa Penunjang Urusan Pemerintah Daerah	85 persen	Capaian Kinerja Penyediaan Jasa Penunjang Urusan Pemerintah Daerah	85 persen		<b>1.252.409.788,00</b>	
4	02	01	2.08	0001	Penyediaan Jasa Surat Menyurat			Jumlah Laporan Penyediaan Jasa Surat Menyurat	12 Laporan			- Semua Kecamatan, Semua Kelurahan	18.000.000,00	
4	02	01	2.08	0002	Penyediaan Jasa Komunikasi, Sumber Daya Air dan Listrik			Jumlah Laporan Penyediaan Jasa Komunikasi, Sumber Daya Air dan Listrik yang Disediakan	12 Laporan			- Semua Kecamatan, Semua Kelurahan	18.000.000,00	
4	02	01	2.08	0003	Penyediaan Jasa Peralatan dan Perlengkapan Kantor			Jumlah Laporan Penyediaan Jasa Peralatan dan Perlengkapan Kantor yang Disediakan	12 Laporan			- Semua Kecamatan, Semua Kelurahan	173.850.000,00	
4	02	01	2.08	0004	Penyediaan Jasa Pelayanan Umum Kantor			Jumlah Laporan Penyediaan Jasa Pelayanan Umum Kantor yang Disediakan	12 Laporan			- Semua Kecamatan, Semua Kelurahan	1.042.559.788,00	
<b>4</b>	<b>02</b>	<b>01</b>	<b>2.09</b>		<b>Pemeliharaan Barang Milik Daerah Penunjang Urusan Pemerintahan Daerah</b>			Capaian Kinerja Pemeliharaan Barang Milik Daerah Penunjang Urusan Pemerintah Daerah	85 persen	Capaian Kinerja Pemeliharaan Barang Milik Daerah Penunjang Urusan Pemerintah Daerah	85 persen		<b>1.817.213.530,00</b>	
4	02	01	2.09	0001	Penyediaan Jasa Pemeliharaan, Biaya Pemeliharaan, dan Pajak Kendaraan Perorangan Dinas atau Kendaraan Dinas Jabatan			Jumlah Kendaraan Perorangan Dinas atau Kendaraan Dinas Jabatan yang Dipelihara dan dibayarkan Pajaknya	4 Unit			- Semua Kecamatan, Semua Kelurahan	350.000.000,00	
4	02	01	2.09	0002	Penyediaan Jasa Pemeliharaan, Biaya Pemeliharaan, Pajak dan Perizinan Kendaraan Dinas Operasional atau Lapangan			Jumlah Kendaraan Dinas Operasional atau Lapangan yang Dipelihara dan dibayarkan Pajak dan Perizinannya	41 Unit			- Semua Kecamatan, Semua Kelurahan	538.627.000,00	

Kode					Program / Kegiatan	Sasaran Program		Sasaran Kegiatan				Lokasi Kegiatan	Plafon Anggaran Sementara (Rp.)	Keterangan
						Indikator Kinerja	Target	Output Kegiatan	Target	Outcome Kegiatan	Target			
4	02	01	2.09	0006	Pemeliharaan Peralatan dan Mesin Lainnya			Jumlah Peralatan dan Mesin Lainnya yang Dipelihara	20 Unit			- Semua Kecamatan, Semua Kelurahan	26.412.800,00	
4	02	01	2.09	0010	Pemeliharaan/Rehabilitasi Sarana dan Prasarana Gedung Kantor atau Bangunan Lainnya			Jumlah Sarana dan Prasarana Gedung Kantor atau Bangunan Lainnya yang Dipelihara/Direhabilitasi	6 Unit			- Semua Kecamatan, Semua Kelurahan	902.173.730,00	
4	02	01	2.15		<b>Layanan Keuangan dan Kesejahteraan DPRD</b>			Capaian Kinerja Layanan Keuangan dan Kesejahteraan DPRD	85 persen	Capaian Kinerja Layanan Keuangan dan Kesejahteraan DPRD	85 persen		<b>25.085.443.592,00</b>	
4	02	01	2.15	0001	Penyelenggaraan Administrasi Keuangan DPRD			Jumlah Anggota DPRD yang Menerima Hak Keuangan DPRD	45 Orang/ Bulan			- Semua Kecamatan, Semua Kelurahan	24.477.943.592,00	
4	02	01	2.15	0002	Penyediaan Pakaian Dinas dan Atribut DPRD			Jumlah Paket Pakaian Dinas dan Atribut DPRD yang Disediakan	5 Paket			- Semua Kecamatan, Semua Kelurahan	540.000.000,00	
4	02	01	2.15	0003	Pelaksanaan Medical Check Up DPRD			Jumlah Orang yang Mengikuti Medical Check Up DPRD	45 Orang			- Semua Kecamatan, Semua Kelurahan	67.500.000,00	
4	02	01	2.16		<b>Layanan Administrasi DPRD</b>			Capaian Kinerja Pengelolaan Layanan Administrasi DPRD	85 persen	Capaian Kinerja Pengelolaan Layanan Administrasi DPRD	85 persen		<b>584.831.920,00</b>	
4	02	01	2.16	0003	Fasilitasi Rapat Koordinasi dan Konsultasi DPRD			Jumlah Laporan Hasil Fasilitasi Rapat Koordinasi dan Konsultasi DPRD	6 Laporan			- Semua Kecamatan, Semua Kelurahan	584.831.920,00	
4	02	02			<b>PROGRAM DUKUNGAN PELAKSANAAN TUGAS DAN FUNGSI DPRD</b>	Persentase Raperda yang Dibahas Bersama	86 persen						<b>11.974.391.480,00</b>	
4	02	02	2.01		<b>Pembentukan Peraturan Daerah dan Peraturan DPRD</b>			Capaian Kinerja Pengelolaan Peraturan Daerah dan Peraturan DPRD	85 persen	Capaian Kinerja Pengelolaan Peraturan Daerah dan Peraturan DPRD	85 persen		<b>2.548.212.500,00</b>	
4	02	02	2.01	0001	Penyusunan dan Pembahasan Program Pembentukan Peraturan Daerah			Jumlah Dokumen Hasil Penyusunan dan Pembahasan Program Pembentukan Peraturan Daerah	3 Dokumen			- Semua Kecamatan, Semua Kelurahan	1.100.000.000,00	
4	02	02	2.01	0002	Pembahasan Rancangan Peraturan Daerah			Jumlah Dokumen Hasil Pembahasan Rancangan Peraturan Daerah	4 Dokumen			- Semua Kecamatan, Semua Kelurahan	1.350.000.000,00	

Kode					Program / Kegiatan	Sasaran Program		Sasaran Kegiatan				Lokasi Kegiatan	Plafon Anggaran Sementara (Rp.)	Keterangan
						Indikator Kinerja	Target	Output Kegiatan	Target	Outcome Kegiatan	Target			
4	02	02	2.01	0003	Penyelenggaraan Kajian Perundang-Undangan			Jumlah Dokumen Kajian Perundang-Undangan	3 Dokumen			- Semua Kecamatan, Semua Kelurahan	23.212.500,00	
4	02	02	2.01	0004	Fasilitasi Penyusunan Penjelasan/Keterangan Naskah Akademik			Jumlah Dokumen Hasil Penyusunan Penjelasan atau Keterangan dan/atau Naskah Akademik yang Difasilitasi	2 Dokumen			- Semua Kecamatan, Semua Kelurahan	75.000.000,00	
<b>4</b>	<b>02</b>	<b>02</b>	<b>2.02</b>		<b>Pembahasan Kebijakan Anggaran</b>			Capaian Kinerja Pembahasan Kebijakan Anggaran	85 persen	Capaian Kinerja Pembahasan Kebijakan Anggaran	85 persen		<b>1.025.000.000,00</b>	
4	02	02	2.02	0003	Pembahasan APBD			Jumlah Dokumen Hasil Pembahasan APBD	4 Dokumen			- Semua Kecamatan, Semua Kelurahan	1.025.000.000,00	
<b>4</b>	<b>02</b>	<b>02</b>	<b>2.03</b>		<b>Pengawasan Penyelenggaraan Pemerintahan</b>			Capaian Kinerja Pengawasan Penyelenggaraan Pemerintahan	85 persen	Capaian Kinerja Pengawasan Penyelenggaraan Pemerintahan	85 persen		<b>1.625.000.000,00</b>	
4	02	02	2.03	0007	Pengawasan Penggunaan Anggaran			Jumlah Dokumen Hasil Pengawasan Penggunaan Anggaran	8 Dokumen			- Semua Kecamatan, Semua Kelurahan	1.625.000.000,00	
<b>4</b>	<b>02</b>	<b>02</b>	<b>2.04</b>		<b>Peningkatan Kapasitas DPRD</b>			Capaian Kinerja Pengelolaan Peningkatan Kapasitas DPRD	85 persen	Capaian Kinerja Pengelolaan Peningkatan Kapasitas DPRD	85 persen		<b>2.775.770.480,00</b>	
4	02	02	2.04	0002	Pendalaman Tugas DPRD			Jumlah Dokumen Hasil Pendalaman Tugas DPRD	3 Dokumen			- Semua Kecamatan, Semua Kelurahan	1.334.182.980,00	
4	02	02	2.04	0004	Penyediaan Kelompok Pakar dan Tim Ahli			Jumlah Orang dalam Kelompok Pakar dan Tim Ahli	42 Orang			- Semua Kecamatan, Semua Kelurahan	211.175.000,00	
4	02	02	2.04	0005	Penyediaan Tenaga Ahli Fraksi			Jumlah Tenaga Ahli Fraksi	96 Orang			- Semua Kecamatan, Semua Kelurahan	259.175.000,00	
4	02	02	2.04	0006	Penyelenggaraan Hubungan Masyarakat			Jumlah Dokumen Hasil Penyelenggaraan Hubungan Masyarakat	130 Dokumen			- Semua Kecamatan, Semua Kelurahan	971.237.500,00	

Kode					Program / Kegiatan	Sasaran Program		Sasaran Kegiatan				Lokasi Kegiatan	Plafon Anggaran Sementara (Rp.)	Keterangan
						Indikator Kinerja	Target	Output Kegiatan	Target	Outcome Kegiatan	Target			
4	02	02	2.05		<b>Penyerapan dan Penghimpunan Aspirasi Masyarakat</b>			Capaian Kinerja Pengelolaan Aspirasi Masyarakat	85 persen	Capaian Kinerja Pengelolaan Aspirasi Masyarakat	85 persen		<b>1.461.275.000,00</b>	
4	02	02	2.05	0003	Pelaksanaan Reses			Jumah Dokumen Hasil Pelaksanaan Reses	3 Dokumen			- Semua Kecamatan, Semua Kelurahan	1.461.275.000,00	
4	02	02	2.06		<b>Pelaksanaan dan Pengawasan Kode Etik DPRD</b>			Capaian Kinerja Pengelolaan Kode Etik DPRD	85 persen	Capaian Kinerja Pengelolaan Kode Etik DPRD	85 persen		<b>200.250.000,00</b>	
4	02	02	2.06	0002	Pengawasan Kode Etik DPRD			Jumlah Laporan Hasil Pengawasan Kode Etik DPRD	1 Laporan			- Semua Kecamatan, Semua Kelurahan	200.250.000,00	
4	02	02	2.08		<b>Fasilitasi Tugas DPRD</b>			Capaian Kinerja Pengelolaan Fasilitasi Tugas DPRD	85 persen	Capaian Kinerja Pengelolaan Fasilitasi Tugas DPRD	85 persen		<b>2.338.883.500,00</b>	
4	02	02	2.08	0001	Koordinasi dan Konsultasi Pelaksanaan Tugas DPRD			Jumlah Dokumen Hasil Koordinasi dan Konsultasi Pelaksanaan Tugas DPRD	15 Dokumen			- Semua Kecamatan, Semua Kelurahan	1.511.921.000,00	
4	02	02	2.08	0002	Penyusunan Laporan Kinerja DPRD			Jumlah Laporan Fraksi, Alat Kelengkapan dan Kinerja DPRD yang Disusun	1 Laporan			- Semua Kecamatan, Semua Kelurahan	145.139.000,00	
4	02	02	2.08	0003	Fasilitasi Pelaksanaan Tugas Badan Musyawarah			Jumlah Dokumen Hasil Fasilitasi Pelaksanaan Tugas Badan Musyawarah	1 Dokumen			- Semua Kecamatan, Semua Kelurahan	330.000.000,00	
4	02	02	2.08	0004	Fasilitasi Tugas Pimpinan DPRD			Jumlah Dokumen Hasil Fasilitasi Tugas Pimpinan DPRD	30 Dokumen			- Semua Kecamatan, Semua Kelurahan	351.823.500,00	
<b>5.01.5.05.0.00.01.0000 Badan Perencanaan Pembangunan Daerah</b>														
<b>5.01.5.05.0.00.01.0000 Badan Perencanaan Pembangunan Daerah</b>														
2	22	08			<b>PROGRAM PENYELENGGARAAN KEISTIMEWAAN YOGYAKARTA URUSAN KEBUDAYAAN</b>	Capaian Tingkat Pelestarian Situs Warisan Geologi (Geoheritage)	50 %						<b>268.936.800,00</b>	
2	22	08	5.02		<b>Pelestarian Cagar Budaya dan Warisan Budaya</b>			Capaian luasan yang terkonservasi di dalam zona inti	50 %	Capaian luasan yang terkonservasi di dalam zona inti	50 %		<b>268.936.800,00</b>	
2	22	08	5.02	0001	Tata Kelola Cagar Budaya dan Warisan Budaya			Jumlah Objek Cagar Budaya dan Warisan Budaya yang Dikelola	2 Objek			- Semua Kecamatan, Semua Kelurahan	268.936.800,00	

Kode					Program / Kegiatan	Sasaran Program		Sasaran Kegiatan				Lokasi Kegiatan	Plafon Anggaran Sementara (Rp.)	Keterangan
						Indikator Kinerja	Target	Output Kegiatan	Target	Outcome Kegiatan	Target			
4	01	04			<b>PROGRAM PENYELENGGARAAN KEISTIMEWAAN YOGYAKARTA URUSAN KELEMBAGAAN DAN KETATALAKSANAAN</b>	Persentase Perencanaan dan Pengendalian Urusan Keistimewaan yang Berkualitas	100 %						<b>700.000.000,00</b>	
4	01	04	5.06		<b>Perencanaan dan Pengendalian Pelaksanaan Kegiatan Keistimewaan</b>			Persentase capaian kinerja perencanaan dan pengendalian pelaksanaan kegiatan keistimewaan	100 %	Persentase capaian kinerja perencanaan dan pengendalian pelaksanaan kegiatan keistimewaan	100 %		<b>700.000.000,00</b>	
4	01	04	5.06	0001	Penyusunan Rencana Program dan Kegiatan Keistimewaan			Jumlah Program dan Kegiatan Keistimewaan yang Disusun	5.00 Dokumen			- Semua Kecamatan, Semua Kelurahan	500.000.000,00	
4	01	04	5.06	0002	Monitoring dan Evaluasi Pelaksanaan Dana Keistimewaan			Jumlah Laporan Hasil Monitoring dan Evaluasi Pelaksanaan Dana Keistimewaan Se-DIY	7.00 Laporan			- Semua Kecamatan, Semua Kelurahan	200.000.000,00	
5	01	01			<b>PROGRAM PENUNJANG URUSAN PEMERINTAHAN DAERAH KABUPATEN/KOTA</b>	Capaian Nilai Akuntabilitas Kinerja Instansi Pemerintah (AKIP)	86,5 Angka						<b>9.250.319.673,00</b>	
5	01	01	2.01		<b>Perencanaan, Penganggaran, dan Evaluasi Kinerja Perangkat Daerah</b>			Capaian Kinerja Perencanaan dan Evaluasi Perangkat Daerah	100 %	Capaian Kinerja Perencanaan dan Evaluasi Perangkat Daerah	100 %		<b>69.250.000,00</b>	
5	01	01	2.01	0001	Penyusunan Dokumen Perencanaan Perangkat Daerah			Jumlah Dokumen Perencanaan Perangkat Daerah	6 Dokumen			- Semua Kecamatan, Semua Kelurahan	62.425.000,00	
5	01	01	2.01	0007	Evaluasi Kinerja Perangkat Daerah			Jumlah Laporan Evaluasi Kinerja Perangkat Daerah	3 Laporan			- Semua Kecamatan, Semua Kelurahan	6.825.000,00	
5	01	01	2.02		<b>Administrasi Keuangan Perangkat Daerah</b>			Capaian Kinerja Pengelolaan Administrasi Keuangan	100 %	Capaian Kinerja Pengelolaan Administrasi Keuangan	100 %		<b>8.065.424.981,00</b>	
5	01	01	2.02	0001	Penyediaan Gaji dan Tunjangan ASN			Jumlah Orang yang Menerima Gaji dan Tunjangan ASN	51 Orang/bulan			- Semua Kecamatan, Semua Kelurahan	7.926.664.981,00	
5	01	01	2.02	0002	Penyediaan Administrasi Pelaksanaan Tugas ASN			Jumlah Dokumen Hasil Penyediaan Administrasi Pelaksanaan Tugas ASN	12 Dokumen			- Semua Kecamatan, Semua Kelurahan	135.960.000,00	

Kode					Program / Kegiatan	Sasaran Program		Sasaran Kegiatan				Lokasi Kegiatan	Plafon Anggaran Sementara (Rp.)	Keterangan
						Indikator Kinerja	Target	Output Kegiatan	Target	Outcome Kegiatan	Target			
5	01	01	2.02	0007	Koordinasi dan Penyusunan Laporan Keuangan Bulanan/ Triwulanan/ Semesteran SKPD			Jumlah Laporan Keuangan Bulanan/ Triwulanan/ Semesteran SKPD dan Laporan Koordinasi Penyusunan Laporan Keuangan Bulanan/Triwulanan/Semesteran SKPD	2 Laporan			- Semua Kecamatan, Semua Kelurahan	2.800.000,00	
<b>5</b>	<b>01</b>	<b>01</b>	<b>2.05</b>		<b>Administrasi Kepegawaian Perangkat Daerah</b>			Capaian Kinerja Pengelolaan Administrasi Kepegawaian	100 %	Capaian Kinerja Pengelolaan Administrasi Kepegawaian	100 %		<b>26.725.000,00</b>	
5	01	01	2.05	0005	Monitoring, Evaluasi, dan Penilaian Kinerja Pegawai			Jumlah Dokumen Monitoring, Evaluasi, dan Penilaian Kinerja Pegawai	3 Dokumen			- Semua Kecamatan, Semua Kelurahan	26.725.000,00	
<b>5</b>	<b>01</b>	<b>01</b>	<b>2.06</b>		<b>Administrasi Umum Perangkat Daerah</b>			Capaian Kinerja Pengelolaan Administrasi Umum	100 %	Capaian Kinerja Pengelolaan Administrasi Umum	100 %		<b>604.965.650,00</b>	
5	01	01	2.06	0001	Penyediaan Komponen Instalasi Listrik/Penerangan Bangunan Kantor			Jumlah Paket Komponen Instalasi Listrik/Penerangan Bangunan Kantor yang Disediakan	6 Paket			- Semua Kecamatan, Semua Kelurahan	5.440.835,00	
5	01	01	2.06	0002	Penyediaan Peralatan dan Perlengkapan Kantor			Jumlah Paket Peralatan dan Perlengkapan Kantor yang Disediakan	8 Paket			- Semua Kecamatan, Semua Kelurahan	198.331.915,00	
5	01	01	2.06	0003	Penyediaan Peralatan Rumah Tangga			Jumlah Paket Peralatan Rumah Tangga yang Disediakan	4 Paket			- Semua Kecamatan, Semua Kelurahan	16.706.900,00	
5	01	01	2.06	0005	Penyediaan Barang Cetak dan Penggandaan			Jumlah Paket Barang Cetak dan Penggandaan yang Disediakan	4 Paket			- Semua Kecamatan, Semua Kelurahan	13.705.000,00	
5	01	01	2.06	0006	Penyediaan Bahan Bacaan dan Peraturan Perundang-undangan			Jumlah Dokumen Bahan Bacaan dan Peraturan Perundang-Undangan yang Disediakan	12.00 Dokumen			- Semua Kecamatan, Semua Kelurahan	2.400.000,00	
5	01	01	2.06	0008	Fasilitasi Kunjungan Tamu			Jumlah Laporan Fasilitasi Kunjungan Tamu	15 Laporan			- Semua Kecamatan, Semua Kelurahan	12.500.000,00	
5	01	01	2.06	0009	Penyelenggaraan Rapat Koordinasi dan Konsultasi SKPD			Jumlah Laporan Penyelenggaraan Rapat Koordinasi dan Konsultasi SKPD	101.00 Laporan			- Semua Kecamatan, Semua Kelurahan	348.376.000,00	



Kode					Program / Kegiatan	Sasaran Program		Sasaran Kegiatan				Lokasi Kegiatan	Plafon Anggaran Sementara (Rp.)	Keterangan
						Indikator Kinerja	Target	Output Kegiatan	Target	Outcome Kegiatan	Target			
5	01	01	2.06	0010	Penatausahaan Arsip Dinamis pada SKPD			Jumlah Dokumen Penatausahaan Arsip Dinamis pada SKPD	1 Dokumen			- Semua Kecamatan, Semua Kelurahan	2.505.000,00	
5	01	01	2.06	0011	Dukungan Pelaksanaan Sistem Pemerintahan Berbasis Elektronik pada SKPD			Jumlah Dokumen Dukungan Pelaksanaan Sistem Pemerintahan Berbasis Elektronik pada SKPD	1 Dokumen			- Semua Kecamatan, Semua Kelurahan	5.000.000,00	
<b>5</b>	<b>01</b>	<b>01</b>	<b>2.08</b>		<b>Penyediaan Jasa Penunjang Urusan Pemerintahan Daerah</b>			Capaian Kinerja Penyediaan Jasa Penunjang Urusan Pemerintahan Daerah	100 %	Capaian Kinerja Penyediaan Jasa Penunjang Urusan Pemerintahan Daerah	100 %		<b>266.844.112,00</b>	
5	01	01	2.08	0001	Penyediaan Jasa Surat Menyurat			Jumlah Laporan Penyediaan Jasa Surat Menyurat	1 Laporan			- Semua Kecamatan, Semua Kelurahan	400.000,00	
5	01	01	2.08	0002	Penyediaan Jasa Komunikasi, Sumber Daya Air dan Listrik			Jumlah Laporan Penyediaan Jasa Komunikasi, Sumber Daya Air dan Listrik yang Disediakan	12 Laporan			- Semua Kecamatan, Semua Kelurahan	9.990.000,00	
5	01	01	2.08	0003	Penyediaan Jasa Peralatan dan Perlengkapan Kantor			Jumlah Laporan Penyediaan Jasa Peralatan dan Perlengkapan Kantor yang Disediakan	4 Laporan			- Semua Kecamatan, Semua Kelurahan	55.000.000,00	
5	01	01	2.08	0004	Penyediaan Jasa Pelayanan Umum Kantor			Jumlah Laporan Penyediaan Jasa Pelayanan Umum Kantor yang Disediakan	72 Laporan			- Semua Kecamatan, Semua Kelurahan	201.454.112,00	
<b>5</b>	<b>01</b>	<b>01</b>	<b>2.09</b>		<b>Pemeliharaan Barang Milik Daerah Penunjang Urusan Pemerintahan Daerah</b>			Capaian Kinerja Pemeliharaan Barang Milik Daerah Penunjang Urusan Pemerintahan Daerah	100 %	Capaian Kinerja Pemeliharaan Barang Milik Daerah Penunjang Urusan Pemerintahan Daerah	100 %		<b>217.109.930,00</b>	
5	01	01	2.09	0001	Penyediaan Jasa Pemeliharaan, Biaya Pemeliharaan, dan Pajak Kendaraan Perorangan Dinas atau Kendaraan Dinas Jabatan			Jumlah Kendaraan Perorangan Dinas atau Kendaraan Dinas Jabatan yang Dipelihara dan dibayarkan Pajaknya	29 Unit			- Semua Kecamatan, Semua Kelurahan	156.443.800,00	
5	01	01	2.09	0009	Pemeliharaan/Rehabilitasi Gedung Kantor dan Bangunan Lainnya			Jumlah Gedung Kantor dan Bangunan Lainnya yang Dipelihara/Direhabilitasi	1 Unit			- Semua Kecamatan, Semua Kelurahan	60.666.130,00	
<b>5</b>	<b>01</b>	<b>02</b>			<b>PROGRAM PERENCANAAN, PENGENDALIAN DAN EVALUASI PEMBANGUNAN DAERAH</b>	Persentase kesesuaian substansi evaluasi kebijakan perencanaan pembangunan daerah tahunan (RKPD)	100 %						<b>2.490.448.880,00</b>	

Kode					Program / Kegiatan	Sasaran Program		Sasaran Kegiatan				Lokasi Kegiatan	Plafon Anggaran Sementara (Rp.)	Keterangan
						Indikator Kinerja	Target	Output Kegiatan	Target	Outcome Kegiatan	Target			
5	01	02	2.01		<b>Penyusunan Perencanaan dan Pendanaan</b>			Persentase hasil penyusunan dokumen perencanaan pembangunan daerah yang telah ditetapkan dengan perkada/perda	100 %	Persentase hasil penyusunan dokumen perencanaan pembangunan daerah yang telah ditetapkan dengan perkada/perda	100 %		<b>1.747.669.020,00</b>	
5	01	02	2.01	0003	Pelaksanaan Konsultasi Publik			Jumlah Berita Acara Konsultasi Publik	1 Berita Acara			- Semua Kecamatan, Semua Kelurahan	27.500.000,00	
5	01	02	2.01	0004	Koordinasi Pelaksanaan Forum Perangkat Daerah/Lintas Perangkat Daerah			Jumlah Berita Acara Forum Perangkat Daerah/Lintas Perangkat Daerah	1 Berita Acara			- Semua Kecamatan, Semua Kelurahan	8.750.000,00	
5	01	02	2.01	0005	Pelaksanaan Musrenbang Kabupaten/Kota			Jumlah Berita Acara Musrenbang Kabupaten/Kota	1 Berita Acara			- Semua Kecamatan, Semua Kelurahan	66.250.000,00	
5	01	02	2.01	0006	Penyiapan Bahan Koordinasi Musrenbang Kecamatan			Jumlah Usulan yang Terverifikasi oleh Kecamatan	1 Usulan			- Semua Kecamatan, Semua Kelurahan	43.822.500,00	
5	01	02	2.01	0007	Koordinasi Penyusunan dan Penetapan Dokumen Perencanaan Pembangunan Daerah Kabupaten/Kota			Jumlah Dokumen Perencanaan Pembangunan Daerah Kabupaten/Kota yang Ditetapkan (RPJPD/RPJMD/RKPD)	6 Dokumen			- Semua Kecamatan, Semua Kelurahan	1.601.346.520,00	
5	01	02	2.02		<b>Analisis Data dan Informasi Pemerintahan Daerah Bidang Perencanaan Pembangunan Daerah</b>			Persentase ketersediaan data dan informasi perencanaan	100 %	Persentase ketersediaan data dan informasi perencanaan	100 %		<b>131.560.000,00</b>	
5	01	02	2.02	0001	Analisis Data dan Informasi Perencanaan Pembangunan Daerah			Jumlah Dokumen Hasil Analisis Data untuk Penyusunan Kebijakan Perencanaan Pembangunan Daerah (Semua Perencanaan Pembangunan Daerah)	1 Dokumen			- Semua Kecamatan, Semua Kelurahan	90.285.000,00	
5	01	02	2.02	0003	Penyusunan Profil Pembangunan Daerah Kabupaten/Kota			Jumlah Buku Profil Pembangunan Daerah yang Diterbitkan	1 Buku			- Semua Kecamatan, Semua Kelurahan	41.275.000,00	
5	01	02	2.03		<b>Pengendalian, Evaluasi dan Pelaporan Bidang Perencanaan Pembangunan Daerah</b>			Persentase Dokumen Perencanaan dan dokumen perangkat daerah yang dikendalikan dan dievaluasi	100 %	Persentase Dokumen Perencanaan dan dokumen perangkat daerah yang dikendalikan dan dievaluasi	100 %		<b>611.219.860,00</b>	

Kode					Program / Kegiatan	Sasaran Program		Sasaran Kegiatan				Lokasi Kegiatan	Plafon Anggaran Sementara (Rp.)	Keterangan
						Indikator Kinerja	Target	Output Kegiatan	Target	Outcome Kegiatan	Target			
5	01	02	2.03	0001	Koordinasi Pengendalian Perencanaan dan Pelaksanaan Pembangunan Daerah di Kabupaten/Kota			Jumlah Laporan Hasil Pengendalian Perencanaan dan Pelaksanaan Pembangunan	3 Laporan			- Semua Kecamatan, Semua Kelurahan	483.695.860,00	
5	01	02	2.03	0003	Monitoring, Evaluasi dan Penyusunan Laporan Berkala Pelaksanaan Pembangunan Daerah			Jumlah Laporan Hasil Evaluasi Kinerja Pembangunan Daerah	5,00 Laporan			- Semua Kecamatan, Semua Kelurahan	127.524.000,00	
5	01	03			<b>PROGRAM KOORDINASI DAN SINKRONISASI PERENCANAAN PEMBANGUNAN DAERAH</b>	Persentase kesesuaian sub kegiatan Renja PD dengan Renstra PD bidang pemerintahan dan pembangunan manusia	100 %						<b>1.611.761.110,00</b>	
5	01	03	2.01		<b>Koordinasi Perencanaan Bidang Pemerintahan dan Pembangunan Manusia</b>			Cakupan dokumen perencanaan pada bidang pemerintahan dan pembangunan manusia	100 %	Cakupan dokumen perencanaan pada bidang pemerintahan dan pembangunan manusia	100 %		<b>468.317.860,00</b>	
5	01	03	2.01	0002	Asistensi Penyusunan Dokumen Perencanaan Pembangunan Perangkat Daerah Bidang Pemerintahan			Jumlah Laporan Hasil Asistensi Penyusunan Dokumen Perencanaan Pembangunan Perangkat Daerah Bidang Pemerintahan	1 Laporan			- Semua Kecamatan, Semua Kelurahan	15.257.500,00	
5	01	03	2.01	0004	Koordinasi Pelaksanaan Sinergitas dan Harmonisasi Perencanaan Pembangunan Daerah Bidang Pemerintahan			Jumlah Laporan Hasil Sinkronisasi Renstra/Renja dengan RKPD/RPJMD pada Bidang Pemerintahan	1 Laporan			- Semua Kecamatan, Semua Kelurahan	195.930.360,00	
5	01	03	2.01	0006	Asistensi Penyusunan Dokumen Perencanaan Pembangunan Perangkat Daerah Bidang Pembangunan Manusia			Jumlah Laporan Hasil Asistensi Penyusunan Dokumen Perencanaan Pembangunan Perangkat Daerah Bidang Pembangunan Manusia	1 Laporan			- Semua Kecamatan, Semua Kelurahan	12.325.000,00	
5	01	03	2.01	0008	Koordinasi Pelaksanaan Sinergitas dan Harmonisasi Perencanaan Pembangunan Daerah Bidang Pembangunan Manusia			Jumlah Laporan Hasil Sinkronisasi Renstra/Renja dengan RKPD/RPJMD pada Bidang Pembangunan Manusia	1 Laporan			- Semua Kecamatan, Semua Kelurahan	244.805.000,00	
5	01	03	2.02		<b>Koordinasi Perencanaan Bidang Perekonomian dan SDA (Sumber Daya Alam)</b>			Cakupan dokumen perencanaan pada bidang perekonomian dan SDA	100 %	Cakupan dokumen perencanaan pada bidang perekonomian dan SDA	100 %		<b>588.719.520,00</b>	
5	01	03	2.02	0002	Asistensi Penyusunan Dokumen Perencanaan Pembangunan Perangkat Daerah Bidang Perekonomian			Jumlah Laporan Hasil Asistensi Penyusunan Dokumen Perencanaan Pembangunan Perangkat Daerah Bidang Perekonomian	1 Laporan			- Semua Kecamatan, Semua Kelurahan	8.670.000,00	

Kode					Program / Kegiatan	Sasaran Program		Sasaran Kegiatan				Lokasi Kegiatan	Plafon Anggaran Sementara (Rp.)	Keterangan
						Indikator Kinerja	Target	Output Kegiatan	Target	Outcome Kegiatan	Target			
5	01	03	2.02	0004	Koordinasi Pelaksanaan Sinergitas dan Harmonisasi Perencanaan Pembangunan Daerah Bidang Perekonomian			Jumlah Laporan Hasil Sinkronisasi Renstra/Renja dengan RKPD/RPJMD pada Bidang Perekonomian	3 Laporan			- Semua Kecamatan, Semua Kelurahan	378.840.000,00	
5	01	03	2.02	0006	Asistensi Penyusunan Dokumen Perencanaan Pembangunan Perangkat Daerah Bidang SDA			Jumlah Laporan Hasil Asistensi Penyusunan Dokumen Perencanaan Pembangunan Perangkat Daerah Bidang SDA	1 Laporan			- Semua Kecamatan, Semua Kelurahan	8.925.000,00	
5	01	03	2.02	0008	Koordinasi Pelaksanaan Sinergitas dan Harmonisasi Perencanaan Pembangunan Daerah Bidang SDA			Jumlah Laporan Hasil Sinkronisasi Renstra/Renja dengan RKPD/RPJMD pada Bidang SDA	1 Laporan			- Semua Kecamatan, Semua Kelurahan	192.284.520,00	
5	01	03	2.03		<b>Koordinasi Perencanaan Bidang Infrastruktur dan Kewilayahan</b>			Cakupan dokumen perencanaan pada bidang Infrastruktur dan Kewilayahan	100 %	Cakupan dokumen perencanaan pada bidang Infrastruktur dan Kewilayahan	100 %		<b>554.723.730,00</b>	
5	01	03	2.03	0002	Asistensi Penyusunan Dokumen Perencanaan Pembangunan Perangkat Daerah Bidang Infrastruktur			Jumlah Laporan Hasil Asistensi Penyusunan Dokumen Perencanaan Pembangunan Perangkat Daerah Bidang Infrastruktur	1 Laporan			- Semua Kecamatan, Semua Kelurahan	6.885.000,00	
5	01	03	2.03	0004	Koordinasi Pelaksanaan Sinergitas dan Harmonisasi Perencanaan Pembangunan Daerah Bidang Infrastruktur			Jumlah Laporan Hasil Sinkronisasi Renstra/Renja dengan RKPD/RPJMD pada Bidang Infrastruktur	1 Laporan			- Semua Kecamatan, Semua Kelurahan	374.562.500,00	
5	01	03	2.03	0006	Asistensi Penyusunan Dokumen Perencanaan Pembangunan Perangkat Daerah Bidang Kewilayahan			Jumlah Laporan Hasil Asistensi Penyusunan Dokumen Perencanaan Pembangunan Perangkat Daerah Bidang Kewilayahan	1 Laporan			- Semua Kecamatan, Semua Kelurahan	8.160.000,00	
5	01	03	2.03	0008	Koordinasi Pelaksanaan Sinergitas dan Harmonisasi Perencanaan Pembangunan Daerah Bidang Kewilayahan			Jumlah Laporan Hasil Sinkronisasi Renstra/Renja dengan RKPD/RPJMD pada Bidang Kewilayahan	1 Laporan			- Semua Kecamatan, Semua Kelurahan	165.116.230,00	
5	05	02			<b>PROGRAM PENELITIAN DAN PENGEMBANGAN DAERAH</b>	Persentase Hasil Penelitian dan Pengembangan yang Sesuai dengan Road Map SIDA (%)	100 %						<b>375.664.000,00</b>	
5	05	02	2.01		<b>Penelitian dan Pengembangan Bidang Penyelenggaraan Pemerintahan dan Pengkajian Peraturan</b>			Persentase hasil litbang bidang penyelenggaraan pemerintahan dan pengkajian peraturan yang sesuai dengan road map SIDA (%)	100 %	Persentase hasil litbang bidang penyelenggaraan pemerintahan dan pengkajian peraturan yang sesuai dengan road map SIDA (%)	100 %		<b>136.687.500,00</b>	

Kode					Program / Kegiatan	Sasaran Program		Sasaran Kegiatan				Lokasi Kegiatan	Plafon Anggaran Sementara (Rp.)	Keterangan
						Indikator Kinerja	Target	Output Kegiatan	Target	Outcome Kegiatan	Target			
5	05	02	2.01	0012	Pengelolaan Data Kelitbangan dan Peraturan			Jumlah Data Kelitbangan dan Peraturan yang Terkelola dengan Baik	2 Laporan			- Semua Kecamatan, Semua Kelurahan	136.687.500,00	
<b>5</b>	<b>05</b>	<b>02</b>	<b>2.04</b>		<b>Pengembangan Inovasi dan Teknologi</b>			Persentase kegiatan pada roadmap SIDA yang terlaksana (%)	100 %	Persentase kegiatan pada roadmap SIDA yang terlaksana (%)	100 %		<b>238.976.500,00</b>	
5	05	02	2.04	0001	Penelitian, Pengembangan, dan Perekayasaan di Bidang Teknologi dan Inovasi			Jumlah Dokumen Hasil Penelitian, Pengembangan, dan Perekayasaan di Bidang Teknologi dan Inovasi	1 Dokumen			- Semua Kecamatan, Semua Kelurahan	202.351.500,00	
5	05	02	2.04	0005	Fasilitasi Hak Kekayaan Intelektual			Jumlah Laporan Pelaksanaan Fasilitasi Hak Kekayaan Intelektual	1 Laporan			- Semua Kecamatan, Semua Kelurahan	36.625.000,00	
<b>5.02.0.00.0.00.01.0000 Badan Pengelolaan Keuangan, Pendapatan dan Aset Daerah</b>														
<b>5.02.0.00.0.00.01.0000 Badan Pengelolaan Keuangan, Pendapatan dan Aset Daerah</b>														
4	01	04			<b>PROGRAM PENYELENGGARAAN KEISTIMEWAAN YOGYAKARTA URUSAN KELEMBAGAAN DAN KETATALAKSANAAN</b>	Persentase Pengelolaan Keuangan Urusan Keistimewaan yang Berkualitas	85 Persen						<b>250.000.000,00</b>	
4	01	04	5.06		<b>Perencanaan dan Pengendalian Pelaksanaan Kegiatan Keistimewaan</b>			Capaian kinerja perencanaan dan pengendalian kegiatan keistimewaan	100 Persen	Capaian kinerja perencanaan dan pengendalian kegiatan keistimewaan	100 Persen		<b>250.000.000,00</b>	
4	01	04	5.06	0002	Monitoring dan Evaluasi Pelaksanaan Dana Keistimewaan			Jumlah Laporan Hasil Monitoring dan Evaluasi Pelaksanaan Dana Keistimewaan Se-DIY	3.00 Laporan			- Semua Kecamatan, Semua Kelurahan	250.000.000,00	
5	02	01			<b>PROGRAM PENUNJANG URUSAN PEMERINTAHAN DAERAH KABUPATEN/KOTA</b>	Capaian nilai Akuntabilitas Kinerja Instansi Pemerintah (AKIP)	85 angka						<b>64.363.993.571,00</b>	
5	02	01	2.01		<b>Perencanaan, Penganggaran, dan Evaluasi Kinerja Perangkat Daerah</b>			Capaian Kinerja Perencanaan dan Evaluasi Perangkat Daerah	100 Persen	Capaian Kinerja Perencanaan dan Evaluasi Perangkat Daerah	100 Persen		<b>35.900.000,00</b>	
5	02	01	2.01	0001	Penyusunan Dokumen Perencanaan Perangkat Daerah			Jumlah Dokumen Perencanaan Perangkat Daerah	6 Dokumen			- Semua Kecamatan, Semua Kelurahan	2.500.000,00	
5	02	01	2.01	0007	Evaluasi Kinerja Perangkat Daerah			Jumlah Laporan Evaluasi Kinerja Perangkat Daerah	6.00 Laporan			- Semua Kecamatan, Semua Kelurahan	33.400.000,00	

Kode					Program / Kegiatan	Sasaran Program		Sasaran Kegiatan				Lokasi Kegiatan	Plafon Anggaran Sementara (Rp.)	Keterangan
						Indikator Kinerja	Target	Output Kegiatan	Target	Outcome Kegiatan	Target			
5	02	01	2.02		<b>Administrasi Keuangan Perangkat Daerah</b>			Capaian Kinerja Pengelolaan Administrasi Keuangan	100 Persen	Capaian Kinerja Pengelolaan Administrasi Keuangan	100 Persen		<b>22.064.304.660,00</b>	
5	02	01	2.02	0001	Penyediaan Gaji dan Tunjangan ASN			Jumlah Orang yang Menerima Gaji dan Tunjangan ASN	143 Orang /bulan			- Semua Kecamatan, Semua Kelurahan	21.649.972.660,00	
5	02	01	2.02	0007	Koordinasi dan Penyusunan Laporan Keuangan Bulanan/ Triwulanan/ Semesteran SKPD			Jumlah Laporan Keuangan Bulanan/ Triwulanan/ Semesteran SKPD dan Laporan Koordinasi Penyusunan Laporan Keuangan Bulanan/Triwulanan/Semesteran SKPD	34.00 Laporan			- Semua Kecamatan, Semua Kelurahan	414.332.000,00	
5	02	01	2.05		<b>Administrasi Kepegawaian Perangkat Daerah</b>			Capaian Kinerja Pengelolaan Administrasi Kepegawaian	100 Persen	Capaian Kinerja Pengelolaan Administrasi Kepegawaian	100 Persen		<b>10.975.000,00</b>	
5	02	01	2.05	0003	Pendataan dan Pengolahan Administrasi Kepegawaian			Jumlah Dokumen Pendataan dan Pengolahan Administrasi Kepegawaian	9 Dokumen			- Semua Kecamatan, Semua Kelurahan	10.975.000,00	
5	02	01	2.06		<b>Administrasi Umum Perangkat Daerah</b>			Capaian Kinerja Pengelolaan Administrasi Umum	100 Persen	Capaian Kinerja Pengelolaan Administrasi Umum	100 Persen		<b>1.928.328.175,00</b>	
5	02	01	2.06	0001	Penyediaan Komponen Instalasi Listrik/Penerangan Bangunan Kantor			Jumlah Paket Komponen Instalasi Listrik/Penerangan Bangunan Kantor yang Disediakan	6 Paket			- Semua Kecamatan, Semua Kelurahan	2.001.340,00	
5	02	01	2.06	0002	Penyediaan Peralatan dan Perlengkapan Kantor			Jumlah Paket Peralatan dan Perlengkapan Kantor yang Disediakan	44 Paket			- Semua Kecamatan, Semua Kelurahan	436.420.335,00	
5	02	01	2.06	0003	Penyediaan Peralatan Rumah Tangga			Jumlah Paket Peralatan Rumah Tangga yang Disediakan	15 Paket			- Semua Kecamatan, Semua Kelurahan	32.666.000,00	
5	02	01	2.06	0005	Penyediaan Barang Cetak dan Penggandaan			Jumlah Paket Barang Cetak dan Penggandaan yang Disediakan	4 Paket			- Semua Kecamatan, Semua Kelurahan	321.401.000,00	
5	02	01	2.06	0006	Penyediaan Bahan Bacaan dan Peraturan Perundang-undangan			Jumlah Dokumen Bahan Bacaan dan Peraturan Perundang-Undangan yang Disediakan	2 Dokumen			- Semua Kecamatan, Semua Kelurahan	10.800.000,00	

Kode					Program / Kegiatan	Sasaran Program		Sasaran Kegiatan				Lokasi Kegiatan	Plafon Anggaran Sementara (Rp.)	Keterangan
						Indikator Kinerja	Target	Output Kegiatan	Target	Outcome Kegiatan	Target			
5	02	01	2.06	0009	Penyelenggaraan Rapat Koordinasi dan Konsultasi SKPD			Jumlah Laporan Penyelenggaraan Rapat Koordinasi dan Konsultasi SKPD	700 Laporan			- Semua Kecamatan, Semua Kelurahan	759.489.500,00	
5	02	01	2.06	0010	Penatausahaan Arsip Dinamis pada SKPD			Jumlah Dokumen Penatausahaan Arsip Dinamis pada SKPD	4 Dokumen			- Semua Kecamatan, Semua Kelurahan	3.000.000,00	
5	02	01	2.06	0011	Dukungan Pelaksanaan Sistem Pemerintahan Berbasis Elektronik pada SKPD			Jumlah Dokumen Dukungan Pelaksanaan Sistem Pemerintahan Berbasis Elektronik pada SKPD	1.00 Dokumen			- Semua Kecamatan, Semua Kelurahan	362.550.000,00	
<b>5</b>	<b>02</b>	<b>01</b>	<b>2.07</b>		<b>Pengadaan Barang Milik Daerah Penunjang Urusan Pemerintah Daerah</b>			Capaian Kinerja Pengadaan Barang Milik Daerah Penunjang Urusan Pemerintah Daerah	100 Persen	Capaian Kinerja Pengadaan Barang Milik Daerah Penunjang Urusan Pemerintah Daerah	100 Persen		<b>1.025.625.000,00</b>	
5	02	01	2.07	0002	Pengadaan Kendaraan Dinas Operasional atau Lapangan			Jumlah Unit Kendaraan Dinas Operasional atau Lapangan yang Disediakan	1 Unit			- Semua Kecamatan, Semua Kelurahan	1.025.625.000,00	
<b>5</b>	<b>02</b>	<b>01</b>	<b>2.08</b>		<b>Penyediaan Jasa Penunjang Urusan Pemerintahan Daerah</b>			Capaian Kinerja Pemenuhan Penyediaan Jasa Penunjang Urusan Pemerintahan Daerah	100 Persen	Capaian Kinerja Pemenuhan Penyediaan Jasa Penunjang Urusan Pemerintahan Daerah	100 Persen		<b>38.487.081.736,00</b>	
5	02	01	2.08	0001	Penyediaan Jasa Surat Menyurat			Jumlah Laporan Penyediaan Jasa Surat Menyurat	21 Laporan			- Semua Kecamatan, Semua Kelurahan	7.400.000,00	
5	02	01	2.08	0002	Penyediaan Jasa Komunikasi, Sumber Daya Air dan Listrik			Jumlah Laporan Penyediaan Jasa Komunikasi, Sumber Daya Air dan Listrik yang Disediakan	10 Laporan			- Semua Kecamatan, Semua Kelurahan	38.294.000.000,00	
5	02	01	2.08	0004	Penyediaan Jasa Pelayanan Umum Kantor			Jumlah Laporan Penyediaan Jasa Pelayanan Umum Kantor yang Disediakan	12 Laporan			- Semua Kecamatan, Semua Kelurahan	185.681.736,00	
<b>5</b>	<b>02</b>	<b>01</b>	<b>2.09</b>		<b>Pemeliharaan Barang Milik Daerah Penunjang Urusan Pemerintahan Daerah</b>			Capaian Kinerja Pemeliharaan Barang Milik Daerah Penunjang Urusan Pemerintahan Daerah	100 Persen	Capaian Kinerja Pemeliharaan Barang Milik Daerah Penunjang Urusan Pemerintahan Daerah	100 Persen		<b>811.779.000,00</b>	
5	02	01	2.09	0002	Penyediaan Jasa Pemeliharaan, Biaya Pemeliharaan, Pajak dan Perizinan Kendaraan Dinas Operasional atau Lapangan			Jumlah Kendaraan Dinas Operasional atau Lapangan yang Dipelihara dan dibayarkan Pajak dan Perizinannya	78 Unit			- Semua Kecamatan, Semua Kelurahan	731.429.000,00	

Kode					Program / Kegiatan	Sasaran Program		Sasaran Kegiatan				Lokasi Kegiatan	Plafon Anggaran Sementara (Rp.)	Keterangan
						Indikator Kinerja	Target	Output Kegiatan	Target	Outcome Kegiatan	Target			
5	02	01	2.09	0006	Pemeliharaan Peralatan dan Mesin Lainnya			Jumlah Peralatan dan Mesin Lainnya yang Dipelihara	123 Unit			- Semua Kecamatan, Semua Kelurahan	80.350.000,00	
5	02	02			<b>PROGRAM PENGELOLAAN KEUANGAN DAERAH</b>	Penetapan APBD Tepat Waktu	100 Predikat						<b>355.897.896.366,00</b>	
5	02	02	2.01		<b>Koordinasi dan Penyusunan Rencana Anggaran Daerah</b>			Proporsi Belanja yang dialokasikan secara langsung untuk program prioritas terhadap total belanja daerah	60 Persen	Proporsi Belanja yang dialokasikan secara langsung untuk program prioritas terhadap total belanja daerah	60 Persen		<b>492.900.000,00</b>	
5	02	02	2.01	0001	Koordinasi dan Penyusunan KUA dan PPAS			Jumlah Dokumen KUA dan PPAS yang Disusun	1 Dokumen			- Semua Kecamatan, Semua Kelurahan	60.750.000,00	
5	02	02	2.01	0002	Koordinasi dan Penyusunan Perubahan KUA dan Perubahan PPAS			Jumlah Dokumen Perubahan KUA dan Perubahan PPAS yang Disusun	1 Dokumen			- Semua Kecamatan, Semua Kelurahan	60.750.000,00	
5	02	02	2.01	0005	Koordinasi, Penyusunan dan Verifikasi DPA-SKPD			Jumlah DPA- SKPD yang Diverifikasi	396 Dokumen			- Semua Kecamatan, Semua Kelurahan	10.625.000,00	
5	02	02	2.01	0007	Koordinasi dan Penyusunan Peraturan Daerah tentang APBD dan Peraturan Kepala Daerah tentang Penjabaran APBD			Jumlah Peraturan Daerah tentang APBD dan Peraturan Kepala Daerah tentang Penjabaran APBD	2 Dokumen			- Semua Kecamatan, Semua Kelurahan	209.600.000,00	
5	02	02	2.01	0008	Koordinasi dan Penyusunan Peraturan Daerah tentang Perubahan APBD dan Peraturan Kepala Daerah tentang Penjabaran Perubahan APBD			Jumlah Peraturan Daerah tentang Perubahan APBD dan Peraturan Kepala Daerah tentang Penjabaran Perubahan APBD	2 Dokumen			- Semua Kecamatan, Semua Kelurahan	144.800.000,00	
5	02	02	2.01	0009	Koordinasi dan Penyusunan Regulasi serta Kebijakan Bidang Anggaran			Jumlah Dokumen Regulasi serta Kebijakan Bidang Anggaran	2 Dokumen			- Semua Kecamatan, Semua Kelurahan	6.375.000,00	
5	02	02	2.02		<b>Koordinasi dan Pengelolaan Perbendaharaan Daerah</b>			Presentase OPD dengan penyerapan diatas target	15 Persen	Presentase OPD dengan penyerapan diatas target	15 Persen		<b>414.898.840,00</b>	
5	02	02	2.02	0001	Koordinasi dan Pengelolaan Kas Daerah			Jumlah Dokumen Hasil Koordinasi dan Pengelolaan Kas Daerah	64 Dokumen			- Semua Kecamatan, Semua Kelurahan	90.550.000,00	



Kode					Program / Kegiatan	Sasaran Program		Sasaran Kegiatan				Lokasi Kegiatan	Plafon Anggaran Sementara (Rp.)	Keterangan
						Indikator Kinerja	Target	Output Kegiatan	Target	Outcome Kegiatan	Target			
5	02	02	2.02	0003	Penyiapan, Pelaksanaan Pengendalian dan Penerbitan Anggaran Kas dan SPD			Jumlah Dokumen Hasil Pengendalian dan Penerbitan Anggaran Kas dan SPD	452 Dokumen			- Semua Kecamatan, Semua Kelurahan	5.500.000,00	
5	02	02	2.02	0005	Koordinasi, Fasilitasi, Asistensi, Sinkronisasi, Supervisi, Monitoring dan Evaluasi Pengelolaan Dana Perimbangan dan Dana Transfer Lainnya			Jumlah Dokumen Hasil Koordinasi, Fasilitasi, Asistensi, Sinkronisasi, Supervisi, Monitoring, dan Evaluasi Pengelolaan Dana Perimbangan dan Dana Transfer Lainnya	88 Dokumen			- Semua Kecamatan, Semua Kelurahan	36.350.000,00	
5	02	02	2.02	0008	Koordinasi Pelaksanaan Piutang dan Utang Daerah yang Timbul Akibat Pengelolaan Kas, Pelaksanaan Analisis Pembiayaan dan Penempatan Uang Daerah sebagai Optimalisasi Kas			Jumlah Dokumen Hasil Koordinasi Pelaksanaan Piutang dan Utang Daerah yang Timbul Akibat Pengelolaan Kas, Pelaksanaan Analisis Pembiayaan dan Penempatan Uang Daerah sebagai Optimalisasi Kas	14 Dokumen			- Semua Kecamatan, Semua Kelurahan	26.450.000,00	
5	02	02	2.02	0009	Rekonsiliasi Data Penerimaan dan Pengeluaran Kas serta Pemungutan dan Pematangan atas SP2D dengan Instansi Terkait			Jumlah Dokumen Hasil Rekonsiliasi Data Penerimaan dan Pengeluaran Kas serta Pemungutan dan Pematangan atas SP2D dengan Instansi Terkait	42 Dokumen			- Semua Kecamatan, Semua Kelurahan	109.450.000,00	
5	02	02	2.02	0010	Penyusunan Petunjuk Teknis Administrasi Keuangan yang Berkaitan dengan Penerimaan dan Pengeluaran Kas serta Penatausahaan dan Pertanggungjawaban Sub Kegiatan			Jumlah Petunjuk Teknis Administrasi Keuangan yang Berkaitan dengan Penerimaan dan Pengeluaran Kas serta Penatausahaan dan Pertanggungjawaban Sub Kegiatan	1 Dokumen			- Semua Kecamatan, Semua Kelurahan	14.000.000,00	
5	02	02	2.02	0011	Pembinaan Penatausahaan Keuangan Pemerintah Kabupaten/Kota			Jumlah Orang yang Mengikuti Pembinaan Penatausahaan Keuangan Pemerintah Kabupaten/Kota	140 Orang			- Semua Kecamatan, Semua Kelurahan	132.598.840,00	
<b>5</b>	<b>02</b>	<b>02</b>	<b>2.03</b>		<b>Koordinasi dan Pelaksanaan Akuntansi dan Pelaporan Keuangan Daerah</b>			Persentase SILPA terhadap APBD	9 Persen	Persentase SILPA terhadap APBD	9 Persen		<b>453.246.340,00</b>	
5	02	02	2.03	0001	Koordinasi Pelaksanaan Akuntansi Penerimaan dan Pengeluaran Kas Daerah			Jumlah Laporan Hasil Koordinasi Pelaksanaan Akuntansi Penerimaan dan Pengeluaran Kas Daerah	649 Laporan			- Semua Kecamatan, Semua Kelurahan	39.573.840,00	

Kode					Program / Kegiatan	Sasaran Program		Sasaran Kegiatan				Lokasi Kegiatan	Plafon Anggaran Sementara (Rp.)	Keterangan
						Indikator Kinerja	Target	Output Kegiatan	Target	Outcome Kegiatan	Target			
5	02	02	2.03	0002	Rekonsiliasi dan Verifikasi Aset, Kewajiban, Ekuitas, Pendapatan, Belanja, Pembiayaan, Pendapatan-LO dan Beban			Jumlah Dokumen Hasil Rekonsiliasi dan Verifikasi Aset, Kewajiban, Ekuitas, Pendapatan, Belanja, Pembiayaan, Pendapatan-LO, dan Beban	12 Dokumen			- Semua Kecamatan, Semua Kelurahan	3.497.500,00	
5	02	02	2.03	0004	Konsolidasi Laporan Keuangan SKPD, BLUD dan Laporan Keuangan Pemerintah Daerah			Jumlah Laporan Keuangan SKPD, BLUD dan Laporan Keuangan Pemerintah Daerah yang Terkonsolidasi	12 Laporan			- Semua Kecamatan, Semua Kelurahan	46.750.000,00	
5	02	02	2.03	0005	Koordinasi dan Penyusunan Rancangan Peraturan Daerah tentang Pertanggungjawaban Pelaksanaan APBD Kabupaten/Kota dan Rancangan Peraturan Kepala Daerah tentang Penjabaran Pertanggungjawaban Pelaksanaan APBD Kabupaten/Kota			Jumlah Rancangan Peraturan Daerah tentang Pertanggungjawaban Pelaksanaan APBD Kabupaten/Kota dan Rancangan Peraturan Kepala Daerah tentang Penjabaran Pertanggungjawaban Pelaksanaan APBD Kabupaten/Kota	2 Dokumen			- Semua Kecamatan, Semua Kelurahan	266.850.000,00	
5	02	02	2.03	0009	Penyusunan Kebijakan dan Panduan Teknis Operasional Penyelenggaraan Akuntansi Pemerintah Daerah			Jumlah Kebijakan dan Panduan Teknis Operasional Penyelenggaraan Akuntansi Pemerintah Daerah	1 Dokumen			- Semua Kecamatan, Semua Kelurahan	8.712.500,00	
5	02	02	2.03	0010	Penyusunan Sistem dan Prosedur Akuntansi dan Pelaporan Keuangan Pemerintah Daerah			Jumlah Sistem dan Prosedur Akuntansi dan Pelaporan Keuangan Pemerintah Daerah	1 Dokumen			- Semua Kecamatan, Semua Kelurahan	8.500.000,00	
5	02	02	2.03	0011	Pembinaan Akuntansi, Pelaporan dan Pertanggungjawaban Pemerintah Kabupaten/Kota			Jumlah Orang yang Mengikuti Pembinaan Akuntansi, Pelaporan dan Pertanggungjawaban Pemerintah Kabupaten/Kota	52 Orang			- Semua Kecamatan, Semua Kelurahan	79.362.500,00	
<b>5</b>	<b>02</b>	<b>02</b>	<b>2.04</b>		<b>Penunjang Urusan Kewenangan Pengelolaan Keuangan Daerah</b>			Presentase OPD dengan penyerapan diatas target	15 Persen	Presentase OPD dengan penyerapan diatas target	15 Persen		<b>354.536.851.186,00</b>	
5	02	02	2.04	0008	Analisis Perencanaan dan Penyaluran Bantuan Keuangan			Jumlah Laporan Hasil Analisis Perencanaan dan Penyaluran Bantuan Keuangan	649 Laporan			- Semua Kecamatan, Semua Kelurahan	299.783.544.250,00	
5	02	02	2.04	0009	Pengelolaan Dana Darurat dan Mendesak			Jumlah Laporan Hasil Pengelolaan Dana Darurat dan Mendesak	1 Laporan			- Semua Kecamatan, Semua Kelurahan	24.076.266.839,00	

Kode					Program / Kegiatan	Sasaran Program		Sasaran Kegiatan				Lokasi Kegiatan	Plafon Anggaran Sementara (Rp.)	Keterangan
						Indikator Kinerja	Target	Output Kegiatan	Target	Outcome Kegiatan	Target			
5	02	02	2.04	0010	Pengelolaan Dana bagi Hasil Kabupaten/Kota			Jumlah Laporan Hasil Pengelolaan Dana bagi Hasil Kabupaten/Kota	75 Laporan			- Semua Kecamatan, Semua Kelurahan	30.677.040.097,00	
5	02	03			<b>PROGRAM PENGELOLAAN BARANG MILIK DAERAH</b>	Persentase Akurasi Data Barang Milik Daerah Tahun N-1	100 Persen						<b>1.294.073.180,00</b>	
5	02	03	2.01		<b>Pengelolaan Barang Milik Daerah</b>			Persentase ketepatan waktu penyampaian laporan BMD	98 Persen	Persentase ketepatan waktu penyampaian laporan BMD	98 Persen		<b>1.294.073.180,00</b>	
5	02	03	2.01	0001	Penyusunan Standar Harga			Jumlah Standar Harga yang Disusun	4 Dokumen			- Semua Kecamatan, Semua Kelurahan	280.800.000,00	
5	02	03	2.01	0003	Penyusunan Perencanaan Kebutuhan Barang Milik Daerah			Jumlah Rencana Kebutuhan Barang Milik Daerah	120 Dokumen			- Semua Kecamatan, Semua Kelurahan	14.050.000,00	
5	02	03	2.01	0004	Penyusunan Kebijakan Pengelolaan Barang Milik Daerah			Jumlah Kebijakan Pengelolaan Barang Milik Daerah	1 Dokumen			- Semua Kecamatan, Semua Kelurahan	53.375.000,00	
5	02	03	2.01	0005	Penatausahaan Barang Milik Daerah			Jumlah Laporan Penatausahaan Barang Milik Daerah	52 Laporan			- Semua Kecamatan, Semua Kelurahan	302.725.000,00	
5	02	03	2.01	0006	Inventarisasi Barang Milik Daerah			Jumlah Laporan Hasil Inventarisasi (LHI) Barang Milik Daerah	2 Laporan			- Semua Kecamatan, Semua Kelurahan	43.075.000,00	
5	02	03	2.01	0007	Pengamanan Barang Milik Daerah			Jumlah Laporan Hasil Pengamanan Barang Milik Daerah	1622 Laporan			- Semua Kecamatan, Semua Kelurahan	3.000.000,00	
5	02	03	2.01	0008	Penilaian Barang Milik Daerah			Jumlah Laporan Hasil Penilaian Barang Milik Daerah dan Hasil Koordinasi Penilaian Barang Milik Daerah	1 Laporan			- Semua Kecamatan, Semua Kelurahan	61.500.000,00	
5	02	03	2.01	0009	Pengawasan dan Pengendalian Pengelolaan Barang Milik Daerah			Jumlah Laporan Hasil Pengawasan dan Pengendalian Pengelolaan Barang Milik Daerah	11 Laporan			- Semua Kecamatan, Semua Kelurahan	201.175.000,00	

Kode					Program / Kegiatan	Sasaran Program		Sasaran Kegiatan				Lokasi Kegiatan	Plafon Anggaran Sementara (Rp.)	Keterangan
						Indikator Kinerja	Target	Output Kegiatan	Target	Outcome Kegiatan	Target			
5	02	03	2.01	0012	Penyusunan Laporan Barang Milik Daerah			Jumlah Laporan Barang Milik Daerah yang Disusun	16 Laporan			- Semua Kecamatan, Semua Kelurahan	260.647.680,00	
5	02	03	2.01	0013	Pembinaan Pengelolaan Barang Milik Daerah Pemerintah Kabupaten/Kota			Jumlah Orang yang Mengikuti Pembinaan Pengelolaan Barang Milik Daerah Pemerintah Kabupaten/Kota	215 Orang			- Semua Kecamatan, Semua Kelurahan	73.725.500,00	
<b>5</b>	<b>02</b>	<b>04</b>			<b>PROGRAM PENGELOLAAN PENDAPATAN DAERAH</b>	Persentase Realisasi PAD	100 Persen						<b>8.772.253.740,00</b>	
<b>5</b>	<b>02</b>	<b>04</b>	<b>2.01</b>		<b>Kegiatan Pengelolaan Pendapatan Daerah</b>			Presentase Realisasi Pajak Daerah terhadap Realisasi PAD	44 Persen	Presentase Realisasi Pajak Daerah terhadap Realisasi PAD	44 Persen		<b>8.772.253.740,00</b>	
5	02	04	2.01	0001	Perencanaan Pengelolaan Pajak Daerah			Jumlah Dokumen Rencana Pengelolaan Pajak Daerah	4 Dokumen			- Semua Kecamatan, Semua Kelurahan	23.250.000,00	
5	02	04	2.01	0002	Analisa dan Pengembangan Pajak Daerah, serta Penyusunan Kebijakan Pajak Daerah			Jumlah Dokumen Hasil Analis Pajak Daerah serta Pengembangan Pajak Daerah dan Kebijakan Pajak Daerah	12 Dokumen			- Semua Kecamatan, Semua Kelurahan	2.506.547.200,00	
5	02	04	2.01	0003	Penyuluhan dan Penyebarluasan Kebijakan Pajak Daerah			Jumlah Laporan Pelaksanaan Penyuluhan dan Penyebarluasan Kebijakan Pajak Daerah	4 Laporan			- Semua Kecamatan, Semua Kelurahan	627.850.000,00	
5	02	04	2.01	0004	Penyediaan Sarana dan Prasarana Pengelolaan Pajak Daerah			Jumlah Sarana dan Prasarana Pengelolaan Pajak Daerah	4 Unit			- Semua Kecamatan, Semua Kelurahan	1.203.200.000,00	
5	02	04	2.01	0005	Pendataan dan Pendaftaran Objek Pajak Daerah			Jumlah Laporan Hasil Pendataan dan Pendaftaran Objek Pajak Daerah, Subjek Pajak dan Wajib Pajak Daerah	12 Laporan			- Semua Kecamatan, Semua Kelurahan	55.642.500,00	
5	02	04	2.01	0006	Pengolahan, Pemeliharaan, dan Pelaporan Basis Data Pajak Daerah			Jumlah Laporan Hasil Pengolahan, Pemeliharaan, dan Pelaporan Basis Data Pajak Daerah	3 Laporan			- Semua Kecamatan, Semua Kelurahan	342.911.120,00	
5	02	04	2.01	0007	Penilaian Pajak Bumi dan Bangunan Perdesaan dan Perkotaan (PBBP2) serta Bea Perolehan Hak atas Tanah dan Bangunan (BPHTB)			Jumlah Objek Pajak yang Disesuaikan NJOP nya	8 Obyek Pajak			- Semua Kecamatan, Semua Kelurahan	14.202.500,00	

Kode					Program / Kegiatan	Sasaran Program		Sasaran Kegiatan				Lokasi Kegiatan	Plafon Anggaran Sementara (Rp.)	Keterangan
						Indikator Kinerja	Target	Output Kegiatan	Target	Outcome Kegiatan	Target			
5	02	04	2.01	0008	Penetapan Wajib Pajak Daerah			Jumlah Dokumen Ketetapan Pajak Daerah	12 Dokumen			- Semua Kecamatan, Semua Kelurahan	2.160.512.500,00	
5	02	04	2.01	0009	Pelayanan dan Konsultasi Pajak Daerah			Jumlah Layanan dan Konsultasi Pajak Daerah	11 Layanan			- Semua Kecamatan, Semua Kelurahan	478.986.360,00	
5	02	04	2.01	0010	Penelitian dan Verifikasi Data Pelaporan Pajak Daerah			Jumlah Data Pelaporan Pajak Daerah yang Telah Dilakukan Penelitian dan Verifikasi	12 Dokumen			- Semua Kecamatan, Semua Kelurahan	189.744.200,00	
5	02	04	2.01	0011	Penagihan Pajak Daerah			Jumlah Dokumen Hasil Pelaksanaan Penagihan Pajak Daerah	12 Dokumen			- Semua Kecamatan, Semua Kelurahan	673.316.040,00	
5	02	04	2.01	0012	Penyelesaian Keberatan Pajak Daerah			Jumlah Dokumen Hasil Penyelesaian Keberatan Pajak Daerah	12 Dokumen			- Semua Kecamatan, Semua Kelurahan	127.320.360,00	
5	02	04	2.01	0013	Pengendalian, Pemeriksaan dan Pengawasan Pajak Daerah			Jumlah Dokumen Hasil Pemeriksaan serta Pengendalian dan Pengawasan Pajak Daerah	12 Dokumen			- Semua Kecamatan, Semua Kelurahan	349.645.960,00	
5	02	04	2.01	0014	Pembinaan dan Pengawasan Pengelolaan Pajak Daerah dan Retribusi Daerah			Jumlah Laporan Hasil Pembinaan dan Pengawasan Pengelolaan Retribusi Daerah	12 Laporan			- Semua Kecamatan, Semua Kelurahan	19.125.000,00	
<b>5.03.0.00.0.00.01.0000 Badan Kepegawaian dan Pengembangan Sumberdaya Manusia</b>														
<b>5.03.0.00.0.00.01.0000 Badan Kepegawaian dan Pengembangan Sumberdaya Manusia</b>														
4	01	04			<b>PROGRAM PENYELENGGARAAN KEISTIMEWAAN YOGYAKARTA URUSAN KELEMBAGAAN DAN KETATALAKSANAAN</b>	Capaian Internalisasi Keistimewaan Pada ASN di Kabupaten Bantul	60 Persen						<b>741.084.500,00</b>	
4	01	04	5.02		<b>Peningkatan Budaya Pemerintahan</b>			Persentase peningkatan pemahaman peserta Diklat Internalisasi	100 Persen	Persentase peningkatan pemahaman peserta Diklat Internalisasi	100 Persen		<b>741.084.500,00</b>	
4	01	04	5.02	0003	Penyelenggaraan Diklat Keistimewaan Kabupaten/Kota			Jumlah Laporan Hasil Diklat Keistimewaan Kabupaten/Kota yang Diselenggarakan	1 Laporan			- Semua Kecamatan, Semua Kelurahan	741.084.500,00	
5	03	01			<b>PROGRAM PENUNJANG URUSAN PEMERINTAHAN DAERAH KABUPATEN/KOTA</b>	Capaian Nilai Akuntabilitas Kinerja Instansi Pemerintah (AKIP) PD	82,55 Angka						<b>8.840.716.275,00</b>	

Kode					Program / Kegiatan	Sasaran Program		Sasaran Kegiatan				Lokasi Kegiatan	Plafon Anggaran Sementara (Rp.)	Keterangan
						Indikator Kinerja	Target	Output Kegiatan	Target	Outcome Kegiatan	Target			
5	03	01	2.01		<b>Perencanaan, Penganggaran, dan Evaluasi Kinerja Perangkat Daerah</b>			Capaian Kinerja Perencanaan dan Evaluasi Kinerja Perangkat Daerah	95.4 Persen	Capaian Kinerja Perencanaan dan Evaluasi Kinerja Perangkat Daerah	95.4 Persen		<b>10.500.000,00</b>	
5	03	01	2.01	0001	Penyusunan Dokumen Perencanaan Perangkat Daerah			Jumlah Dokumen Perencanaan Perangkat Daerah	10 Dokumen			- Semua Kecamatan, Semua Kelurahan	5.000.000,00	
5	03	01	2.01	0007	Evaluasi Kinerja Perangkat Daerah			Jumlah Laporan Evaluasi Kinerja Perangkat Daerah	7 Laporan			- Semua Kecamatan, Semua Kelurahan	5.500.000,00	
5	03	01	2.02		<b>Administrasi Keuangan Perangkat Daerah</b>			Capaian Kinerja Pengelolaan Administrasi Keuangan	95.4 Persen	Capaian Kinerja Pengelolaan Administrasi Keuangan	95.4 Persen		<b>7.185.740.790,00</b>	
5	03	01	2.02	0001	Penyediaan Gaji dan Tunjangan ASN			Jumlah Orang yang Menerima Gaji dan Tunjangan ASN	1378 Orang/bulan			- Semua Kecamatan, Semua Kelurahan	7.037.580.790,00	
5	03	01	2.02	0002	Penyediaan Administrasi Pelaksanaan Tugas ASN			Jumlah Dokumen Hasil Penyediaan Administrasi Pelaksanaan Tugas ASN	12 Dokumen			- Semua Kecamatan, Semua Kelurahan	143.160.000,00	
5	03	01	2.02	0007	Koordinasi dan Penyusunan Laporan Keuangan Bulanan/ Triwulanan/ Semesteran SKPD			Jumlah Laporan Keuangan Bulanan/ Triwulanan/ Semesteran SKPD dan Laporan Koordinasi Penyusunan Laporan Keuangan Bulanan/Triwulanan/Semesteran SKPD	26 Laporan			- Semua Kecamatan, Semua Kelurahan	5.000.000,00	
5	03	01	2.06		<b>Administrasi Umum Perangkat Daerah</b>			Capaian Kinerja Pengelolaan Administrasi Umum	97.2 Persen	Capaian Kinerja Pengelolaan Administrasi Umum	97.2 Persen		<b>1.207.441.305,00</b>	
5	03	01	2.06	0002	Penyediaan Peralatan dan Perlengkapan Kantor			Jumlah Paket Peralatan dan Perlengkapan Kantor yang Disediakan	12 Paket			- Semua Kecamatan, Semua Kelurahan	343.734.565,00	
5	03	01	2.06	0003	Penyediaan Peralatan Rumah Tangga			Jumlah Paket Peralatan Rumah Tangga yang Disediakan	12 Paket			- Semua Kecamatan, Semua Kelurahan	18.580.500,00	
5	03	01	2.06	0005	Penyediaan Barang Cetak dan Penggandaan			Jumlah Paket Barang Cetak dan Penggandaan yang Disediakan	12 Paket			- Semua Kecamatan, Semua Kelurahan	50.589.240,00	

Kode					Program / Kegiatan	Sasaran Program		Sasaran Kegiatan				Lokasi Kegiatan	Plafon Anggaran Sementara (Rp.)	Keterangan
						Indikator Kinerja	Target	Output Kegiatan	Target	Outcome Kegiatan	Target			
5	03	01	2.06	0006	Penyediaan Bahan Bacaan dan Peraturan Perundang-undangan			Jumlah Dokumen Bahan Bacaan dan Peraturan Perundang-Undangan yang Disediakan	24 Dokumen			- Semua Kecamatan, Semua Kelurahan	3.000.000,00	
5	03	01	2.06	0008	Fasilitas Kunjungan Tamu			Jumlah Laporan Fasilitas Kunjungan Tamu	20 Laporan			- Semua Kecamatan, Semua Kelurahan	9.500.000,00	
5	03	01	2.06	0009	Penyelenggaraan Rapat Koordinasi dan Konsultasi SKPD			Jumlah Laporan Penyelenggaraan Rapat Koordinasi dan Konsultasi SKPD	110 Laporan			- Semua Kecamatan, Semua Kelurahan	427.367.000,00	
5	03	01	2.06	0010	Penatausahaan Arsip Dinamis pada SKPD			Jumlah Dokumen Penatausahaan Arsip Dinamis pada SKPD	2 Dokumen			- Semua Kecamatan, Semua Kelurahan	30.820.000,00	
5	03	01	2.06	0011	Dukungan Pelaksanaan Sistem Pemerintahan Berbasis Elektronik pada SKPD			Jumlah Dokumen Dukungan Pelaksanaan Sistem Pemerintahan Berbasis Elektronik pada SKPD	4 Dokumen			- Semua Kecamatan, Semua Kelurahan	323.850.000,00	
<b>5</b>	<b>03</b>	<b>01</b>	<b>2.08</b>		<b>Penyediaan Jasa Penunjang Urusan Pemerintahan Daerah</b>			Capaian Kinerja Penyediaan Jasa Penunjang Urusan Pemerintahan Daerah	100 Persen	Capaian Kinerja Penyediaan Jasa Penunjang Urusan Pemerintahan Daerah	100 Persen		<b>144.407.680,00</b>	
5	03	01	2.08	0001	Penyediaan Jasa Surat Menyurat			Jumlah Laporan Penyediaan Jasa Surat Menyurat	12 Laporan			- Semua Kecamatan, Semua Kelurahan	5.000.000,00	
5	03	01	2.08	0002	Penyediaan Jasa Komunikasi, Sumber Daya Air dan Listrik			Jumlah Laporan Penyediaan Jasa Komunikasi, Sumber Daya Air dan Listrik yang Disediakan	12 Laporan			- Semua Kecamatan, Semua Kelurahan	10.200.000,00	
5	03	01	2.08	0003	Penyediaan Jasa Peralatan dan Perlengkapan Kantor			Jumlah Laporan Penyediaan Jasa Peralatan dan Perlengkapan Kantor yang Disediakan	12.00 Laporan			- Semua Kecamatan, Semua Kelurahan	77.360.000,00	
5	03	01	2.08	0004	Penyediaan Jasa Pelayanan Umum Kantor			Jumlah Laporan Penyediaan Jasa Pelayanan Umum Kantor yang Disediakan	12 Laporan			- Semua Kecamatan, Semua Kelurahan	51.847.680,00	
<b>5</b>	<b>03</b>	<b>01</b>	<b>2.09</b>		<b>Pemeliharaan Barang Milik Daerah Penunjang Urusan Pemerintahan Daerah</b>			Capaian Kinerja Pemeliharaan Barang Milik Daerah	98 Persen	Capaian Kinerja Pemeliharaan Barang Milik Daerah	98 Persen		<b>292.626.500,00</b>	

Kode					Program / Kegiatan	Sasaran Program		Sasaran Kegiatan				Lokasi Kegiatan	Plafon Anggaran Sementara (Rp.)	Keterangan	
						Indikator Kinerja	Target	Output Kegiatan	Target	Outcome Kegiatan	Target				
5	03	01	2.09	0002	Penyediaan Jasa Pemeliharaan, Biaya Pemeliharaan, Pajak dan Perizinan Kendaraan Dinas Operasional atau Lapangan			Jumlah Kendaraan Dinas Operasional atau Lapangan yang Dipelihara dan dibayarkan Pajak dan Perizinannya	18.00 Unit				- Semua Kecamatan, Semua Kelurahan	292.626.500,00	
<b>5</b>	<b>03</b>	<b>02</b>			<b>PROGRAM KEPEGAWAIAN DAERAH</b>	Persentase Pengisian Kebutuhan Formasi ASN	100 Persen							<b>7.797.345.080,00</b>	
<b>5</b>	<b>03</b>	<b>02</b>	<b>2.01</b>		<b>Pengadaan, Pemberhentian dan Informasi Kepegawaian ASN</b>			Persentase Keakuratan Data ASN	95 Persen	Persentase Keakuratan Data ASN	95 Persen			<b>1.239.742.080,00</b>	
5	03	02	2.01	0002	Penyusunan Rencana Kebutuhan, Jenis dan Jumlah Jabatan untuk Pelaksanaan Pengadaan ASN			Jumlah Dokumen Hasil Penyusunan Rencana Kebutuhan, Jenis dan Jumlah Jabatan untuk Pelaksanaan Pengadaan ASN	1 Dokumen				- Semua Kecamatan, Semua Kelurahan	7.687.500,00	
5	03	02	2.01	0003	Koordinasi dan Fasilitasi Pengadaan PNS dan PPPK			Jumlah Dokumen Kegiatan Koordinasi dan Fasilitasi Pengadaan PNS dan PPPK	2 Dokumen				- Semua Kecamatan, Semua Kelurahan	919.556.900,00	
5	03	02	2.01	0006	Koordinasi Pelaksanaan Administrasi Pemberhentian			Jumlah Dokumen Hasil kegiatan Koordinasi Pelaksanaan Administrasi Pemberhentian	396 Dokumen				- Semua Kecamatan, Semua Kelurahan	238.450.000,00	
5	03	02	2.01	0011	Pengelolaan Data Kepegawaian			Jumlah Dokumen Hasil Pengelolaan Data Kepegawaian	25 Dokumen				- Semua Kecamatan, Semua Kelurahan	74.047.680,00	
<b>5</b>	<b>03</b>	<b>02</b>	<b>2.02</b>		<b>Mutasi dan Promosi ASN</b>			Persentase pengisian JPT, Administrator , Pengawas dan Jabatan Fungsional	90 Persen	Persentase pengisian JPT, Administrator , Pengawas dan Jabatan Fungsional	90 Persen			<b>750.100.000,00</b>	
5	03	02	2.02	0001	Pengelolaan Mutasi ASN			Jumlah Dokumen Hasil Pelaksanaan Mutasi Jabatan Pimpinan Tinggi, Jabatan Administrasi, Jabatan Pelaksana dan Mutasi ASN antar Daerah	800 Dokumen				- Semua Kecamatan, Semua Kelurahan	657.225.000,00	
5	03	02	2.02	0002	Pengelolaan Kenaikan Pangkat ASN			Jumlah Pengelolaan Kenaikan Pangkat ASN	800 Dokumen				- Semua Kecamatan, Semua Kelurahan	92.875.000,00	
<b>5</b>	<b>03</b>	<b>02</b>	<b>2.03</b>		<b>Pengembangan Kompetensi ASN</b>			Persentase ASN yang mengikuti pendidikan dan pelatihan	20 Persen	Persentase ASN yang mengikuti pendidikan dan pelatihan	20 Persen			<b>5.004.178.000,00</b>	



Kode					Program / Kegiatan	Sasaran Program		Sasaran Kegiatan				Lokasi Kegiatan	Plafon Anggaran Sementara (Rp.)	Keterangan
						Indikator Kinerja	Target	Output Kegiatan	Target	Outcome Kegiatan	Target			
5	03	02	2.03	0001	Peningkatan Kapasitas Kinerja ASN			Jumlah ASN yang Meningkatkan Kapasitasnya	16 Orang			- Semua Kecamatan, Semua Kelurahan	4.750.000,00	
5	03	02	2.03	0002	Pengelolaan Assessment Center			Jumlah Dokumen Pengelolaan Assessment Center	2000 Dokumen			- Semua Kecamatan, Semua Kelurahan	192.700.000,00	
5	03	02	2.03	0004	Pengelolaan Pendidikan Lanjutan ASN			Jumlah ASN yang Mendapatkan Pendidikan Lanjutan	80 Orang			- Semua Kecamatan, Semua Kelurahan	442.170.000,00	
5	03	02	2.03	0005	Koordinasi dan Kerja Sama Pelaksanaan Diklat			Jumlah Dokumen Hasil Koordinasi dan Kerja Sama Pelaksanaan Diklat	10 Dokumen			- Semua Kecamatan, Semua Kelurahan	4.350.308.000,00	
5	03	02	2.03	0014	Fasilitasi Pengembangan Karir dalam Jabatan Fungsional			Jumlah ASN Jabatan Fungsional yang Mendapatkan Layanan Pengembangan Karir	4950 Orang			- Semua Kecamatan, Semua Kelurahan	14.250.000,00	
<b>5</b>	<b>03</b>	<b>02</b>	<b>2.04</b>		<b>Penilaian dan Evaluasi Kinerja Aparatur</b>			Persentase Aparatur yang Menyusun Dokumen Penilaian	95 Persen	Persentase Aparatur yang Menyusun Dokumen Penilaian	95 Persen		<b>803.325.000,00</b>	
5	03	02	2.04	0002	Pelaksanaan Penilaian dan Evaluasi Kinerja Aparatur			Jumlah Dokumen Hasil Pelaksanaan Penilaian dan Evaluasi Kinerja Aparatur	7945 Dokumen			- Semua Kecamatan, Semua Kelurahan	299.692.500,00	
5	03	02	2.04	0004	Pengelolaan Pemberian Penghargaan bagi Pegawai			Jumlah ASN yang Diberikan Penghargaan	230 Orang			- Semua Kecamatan, Semua Kelurahan	434.632.500,00	
5	03	02	2.04	0007	Pembinaan Disiplin ASN			Jumlah ASN yang Mendapatkan Pembinaan Kedisiplinan	30 Orang			- Semua Kecamatan, Semua Kelurahan	69.000.000,00	
<b>6.01.0.00.0.00.01.0000 Inspektorat Daerah</b>														
<b>6.01.0.00.0.00.01.0000 Inspektorat Daerah</b>														
4	01	04			<b>PROGRAM PENYELENGGARAAN KEISTIMEWAAN YOGYAKARTA URUSAN KELEMBAGAAN DAN KETATALAKSANAAN</b>	Presentase PD Pelaksana urusan keistimewaan yang berkualitas	44,44 %						<b>200.000.000,00</b>	

Kode					Program / Kegiatan	Sasaran Program		Sasaran Kegiatan				Lokasi Kegiatan	Plafon Anggaran Sementara (Rp.)	Keterangan
						Indikator Kinerja	Target	Output Kegiatan	Target	Outcome Kegiatan	Target			
4	01	04	5.06		<b>Perencanaan dan Pengendalian Pelaksanaan Kegiatan Keistimewaan</b>			Persentase rekomendasi hasil pemeriksaan urusan keistimewaan yang ditindaklanjuti	78 %	Persentase rekomendasi hasil pemeriksaan urusan keistimewaan yang ditindaklanjuti	78 %		<b>200.000.000,00</b>	
4	01	04	5.06	0002	Monitoring dan Evaluasi Pelaksanaan Dana Keistimewaan			Jumlah Laporan Hasil Monitoring dan Evaluasi Pelaksanaan Dana Keistimewaan Se-DIY	22 Laporan			- Semua Kecamatan, Semua Kelurahan	200.000.000,00	
6	01	01			<b>PROGRAM PENUNJANG URUSAN PEMERINTAHAN DAERAH KABUPATEN/KOTA</b>	Capaian Nilai Akuntabilitas Kinerja Instansi Pemerintah (AKIP)	83 Angka						<b>11.159.622.209,00</b>	
6	01	01	2.01		<b>Perencanaan, Penganggaran, dan Evaluasi Kinerja Perangkat Daerah</b>			Capaian Kinerja Perencanaan dan Evaluasi Perangkat Daerah	95 %	Capaian Kinerja Perencanaan dan Evaluasi Perangkat Daerah	95 %		<b>24.250.000,00</b>	
6	01	01	2.01	0001	Penyusunan Dokumen Perencanaan Perangkat Daerah			Jumlah Dokumen Perencanaan Perangkat Daerah	6 Dokumen			- Semua Kecamatan, Semua Kelurahan	16.000.000,00	
6	01	01	2.01	0007	Evaluasi Kinerja Perangkat Daerah			Jumlah Laporan Evaluasi Kinerja Perangkat Daerah	6 Laporan			- Semua Kecamatan, Semua Kelurahan	8.250.000,00	
6	01	01	2.02		<b>Administrasi Keuangan Perangkat Daerah</b>			Capaian Kinerja Pengelolaan Administrasi Keuangan Perangkat Daerah	100 %	Capaian Kinerja Pengelolaan Administrasi Keuangan Perangkat Daerah	100 %		<b>9.736.754.736,00</b>	
6	01	01	2.02	0001	Penyediaan Gaji dan Tunjangan ASN			Jumlah Orang yang Menerima Gaji dan Tunjangan ASN	56 Orang/bulan			- Semua Kecamatan, Semua Kelurahan	9.645.394.736,00	
6	01	01	2.02	0002	Penyediaan Administrasi Pelaksanaan Tugas ASN			Jumlah Dokumen Hasil Penyediaan Administrasi Pelaksanaan Tugas ASN	12 Dokumen			- Semua Kecamatan, Semua Kelurahan	81.460.000,00	
6	01	01	2.02	0007	Koordinasi dan Penyusunan Laporan Keuangan Bulanan/ Triwulanan/ Semesteran SKPD			Jumlah Laporan Keuangan Bulanan/ Triwulanan/ Semesteran SKPD dan Laporan Koordinasi Penyusunan Laporan Keuangan Bulanan/Triwulanan/Semesteran SKPD	22 Laporan			- Semua Kecamatan, Semua Kelurahan	9.900.000,00	
6	01	01	2.05		<b>Administrasi Kepegawaian Perangkat Daerah</b>			Capaian Kinerja Pengelolaan Administrasi Kepegawaian Perangkat Daerah	95 %	Capaian Kinerja Pengelolaan Administrasi Kepegawaian Perangkat Daerah	95 %		<b>274.822.000,00</b>	

Kode					Program / Kegiatan	Sasaran Program		Sasaran Kegiatan				Lokasi Kegiatan	Plafon Anggaran Sementara (Rp.)	Keterangan
						Indikator Kinerja	Target	Output Kegiatan	Target	Outcome Kegiatan	Target			
6	01	01	2.05	0005	Monitoring, Evaluasi, dan Penilaian Kinerja Pegawai			Jumlah Dokumen Monitoring, Evaluasi, dan Penilaian Kinerja Pegawai	2 Dokumen			- Semua Kecamatan, Semua Kelurahan	12.050.000,00	
6	01	01	2.05	0009	Pendidikan dan Pelatihan Pegawai Berdasarkan Tugas dan Fungsi			Jumlah Pegawai Berdasarkan Tugas dan Fungsi yang Mengikuti Pendidikan dan Pelatihan	32 Orang			- Semua Kecamatan, Semua Kelurahan	262.772.000,00	
<b>6</b>	<b>01</b>	<b>01</b>	<b>2.06</b>		<b>Administrasi Umum Perangkat Daerah</b>			Capaian Kinerja Pengelolaan Administrasi Umum Perangkat Daerah	95 %	Capaian Kinerja Pengelolaan Administrasi Umum Perangkat Daerah	95 %		<b>612.729.905,00</b>	
6	01	01	2.06	0001	Penyediaan Komponen Instalasi Listrik/Penerangan Bangunan Kantor			Jumlah Paket Komponen Instalasi Listrik/Penerangan Bangunan Kantor yang Disediakan	9 Paket			- Semua Kecamatan, Semua Kelurahan	2.553.460,00	
6	01	01	2.06	0002	Penyediaan Peralatan dan Perlengkapan Kantor			Jumlah Paket Peralatan dan Perlengkapan Kantor yang Disediakan	21 Paket			- Semua Kecamatan, Semua Kelurahan	90.834.945,00	
6	01	01	2.06	0003	Penyediaan Peralatan Rumah Tangga			Jumlah Paket Peralatan Rumah Tangga yang Disediakan	25.00 Paket			- Semua Kecamatan, Semua Kelurahan	17.485.000,00	
6	01	01	2.06	0005	Penyediaan Barang Cetak dan Penggandaan			Jumlah Paket Barang Cetak dan Penggandaan yang Disediakan	8.00 Paket			- Semua Kecamatan, Semua Kelurahan	44.555.000,00	
6	01	01	2.06	0006	Penyediaan Bahan Bacaan dan Peraturan Perundang-undangan			Jumlah Dokumen Bahan Bacaan dan Peraturan Perundang-Undangan yang Disediakan	6.00 Dokumen			- Semua Kecamatan, Semua Kelurahan	7.500.000,00	
6	01	01	2.06	0008	Fasilitasi Kunjungan Tamu			Jumlah Laporan Fasilitasi Kunjungan Tamu	22 Laporan			- Semua Kecamatan, Semua Kelurahan	30.250.000,00	
6	01	01	2.06	0009	Penyelenggaraan Rapat Koordinasi dan Konsultasi SKPD			Jumlah Laporan Penyelenggaraan Rapat Koordinasi dan Konsultasi SKPD	170 Laporan			- Semua Kecamatan, Semua Kelurahan	378.491.000,00	
6	01	01	2.06	0010	Penatausahaan Arsip Dinamis pada SKPD			Jumlah Dokumen Penatausahaan Arsip Dinamis pada SKPD	2500 Dokumen			- Semua Kecamatan, Semua Kelurahan	35.210.500,00	

Kode					Program / Kegiatan	Sasaran Program		Sasaran Kegiatan				Lokasi Kegiatan	Plafon Anggaran Sementara (Rp.)	Keterangan
						Indikator Kinerja	Target	Output Kegiatan	Target	Outcome Kegiatan	Target			
6	01	01	2.06	0011	Dukungan Pelaksanaan Sistem Pemerintahan Berbasis Elektronik pada SKPD			Jumlah Dokumen Dukungan Pelaksanaan Sistem Pemerintahan Berbasis Elektronik pada SKPD	12 Dokumen			- Semua Kecamatan, Semua Kelurahan	5.850.000,00	
<b>6</b>	<b>01</b>	<b>01</b>	<b>2.08</b>		<b>Penyediaan Jasa Penunjang Urusan Pemerintahan Daerah</b>			Capaian Kinerja Penyediaan Jasa Penunjang Urusan Pemerintahan Daerah	95 %	Capaian Kinerja Penyediaan Jasa Penunjang Urusan Pemerintahan Daerah	95 %		<b>299.272.968,00</b>	
6	01	01	2.08	0002	Penyediaan Jasa Komunikasi, Sumber Daya Air dan Listrik			Jumlah Laporan Penyediaan Jasa Komunikasi, Sumber Daya Air dan Listrik yang Disediakan	12 Laporan			- Semua Kecamatan, Semua Kelurahan	6.000.000,00	
6	01	01	2.08	0003	Penyediaan Jasa Peralatan dan Perlengkapan Kantor			Jumlah Laporan Penyediaan Jasa Peralatan dan Perlengkapan Kantor yang Disediakan	4 Laporan			- Semua Kecamatan, Semua Kelurahan	49.350.000,00	
6	01	01	2.08	0004	Penyediaan Jasa Pelayanan Umum Kantor			Jumlah Laporan Penyediaan Jasa Pelayanan Umum Kantor yang Disediakan	24 Laporan			- Semua Kecamatan, Semua Kelurahan	243.922.968,00	
<b>6</b>	<b>01</b>	<b>01</b>	<b>2.09</b>		<b>Pemeliharaan Barang Milik Daerah Penunjang Urusan Pemerintahan Daerah</b>			Capaian Kinerja Pemeliharaan Barang Milik Daerah Penunjang Urusan Pemerintahan Daerah	95 %	Capaian Kinerja Pemeliharaan Barang Milik Daerah Penunjang Urusan Pemerintahan Daerah	95 %		<b>211.792.600,00</b>	
6	01	01	2.09	0002	Penyediaan Jasa Pemeliharaan, Biaya Pemeliharaan, Pajak dan Perizinan Kendaraan Dinas Operasional atau Lapangan			Jumlah Kendaraan Dinas Operasional atau Lapangan yang Dipelihara dan dibayarkan Pajak dan Perizinannya	23 Unit			- Semua Kecamatan, Semua Kelurahan	176.792.600,00	
6	01	01	2.09	0009	Pemeliharaan/Rehabilitasi Gedung Kantor dan Bangunan Lainnya			Jumlah Gedung Kantor dan Bangunan Lainnya yang Dipelihara/Direhabilitasi	1.00 Unit			- Semua Kecamatan, Semua Kelurahan	35.000.000,00	
<b>6</b>	<b>01</b>	<b>02</b>			<b>PROGRAM PENYELENGGARAAN PENGAWASAN</b>	Persentase Peningkatan Ketaatan Perangkat Daerah Terhadap Peraturan yang Berlaku	14 %						<b>232.700.000,00</b>	
<b>6</b>	<b>01</b>	<b>02</b>	<b>2.01</b>		<b>Penyelenggaraan Pengawasan Internal</b>			Persentase Penyelenggaraan Pengawasan Internal	100 %	Persentase Penyelenggaraan Pengawasan Internal	100 %		<b>219.950.000,00</b>	
6	01	02	2.01	0001	Pengawasan Kinerja Pemerintah Daerah			Jumlah Laporan Hasil Pengawasan Kinerja Pemerintah Daerah	16 Laporan			- Semua Kecamatan, Semua Kelurahan	64.262.500,00	

Kode					Program / Kegiatan	Sasaran Program		Sasaran Kegiatan				Lokasi Kegiatan	Plafon Anggaran Sementara (Rp.)	Keterangan
						Indikator Kinerja	Target	Output Kegiatan	Target	Outcome Kegiatan	Target			
6	01	02	2.01	0002	Pengawasan Keuangan Pemerintah Daerah			Jumlah Laporan Hasil Pengawasan Keuangan Pemerintah Daerah	89 Laporan			- Semua Kecamatan, Semua Kelurahan	25.200.000,00	
6	01	02	2.01	0003	Reviu Laporan Kinerja			Jumlah Laporan Hasil Reviu Laporan Kinerja	204 Laporan			- Semua Kecamatan, Semua Kelurahan	18.787.500,00	
6	01	02	2.01	0004	Reviu Laporan Keuangan			Jumlah Laporan Hasil Reviu Laporan Keuangan	100 Laporan			- Semua Kecamatan, Semua Kelurahan	29.350.000,00	
6	01	02	2.01	0005	Pengawasan Desa			Jumlah Laporan Hasil Pengawasan Desa	42 Laporan			- Semua Kecamatan, Semua Kelurahan	21.650.000,00	
6	01	02	2.01	0006	Kerja Sama Pengawasan Internal			Jumlah Kesepakatan Pengawasan Internal yang Terbentuk	1 Kesepakatan			- Semua Kecamatan, Semua Kelurahan	4.250.000,00	
6	01	02	2.01	0007	Monitoring dan Evaluasi Tindak Lanjut Hasil Pemeriksaan BPK RI dan Tindak Lanjut Hasil Pemeriksaan APIP			Jumlah Dokumen Hasil Monitoring dan Evaluasi Tindak Lanjut Hasil Pemeriksaan BPK RI dan Tindak Lanjut Hasil Pemeriksaan APIP	4 Dokumen			- Semua Kecamatan, Semua Kelurahan	56.450.000,00	
<b>6</b>	<b>01</b>	<b>02</b>	<b>2.02</b>		<b>Penyelenggaraan Pengawasan dengan Tujuan Tertentu</b>			Persentase Pengaduan dan/atau Permohonan yang Ditindaklanjuti	100 %	Persentase Pengaduan dan/atau Permohonan yang Ditindaklanjuti	100 %		<b>12.750.000,00</b>	
6	01	02	2.02	0001	Penanganan Penyelesaian Kerugian Negara/Daerah			Jumlah Laporan Penyelesaian Kerugian Negara/Daerah yang Ditangani	1.00 Laporan			- Semua Kecamatan, Semua Kelurahan	4.250.000,00	
6	01	02	2.02	0002	Pengawasan dengan Tujuan Tertentu			Jumlah Laporan Hasil Pengawasan Dengan Tujuan Tertentu	10.00 Laporan			- Semua Kecamatan, Semua Kelurahan	8.500.000,00	
<b>6</b>	<b>01</b>	<b>03</b>			<b>PROGRAM PERUMUSAN KEBIJAKAN, PENDAMPINGAN DAN ASISTENSI</b>	Persentase Perangkat Daerah yang Menerapkan Manajemen Risiko	30 %						<b>1.177.939.420,00</b>	
<b>6</b>	<b>01</b>	<b>03</b>	<b>2.01</b>		<b>Perumusan Kebijakan Teknis di Bidang Pengawasan dan Fasilitasi Pengawasan</b>			Persentase jumlah rekomendasi audit internal terkait regulasi di bidang pengawasan dan fasilitasi pengawasan	80 %	Persentase jumlah rekomendasi audit internal terkait regulasi di bidang pengawasan dan fasilitasi pengawasan	80 %		<b>27.560.000,00</b>	

Kode					Program / Kegiatan	Sasaran Program		Sasaran Kegiatan				Lokasi Kegiatan	Plafon Anggaran Sementara (Rp.)	Keterangan
						Indikator Kinerja	Target	Output Kegiatan	Target	Outcome Kegiatan	Target			
6	01	03	2.01	0001	Perumusan Kebijakan Teknis di Bidang Pengawasan			Jumlah Rekomendasi Kebijakan Teknis di Bidang Pengawasan yang Disusun	6 Rekomendasi			- Semua Kecamatan, Semua Kelurahan	22.460.000,00	
6	01	03	2.01	0002	Perumusan Kebijakan Teknis di Bidang Fasilitas Pengawasan			Jumlah Rekomendasi Kebijakan Teknis di Bidang Fasilitas Pengawasan yang Disusun	2 Rekomendasi			- Semua Kecamatan, Semua Kelurahan	5.100.000,00	
<b>6</b>	<b>01</b>	<b>03</b>	<b>2.02</b>		<b>Pendampingan dan Asistensi</b>			Persentase laporan pendampingan dan asistensi	100 %	Persentase laporan pendampingan dan asistensi	100 %		<b>1.150.379.420,00</b>	
6	01	03	2.02	0001	Pendampingan dan Asistensi Urusan Pemerintahan Daerah			Jumlah Perangkat Daerah yang Dilakukan Pendampingan dan Asistensi Urusan Pemerintahan Daerah	14 perangkat daerah			- Semua Kecamatan, Semua Kelurahan	7.280.000,00	
6	01	03	2.02	0002	Pendampingan, Asistensi, Verifikasi, dan Penilaian Reformasi Birokrasi			Jumlah Perangkat Daerah yang Dilakukan Pendampingan, Asistensi, Verifikasi, dan Penilaian Reformasi Birokrasi	29 perangkat daerah			- Semua Kecamatan, Semua Kelurahan	8.250.000,00	
6	01	03	2.02	0003	Koordinasi, Monitoring dan Evaluasi serta Verifikasi Pencegahan dan Pemberantasan Korupsi			Jumlah Kegiatan Koordinasi, Monitoring dan Evaluasi serta Verifikasi Pencegahan dan Pemberantasan Korupsi	36 Kegiatan			- Semua Kecamatan, Semua Kelurahan	1.105.749.420,00	
6	01	03	2.02	0004	Pendampingan, Asistensi dan Verifikasi Penegakan Integritas			Jumlah Perangkat Daerah yang Dilakukan Pendampingan, Asistensi dan Verifikasi Penegakan Integritas	16 perangkat daerah			- Semua Kecamatan, Semua Kelurahan	29.100.000,00	
<b>7.01.2.22.0.00.01.0000 Kapanewon Piyungan</b>														
<b>7.01.2.22.0.00.01.0000 Kapanewon Piyungan</b>														
2	22	08			<b>PROGRAM PENYELENGGARAAN KEISTIMEWAAN YOGYAKARTA URUSAN KEBUDAYAAN</b>	Cakupan Pembinaan Kelembagaan Adat dan Tradisi	100 persen						<b>100.000.000,00</b>	
2	22	08	5.07		<b>Adat, Seni, Tradisi dan Lembaga Budaya</b>			Capaian Kinerja Pembinaan Kelembagaan Adat dan Tradisi	100 persen	Capaian Kinerja Pembinaan Kelembagaan Adat dan Tradisi	100 persen		<b>100.000.000,00</b>	
2	22	08	5.07	0006	Gelar Budaya Jogja			Jumlah Laporan Gelar Budaya Yogyakarta	1 Laporan			- Semua Kecamatan, Semua Kelurahan	100.000.000,00	

Kode					Program / Kegiatan	Sasaran Program		Sasaran Kegiatan				Lokasi Kegiatan	Plafon Anggaran Sementara (Rp.)	Keterangan
						Indikator Kinerja	Target	Output Kegiatan	Target	Outcome Kegiatan	Target			
4	01	04			<b>PROGRAM PENYELENGGARAAN KEISTIMEWAAN YOGYAKARTA URUSAN KELEMBAGAAN DAN KETATALAKSANAAN</b>	Persentase Perencanaan dan Pengendalian Urusan Keistimewaan yang Berkualitas	100 Persen						<b>35.000.000,00</b>	
4	01	04	5.06		<b>Perencanaan dan Pengendalian Pelaksanaan Kegiatan Keistimewaan</b>			Capaian kinerja perencanaan dan pengendalian kegiatan keistimewaan	100 persen	Capaian kinerja perencanaan dan pengendalian kegiatan keistimewaan	100 persen		<b>35.000.000,00</b>	
4	01	04	5.06	0001	Penyusunan Rencana Program dan Kegiatan Keistimewaan			Jumlah Program dan Kegiatan Keistimewaan yang Disusun	3.00 Dokumen			- Semua Kecamatan, Semua Kelurahan	35.000.000,00	
7	01	01			<b>PROGRAM PENUNJANG URUSAN PEMERINTAHAN DAERAH KABUPATEN/KOTA</b>	Capaian Nilai Akuntabilitas Kinerja Instansi Pemerintah (AKIP)	84 angka						<b>3.625.122.851,00</b>	
7	01	01	2.01		<b>Perencanaan, Penganggaran, dan Evaluasi Kinerja Perangkat Daerah</b>			Capaian Kinerja Perencanaan dan Evaluasi Perangkat Daerah	100 persen	Capaian Kinerja Perencanaan dan Evaluasi Perangkat Daerah	100 persen		<b>5.100.000,00</b>	
7	01	01	2.01	0001	Penyusunan Dokumen Perencanaan Perangkat Daerah			Jumlah Dokumen Perencanaan Perangkat Daerah	7.00 Dokumen			- Semua Kecamatan, Semua Kelurahan	2.550.000,00	
7	01	01	2.01	0007	Evaluasi Kinerja Perangkat Daerah			Jumlah Laporan Evaluasi Kinerja Perangkat Daerah	5.00 Laporan			- Semua Kecamatan, Semua Kelurahan	2.550.000,00	
7	01	01	2.02		<b>Administrasi Keuangan Perangkat Daerah</b>			Capaian Kinerja Pengadministrasi Keuangan Perangkat Daerah	100 persen	Capaian Kinerja Pengadministrasi Keuangan Perangkat Daerah	100 persen		<b>3.038.373.608,00</b>	
7	01	01	2.02	0001	Penyediaan Gaji dan Tunjangan ASN			Jumlah Orang yang Menerima Gaji dan Tunjangan ASN	19.00 Orang/bulan			- Semua Kecamatan, Semua Kelurahan	2.989.113.608,00	
7	01	01	2.02	0002	Penyediaan Administrasi Pelaksanaan Tugas ASN			Jumlah Dokumen Hasil Penyediaan Administrasi Pelaksanaan Tugas ASN	3.00 Dokumen			- Semua Kecamatan, Semua Kelurahan	44.160.000,00	
7	01	01	2.02	0007	Koordinasi dan Penyusunan Laporan Keuangan Bulanan/ Triwulanan/ Semesteran SKPD			Jumlah Laporan Keuangan Bulanan/ Triwulanan/ Semesteran SKPD dan Laporan Koordinasi Penyusunan Laporan Keuangan Bulanan/Triwulanan/Semesteran SKPD	22 Laporan			- Semua Kecamatan, Semua Kelurahan	5.100.000,00	

Kode					Program / Kegiatan	Sasaran Program		Sasaran Kegiatan				Lokasi Kegiatan	Plafon Anggaran Sementara (Rp.)	Keterangan
						Indikator Kinerja	Target	Output Kegiatan	Target	Outcome Kegiatan	Target			
7	01	01	2.05		<b>Administrasi Kepegawaian Perangkat Daerah</b>			Capaian Kinerja Pengadministrasi Kepegawaian Perangkat Daerah	100 persen	Capaian Kinerja Pengadministrasi Kepegawaian Perangkat Daerah	100 persen		<b>2.550.000,00</b>	
7	01	01	2.05	0005	Monitoring, Evaluasi, dan Penilaian Kinerja Pegawai			Jumlah Dokumen Monitoring, Evaluasi, dan Penilaian Kinerja Pegawai	1.00 Dokumen			- Semua Kecamatan, Semua Kelurahan	2.550.000,00	
7	01	01	2.06		<b>Administrasi Umum Perangkat Daerah</b>			Capaian Kinerja Pengelolaan Administrasi Umum	100 persen	Capaian Kinerja Pengelolaan Administrasi Umum	100 persen		<b>183.247.087,00</b>	
7	01	01	2.06	0001	Penyediaan Komponen Instalasi Listrik/Penerangan Bangunan Kantor			Jumlah Paket Komponen Instalasi Listrik/Penerangan Bangunan Kantor yang Disediakan	4.00 Paket			- Semua Kecamatan, Semua Kelurahan	8.197.660,00	
7	01	01	2.06	0002	Penyediaan Peralatan dan Perlengkapan Kantor			Jumlah Paket Peralatan dan Perlengkapan Kantor yang Disediakan	4.00 Paket			- Semua Kecamatan, Semua Kelurahan	20.632.677,00	
7	01	01	2.06	0003	Penyediaan Peralatan Rumah Tangga			Jumlah Paket Peralatan Rumah Tangga yang Disediakan	4.00 Paket			- Semua Kecamatan, Semua Kelurahan	7.521.500,00	
7	01	01	2.06	0005	Penyediaan Barang Cetak dan Penggandaan			Jumlah Paket Barang Cetak dan Penggandaan yang Disediakan	4.00 Paket			- Semua Kecamatan, Semua Kelurahan	14.127.250,00	
7	01	01	2.06	0006	Penyediaan Bahan Bacaan dan Peraturan Perundang-undangan			Jumlah Dokumen Bahan Bacaan dan Peraturan Perundang-Undangan yang Disediakan	1.00 Dokumen			- Semua Kecamatan, Semua Kelurahan	2.400.000,00	
7	01	01	2.06	0009	Penyelenggaraan Rapat Koordinasi dan Konsultasi SKPD			Jumlah Laporan Penyelenggaraan Rapat Koordinasi dan Konsultasi SKPD	220.00 Laporan			- Semua Kecamatan, Semua Kelurahan	125.730.500,00	
7	01	01	2.06	0010	Penatausahaan Arsip Dinamis pada SKPD			Jumlah Dokumen Penatausahaan Arsip Dinamis pada SKPD	1.00 Dokumen			- Semua Kecamatan, Semua Kelurahan	2.087.500,00	
7	01	01	2.06	0011	Dukungan Pelaksanaan Sistem Pemerintahan Berbasis Elektronik pada SKPD			Jumlah Dokumen Dukungan Pelaksanaan Sistem Pemerintahan Berbasis Elektronik pada SKPD	1.00 Dokumen			- Semua Kecamatan, Semua Kelurahan	2.550.000,00	
7	01	01	2.07		<b>Pengadaan Barang Milik Daerah Penunjang Urusan Pemerintah Daerah</b>			Capaian Kinerja Penyediaan Barang Milik Daerah	100 persen	Capaian Kinerja Penyediaan Barang Milik Daerah	100 persen		<b>40.000.000,00</b>	



Kode					Program / Kegiatan	Sasaran Program		Sasaran Kegiatan				Lokasi Kegiatan	Plafon Anggaran Sementara (Rp.)	Keterangan
						Indikator Kinerja	Target	Output Kegiatan	Target	Outcome Kegiatan	Target			
7	01	01	2.07	0006	Pengadaan Peralatan dan Mesin Lainnya			Jumlah Unit Peralatan dan Mesin Lainnya yang Disediakan	5.00 Unit			- Semua Kecamatan, Semua Kelurahan	40.000.000,00	
7	01	01	2.08		<b>Penyediaan Jasa Penunjang Urusan Pemerintahan Daerah</b>			Capaian Kinerja Pengelolaan Administrasi Umum	100 persen	Capaian Kinerja Pengelolaan Administrasi Umum	100 persen		<b>188.514.056,00</b>	
7	01	01	2.08	0002	Penyediaan Jasa Komunikasi, Sumber Daya Air dan Listrik			Jumlah Laporan Penyediaan Jasa Komunikasi, Sumber Daya Air dan Listrik yang Disediakan	12.00 Laporan			- Semua Kecamatan, Semua Kelurahan	54.000.000,00	
7	01	01	2.08	0003	Penyediaan Jasa Peralatan dan Perlengkapan Kantor			Jumlah Laporan Penyediaan Jasa Peralatan dan Perlengkapan Kantor yang Disediakan	4.00 Laporan			- Semua Kecamatan, Semua Kelurahan	9.630.000,00	
7	01	01	2.08	0004	Penyediaan Jasa Pelayanan Umum Kantor			Jumlah Laporan Penyediaan Jasa Pelayanan Umum Kantor yang Disediakan	4.00 Laporan			- Semua Kecamatan, Semua Kelurahan	124.884.056,00	
7	01	01	2.09		<b>Pemeliharaan Barang Milik Daerah Penunjang Urusan Pemerintahan Daerah</b>			Capaian Kinerja Pemeliharaan Barang Milik Daerah	100 persen	Capaian Kinerja Pemeliharaan Barang Milik Daerah	100 persen		<b>167.338.100,00</b>	
7	01	01	2.09	0001	Penyediaan Jasa Pemeliharaan, Biaya Pemeliharaan, dan Pajak Kendaraan Perorangan Dinas atau Kendaraan Dinas Jabatan			Jumlah Kendaraan Perorangan Dinas atau Kendaraan Dinas Jabatan yang Dipelihara dan dibayarkan Pajaknya	8 Unit			- Semua Kecamatan, Semua Kelurahan	157.338.100,00	
7	01	01	2.09	0009	Pemeliharaan/Rehabilitasi Gedung Kantor dan Bangunan Lainnya			Jumlah Gedung Kantor dan Bangunan Lainnya yang Dipelihara/Direhabilitasi	2.00 Unit			- Semua Kecamatan, Semua Kelurahan	10.000.000,00	
7	01	02			<b>PROGRAM PENYELENGGARAAN PEMERINTAHAN DAN PELAYANAN PUBLIK</b>	Cakupan Penyelenggaraan Pemerintahan dan Pelayanan Publik	100 persen						<b>50.912.500,00</b>	
7	01	02	2.01		<b>Koordinasi Penyelenggaraan Kegiatan Pemerintahan di Tingkat Kecamatan</b>			Capaian Kinerja Penyelenggaraan Pemerintahan Kapanewon	100 persen	Capaian Kinerja Penyelenggaraan Pemerintahan Kapanewon	100 persen		<b>40.662.500,00</b>	
7	01	02	2.01	0001	Koordinasi/Sinergi Perencanaan dan Pelaksanaan Kegiatan Pemerintahan dengan Perangkat Daerah dan Instansi Vertikal Terkait			Jumlah Laporan Koordinasi/Sinergi Perencanaan dan Pelaksanaan Kegiatan Pemerintahan dengan Perangkat Daerah dan Instansi Vertikal Terkait	4.00 Laporan			- Semua Kecamatan, Semua Kelurahan	27.912.500,00	

Kode					Program / Kegiatan	Sasaran Program		Sasaran Kegiatan				Lokasi Kegiatan	Plafon Anggaran Sementara (Rp.)	Keterangan
						Indikator Kinerja	Target	Output Kegiatan	Target	Outcome Kegiatan	Target			
7	01	02	2.01	0002	Peningkatan Efektifitas Kegiatan Pemerintahan di Tingkat Kecamatan			Jumlah Dokumen Peningkatan Efektifitas Kegiatan Pemerintahan di Tingkat Kecamatan	5.00 Dokumen			- Semua Kecamatan, Semua Kelurahan	12.750.000,00	
7	01	02	2.04		<b>Pelaksanaan Urusan Pemerintahan yang Dilimpahkan kepada Camat</b>			Capaian Kinerja Pelayanan Kapanewon	94 angka	Capaian Kinerja Pelayanan Kapanewon	94 angka		<b>10.250.000,00</b>	
7	01	02	2.04	0002	Pelaksanaan Urusan Pemerintahan yang terkait dengan Nonperizinan			Jumlah Laporan Pelaksanaan Nonperizinan pada Urusan Pemerintahan	2.00 Laporan			- Semua Kecamatan, Semua Kelurahan	10.250.000,00	
7	01	03			<b>PROGRAM PEMBERDAYAAN MASYARAKAT DESA DAN KELURAHAN</b>	Cakupan Pemberdayaan Kepada Masyarakat	100 persen						<b>108.292.500,00</b>	
7	01	03	2.01		<b>Koordinasi Kegiatan Pemberdayaan Desa</b>			Capaian Kinerja Pemberdayaan Masyarakat Kalurahan	100 persen	Capaian Kinerja Pemberdayaan Masyarakat Kalurahan	100 persen		<b>83.567.500,00</b>	
7	01	03	2.01	0001	Peningkatan Partisipasi Masyarakat dalam Forum Musyawarah Perencanaan Pembangunan di Desa			Jumlah Lembaga Kemasyarakatan yang Berpartisipasi dalam Forum Musyawarah Perencanaan Pembangunan di Desa	10.00 Lembaga Kemasyarakatan			- Semua Kecamatan, Semua Kelurahan	17.370.000,00	
7	01	03	2.01	0003	Peningkatan Efektifitas Kegiatan Pemberdayaan Masyarakat di Wilayah Kecamatan			Jumlah Laporan Peningkatan Efektivitas Kegiatan Pemberdayaan Masyarakat di Wilayah Kecamatan	4.00 Laporan			- Semua Kecamatan, Semua Kelurahan	66.197.500,00	
7	01	03	2.03		<b>Pemberdayaan Lembaga Kemasyarakatan Tingkat Kecamatan</b>			Capaian Kinerja Pemberdayaan Lembaga Kemasyarakatan Kecamatan	100 persen	Capaian Kinerja Pemberdayaan Lembaga Kemasyarakatan Kecamatan	100 persen		<b>24.725.000,00</b>	
7	01	03	2.03	0004	Fasilitasi Pengembangan Usaha Ekonomi Masyarakat			Jumlah Laporan Fasilitasi Pengembangan Usaha Ekonomi Masyarakat	2.00 Laporan			- Semua Kecamatan, Semua Kelurahan	24.725.000,00	
7	01	04			<b>PROGRAM KOORDINASI KETENTRAMAN DAN KETERTIBAN UMUM</b>	Cakupan Koordinasi Ketentraman dan Ketertiban Kapanewon	100 Persen						<b>69.467.500,00</b>	
7	01	04	2.01		<b>Koordinasi Upaya Penyelenggaraan Ketenteraman dan Ketertiban Umum</b>			Capaian Kinerja penyelenggaraan ketentraman dan ketertiban umum	100 Persen	Capaian Kinerja Penyelenggaraan Ketentraman dan Ketertiban Umum	100 persen		<b>69.467.500,00</b>	

Kode					Program / Kegiatan	Sasaran Program		Sasaran Kegiatan				Lokasi Kegiatan	Plafon Anggaran Sementara (Rp.)	Keterangan	
						Indikator Kinerja	Target	Output Kegiatan	Target	Outcome Kegiatan	Target				
7	01	04	2.01	0001	Sinergitas dengan Kepolisian Negara Republik Indonesia, Tentara Nasional Indonesia dan Instansi Vertikal di Wilayah Kecamatan			Jumlah Laporan Hasil Sinergitas dengan Kepolisian Negara Republik Indonesia, Tentara Nasional Indonesia dan Instansi Vertikal di Wilayah Kecamatan	5.00 Laporan				- Semua Kecamatan, Semua Kelurahan	69.467.500,00	
7	01	05			<b>PROGRAM PENYELENGGARAAN URUSAN PEMERINTAHAN UMUM</b>	Cakupan Stabilitas Penyelenggaraan Pemerintahan Umum	100 persen							<b>8.015.000,00</b>	
7	01	05	2.01		<b>Penyelenggaraan Urusan Pemerintahan Umum Sesuai Penugasan Kepala Daerah</b>			Capaian kinerja penyelenggaraan pemerintahan umum	100 persen	Capaian kinerja penyelenggaraan pemerintahan umum	100 persen			<b>8.015.000,00</b>	
7	01	05	2.01	0001	Pembinaan Wawasan Kebangsaan dan Ketahanan Nasional dalam rangka Memantapkan Pengamalan Pancasila, Pelaksanaan Undang-Undang Dasar Negara Republik Indonesia Tahun 1945, Pelestarian Bhinneka Tunggal Ika serta Pemertahanan dan Pemeliharaan Keutuhan Negara Kesatuan Republik Indonesia			Jumlah Orang yang Mengikuti Pembinaan Wawasan Kebangsaan dan Ketahanan Nasional dalam rangka Memantapkan Pengamalan Pancasila, Pelaksanaan Undang-Undang Dasar Negara Republik Indonesia Tahun 1945, Pelestarian Bhinneka Tunggal Ika serta Pemertahanan dan Pemeliharaan Keutuhan Negara Kesatuan Republik Indonesia	50.00 Orang				- Semua Kecamatan, Semua Kelurahan	8.015.000,00	
<b>7.01.2.22.0.00.02.0000 Kapanewon Dlingo</b>															
<b>7.01.2.22.0.00.02.0000 Kapanewon Dlingo</b>															
2	22	08			<b>PROGRAM PENYELENGGARAAN KEISTIMEWAAN YOGYAKARTA URUSAN KEBUDAYAAN</b>	Persentase kegiatan adat dan tradisi yang dilaksanakan	100 Persen							<b>100.000.000,00</b>	
2	22	08	5.07		<b>Adat, Seni, Tradisi dan Lembaga Budaya</b>			Cakupan Pembinaan Kelembagaan Adat dan Tradisi	100 Persen	Cakupan Pembinaan Kelembagaan Adat dan Tradisi	100 even			<b>100.000.000,00</b>	
2	22	08	5.07	0011	Pembinaan Kelembagaan Adat dan Tradisi			Jumlah Laporan Pembinaan Kelembagaan Adat dan Tradisi	1.00 Laporan				- Semua Kecamatan, Semua Kelurahan	100.000.000,00	
4	01	04			<b>PROGRAM PENYELENGGARAAN KEISTIMEWAAN YOGYAKARTA URUSAN KELEMBAGAAN DAN KETATALAKSANAAN</b>	Persentase Perencanaan dan Pengendalian Urusan Keistimewaan yang Berkualitas	100 Persen							<b>35.000.000,00</b>	

Kode					Program / Kegiatan	Sasaran Program		Sasaran Kegiatan				Lokasi Kegiatan	Plafon Anggaran Sementara (Rp.)	Keterangan
						Indikator Kinerja	Target	Output Kegiatan	Target	Outcome Kegiatan	Target			
4	01	04	5.06		<b>Perencanaan dan Pengendalian Pelaksanaan Kegiatan Keistimewaan</b>			Persentase Perencanaan dan Pengendalian Urusan Keistimewaan yang Berkualitas	100 Persen	Persentase Perencanaan dan Pengendalian Urusan Keistimewaan yang Berkualitas	100 Persen		<b>35.000.000,00</b>	
4	01	04	5.06	0001	Penyusunan Rencana Program dan Kegiatan Keistimewaan			Jumlah Program dan Kegiatan Keistimewaan yang Disusun	2 Dokumen Dokumen			- Semua Kecamatan, Semua Kelurahan	35.000.000,00	
7	01	01			<b>PROGRAM PENUNJANG URUSAN PEMERINTAHAN DAERAH KABUPATEN/KOTA</b>	Capaian Nilai AKIP	87 Angka						<b>3.529.819.240,00</b>	
7	01	01	2.01		<b>Perencanaan, Penganggaran, dan Evaluasi Kinerja Perangkat Daerah</b>			Capaian kinerja perencanaan dan evaluasi perangkat daerah	100 Persen	Capaian kinerja perencanaan dan evaluasi perangkat daerah	100 Persen		<b>4.250.000,00</b>	
7	01	01	2.01	0001	Penyusunan Dokumen Perencanaan Perangkat Daerah			Jumlah Dokumen Perencanaan Perangkat Daerah	7 Dokumen			- Semua Kecamatan, Semua Kelurahan	2.125.000,00	
7	01	01	2.01	0001	Penyusunan Dokumen Perencanaan Perangkat Daerah			0	0 0			- Semua Kecamatan, Semua Kelurahan	2.125.000,00	
7	01	01	2.01	0007	Evaluasi Kinerja Perangkat Daerah			Jumlah Laporan Evaluasi Kinerja Perangkat Daerah	5 Laporan			- Semua Kecamatan, Semua Kelurahan	2.125.000,00	
7	01	01	2.02		<b>Administrasi Keuangan Perangkat Daerah</b>			Caapaian Kinerja Pengadministrasian Keuangan Perangkat Daerah	80 Persen	Caapaian Kinerja Pengadministrasian Keuangan Perangkat Daerah	80 Persen		<b>2.961.033.760,00</b>	
7	01	01	2.02	0001	Penyediaan Gaji dan Tunjangan ASN			Jumlah Orang yang Menerima Gaji dan Tunjangan ASN	20 Orang/ bulan			- Semua Kecamatan, Semua Kelurahan	2.912.888.760,00	
7	01	01	2.02	0002	Penyediaan Administrasi Pelaksanaan Tugas ASN			Jumlah Dokumen Hasil Penyediaan Administrasi Pelaksanaan Tugas ASN	3 Dokumen			- Semua Kecamatan, Semua Kelurahan	46.020.000,00	
7	01	01	2.02	0007	Koordinasi dan Penyusunan Laporan Keuangan Bulanan/ Triwulanan/ Semesteran SKPD			Jumlah Laporan Keuangan Bulanan/ Triwulanan/ Semesteran SKPD dan Laporan Koordinasi Penyusunan Laporan Keuangan Bulanan/Triwulanan/Semesteran SKPD	22 Laporan			- Semua Kecamatan, Semua Kelurahan	2.125.000,00	

Kode					Program / Kegiatan	Sasaran Program		Sasaran Kegiatan				Lokasi Kegiatan	Plafon Anggaran Sementara (Rp.)	Keterangan
						Indikator Kinerja	Target	Output Kegiatan	Target	Outcome Kegiatan	Target			
7	01	01	2.05		<b>Administrasi Kepegawaian Perangkat Daerah</b>			Monitoring, Evaluasi, dan Penilaian Kinerja Pegawai	100 Persen	Monitoring, Evaluasi, dan Penilaian Kinerja Pegawai	100 Persen		<b>1.062.500,00</b>	
7	01	01	2.05	0005	Monitoring, Evaluasi, dan Penilaian Kinerja Pegawai			Jumlah Dokumen Monitoring, Evaluasi, dan Penilaian Kinerja Pegawai	1 Dokumen			- Semua Kecamatan, Semua Kelurahan	1.062.500,00	
7	01	01	2.06		<b>Administrasi Umum Perangkat Daerah</b>			Capaian kinerja pengelolaan administrasi umum Perangkat Daerah	100 Persen	Capaian kinerja pengelolaan administrasi umum Perangkat Daerah	100 Persen		<b>181.591.820,00</b>	
7	01	01	2.06	0001	Penyediaan Komponen Instalasi Listrik/Penerangan Bangunan Kantor			Jumlah Paket Komponen Instalasi Listrik/Penerangan Bangunan Kantor yang Disediakan	4 Paket			- Semua Kecamatan, Semua Kelurahan	10.040.000,00	
7	01	01	2.06	0002	Penyediaan Peralatan dan Perlengkapan Kantor			Jumlah Paket Peralatan dan Perlengkapan Kantor yang Disediakan	4 Paket			- Semua Kecamatan, Semua Kelurahan	27.737.820,00	
7	01	01	2.06	0003	Penyediaan Peralatan Rumah Tangga			Jumlah Paket Peralatan Rumah Tangga yang Disediakan	4 Paket			- Semua Kecamatan, Semua Kelurahan	18.906.000,00	
7	01	01	2.06	0005	Penyediaan Barang Cetak dan Penggandaan			Jumlah Paket Barang Cetak dan Penggandaan yang Disediakan	4 Paket			- Semua Kecamatan, Semua Kelurahan	5.048.500,00	
7	01	01	2.06	0006	Penyediaan Bahan Bacaan dan Peraturan Perundang-undangan			Jumlah Dokumen Bahan Bacaan dan Peraturan Perundang-Undangan yang Disediakan	1 Dokumen			- Semua Kecamatan, Semua Kelurahan	2.400.000,00	
7	01	01	2.06	0009	Penyelenggaraan Rapat Koordinasi dan Konsultasi SKPD			Jumlah Laporan Penyelenggaraan Rapat Koordinasi dan Konsultasi SKPD	345 Laporan			- Semua Kecamatan, Semua Kelurahan	113.209.500,00	
7	01	01	2.06	0010	Penatausahaan Arsip Dinamis pada SKPD			Jumlah Dokumen Penatausahaan Arsip Dinamis pada SKPD	1 Dokumen			- Semua Kecamatan, Semua Kelurahan	2.125.000,00	
7	01	01	2.06	0011	Dukungan Pelaksanaan Sistem Pemerintahan Berbasis Elektronik pada SKPD			Jumlah Dokumen Dukungan Pelaksanaan Sistem Pemerintahan Berbasis Elektronik pada SKPD	1 Dokumen			- Semua Kecamatan, Semua Kelurahan	2.125.000,00	
7	01	01	2.08		<b>Penyediaan Jasa Penunjang Urusan Pemerintahan Daerah</b>			Capaian kinerja penyediaan jasa penunjang urusan pemerintahan daerah	100 Persen	Capaian kinerja penyediaan jasa penunjang urusan pemerintahan daerah	100 Persen		<b>207.597.944,00</b>	

Kode					Program / Kegiatan	Sasaran Program		Sasaran Kegiatan				Lokasi Kegiatan	Plafon Anggaran Sementara (Rp.)	Keterangan
						Indikator Kinerja	Target	Output Kegiatan	Target	Outcome Kegiatan	Target			
7	01	01	2.08	0002	Penyediaan Jasa Komunikasi, Sumber Daya Air dan Listrik			Jumlah Laporan Penyediaan Jasa Komunikasi, Sumber Daya Air dan Listrik yang Disediakan	12 Laporan			- Semua Kecamatan, Semua Kelurahan	36.700.000,00	
7	01	01	2.08	0003	Penyediaan Jasa Peralatan dan Perlengkapan Kantor			Jumlah Laporan Penyediaan Jasa Peralatan dan Perlengkapan Kantor yang Disediakan	4 Laporan			- Semua Kecamatan, Semua Kelurahan	9.920.000,00	
7	01	01	2.08	0004	Penyediaan Jasa Pelayanan Umum Kantor			Jumlah Laporan Penyediaan Jasa Pelayanan Umum Kantor yang Disediakan	5 Laporan			- Semua Kecamatan, Semua Kelurahan	160.977.944,00	
7	01	01	2.09		<b>Pemeliharaan Barang Milik Daerah Penunjang Urusan Pemerintahan Daerah</b>			Capaian kinerja pemeliharaan barang milik daerah	100 Persen	Capaian kinerja pemeliharaan barang milik daerah	100 Persen		<b>174.283.216,00</b>	
7	01	01	2.09	0001	Penyediaan Jasa Pemeliharaan, Biaya Pemeliharaan, dan Pajak Kendaraan Perorangan Dinas atau Kendaraan Dinas Jabatan			Jumlah Kendaraan Perorangan Dinas atau Kendaraan Dinas Jabatan yang Dipelihara dan dibayarkan Pajaknya	7 Unit			- Semua Kecamatan, Semua Kelurahan	161.280.000,00	
7	01	01	2.09	0009	Pemeliharaan/Rehabilitasi Gedung Kantor dan Bangunan Lainnya			Jumlah Gedung Kantor dan Bangunan Lainnya yang Dipelihara/Direhabilitasi	2 Unit			- Semua Kecamatan, Semua Kelurahan	13.003.216,00	
7	01	02			<b>PROGRAM PENYELENGGARAAN PEMERINTAHAN DAN PELAYANAN PUBLIK</b>	Cakupan penyelenggaraan pemerintahan dan pelayanan publik	100 Persen						<b>38.950.000,00</b>	
7	01	02	2.01		<b>Koordinasi Penyelenggaraan Kegiatan Pemerintahan di Tingkat Kecamatan</b>			capaian kinerja penyelenggaraan pemerintahan kapanewon	100 Persen	capaian kinerja penyelenggaraan pemerintahan kapanewon	100 Persen		<b>27.125.000,00</b>	
7	01	02	2.01	0001	Koordinasi/Sinergi Perencanaan dan Pelaksanaan Kegiatan Pemerintahan dengan Perangkat Daerah dan Instansi Vertikal Terkait			Jumlah Laporan Koordinasi/Sinergi Perencanaan dan Pelaksanaan Kegiatan Pemerintahan dengan Perangkat Daerah dan Instansi Vertikal Terkait	4 Laporan			- Semua Kecamatan, Semua Kelurahan	4.250.000,00	
7	01	02	2.01	0002	Peningkatan Efektifitas Kegiatan Pemerintahan di Tingkat Kecamatan			Jumlah Dokumen Peningkatan Efektifitas Kegiatan Pemerintahan di Tingkat Kecamatan	6 Dokumen			- Semua Kecamatan, Semua Kelurahan	22.875.000,00	
7	01	02	2.04		<b>Pelaksanaan Urusan Pemerintahan yang Dilimpahkan kepada Camat</b>			Cakupan penyelenggaraan pemerintahan dan pelayanan publik	100 Persen	Cakupan penyelenggaraan pemerintahan dan pelayanan publik	100 Persen		<b>11.825.000,00</b>	

Kode					Program / Kegiatan	Sasaran Program		Sasaran Kegiatan				Lokasi Kegiatan	Plafon Anggaran Sementara (Rp.)	Keterangan
						Indikator Kinerja	Target	Output Kegiatan	Target	Outcome Kegiatan	Target			
7	01	02	2.04	0002	Pelaksanaan Urusan Pemerintahan yang terkait dengan Nonperizinan			Jumlah Laporan Pelaksanaan Nonperizinan pada Urusan Pemerintahan	2 Laporan			- Semua Kecamatan, Semua Kelurahan	11.825.000,00	
7	01	03			<b>PROGRAM PEMBERDAYAAN MASYARAKAT DESA DAN KELURAHAN</b>	Cakupan Pemberdayaan Kepada Masyarakat	100 Persen						<b>93.353.500,00</b>	
7	01	03	2.01		<b>Koordinasi Kegiatan Pemberdayaan Desa</b>			cakupan pelayanan sosial kemasyarakatan	100 Persen	cakupan pelayanan sosial kemasyarakatan	100 Persen		<b>51.791.000,00</b>	
7	01	03	2.01	0001	Peningkatan Partisipasi Masyarakat dalam Forum Musyawarah Perencanaan Pembangunan di Desa			Jumlah Lembaga Kemasyarakatan yang Berpartisipasi dalam Forum Musyawarah Perencanaan Pembangunan di Desa	10 Lembaga Kemasyarakatan			- Semua Kecamatan, Semua Kelurahan	19.866.000,00	
7	01	03	2.01	0003	Peningkatan Efektifitas Kegiatan Pemberdayaan Masyarakat di Wilayah Kecamatan			Jumlah Laporan Peningkatan Efektivitas Kegiatan Pemberdayaan Masyarakat di Wilayah Kecamatan	5.00 Laporan			- Semua Kecamatan, Semua Kelurahan	31.925.000,00	
7	01	03	2.03		<b>Pemberdayaan Lembaga Kemasyarakatan Tingkat Kecamatan</b>			capaian kinerja pemberdayaan lembaga kemasyarakatan	100 Persen	capaian kinerja pemberdayaan lembaga kemasyarakatan	100 Persen		<b>41.562.500,00</b>	
7	01	03	2.03	0004	Fasilitasi Pengembangan Usaha Ekonomi Masyarakat			Jumlah Laporan Fasilitasi Pengembangan Usaha Ekonomi Masyarakat	6.00 Laporan			- Semua Kecamatan, Semua Kelurahan	41.562.500,00	
7	01	04			<b>PROGRAM KOORDINASI KETENTRAMAN DAN KETERTIBAN UMUM</b>	Cakupan Koordinasi Ketentraman dan Ketertiban Kapanewon	100 Persen						<b>91.550.000,00</b>	
7	01	04	2.01		<b>Koordinasi Upaya Penyelenggaraan Ketenteraman dan Ketertiban Umum</b>			Capaian kinerja penyelenggaraan ketentraman dan ketertiban umum	100 Persen	Capaian Kinerja penyelenggaraan ketentraman dan ketertiban umum	100 Persen		<b>91.550.000,00</b>	
7	01	04	2.01	0001	Sinergitas dengan Kepolisian Negara Republik Indonesia, Tentara Nasional Indonesia dan Instansi Vertikal di Wilayah Kecamatan			Jumlah Laporan Hasil Sinergitas dengan Kepolisian Negara Republik Indonesia, Tentara Nasional Indonesia dan Instansi Vertikal di Wilayah Kecamatan	5 Laporan			- Semua Kecamatan, Semua Kelurahan	91.550.000,00	
7	01	05			<b>PROGRAM PENYELENGGARAAN URUSAN PEMERINTAHAN UMUM</b>	Cakupan Stabilitas Penyelenggaraan Pemerintahan umum	100 Persen						<b>5.875.000,00</b>	
7	01	05	2.01		<b>Penyelenggaraan Urusan Pemerintahan Umum Sesuai Penugasan Kepala Daerah</b>			Capaian kinerja penyelenggaraan pemerintahan umum	100 Persen	Capaian kinerja penyelenggaraan pemerintahan umum	100 Persen		<b>5.875.000,00</b>	

Kode					Program / Kegiatan	Sasaran Program		Sasaran Kegiatan				Lokasi Kegiatan	Plafon Anggaran Sementara (Rp.)	Keterangan
						Indikator Kinerja	Target	Output Kegiatan	Target	Outcome Kegiatan	Target			
7	01	05	2.01	0001	Pembinaan Wawasan Kebangsaan dan Ketahanan Nasional dalam rangka Memantapkan Pengamalan Pancasila, Pelaksanaan Undang-Undang Dasar Negara Republik Indonesia Tahun 1945, Pelestarian Bhinneka Tunggal Ika serta Pemertahanan dan Pemeliharaan Keutuhan Negara Kesatuan Republik Indonesia			Jumlah Orang yang Mengikuti Pembinaan Wawasan Kebangsaan dan Ketahanan Nasional dalam rangka Memantapkan Pengamalan Pancasila, Pelaksanaan Undang-Undang Dasar Negara Republik Indonesia Tahun 1945, Pelestarian Bhinneka Tunggal Ika serta Pemertahanan dan Pemeliharaan Keutuhan Negara Kesatuan Republik Indonesia	100 Orang			- Semua Kecamatan, Semua Kelurahan	5.875.000,00	
<b>7.01.2.22.0.00.03.0000 Kapanewon Imogiri</b>														
<b>7.01.2.22.0.00.03.0000 Kapanewon Imogiri</b>														
2	22	08			<b>PROGRAM PENYELENGGARAAN KEISTIMEWAAN YOGYAKARTA URUSAN KEBUDAYAAN</b>	Cakupan Pembinaan Kelembagaan Adat dan Tradisi	100 persen						<b>100.000.000,00</b>	
2	22	08	5.07		<b>Adat, Seni, Tradisi dan Lembaga Budaya</b>			Persentase Kegiatan Adat dan Tradisi yang dilaksanakan	100 persen	Persentase Kegiatan Adat dan Tradisi yang dilaksanakan	100 persen		<b>100.000.000,00</b>	
2	22	08	5.07	0006	Gelar Budaya Jogja			Jumlah Laporan Gelar Budaya Yogyakarta	1.00 Laporan			- Semua Kecamatan, Semua Kelurahan	100.000.000,00	
4	01	04			<b>PROGRAM PENYELENGGARAAN KEISTIMEWAAN YOGYAKARTA URUSAN KELEMBAGAAN DAN KETATALAKSANAAN</b>	Persentase Perencanaan dan Pengendalian Urusan Keistimewaan yang Berkualitas	100 persen						<b>35.000.000,00</b>	
4	01	04	5.06		<b>Perencanaan dan Pengendalian Pelaksanaan Kegiatan Keistimewaan</b>			Presentase Capaian Kinerja Perencanaan dan Pengendalian Kegiatan Keistimewaan	100 persen	Presentase Capaian Kinerja Perencanaan dan Pengendalian Kegiatan Keistimewaan	100 persen		<b>35.000.000,00</b>	
4	01	04	5.06	0001	Penyusunan Rencana Program dan Kegiatan Keistimewaan			Jumlah Program dan Kegiatan Keistimewaan yang Disusun	2.00 Dokumen			- Semua Kecamatan, Semua Kelurahan	35.000.000,00	
7	01	01			<b>PROGRAM PENUNJANG URUSAN PEMERINTAHAN DAERAH KABUPATEN/KOTA</b>	Capaian Nilai Akuntabilitas Kinerja Instansi Pemerintah (AKIP)	81 angka						<b>3.329.435.057,00</b>	
7	01	01	2.01		<b>Perencanaan, Penganggaran, dan Evaluasi Kinerja Perangkat Daerah</b>			Capaian Kinerja Perencanaan dan Evaluasi Perangkat Daerah	100 persen	Capaian Kinerja Perencanaan dan Evaluasi Perangkat Daerah	100 persen		<b>2.550.000,00</b>	



Kode					Program / Kegiatan	Sasaran Program		Sasaran Kegiatan				Lokasi Kegiatan	Plafon Anggaran Sementara (Rp.)	Keterangan
						Indikator Kinerja	Target	Output Kegiatan	Target	Outcome Kegiatan	Target			
7	01	01	2.01	0001	Penyusunan Dokumen Perencanaan Perangkat Daerah			Jumlah Dokumen Perencanaan Perangkat Daerah	7.00 Dokumen			- Semua Kecamatan, Semua Kelurahan	1.275.000,00	
7	01	01	2.01	0007	Evaluasi Kinerja Perangkat Daerah			Jumlah Laporan Evaluasi Kinerja Perangkat Daerah	5.00 Laporan			- Semua Kecamatan, Semua Kelurahan	1.275.000,00	
<b>7</b>	<b>01</b>	<b>01</b>	<b>2.02</b>		<b>Administrasi Keuangan Perangkat Daerah</b>			Capaian Kinerja Pengadministrasi Keuangan Perangkat Daerah	100 persen	Capaian Kinerja Pengadministrasi Keuangan Perangkat Daerah	100 persen		<b>2.835.553.770,00</b>	
7	01	01	2.02	0001	Penyediaan Gaji dan Tunjangan ASN			Jumlah Orang yang Menerima Gaji dan Tunjangan ASN	20.00 Orang/bulan			- Semua Kecamatan, Semua Kelurahan	2.786.893.770,00	
7	01	01	2.02	0002	Penyediaan Administrasi Pelaksanaan Tugas ASN			Jumlah Dokumen Hasil Penyediaan Administrasi Pelaksanaan Tugas ASN	4.00 Dokumen			- Semua Kecamatan, Semua Kelurahan	43.560.000,00	
7	01	01	2.02	0007	Koordinasi dan Penyusunan Laporan Keuangan Bulanan/ Triwulanan/ Semesteran SKPD			Jumlah Laporan Keuangan Bulanan/ Triwulanan/ Semesteran SKPD dan Laporan Koordinasi Penyusunan Laporan Keuangan Bulanan/Triwulanan/Semesteran SKPD	22.00 Laporan			- Semua Kecamatan, Semua Kelurahan	5.100.000,00	
<b>7</b>	<b>01</b>	<b>01</b>	<b>2.05</b>		<b>Administrasi Kepegawaian Perangkat Daerah</b>			Capaian Kinerja Perencanaan dan Evaluasi Perangkat Daerah	100 persen	Capaian Kinerja Perencanaan dan Evaluasi Perangkat Daerah	100 persen		<b>750.000,00</b>	
7	01	01	2.05	0005	Monitoring, Evaluasi, dan Penilaian Kinerja Pegawai			Jumlah Dokumen Monitoring, Evaluasi, dan Penilaian Kinerja Pegawai	1.00 Dokumen			- Semua Kecamatan, Semua Kelurahan	750.000,00	
<b>7</b>	<b>01</b>	<b>01</b>	<b>2.06</b>		<b>Administrasi Umum Perangkat Daerah</b>			Capaian Kinerja Pengelolaan Administrasi Umum	98 persen	Capaian Kinerja Pengelolaan Administrasi Umum	98 persen		<b>175.580.839,00</b>	
7	01	01	2.06	0001	Penyediaan Komponen Instalasi Listrik/Penerangan Bangunan Kantor			Jumlah Paket Komponen Instalasi Listrik/Penerangan Bangunan Kantor yang Disediakan	4.00 Paket			- Semua Kecamatan, Semua Kelurahan	3.063.900,00	
7	01	01	2.06	0002	Penyediaan Peralatan dan Perlengkapan Kantor			Jumlah Paket Peralatan dan Perlengkapan Kantor yang Disediakan	4.00 Paket			- Semua Kecamatan, Semua Kelurahan	14.602.939,00	

Kode					Program / Kegiatan	Sasaran Program		Sasaran Kegiatan				Lokasi Kegiatan	Plafon Anggaran Sementara (Rp.)	Keterangan
						Indikator Kinerja	Target	Output Kegiatan	Target	Outcome Kegiatan	Target			
7	01	01	2.06	0003	Penyediaan Peralatan Rumah Tangga			Jumlah Paket Peralatan Rumah Tangga yang Disediakan	2.00 Paket			- Semua Kecamatan, Semua Kelurahan	4.125.000,00	
7	01	01	2.06	0005	Penyediaan Barang Cetak dan Penggandaan			Jumlah Paket Barang Cetak dan Penggandaan yang Disediakan	4 Paket			- Semua Kecamatan, Semua Kelurahan	6.563.000,00	
7	01	01	2.06	0006	Penyediaan Bahan Bacaan dan Peraturan Perundang-undangan			Jumlah Dokumen Bahan Bacaan dan Peraturan Perundang-Undangan yang Disediakan	3.00 Dokumen			- Semua Kecamatan, Semua Kelurahan	2.400.000,00	
7	01	01	2.06	0009	Penyelenggaraan Rapat Koordinasi dan Konsultasi SKPD			Jumlah Laporan Penyelenggaraan Rapat Koordinasi dan Konsultasi SKPD	50 Laporan			- Semua Kecamatan, Semua Kelurahan	140.576.000,00	
7	01	01	2.06	0010	Penatausahaan Arsip Dinamis pada SKPD			Jumlah Dokumen Penatausahaan Arsip Dinamis pada SKPD	2.00 Dokumen			- Semua Kecamatan, Semua Kelurahan	2.125.000,00	
7	01	01	2.06	0011	Dukungan Pelaksanaan Sistem Pemerintahan Berbasis Elektronik pada SKPD			Jumlah Dokumen Dukungan Pelaksanaan Sistem Pemerintahan Berbasis Elektronik pada SKPD	2.00 Dokumen			- Semua Kecamatan, Semua Kelurahan	2.125.000,00	
<b>7</b>	<b>01</b>	<b>01</b>	<b>2.08</b>		<b>Penyediaan Jasa Penunjang Urusan Pemerintahan Daerah</b>			Capaian Kinerja Penyediaan Jasa Penunjang Urusan Pemerintahan Daerah	100 persen	Capaian Kinerja Penyediaan Jasa Penunjang Urusan Pemerintahan Daerah	100 persen		<b>171.074.056,00</b>	
7	01	01	2.08	0002	Penyediaan Jasa Komunikasi, Sumber Daya Air dan Listrik			Jumlah Laporan Penyediaan Jasa Komunikasi, Sumber Daya Air dan Listrik yang Disediakan	12.00 Laporan			- Semua Kecamatan, Semua Kelurahan	6.200.000,00	
7	01	01	2.08	0003	Penyediaan Jasa Peralatan dan Perlengkapan Kantor			Jumlah Laporan Penyediaan Jasa Peralatan dan Perlengkapan Kantor yang Disediakan	12.00 Laporan			- Semua Kecamatan, Semua Kelurahan	14.300.000,00	
7	01	01	2.08	0004	Penyediaan Jasa Pelayanan Umum Kantor			Jumlah Laporan Penyediaan Jasa Pelayanan Umum Kantor yang Disediakan	6.00 Laporan			- Semua Kecamatan, Semua Kelurahan	150.574.056,00	
<b>7</b>	<b>01</b>	<b>01</b>	<b>2.09</b>		<b>Pemeliharaan Barang Milik Daerah Penunjang Urusan Pemerintahan Daerah</b>			Capaian Kinerja Pemeliharaan Barang Milik Daerah	97 persen	Capaian Kinerja Pemeliharaan Barang Milik Daerah	97 persen		<b>143.926.392,00</b>	

Kode					Program / Kegiatan	Sasaran Program		Sasaran Kegiatan				Lokasi Kegiatan	Plafon Anggaran Sementara (Rp.)	Keterangan
						Indikator Kinerja	Target	Output Kegiatan	Target	Outcome Kegiatan	Target			
7	01	01	2.09	0001	Penyediaan Jasa Pemeliharaan, Biaya Pemeliharaan, dan Pajak Kendaraan Perorangan Dinas atau Kendaraan Dinas Jabatan			Jumlah Kendaraan Perorangan Dinas atau Kendaraan Dinas Jabatan yang Dipelihara dan dibayarkan pajaknya	7.00 Unit			- Semua Kecamatan, Semua Kelurahan	107.892.040,00	
7	01	01	2.09	0009	Pemeliharaan/Rehabilitasi Gedung Kantor dan Bangunan Lainnya			Jumlah Gedung Kantor dan Bangunan Lainnya yang Dipelihara/Direhabilitasi	8.00 Unit			- Semua Kecamatan, Semua Kelurahan	36.034.352,00	
7	01	02			<b>PROGRAM PENYELENGGARAAN PEMERINTAHAN DAN PELAYANAN PUBLIK</b>	Cakupan Penyelenggaraan Pemerintahan dan Pelayanan Publik	97 persen						<b>39.825.000,00</b>	
7	01	02	2.01		<b>Koordinasi Penyelenggaraan Kegiatan Pemerintahan di Tingkat Kecamatan</b>			Capaian Kinerja Penyelenggaraan Pemerintahan Umum Kecamatan	100 persen	Capaian Kinerja Penyelenggaraan Pemerintahan Umum Kecamatan	100 persen		<b>30.000.000,00</b>	
7	01	02	2.01	0001	Koordinasi/Sinergi Perencanaan dan Pelaksanaan Kegiatan Pemerintahan dengan Perangkat Daerah dan Instansi Vertikal Terkait			Jumlah Laporan Koordinasi/Sinergi Perencanaan dan Pelaksanaan Kegiatan Pemerintahan dengan Perangkat Daerah dan Instansi Vertikal Terkait	4.00 Laporan			- Semua Kecamatan, Semua Kelurahan	15.000.000,00	
7	01	02	2.01	0002	Peningkatan Efektifitas Kegiatan Pemerintahan di Tingkat Kecamatan			Jumlah Dokumen Peningkatan Efektifitas Kegiatan Pemerintahan di Tingkat Kecamatan	6.00 Dokumen			- Semua Kecamatan, Semua Kelurahan	15.000.000,00	
7	01	02	2.04		<b>Pelaksanaan Urusan Pemerintahan yang Dilimpahkan kepada Camat</b>			Capaian Kinerja Pelayanan Umum	100 persen	Capaian Kinerja Pelayanan Umum	100 persen		<b>9.825.000,00</b>	
7	01	02	2.04	0002	Pelaksanaan Urusan Pemerintahan yang terkait dengan Nonperizinan			Jumlah Laporan Pelaksanaan Nonperizinan pada Urusan Pemerintahan	2.00 Laporan			- Semua Kecamatan, Semua Kelurahan	9.825.000,00	
7	01	03			<b>PROGRAM PEMBERDAYAAN MASYARAKAT DESA DAN KELURAHAN</b>	Cakupan Pemberdayaan Kepada Masyarakat	97 persen						<b>169.500.470,00</b>	
7	01	03	2.01		<b>Koordinasi Kegiatan Pemberdayaan Desa</b>			Capaian Kinerja Pemberdayaan masyarakat Desa	100 persen	Capaian Kinerja Pemberdayaan masyarakat Desa	100 persen		<b>103.100.000,00</b>	
7	01	03	2.01	0001	Peningkatan Partisipasi Masyarakat dalam Forum Musyawarah Perencanaan Pembangunan di Desa			Jumlah Lembaga Kemasyarakatan yang Berpartisipasi dalam Forum Musyawarah Perencanaan Pembangunan di Desa	8.00 Lembaga Masyarakat			- Semua Kecamatan, Semua Kelurahan	20.950.000,00	

Kode					Program / Kegiatan	Sasaran Program		Sasaran Kegiatan				Lokasi Kegiatan	Plafon Anggaran Sementara (Rp.)	Keterangan
						Indikator Kinerja	Target	Output Kegiatan	Target	Outcome Kegiatan	Target			
7	01	03	2.01	0003	Peningkatan Efektifitas Kegiatan Pemberdayaan Masyarakat di Wilayah Kecamatan			Jumlah Laporan Peningkatan Efektivitas Kegiatan Pemberdayaan Masyarakat di Wilayah Kecamatan	5 Laporan			- Semua Kecamatan, Semua Kelurahan	82.150.000,00	
7	01	03	2.03		<b>Pemberdayaan Lembaga Kemasyarakatan Tingkat Kecamatan</b>			Capaian Kinerja Pemberdayaan Lembaga Kemasyarakatan	100 persen	Capaian Kinerja Pemberdayaan Lembaga Kemasyarakatan	100 persen		<b>66.400.470,00</b>	
7	01	03	2.03	0004	Fasilitasi Pengembangan Usaha Ekonomi Masyarakat			Jumlah Laporan Fasilitasi Pengembangan Usaha Ekonomi Masyarakat	6 Laporan			- Semua Kecamatan, Semua Kelurahan	66.400.470,00	
7	01	04			<b>PROGRAM KOORDINASI KETENTRAMAN DAN KETERTIBAN UMUM</b>	Cakupan Koordinasi Ketentraman dan Ketertiban Kapanewon	97 persen						<b>90.300.000,00</b>	
7	01	04	2.01		<b>Koordinasi Upaya Penyelenggaraan Ketenteraman dan Ketertiban Umum</b>			Capaian Kinerja Penyelenggaraan Ketentraman dan Ketertiban Umum	100 persen	Capaian Kinerja Penyelenggaraan Ketentraman dan Ketertiban Umum	100 persen		<b>90.300.000,00</b>	
7	01	04	2.01	0001	Sinergitas dengan Kepolisian Negara Republik Indonesia, Tentara Nasional Indonesia dan Instansi Vertikal di Wilayah Kecamatan			Jumlah Laporan Hasil Sinergitas dengan Kepolisian Negara Republik Indonesia, Tentara Nasional Indonesia dan Instansi Vertikal di Wilayah Kecamatan	5 Laporan			- Semua Kecamatan, Semua Kelurahan	90.300.000,00	
7	01	05			<b>PROGRAM PENYELENGGARAAN URUSAN PEMERINTAHAN UMUM</b>	Cakupan Stabilitas Penyelenggaraan Pemerintahan Umum	100 persen						<b>17.000.000,00</b>	
7	01	05	2.01		<b>Penyelenggaraan Urusan Pemerintahan Umum Sesuai Penugasan Kepala Daerah</b>			Capaian Kinerja Penyelenggaraan Pemerintahan Umum	100 persen	Capaian Kinerja Penyelenggaraan Pemerintahan Umum	100 persen		<b>17.000.000,00</b>	
7	01	05	2.01	0001	Pembinaan Wawasan Kebangsaan dan Ketahanan Nasional dalam rangka Memantapkan Pengamalan Pancasila, Pelaksanaan Undang-Undang Dasar Negara Republik Indonesia Tahun 1945, Pelestarian Bhinneka Tunggal Ika serta Pemertahanan dan Pemeliharaan Keutuhan Negara Kesatuan Republik Indonesia			Jumlah Orang yang Mengikuti Pembinaan Wawasan Kebangsaan dan Ketahanan Nasional dalam rangka Memantapkan Pengamalan Pancasila, Pelaksanaan Undang-Undang Dasar Negara Republik Indonesia Tahun 1945, Pelestarian Bhinneka Tunggal Ika serta Pemertahanan dan Pemeliharaan Keutuhan Negara Kesatuan Republik Indonesia	240 Orang			- Semua Kecamatan, Semua Kelurahan	17.000.000,00	

7.01.2.22.0.00.04.0000 Kapanewon Pandak



Kode					Program / Kegiatan	Sasaran Program		Sasaran Kegiatan				Lokasi Kegiatan	Plafon Anggaran Sementara (Rp.)	Keterangan
						Indikator Kinerja	Target	Output Kegiatan	Target	Outcome Kegiatan	Target			
7	01	01	2.02	0001	Penyediaan Gaji dan Tunjangan ASN			Jumlah Orang yang Menerima Gaji dan Tunjangan ASN	21 Orang/bulan			- Semua Kecamatan, Semua Kelurahan	2.657.590.372,00	
7	01	01	2.02	0002	Penyediaan Administrasi Pelaksanaan Tugas ASN			Jumlah Dokumen Hasil Penyediaan Administrasi Pelaksanaan Tugas ASN	12 Dokumen			- Semua Kecamatan, Semua Kelurahan	52.010.000,00	
7	01	01	2.02	0007	Koordinasi dan Penyusunan Laporan Keuangan Bulanan/ Triwulanan/ Semesteran SKPD			Jumlah Laporan Keuangan Bulanan/ Triwulanan/ Semesteran SKPD dan Laporan Koordinasi Penyusunan Laporan Keuangan Bulanan/Triwulanan/Semesteran SKPD	22 Laporan			- Semua Kecamatan, Semua Kelurahan	5.000.000,00	
<b>7</b>	<b>01</b>	<b>01</b>	<b>2.05</b>		<b>Administrasi Kepegawaian Perangkat Daerah</b>			Capaian Kinerja Administrasi Kepegawaian Perangkat Daerah	100 Persen	Capaian Kinerja Administrasi Kepegawaian Perangkat Daerah	100 persen		<b>1.850.000,00</b>	
7	01	01	2.05	0005	Monitoring, Evaluasi, dan Penilaian Kinerja Pegawai			Jumlah Dokumen Monitoring, Evaluasi, dan Penilaian Kinerja Pegawai	4.00 Dokumen			- Semua Kecamatan, Semua Kelurahan	1.850.000,00	
<b>7</b>	<b>01</b>	<b>01</b>	<b>2.06</b>		<b>Administrasi Umum Perangkat Daerah</b>			Capaian kinerja pengelolaan administrasi umum Perangkat Daerah	95 Persen	Capaian kinerja pengelolaan administrasi umum Perangkat Daerah	95 persen		<b>115.673.830,00</b>	
7	01	01	2.06	0001	Penyediaan Komponen Instalasi Listrik/Penerangan Bangunan Kantor			Jumlah Paket Komponen Instalasi Listrik/Penerangan Bangunan Kantor yang Disediakan	4 Paket			- Semua Kecamatan, Semua Kelurahan	4.378.000,00	
7	01	01	2.06	0002	Penyediaan Peralatan dan Perlengkapan Kantor			Jumlah Paket Peralatan dan Perlengkapan Kantor yang Disediakan	4 Paket			- Semua Kecamatan, Semua Kelurahan	12.885.330,00	
7	01	01	2.06	0003	Penyediaan Peralatan Rumah Tangga			Jumlah Paket Peralatan Rumah Tangga yang Disediakan	4 Paket			- Semua Kecamatan, Semua Kelurahan	7.362.500,00	
7	01	01	2.06	0005	Penyediaan Barang Cetak dan Penggandaan			Jumlah Paket Barang Cetak dan Penggandaan yang Disediakan	4 Paket			- Semua Kecamatan, Semua Kelurahan	8.496.000,00	
7	01	01	2.06	0006	Penyediaan Bahan Bacaan dan Peraturan Perundang-undangan			Jumlah Dokumen Bahan Bacaan dan Peraturan Perundang-Undangan yang Disediakan	1 Dokumen			- Semua Kecamatan, Semua Kelurahan	2.200.000,00	

Kode					Program / Kegiatan	Sasaran Program		Sasaran Kegiatan				Lokasi Kegiatan	Plafon Anggaran Sementara (Rp.)	Keterangan
						Indikator Kinerja	Target	Output Kegiatan	Target	Outcome Kegiatan	Target			
7	01	01	2.06	0009	Penyelenggaraan Rapat Koordinasi dan Konsultasi SKPD			Jumlah Laporan Penyelenggaraan Rapat Koordinasi dan Konsultasi SKPD	40 Laporan			- Semua Kecamatan, Semua Kelurahan	73.767.000,00	
7	01	01	2.06	0010	Penatausahaan Arsip Dinamis pada SKPD			Jumlah Dokumen Penatausahaan Arsip Dinamis pada SKPD	1 Dokumen			- Semua Kecamatan, Semua Kelurahan	4.460.000,00	
7	01	01	2.06	0011	Dukungan Pelaksanaan Sistem Pemerintahan Berbasis Elektronik pada SKPD			Jumlah Dokumen Dukungan Pelaksanaan Sistem Pemerintahan Berbasis Elektronik pada SKPD	1 Dokumen			- Semua Kecamatan, Semua Kelurahan	2.125.000,00	
7	01	01	2.07		<b>Pengadaan Barang Milik Daerah Penunjang Urusan Pemerintah Daerah</b>			Capaian kinerja pengadaan barang milik daerah	96 Persen	Capaian kinerja pengadaan barang milik daerah	96 persen		<b>21.500.000,00</b>	
7	01	01	2.07	0006	Pengadaan Peralatan dan Mesin Lainnya			Jumlah Unit Peralatan dan Mesin Lainnya yang Disediakan	4 Unit			- Semua Kecamatan, Semua Kelurahan	21.500.000,00	
7	01	01	2.08		<b>Penyediaan Jasa Penunjang Urusan Pemerintahan Daerah</b>			Capaian kinerja penyediaan jasa penunjang urusan pemerintah daerah	95 Persen	Capaian kinerja penyediaan jasa penunjang urusan pemerintah daerah	95 persen		<b>175.869.056,00</b>	
7	01	01	2.08	0002	Penyediaan Jasa Komunikasi, Sumber Daya Air dan Listrik			Jumlah Laporan Penyediaan Jasa Komunikasi, Sumber Daya Air dan Listrik yang Disediakan	12 Laporan			- Semua Kecamatan, Semua Kelurahan	37.000.000,00	
7	01	01	2.08	0003	Penyediaan Jasa Peralatan dan Perlengkapan Kantor			Jumlah Laporan Penyediaan Jasa Peralatan dan Perlengkapan Kantor yang Disediakan	4 Laporan			- Semua Kecamatan, Semua Kelurahan	14.635.000,00	
7	01	01	2.08	0004	Penyediaan Jasa Pelayanan Umum Kantor			Jumlah Laporan Penyediaan Jasa Pelayanan Umum Kantor yang Disediakan	4 Laporan			- Semua Kecamatan, Semua Kelurahan	124.234.056,00	
7	01	01	2.09		<b>Pemeliharaan Barang Milik Daerah Penunjang Urusan Pemerintahan Daerah</b>			Capaian kinerja pemeliharaan barang milik daerah	95 p	Capaian kinerja pemeliharaan barang milik daerah	95 persen		<b>164.543.840,00</b>	
7	01	01	2.09	0001	Penyediaan Jasa Pemeliharaan, Biaya Pemeliharaan, dan Pajak Kendaraan Perorangan Dinas atau Kendaraan Dinas Jabatan			Jumlah Kendaraan Perorangan Dinas atau Kendaraan Dinas Jabatan yang Dipelihara dan Dibayarkan Pajaknya	7 Unit			- Semua Kecamatan, Semua Kelurahan	118.515.000,00	

Kode					Program / Kegiatan	Sasaran Program		Sasaran Kegiatan				Lokasi Kegiatan	Plafon Anggaran Sementara (Rp.)	Keterangan	
						Indikator Kinerja	Target	Output Kegiatan	Target	Outcome Kegiatan	Target				
7	01	01	2.09	0009	Pemeliharaan/Rehabilitasi Gedung Kantor dan Bangunan Lainnya			Jumlah Gedung Kantor dan Bangunan Lainnya yang Dipelihara/Direhabilitasi	3 Unit			- Semua Kecamatan, Semua Kelurahan	46.028.840,00		
7	01	02			<b>PROGRAM PENYELENGGARAAN PEMERINTAHAN DAN PELAYANAN PUBLIK</b>	Cakupan penyelenggaraan pemerintahan dan pelayanan publik	92 Persen							<b>37.360.000,00</b>	
7	01	02	2.01		<b>Koordinasi Penyelenggaraan Kegiatan Pemerintahan di Tingkat Kecamatan</b>			Capaian kinerja penyelenggaraan pemerintahan kapanewon	90 Persen	Capaian kinerja penyelenggaraan pemerintahan kapanewon	90 persen		<b>24.600.000,00</b>		
7	01	02	2.01	0001	Koordinasi/Sinergi Perencanaan dan Pelaksanaan Kegiatan Pemerintahan dengan Perangkat Daerah dan Instansi Vertikal Terkait			Jumlah Laporan Koordinasi/Sinergi Perencanaan dan Pelaksanaan Kegiatan Pemerintahan dengan Perangkat Daerah dan Instansi Vertikal Terkait	4 Laporan			- Semua Kecamatan, Semua Kelurahan	6.100.000,00		
7	01	02	2.01	0002	Peningkatan Efektifitas Kegiatan Pemerintahan di Tingkat Kecamatan			Jumlah Dokumen Peningkatan Efektifitas Kegiatan Pemerintahan di Tingkat Kecamatan	5 Dokumen			- Semua Kecamatan, Semua Kelurahan	18.500.000,00		
7	01	02	2.04		<b>Pelaksanaan Urusan Pemerintahan yang Dilimpahkan kepada Camat</b>			Capaian kinerja pelayanan kapanewon	90 Persen	Capaian kinerja pelayanan kapanewon	90 persen		<b>12.760.000,00</b>		
7	01	02	2.04	0002	Pelaksanaan Urusan Pemerintahan yang terkait dengan Nonperizinan			Jumlah Laporan Pelaksanaan Nonperizinan pada Urusan Pemerintahan	2 Laporan			- Semua Kecamatan, Semua Kelurahan	12.760.000,00		
7	01	03			<b>PROGRAM PEMBERDAYAAN MASYARAKAT DESA DAN KELURAHAN</b>	Cakupan Pemberdayaan Kepada Masyarakat	86 Persen							<b>130.442.500,00</b>	
7	01	03	2.01		<b>Koordinasi Kegiatan Pemberdayaan Desa</b>			Capaian kinerja pemberdayaan masyarakat kalurahan	86 Persen	Capaian kinerja pemberdayaan masyarakat kalurahan	86 persen		<b>73.080.000,00</b>		
7	01	03	2.01	0001	Peningkatan Partisipasi Masyarakat dalam Forum Musyawarah Perencanaan Pembangunan di Desa			Jumlah Lembaga Kemasyarakatan yang Berpartisipasi dalam Forum Musyawarah Perencanaan Pembangunan di Desa	8.00 Lembaga Kemasyarakatan			- Semua Kecamatan, Semua Kelurahan	15.835.000,00		
7	01	03	2.01	0003	Peningkatan Efektifitas Kegiatan Pemberdayaan Masyarakat di Wilayah Kecamatan			Jumlah Laporan Peningkatan Efektivitas Kegiatan Pemberdayaan Masyarakat di Wilayah Kecamatan	20.00 Laporan			- Semua Kecamatan, Semua Kelurahan	57.245.000,00		



Kode					Program / Kegiatan	Sasaran Program		Sasaran Kegiatan				Lokasi Kegiatan	Plafon Anggaran Sementara (Rp.)	Keterangan
						Indikator Kinerja	Target	Output Kegiatan	Target	Outcome Kegiatan	Target			
7	01	03	2.03		<b>Pemberdayaan Lembaga Kemasyarakatan Tingkat Kecamatan</b>			Capaian kinerja pemberdayaan lembaga kemasyarakatan	86 Persen	Capaian kinerja pemberdayaan lembaga kemasyarakatan	86 persen		<b>57.362.500,00</b>	
7	01	03	2.03	0004	Fasilitasi Pengembangan Usaha Ekonomi Masyarakat			Jumlah Laporan Fasilitasi Pengembangan Usaha Ekonomi Masyarakat	4.00 Laporan			- Semua Kecamatan, Semua Kelurahan	57.362.500,00	
7	01	04			<b>PROGRAM KOORDINASI KETENTRAMAN DAN KETERTIBAN UMUM</b>	Cakupan koordinasi ketentraman dan ketertiban kapanewon	86 Persen						<b>134.850.000,00</b>	
7	01	04	2.01		<b>Koordinasi Upaya Penyelenggaraan Ketenteraman dan Ketertiban Umum</b>			Capaian kinerja penyelenggaraan ketentraman dan ketertiban umum	86 Persen	Capaian kinerja penyelenggaraan ketentraman dan ketertiban umum	86 persen		<b>134.850.000,00</b>	
7	01	04	2.01	0001	Sinergitas dengan Kepolisian Negara Republik Indonesia, Tentara Nasional Indonesia dan Instansi Vertikal di Wilayah Kecamatan			Jumlah Laporan Hasil Sinergitas dengan Kepolisian Negara Republik Indonesia, Tentara Nasional Indonesia dan Instansi Vertikal di Wilayah Kecamatan	5.00 Laporan			- Semua Kecamatan, Semua Kelurahan	134.850.000,00	
7	01	05			<b>PROGRAM PENYELENGGARAAN URUSAN PEMERINTAHAN UMUM</b>	Cakupan stabilitas penyelenggaraan pemerintahan umum	100 Persen						<b>6.560.000,00</b>	
7	01	05	2.01		<b>Penyelenggaraan Urusan Pemerintahan Umum Sesuai Penugasan Kepala Daerah</b>			Capaian kinerja penyelenggaraan pemerintahan umum	100 Persen	Capaian kinerja penyelenggaraan pemerintahan umum	100 persen		<b>6.560.000,00</b>	
7	01	05	2.01	0001	Pembinaan Wawasan Kebangsaan dan Ketahanan Nasional dalam rangka Memantapkan Pengamalan Pancasila, Pelaksanaan Undang-Undang Dasar Negara Republik Indonesia Tahun 1945, Pelestarian Bhinneka Tunggal Ika serta Pemertahanan dan Pemeliharaan Keutuhan Negara Kesatuan Republik Indonesia			Jumlah Orang yang Mengikuti Pembinaan Wawasan Kebangsaan dan Ketahanan Nasional dalam rangka Memantapkan Pengamalan Pancasila, Pelaksanaan Undang-Undang Dasar Negara Republik Indonesia Tahun 1945, Pelestarian Bhinneka Tunggal Ika serta Pemertahanan dan Pemeliharaan Keutuhan Negara Kesatuan Republik Indonesia	60.00 Orang			- Semua Kecamatan, Semua Kelurahan	6.560.000,00	
<b>7.01.2.22.0.00.05.0000 Kapanewon Bantul</b>														
<b>7.01.2.22.0.00.05.0000 Kapanewon Bantul</b>														

Kode					Program / Kegiatan	Sasaran Program		Sasaran Kegiatan				Lokasi Kegiatan	Plafon Anggaran Sementara (Rp.)	Keterangan
						Indikator Kinerja	Target	Output Kegiatan	Target	Outcome Kegiatan	Target			
2	22	08			<b>PROGRAM PENYELENGGARAAN KEISTIMEWAAN YOGYAKARTA URUSAN KEBUDAYAAN</b>	Cakupan Pembinaan Kelembagaan Adat dan Tradisi	100 persen						<b>100.000.000,00</b>	
2	22	08	5.07		<b>Adat, Seni, Tradisi dan Lembaga Budaya</b>			Cakupan Pembinaan Kelembagaan Adat dan Tradisi	100 persen	Presentase kegiatan adat dan tradisi yang dilaksanakan	100 persen		<b>100.000.000,00</b>	
2	22	08	5.07	0006	Gelar Budaya Jogja			Jumlah Laporan Gelar Budaya Yogyakarta	1.00 Laporan			- Semua Kecamatan, Semua Kelurahan	100.000.000,00	
4	01	04			<b>PROGRAM PENYELENGGARAAN KEISTIMEWAAN YOGYAKARTA URUSAN KELEMBAGAAN DAN KETATALAKSANAAN</b>	Presentase Perencanaan dan Pengendalian Urusan Keistimewaan yang berkualitas	100 %						<b>35.000.000,00</b>	
4	01	04	5.06		<b>Perencanaan dan Pengendalian Pelaksanaan Kegiatan Keistimewaan</b>			Presentase perencanaan dan pengendalian urusan keistimewaan yang berkualitas	100 %	Presentase perencanaan dan pengendalian urusan keistimewaan yang berkualitas	100 %		<b>35.000.000,00</b>	
4	01	04	5.06	0001	Penyusunan Rencana Program dan Kegiatan Keistimewaan			Jumlah Program dan Kegiatan Keistimewaan yang Disusun	2 Dokumen			- Semua Kecamatan, Semua Kelurahan	35.000.000,00	
7	01	01			<b>PROGRAM PENUNJANG URUSAN PEMERINTAHAN DAERAH KABUPATEN/KOTA</b>	Capaian Nilai Akutabilitas Kinerja Instansi Pemerintahan/AKIP	90 angka						<b>3.066.673.832,00</b>	
7	01	01	2.01		<b>Perencanaan, Penganggaran, dan Evaluasi Kinerja Perangkat Daerah</b>			Capaian kinerja Perencanaan dan evaluasi perangkat daerah	100 %	Capaian kinerja Perencanaan dan evaluasi perangkat daerah	100 %		<b>3.000.000,00</b>	
7	01	01	2.01	0002	Koordinasi dan Penyusunan Dokumen RKA-SKPD			Jumlah Dokumen RKA-SKPD dan Laporan Hasil Koordinasi Penyusunan Dokumen RKA-SKPD	6 Dokumen			- Semua Kecamatan, Semua Kelurahan	1.500.000,00	
7	01	01	2.01	0007	Evaluasi Kinerja Perangkat Daerah			Jumlah Laporan Evaluasi Kinerja Perangkat Daerah	4 Laporan			- Semua Kecamatan, Semua Kelurahan	1.500.000,00	
7	01	01	2.02		<b>Administrasi Keuangan Perangkat Daerah</b>			Capaian kinerja pengadministrasi keuangan perangkat daerah	100 %	Capaian kinerja pengadministrasi keuangan perangkat daerah	100 %		<b>2.515.372.125,00</b>	
7	01	01	2.02	0001	Penyediaan Gaji dan Tunjangan ASN			Jumlah Orang yang Menerima Gaji dan Tunjangan ASN	19 Orang/bulan			- Semua Kecamatan, Semua Kelurahan	2.465.512.125,00	

Kode					Program / Kegiatan	Sasaran Program		Sasaran Kegiatan				Lokasi Kegiatan	Plafon Anggaran Sementara (Rp.)	Keterangan
						Indikator Kinerja	Target	Output Kegiatan	Target	Outcome Kegiatan	Target			
7	01	01	2.02	0002	Penyediaan Administrasi Pelaksanaan Tugas ASN			Jumlah Dokumen Hasil Penyediaan Administrasi Pelaksanaan Tugas ASN	12 Dokumen			- Semua Kecamatan, Semua Kelurahan	48.060.000,00	
7	01	01	2.02	0007	Koordinasi dan Penyusunan Laporan Keuangan Bulanan/ Triwulanan/ Semesteran SKPD			Jumlah Laporan Keuangan Bulanan/ Triwulanan/ Semesteran SKPD dan Laporan Koordinasi Penyusunan Laporan Keuangan Bulanan/Triwulanan/Semesteran SKPD	22 Laporan			- Semua Kecamatan, Semua Kelurahan	1.800.000,00	
7	01	01	2.05		<b>Administrasi Kepegawaian Perangkat Daerah</b>			Capaian kinerja Perencanaan dan evaluasi perangkat daerah	100 %	Capaian kinerja Perencanaan dan evaluasi perangkat daerah	100 %		<b>250.000,00</b>	
7	01	01	2.05	0005	Monitoring, Evaluasi, dan Penilaian Kinerja Pegawai			Jumlah Dokumen Monitoring, Evaluasi, dan Penilaian Kinerja Pegawai	4 Dokumen			- Semua Kecamatan, Semua Kelurahan	250.000,00	
7	01	01	2.06		<b>Administrasi Umum Perangkat Daerah</b>			Capaian kinerja pengelolaan administrasi umum	100 %	Capaian kinerja pengelolaan administrasi umum	100 %		<b>163.223.383,00</b>	
7	01	01	2.06	0001	Penyediaan Komponen Instalasi Listrik/Penerangan Bangunan Kantor			Jumlah Paket Komponen Instalasi Listrik/Penerangan Bangunan Kantor yang Disediakan	4 Paket			- Semua Kecamatan, Semua Kelurahan	3.631.490,00	
7	01	01	2.06	0002	Penyediaan Peralatan dan Perlengkapan Kantor			Jumlah Paket Peralatan dan Perlengkapan Kantor yang Disediakan	4 Paket			- Semua Kecamatan, Semua Kelurahan	6.893.143,00	
7	01	01	2.06	0003	Penyediaan Peralatan Rumah Tangga			Jumlah Paket Peralatan Rumah Tangga yang Disediakan	4 Paket			- Semua Kecamatan, Semua Kelurahan	3.897.500,00	
7	01	01	2.06	0005	Penyediaan Barang Cetak dan Penggandaan			Jumlah Paket Barang Cetak dan Penggandaan yang Disediakan	4 Paket			- Semua Kecamatan, Semua Kelurahan	10.214.250,00	
7	01	01	2.06	0006	Penyediaan Bahan Bacaan dan Peraturan Perundang-undangan			Jumlah Dokumen Bahan Bacaan dan Peraturan Perundang-Undangan yang Disediakan	1 Dokumen			- Semua Kecamatan, Semua Kelurahan	1.500.000,00	
7	01	01	2.06	0009	Penyelenggaraan Rapat Koordinasi dan Konsultasi SKPD			Jumlah Laporan Penyelenggaraan Rapat Koordinasi dan Konsultasi SKPD	65 Laporan			- Semua Kecamatan, Semua Kelurahan	133.475.000,00	

Kode					Program / Kegiatan	Sasaran Program		Sasaran Kegiatan				Lokasi Kegiatan	Plafon Anggaran Sementara (Rp.)	Keterangan
						Indikator Kinerja	Target	Output Kegiatan	Target	Outcome Kegiatan	Target			
7	01	01	2.06	0010	Penatausahaan Arsip Dinamis pada SKPD			Jumlah Dokumen Penatausahaan Arsip Dinamis pada SKPD	1 Dokumen			- Semua Kecamatan, Semua Kelurahan	2.412.000,00	
7	01	01	2.06	0011	Dukungan Pelaksanaan Sistem Pemerintahan Berbasis Elektronik pada SKPD			Jumlah Dokumen Dukungan Pelaksanaan Sistem Pemerintahan Berbasis Elektronik pada SKPD	1 Dokumen			- Semua Kecamatan, Semua Kelurahan	1.200.000,00	
<b>7</b>	<b>01</b>	<b>01</b>	<b>2.07</b>		<b>Pengadaan Barang Milik Daerah Penunjang Urusan Pemerintah Daerah</b>			Capaian kinerja pengadaan barang milik daerah	100 %	Capaian kinerja pengadaan barang milik daerah	100 %		<b>30.000.000,00</b>	
7	01	01	2.07	0006	Pengadaan Peralatan dan Mesin Lainnya			Jumlah Unit Peralatan dan Mesin Lainnya yang Disediakan	2 Unit			- Semua Kecamatan, Semua Kelurahan	30.000.000,00	
<b>7</b>	<b>01</b>	<b>01</b>	<b>2.08</b>		<b>Penyediaan Jasa Penunjang Urusan Pemerintahan Daerah</b>			Capaian kinerja penyediaan jasa penunjang urusan Pemerintahan Daerah	100 %	Capaian kinerja penyediaan jasa penunjang urusan Pemerintahan Daerah	100 %		<b>201.088.324,00</b>	
7	01	01	2.08	0002	Penyediaan Jasa Komunikasi, Sumber Daya Air dan Listrik			Jumlah Laporan Penyediaan Jasa Komunikasi, Sumber Daya Air dan Listrik yang Disediakan	12 Laporan			- Semua Kecamatan, Semua Kelurahan	38.400.000,00	
7	01	01	2.08	0003	Penyediaan Jasa Peralatan dan Perlengkapan Kantor			Jumlah Laporan Penyediaan Jasa Peralatan dan Perlengkapan Kantor yang Disediakan	12 Laporan			- Semua Kecamatan, Semua Kelurahan	2.250.000,00	
7	01	01	2.08	0004	Penyediaan Jasa Pelayanan Umum Kantor			Jumlah Laporan Penyediaan Jasa Pelayanan Umum Kantor yang Disediakan	5 Laporan			- Semua Kecamatan, Semua Kelurahan	160.438.324,00	
<b>7</b>	<b>01</b>	<b>01</b>	<b>2.09</b>		<b>Pemeliharaan Barang Milik Daerah Penunjang Urusan Pemerintahan Daerah</b>			Capaian kinerja pemeliharaan barang milik daerah	100 %	Capaian kinerja pemeliharaan barang milik daerah	100 %		<b>153.740.000,00</b>	
7	01	01	2.09	0001	Penyediaan Jasa Pemeliharaan, Biaya Pemeliharaan, dan Pajak Kendaraan Perorangan Dinas atau Kendaraan Dinas Jabatan			Jumlah Kendaraan Perorangan Dinas atau Kendaraan Dinas Jabatan yang Dipelihara dan dibayarkan Pajaknya	9 Unit			- Semua Kecamatan, Semua Kelurahan	123.515.000,00	
7	01	01	2.09	0006	Pemeliharaan Peralatan dan Mesin Lainnya			Jumlah Peralatan dan Mesin Lainnya yang Dipelihara	10 Unit			- Semua Kecamatan, Semua Kelurahan	7.225.000,00	

Kode					Program / Kegiatan	Sasaran Program		Sasaran Kegiatan				Lokasi Kegiatan	Plafon Anggaran Sementara (Rp.)	Keterangan
						Indikator Kinerja	Target	Output Kegiatan	Target	Outcome Kegiatan	Target			
7	01	01	2.09	0009	Pemeliharaan/Rehabilitasi Gedung Kantor dan Bangunan Lainnya			Jumlah Gedung Kantor dan Bangunan Lainnya yang Dipelihara/Direhabilitasi	1 Unit			- Semua Kecamatan, Semua Kelurahan	23.000.000,00	
7	01	02			<b>PROGRAM PENYELENGGARAAN PEMERINTAHAN DAN PELAYANAN PUBLIK</b>	Cakupan penyelenggaraan Pemerintahan dan Pelayanan Publik	92 %						<b>29.350.000,00</b>	
7	01	02	2.01		<b>Koordinasi Penyelenggaraan Kegiatan Pemerintahan di Tingkat Kecamatan</b>			Capaian kinerja penyelenggaraan pemerintahan kapanewon	100 %	Capaian kinerja penyelenggaraan pemerintahan kapanewon	100 %		<b>18.950.000,00</b>	
7	01	02	2.01	0001	Koordinasi/Sinergi Perencanaan dan Pelaksanaan Kegiatan Pemerintahan dengan Perangkat Daerah dan Instansi Vertikal Terkait			Jumlah Laporan Koordinasi/Sinergi Perencanaan dan Pelaksanaan Kegiatan Pemerintahan dengan Perangkat Daerah dan Instansi Vertikal Terkait	4 Laporan			- Semua Kecamatan, Semua Kelurahan	4.500.000,00	
7	01	02	2.01	0002	Peningkatan Efektifitas Kegiatan Pemerintahan di Tingkat Kecamatan			Jumlah Dokumen Peningkatan Efektifitas Kegiatan Pemerintahan di Tingkat Kecamatan	4 Dokumen			- Semua Kecamatan, Semua Kelurahan	14.450.000,00	
7	01	02	2.04		<b>Pelaksanaan Urusan Pemerintahan yang Dilimpahkan kepada Camat</b>			Capaian kinerja pelayanan kecamatan	95 %	Capaian kinerja pelayanan kecamatan	95 %		<b>10.400.000,00</b>	
7	01	02	2.04	0002	Pelaksanaan Urusan Pemerintahan yang terkait dengan Nonperizinan			Jumlah Laporan Pelaksanaan Nonperizinan pada Urusan Pemerintahan	2 Laporan			- Semua Kecamatan, Semua Kelurahan	10.400.000,00	
7	01	03			<b>PROGRAM PEMBERDAYAAN MASYARAKAT DESA DAN KELURAHAN</b>	Cakupan pemberdayaan kepada masyarakat	100 %						<b>104.860.000,00</b>	
7	01	03	2.01		<b>Koordinasi Kegiatan Pemberdayaan Desa</b>			Capaian kinerja pemberdayaan masyarakat kalurahan	100 %	Capaian kinerja pemberdayaan masyarakat kalurahan	100 %		<b>77.960.000,00</b>	
7	01	03	2.01	0001	Peningkatan Partisipasi Masyarakat dalam Forum Musyawarah Perencanaan Pembangunan di Desa			Jumlah Lembaga Kemasyarakatan yang Berpartisipasi dalam Forum Musyawarah Perencanaan Pembangunan di Desa	12 Lembaga Kemasyarakatan			- Semua Kecamatan, Semua Kelurahan	11.610.000,00	
7	01	03	2.01	0003	Peningkatan Efektifitas Kegiatan Pemberdayaan Masyarakat di Wilayah Kecamatan			Jumlah Laporan Peningkatan Efektifitas Kegiatan Pemberdayaan Masyarakat di Wilayah Kecamatan	9 Laporan			- Semua Kecamatan, Semua Kelurahan	66.350.000,00	

Kode					Program / Kegiatan	Sasaran Program		Sasaran Kegiatan				Lokasi Kegiatan	Plafon Anggaran Sementara (Rp.)	Keterangan
						Indikator Kinerja	Target	Output Kegiatan	Target	Outcome Kegiatan	Target			
7	01	03	2.03		<b>Pemberdayaan Lembaga Kemasyarakatan Tingkat Kecamatan</b>			Capaian kinerja pemberdayaan lembaga kemasyarakatan	95 %	Capaian kinerja pemberdayaan lembaga kemasyarakatan	95 %		<b>26.900.000,00</b>	
7	01	03	2.03	0004	Fasilitasi Pengembangan Usaha Ekonomi Masyarakat			Jumlah Laporan Fasilitasi Pengembangan Usaha Ekonomi Masyarakat	5 Laporan			- Semua Kecamatan, Semua Kelurahan	26.900.000,00	
7	01	04			<b>PROGRAM KOORDINASI KETENTRAMAN DAN KETERTIBAN UMUM</b>	Cakupan koordinasi ketentraman dan ketertiban kapanewon	100 %						<b>110.437.500,00</b>	
7	01	04	2.01		<b>Koordinasi Upaya Penyelenggaraan Ketenteraman dan Ketertiban Umum</b>			Capaian kinerja penyelenggaraan ketentraman dan ketertiban umum	96 %	Capaian kinerja penyelenggaraan ketentraman dan ketertiban umum	96 %		<b>110.437.500,00</b>	
7	01	04	2.01	0001	Sinergitas dengan Kepolisian Negara Republik Indonesia, Tentara Nasional Indonesia dan Instansi Vertikal di Wilayah Kecamatan			Jumlah Laporan Hasil Sinergitas dengan Kepolisian Negara Republik Indonesia, Tentara Nasional Indonesia dan Instansi Vertikal di Wilayah Kecamatan	5 Laporan			- Semua Kecamatan, Semua Kelurahan	110.437.500,00	
7	01	05			<b>PROGRAM PENYELENGGARAAN URUSAN PEMERINTAHAN UMUM</b>	Cakupan stabilitas penyelenggaraan pemerintahan umum	100 %						<b>5.100.000,00</b>	
7	01	05	2.01		<b>Penyelenggaraan Urusan Pemerintahan Umum Sesuai Penugasan Kepala Daerah</b>			Capaian kinerja penyelenggaraan pemerintahan umum	100 %	Capaian kinerja penyelenggaraan pemerintahan umum	100 %		<b>5.100.000,00</b>	
7	01	05	2.01	0001	Pembinaan Wawasan Kebangsaan dan Ketahanan Nasional dalam rangka Memantapkan Pengamalan Pancasila, Pelaksanaan Undang-Undang Dasar Negara Republik Indonesia Tahun 1945, Pelestarian Bhinneka Tunggal Ika serta Pemertahanan dan Pemeliharaan Keutuhan Negara Kesatuan Republik Indonesia			Jumlah Orang yang Mengikuti Pembinaan Wawasan Kebangsaan dan Ketahanan Nasional dalam rangka Memantapkan Pengamalan Pancasila, Pelaksanaan Undang-Undang Dasar Negara Republik Indonesia Tahun 1945, Pelestarian Bhinneka Tunggal Ika serta Pemertahanan dan Pemeliharaan Keutuhan Negara Kesatuan Republik Indonesia	50 Orang			- Semua Kecamatan, Semua Kelurahan	5.100.000,00	
<b>7.01.2.22.0.00.06.0000 Kapanewon Kretek</b>														
<b>7.01.2.22.0.00.06.0000 Kapanewon Kretek</b>														

Kode					Program / Kegiatan	Sasaran Program		Sasaran Kegiatan				Lokasi Kegiatan	Plafon Anggaran Sementara (Rp.)	Keterangan
						Indikator Kinerja	Target	Output Kegiatan	Target	Outcome Kegiatan	Target			
2	22	08			<b>PROGRAM PENYELENGGARAAN KEISTIMEWAAN YOGYAKARTA URUSAN KEBUDAYAAN</b>	Persentase perencanaan dan pengendalian urusan keistimewaan yang berkualitas	100 %						<b>100.000.000,00</b>	
2	22	08	5.07		<b>Adat, Seni, Tradisi dan Lembaga Budaya</b>			Terlaksananya Gelar Budaya Yogyakarta	100 %	Terlaksananya Gelar Budaya Yogyakarta	100 %		<b>100.000.000,00</b>	
2	22	08	5.07	0006	Gelar Budaya Jogja			Jumlah Laporan Gelar Budaya Yogyakarta	1.00 Laporan			- Semua Kecamatan, Semua Kelurahan	100.000.000,00	
4	01	04			<b>PROGRAM PENYELENGGARAAN KEISTIMEWAAN YOGYAKARTA URUSAN KELEMBAGAAN DAN KETATALAKSANAAN</b>	Persentase perencanaan dan pengendalian urusan keistimewaan yang berkualitas	100 %						<b>35.000.000,00</b>	
4	01	04	5.06		<b>Perencanaan dan Pengendalian Pelaksanaan Kegiatan Keistimewaan</b>			Prosentase Capaian Kinerja Perencanaan dan Evaluasi Perangkat Daerah	100 %	Prosentase Capaian Kinerja Perencanaan dan Evaluasi Perangkat Daerah	100 %		<b>35.000.000,00</b>	
4	01	04	5.06	0001	Penyusunan Rencana Program dan Kegiatan Keistimewaan			Jumlah Program dan Kegiatan Keistimewaan yang Disusun	1.00 Dokumen			- Semua Kecamatan, Semua Kelurahan	35.000.000,00	
7	01	01			<b>PROGRAM PENUNJANG URUSAN PEMERINTAHAN DAERAH KABUPATEN/KOTA</b>	Capaian Kinerja perencanaan dan evaluasi perangkat daerah	100 %						<b>3.484.245.522,00</b>	
7	01	01	2.01		<b>Perencanaan, Penganggaran, dan Evaluasi Kinerja Perangkat Daerah</b>			Prosentase Capaian Kinerja Perencanaan dan Evaluasi Perangkat Daerah	100 %	Prosentase Capaian Kinerja Perencanaan dan Evaluasi Perangkat Daerah	100 %		<b>10.200.000,00</b>	
7	01	01	2.01	0001	Penyusunan Dokumen Perencanaan Perangkat Daerah			Jumlah Dokumen Perencanaan Perangkat Daerah	7.00 Dokumen			- Semua Kecamatan, Semua Kelurahan	5.100.000,00	
7	01	01	2.01	0007	Evaluasi Kinerja Perangkat Daerah			Jumlah Laporan Evaluasi Kinerja Perangkat Daerah	5 Laporan			- Semua Kecamatan, Semua Kelurahan	5.100.000,00	
7	01	01	2.02		<b>Administrasi Keuangan Perangkat Daerah</b>			Capaian Kinerja Pengelolaan Administrasi Umum	100 %	Capaian Kinerja Pengadministrasi Keuangan Perangkat Daerah	100 %		<b>3.012.781.966,00</b>	
7	01	01	2.02	0001	Penyediaan Gaji dan Tunjangan ASN			Jumlah Orang yang Menerima Gaji dan Tunjangan ASN	19.00 Orang/bulan			- Semua Kecamatan, Semua Kelurahan	2.963.256.966,00	

Kode					Program / Kegiatan	Sasaran Program		Sasaran Kegiatan				Lokasi Kegiatan	Plafon Anggaran Sementara (Rp.)	Keterangan
						Indikator Kinerja	Target	Output Kegiatan	Target	Outcome Kegiatan	Target			
7	01	01	2.02	0002	Penyediaan Administrasi Pelaksanaan Tugas ASN			Jumlah Dokumen Hasil Penyediaan Administrasi Pelaksanaan Tugas ASN	2 Dokumen			- Semua Kecamatan, Semua Kelurahan	47.400.000,00	
7	01	01	2.02	0007	Koordinasi dan Penyusunan Laporan Keuangan Bulanan/ Triwulanan/ Semesteran SKPD			Jumlah Laporan Keuangan Bulanan/ Triwulanan/ Semesteran SKPD dan Laporan Koordinasi Penyusunan Laporan Keuangan Bulanan/Triwulanan/Semesteran SKPD	22 Laporan			- Semua Kecamatan, Semua Kelurahan	2.125.000,00	
<b>7</b>	<b>01</b>	<b>01</b>	<b>2.05</b>		<b>Administrasi Kepegawaian Perangkat Daerah</b>			Capaian Kinerja Pengelolaan Administrasi Umum	100 %	Capaian Kinerja Pengelolaan Administrasi Umum	100 (%)		<b>2.125.000,00</b>	
7	01	01	2.05	0005	Monitoring, Evaluasi, dan Penilaian Kinerja Pegawai			Jumlah Dokumen Monitoring, Evaluasi, dan Penilaian Kinerja Pegawai	2 Dokumen			- Semua Kecamatan, Semua Kelurahan	2.125.000,00	
<b>7</b>	<b>01</b>	<b>01</b>	<b>2.06</b>		<b>Administrasi Umum Perangkat Daerah</b>			Capaian Kinerja Pemenuhan Barang Milik Daerah	100 %	Capaian Kinerja Pengelolaan Administrasi Umum	100 %		<b>142.874.473,00</b>	
7	01	01	2.06	0001	Penyediaan Komponen Instalasi Listrik/Penerangan Bangunan Kantor			Jumlah Paket Komponen Instalasi Listrik/Penerangan Bangunan Kantor yang Disediakan	4.00 Paket			- Semua Kecamatan, Semua Kelurahan	7.500.000,00	
7	01	01	2.06	0002	Penyediaan Peralatan dan Perlengkapan Kantor			Jumlah Paket Peralatan dan Perlengkapan Kantor yang Disediakan	4 Paket			- Semua Kecamatan, Semua Kelurahan	37.363.129,00	
7	01	01	2.06	0003	Penyediaan Peralatan Rumah Tangga			Jumlah Paket Peralatan Rumah Tangga yang Disediakan	4 Paket			- Semua Kecamatan, Semua Kelurahan	8.675.000,00	
7	01	01	2.06	0005	Penyediaan Barang Cetak dan Penggandaan			Jumlah Paket Barang Cetak dan Penggandaan yang Disediakan	4 Paket			- Semua Kecamatan, Semua Kelurahan	8.920.000,00	
7	01	01	2.06	0006	Penyediaan Bahan Bacaan dan Peraturan Perundang-undangan			Jumlah Dokumen Bahan Bacaan dan Peraturan Perundang-undangan yang Disediakan	1 Dokumen			- Semua Kecamatan, Semua Kelurahan	1.500.000,00	
7	01	01	2.06	0009	Penyelenggaraan Rapat Koordinasi dan Konsultasi SKPD			Jumlah Laporan Penyelenggaraan Rapat Koordinasi dan Konsultasi SKPD	61 Laporan			- Semua Kecamatan, Semua Kelurahan	60.104.344,00	



Kode					Program / Kegiatan	Sasaran Program		Sasaran Kegiatan				Lokasi Kegiatan	Plafon Anggaran Sementara (Rp.)	Keterangan
						Indikator Kinerja	Target	Output Kegiatan	Target	Outcome Kegiatan	Target			
7	01	01	2.06	0010	Penatausahaan Arsip Dinamis pada SKPD			Jumlah Dokumen Penatausahaan Arsip Dinamis pada SKPD	1 Dokumen			- Semua Kecamatan, Semua Kelurahan	8.612.000,00	
7	01	01	2.06	0011	Dukungan Pelaksanaan Sistem Pemerintahan Berbasis Elektronik pada SKPD			Jumlah Dokumen Dukungan Pelaksanaan Sistem Pemerintahan Berbasis Elektronik pada SKPD	4 Dokumen			- Semua Kecamatan, Semua Kelurahan	10.200.000,00	
<b>7</b>	<b>01</b>	<b>01</b>	<b>2.07</b>		<b>Pengadaan Barang Milik Daerah Penunjang Urusan Pemerintah Daerah</b>			Capaian Kinerja Pemenuhan Barang Milik Daerah	100 %	Capaian Kinerja Pemenuhan Barang Milik Daerah	100 %		<b>12.000.000,00</b>	
7	01	01	2.07	0005	Pengadaan Mebel			Jumlah Paket Mebel yang Disediakan	2 Unit			- Semua Kecamatan, Semua Kelurahan	0,00	
7	01	01	2.07	0006	Pengadaan Peralatan dan Mesin Lainnya			Jumlah Unit Peralatan dan Mesin Lainnya yang Disediakan	3 Unit			- Semua Kecamatan, Semua Kelurahan	12.000.000,00	
<b>7</b>	<b>01</b>	<b>01</b>	<b>2.08</b>		<b>Penyediaan Jasa Penunjang Urusan Pemerintahan Daerah</b>			Capaian Kinerja Pengelolaan Administrasi Umum	100 %	Capaian Kinerja Pengelolaan Administrasi Umum	100 %		<b>168.740.616,00</b>	
7	01	01	2.08	0002	Penyediaan Jasa Komunikasi, Sumber Daya Air dan Listrik			Jumlah Laporan Penyediaan Jasa Komunikasi, Sumber Daya Air dan Listrik yang Disediakan	2 Laporan			- Semua Kecamatan, Semua Kelurahan	25.200.000,00	
7	01	01	2.08	0003	Penyediaan Jasa Peralatan dan Perlengkapan Kantor			Jumlah Laporan Penyediaan Jasa Peralatan dan Perlengkapan Kantor yang Disediakan	1 Laporan			- Semua Kecamatan, Semua Kelurahan	20.500.000,00	
7	01	01	2.08	0004	Penyediaan Jasa Pelayanan Umum Kantor			Jumlah Laporan Penyediaan Jasa Pelayanan Umum Kantor yang Disediakan	4 Laporan			- Semua Kecamatan, Semua Kelurahan	123.040.616,00	
<b>7</b>	<b>01</b>	<b>01</b>	<b>2.09</b>		<b>Pemeliharaan Barang Milik Daerah Penunjang Urusan Pemerintahan Daerah</b>			Capaian Kinerja Pemeliharaan Barang Milik Daerah	100 %	Capaian Kinerja Pemeliharaan Barang Milik Daerah	100 %		<b>135.523.467,00</b>	
7	01	01	2.09	0001	Penyediaan Jasa Pemeliharaan, Biaya Pemeliharaan, dan Pajak Kendaraan Perorangan Dinas atau Kendaraan Dinas Jabatan			Jumlah Kendaraan Perorangan Dinas atau Kendaraan Dinas Jabatan yang Dipelihara dan dibayarkan Pajaknya	8 Unit			- Semua Kecamatan, Semua Kelurahan	123.615.000,00	
7	01	01	2.09	0009	Pemeliharaan/Rehabilitasi Gedung Kantor dan Bangunan Lainnya			Jumlah Gedung Kantor dan Bangunan Lainnya yang Dipelihara/Direhabilitasi	1 Unit			- Semua Kecamatan, Semua Kelurahan	11.908.467,00	

Kode					Program / Kegiatan	Sasaran Program		Sasaran Kegiatan				Lokasi Kegiatan	Plafon Anggaran Sementara (Rp.)	Keterangan
						Indikator Kinerja	Target	Output Kegiatan	Target	Outcome Kegiatan	Target			
7	01	02			<b>PROGRAM PENYELENGGARAAN PEMERINTAHAN DAN PELAYANAN PUBLIK</b>	Cakupan penyelenggaraan pemerintahan dan pelayanan publik	100 %						<b>62.600.000,00</b>	
7	01	02	2.01		<b>Koordinasi Penyelenggaraan Kegiatan Pemerintahan di Tingkat Kecamatan</b>			Capaian Kinerja Penyelenggaraan Pemerintahan Umum	100 %	Capaian Kinerja Penyelenggaraan Pemerintahan Umum	100 %		<b>48.750.000,00</b>	
7	01	02	2.01	0001	Koordinasi/Sinergi Perencanaan dan Pelaksanaan Kegiatan Pemerintahan dengan Perangkat Daerah dan Instansi Vertikal Terkait			Jumlah Laporan Koordinasi/Sinergi Perencanaan dan Pelaksanaan Kegiatan Pemerintahan dengan Perangkat Daerah dan Instansi Vertikal Terkait	4.00 Laporan			- Semua Kecamatan, Semua Kelurahan	7.100.000,00	
7	01	02	2.01	0002	Peningkatan Efektivitas Kegiatan Pemerintahan di Tingkat Kecamatan			Jumlah Dokumen Peningkatan Efektivitas Kegiatan Pemerintahan di Tingkat Kecamatan	7 Dokumen			- Semua Kecamatan, Semua Kelurahan	41.650.000,00	
7	01	02	2.04		<b>Pelaksanaan Urusan Pemerintahan yang Dilimpahkan kepada Camat</b>			Capaian Kinerja Penyelenggaraan Pemerintahan Umum	100 %	Capaian Kinerja Penyelenggaraan Pemerintahan Umum	100 %		<b>13.850.000,00</b>	
7	01	02	2.04	0002	Pelaksanaan Urusan Pemerintahan yang terkait dengan Nonperizinan			Jumlah Laporan Pelaksanaan Nonperizinan pada Urusan Pemerintahan	2 Laporan			- Semua Kecamatan, Semua Kelurahan	13.850.000,00	
7	01	03			<b>PROGRAM PEMBERDAYAAN MASYARAKAT DESA DAN KELURAHAN</b>	Capaian kinerja pelayanan kapanewon	100 %						<b>148.440.500,00</b>	
7	01	03	2.01		<b>Koordinasi Kegiatan Pemberdayaan Desa</b>			Capaian Kinerja Pemberdayaan masyarakat Desa	100 %	Capaian Kinerja Pemberdayaan masyarakat Desa	100 %		<b>105.890.500,00</b>	
7	01	03	2.01	0001	Peningkatan Partisipasi Masyarakat dalam Forum Musyawarah Perencanaan Pembangunan di Desa			Jumlah Lembaga Kemasyarakatan yang Berpartisipasi dalam Forum Musyawarah Perencanaan Pembangunan di Desa	12 Lembaga Kemasyarakatan			- Semua Kecamatan, Semua Kelurahan	17.525.000,00	
7	01	03	2.01	0003	Peningkatan Efektivitas Kegiatan Pemberdayaan Masyarakat di Wilayah Kecamatan			Jumlah Laporan Peningkatan Efektivitas Kegiatan Pemberdayaan Masyarakat di Wilayah Kecamatan	24 Laporan			- Semua Kecamatan, Semua Kelurahan	88.365.500,00	
7	01	03	2.03		<b>Pemberdayaan Lembaga Kemasyarakatan Tingkat Kecamatan</b>			Capaian kinerja pemberdayaan masyarakat kalurahan	100 %	Capaian Kinerja Pemberdayaan masyarakat Desa	100 %		<b>42.550.000,00</b>	

Kode					Program / Kegiatan	Sasaran Program		Sasaran Kegiatan				Lokasi Kegiatan	Plafon Anggaran Sementara (Rp.)	Keterangan
						Indikator Kinerja	Target	Output Kegiatan	Target	Outcome Kegiatan	Target			
7	01	03	2.03	0004	Fasilitasi Pengembangan Usaha Ekonomi Masyarakat			Jumlah Laporan Fasilitasi Pengembangan Usaha Ekonomi Masyarakat	5 Laporan			- Semua Kecamatan, Semua Kelurahan	42.550.000,00	
7	01	04			<b>PROGRAM KOORDINASI KETENTRAMAN DAN KETERTIBAN UMUM</b>	Capaian kinerja penyelenggaraan ketentraman dan ketertiban umum	100 %						<b>112.925.516,00</b>	
7	01	04	2.01		<b>Koordinasi Upaya Penyelenggaraan Ketentraman dan Ketertiban Umum</b>			Capaian Kinerja Penyelenggaraan Ketentraman dan Ketertiban Umum	100 %	Capaian Kinerja Penyelenggaraan Ketentraman dan Ketertiban Umum	100 %		<b>112.925.516,00</b>	
7	01	04	2.01	0001	Sinergitas dengan Kepolisian Negara Republik Indonesia, Tentara Nasional Indonesia dan Instansi Vertikal di Wilayah Kecamatan			Jumlah Laporan Hasil Sinergitas dengan Kepolisian Negara Republik Indonesia, Tentara Nasional Indonesia dan Instansi Vertikal di Wilayah Kecamatan	5 Laporan			- Semua Kecamatan, Semua Kelurahan	112.925.516,00	
7	01	05			<b>PROGRAM PENYELENGGARAAN URUSAN PEMERINTAHAN UMUM</b>	Cakupan stabilitas penyelenggaraan pemerintahan umum	100 %						<b>8.465.000,00</b>	
7	01	05	2.01		<b>Penyelenggaraan Urusan Pemerintahan Umum Sesuai Penugasan Kepala Daerah</b>			Capaian Kinerja Penyelenggaraan Pemerintahan Umum	100 %	Capaian Kinerja Penyelenggaraan Pemerintahan Umum	100 %		<b>8.465.000,00</b>	
7	01	05	2.01	0001	Pembinaan Wawasan Kebangsaan dan Ketahanan Nasional dalam rangka Memantapkan Pengamalan Pancasila, Pelaksanaan Undang-Undang Dasar Negara Republik Indonesia Tahun 1945, Pelestarian Bhinneka Tunggal Ika serta Pemertahanan dan Pemeliharaan Keutuhan Negara Kesatuan Republik Indonesia			Jumlah Orang yang Mengikuti Pembinaan Wawasan Kebangsaan dan Ketahanan Nasional dalam rangka Memantapkan Pengamalan Pancasila, Pelaksanaan Undang-Undang Dasar Negara Republik Indonesia Tahun 1945, Pelestarian Bhinneka Tunggal Ika serta Pemertahanan dan Pemeliharaan Keutuhan Negara Kesatuan Republik Indonesia	200 Orang			- Semua Kecamatan, Semua Kelurahan	8.465.000,00	
<b>7.01.2.22.0.00.07.0000 Kapanewon Bambanglipuro</b>														
<b>7.01.2.22.0.00.07.0000 Kapanewon Bambanglipuro</b>														
2	22	08			<b>PROGRAM PENYELENGGARAAN KEISTIMEWAAN YOGYAKARTA URUSAN KEBUDAYAAN</b>	Cakupan pembinaan kelembagaan adat dan tradisi	100 %						<b>100.000.000,00</b>	

Kode					Program / Kegiatan	Sasaran Program		Sasaran Kegiatan				Lokasi Kegiatan	Plafon Anggaran Sementara (Rp.)	Keterangan
						Indikator Kinerja	Target	Output Kegiatan	Target	Outcome Kegiatan	Target			
2	22	08	5.07		Adat, Seni, Tradisi dan Lembaga Budaya			Persentase kegiatan adat dan tradisi yang dilaksanakan	100 %	Persentase kegiatan adat dan tradisi yang dilaksanakan	100 %		100.000.000,00	
2	22	08	5.07	0006	Gelar Budaya Jogja			Jumlah Laporan Gelar Budaya Yogyakarta	1.00 Laporan			- Semua Kecamatan, Semua Kelurahan	100.000.000,00	
4	01	04			<b>PROGRAM PENYELENGGARAAN KEISTIMEWAAN YOGYAKARTA URUSAN KELEMBAGAAN DAN KETATALAKSANAAN</b>	Persentase Perencanaan dan Pengendalian Urusan Keistimewaan yang Berkualitas	100 % 83 %	Tingkat Penerapan Budaya Pemerintahan Satriya Pada ASN Di Kabupaten Bantul					35.000.000,00	
4	01	04	5.06		Perencanaan dan Pengendalian Pelaksanaan Kegiatan Keistimewaan			Capaian Kinerja Perencanaan dan Pengendalian Kegiatan Keistimewaan	100 %	Capaian Kinerja Perencanaan dan Pengendalian Kegiatan Keistimewaan	100 %		35.000.000,00	
4	01	04	5.06	0001	Penyusunan Rencana Program dan Kegiatan Keistimewaan			Jumlah Program dan Kegiatan Keistimewaan yang Disusun	2 Dokumen			- Semua Kecamatan, Semua Kelurahan	35.000.000,00	
7	01	01			<b>PROGRAM PENUNJANG URUSAN PEMERINTAHAN DAERAH KABUPATEN/KOTA</b>	Capaian Nilai Akuntabilitas Kinerja Instansi Pemerintah (AKIP)	82 Angka						3.237.938.220,00	
7	01	01	2.01		Perencanaan, Penganggaran, dan Evaluasi Kinerja Perangkat Daerah			Capaian kinerja perencanaan dan evaluasi perangkat daerah Capaian Kinerja perencanaan dan evaluasi perangkat daerah	100 Persen 100 %	Capaian Kinerja perencanaan dan evaluasi perangkat daerah	100 %		2.575.000,00	
7	01	01	2.01	0001	Penyusunan Dokumen Perencanaan Perangkat Daerah			Jumlah Dokumen Perencanaan Perangkat Daerah	7.00 Dokumen			- Semua Kecamatan, Semua Kelurahan	1.325.000,00	
7	01	01	2.01	0007	Evaluasi Kinerja Perangkat Daerah			Jumlah Laporan Evaluasi Kinerja Perangkat Daerah	5 Laporan			- Semua Kecamatan, Semua Kelurahan	1.250.000,00	
7	01	01	2.02		Administrasi Keuangan Perangkat Daerah			Capaian Kinerja Pengadministrasian Keuangan perangkat Daerah	100 %	Capaian Kinerja Pengadministrasian Keuangan perangkat Daerah	100 %		2.710.768.104,00	

Kode					Program / Kegiatan	Sasaran Program		Sasaran Kegiatan				Lokasi Kegiatan	Plafon Anggaran Sementara (Rp.)	Keterangan
						Indikator Kinerja	Target	Output Kegiatan	Target	Outcome Kegiatan	Target			
7	01	01	2.02	0001	Penyediaan Gaji dan Tunjangan ASN			Jumlah Orang yang Menerima Gaji dan Tunjangan ASN	19 Orang/bulan			- Semua Kecamatan, Semua Kelurahan	2.665.608.104,00	
7	01	01	2.02	0002	Penyediaan Administrasi Pelaksanaan Tugas ASN			Jumlah Dokumen Hasil Penyediaan Administrasi Pelaksanaan Tugas ASN	13 Dokumen			- Semua Kecamatan, Semua Kelurahan	43.860.000,00	
7	01	01	2.02	0007	Koordinasi dan Penyusunan Laporan Keuangan Bulanan/ Triwulanan/ Semesteran SKPD			Jumlah Laporan Keuangan Bulanan/ Triwulanan/ Semesteran SKPD dan Laporan Koordinasi Penyusunan Laporan Keuangan Bulanan/Triwulanan/Semesteran SKPD	22 Laporan			- Semua Kecamatan, Semua Kelurahan	1.300.000,00	
<b>7</b>	<b>01</b>	<b>01</b>	<b>2.05</b>		<b>Administrasi Kepegawaian Perangkat Daerah</b>			Capaian Kinerja Administrasi kepegawaian Perangkat Daerah	100 %	Capaian Kinerja Administrasi kepegawaian Perangkat Daerah	100 %		<b>3.400.000,00</b>	
7	01	01	2.05	0005	Monitoring, Evaluasi, dan Penilaian Kinerja Pegawai			Jumlah Dokumen Monitoring, Evaluasi, dan Penilaian Kinerja Pegawai	4 Dokumen			- Semua Kecamatan, Semua Kelurahan	3.400.000,00	
<b>7</b>	<b>01</b>	<b>01</b>	<b>2.06</b>		<b>Administrasi Umum Perangkat Daerah</b>			Capaian kinerja pengelolaan administrasi umum	100 %	Capaian kinerja pengelolaan administrasi umum	100 %		<b>217.269.726,00</b>	
7	01	01	2.06	0001	Penyediaan Komponen Instalasi Listrik/Penerangan Bangunan Kantor			Jumlah Paket Komponen Instalasi Listrik/Penerangan Bangunan Kantor yang Disediakan	10 Paket			- Semua Kecamatan, Semua Kelurahan	7.533.660,00	
7	01	01	2.06	0002	Penyediaan Peralatan dan Perlengkapan Kantor			Jumlah Paket Peralatan dan Perlengkapan Kantor yang Disediakan	4 Paket			- Semua Kecamatan, Semua Kelurahan	54.689.050,00	
7	01	01	2.06	0003	Penyediaan Peralatan Rumah Tangga			Jumlah Paket Peralatan Rumah Tangga yang Disediakan	15 Paket			- Semua Kecamatan, Semua Kelurahan	9.090.000,00	
7	01	01	2.06	0005	Penyediaan Barang Cetak dan Penggandaan			Jumlah Paket Barang Cetak dan Penggandaan yang Disediakan	4 Paket			- Semua Kecamatan, Semua Kelurahan	10.669.516,00	
7	01	01	2.06	0006	Penyediaan Bahan Bacaan dan Peraturan Perundang-undangan			Jumlah Dokumen Bahan Bacaan dan Peraturan Perundang-Undangan yang Disediakan	2 Dokumen			- Semua Kecamatan, Semua Kelurahan	18.000.000,00	

Kode					Program / Kegiatan	Sasaran Program		Sasaran Kegiatan				Lokasi Kegiatan	Plafon Anggaran Sementara (Rp.)	Keterangan
						Indikator Kinerja	Target	Output Kegiatan	Target	Outcome Kegiatan	Target			
7	01	01	2.06	0009	Penyelenggaraan Rapat Koordinasi dan Konsultasi SKPD			Jumlah Laporan Penyelenggaraan Rapat Koordinasi dan Konsultasi SKPD	103 Laporan			- Semua Kecamatan, Semua Kelurahan	108.887.500,00	
7	01	01	2.06	0010	Penatausahaan Arsip Dinamis pada SKPD			Jumlah Dokumen Penatausahaan Arsip Dinamis pada SKPD	7 Dokumen			- Semua Kecamatan, Semua Kelurahan	5.000.000,00	
7	01	01	2.06	0011	Dukungan Pelaksanaan Sistem Pemerintahan Berbasis Elektronik pada SKPD			Jumlah Dokumen Dukungan Pelaksanaan Sistem Pemerintahan Berbasis Elektronik pada SKPD	4 Dokumen			- Semua Kecamatan, Semua Kelurahan	3.400.000,00	
7	01	01	2.07		<b>Pengadaan Barang Milik Daerah Penunjang Urusan Pemerintah Daerah</b>			Capaian kinerja pengadaan barang milik daerah	100 %	Capaian kinerja pengadaan barang milik daerah	100 %		<b>6.000.000,00</b>	
7	01	01	2.07	0005	Pengadaan Mebel			Jumlah Paket Mebel yang Disediakan	12 Unit			- Semua Kecamatan, Semua Kelurahan	6.000.000,00	
7	01	01	2.08		<b>Penyediaan Jasa Penunjang Urusan Pemerintahan Daerah</b>			Capaian kinerja penyediaan jasa penunjang urusan Pemerintah Daerah	100 %	Capaian kinerja penyediaan jasa penunjang urusan Pemerintah Daerah	100 %		<b>170.025.216,00</b>	
7	01	01	2.08	0002	Penyediaan Jasa Komunikasi, Sumber Daya Air dan Listrik			Jumlah Laporan Penyediaan Jasa Komunikasi, Sumber Daya Air dan Listrik yang Disediakan	12 Laporan			- Semua Kecamatan, Semua Kelurahan	30.000.000,00	
7	01	01	2.08	0003	Penyediaan Jasa Peralatan dan Perlengkapan Kantor			Jumlah Laporan Penyediaan Jasa Peralatan dan Perlengkapan Kantor yang Disediakan	4 Laporan			- Semua Kecamatan, Semua Kelurahan	15.925.000,00	
7	01	01	2.08	0004	Penyediaan Jasa Pelayanan Umum Kantor			Jumlah Laporan Penyediaan Jasa Pelayanan Umum Kantor yang Disediakan	4 Laporan			- Semua Kecamatan, Semua Kelurahan	124.100.216,00	
7	01	01	2.09		<b>Pemeliharaan Barang Milik Daerah Penunjang Urusan Pemerintahan Daerah</b>			Capaian Kinerja Pemeliharaan Barang Milik Daerah	95 %	Capaian Kinerja Pemeliharaan Barang Milik Daerah	95 %		<b>127.900.174,00</b>	
7	01	01	2.09	0001	Penyediaan Jasa Pemeliharaan, Biaya Pemeliharaan, dan Pajak Kendaraan Perorangan Dinas atau Kendaraan Dinas Jabatan			Jumlah Kendaraan Perorangan Dinas atau Kendaraan Dinas Jabatan yang Dipelihara dan dibayarkan Pajaknya	7 Unit			- Semua Kecamatan, Semua Kelurahan	117.295.400,00	

Kode					Program / Kegiatan	Sasaran Program		Sasaran Kegiatan				Lokasi Kegiatan	Plafon Anggaran Sementara (Rp.)	Keterangan
						Indikator Kinerja	Target	Output Kegiatan	Target	Outcome Kegiatan	Target			
7	01	01	2.09	0009	Pemeliharaan/Rehabilitasi Gedung Kantor dan Bangunan Lainnya			Jumlah Gedung Kantor dan Bangunan Lainnya yang Dipelihara/Direhabilitasi	4 Unit			- Semua Kecamatan, Semua Kelurahan	10.604.774,00	
7	01	02			<b>PROGRAM PENYELENGGARAAN PEMERINTAHAN DAN PELAYANAN PUBLIK</b>	Cakupan Penyelenggaraan Pemerintahan dan Pelayanan Publik	95 %						<b>35.445.000,00</b>	
7	01	02	2.01		<b>Koordinasi Penyelenggaraan Kegiatan Pemerintahan di Tingkat Kecamatan</b>			Capaian Kinerja Penyelenggaraan Pemerintahan Kapanewon	100 %	Capaian Kinerja Penyelenggaraan Pemerintahan Kapanewon	100 %		<b>29.470.000,00</b>	
7	01	02	2.01	0001	Koordinasi/Sinergi Perencanaan dan Pelaksanaan Kegiatan Pemerintahan dengan Perangkat Daerah dan Instansi Vertikal Terkait			Jumlah Laporan Koordinasi/Sinergi Perencanaan dan Pelaksanaan Kegiatan Pemerintahan dengan Perangkat Daerah dan Instansi Vertikal Terkait	4 Laporan			- Semua Kecamatan, Semua Kelurahan	10.000.000,00	
7	01	02	2.01	0002	Peningkatan Efektifitas Kegiatan Pemerintahan di Tingkat Kecamatan			Jumlah Dokumen Peningkatan Efektifitas Kegiatan Pemerintahan di Tingkat Kecamatan	6 Dokumen			- Semua Kecamatan, Semua Kelurahan	19.470.000,00	
7	01	02	2.04		<b>Pelaksanaan Urusan Pemerintahan yang Dilimpahkan kepada Camat</b>			Capaian Kinerja Pelayanan Kapanewon	95 %	Capaian Kinerja Pelayanan Kapanewon	95 %		<b>5.975.000,00</b>	
7	01	02	2.04	0002	Pelaksanaan Urusan Pemerintahan yang terkait dengan Nonperizinan			Jumlah Laporan Pelaksanaan Nonperizinan pada Urusan Pemerintahan	2 Laporan			- Semua Kecamatan, Semua Kelurahan	5.975.000,00	
7	01	03			<b>PROGRAM PEMBERDAYAAN MASYARAKAT DESA DAN KELURAHAN</b>	Cakupan Pemberdayaan kepada Masyarakat	92 %						<b>128.468.500,00</b>	
7	01	03	2.01		<b>Koordinasi Kegiatan Pemberdayaan Desa</b>			Capaian Kinerja Pemberdayaan Masyarakat Kalurahan	92 %	Capaian Kinerja Pemberdayaan Masyarakat Kalurahan	92 %		<b>63.081.000,00</b>	
7	01	03	2.01	0001	Peningkatan Partisipasi Masyarakat dalam Forum Musyawarah Perencanaan Pembangunan di Desa			Jumlah Lembaga Kemasyarakatan yang Berpartisipasi dalam Forum Musyawarah Perencanaan Pembangunan di Desa	40 Lembaga Kemasyarakatan			- Semua Kecamatan, Semua Kelurahan	19.125.000,00	
7	01	03	2.01	0003	Peningkatan Efektifitas Kegiatan Pemberdayaan Masyarakat di Wilayah Kecamatan			Jumlah Laporan Peningkatan Efektivitas Kegiatan Pemberdayaan Masyarakat di Wilayah Kecamatan	23 Laporan			- Semua Kecamatan, Semua Kelurahan	43.956.000,00	

Kode					Program / Kegiatan	Sasaran Program		Sasaran Kegiatan				Lokasi Kegiatan	Plafon Anggaran Sementara (Rp.)	Keterangan
						Indikator Kinerja	Target	Output Kegiatan	Target	Outcome Kegiatan	Target			
7	01	03	2.03		<b>Pemberdayaan Lembaga Kemasyarakatan Tingkat Kecamatan</b>			Capaian Kinerja Pemberdayaan Lembaga Kemasyarakatan	100 %	Capaian Kinerja Pemberdayaan Lembaga Kemasyarakatan	100 %		<b>65.387.500,00</b>	
7	01	03	2.03	0004	Fasilitasi Pengembangan Usaha Ekonomi Masyarakat			Jumlah Laporan Fasilitasi Pengembangan Usaha Ekonomi Masyarakat	4 Laporan			- Semua Kecamatan, Semua Kelurahan	65.387.500,00	
7	01	04			<b>PROGRAM KOORDINASI KETENTRAMAN DAN KETERTIBAN UMUM</b>	Cakupan Koordinasi Ketentraman dan Ketertiban Kapanewon	100 %						<b>93.825.000,00</b>	
7	01	04	2.01		<b>Koordinasi Upaya Penyelenggaraan Ketentraman dan Ketertiban Umum</b>			Capaian Kinerja Penyelenggaraan Ketentraman dan Ketertiban Umum	100 %	Capaian Kinerja Penyelenggaraan Ketentraman dan Ketertiban Umum	100 %		<b>93.825.000,00</b>	
7	01	04	2.01	0001	Sinergitas dengan Kepolisian Negara Republik Indonesia, Tentara Nasional Indonesia dan Instansi Vertikal di Wilayah Kecamatan			Jumlah Laporan Hasil Sinergitas dengan Kepolisian Negara Republik Indonesia, Tentara Nasional Indonesia dan Instansi Vertikal di Wilayah Kecamatan	5 Laporan			- Semua Kecamatan, Semua Kelurahan	93.825.000,00	
7	01	05			<b>PROGRAM PENYELENGGARAAN URUSAN PEMERINTAHAN UMUM</b>	Cakupan Stabilitas Penyelenggaraan Pemerintahan Umum	100 %						<b>5.302.500,00</b>	
7	01	05	2.01		<b>Penyelenggaraan Urusan Pemerintahan Umum Sesuai Penugasan Kepala Daerah</b>			Capaian Kinerja Penyelenggaraan Pemerintahan Umum	100 %	Capaian Kinerja Penyelenggaraan Pemerintahan Umum	100 %		<b>5.302.500,00</b>	
7	01	05	2.01	0001	Pembinaan Wawasan Kebangsaan dan Ketahanan Nasional dalam rangka Memantapkan Pengamalan Pancasila, Pelaksanaan Undang-Undang Dasar Negara Republik Indonesia Tahun 1945, Pelestarian Bhinneka Tunggal Ika serta Pemertahanan dan Pemeliharaan Keutuhan Negara Kesatuan Republik Indonesia			Jumlah Orang yang Mengikuti Pembinaan Wawasan Kebangsaan dan Ketahanan Nasional dalam rangka Memantapkan Pengamalan Pancasila, Pelaksanaan Undang-Undang Dasar Negara Republik Indonesia Tahun 1945, Pelestarian Bhinneka Tunggal Ika serta Pemertahanan dan Pemeliharaan Keutuhan Negara Kesatuan Republik Indonesia	100 Orang			- Semua Kecamatan, Semua Kelurahan	5.302.500,00	
<b>7.01.2.22.0.00.08.0000 Kapanewon Jetis</b>														
<b>7.01.2.22.0.00.08.0000 Kapanewon Jetis</b>														



Kode					Program / Kegiatan	Sasaran Program		Sasaran Kegiatan				Lokasi Kegiatan	Plafon Anggaran Sementara (Rp.)	Keterangan
						Indikator Kinerja	Target	Output Kegiatan	Target	Outcome Kegiatan	Target			
2	22	08			<b>PROGRAM PENYELENGGARAAN KEISTIMEWAAN YOGYAKARTA URUSAN KEBUDAYAAN</b>								100.000.000,00	
2	22	08	5.07		<b>Adat, Seni, Tradisi dan Lembaga Budaya</b>					Persentase Perencanaan dan pengendalian urusan keistimewaan yang berkualitas	100 persen		100.000.000,00	
2	22	08	5.07	0006	Gelar Budaya Jogja			Jumlah Laporan Gelar Budaya Yogyakarta	1.00 Laporan			- Semua Kecamatan, Semua Kelurahan	100.000.000,00	
4	01	04			<b>PROGRAM PENYELENGGARAAN KEISTIMEWAAN YOGYAKARTA URUSAN KELEMBAGAAN DAN KETATALAKSANAAN</b>	Tingkat Penerapan Budaya Pemerintahan SATRIYA pada ASN di Kabupaten Bantul Persentase Perencanaan dan Pengendalian Urusan Keistimewaan yang Berkualitas Persentase Urusan Keistimewaan yang berkualitas	84 Persen 100 Persen 100 %						35.000.000,00	
4	01	04	5.06		<b>Perencanaan dan Pengendalian Pelaksanaan Kegiatan Keistimewaan</b>					Persentase Perencanaan dan pengendalian urusan keistimewaan yang berkualitas	100 persen		35.000.000,00	
4	01	04	5.06	0001	Penyusunan Rencana Program dan Kegiatan Keistimewaan			Jumlah Program dan Kegiatan Keistimewaan yang Disusun	2.00 Dokumen			- Semua Kecamatan, Semua Kelurahan	35.000.000,00	
7	01	01			<b>PROGRAM PENUNJANG URUSAN PEMERINTAHAN DAERAH KABUPATEN/KOTA</b>	Capaian nilai Akuntabilitas Kinerja Instansi Pemerintah (AKIP) Capaian Nilai Akuntabilitas Kinerja Instansi Pemerintah (AKIP)	81 angka 84 angka						2.934.704.829,00	
7	01	01	2.01		<b>Perencanaan, Penganggaran, dan Evaluasi Kinerja Perangkat Daerah</b>			Capaian kinerja perencanaan dan evaluasi perangkat daerah	100 persen	Capaian kinerja perencanaan dan evaluasi perangkat daerah	100 Persen		7.650.000,00	
7	01	01	2.01	0001	Penyusunan Dokumen Perencanaan Perangkat Daerah			Jumlah Dokumen Perencanaan Perangkat Daerah	6.00 Dokumen			- Semua Kecamatan, Semua Kelurahan	4.250.000,00	
7	01	01	2.01	0007	Evaluasi Kinerja Perangkat Daerah			Jumlah Laporan Evaluasi Kinerja Perangkat Daerah	5.00 Laporan			- Semua Kecamatan, Semua Kelurahan	3.400.000,00	

Kode					Program / Kegiatan	Sasaran Program		Sasaran Kegiatan				Lokasi Kegiatan	Plafon Anggaran Sementara (Rp.)	Keterangan
						Indikator Kinerja	Target	Output Kegiatan	Target	Outcome Kegiatan	Target			
7	01	01	2.02		<b>Administrasi Keuangan Perangkat Daerah</b>			Capaian kinerja pengadministrasian keuangan perangkat daerah	83 angka	Persentase Perencanaan dan pengendalian urusan keistimewaan yang berkualitas	100 persen		<b>2.416.267.219,00</b>	
7	01	01	2.02	0001	Penyediaan Gaji dan Tunjangan ASN			Jumlah Orang yang Menerima Gaji dan Tunjangan ASN	18.00 Orang/bulan			- Semua Kecamatan, Semua Kelurahan	2.363.657.219,00	
7	01	01	2.02	0002	Penyediaan Administrasi Pelaksanaan Tugas ASN			Jumlah Dokumen Hasil Penyediaan Administrasi Pelaksanaan Tugas ASN	12.00 Dokumen			- Semua Kecamatan, Semua Kelurahan	48.360.000,00	
7	01	01	2.02	0007	Koordinasi dan Penyusunan Laporan Keuangan Bulanan/ Triwulanan/ Semesteran SKPD			Jumlah Laporan Keuangan Bulanan/ Triwulanan/ Semesteran SKPD dan Laporan Koordinasi Penyusunan Laporan Keuangan Bulanan/Triwulanan/Semesteran SKPD	22.00 Laporan			- Semua Kecamatan, Semua Kelurahan	4.250.000,00	
7	01	01	2.05		<b>Administrasi Kepegawaian Perangkat Daerah</b>					Persentase Perencanaan dan pengendalian urusan keistimewaan yang berkualitas	100 persen		<b>3.400.000,00</b>	
7	01	01	2.05	0005	Monitoring, Evaluasi, dan Penilaian Kinerja Pegawai			Jumlah Dokumen Monitoring, Evaluasi, dan Penilaian Kinerja Pegawai	4.00 Dokumen			- Semua Kecamatan, Semua Kelurahan	3.400.000,00	
7	01	01	2.06		<b>Administrasi Umum Perangkat Daerah</b>			Capaian kinerja pengelolaan administrasi umum	100 persen	Persentase Perencanaan dan pengendalian urusan keistimewaan yang berkualitas	100 persen		<b>131.870.334,00</b>	
7	01	01	2.06	0001	Penyediaan Komponen Instalasi Listrik/Penerangan Bangunan Kantor			Jumlah Paket Komponen Instalasi Listrik/Penerangan Bangunan Kantor yang Disediakan	4.00 Paket			- Semua Kecamatan, Semua Kelurahan	4.994.880,00	
7	01	01	2.06	0002	Penyediaan Peralatan dan Perlengkapan Kantor			Jumlah Paket Peralatan dan Perlengkapan Kantor yang Disediakan	4.00 Paket			- Semua Kecamatan, Semua Kelurahan	20.376.954,00	
7	01	01	2.06	0003	Penyediaan Peralatan Rumah Tangga			Jumlah Paket Peralatan Rumah Tangga yang Disediakan	4.00 Paket			- Semua Kecamatan, Semua Kelurahan	5.800.000,00	

Kode					Program / Kegiatan	Sasaran Program		Sasaran Kegiatan				Lokasi Kegiatan	Plafon Anggaran Sementara (Rp.)	Keterangan
						Indikator Kinerja	Target	Output Kegiatan	Target	Outcome Kegiatan	Target			
7	01	01	2.06	0005	Penyediaan Barang Cetak dan Penggandaan			Jumlah Paket Barang Cetak dan Penggandaan yang Disediakan	4.00 Paket			- Semua Kecamatan, Semua Kelurahan	7.666.500,00	
7	01	01	2.06	0006	Penyediaan Bahan Bacaan dan Peraturan Perundang-undangan			Jumlah Dokumen Bahan Bacaan dan Peraturan Perundang-Undangan yang Disediakan	2.00 Dokumen			- Semua Kecamatan, Semua Kelurahan	2.400.000,00	
7	01	01	2.06	0009	Penyelenggaraan Rapat Koordinasi dan Konsultasi SKPD			Jumlah Laporan Penyelenggaraan Rapat Koordinasi dan Konsultasi SKPD	355.00 Laporan			- Semua Kecamatan, Semua Kelurahan	86.382.000,00	
7	01	01	2.06	0010	Penatausahaan Arsip Dinamis pada SKPD			Jumlah Dokumen Penatausahaan Arsip Dinamis pada SKPD	1.00 Dokumen			- Semua Kecamatan, Semua Kelurahan	1.700.000,00	
7	01	01	2.06	0011	Dukungan Pelaksanaan Sistem Pemerintahan Berbasis Elektronik pada SKPD			Jumlah Dokumen Dukungan Pelaksanaan Sistem Pemerintahan Berbasis Elektronik pada SKPD	1.00 Dokumen			- Semua Kecamatan, Semua Kelurahan	2.550.000,00	
<b>7</b>	<b>01</b>	<b>01</b>	<b>2.07</b>		<b>Pengadaan Barang Milik Daerah Penunjang Urusan Pemerintah Daerah</b>			Capaian kinerja pengadaan barang milik daerah	100 persen	Capaian Kinerja Pengadaan Barang Milik Daerah	100 Persen		<b>3.755.000,00</b>	
7	01	01	2.07	0005	Pengadaan Mebel			Jumlah Paket Mebel yang Disediakan	2.00 Unit			- Semua Kecamatan, Semua Kelurahan	2.755.000,00	
7	01	01	2.07	0006	Pengadaan Peralatan dan Mesin Lainnya			Jumlah Unit Peralatan dan Mesin Lainnya yang Disediakan	1 Unit			- Semua Kecamatan, Semua Kelurahan	1.000.000,00	
<b>7</b>	<b>01</b>	<b>01</b>	<b>2.08</b>		<b>Penyediaan Jasa Penunjang Urusan Pemerintahan Daerah</b>			Capaian kinerja penyediaan jasa penunjang urusan pemerintah daerah	100 persen	Capaian Penyediaan Jasa Penunjang Urusan Pemerintahan Daerah	100 Persen		<b>207.476.376,00</b>	
7	01	01	2.08	0002	Penyediaan Jasa Komunikasi, Sumber Daya Air dan Listrik			Jumlah Laporan Penyediaan Jasa Komunikasi, Sumber Daya Air dan Listrik yang Disediakan	12.00 Laporan			- Semua Kecamatan, Semua Kelurahan	57.000.000,00	
7	01	01	2.08	0003	Penyediaan Jasa Peralatan dan Perlengkapan Kantor			Jumlah Laporan Penyediaan Jasa Peralatan dan Perlengkapan Kantor yang Disediakan	4.00 Laporan			- Semua Kecamatan, Semua Kelurahan	29.010.000,00	

Kode					Program / Kegiatan	Sasaran Program		Sasaran Kegiatan				Lokasi Kegiatan	Plafon Anggaran Sementara (Rp.)	Keterangan	
						Indikator Kinerja	Target	Output Kegiatan	Target	Outcome Kegiatan	Target				
7	01	01	2.08	0004	Penyediaan Jasa Pelayanan Umum Kantor			Jumlah Laporan Penyediaan Jasa Pelayanan Umum Kantor yang Disediakan	4.00 Laporan			- Semua Kecamatan, Semua Kelurahan	121.466.376,00		
7	01	01	2.09		<b>Pemeliharaan Barang Milik Daerah Penunjang Urusan Pemerintahan Daerah</b>			Capaian kinerja pemeliharaan barang milik daerah	100 persen	Capaian Kinerja Pemeliharaan Barang Milik Daerah	100 Persen		<b>164.285.900,00</b>		
7	01	01	2.09	0001	Penyediaan Jasa Pemeliharaan, Biaya Pemeliharaan, dan Pajak Kendaraan Perorangan Dinas atau Kendaraan Dinas Jabatan			Jumlah Kendaraan Perorangan Dinas atau Kendaraan Dinas Jabatan yang Dipelihara dan dibayarkan Pajaknya	8.00 Unit			- Semua Kecamatan, Semua Kelurahan	148.588.300,00		
7	01	01	2.09	0006	Pemeliharaan Peralatan dan Mesin Lainnya			Jumlah Peralatan dan Mesin Lainnya yang Dipelihara	10.00 Unit			- Semua Kecamatan, Semua Kelurahan	0,00		
7	01	01	2.09	0009	Pemeliharaan/Rehabilitasi Gedung Kantor dan Bangunan Lainnya			Jumlah Gedung Kantor dan Bangunan Lainnya yang Dipelihara/Direhabilitasi	2.00 Unit			- Semua Kecamatan, Semua Kelurahan	15.697.600,00		
7	01	02			<b>PROGRAM PENYELENGGARAAN PEMERINTAHAN DAN PELAYANAN PUBLIK</b>	Cakupan penyelenggaraan pemerintahan dan pelayanan publik	93 persen	Cakupan penyelenggaraan pemerintahan dan pelayanan publik	90 Persen					<b>19.475.000,00</b>	
7	01	02	2.01		<b>Koordinasi Penyelenggaraan Kegiatan Pemerintahan di Tingkat Kecamatan</b>			Capaian kinerja penyelenggaraan pemerintahan kapanewon	100 persen	Capaian Kinerja Penyelenggaraan Pemerintahan Kapanewon	100 Persen		<b>11.350.000,00</b>		
7	01	02	2.01	0001	Koordinasi/Sinergi Perencanaan dan Pelaksanaan Kegiatan Pemerintahan dengan Perangkat Daerah dan Instansi Vertikal Terkait			Jumlah Laporan Koordinasi/Sinergi Perencanaan dan Pelaksanaan Kegiatan Pemerintahan dengan Perangkat Daerah dan Instansi Vertikal Terkait	4.00 Laporan			- Semua Kecamatan, Semua Kelurahan	5.400.000,00		
7	01	02	2.01	0002	Peningkatan Efektifitas Kegiatan Pemerintahan di Tingkat Kecamatan			Jumlah Dokumen Peningkatan Efektifitas Kegiatan Pemerintahan di Tingkat Kecamatan	4.00 Dokumen			- Semua Kecamatan, Semua Kelurahan	5.950.000,00		
7	01	02	2.04		<b>Pelaksanaan Urusan Pemerintahan yang Dilimpahkan kepada Camat</b>			Capaian kinerja pelayanan kapanewon	100 persen	Capaian Kinerja Pelayanan Kecamatan	100 Persen		<b>8.125.000,00</b>		

Kode					Program / Kegiatan	Sasaran Program		Sasaran Kegiatan				Lokasi Kegiatan	Plafon Anggaran Sementara (Rp.)	Keterangan
						Indikator Kinerja	Target	Output Kegiatan	Target	Outcome Kegiatan	Target			
7	01	02	2.04	0002	Pelaksanaan Urusan Pemerintahan yang terkait dengan Nonperizinan			Jumlah Laporan Pelaksanaan Nonperizinan pada Urusan Pemerintahan	2.00 Laporan			- Semua Kecamatan, Semua Kelurahan	8.125.000,00	
7	01	03			<b>PROGRAM PEMBERDAYAAN MASYARAKAT DESA DAN KELURAHAN</b>	Cakupan Pemberdayaan Kepada Masyarakat	80 Persen						<b>144.275.000,00</b>	
7	01	03	2.01		<b>Koordinasi Kegiatan Pemberdayaan Desa</b>			Capaian kinerja pemberdayaan masyarakat kalurahan	100 persen	Capaian Kinerja Pemberdayaan Masyarakat Kalurahan	100 Persen		<b>86.550.000,00</b>	
7	01	03	2.01	0001	Peningkatan Partisipasi Masyarakat dalam Forum Musyawarah Perencanaan Pembangunan di Desa			Jumlah Lembaga Kemasyarakatan yang Berpartisipasi dalam Forum Musyawarah Perencanaan Pembangunan di Desa	6.00 Lembaga Kemasyarakatan			- Semua Kecamatan, Semua Kelurahan	19.362.500,00	
7	01	03	2.01	0003	Peningkatan Efektifitas Kegiatan Pemberdayaan Masyarakat di Wilayah Kecamatan			Jumlah Laporan Peningkatan Efektivitas Kegiatan Pemberdayaan Masyarakat di Wilayah Kecamatan	6.00 Laporan			- Semua Kecamatan, Semua Kelurahan	67.187.500,00	
7	01	03	2.03		<b>Pemberdayaan Lembaga Kemasyarakatan Tingkat Kecamatan</b>			Capaian kinerja pemberdayaan lembaga kemasyarakatan	100 persen	Capaian Kinerja Pemberdayaan Lembaga Kemasyarakatan	100 Persen		<b>57.725.000,00</b>	
7	01	03	2.03	0004	Fasilitasi Pengembangan Usaha Ekonomi Masyarakat			Jumlah Laporan Fasilitasi Pengembangan Usaha Ekonomi Masyarakat	4.00 Laporan			- Semua Kecamatan, Semua Kelurahan	57.725.000,00	
7	01	04			<b>PROGRAM KOORDINASI KETENTRAMAN DAN KETERTIBAN UMUM</b>	Cakupan koordinasi ketentraman dan ketertiban kapanewon	100 persen						<b>111.687.500,00</b>	
7	01	04	2.01		<b>Koordinasi Upaya Penyelenggaraan Ketenteraman dan Ketertiban Umum</b>	Cakupan Koordinasi Ketentraman dan Ketertiban Kapanewon	100 Persen						<b>111.687.500,00</b>	
7	01	04	2.01	0001	Sinergitas dengan Kepolisian Negara Republik Indonesia, Tentara Nasional Indonesia dan Instansi Vertikal di Wilayah Kecamatan			Jumlah Laporan Hasil Sinergitas dengan Kepolisian Negara Republik Indonesia, Tentara Nasional Indonesia dan Instansi Vertikal di Wilayah Kecamatan	5.00 Laporan			- Semua Kecamatan, Semua Kelurahan	111.687.500,00	

Kode					Program / Kegiatan	Sasaran Program		Sasaran Kegiatan				Lokasi Kegiatan	Plafon Anggaran Sementara (Rp.)	Keterangan
						Indikator Kinerja	Target	Output Kegiatan	Target	Outcome Kegiatan	Target			
7	01	05			<b>PROGRAM PENYELENGGARAAN URUSAN PEMERINTAHAN UMUM</b>	Cakupan Stabilitas Penyelenggaraan Pemerintahan Umum	100 Persen						15.000.000,00	
7	01	05	2.01		<b>Penyelenggaraan Urusan Pemerintahan Umum Sesuai Penugasan Kepala Daerah</b>			Capaian kinerja penyelenggaraan pemerintahan umum	100 persen	Capaian Kinerja Penyelenggaraan Pemerintahan Kapanewon	100 Persen		15.000.000,00	
7	01	05	2.01	0001	Pembinaan Wawasan Kebangsaan dan Ketahanan Nasional dalam rangka Memantapkan Pengamalan Pancasila, Pelaksanaan Undang-Undang Dasar Negara Republik Indonesia Tahun 1945, Pelestarian Bhinneka Tunggal Ika serta Pemertahanan dan Pemeliharaan Keutuhan Negara Kesatuan Republik Indonesia			Jumlah Orang yang Mengikuti Pembinaan Wawasan Kebangsaan dan Ketahanan Nasional dalam rangka Memantapkan Pengamalan Pancasila, Pelaksanaan Undang-Undang Dasar Negara Republik Indonesia Tahun 1945, Pelestarian Bhinneka Tunggal Ika serta Pemertahanan dan Pemeliharaan Keutuhan Negara Kesatuan Republik Indonesia	100.00 Orang			- Semua Kecamatan, Semua Kelurahan	15.000.000,00	
<b>7.01.2.22.0.00.09.0000 Kapanewon Kasihan</b>														
<b>7.01.2.22.0.00.09.0000 Kapanewon Kasihan</b>														
2	22	08			<b>PROGRAM PENYELENGGARAAN KEISTIMEWAAN YOGYAKARTA URUSAN KEBUDAYAAN</b>	Cakupan Pembinaan Kelembagaan Adat dan Tradisi	100 Persen						100.000.000,00	
2	22	08	5.07		<b>Adat, Seni, Tradisi dan Lembaga Budaya</b>			Persentase Kegiatan Adat dan Tradisi Yang Dilaksanakan	100 Persen	Persentase Kegiatan Adat dan Tradisi Yang Dilaksanakan	100 Persen		100.000.000,00	
2	22	08	5.07	0006	Gelar Budaya Jogja			Jumlah Laporan Gelar Budaya Yogyakarta	1 Laporan			- Semua Kecamatan, Semua Kelurahan	100.000.000,00	
4	01	04			<b>PROGRAM PENYELENGGARAAN KEISTIMEWAAN YOGYAKARTA URUSAN KELEMBAGAAN DAN KETATALAKSANAAN</b>	Tingkat Penerapan Budaya Pemerintahan Satriya Pada ASN Di Kabupaten Bantul Persentase Perencanaan dan Pengendalian Urusan Keistimewaan yang Berkualitas	83 Persen 100 Persen						35.000.000,00	
4	01	04	5.06		<b>Perencanaan dan Pengendalian Pelaksanaan Kegiatan Keistimewaan</b>			Jumlah Program dan Kegiatan Keistimewaan yang Disusun	2 Dokumen	Jumlah Program dan Kegiatan Keistimewaan yang Disusun	2 Dokumen		35.000.000,00	

Kode					Program / Kegiatan	Sasaran Program		Sasaran Kegiatan				Lokasi Kegiatan	Plafon Anggaran Sementara (Rp.)	Keterangan
						Indikator Kinerja	Target	Output Kegiatan	Target	Outcome Kegiatan	Target			
4	01	04	5.06	0001	Penyusunan Rencana Program dan Kegiatan Keistimewaan			Jumlah Program dan Kegiatan Keistimewaan yang Disusun	2 Dokumen			- Semua Kecamatan, Semua Kelurahan	35.000.000,00	
7	01	01			<b>PROGRAM PENUNJANG URUSAN PEMERINTAHAN DAERAH KABUPATEN/KOTA</b>	Capaian Nilai Akuntabilitas Kinerja Instansi Pemerintah (AKIP)	87 Angka						<b>3.653.963.849,00</b>	
7	01	01	2.01		<b>Perencanaan, Penganggaran, dan Evaluasi Kinerja Perangkat Daerah</b>			Capaian Kinerja Perencanaan dan Evaluasi Perangkat Daerah	95 %	Capaian Kinerja Perencanaan dan Evaluasi Perangkat Daerah	95 %		<b>14.300.000,00</b>	
7	01	01	2.01	0001	Penyusunan Dokumen Perencanaan Perangkat Daerah			Jumlah Dokumen Perencanaan Perangkat Daerah	7 Dokumen			- Semua Kecamatan, Semua Kelurahan	10.500.000,00	
7	01	01	2.01	0007	Evaluasi Kinerja Perangkat Daerah			Jumlah Laporan Evaluasi Kinerja Perangkat Daerah	1 Laporan			- Semua Kecamatan, Semua Kelurahan	3.800.000,00	
7	01	01	2.02		<b>Administrasi Keuangan Perangkat Daerah</b>			Capaian Kinerja Pengadministrasian Keuangan Perangkat Daerah	100 Persen	Capaian Kinerja Pengadministrasian Keuangan Perangkat Daerah	100 Persen		<b>2.971.460.569,00</b>	
7	01	01	2.02	0001	Penyediaan Gaji dan Tunjangan ASN			Jumlah Orang yang Menerima Gaji dan Tunjangan ASN	20 Orang/bulan			- Semua Kecamatan, Semua Kelurahan	2.915.740.569,00	
7	01	01	2.02	0002	Penyediaan Administrasi Pelaksanaan Tugas ASN			Jumlah Dokumen Hasil Penyediaan Administrasi Pelaksanaan Tugas ASN	4 Dokumen			- Semua Kecamatan, Semua Kelurahan	45.720.000,00	
7	01	01	2.02	0007	Koordinasi dan Penyusunan Laporan Keuangan Bulanan/ Triwulanan/ Semesteran SKPD			Jumlah Laporan Keuangan Bulanan/ Triwulanan/ Semesteran SKPD dan Laporan Koordinasi Penyusunan Laporan Keuangan Bulanan/Triwulanan/Semesteran SKPD	22 Laporan			- Semua Kecamatan, Semua Kelurahan	10.000.000,00	
7	01	01	2.05		<b>Administrasi Kepegawaian Perangkat Daerah</b>			Jumlah Dokumen Monitoring, Evaluasi dan Penilaian Kinerja Pegawai	12 Dokumen	Jumlah Dokumen Monitoring, Evaluasi dan Penilaian Kinerja Pegawai	12 Dokumen		<b>3.800.000,00</b>	
7	01	01	2.05	0005	Monitoring, Evaluasi, dan Penilaian Kinerja Pegawai			Jumlah Dokumen Monitoring, Evaluasi, dan Penilaian Kinerja Pegawai	4 Dokumen			- Semua Kecamatan, Semua Kelurahan	3.800.000,00	

Kode					Program / Kegiatan	Sasaran Program		Sasaran Kegiatan				Lokasi Kegiatan	Plafon Anggaran Sementara (Rp.)	Keterangan
						Indikator Kinerja	Target	Output Kegiatan	Target	Outcome Kegiatan	Target			
7	01	01	2.06		<b>Administrasi Umum Perangkat Daerah</b>			Capaian Kinerja Pengelolaan Administrasi Umum	95 %	Capaian Kinerja Pengelolaan Administrasi Umum	95 %		<b>178.899.000,00</b>	
7	01	01	2.06	0001	Penyediaan Komponen Instalasi Listrik/Penerangan Bangunan Kantor			Jumlah Paket Komponen Instalasi Listrik/Penerangan Bangunan Kantor yang Disediakan	4 Paket			- Semua Kecamatan, Semua Kelurahan	10.000.000,00	
7	01	01	2.06	0002	Penyediaan Peralatan dan Perlengkapan Kantor			Jumlah Paket Peralatan dan Perlengkapan Kantor yang Disediakan	15 Paket			- Semua Kecamatan, Semua Kelurahan	25.000.000,00	
7	01	01	2.06	0003	Penyediaan Peralatan Rumah Tangga			Jumlah Paket Peralatan Rumah Tangga yang Disediakan	4 Paket			- Semua Kecamatan, Semua Kelurahan	13.500.000,00	
7	01	01	2.06	0005	Penyediaan Barang Cetak dan Penggandaan			Jumlah Paket Barang Cetak dan Penggandaan yang Disediakan	2 Paket			- Semua Kecamatan, Semua Kelurahan	14.400.000,00	
7	01	01	2.06	0006	Penyediaan Bahan Bacaan dan Peraturan Perundang-undangan			Jumlah Dokumen Bahan Bacaan dan Peraturan Perundang-Undangan yang Disediakan	4 Dokumen			- Semua Kecamatan, Semua Kelurahan	4.800.000,00	
7	01	01	2.06	0008	Fasilitas Kunjungan Tamu			Jumlah Laporan Fasilitas Kunjungan Tamu	12 Laporan			- Semua Kecamatan, Semua Kelurahan	6.000.000,00	
7	01	01	2.06	0009	Penyelenggaraan Rapat Koordinasi dan Konsultasi SKPD			Jumlah Laporan Penyelenggaraan Rapat Koordinasi dan Konsultasi SKPD	216 Laporan			- Semua Kecamatan, Semua Kelurahan	98.899.000,00	
7	01	01	2.06	0010	Penatausahaan Arsip Dinamis pada SKPD			Jumlah Dokumen Penatausahaan Arsip Dinamis pada SKPD	2 Dokumen			- Semua Kecamatan, Semua Kelurahan	2.500.000,00	
7	01	01	2.06	0011	Dukungan Pelaksanaan Sistem Pemerintahan Berbasis Elektronik pada SKPD			Jumlah Dokumen Dukungan Pelaksanaan Sistem Pemerintahan Berbasis Elektronik pada SKPD	2 Dokumen			- Semua Kecamatan, Semua Kelurahan	3.800.000,00	
7	01	01	2.07		<b>Pengadaan Barang Milik Daerah Penunjang Urusan Pemerintah Daerah</b>			Capaian Kinerja Pengadaan Barang Milik Daerah	95 %	Capaian Kinerja Pengadaan Barang Milik Daerah	95 %		<b>82.396.336,00</b>	
7	01	01	2.07	0006	Pengadaan Peralatan dan Mesin Lainnya			Jumlah Unit Peralatan dan Mesin Lainnya yang Disediakan	5 Unit			- Semua Kecamatan, Semua Kelurahan	35.896.336,00	



Kode					Program / Kegiatan	Sasaran Program		Sasaran Kegiatan				Lokasi Kegiatan	Plafon Anggaran Sementara (Rp.)	Keterangan
						Indikator Kinerja	Target	Output Kegiatan	Target	Outcome Kegiatan	Target			
7	01	01	2.07	0011	Pengadaan Sarana dan Prasarana Pendukung Gedung Kantor atau Bangunan Lainnya			Jumlah Unit Sarana dan Prasarana Pendukung Gedung Kantor atau Bangunan Lainnya yang Disediakan	4 Unit			- Semua Kecamatan, Semua Kelurahan	46.500.000,00	
7	01	01	2.08		<b>Penyediaan Jasa Penunjang Urusan Pemerintahan Daerah</b>			Capaian Kinerja Penyediaan Jasa Penunjang Urusan Pemerintah Daerah	95 %	Capaian Kinerja Penyediaan Jasa Penunjang Urusan Pemerintah Daerah	95 %		<b>226.527.944,00</b>	
7	01	01	2.08	0002	Penyediaan Jasa Komunikasi, Sumber Daya Air dan Listrik			Jumlah Laporan Penyediaan Jasa Komunikasi, Sumber Daya Air dan Listrik yang Disediakan	12 Laporan			- Semua Kecamatan, Semua Kelurahan	53.600.000,00	
7	01	01	2.08	0003	Penyediaan Jasa Peralatan dan Perlengkapan Kantor			Jumlah Laporan Penyediaan Jasa Peralatan dan Perlengkapan Kantor yang Disediakan	10 Laporan			- Semua Kecamatan, Semua Kelurahan	12.750.000,00	
7	01	01	2.08	0004	Penyediaan Jasa Pelayanan Umum Kantor			Jumlah Laporan Penyediaan Jasa Pelayanan Umum Kantor yang Disediakan	5 Laporan			- Semua Kecamatan, Semua Kelurahan	160.177.944,00	
7	01	01	2.09		<b>Pemeliharaan Barang Milik Daerah Penunjang Urusan Pemerintahan Daerah</b>			Capaian Kinerja Pemeliharaan Barang Milik Daerah	95 %	Capaian Kinerja Pemeliharaan Barang Milik Daerah	95 %		<b>176.580.000,00</b>	
7	01	01	2.09	0001	Penyediaan Jasa Pemeliharaan, Biaya Pemeliharaan, dan Pajak Kendaraan Perorangan Dinas atau Kendaraan Dinas Jabatan			Jumlah Kendaraan Perorangan Dinas atau Kendaraan Dinas Jabatan yang Dipelihara dan dibayarkan Pajaknya	7 Unit			- Semua Kecamatan, Semua Kelurahan	140.330.000,00	
7	01	01	2.09	0006	Pemeliharaan Peralatan dan Mesin Lainnya			Jumlah Peralatan dan Mesin Lainnya yang Dipelihara	10 Unit			- Semua Kecamatan, Semua Kelurahan	26.250.000,00	
7	01	01	2.09	0009	Pemeliharaan/Rehabilitasi Gedung Kantor dan Bangunan Lainnya			Jumlah Gedung Kantor dan Bangunan Lainnya yang Dipelihara/Direhabilitasi	3 Unit			- Semua Kecamatan, Semua Kelurahan	10.000.000,00	
7	01	02			<b>PROGRAM PENYELENGGARAAN PEMERINTAHAN DAN PELAYANAN PUBLIK</b>	Cakupan Penyelenggaraan Pemerintahan dan Pelayanan Publik	100 %						<b>67.681.200,00</b>	
7	01	02	2.01		<b>Koordinasi Penyelenggaraan Kegiatan Pemerintahan di Tingkat Kecamatan</b>			Capaian Kinerja Penyelenggaraan Pemerintahan Kapanewon	90 %	Capaian Kinerja Penyelenggaraan Pemerintahan Kapanewon	90 %		<b>41.120.800,00</b>	

Kode					Program / Kegiatan	Sasaran Program		Sasaran Kegiatan				Lokasi Kegiatan	Plafon Anggaran Sementara (Rp.)	Keterangan
						Indikator Kinerja	Target	Output Kegiatan	Target	Outcome Kegiatan	Target			
7	01	02	2.01	0001	Koordinasi/Sinergi Perencanaan dan Pelaksanaan Kegiatan Pemerintahan dengan Perangkat Daerah dan Instansi Vertikal Terkait			Jumlah Laporan Koordinasi/Sinergi Perencanaan dan Pelaksanaan Kegiatan Pemerintahan dengan Perangkat Daerah dan Instansi Vertikal Terkait	4 Laporan			- Semua Kecamatan, Semua Kelurahan	20.560.400,00	
7	01	02	2.01	0002	Peningkatan Efektifitas Kegiatan Pemerintahan di Tingkat Kecamatan			Jumlah Dokumen Peningkatan Efektifitas Kegiatan Pemerintahan di Tingkat Kecamatan	4 Dokumen			- Semua Kecamatan, Semua Kelurahan	20.560.400,00	
7	01	02	2.04		<b>Pelaksanaan Urusan Pemerintahan yang Dilimpahkan kepada Camat</b>			Capaian Kinerja Pelayanan Kapanewon	90 %	Capaian Kinerja Pelayanan Kapanewon	90 %		<b>26.560.400,00</b>	
7	01	02	2.04	0002	Pelaksanaan Urusan Pemerintahan yang terkait dengan Nonperizinan			Jumlah Laporan Pelaksanaan Nonperizinan pada Urusan Pemerintahan	2.00 Laporan			- Semua Kecamatan, Semua Kelurahan	26.560.400,00	
7	01	03			<b>PROGRAM PEMBERDAYAAN MASYARAKAT DESA DAN KELURAHAN</b>	Cakupan Pemberdayaan Kepada Masyarakat	91 %						<b>79.481.077,00</b>	
7	01	03	2.01		<b>Koordinasi Kegiatan Pemberdayaan Desa</b>			Capaian Kinerja Pemberdayaan Masyarakat Kalurahan	90 %	Capaian Kinerja Pemberdayaan Masyarakat Kalurahan	90 %		<b>48.194.927,00</b>	
7	01	03	2.01	0001	Peningkatan Partisipasi Masyarakat dalam Forum Musyawarah Perencanaan Pembangunan di Desa			Jumlah Lembaga Kemasyarakatan yang Berpartisipasi dalam Forum Musyawarah Perencanaan Pembangunan di Desa	10 Lembaga Kemasyarakatan			- Semua Kecamatan, Semua Kelurahan	30.040.777,00	
7	01	03	2.01	0003	Peningkatan Efektifitas Kegiatan Pemberdayaan Masyarakat di Wilayah Kecamatan			Jumlah Laporan Peningkatan Efektivitas Kegiatan Pemberdayaan Masyarakat di Wilayah Kecamatan	2 Laporan			- Semua Kecamatan, Semua Kelurahan	18.154.150,00	
7	01	03	2.03		<b>Pemberdayaan Lembaga Kemasyarakatan Tingkat Kecamatan</b>			Capaian Kinerja Pemberdayaan Lembaga Kemasyarakatan	90 %	Capaian Kinerja Pemberdayaan Lembaga Kemasyarakatan	90 %		<b>31.286.150,00</b>	
7	01	03	2.03	0004	Fasilitasi Pengembangan Usaha Ekonomi Masyarakat			Jumlah Laporan Fasilitasi Pengembangan Usaha Ekonomi Masyarakat	2 Laporan			- Semua Kecamatan, Semua Kelurahan	31.286.150,00	
7	01	04			<b>PROGRAM KOORDINASI KETENTRAMAN DAN KETERTIBAN UMUM</b>	Cakupan Koordinasi Ketentraman dan Ketertiban Kapanewon	91 %						<b>18.419.800,00</b>	

Kode					Program / Kegiatan	Sasaran Program		Sasaran Kegiatan				Lokasi Kegiatan	Plafon Anggaran Sementara (Rp.)	Keterangan
						Indikator Kinerja	Target	Output Kegiatan	Target	Outcome Kegiatan	Target			
7	01	04	2.01		<b>Koordinasi Upaya Penyelenggaraan Ketenteraman dan Ketertiban Umum</b>			Capaian Kinerja Penyelenggaraan Ketenteraman dan Ketertiban Umum	90 %	Capaian Kinerja Penyelenggaraan Ketenteraman dan Ketertiban Umum	90 %		<b>18.419.800,00</b>	
7	01	04	2.01	0001	Sinergitas dengan Kepolisian Negara Republik Indonesia, Tentara Nasional Indonesia dan Instansi Vertikal di Wilayah Kecamatan			Jumlah Laporan Hasil Sinergitas dengan Kepolisian Negara Republik Indonesia, Tentara Nasional Indonesia dan Instansi Vertikal di Wilayah Kecamatan	16 Laporan			- Semua Kecamatan, Semua Kelurahan	18.419.800,00	
7	01	05			<b>PROGRAM PENYELENGGARAAN URUSAN PEMERINTAHAN UMUM</b>	Cakupan Stabilitas Penyelenggaraan Pemerintahan Umum	100 %						<b>57.928.123,00</b>	
7	01	05	2.01		<b>Penyelenggaraan Urusan Pemerintahan Umum Sesuai Penugasan Kepala Daerah</b>			Capaian Kinerja Penyelenggaraan Pemerintahan Umum	90 %	Capaian Kinerja Penyelenggaraan Pemerintahan Umum	90 %		<b>57.928.123,00</b>	
7	01	05	2.01	0001	Pembinaan Wawasan Kebangsaan dan Ketahanan Nasional dalam rangka Memantapkan Pengamalan Pancasila, Pelaksanaan Undang-Undang Dasar Negara Republik Indonesia Tahun 1945, Pelestarian Bhinneka Tunggal Ika serta Pemertahanan dan Pemeliharaan Keutuhan Negara Kesatuan Republik Indonesia			Jumlah Orang yang Mengikuti Pembinaan Wawasan Kebangsaan dan Ketahanan Nasional dalam rangka Memantapkan Pengamalan Pancasila, Pelaksanaan Undang-Undang Dasar Negara Republik Indonesia Tahun 1945, Pelestarian Bhinneka Tunggal Ika serta Pemertahanan dan Pemeliharaan Keutuhan Negara Kesatuan Republik Indonesia	50.00 Orang			- Semua Kecamatan, Semua Kelurahan	57.928.123,00	
<b>7.01.2.22.0.00.10.0000 Kapanewon Pleret</b>														
<b>7.01.2.22.0.00.10.0000 Kapanewon Pleret</b>														
2	22	08			<b>PROGRAM PENYELENGGARAAN KEISTIMEWAAN YOGYAKARTA URUSAN KEBUDAYAAN</b>	Cakupan pembinaan kelembagaan adat dan tradisi	100 Persen						<b>100.000.000,00</b>	
2	22	08	5.07		<b>Adat, Seni, Tradisi dan Lembaga Budaya</b>			Persentase kegiatan adat dan tradisi yang dilaksanakan	100 Persen	Persentase kegiatan adat dan tradisi yang dilaksanakan	100 Persen		<b>100.000.000,00</b>	
2	22	08	5.07	0006	Gelar Budaya Jogja			Jumlah Laporan Gelar Budaya Yogyakarta	1.00 Laporan			- Semua Kecamatan, Semua Kelurahan	100.000.000,00	

Kode					Program / Kegiatan	Sasaran Program		Sasaran Kegiatan				Lokasi Kegiatan	Plafon Anggaran Sementara (Rp.)	Keterangan
						Indikator Kinerja	Target	Output Kegiatan	Target	Outcome Kegiatan	Target			
4	01	04			<b>PROGRAM PENYELENGGARAAN KEISTIMEWAAN YOGYAKARTA URUSAN KELEMBAGAAN DAN KETATALAKSANAAN</b>	Persentase Perencanaan dan Pengendalian Urusan Keistimewaan yang Berkualitas	100 Persen						<b>35.000.000,00</b>	
4	01	04	5.06		<b>Perencanaan dan Pengendalian Pelaksanaan Kegiatan Keistimewaan</b>			Capaian Kinerja Perencanaan dan Pengendalian Kegiatan Keistimewaan	100 Persen	Capaian Kinerja Perencanaan dan Pengendalian Kegiatan Keistimewaan	100 Persen		<b>35.000.000,00</b>	
4	01	04	5.06	0001	Penyusunan Rencana Program dan Kegiatan Keistimewaan			Jumlah Program dan Kegiatan Keistimewaan yang Disusun	2.00 Dokumen			- Semua Kecamatan, Semua Kelurahan	35.000.000,00	
7	01	01			<b>PROGRAM PENUNJANG URUSAN PEMERINTAHAN DAERAH KABUPATEN/KOTA</b>	Capaian Nilai Akuntabilitas Kinerja Instansi Pemerintah (AKIP)	81 Angka						<b>3.026.652.840,00</b>	
7	01	01	2.01		<b>Perencanaan, Penganggaran, dan Evaluasi Kinerja Perangkat Daerah</b>			Capaian Kinerja Perencanaan dan Evaluasi Kinerja Perangkat Daerah	100 Persen	Capaian Kinerja Perencanaan dan Evaluasi Kinerja Perangkat Daerah	100 Persen		<b>5.950.000,00</b>	
7	01	01	2.01	0001	Penyusunan Dokumen Perencanaan Perangkat Daerah			Jumlah Dokumen Perencanaan Perangkat Daerah	7.00 Dokumen			- Semua Kecamatan, Semua Kelurahan	2.550.000,00	
7	01	01	2.01	0007	Evaluasi Kinerja Perangkat Daerah			Jumlah Laporan Evaluasi Kinerja Perangkat Daerah	5.00 Laporan			- Semua Kecamatan, Semua Kelurahan	3.400.000,00	
7	01	01	2.02		<b>Administrasi Keuangan Perangkat Daerah</b>			Capaian Kinerja Pengadministrasian Keuangan Perangkat Daerah	100 Persen	Capaian Kinerja Pengadministrasian Keuangan Perangkat Daerah	100 Persen		<b>2.445.765.664,00</b>	
7	01	01	2.02	0001	Penyediaan Gaji dan Tunjangan ASN			Jumlah Orang yang Menerima Gaji dan Tunjangan ASN	24.00 Orang/bulan			- Semua Kecamatan, Semua Kelurahan	2.396.505.664,00	
7	01	01	2.02	0002	Penyediaan Administrasi Pelaksanaan Tugas ASN			Jumlah Dokumen Hasil Penyediaan Administrasi Pelaksanaan Tugas ASN	3.00 Dokumen			- Semua Kecamatan, Semua Kelurahan	44.160.000,00	
7	01	01	2.02	0007	Koordinasi dan Penyusunan Laporan Keuangan Bulanan/ Triwulanan/ Semesteran SKPD			Jumlah Laporan Keuangan Bulanan/ Triwulanan/ Semesteran SKPD dan Laporan Koordinasi Penyusunan Laporan Keuangan Bulanan/Triwulanan/Semesteran SKPD	22.00 Laporan			- Semua Kecamatan, Semua Kelurahan	5.100.000,00	

Kode					Program / Kegiatan	Sasaran Program		Sasaran Kegiatan				Lokasi Kegiatan	Plafon Anggaran Sementara (Rp.)	Keterangan
						Indikator Kinerja	Target	Output Kegiatan	Target	Outcome Kegiatan	Target			
7	01	01	2.05		<b>Administrasi Kepegawaian Perangkat Daerah</b>			Capaian Kinerja Pengadministrasian Kepegawaian Perangkat Daerah	100 Persen	Capaian Kinerja Pengadministrasian Kepegawaian Perangkat Daerah	100 Persen		<b>2.550.000,00</b>	
7	01	01	2.05	0005	Monitoring, Evaluasi, dan Penilaian Kinerja Pegawai			Jumlah Dokumen Monitoring, Evaluasi, dan Penilaian Kinerja Pegawai	2.00 Dokumen			- Semua Kecamatan, Semua Kelurahan	2.550.000,00	
7	01	01	2.06		<b>Administrasi Umum Perangkat Daerah</b>			Capaian Kinerja Pengelolaan Administrasi Umum	100 Persen	Capaian Kinerja Pengelolaan Administrasi Umum	100 Persen		<b>153.302.045,00</b>	
7	01	01	2.06	0001	Penyediaan Komponen Instalasi Listrik/Penerangan Bangunan Kantor			Jumlah Paket Komponen Instalasi Listrik/Penerangan Bangunan Kantor yang Disediakan	4.00 Paket			- Semua Kecamatan, Semua Kelurahan	6.296.740,00	
7	01	01	2.06	0002	Penyediaan Peralatan dan Perlengkapan Kantor			Jumlah Paket Peralatan dan Perlengkapan Kantor yang Disediakan	4.00 Paket			- Semua Kecamatan, Semua Kelurahan	21.000.000,00	
7	01	01	2.06	0003	Penyediaan Peralatan Rumah Tangga			Jumlah Paket Peralatan Rumah Tangga yang Disediakan	4.00 Paket			- Semua Kecamatan, Semua Kelurahan	6.000.000,00	
7	01	01	2.06	0005	Penyediaan Barang Cetak dan Penggandaan			Jumlah Paket Barang Cetak dan Penggandaan yang Disediakan	4.00 Paket			- Semua Kecamatan, Semua Kelurahan	11.465.805,00	
7	01	01	2.06	0006	Penyediaan Bahan Bacaan dan Peraturan Perundang-undangan			Jumlah Dokumen Bahan Bacaan dan Peraturan Perundang-Undangan yang Disediakan	1.00 Dokumen			- Semua Kecamatan, Semua Kelurahan	1.500.000,00	
7	01	01	2.06	0009	Penyelenggaraan Rapat Koordinasi dan Konsultasi SKPD			Jumlah Laporan Penyelenggaraan Rapat Koordinasi dan Konsultasi SKPD	240.00 Laporan			- Semua Kecamatan, Semua Kelurahan	97.387.000,00	
7	01	01	2.06	0010	Penatausahaan Arsip Dinamis pada SKPD			Jumlah Dokumen Penatausahaan Arsip Dinamis pada SKPD	2.00 Dokumen			- Semua Kecamatan, Semua Kelurahan	4.552.500,00	
7	01	01	2.06	0011	Dukungan Pelaksanaan Sistem Pemerintahan Berbasis Elektronik pada SKPD			Jumlah Dokumen Dukungan Pelaksanaan Sistem Pemerintahan Berbasis Elektronik pada SKPD	1.00 Dokumen			- Semua Kecamatan, Semua Kelurahan	5.100.000,00	
7	01	01	2.07		<b>Pengadaan Barang Milik Daerah Penunjang Urusan Pemerintah Daerah</b>			Capaian Kinerja Pengadaan Barang Milik Daerah	100 Persen	Capaian Kinerja Pengadaan Barang Milik Daerah	100 Persen		<b>91.550.000,00</b>	

Kode					Program / Kegiatan	Sasaran Program		Sasaran Kegiatan				Lokasi Kegiatan	Plafon Anggaran Sementara (Rp.)	Keterangan
						Indikator Kinerja	Target	Output Kegiatan	Target	Outcome Kegiatan	Target			
7	01	01	2.07	0005	Pengadaan Mebel			Jumlah Paket Mebel yang Disediakan	1.00 Unit			- Semua Kecamatan, Semua Kelurahan	30.500.000,00	
7	01	01	2.07	0006	Pengadaan Peralatan dan Mesin Lainnya			Jumlah Unit Peralatan dan Mesin Lainnya yang Disediakan	5.00 Unit			- Semua Kecamatan, Semua Kelurahan	61.050.000,00	
<b>7</b>	<b>01</b>	<b>01</b>	<b>2.08</b>		<b>Penyediaan Jasa Penunjang Urusan Pemerintahan Daerah</b>			Capaian Kinerja Penyediaan Jasa Penunjang Urusan Pemerintahan Daerah	100 Persen	Capaian Kinerja Penyediaan Jasa Penunjang Urusan Pemerintahan Daerah	100 Persen		<b>171.864.056,00</b>	
7	01	01	2.08	0002	Penyediaan Jasa Komunikasi, Sumber Daya Air dan Listrik			Jumlah Laporan Penyediaan Jasa Komunikasi, Sumber Daya Air dan Listrik yang Disediakan	12.00 Laporan			- Semua Kecamatan, Semua Kelurahan	39.000.000,00	
7	01	01	2.08	0003	Penyediaan Jasa Peralatan dan Perlengkapan Kantor			Jumlah Laporan Penyediaan Jasa Peralatan dan Perlengkapan Kantor yang Disediakan	4.00 Laporan			- Semua Kecamatan, Semua Kelurahan	7.980.000,00	
7	01	01	2.08	0004	Penyediaan Jasa Pelayanan Umum Kantor			Jumlah Laporan Penyediaan Jasa Pelayanan Umum Kantor yang Disediakan	4.00 Laporan			- Semua Kecamatan, Semua Kelurahan	124.884.056,00	
<b>7</b>	<b>01</b>	<b>01</b>	<b>2.09</b>		<b>Pemeliharaan Barang Milik Daerah Penunjang Urusan Pemerintahan Daerah</b>			Capaian Kinerja Pemeliharaan Barang Milik Daerah	100 Persen	Capaian Kinerja Pemeliharaan Barang Milik Daerah	100 Persen		<b>155.671.075,00</b>	
7	01	01	2.09	0001	Penyediaan Jasa Pemeliharaan, Biaya Pemeliharaan, dan Pajak Kendaraan Perorangan Dinas atau Kendaraan Dinas Jabatan			Jumlah Kendaraan Perorangan Dinas atau Kendaraan Dinas Jabatan yang Dipelihara dan dibayarkan Pajaknya	8.00 Unit			- Semua Kecamatan, Semua Kelurahan	147.615.000,00	
7	01	01	2.09	0009	Pemeliharaan/Rehabilitasi Gedung Kantor dan Bangunan Lainnya			Jumlah Gedung Kantor dan Bangunan Lainnya yang Dipelihara/Direhabilitasi	2.00 Unit			- Semua Kecamatan, Semua Kelurahan	8.056.075,00	
<b>7</b>	<b>01</b>	<b>02</b>			<b>PROGRAM PENYELENGGARAAN PEMERINTAHAN DAN PELAYANAN PUBLIK</b>	Cakupan Penyelenggaraan Pemerintahan dan Pelayanan Publik	95 Persen						<b>39.850.000,00</b>	
<b>7</b>	<b>01</b>	<b>02</b>	<b>2.01</b>		<b>Koordinasi Penyelenggaraan Kegiatan Pemerintahan di Tingkat Kecamatan</b>			Capaian Kinerja Penyelenggaraan Pemerintahan Kapanewon	100 Persen	Capaian Kinerja Penyelenggaraan Pemerintahan Kapanewon	100 Persen		<b>25.350.000,00</b>	

Kode					Program / Kegiatan	Sasaran Program		Sasaran Kegiatan				Lokasi Kegiatan	Plafon Anggaran Sementara (Rp.)	Keterangan
						Indikator Kinerja	Target	Output Kegiatan	Target	Outcome Kegiatan	Target			
7	01	02	2.01	0001	Koordinasi/Sinergi Perencanaan dan Pelaksanaan Kegiatan Pemerintahan dengan Perangkat Daerah dan Instansi Vertikal Terkait			Jumlah Laporan Koordinasi/Sinergi Perencanaan dan Pelaksanaan Kegiatan Pemerintahan dengan Perangkat Daerah dan Instansi Vertikal Terkait	4,00 Laporan			- Semua Kecamatan, Semua Kelurahan	6.750.000,00	
7	01	02	2.01	0002	Peningkatan Efektifitas Kegiatan Pemerintahan di Tingkat Kecamatan			Jumlah Dokumen Peningkatan Efektifitas Kegiatan Pemerintahan di Tingkat Kecamatan	5,00 Dokumen			- Semua Kecamatan, Semua Kelurahan	18.600.000,00	
7	01	02	2.04		<b>Pelaksanaan Urusan Pemerintahan yang Dilimpahkan kepada Camat</b>			Capaian Kinerja Pelayanan Kapanewon	100 Persen	Capaian Kinerja Pelayanan Kapanewon	100 Persen		<b>14.500.000,00</b>	
7	01	02	2.04	0002	Pelaksanaan Urusan Pemerintahan yang terkait dengan Nonperizinan			Jumlah Laporan Pelaksanaan Nonperizinan pada Urusan Pemerintahan	2,00 Laporan			- Semua Kecamatan, Semua Kelurahan	14.500.000,00	
7	01	03			<b>PROGRAM PEMBERDAYAAN MASYARAKAT DESA DAN KELURAHAN</b>	Cakupan Pemberdayaan Kepada Masyarakat	95 Persen						<b>110.237.500,00</b>	
7	01	03	2.01		<b>Koordinasi Kegiatan Pemberdayaan Desa</b>			Capaian Kinerja Pemberdayaan Masyarakat Kalurahan	90 Persen	Capaian Kinerja Pemberdayaan Masyarakat Kalurahan	90 Persen		<b>71.312.500,00</b>	
7	01	03	2.01	0001	Peningkatan Partisipasi Masyarakat dalam Forum Musyawarah Perencanaan Pembangunan di Desa			Jumlah Lembaga Kemasyarakatan yang Berpartisipasi dalam Forum Musyawarah Perencanaan Pembangunan di Desa	10,00 Lembaga Kemasyarakatan			- Semua Kecamatan, Semua Kelurahan	16.875.000,00	
7	01	03	2.01	0003	Peningkatan Efektifitas Kegiatan Pemberdayaan Masyarakat di Wilayah Kecamatan			Jumlah Laporan Peningkatan Efektivitas Kegiatan Pemberdayaan Masyarakat di Wilayah Kecamatan	14,00 Laporan			- Semua Kecamatan, Semua Kelurahan	54.437.500,00	
7	01	03	2.03		<b>Pemberdayaan Lembaga Kemasyarakatan Tingkat Kecamatan</b>			Capaian Kinerja Pemberdayaan Lembaga Kemasyarakatan	90 Persen	Capaian Kinerja Pemberdayaan Lembaga Kemasyarakatan	90 Persen		<b>38.925.000,00</b>	
7	01	03	2.03	0004	Fasilitasi Pengembangan Usaha Ekonomi Masyarakat			Jumlah Laporan Fasilitasi Pengembangan Usaha Ekonomi Masyarakat	4,00 Laporan			- Semua Kecamatan, Semua Kelurahan	38.925.000,00	
7	01	04			<b>PROGRAM KOORDINASI KETENTRAMAN DAN KETERTIBAN UMUM</b>	Cakupan Koordinasi Ketentraman dan Ketertiban Kapanewon	95 Persen						<b>109.075.000,00</b>	

Kode					Program / Kegiatan	Sasaran Program		Sasaran Kegiatan				Lokasi Kegiatan	Plafon Anggaran Sementara (Rp.)	Keterangan
						Indikator Kinerja	Target	Output Kegiatan	Target	Outcome Kegiatan	Target			
7	01	04	2.01		<b>Koordinasi Upaya Penyelenggaraan Ketenteraman dan Ketertiban Umum</b>			Capaian Kinerja Penyelenggaraan Ketenteraman dan Ketertiban Umum	90 Persen	Capaian Kinerja Penyelenggaraan Ketenteraman dan Ketertiban Umum	90 Persen		<b>109.075.000,00</b>	
7	01	04	2.01	0001	Sinergitas dengan Kepolisian Negara Republik Indonesia, Tentara Nasional Indonesia dan Instansi Vertikal di Wilayah Kecamatan			Jumlah Laporan Hasil Sinergitas dengan Kepolisian Negara Republik Indonesia, Tentara Nasional Indonesia dan Instansi Vertikal di Wilayah Kecamatan	5.00 Laporan			- Semua Kecamatan, Semua Kelurahan	109.075.000,00	
7	01	05			<b>PROGRAM PENYELENGGARAAN URUSAN PEMERINTAHAN UMUM</b>	Cakupan Stabilitas Penyelenggaraan Pemerintahan Umum	100 Persen						<b>6.375.000,00</b>	
7	01	05	2.01		<b>Penyelenggaraan Urusan Pemerintahan Umum Sesuai Penugasan Kepala Daerah</b>			Capaian Kinerja Penyelenggaraan Pemerintahan Umum	100 Persen	Capaian Kinerja Penyelenggaraan Pemerintahan Umum	100 Persen		<b>6.375.000,00</b>	
7	01	05	2.01	0001	Pembinaan Wawasan Kebangsaan dan Ketahanan Nasional dalam rangka Memantapkan Pengamalan Pancasila, Pelaksanaan Undang-Undang Dasar Negara Republik Indonesia Tahun 1945, Pelestarian Bhinneka Tunggal Ika serta Pemertahanan dan Pemeliharaan Keutuhan Negara Kesatuan Republik Indonesia			Jumlah Orang yang Mengikuti Pembinaan Wawasan Kebangsaan dan Ketahanan Nasional dalam rangka Memantapkan Pengamalan Pancasila, Pelaksanaan Undang-Undang Dasar Negara Republik Indonesia Tahun 1945, Pelestarian Bhinneka Tunggal Ika serta Pemertahanan dan Pemeliharaan Keutuhan Negara Kesatuan Republik Indonesia	50.00 Orang			- Semua Kecamatan, Semua Kelurahan	6.375.000,00	
<b>7.01.2.22.0.00.11.0000 Kapanewon Pajangan</b>														
<b>7.01.2.22.0.00.11.0000 Kapanewon Pajangan</b>														
2	22	08			<b>PROGRAM PENYELENGGARAAN KEISTIMEWAAN YOGYAKARTA URUSAN KEBUDAYAAN</b>	Cakupan pembinaan kelembagaan adat dan tradisi	100 %						<b>100.000.000,00</b>	
2	22	08	5.07		<b>Adat, Seni, Tradisi dan Lembaga Budaya</b>			Persentase kegiatan adat dan tradisi yang dilaksanakan	100 %	Persentase kegiatan adat dan tradisi yang dilaksanakan	100 %		<b>100.000.000,00</b>	
2	22	08	5.07	0006	Gelar Budaya Jogja			Jumlah Laporan Gelar Budaya Yogyakarta	1.00 Laporan			- Semua Kecamatan, Semua Kelurahan	100.000.000,00	



Kode					Program / Kegiatan	Sasaran Program		Sasaran Kegiatan				Lokasi Kegiatan	Plafon Anggaran Sementara (Rp.)	Keterangan
						Indikator Kinerja	Target	Output Kegiatan	Target	Outcome Kegiatan	Target			
4	01	04			<b>PROGRAM PENYELENGGARAAN KEISTIMEWAAN YOGYAKARTA URUSAN KELEMBAGAAN DAN KETATALAKSANAAN</b>	Persentase perencanaan dan pengendalian urusan keistimewaan yang berkualitas	100 %						<b>35.000.000,00</b>	
4	01	04	5.06		<b>Perencanaan dan Pengendalian Pelaksanaan Kegiatan Keistimewaan</b>			Capaian kinerja perencanaan dan pengendalian kegiatan keistimewaan	100 %	Capaian kinerja perencanaan dan pengendalian kegiatan keistimewaan	100 %		<b>35.000.000,00</b>	
4	01	04	5.06	0001	Penyusunan Rencana Program dan Kegiatan Keistimewaan			Jumlah Program dan Kegiatan Keistimewaan yang Disusun	2 Dokumen			- Semua Kecamatan, Semua Kelurahan	35.000.000,00	
7	01	01			<b>PROGRAM PENUNJANG URUSAN PEMERINTAHAN DAERAH KABUPATEN/KOTA</b>	Capaian Nilai Akuntabilitas Kinerja Instansi Pemerintah (AKIP)	81 Angka						<b>3.394.313.517,00</b>	
7	01	01	2.01		<b>Perencanaan, Penganggaran, dan Evaluasi Kinerja Perangkat Daerah</b>			Capaian kinerja perencanaan dan evaluasi perangkat daerah	100 %	Capaian kinerja perencanaan dan evaluasi perangkat daerah	100 %		<b>6.000.000,00</b>	
7	01	01	2.01	0001	Penyusunan Dokumen Perencanaan Perangkat Daerah			Jumlah Dokumen Perencanaan Perangkat Daerah	7.00 Dokumen			- Semua Kecamatan, Semua Kelurahan	3.000.000,00	
7	01	01	2.01	0007	Evaluasi Kinerja Perangkat Daerah			Jumlah Laporan Evaluasi Kinerja Perangkat Daerah	5.00 Laporan			- Semua Kecamatan, Semua Kelurahan	3.000.000,00	
7	01	01	2.02		<b>Administrasi Keuangan Perangkat Daerah</b>			Capaian kinerja pengadministrasian keuangan perangkat daerah	100 %	Capaian kinerja pengadministrasian keuangan perangkat daerah	100 %		<b>2.862.374.219,00</b>	
7	01	01	2.02	0001	Penyediaan Gaji dan Tunjangan ASN			Jumlah Orang yang Menerima Gaji dan Tunjangan ASN	20 Orang/bulan			- Semua Kecamatan, Semua Kelurahan	2.804.284.219,00	
7	01	01	2.02	0002	Penyediaan Administrasi Pelaksanaan Tugas ASN			Jumlah Dokumen Hasil Penyediaan Administrasi Pelaksanaan Tugas ASN	12 Dokumen			- Semua Kecamatan, Semua Kelurahan	53.090.000,00	
7	01	01	2.02	0007	Koordinasi dan Penyusunan Laporan Keuangan Bulanan/ Triwulanan/ Semesteran SKPD			Jumlah Laporan Keuangan Bulanan/ Triwulanan/ Semesteran SKPD dan Laporan Koordinasi Penyusunan Laporan Keuangan Bulanan/Triwulanan/Semesteran SKPD	22 Laporan			- Semua Kecamatan, Semua Kelurahan	5.000.000,00	

Kode					Program / Kegiatan	Sasaran Program		Sasaran Kegiatan				Lokasi Kegiatan	Plafon Anggaran Sementara (Rp.)	Keterangan
						Indikator Kinerja	Target	Output Kegiatan	Target	Outcome Kegiatan	Target			
7	01	01	2.05		<b>Administrasi Kepegawaian Perangkat Daerah</b>			Capaian Kinerja Administrasi Kepegawaian Perangkat Daerah	100 %	Capaian Kinerja Administrasi Kepegawaian Perangkat Daerah	100 %		<b>2.550.000,00</b>	
7	01	01	2.05	0005	Monitoring, Evaluasi, dan Penilaian Kinerja Pegawai			Jumlah Dokumen Monitoring, Evaluasi, dan Penilaian Kinerja Pegawai	4 Dokumen			- Semua Kecamatan, Semua Kelurahan	2.550.000,00	
7	01	01	2.06		<b>Administrasi Umum Perangkat Daerah</b>			Capaian kinerja pengelolaan administrasi umum Perangkat Daerah	100 %	Capaian kinerja pengelolaan administrasi umum Perangkat Daerah	100 %		<b>155.701.994,00</b>	
7	01	01	2.06	0001	Penyediaan Komponen Instalasi Listrik/Penerangan Bangunan Kantor			Jumlah Paket Komponen Instalasi Listrik/Penerangan Bangunan Kantor yang Disediakan	4 Paket			- Semua Kecamatan, Semua Kelurahan	3.722.880,00	
7	01	01	2.06	0002	Penyediaan Peralatan dan Perlengkapan Kantor			Jumlah Paket Peralatan dan Perlengkapan Kantor yang Disediakan	4 Paket			- Semua Kecamatan, Semua Kelurahan	24.999.114,00	
7	01	01	2.06	0003	Penyediaan Peralatan Rumah Tangga			Jumlah Paket Peralatan Rumah Tangga yang Disediakan	4 Paket			- Semua Kecamatan, Semua Kelurahan	10.547.000,00	
7	01	01	2.06	0005	Penyediaan Barang Cetak dan Penggandaan			Jumlah Paket Barang Cetak dan Penggandaan yang Disediakan	4 Paket			- Semua Kecamatan, Semua Kelurahan	11.270.000,00	
7	01	01	2.06	0006	Penyediaan Bahan Bacaan dan Peraturan Perundang-undangan			Jumlah Dokumen Bahan Bacaan dan Peraturan Perundang-Undangan yang Disediakan	12 Dokumen			- Semua Kecamatan, Semua Kelurahan	1.200.000,00	
7	01	01	2.06	0009	Penyelenggaraan Rapat Koordinasi dan Konsultasi SKPD			Jumlah Laporan Penyelenggaraan Rapat Koordinasi dan Konsultasi SKPD	65 Laporan			- Semua Kecamatan, Semua Kelurahan	97.446.000,00	
7	01	01	2.06	0010	Penatausahaan Arsip Dinamis pada SKPD			Jumlah Dokumen Penatausahaan Arsip Dinamis pada SKPD	2 Dokumen			- Semua Kecamatan, Semua Kelurahan	3.967.000,00	
7	01	01	2.06	0011	Dukungan Pelaksanaan Sistem Pemerintahan Berbasis Elektronik pada SKPD			Jumlah Dokumen Dukungan Pelaksanaan Sistem Pemerintahan Berbasis Elektronik pada SKPD	1 Dokumen			- Semua Kecamatan, Semua Kelurahan	2.550.000,00	
7	01	01	2.07		<b>Pengadaan Barang Milik Daerah Penunjang Urusan Pemerintah Daerah</b>			Capaian kinerja pengadaan barang milik daerah	100 %	Capaian kinerja pengadaan barang milik daerah	100 %		<b>26.544.000,00</b>	

Kode					Program / Kegiatan	Sasaran Program		Sasaran Kegiatan				Lokasi Kegiatan	Plafon Anggaran Sementara (Rp.)	Keterangan
						Indikator Kinerja	Target	Output Kegiatan	Target	Outcome Kegiatan	Target			
7	01	01	2.07	0005	Pengadaan Mebel			Jumlah Paket Mebel yang Disediakan	2 Unit			- Semua Kecamatan, Semua Kelurahan	6.544.000,00	
7	01	01	2.07	0006	Pengadaan Peralatan dan Mesin Lainnya			Jumlah Unit Peralatan dan Mesin Lainnya yang Disediakan	5 Unit			- Semua Kecamatan, Semua Kelurahan	20.000.000,00	
<b>7</b>	<b>01</b>	<b>01</b>	<b>2.08</b>		<b>Penyediaan Jasa Penunjang Urusan Pemerintahan Daerah</b>			Capaian penyediaan jasa penunjang urusan pemerintah daerah	100 %	Capaian penyediaan jasa penunjang urusan pemerintah daerah	100 %		<b>193.647.644,00</b>	
7	01	01	2.08	0002	Penyediaan Jasa Komunikasi, Sumber Daya Air dan Listrik			Jumlah Laporan Penyediaan Jasa Komunikasi, Sumber Daya Air dan Listrik yang Disediakan	12 Laporan			- Semua Kecamatan, Semua Kelurahan	25.200.000,00	
7	01	01	2.08	0003	Penyediaan Jasa Peralatan dan Perlengkapan Kantor			Jumlah Laporan Penyediaan Jasa Peralatan dan Perlengkapan Kantor yang Disediakan	4 Laporan			- Semua Kecamatan, Semua Kelurahan	12.980.000,00	
7	01	01	2.08	0004	Penyediaan Jasa Pelayanan Umum Kantor			Jumlah Laporan Penyediaan Jasa Pelayanan Umum Kantor yang Disediakan	4 Laporan			- Semua Kecamatan, Semua Kelurahan	155.467.644,00	
<b>7</b>	<b>01</b>	<b>01</b>	<b>2.09</b>		<b>Pemeliharaan Barang Milik Daerah Penunjang Urusan Pemerintahan Daerah</b>			Capaian kinerja pemeliharaan barang milik daerah	100 %	Capaian kinerja pemeliharaan barang milik daerah	100 %		<b>147.495.660,00</b>	
7	01	01	2.09	0001	Penyediaan Jasa Pemeliharaan, Biaya Pemeliharaan, dan Pajak Kendaraan Perorangan Dinas atau Kendaraan Dinas Jabatan			Jumlah Kendaraan Perorangan Dinas atau Kendaraan Dinas Jabatan yang Dipelihara dan Dibayarkan Pajaknya	8 Unit			- Semua Kecamatan, Semua Kelurahan	122.188.900,00	
7	01	01	2.09	0009	Pemeliharaan/Rehabilitasi Gedung Kantor dan Bangunan Lainnya			Jumlah Gedung Kantor dan Bangunan Lainnya yang Dipelihara/Direhabilitasi	3 Unit			- Semua Kecamatan, Semua Kelurahan	25.306.760,00	
<b>7</b>	<b>01</b>	<b>02</b>			<b>PROGRAM PENYELENGGARAAN PEMERINTAHAN DAN PELAYANAN PUBLIK</b>	Cakupan penyelenggaraan pemerintahan dan pelayanan publik	90 %						<b>33.450.000,00</b>	
<b>7</b>	<b>01</b>	<b>02</b>	<b>2.01</b>		<b>Koordinasi Penyelenggaraan Kegiatan Pemerintahan di Tingkat Kecamatan</b>			Capaian kinerja penyelenggaraan pemerintahan kapanewon	100 %	Capaian kinerja penyelenggaraan pemerintahan kapanewon	100 %		<b>23.450.000,00</b>	

Kode					Program / Kegiatan	Sasaran Program		Sasaran Kegiatan				Lokasi Kegiatan	Plafon Anggaran Sementara (Rp.)	Keterangan
						Indikator Kinerja	Target	Output Kegiatan	Target	Outcome Kegiatan	Target			
7	01	02	2.01	0001	Koordinasi/Sinergi Perencanaan dan Pelaksanaan Kegiatan Pemerintahan dengan Perangkat Daerah dan Instansi Vertikal Terkait			Jumlah Laporan Koordinasi/Sinergi Perencanaan dan Pelaksanaan Kegiatan Pemerintahan dengan Perangkat Daerah dan Instansi Vertikal Terkait	4 Laporan			- Semua Kecamatan, Semua Kelurahan	7.100.000,00	
7	01	02	2.01	0002	Peningkatan Efektifitas Kegiatan Pemerintahan di Tingkat Kecamatan			Jumlah Dokumen Peningkatan Efektifitas Kegiatan Pemerintahan di Tingkat Kecamatan	8 Dokumen			- Semua Kecamatan, Semua Kelurahan	16.350.000,00	
7	01	02	2.04		<b>Pelaksanaan Urusan Pemerintahan yang Dilimpahkan kepada Camat</b>			Capaian kinerja pelayanan kapanewon	100 %	Capaian kinerja pelayanan kapanewon	100 %		<b>10.000.000,00</b>	
7	01	02	2.04	0002	Pelaksanaan Urusan Pemerintahan yang terkait dengan Nonperizinan			Jumlah Laporan Pelaksanaan Nonperizinan pada Urusan Pemerintahan	2 Laporan			- Semua Kecamatan, Semua Kelurahan	10.000.000,00	
7	01	03			<b>PROGRAM PEMBERDAYAAN MASYARAKAT DESA DAN KELURAHAN</b>	Cakupan Pemberdayaan Kepada Masyarakat	90 %						<b>96.180.000,00</b>	
7	01	03	2.01		<b>Koordinasi Kegiatan Pemberdayaan Desa</b>			Capaian kinerja pemberdayaan masyarakat kalurahan	100 %	Capaian kinerja pemberdayaan masyarakat kalurahan	100 %		<b>67.720.000,00</b>	
7	01	03	2.01	0001	Peningkatan Partisipasi Masyarakat dalam Forum Musyawarah Perencanaan Pembangunan di Desa			Jumlah Lembaga Kemasyarakatan yang Berpartisipasi dalam Forum Musyawarah Perencanaan Pembangunan di Desa	10 Lembaga Kemasyarakatan			- Semua Kecamatan, Semua Kelurahan	21.920.000,00	
7	01	03	2.01	0003	Peningkatan Efektifitas Kegiatan Pemberdayaan Masyarakat di Wilayah Kecamatan			Jumlah Laporan Peningkatan Efektivitas Kegiatan Pemberdayaan Masyarakat di Wilayah Kecamatan	12 Laporan			- Semua Kecamatan, Semua Kelurahan	45.800.000,00	
7	01	03	2.03		<b>Pemberdayaan Lembaga Kemasyarakatan Tingkat Kecamatan</b>			Capaian kinerja pemberdayaan lembaga kemasyarakatan	100 %	Capaian kinerja pemberdayaan lembaga kemasyarakatan	100 %		<b>28.460.000,00</b>	
7	01	03	2.03	0004	Fasilitasi Pengembangan Usaha Ekonomi Masyarakat			Jumlah Laporan Fasilitasi Pengembangan Usaha Ekonomi Masyarakat	5 Laporan			- Semua Kecamatan, Semua Kelurahan	28.460.000,00	
7	01	04			<b>PROGRAM KOORDINASI KETENTRAMAN DAN KETERTIBAN UMUM</b>	Cakupan koordinasi ketentraman dan ketertiban kapanewon	90 %						<b>136.472.500,00</b>	

Kode					Program / Kegiatan	Sasaran Program		Sasaran Kegiatan				Lokasi Kegiatan	Plafon Anggaran Sementara (Rp.)	Keterangan
						Indikator Kinerja	Target	Output Kegiatan	Target	Outcome Kegiatan	Target			
7	01	04	2.01		<b>Koordinasi Upaya Penyelenggaraan Ketenteraman dan Ketertiban Umum</b>			Capaian kinerja penyelenggaraan ketenteraman dan ketertiban umum	100 %	Capaian kinerja penyelenggaraan ketenteraman dan ketertiban umum	100 %		<b>136.472.500,00</b>	
7	01	04	2.01	0001	Sinergitas dengan Kepolisian Negara Republik Indonesia, Tentara Nasional Indonesia dan Instansi Vertikal di Wilayah Kecamatan			Jumlah Laporan Hasil Sinergitas dengan Kepolisian Negara Republik Indonesia, Tentara Nasional Indonesia dan Instansi Vertikal di Wilayah Kecamatan	5.00 Laporan			- Semua Kecamatan, Semua Kelurahan	136.472.500,00	
7	01	05			<b>PROGRAM PENYELENGGARAAN URUSAN PEMERINTAHAN UMUM</b>	Cakupan stabilitas penyelenggaraan pemerintahan umum	100 %						<b>8.000.000,00</b>	
7	01	05	2.01		<b>Penyelenggaraan Urusan Pemerintahan Umum Sesuai Penugasan Kepala Daerah</b>			Capaian kinerja penyelenggaraan pemerintahan umum	90 %	Capaian kinerja penyelenggaraan pemerintahan umum	100 %		<b>8.000.000,00</b>	
7	01	05	2.01	0001	Pembinaan Wawasan Kebangsaan dan Ketahanan Nasional dalam rangka Memantapkan Pengamalan Pancasila, Pelaksanaan Undang-Undang Dasar Negara Republik Indonesia Tahun 1945, Pelestarian Bhinneka Tunggal Ika serta Pemertahanan dan Pemeliharaan Keutuhan Negara Kesatuan Republik Indonesia			Jumlah Orang yang Mengikuti Pembinaan Wawasan Kebangsaan dan Ketahanan Nasional dalam rangka Memantapkan Pengamalan Pancasila, Pelaksanaan Undang-Undang Dasar Negara Republik Indonesia Tahun 1945, Pelestarian Bhinneka Tunggal Ika serta Pemertahanan dan Pemeliharaan Keutuhan Negara Kesatuan Republik Indonesia	50 Orang			- Semua Kecamatan, Semua Kelurahan	8.000.000,00	
<b>7.01.2.22.0.00.12.0000 Kapanewon Sanden</b>														
<b>7.01.2.22.0.00.12.0000 Kapanewon Sanden</b>														
2	22	08			<b>PROGRAM PENYELENGGARAAN KEISTIMEWAAN YOGYAKARTA URUSAN KEBUDAYAAN</b>	Cakupan Pembinaan Kelembagaan Adat dan Tradisi	100 persen						<b>100.000.000,00</b>	
2	22	08	5.07		<b>Adat, Seni, Tradisi dan Lembaga Budaya</b>			Jumlah Laporan Pembinaan Kelembagaan Adat dan Tradisi	1 Laporan	Jumlah Laporan Pembinaan Kelembagaan Adat dan Tradisi	1 Laporan		<b>100.000.000,00</b>	
2	22	08	5.07	0006	Gelar Budaya Jogja			Jumlah Laporan Gelar Budaya Yogyakarta	1.00 Laporan			- Semua Kecamatan, Semua Kelurahan	100.000.000,00	

Kode					Program / Kegiatan	Sasaran Program		Sasaran Kegiatan				Lokasi Kegiatan	Plafon Anggaran Sementara (Rp.)	Keterangan
						Indikator Kinerja	Target	Output Kegiatan	Target	Outcome Kegiatan	Target			
4	01	04			<b>PROGRAM PENYELENGGARAAN KEISTIMEWAAN YOGYAKARTA URUSAN KELEMBAGAAN DAN KETATALAKSANAAN</b>	Presentase perencanaan dan pengendalian urusan keistimewaan yang berkualitas	100 persen						<b>35.000.000,00</b>	
4	01	04	5.06		<b>Perencanaan dan Pengendalian Pelaksanaan Kegiatan Keistimewaan</b>			Jumlah Program dan Kegiatan Keistimewaan yang Disusun	2 Dokumen	Jumlah Program dan Kegiatan Keistimewaan yang Disusun	2 Dokumen		<b>35.000.000,00</b>	
4	01	04	5.06	0001	Penyusunan Rencana Program dan Kegiatan Keistimewaan			Jumlah Program dan Kegiatan Keistimewaan yang Disusun	2.00 Dokumen			- Semua Kecamatan, Semua Kelurahan	35.000.000,00	
7	01	01			<b>PROGRAM PENUNJANG URUSAN PEMERINTAHAN DAERAH KABUPATEN/KOTA</b>	Capaian nilai Akuntabilitas Kinerja Instansi Pemerintah (AKIP)	82 angka						<b>2.991.265.270,00</b>	
7	01	01	2.01		<b>Perencanaan, Penganggaran, dan Evaluasi Kinerja Perangkat Daerah</b>			Capaian kinerja perencanaan dan evaluasi perangkat daerah Kapanewon Sanden	100 persen	Capaian kinerja perencanaan dan evaluasi perangkat daerah Kapanewon Sanden	100 persen		<b>4.250.000,00</b>	
7	01	01	2.01	0001	Penyusunan Dokumen Perencanaan Perangkat Daerah			Jumlah Dokumen Perencanaan Perangkat Daerah	7.00 Dokumen			- Semua Kecamatan, Semua Kelurahan	2.125.000,00	
7	01	01	2.01	0007	Evaluasi Kinerja Perangkat Daerah			Jumlah Laporan Evaluasi Kinerja Perangkat Daerah	5.00 Laporan			- Semua Kecamatan, Semua Kelurahan	2.125.000,00	
7	01	01	2.02		<b>Administrasi Keuangan Perangkat Daerah</b>			Capaian kinerja pengadministrasian keuangan perangkat daerah	85 Persen	Capaian kinerja pengadministrasian keuangan perangkat daerah	85 Persen		<b>2.410.708.658,00</b>	
7	01	01	2.02	0001	Penyediaan Gaji dan Tunjangan ASN			Jumlah Orang yang Menerima Gaji dan Tunjangan ASN	17.00 Orang/bulan			- Semua Kecamatan, Semua Kelurahan	2.358.698.658,00	
7	01	01	2.02	0002	Penyediaan Administrasi Pelaksanaan Tugas ASN			Jumlah Dokumen Hasil Penyediaan Administrasi Pelaksanaan Tugas ASN	2.00 Dokumen			- Semua Kecamatan, Semua Kelurahan	47.760.000,00	
7	01	01	2.02	0007	Koordinasi dan Penyusunan Laporan Keuangan Bulanan/ Triwulanan/ Semesteran SKPD			Jumlah Laporan Keuangan Bulanan/ Triwulanan/ Semesteran SKPD dan Laporan Koordinasi Penyusunan Laporan Keuangan Bulanan/Triwulanan/Semesteran SKPD	22.00 Laporan			- Semua Kecamatan, Semua Kelurahan	4.250.000,00	

Kode					Program / Kegiatan	Sasaran Program		Sasaran Kegiatan				Lokasi Kegiatan	Plafon Anggaran Sementara (Rp.)	Keterangan
						Indikator Kinerja	Target	Output Kegiatan	Target	Outcome Kegiatan	Target			
7	01	01	2.05		<b>Administrasi Kepegawaian Perangkat Daerah</b>			Capaian kinerja perencanaan dan evaluasi perangkat daerah Kapanewon Sanden	100 persen	Capaian kinerja perencanaan dan evaluasi perangkat daerah Kapanewon Sanden	100 persen		<b>1.972.500,00</b>	
7	01	01	2.05	0005	Monitoring, Evaluasi, dan Penilaian Kinerja Pegawai			Jumlah Dokumen Monitoring, Evaluasi, dan Penilaian Kinerja Pegawai	1.00 Dokumen			- Semua Kecamatan, Semua Kelurahan	1.972.500,00	
7	01	01	2.06		<b>Administrasi Umum Perangkat Daerah</b>			Capaian kinerja pengelolaan administrasi umum	95 persen	Capaian kinerja pengelolaan administrasi umum	95 persen		<b>200.892.068,00</b>	
7	01	01	2.06	0001	Penyediaan Komponen Instalasi Listrik/Penerangan Bangunan Kantor			Jumlah Paket Komponen Instalasi Listrik/Penerangan Bangunan Kantor yang Disediakan	4.00 Paket			- Semua Kecamatan, Semua Kelurahan	2.499.320,00	
7	01	01	2.06	0002	Penyediaan Peralatan dan Perlengkapan Kantor			Jumlah Paket Peralatan dan Perlengkapan Kantor yang Disediakan	4.00 Paket			- Semua Kecamatan, Semua Kelurahan	83.647.748,00	
7	01	01	2.06	0003	Penyediaan Peralatan Rumah Tangga			Jumlah Paket Peralatan Rumah Tangga yang Disediakan	4.00 Paket			- Semua Kecamatan, Semua Kelurahan	10.549.000,00	
7	01	01	2.06	0005	Penyediaan Barang Cetak dan Penggandaan			Jumlah Paket Barang Cetak dan Penggandaan yang Disediakan	4.00 Paket			- Semua Kecamatan, Semua Kelurahan	11.550.000,00	
7	01	01	2.06	0006	Penyediaan Bahan Bacaan dan Peraturan Perundang-undangan			Jumlah Dokumen Bahan Bacaan dan Peraturan Perundang-Undangan yang Disediakan	1.00 Dokumen			- Semua Kecamatan, Semua Kelurahan	2.400.000,00	
7	01	01	2.06	0008	Fasilitas Kunjungan Tamu			Jumlah Laporan Fasilitas Kunjungan Tamu	5.00 Laporan			- Semua Kecamatan, Semua Kelurahan	600.000,00	
7	01	01	2.06	0009	Penyelenggaraan Rapat Koordinasi dan Konsultasi SKPD			Jumlah Laporan Penyelenggaraan Rapat Koordinasi dan Konsultasi SKPD	3.00 Laporan			- Semua Kecamatan, Semua Kelurahan	84.981.000,00	
7	01	01	2.06	0010	Penatausahaan Arsip Dinamis pada SKPD			Jumlah Dokumen Penatausahaan Arsip Dinamis pada SKPD	1.00 Dokumen			- Semua Kecamatan, Semua Kelurahan	2.625.000,00	

Kode					Program / Kegiatan	Sasaran Program		Sasaran Kegiatan				Lokasi Kegiatan	Plafon Anggaran Sementara (Rp.)	Keterangan	
						Indikator Kinerja	Target	Output Kegiatan	Target	Outcome Kegiatan	Target				
7	01	01	2.06	0011	Dukungan Pelaksanaan Sistem Pemerintahan Berbasis Elektronik pada SKPD			Jumlah Dokumen Dukungan Pelaksanaan Sistem Pemerintahan Berbasis Elektronik pada SKPD	1.00 Dokumen			- Semua Kecamatan, Semua Kelurahan	2.040.000,00		
7	01	01	2.08		<b>Penyediaan Jasa Penunjang Urusan Pemerintahan Daerah</b>			Capaian kinerja penyediaan jasa penunjang urusan pemerintah daerah	100 Persen	Capaian kinerja penyediaan jasa penunjang urusan pemerintah daerah	100 Persen		<b>223.553.244,00</b>		
7	01	01	2.08	0002	Penyediaan Jasa Komunikasi, Sumber Daya Air dan Listrik			Jumlah Laporan Penyediaan Jasa Komunikasi, Sumber Daya Air dan Listrik yang Disediakan	12.00 Laporan			- Semua Kecamatan, Semua Kelurahan	43.200.000,00		
7	01	01	2.08	0003	Penyediaan Jasa Peralatan dan Perlengkapan Kantor			Jumlah Laporan Penyediaan Jasa Peralatan dan Perlengkapan Kantor yang Disediakan	4.00 Laporan			- Semua Kecamatan, Semua Kelurahan	13.230.000,00		
7	01	01	2.08	0004	Penyediaan Jasa Pelayanan Umum Kantor			Jumlah Laporan Penyediaan Jasa Pelayanan Umum Kantor yang Disediakan	5.00 Laporan			- Semua Kecamatan, Semua Kelurahan	167.123.244,00		
7	01	01	2.09		<b>Pemeliharaan Barang Milik Daerah Penunjang Urusan Pemerintahan Daerah</b>			Capaian kinerja pemeliharaan barang milik daerah	100 persen	Capaian kinerja pemeliharaan barang milik daerah	100 persen		<b>149.888.800,00</b>		
7	01	01	2.09	0001	Penyediaan Jasa Pemeliharaan, Biaya Pemeliharaan, dan Pajak Kendaraan Perorangan Dinas atau Kendaraan Dinas Jabatan			Jumlah Kendaraan Perorangan Dinas atau Kendaraan Dinas Jabatan yang Dipelihara dan Dibayarkan Pajaknya	7.00 Unit			- Semua Kecamatan, Semua Kelurahan	116.700.000,00		
7	01	01	2.09	0009	Pemeliharaan/Rehabilitasi Gedung Kantor dan Bangunan Lainnya			Jumlah Gedung Kantor dan Bangunan Lainnya yang Dipelihara/Direhabilitasi	1.00 Unit			- Semua Kecamatan, Semua Kelurahan	33.188.800,00		
7	01	02			<b>PROGRAM PENYELENGGARAAN PEMERINTAHAN DAN PELAYANAN PUBLIK</b>	Cakupan penyelenggaraan pemerintahan dan pelayanan publik	92 Persen							<b>34.850.000,00</b>	
7	01	02	2.01		<b>Koordinasi Penyelenggaraan Kegiatan Pemerintahan di Tingkat Kecamatan</b>			Capaian kinerja penyelenggaraan pemerintahan kapanewon	100 Persen	Capaian kinerja penyelenggaraan pemerintahan kapanewon	100 Persen		<b>30.650.000,00</b>		
7	01	02	2.01	0001	Koordinasi/Sinergi Perencanaan dan Pelaksanaan Kegiatan Pemerintahan dengan Perangkat Daerah dan Instansi Vertikal Terkait			Jumlah Laporan Koordinasi/Sinergi Perencanaan dan Pelaksanaan Kegiatan Pemerintahan dengan Perangkat Daerah dan Instansi Vertikal Terkait	4.00 Laporan			- Semua Kecamatan, Semua Kelurahan	11.950.000,00		



Kode					Program / Kegiatan	Sasaran Program		Sasaran Kegiatan				Lokasi Kegiatan	Plafon Anggaran Sementara (Rp.)	Keterangan
						Indikator Kinerja	Target	Output Kegiatan	Target	Outcome Kegiatan	Target			
7	01	02	2.01	0002	Peningkatan Efektifitas Kegiatan Pemerintahan di Tingkat Kecamatan			Jumlah Dokumen Peningkatan Efektifitas Kegiatan Pemerintahan di Tingkat Kecamatan	4.00 Dokumen			- Semua Kecamatan, Semua Kelurahan	18.700.000,00	
7	01	02	2.04		<b>Pelaksanaan Urusan Pemerintahan yang Dilimpahkan kepada Camat</b>			Capaian kinerja pelayanan kapanewon	91 Persen	Capaian kinerja pelayanan kapanewon	91 Persen		<b>4.200.000,00</b>	
7	01	02	2.04	0001	Pelaksanaan Urusan Pemerintahan yang Terkait dengan Pelayanan Perizinan Non Usaha			Jumlah Dokumen Non Perizinan Usaha yang Dilaksanakan	12.00 Dokumen			- Semua Kecamatan, Semua Kelurahan	4.200.000,00	
7	01	03			<b>PROGRAM PEMBERDAYAAN MASYARAKAT DESA DAN KELURAHAN</b>	Cakupan pemberdayaan kepada masyarakat	82 Persen						<b>119.988.500,00</b>	
7	01	03	2.01		<b>Koordinasi Kegiatan Pemberdayaan Desa</b>			Capaian kinerja pemberdayaan masyarakat kalurahan	82 Persen	Capaian kinerja pemberdayaan masyarakat kalurahan	82 Persen		<b>68.576.000,00</b>	
7	01	03	2.01	0001	Peningkatan Partisipasi Masyarakat dalam Forum Musyawarah Perencanaan Pembangunan di Desa			Jumlah Lembaga Kemasyarakatan yang Berpartisipasi dalam Forum Musyawarah Perencanaan Pembangunan di Desa	10.00 Lembaga Kemasyarakatan			- Semua Kecamatan, Semua Kelurahan	20.776.000,00	
7	01	03	2.01	0003	Peningkatan Efektifitas Kegiatan Pemberdayaan Masyarakat di Wilayah Kecamatan			Jumlah Laporan Peningkatan Efektifitas Kegiatan Pemberdayaan Masyarakat di Wilayah Kecamatan	23.00 Laporan			- Semua Kecamatan, Semua Kelurahan	47.800.000,00	
7	01	03	2.03		<b>Pemberdayaan Lembaga Kemasyarakatan Tingkat Kecamatan</b>			Capaian kinerja pemberdayaan pengembangan usaha masyarakat	100 Persen	Capaian kinerja pemberdayaan pengembangan usaha masyarakat	100 Persen		<b>51.412.500,00</b>	
7	01	03	2.03	0004	Fasilitasi Pengembangan Usaha Ekonomi Masyarakat			Jumlah Laporan Fasilitasi Pengembangan Usaha Ekonomi Masyarakat	4.00 Laporan			- Semua Kecamatan, Semua Kelurahan	51.412.500,00	
7	01	04			<b>PROGRAM KOORDINASI KETENTRAMAN DAN KETERTIBAN UMUM</b>	Cakupan koordinasi ketentraman dan ketertiban kapanewon	89 Persen						<b>104.741.000,00</b>	
7	01	04	2.01		<b>Koordinasi Upaya Penyelenggaraan Ketenteraman dan Ketertiban Umum</b>			Capaian kinerja penyelenggaraan ketentraman dan ketertiban umum	100 persen	Capaian kinerja penyelenggaraan ketentraman dan ketertiban umum	100 persen		<b>104.741.000,00</b>	

Kode					Program / Kegiatan	Sasaran Program		Sasaran Kegiatan				Lokasi Kegiatan	Plafon Anggaran Sementara (Rp.)	Keterangan	
						Indikator Kinerja	Target	Output Kegiatan	Target	Outcome Kegiatan	Target				
7	01	04	2.01	0001	Sinergitas dengan Kepolisian Negara Republik Indonesia, Tentara Nasional Indonesia dan Instansi Vertikal di Wilayah Kecamatan			Jumlah Laporan Hasil Sinergitas dengan Kepolisian Negara Republik Indonesia, Tentara Nasional Indonesia dan Instansi Vertikal di Wilayah Kecamatan	6.00 Laporan				- Semua Kecamatan, Semua Kelurahan	104.741.000,00	
7	01	05			<b>PROGRAM PENYELENGGARAAN URUSAN PEMERINTAHAN UMUM</b>	Cakupan stabilitas penyelenggaraan pemerintahan umum	100 Persen							<b>10.350.000,00</b>	
7	01	05	2.01		<b>Penyelenggaraan Urusan Pemerintahan Umum Sesuai Penugasan Kepala Daerah</b>			Capaian kinerja penyelenggaraan pemerintahan umum	100 persen	Capaian kinerja penyelenggaraan pemerintahan umum	100 persen			<b>10.350.000,00</b>	
7	01	05	2.01	0001	Pembinaan Wawasan Kebangsaan dan Ketahanan Nasional dalam rangka Memantapkan Pengamalan Pancasila, Pelaksanaan Undang-Undang Dasar Negara Republik Indonesia Tahun 1945, Pelestarian Bhinneka Tunggal Ika serta Pemertahanan dan Pemeliharaan Keutuhan Negara Kesatuan Republik Indonesia			Jumlah Orang yang Mengikuti Pembinaan Wawasan Kebangsaan dan Ketahanan Nasional dalam rangka Memantapkan Pengamalan Pancasila, Pelaksanaan Undang-Undang Dasar Negara Republik Indonesia Tahun 1945, Pelestarian Bhinneka Tunggal Ika serta Pemertahanan dan Pemeliharaan Keutuhan Negara Kesatuan Republik Indonesia	100.00 Orang				- Semua Kecamatan, Semua Kelurahan	10.350.000,00	
<b>7.01.2.22.0.00.13.0000 Kapanewon Sedayu</b>															
<b>7.01.2.22.0.00.13.0000 Kapanewon Sedayu</b>															
2	22	08			<b>PROGRAM PENYELENGGARAAN KEISTIMEWAAN YOGYAKARTA URUSAN KEBUDAYAAN</b>	Cakupan pembinaan kelembagaan adat dan tradisi	100 persen							<b>100.000.000,00</b>	
2	22	08	5.07		<b>Adat, Seni, Tradisi dan Lembaga Budaya</b>			Persentase kegiatan adat dan tradisi yang dilaksanakan	100 persen	Persentase kegiatan adat dan tradisi yang dilaksanakan	100 persen			<b>100.000.000,00</b>	
2	22	08	5.07	0006	Gelar Budaya Jogja			Jumlah Laporan Gelar Budaya Yogyakarta	1.00 Laporan				- Semua Kecamatan, Semua Kelurahan	100.000.000,00	
4	01	04			<b>PROGRAM PENYELENGGARAAN KEISTIMEWAAN YOGYAKARTA URUSAN KELEMBAGAAN DAN KETATALAKSANAAN</b>	Persentase perencanaan dan pengendalian urusan keistimewaan yang berkualitas	100 persen							<b>35.000.000,00</b>	

Kode					Program / Kegiatan	Sasaran Program		Sasaran Kegiatan				Lokasi Kegiatan	Plafon Anggaran Sementara (Rp.)	Keterangan
						Indikator Kinerja	Target	Output Kegiatan	Target	Outcome Kegiatan	Target			
4	01	04	5.06		<b>Perencanaan dan Pengendalian Pelaksanaan Kegiatan Keistimewaan</b>			Capaian kinerja perencanaan dan pengendalian kegiatan keistimewaan	100 persen	Capaian kinerja perencanaan dan pengendalian kegiatan keistimewaan	100 persen		<b>35.000.000,00</b>	
4	01	04	5.06	0001	Penyusunan Rencana Program dan Kegiatan Keistimewaan			Jumlah Program dan Kegiatan Keistimewaan yang Disusun	2 Dokumen			- Semua Kecamatan, Semua Kelurahan	35.000.000,00	
7	01	01			<b>PROGRAM PENUNJANG URUSAN PEMERINTAHAN DAERAH KABUPATEN/KOTA</b>	Capaian nilai Akuntabilitas Kinerja Instansi Pemerintah (AKIP)	87 angka						<b>3.334.629.907,00</b>	
7	01	01	2.01		<b>Perencanaan, Penganggaran, dan Evaluasi Kinerja Perangkat Daerah</b>			Capaian kinerja perencanaan dan evaluasi perangkat daerah	100 persen	Capaian kinerja perencanaan dan evaluasi perangkat daerah	100 persen		<b>4.500.000,00</b>	
7	01	01	2.01	0001	Penyusunan Dokumen Perencanaan Perangkat Daerah			Jumlah Dokumen Perencanaan Perangkat Daerah	7.00 Dokumen			- Semua Kecamatan, Semua Kelurahan	2.700.000,00	
7	01	01	2.01	0007	Evaluasi Kinerja Perangkat Daerah			Jumlah Laporan Evaluasi Kinerja Perangkat Daerah	5 Laporan			- Semua Kecamatan, Semua Kelurahan	1.800.000,00	
7	01	01	2.02		<b>Administrasi Keuangan Perangkat Daerah</b>			Capaian kinerja pengadministrasian keuangan perangkat daerah	100 persen	Capaian kinerja pengadministrasian keuangan perangkat daerah	100 persen		<b>2.805.244.634,00</b>	
7	01	01	2.02	0001	Penyediaan Gaji dan Tunjangan ASN			Jumlah Orang yang Menerima Gaji dan Tunjangan ASN	20 Orang/bulan			- Semua Kecamatan, Semua Kelurahan	2.755.759.634,00	
7	01	01	2.02	0002	Penyediaan Administrasi Pelaksanaan Tugas ASN			Jumlah Dokumen Hasil Penyediaan Administrasi Pelaksanaan Tugas ASN	4 Dokumen			- Semua Kecamatan, Semua Kelurahan	48.360.000,00	
7	01	01	2.02	0007	Koordinasi dan Penyusunan Laporan Keuangan Bulanan/ Triwulanan/ Semesteran SKPD			Jumlah Laporan Keuangan Bulanan/ Triwulanan/ Semesteran SKPD dan Laporan Koordinasi Penyusunan Laporan Keuangan Bulanan/Triwulanan/Semesteran SKPD	22 Laporan			- Semua Kecamatan, Semua Kelurahan	1.125.000,00	
7	01	01	2.05		<b>Administrasi Kepegawaian Perangkat Daerah</b>			Capaian kinerja pengadministrasian kepegawaian perangkat daerah	100 persen	Capaian kinerja pengadministrasian kepegawaian perangkat daerah	100 persen		<b>2.400.000,00</b>	

Kode					Program / Kegiatan	Sasaran Program		Sasaran Kegiatan				Lokasi Kegiatan	Plafon Anggaran Sementara (Rp.)	Keterangan
						Indikator Kinerja	Target	Output Kegiatan	Target	Outcome Kegiatan	Target			
7	01	01	2.05	0005	Monitoring, Evaluasi, dan Penilaian Kinerja Pegawai			Jumlah Dokumen Monitoring, Evaluasi, dan Penilaian Kinerja Pegawai	4 Dokumen			- Semua Kecamatan, Semua Kelurahan	2.400.000,00	
7	01	01	2.06		<b>Administrasi Umum Perangkat Daerah</b>			Capaian kinerja pengelolaan administrasi umum	100 persen	Capaian kinerja pengelolaan administrasi umum	100 persen		<b>163.305.717,00</b>	
7	01	01	2.06	0001	Penyediaan Komponen Instalasi Listrik/Penerangan Bangunan Kantor			Jumlah Paket Komponen Instalasi Listrik/Penerangan Bangunan Kantor yang Disediakan	4 Paket			- Semua Kecamatan, Semua Kelurahan	4.607.652,00	
7	01	01	2.06	0002	Penyediaan Peralatan dan Perlengkapan Kantor			Jumlah Paket Peralatan dan Perlengkapan Kantor yang Disediakan	4 Paket			- Semua Kecamatan, Semua Kelurahan	16.260.565,00	
7	01	01	2.06	0003	Penyediaan Peralatan Rumah Tangga			Jumlah Paket Peralatan Rumah Tangga yang Disediakan	4 Paket			- Semua Kecamatan, Semua Kelurahan	5.730.500,00	
7	01	01	2.06	0005	Penyediaan Barang Cetak dan Penggandaan			Jumlah Paket Barang Cetak dan Penggandaan yang Disediakan	4 Paket			- Semua Kecamatan, Semua Kelurahan	13.946.000,00	
7	01	01	2.06	0006	Penyediaan Bahan Bacaan dan Peraturan Perundang-undangan			Jumlah Dokumen Bahan Bacaan dan Peraturan Perundang-Undangan yang Disediakan	3 Dokumen			- Semua Kecamatan, Semua Kelurahan	3.000.000,00	
7	01	01	2.06	0009	Penyelenggaraan Rapat Koordinasi dan Konsultasi SKPD			Jumlah Laporan Penyelenggaraan Rapat Koordinasi dan Konsultasi SKPD	382 Laporan			- Semua Kecamatan, Semua Kelurahan	114.871.000,00	
7	01	01	2.06	0010	Penatausahaan Arsip Dinamis pada SKPD			Jumlah Dokumen Penatausahaan Arsip Dinamis pada SKPD	1 Dokumen			- Semua Kecamatan, Semua Kelurahan	2.490.000,00	
7	01	01	2.06	0011	Dukungan Pelaksanaan Sistem Pemerintahan Berbasis Elektronik pada SKPD			Jumlah Dokumen Dukungan Pelaksanaan Sistem Pemerintahan Berbasis Elektronik pada SKPD	1 Dokumen			- Semua Kecamatan, Semua Kelurahan	2.400.000,00	
7	01	01	2.07		<b>Pengadaan Barang Milik Daerah Penunjang Urusan Pemerintah Daerah</b>			Capaian kinerja pengadaan barang milik daerah	100 persen	Capaian kinerja pengadaan barang milik daerah	100 persen		<b>43.078.000,00</b>	
7	01	01	2.07	0005	Pengadaan Mebel			Jumlah Paket Mebel yang Disediakan	2 Unit			- Semua Kecamatan, Semua Kelurahan	6.578.000,00	

Kode					Program / Kegiatan	Sasaran Program		Sasaran Kegiatan				Lokasi Kegiatan	Plafon Anggaran Sementara (Rp.)	Keterangan	
						Indikator Kinerja	Target	Output Kegiatan	Target	Outcome Kegiatan	Target				
7	01	01	2.07	0006	Pengadaan Peralatan dan Mesin Lainnya			Jumlah Unit Peralatan dan Mesin Lainnya yang Disediakan	5 Unit			- Semua Kecamatan, Semua Kelurahan	36.500.000,00		
7	01	01	2.08		<b>Penyediaan Jasa Penunjang Urusan Pemerintahan Daerah</b>			Capaian kinerja penyediaan jasa penunjang urusan pemerintah daerah	100 persen	Capaian kinerja penyediaan jasa penunjang urusan pemerintah daerah	100 persen		<b>144.724.456,00</b>		
7	01	01	2.08	0002	Penyediaan Jasa Komunikasi, Sumber Daya Air dan Listrik			Jumlah Laporan Penyediaan Jasa Komunikasi, Sumber Daya Air dan Listrik yang Disediakan	12 Laporan			- Semua Kecamatan, Semua Kelurahan	37.200.000,00		
7	01	01	2.08	0003	Penyediaan Jasa Peralatan dan Perlengkapan Kantor			Jumlah Laporan Penyediaan Jasa Peralatan dan Perlengkapan Kantor yang Disediakan	4 Laporan			- Semua Kecamatan, Semua Kelurahan	10.340.000,00		
7	01	01	2.08	0004	Penyediaan Jasa Pelayanan Umum Kantor			Jumlah Laporan Penyediaan Jasa Pelayanan Umum Kantor yang Disediakan	4 Laporan			- Semua Kecamatan, Semua Kelurahan	97.184.456,00		
7	01	01	2.09		<b>Pemeliharaan Barang Milik Daerah Penunjang Urusan Pemerintahan Daerah</b>			Capaian kinerja pemeliharaan barang milik daerah	100 persen	Capaian kinerja pemeliharaan barang milik daerah	100 persen		<b>171.377.100,00</b>		
7	01	01	2.09	0001	Penyediaan Jasa Pemeliharaan, Biaya Pemeliharaan, dan Pajak Kendaraan Perorangan Dinas atau Kendaraan Dinas Jabatan			Jumlah Kendaraan Perorangan Dinas atau Kendaraan Dinas Jabatan yang Dipelihara dan Dibayarkan Pajaknya	6.00 Unit			- Semua Kecamatan, Semua Kelurahan	125.217.100,00		
7	01	01	2.09	0009	Pemeliharaan/Rehabilitasi Gedung Kantor dan Bangunan Lainnya			Jumlah Gedung Kantor dan Bangunan Lainnya yang Dipelihara/Direhabilitasi	2 Unit			- Semua Kecamatan, Semua Kelurahan	46.160.000,00		
7	01	02			<b>PROGRAM PENYELENGGARAAN PEMERINTAHAN DAN PELAYANAN PUBLIK</b>	Cakupan penyelenggaraan pemerintahan dan pelayanan publik	92 persen							<b>51.125.000,00</b>	
7	01	02	2.01		<b>Koordinasi Penyelenggaraan Kegiatan Pemerintahan di Tingkat Kecamatan</b>			Capaian kinerja penyelenggaraan pemerintahan kapanewon	90 persen	Capaian kinerja penyelenggaraan pemerintahan kapanewon	90 persen		<b>41.725.000,00</b>		
7	01	02	2.01	0001	Koordinasi/Sinergi Perencanaan dan Pelaksanaan Kegiatan Pemerintahan dengan Perangkat Daerah dan Instansi Vertikal Terkait			Jumlah Laporan Koordinasi/Sinergi Perencanaan dan Pelaksanaan Kegiatan Pemerintahan dengan Perangkat Daerah dan Instansi Vertikal Terkait	4 Laporan			- Semua Kecamatan, Semua Kelurahan	6.800.000,00		

Kode					Program / Kegiatan	Sasaran Program		Sasaran Kegiatan				Lokasi Kegiatan	Plafon Anggaran Sementara (Rp.)	Keterangan
						Indikator Kinerja	Target	Output Kegiatan	Target	Outcome Kegiatan	Target			
7	01	02	2.01	0002	Peningkatan Efektifitas Kegiatan Pemerintahan di Tingkat Kecamatan			Jumlah Dokumen Peningkatan Efektifitas Kegiatan Pemerintahan di Tingkat Kecamatan	5 Dokumen			- Semua Kecamatan, Semua Kelurahan	34.925.000,00	
7	01	02	2.04		<b>Pelaksanaan Urusan Pemerintahan yang Dilimpahkan kepada Camat</b>			Capaian kinerja pelayanan kapanewon	90 persen	Capaian kinerja pelayanan kapanewon	90 persen		<b>9.400.000,00</b>	
7	01	02	2.04	0002	Pelaksanaan Urusan Pemerintahan yang terkait dengan Nonperizinan			Jumlah Laporan Pelaksanaan Nonperizinan pada Urusan Pemerintahan	2 Laporan			- Semua Kecamatan, Semua Kelurahan	9.400.000,00	
7	01	03			<b>PROGRAM PEMBERDAYAAN MASYARAKAT DESA DAN KELURAHAN</b>	Cakupan Pemberdayaan Kepada Masyarakat	100 persen						<b>105.435.000,00</b>	
7	01	03	2.01		<b>Koordinasi Kegiatan Pemberdayaan Desa</b>			Capaian kinerja pemberdayaan masyarakat kalurahan	90 persen	Capaian kinerja pemberdayaan masyarakat kalurahan	90 persen		<b>58.060.000,00</b>	
7	01	03	2.01	0001	Peningkatan Partisipasi Masyarakat dalam Forum Musyawarah Perencanaan Pembangunan di Desa			Jumlah Lembaga Kemasyarakatan yang Berpartisipasi dalam Forum Musyawarah Perencanaan Pembangunan di Desa	7 Lembaga Kemasyarakatan			- Semua Kecamatan, Semua Kelurahan	12.235.000,00	
7	01	03	2.01	0003	Peningkatan Efektifitas Kegiatan Pemberdayaan Masyarakat di Wilayah Kecamatan			Jumlah Laporan Peningkatan Efektivitas Kegiatan Pemberdayaan Masyarakat di Wilayah Kecamatan	7 Laporan			- Semua Kecamatan, Semua Kelurahan	45.825.000,00	
7	01	03	2.03		<b>Pemberdayaan Lembaga Kemasyarakatan Tingkat Kecamatan</b>			Capaian kinerja pemberdayaan lembaga kemasyarakatan	90 persen	Capaian kinerja pemberdayaan lembaga kemasyarakatan	90 persen		<b>47.375.000,00</b>	
7	01	03	2.03	0004	Fasilitasi Pengembangan Usaha Ekonomi Masyarakat			Jumlah Laporan Fasilitasi Pengembangan Usaha Ekonomi Masyarakat	5 Laporan			- Semua Kecamatan, Semua Kelurahan	47.375.000,00	
7	01	04			<b>PROGRAM KOORDINASI KETENTRAMAN DAN KETERTIBAN UMUM</b>	Cakupan koordinasi ketentraman dan ketertiban kapanewon	100 persen						<b>142.735.000,00</b>	
7	01	04	2.01		<b>Koordinasi Upaya Penyelenggaraan Ketenteraman dan Ketertiban Umum</b>			Capaian kinerja penyelenggaraan ketentraman dan ketertiban umum	100 persen	Capaian kinerja penyelenggaraan ketentraman dan ketertiban umum	100 persen		<b>142.735.000,00</b>	

Kode					Program / Kegiatan	Sasaran Program		Sasaran Kegiatan				Lokasi Kegiatan	Plafon Anggaran Sementara (Rp.)	Keterangan	
						Indikator Kinerja	Target	Output Kegiatan	Target	Outcome Kegiatan	Target				
7	01	04	2.01	0001	Sinergitas dengan Kepolisian Negara Republik Indonesia, Tentara Nasional Indonesia dan Instansi Vertikal di Wilayah Kecamatan			Jumlah Laporan Hasil Sinergitas dengan Kepolisian Negara Republik Indonesia, Tentara Nasional Indonesia dan Instansi Vertikal di Wilayah Kecamatan	5 Laporan				- Semua Kecamatan, Semua Kelurahan	142.735.000,00	
7	01	05			<b>PROGRAM PENYELENGGARAAN URUSAN PEMERINTAHAN UMUM</b>	Cakupan stabilitas penyelenggaraan pemerintahan umum	100 persen							<b>4.200.000,00</b>	
7	01	05	2.01		<b>Penyelenggaraan Urusan Pemerintahan Umum Sesuai Penugasan Kepala Daerah</b>			Capaian kinerja penyelenggaraan pemerintahan umum	100 persen	Capaian kinerja penyelenggaraan pemerintahan umum	100 persen			<b>4.200.000,00</b>	
7	01	05	2.01	0001	Pembinaan Wawasan Kebangsaan dan Ketahanan Nasional dalam rangka Memantapkan Pengamalan Pancasila, Pelaksanaan Undang-Undang Dasar Negara Republik Indonesia Tahun 1945, Pelestarian Bhinneka Tunggal Ika serta Pemertahanan dan Pemeliharaan Keutuhan Negara Kesatuan Republik Indonesia			Jumlah Orang yang Mengikuti Pembinaan Wawasan Kebangsaan dan Ketahanan Nasional dalam rangka Memantapkan Pengamalan Pancasila, Pelaksanaan Undang-Undang Dasar Negara Republik Indonesia Tahun 1945, Pelestarian Bhinneka Tunggal Ika serta Pemertahanan dan Pemeliharaan Keutuhan Negara Kesatuan Republik Indonesia	100 Orang				- Semua Kecamatan, Semua Kelurahan	4.200.000,00	
<b>7.01.2.22.0.00.14.0000 Kapanewon Sewon</b>															
<b>7.01.2.22.0.00.14.0000 Kapanewon Sewon</b>															
2	22	08			<b>PROGRAM PENYELENGGARAAN KEISTIMEWAAN YOGYAKARTA URUSAN KEBUDAYAAN</b>	Cakupan pembinaan kelembagaan adat dan seni (Persentase)	100 persen							<b>100.000.000,00</b>	
2	22	08	5.07		<b>Adat, Seni, Tradisi dan Lembaga Budaya</b>			cakupan pembinaan kelembagaan adat dan tradisi	90 persen	cakupan pembinaan kelembagaan adat dan tradisi	90 persen			<b>100.000.000,00</b>	
2	22	08	5.07	0006	Gelar Budaya Jogja			Jumlah Laporan Gelar Budaya Yogyakarta	1 Laporan				- Semua Kecamatan, Semua Kelurahan	100.000.000,00	
4	01	04			<b>PROGRAM PENYELENGGARAAN KEISTIMEWAAN YOGYAKARTA URUSAN KELEMBAGAAN DAN KETATALAKSANAAN</b>	Persentase perencanaan dan pengendalian urusan Keistimewaan yang berkualitas	100 persen							<b>35.000.000,00</b>	

Kode					Program / Kegiatan	Sasaran Program		Sasaran Kegiatan				Lokasi Kegiatan	Plafon Anggaran Sementara (Rp.)	Keterangan
						Indikator Kinerja	Target	Output Kegiatan	Target	Outcome Kegiatan	Target			
4	01	04	5.06		<b>Perencanaan dan Pengendalian Pelaksanaan Kegiatan Keistimewaan</b>			tertatanya kelembagaan perangkat daerah kapanewon dan kalurahan	100 persen	tertatanya kelembagaan perangkat daerah kapanewon dan kalurahan	100 persen		<b>35.000.000,00</b>	
4	01	04	5.06	0001	Penyusunan Rencana Program dan Kegiatan Keistimewaan			Jumlah Program dan Kegiatan Keistimewaan yang Disusun	1 Dokumen			- Semua Kecamatan, Semua Kelurahan	35.000.000,00	
7	01	01			<b>PROGRAM PENUNJANG URUSAN PEMERINTAHAN DAERAH KABUPATEN/KOTA</b>	Capaian Nilai Akuntabilitas Kinerja Administrasi Pemerintahan (AKIP )	100 persen						<b>3.336.329.130,00</b>	
7	01	01	2.01		<b>Perencanaan, Penganggaran, dan Evaluasi Kinerja Perangkat Daerah</b>			capaian kinerja perencanaan dan evaluasi perangkat daerah	100 persen	capaian kinerja perencanaan dan evaluasi perangkat daerah	100 persen		<b>4.200.000,00</b>	
7	01	01	2.01	0001	Penyusunan Dokumen Perencanaan Perangkat Daerah			Jumlah Dokumen Perencanaan Perangkat Daerah	7.00 Dokumen			- Semua Kecamatan, Semua Kelurahan	1.800.000,00	
7	01	01	2.01	0007	Evaluasi Kinerja Perangkat Daerah			Jumlah Laporan Evaluasi Kinerja Perangkat Daerah	5.00 Laporan			- Semua Kecamatan, Semua Kelurahan	2.400.000,00	
7	01	01	2.02		<b>Administrasi Keuangan Perangkat Daerah</b>			capaian kinerja pengelolaan administrasi keuangan, barang,kepegawaian dan it	90 persen	capaian kinerja pengelolaan administrasi keuangan, barang,kepegawaian dan it	90 persen		<b>2.806.097.006,00</b>	
7	01	01	2.02	0001	Penyediaan Gaji dan Tunjangan ASN			Jumlah Orang yang Menerima Gaji dan Tunjangan ASN	20.00 Orang/bulan			- Semua Kecamatan, Semua Kelurahan	2.755.337.006,00	
7	01	01	2.02	0002	Penyediaan Administrasi Pelaksanaan Tugas ASN			Jumlah Dokumen Hasil Penyediaan Administrasi Pelaksanaan Tugas ASN	3.00 Dokumen			- Semua Kecamatan, Semua Kelurahan	48.360.000,00	
7	01	01	2.02	0007	Koordinasi dan Penyusunan Laporan Keuangan Bulanan/ Triwulanan/ Semesteran SKPD			Jumlah Laporan Keuangan Bulanan/ Triwulanan/ Semesteran SKPD dan Laporan Koordinasi Penyusunan Laporan Keuangan Bulanan/Triwulanan/Semesteran SKPD	22.00 Laporan			- Semua Kecamatan, Semua Kelurahan	2.400.000,00	
7	01	01	2.05		<b>Administrasi Kepegawaian Perangkat Daerah</b>			capaian kinerja pengelolaan administrasi umum	90 persen	capaian kinerja pengelolaan administrasi umum	90 persen		<b>2.900.000,00</b>	



Kode					Program / Kegiatan	Sasaran Program		Sasaran Kegiatan				Lokasi Kegiatan	Plafon Anggaran Sementara (Rp.)	Keterangan
						Indikator Kinerja	Target	Output Kegiatan	Target	Outcome Kegiatan	Target			
7	01	01	2.05	0005	Monitoring, Evaluasi, dan Penilaian Kinerja Pegawai			Jumlah Dokumen Monitoring, Evaluasi, dan Penilaian Kinerja Pegawai	4.00 Dokumen			- Semua Kecamatan, Semua Kelurahan	2.900.000,00	
7	01	01	2.06		<b>Administrasi Umum Perangkat Daerah</b>			capaian kinerja pengelolaan administrasi umum	100 persen	capaian kinerja pengelolaan administrasi umum	100 persen		<b>159.268.575,00</b>	
7	01	01	2.06	0001	Penyediaan Komponen Instalasi Listrik/Penerangan Bangunan Kantor			Jumlah Paket Komponen Instalasi Listrik/Penerangan Bangunan Kantor yang Disediakan	4.00 Paket			- Semua Kecamatan, Semua Kelurahan	4.065.600,00	
7	01	01	2.06	0002	Penyediaan Peralatan dan Perlengkapan Kantor			Jumlah Paket Peralatan dan Perlengkapan Kantor yang Disediakan	4.00 Paket			- Semua Kecamatan, Semua Kelurahan	12.483.475,00	
7	01	01	2.06	0003	Penyediaan Peralatan Rumah Tangga			Jumlah Paket Peralatan Rumah Tangga yang Disediakan	4.00 Paket			- Semua Kecamatan, Semua Kelurahan	6.925.500,00	
7	01	01	2.06	0005	Penyediaan Barang Cetak dan Penggandaan			Jumlah Paket Barang Cetak dan Penggandaan yang Disediakan	4 Paket			- Semua Kecamatan, Semua Kelurahan	5.024.000,00	
7	01	01	2.06	0006	Penyediaan Bahan Bacaan dan Peraturan Perundang-undangan			Jumlah Dokumen Bahan Bacaan dan Peraturan Perundang-Undangan yang Disediakan	1 Dokumen			- Semua Kecamatan, Semua Kelurahan	1.500.000,00	
7	01	01	2.06	0009	Penyelenggaraan Rapat Koordinasi dan Konsultasi SKPD			Jumlah Laporan Penyelenggaraan Rapat Koordinasi dan Konsultasi SKPD	138 Laporan			- Semua Kecamatan, Semua Kelurahan	123.270.000,00	
7	01	01	2.06	0010	Penatausahaan Arsip Dinamis pada SKPD			Jumlah Dokumen Penatausahaan Arsip Dinamis pada SKPD	1 Dokumen			- Semua Kecamatan, Semua Kelurahan	2.400.000,00	
7	01	01	2.06	0011	Dukungan Pelaksanaan Sistem Pemerintahan Berbasis Elektronik pada SKPD			Jumlah Dokumen Dukungan Pelaksanaan Sistem Pemerintahan Berbasis Elektronik pada SKPD	1 Dokumen			- Semua Kecamatan, Semua Kelurahan	3.600.000,00	
7	01	01	2.07		<b>Pengadaan Barang Milik Daerah Penunjang Urusan Pemerintah Daerah</b>			Jumlah Paket Mebel yang Disediakan (Unit)	9 Unit	Jumlah Paket Mebel yang Disediakan (Unit)	9 unit		<b>23.500.000,00</b>	
7	01	01	2.07	0005	Pengadaan Mebel			Jumlah Paket Mebel yang Disediakan	9 Unit			- Semua Kecamatan, Semua Kelurahan	6.000.000,00	

Kode					Program / Kegiatan	Sasaran Program		Sasaran Kegiatan				Lokasi Kegiatan	Plafon Anggaran Sementara (Rp.)	Keterangan	
						Indikator Kinerja	Target	Output Kegiatan	Target	Outcome Kegiatan	Target				
7	01	01	2.07	0006	Pengadaan Peralatan dan Mesin Lainnya			Jumlah Unit Peralatan dan Mesin Lainnya yang Disediakan	5 Unit			- Semua Kecamatan, Semua Kelurahan	17.500.000,00		
7	01	01	2.08		<b>Penyediaan Jasa Penunjang Urusan Pemerintahan Daerah</b>			Capaian kinerja penunjang urusan pemerintahan daerah (%)	100 persen	Capaian kinerja penunjang urusan pemerintahan daerah (%)	100 persen		<b>222.443.944,00</b>		
7	01	01	2.08	0002	Penyediaan Jasa Komunikasi, Sumber Daya Air dan Listrik			Jumlah Laporan Penyediaan Jasa Komunikasi, Sumber Daya Air dan Listrik yang Disediakan	12 Laporan			- Semua Kecamatan, Semua Kelurahan	51.000.000,00		
7	01	01	2.08	0003	Penyediaan Jasa Peralatan dan Perlengkapan Kantor			Jumlah Laporan Penyediaan Jasa Peralatan dan Perlengkapan Kantor yang Disediakan	4 Laporan			- Semua Kecamatan, Semua Kelurahan	11.430.000,00		
7	01	01	2.08	0004	Penyediaan Jasa Pelayanan Umum Kantor			Jumlah Laporan Penyediaan Jasa Pelayanan Umum Kantor yang Disediakan	5 Laporan			- Semua Kecamatan, Semua Kelurahan	160.013.944,00		
7	01	01	2.09		<b>Pemeliharaan Barang Milik Daerah Penunjang Urusan Pemerintahan Daerah</b>			capaian kinerja pemeliharaan barang milik daerah	100 persen	capaian kinerja pemeliharaan barang milik daerah	100 persen		<b>117.919.605,00</b>		
7	01	01	2.09	0001	Penyediaan Jasa Pemeliharaan, Biaya Pemeliharaan, dan Pajak Kendaraan Perorangan Dinas atau Kendaraan Dinas Jabatan			Jumlah Kendaraan Perorangan Dinas atau Kendaraan Dinas Jabatan yang Dipelihara dan dibayarkan Pajaknya	10 Unit			- Semua Kecamatan, Semua Kelurahan	103.247.800,00		
7	01	01	2.09	0009	Pemeliharaan/Rehabilitasi Gedung Kantor dan Bangunan Lainnya			Jumlah Gedung Kantor dan Bangunan Lainnya yang Dipelihara/Direhabilitasi	2 Unit			- Semua Kecamatan, Semua Kelurahan	14.671.805,00		
7	01	02			<b>PROGRAM PENYELENGGARAAN PEMERINTAHAN DAN PELAYANAN PUBLIK</b>	cakupan penyelenggaraan pemerintahan dan pelayanan publik	90 persen							<b>29.120.000,00</b>	
7	01	02	2.01		<b>Koordinasi Penyelenggaraan Kegiatan Pemerintahan di Tingkat Kecamatan</b>			capaian kinerja penyelenggaraan pemerintahan kapanewon	90 persen	capaian kinerja penyelenggaraan pemerintahan kapanewon	90 persen		<b>20.000.000,00</b>		
7	01	02	2.01	0001	Koordinasi/Sinergi Perencanaan dan Pelaksanaan Kegiatan Pemerintahan dengan Perangkat Daerah dan Instansi Vertikal Terkait			Jumlah Laporan Koordinasi/Sinergi Perencanaan dan Pelaksanaan Kegiatan Pemerintahan dengan Perangkat Daerah dan Instansi Vertikal Terkait	4 Laporan			- Semua Kecamatan, Semua Kelurahan	6.800.000,00		

Kode					Program / Kegiatan	Sasaran Program		Sasaran Kegiatan				Lokasi Kegiatan	Plafon Anggaran Sementara (Rp.)	Keterangan
						Indikator Kinerja	Target	Output Kegiatan	Target	Outcome Kegiatan	Target			
7	01	02	2.01	0002	Peningkatan Efektifitas Kegiatan Pemerintahan di Tingkat Kecamatan			Jumlah Dokumen Peningkatan Efektifitas Kegiatan Pemerintahan di Tingkat Kecamatan	4 Dokumen			- Semua Kecamatan, Semua Kelurahan	13.200.000,00	
7	01	02	2.04		<b>Pelaksanaan Urusan Pemerintahan yang Dilimpahkan kepada Camat</b>			cakupan penyelenggaraan pemerintahan dan pelayanan publik	100 persen	pelaksanaan urusan pemerintahan yang dilimpahkan oleh camat	100 persen		<b>9.120.000,00</b>	
7	01	02	2.04	0001	Pelaksanaan Urusan Pemerintahan yang Terkait dengan Pelayanan Perizinan Non Usaha			Jumlah Dokumen Non Perizinan Usaha yang Dilaksanakan	2 Dokumen			- Semua Kecamatan, Semua Kelurahan	9.120.000,00	
7	01	03			<b>PROGRAM PEMBERDAYAAN MASYARAKAT DESA DAN KELURAHAN</b>	Cakupan pemberdayaan kepada masyarakat (Persentase)	100 persen						<b>118.668.750,00</b>	
7	01	03	2.01		<b>Koordinasi Kegiatan Pemberdayaan Desa</b>			capaian kinerja pemberdayaan masyarakat kalurahan	100 persen	capaian kinerja pemberdayaan masyarakat kalurahan	100 persen		<b>70.280.000,00</b>	
7	01	03	2.01	0001	Peningkatan Partisipasi Masyarakat dalam Forum Musyawarah Perencanaan Pembangunan di Desa			Jumlah Lembaga Kemasyarakatan yang Berpartisipasi dalam Forum Musyawarah Perencanaan Pembangunan di Desa	12 Lembaga Kemasyarakatan			- Semua Kecamatan, Semua Kelurahan	17.930.000,00	
7	01	03	2.01	0003	Peningkatan Efektifitas Kegiatan Pemberdayaan Masyarakat di Wilayah Kecamatan			Jumlah Laporan Peningkatan Efektivitas Kegiatan Pemberdayaan Masyarakat di Wilayah Kecamatan	16 Laporan			- Semua Kecamatan, Semua Kelurahan	52.350.000,00	
7	01	03	2.03		<b>Pemberdayaan Lembaga Kemasyarakatan Tingkat Kecamatan</b>			cakupan pemberdayaan kepada masyarakat	100 persen	cakupan pemberdayaan kepada masyarakat	100 persen		<b>48.388.750,00</b>	
7	01	03	2.03	0004	Fasilitasi Pengembangan Usaha Ekonomi Masyarakat			Jumlah Laporan Fasilitasi Pengembangan Usaha Ekonomi Masyarakat	4 Laporan			- Semua Kecamatan, Semua Kelurahan	48.388.750,00	
7	01	04			<b>PROGRAM KOORDINASI KETENTRAMAN DAN KETERTIBAN UMUM</b>	Cakupan koordinasi ketentraman dan ketertiban kapanewon	100 persen						<b>168.220.000,00</b>	
7	01	04	2.01		<b>Koordinasi Upaya Penyelenggaraan Ketenteraman dan Ketertiban Umum</b>			cakupan koordinasi ketentraman dan ketertiban kapanewon	100 persen	ccakupan koordinasi ketentraman dan ketertiban kapanewon	100 persen		<b>168.220.000,00</b>	

Kode					Program / Kegiatan	Sasaran Program		Sasaran Kegiatan				Lokasi Kegiatan	Plafon Anggaran Sementara (Rp.)	Keterangan	
						Indikator Kinerja	Target	Output Kegiatan	Target	Outcome Kegiatan	Target				
7	01	04	2.01	0001	Sinergitas dengan Kepolisian Negara Republik Indonesia, Tentara Nasional Indonesia dan Instansi Vertikal di Wilayah Kecamatan			Jumlah Laporan Hasil Sinergitas dengan Kepolisian Negara Republik Indonesia, Tentara Nasional Indonesia dan Instansi Vertikal di Wilayah Kecamatan	5 Laporan				- Semua Kecamatan, Semua Kelurahan	168.220.000,00	
7	01	05			<b>PROGRAM PENYELENGGARAAN URUSAN PEMERINTAHAN UMUM</b>	Cakupan stabilitas penyelenggaraan pemerintahan umum	100 Laporan							<b>17.135.000,00</b>	
7	01	05	2.01		<b>Penyelenggaraan Urusan Pemerintahan Umum Sesuai Penugasan Kepala Daerah</b>			capaian kinerja penyelenggaraan pemerintah umum	100 persen	capaian kinerja penyelenggaraan pemerintah umum	100 persen			<b>17.135.000,00</b>	
7	01	05	2.01	0001	Pembinaan Wawasan Kebangsaan dan Ketahanan Nasional dalam rangka Memantapkan Pengamalan Pancasila, Pelaksanaan Undang-Undang Dasar Negara Republik Indonesia Tahun 1945, Pelestarian Bhinneka Tunggal Ika serta Pemertahanan dan Pemeliharaan Keutuhan Negara Kesatuan Republik Indonesia			Jumlah Orang yang Mengikuti Pembinaan Wawasan Kebangsaan dan Ketahanan Nasional dalam rangka Memantapkan Pengamalan Pancasila, Pelaksanaan Undang-Undang Dasar Negara Republik Indonesia Tahun 1945, Pelestarian Bhinneka Tunggal Ika serta Pemertahanan dan Pemeliharaan Keutuhan Negara Kesatuan Republik Indonesia	135.00 Orang				- Semua Kecamatan, Semua Kelurahan	17.135.000,00	
<b>7.01.2.22.0.00.15.0000 Kapanewon Srandakan</b>															
<b>7.01.2.22.0.00.15.0000 Kapanewon Srandakan</b>															
2	22	08			<b>PROGRAM PENYELENGGARAAN KEISTIMEWAAN YOGYAKARTA URUSAN KEBUDAYAAN</b>	Cakupan pembinaan kelembagaan adat dan tradisi	100 %							<b>100.000.000,00</b>	
2	22	08	5.07		<b>Adat, Seni, Tradisi dan Lembaga Budaya</b>			Presentase Adat dan Tradisi yang dilaksanakan	100 %	Presentase Adat dan Tradisi yang dilaksanakan	100 %			<b>100.000.000,00</b>	
2	22	08	5.07	0006	Gelar Budaya Jogja			Jumlah Laporan Gelar Budaya Yogyakarta	1.00 Laporan				- Semua Kecamatan, Semua Kelurahan	100.000.000,00	
4	01	04			<b>PROGRAM PENYELENGGARAAN KEISTIMEWAAN YOGYAKARTA URUSAN KELEMBAGAAN DAN KETATALAKSANAAN</b>	Persentase Perencanaan dan Pengendalian Urusan Keistimewaan yang Berkualitas Tingkat Penerapan Budaya Pemerintahan Satriya Pada ASN Di Kabupaten Bantul	100 % 83 %							<b>35.000.000,00</b>	

Kode					Program / Kegiatan	Sasaran Program		Sasaran Kegiatan				Lokasi Kegiatan	Plafon Anggaran Sementara (Rp.)	Keterangan
						Indikator Kinerja	Target	Output Kegiatan	Target	Outcome Kegiatan	Target			
4	01	04	5.06		<b>Perencanaan dan Pengendalian Pelaksanaan Kegiatan Keistimewaan</b>			Capaian kinerja perencanaan dan pengendalian kegiatan keistimewaan	100 %	Capaian kinerja perencanaan dan pengendalian kegiatan keistimewaan	100 %		<b>35.000.000,00</b>	
4	01	04	5.06	0001	Penyusunan Rencana Program dan Kegiatan Keistimewaan			Jumlah Program dan Kegiatan Keistimewaan yang Disusun	2.00 Dokumen			- Semua Kecamatan, Semua Kelurahan	35.000.000,00	
7	01	01			<b>PROGRAM PENUNJANG URUSAN PEMERINTAHAN DAERAH KABUPATEN/KOTA</b>	Capaian Nilai Akuntabilitas Kinerja Instansi Pemerintah (AKIP)	87 Angka						<b>3.134.350.374,00</b>	
7	01	01	2.01		<b>Perencanaan, Penganggaran, dan Evaluasi Kinerja Perangkat Daerah</b>			Capaian kinerja perencanaan dan evaluasi perangkat daerah	100 %	Capaian kinerja perencanaan dan evaluasi perangkat daerah	100 %		<b>7.500.000,00</b>	
7	01	01	2.01	0001	Penyusunan Dokumen Perencanaan Perangkat Daerah			Jumlah Dokumen Perencanaan Perangkat Daerah	7.00 Dokumen			- Semua Kecamatan, Semua Kelurahan	3.900.000,00	
7	01	01	2.01	0007	Evaluasi Kinerja Perangkat Daerah			Jumlah Laporan Evaluasi Kinerja Perangkat Daerah	5.00 Laporan			- Semua Kecamatan, Semua Kelurahan	3.600.000,00	
7	01	01	2.02		<b>Administrasi Keuangan Perangkat Daerah</b>			Capaian kinerja pengadministrasian keuangan perangkat daerah	100 %	Capaian kinerja pengadministrasian keuangan perangkat daerah	100 %		<b>2.649.873.317,00</b>	
7	01	01	2.02	0001	Penyediaan Gaji dan Tunjangan ASN			Jumlah Orang yang Menerima Gaji dan Tunjangan ASN	18.00 Orang/bulan			- Semua Kecamatan, Semua Kelurahan	2.602.213.317,00	
7	01	01	2.02	0002	Penyediaan Administrasi Pelaksanaan Tugas ASN			Jumlah Dokumen Hasil Penyediaan Administrasi Pelaksanaan Tugas ASN	11.00 Dokumen			- Semua Kecamatan, Semua Kelurahan	41.060.000,00	
7	01	01	2.02	0007	Koordinasi dan Penyusunan Laporan Keuangan Bulanan/ Triwulanan/ Semesteran SKPD			Jumlah Laporan Keuangan Bulanan/ Triwulanan/ Semesteran SKPD dan Laporan Koordinasi Penyusunan Laporan Keuangan Bulanan/Triwulanan/Semesteran SKPD	22.00 Laporan			- Semua Kecamatan, Semua Kelurahan	6.600.000,00	
7	01	01	2.05		<b>Administrasi Kepegawaian Perangkat Daerah</b>			Capaian Kinerja Administrasi Kepegawaian Perangkat Daerah	100 %	Capaian Kinerja Administrasi Kepegawaian Perangkat Daerah	100 %		<b>400.000,00</b>	

Kode					Program / Kegiatan	Sasaran Program		Sasaran Kegiatan				Lokasi Kegiatan	Plafon Anggaran Sementara (Rp.)	Keterangan
						Indikator Kinerja	Target	Output Kegiatan	Target	Outcome Kegiatan	Target			
7	01	01	2.05	0005	Monitoring, Evaluasi, dan Penilaian Kinerja Pegawai			Jumlah Dokumen Monitoring, Evaluasi, dan Penilaian Kinerja Pegawai	4.00 Dokumen			- Semua Kecamatan, Semua Kelurahan	400.000,00	
<b>7</b>	<b>01</b>	<b>01</b>	<b>2.06</b>		<b>Administrasi Umum Perangkat Daerah</b>			Capaian kinerja pengelolaan administrasi umum	100 %	Capaian kinerja pengelolaan administrasi umum	100 %		<b>124.340.000,00</b>	
7	01	01	2.06	0001	Penyediaan Komponen Instalasi Listrik/Penerangan Bangunan Kantor			Jumlah Paket Komponen Instalasi Listrik/Penerangan Bangunan Kantor yang Disediakan	4.00 Paket			- Semua Kecamatan, Semua Kelurahan	4.800.000,00	
7	01	01	2.06	0002	Penyediaan Peralatan dan Perlengkapan Kantor			Jumlah Paket Peralatan dan Perlengkapan Kantor yang Disediakan	4.00 Paket			- Semua Kecamatan, Semua Kelurahan	16.200.000,00	
7	01	01	2.06	0003	Penyediaan Peralatan Rumah Tangga			Jumlah Paket Peralatan Rumah Tangga yang Disediakan	4.00 Paket			- Semua Kecamatan, Semua Kelurahan	9.000.000,00	
7	01	01	2.06	0005	Penyediaan Barang Cetak dan Penggandaan			Jumlah Paket Barang Cetak dan Penggandaan yang Disediakan	4.00 Paket			- Semua Kecamatan, Semua Kelurahan	4.740.000,00	
7	01	01	2.06	0006	Penyediaan Bahan Bacaan dan Peraturan Perundang-undangan			Jumlah Dokumen Bahan Bacaan dan Peraturan Perundang-Undangan yang Disediakan	1.00 Dokumen			- Semua Kecamatan, Semua Kelurahan	2.400.000,00	
7	01	01	2.06	0008	Fasilitasi Kunjungan Tamu			Jumlah Laporan Fasilitasi Kunjungan Tamu	12.00 Laporan			- Semua Kecamatan, Semua Kelurahan	4.200.000,00	
7	01	01	2.06	0009	Penyelenggaraan Rapat Koordinasi dan Konsultasi SKPD			Jumlah Laporan Penyelenggaraan Rapat Koordinasi dan Konsultasi SKPD	24.00 Laporan			- Semua Kecamatan, Semua Kelurahan	75.000.000,00	
7	01	01	2.06	0010	Penatausahaan Arsip Dinamis pada SKPD			Jumlah Dokumen Penatausahaan Arsip Dinamis pada SKPD	1.00 Dokumen			- Semua Kecamatan, Semua Kelurahan	7.000.000,00	
7	01	01	2.06	0011	Dukungan Pelaksanaan Sistem Pemerintahan Berbasis Elektronik pada SKPD			Jumlah Dokumen Dukungan Pelaksanaan Sistem Pemerintahan Berbasis Elektronik pada SKPD	1.00 Dokumen			- Semua Kecamatan, Semua Kelurahan	1.000.000,00	
<b>7</b>	<b>01</b>	<b>01</b>	<b>2.07</b>		<b>Pengadaan Barang Milik Daerah Penunjang Urusan Pemerintah Daerah</b>			Capaian kinerja pengadaan barang milik daerah	100 %	Capaian kinerja pengadaan barang milik daerah	100 %		<b>30.000.000,00</b>	

Kode					Program / Kegiatan	Sasaran Program		Sasaran Kegiatan				Lokasi Kegiatan	Plafon Anggaran Sementara (Rp.)	Keterangan
						Indikator Kinerja	Target	Output Kegiatan	Target	Outcome Kegiatan	Target			
7	01	01	2.07	0005	Pengadaan Mebel			Jumlah Paket Mebel yang Disediakan	1.00 Unit			- Semua Kecamatan, Semua Kelurahan	5.000.000,00	
7	01	01	2.07	0006	Pengadaan Peralatan dan Mesin Lainnya			Jumlah Unit Peralatan dan Mesin Lainnya yang Disediakan	4.00 Unit			- Semua Kecamatan, Semua Kelurahan	25.000.000,00	
<b>7</b>	<b>01</b>	<b>01</b>	<b>2.08</b>		<b>Penyediaan Jasa Penunjang Urusan Pemerintahan Daerah</b>			Capaian Kinerja Pelayanan Umum Kantor	100 %	Capaian Kinerja Pelayanan Umum Kantor	100 %		<b>177.237.057,00</b>	
7	01	01	2.08	0002	Penyediaan Jasa Komunikasi, Sumber Daya Air dan Listrik			Jumlah Laporan Penyediaan Jasa Komunikasi, Sumber Daya Air dan Listrik yang Disediakan	12.00 Laporan			- Semua Kecamatan, Semua Kelurahan	40.000.000,00	
7	01	01	2.08	0003	Penyediaan Jasa Peralatan dan Perlengkapan Kantor			Jumlah Laporan Penyediaan Jasa Peralatan dan Perlengkapan Kantor yang Disediakan	12.00 Laporan			- Semua Kecamatan, Semua Kelurahan	13.000.000,00	
7	01	01	2.08	0004	Penyediaan Jasa Pelayanan Umum Kantor			Jumlah Laporan Penyediaan Jasa Pelayanan Umum Kantor yang Disediakan	4.00 Laporan			- Semua Kecamatan, Semua Kelurahan	124.237.057,00	
<b>7</b>	<b>01</b>	<b>01</b>	<b>2.09</b>		<b>Pemeliharaan Barang Milik Daerah Penunjang Urusan Pemerintahan Daerah</b>			Capaian kinerja pemeliharaan barang milik daerah	100 %	Capaian kinerja pemeliharaan barang milik daerah	100 %		<b>145.000.000,00</b>	
7	01	01	2.09	0001	Penyediaan Jasa Pemeliharaan, Biaya Pemeliharaan, dan Pajak Kendaraan Perorangan Dinas atau Kendaraan Dinas Jabatan			Jumlah Kendaraan Perorangan Dinas atau Kendaraan Dinas Jabatan yang Dipelihara dan dibayarkan Pajaknya	8 Unit			- Semua Kecamatan, Semua Kelurahan	135.000.000,00	
7	01	01	2.09	0009	Pemeliharaan/Rehabilitasi Gedung Kantor dan Bangunan Lainnya			Jumlah Gedung Kantor dan Bangunan Lainnya yang Dipelihara/Direhabilitasi	2.00 Unit			- Semua Kecamatan, Semua Kelurahan	10.000.000,00	
<b>7</b>	<b>01</b>	<b>02</b>			<b>PROGRAM PENYELENGGARAAN PEMERINTAHAN DAN PELAYANAN PUBLIK</b>	Cakupan Penyelenggaraan Pemerintahan dan Pelayanan Publik	92 %						<b>49.000.000,00</b>	
<b>7</b>	<b>01</b>	<b>02</b>	<b>2.01</b>		<b>Koordinasi Penyelenggaraan Kegiatan Pemerintahan di Tingkat Kecamatan</b>			Capaian Kinerja Penyelenggaraan Pemerintahan Kapanewon	100 %	Capaian Kinerja Penyelenggaraan Pemerintahan Kapanewon	100 %		<b>40.000.000,00</b>	

Kode					Program / Kegiatan	Sasaran Program		Sasaran Kegiatan				Lokasi Kegiatan	Plafon Anggaran Sementara (Rp.)	Keterangan
						Indikator Kinerja	Target	Output Kegiatan	Target	Outcome Kegiatan	Target			
7	01	02	2.01	0001	Koordinasi/Sinergi Perencanaan dan Pelaksanaan Kegiatan Pemerintahan dengan Perangkat Daerah dan Instansi Vertikal Terkait			Jumlah Laporan Koordinasi/Sinergi Perencanaan dan Pelaksanaan Kegiatan Pemerintahan dengan Perangkat Daerah dan Instansi Vertikal Terkait	4.00 Laporan			- Semua Kecamatan, Semua Kelurahan	20.000.000,00	
7	01	02	2.01	0002	Peningkatan Efektifitas Kegiatan Pemerintahan di Tingkat Kecamatan			Jumlah Dokumen Peningkatan Efektifitas Kegiatan Pemerintahan di Tingkat Kecamatan	7.00 Dokumen			- Semua Kecamatan, Semua Kelurahan	20.000.000,00	
7	01	02	2.04		<b>Pelaksanaan Urusan Pemerintahan yang Dilimpahkan kepada Camat</b>			Capaian Kinerja Pelayanan Kapanewon	92 %	Capaian Kinerja Pelayanan Kapanewon	92 %		<b>9.000.000,00</b>	
7	01	02	2.04	0002	Pelaksanaan Urusan Pemerintahan yang terkait dengan Nonperizinan			Jumlah Laporan Pelaksanaan Nonperizinan pada Urusan Pemerintahan	2.00 Laporan			- Semua Kecamatan, Semua Kelurahan	9.000.000,00	
7	01	03			<b>PROGRAM PEMBERDAYAAN MASYARAKAT DESA DAN KELURAHAN</b>	Cakupan Pemberdayaan Kepada Masyarakat	96 %						<b>139.250.000,00</b>	
7	01	03	2.01		<b>Koordinasi Kegiatan Pemberdayaan Desa</b>			Capaian Kinerja Pemberdayaan Masyarakat Kalurahan	95 %	Capaian Kinerja Pemberdayaan Masyarakat Kalurahan	95 %		<b>85.500.000,00</b>	
7	01	03	2.01	0001	Peningkatan Partisipasi Masyarakat dalam Forum Musyawarah Perencanaan Pembangunan di Desa			Jumlah Lembaga Kemasyarakatan yang Berpartisipasi dalam Forum Musyawarah Perencanaan Pembangunan di Desa	20.00 Lembaga Kemasyarakatan			- Semua Kecamatan, Semua Kelurahan	12.500.000,00	
7	01	03	2.01	0003	Peningkatan Efektifitas Kegiatan Pemberdayaan Masyarakat di Wilayah Kecamatan			Jumlah Laporan Peningkatan Efektivitas Kegiatan Pemberdayaan Masyarakat di Wilayah Kecamatan	16.00 Laporan			- Semua Kecamatan, Semua Kelurahan	73.000.000,00	
7	01	03	2.03		<b>Pemberdayaan Lembaga Kemasyarakatan Tingkat Kecamatan</b>			Capaian Kinerja Pemberdayaan Lembaga Kemasyarakatan	95 %	Capaian Kinerja Pemberdayaan Lembaga Kemasyarakatan	95 %		<b>53.750.000,00</b>	
7	01	03	2.03	0004	Fasilitasi Pengembangan Usaha Ekonomi Masyarakat			Jumlah Laporan Fasilitasi Pengembangan Usaha Ekonomi Masyarakat	11.00 Laporan			- Semua Kecamatan, Semua Kelurahan	53.750.000,00	
7	01	04			<b>PROGRAM KOORDINASI KETENTRAMAN DAN KETERTIBAN UMUM</b>	Cakupan Koordinasi Ketentraman dan Ketertiban Kapanewon	96 %						<b>130.000.000,00</b>	



Kode					Program / Kegiatan	Sasaran Program		Sasaran Kegiatan				Lokasi Kegiatan	Plafon Anggaran Sementara (Rp.)	Keterangan
						Indikator Kinerja	Target	Output Kegiatan	Target	Outcome Kegiatan	Target			
7	01	04	2.01		<b>Koordinasi Upaya Penyelenggaraan Ketenteraman dan Ketertiban Umum</b>			Capaian Kinerja Penyelenggaraan Ketenteraman dan Ketertiban Umum	95 %	Capaian Kinerja Penyelenggaraan Ketenteraman dan Ketertiban Umum	95 %		<b>130.000.000,00</b>	
7	01	04	2.01	0001	Sinergitas dengan Kepolisian Negara Republik Indonesia, Tentara Nasional Indonesia dan Instansi Vertikal di Wilayah Kecamatan			Jumlah Laporan Hasil Sinergitas dengan Kepolisian Negara Republik Indonesia, Tentara Nasional Indonesia dan Instansi Vertikal di Wilayah Kecamatan	5.00 Laporan			- Semua Kecamatan, Semua Kelurahan	130.000.000,00	
7	01	05			<b>PROGRAM PENYELENGGARAAN URUSAN PEMERINTAHAN UMUM</b>	Cakupan Stabilitas Penyelenggaraan Pemerintahan Umum	100 %						<b>10.500.000,00</b>	
7	01	05	2.01		<b>Penyelenggaraan Urusan Pemerintahan Umum Sesuai Penugasan Kepala Daerah</b>			Capaian Kinerja Penyelenggaraan pemerintahan Umum	100 %	Capaian Kinerja Penyelenggaraan pemerintahan Umum	100 %		<b>10.500.000,00</b>	
7	01	05	2.01	0001	Pembinaan Wawasan Kebangsaan dan Ketahanan Nasional dalam rangka Memantapkan Pengamalan Pancasila, Pelaksanaan Undang-Undang Dasar Negara Republik Indonesia Tahun 1945, Pelestarian Bhinneka Tunggal Ika serta Pemertahanan dan Pemeliharaan Keutuhan Negara Kesatuan Republik Indonesia			Jumlah Orang yang Mengikuti Pembinaan Wawasan Kebangsaan dan Ketahanan Nasional dalam rangka Memantapkan Pengamalan Pancasila, Pelaksanaan Undang-Undang Dasar Negara Republik Indonesia Tahun 1945, Pelestarian Bhinneka Tunggal Ika serta Pemertahanan dan Pemeliharaan Keutuhan Negara Kesatuan Republik Indonesia	74.00 Orang			- Semua Kecamatan, Semua Kelurahan	10.500.000,00	
<b>7.01.2.22.0.00.16.0000 Kapanewon Banguntapan</b>														
<b>7.01.2.22.0.00.16.0000 Kapanewon Banguntapan</b>														
2	22	08			<b>PROGRAM PENYELENGGARAAN KEISTIMEWAAN YOGYAKARTA URUSAN KEBUDAYAAN</b>	Cakupan pembinaan kelembagaan adat dan tradisi	100 %						<b>100.000.000,00</b>	
2	22	08	5.07		<b>Adat, Seni, Tradisi dan Lembaga Budaya</b>			Persentase kegiatan adat dan tradisi yang dilaksanakan	100 %	Persentase kegiatan adat dan tradisi yang dilaksanakan	100 %		<b>100.000.000,00</b>	
2	22	08	5.07	0006	Gelar Budaya Jogja			Jumlah Laporan Gelar Budaya Yogyakarta	1.00 Laporan			- Semua Kecamatan, Semua Kelurahan	100.000.000,00	

Kode					Program / Kegiatan	Sasaran Program		Sasaran Kegiatan				Lokasi Kegiatan	Plafon Anggaran Sementara (Rp.)	Keterangan
						Indikator Kinerja	Target	Output Kegiatan	Target	Outcome Kegiatan	Target			
4	01	04			<b>PROGRAM PENYELENGGARAAN KEISTIMEWAAN YOGYAKARTA URUSAN KELEMBAGAAN DAN KETATALAKSANAAN</b>	Persentase perencanaan dan pengendalian urusan keistimewaan yang berkualitas	100 %						<b>35.000.000,00</b>	
4	01	04	5.06		<b>Perencanaan dan Pengendalian Pelaksanaan Kegiatan Keistimewaan</b>			Capaian kinerja perencanaan dan pengendalian kegiatan keistimewaan	100 %	Capaian kinerja perencanaan dan pengendalian kegiatan keistimewaan	100 %		<b>35.000.000,00</b>	
4	01	04	5.06	0001	Penyusunan Rencana Program dan Kegiatan Keistimewaan			Jumlah Program dan Kegiatan Keistimewaan yang Disusun	2.00 Dokumen			- Semua Kecamatan, Semua Kelurahan	35.000.000,00	
7	01	01			<b>PROGRAM PENUNJANG URUSAN PEMERINTAHAN DAERAH KABUPATEN/KOTA</b>	Capaian Nilai Akuntabilitas Kinerja Instansi Pemerintah (AKIP)	87 angka						<b>3.716.711.895,00</b>	
7	01	01	2.01		<b>Perencanaan, Penganggaran, dan Evaluasi Kinerja Perangkat Daerah</b>			Capaian kinerja perencanaan dan evaluasi perangkat daerah	100 %	Capaian kinerja perencanaan dan evaluasi perangkat daerah	100 %		<b>6.950.000,00</b>	
7	01	01	2.01	0001	Penyusunan Dokumen Perencanaan Perangkat Daerah			Jumlah Dokumen Perencanaan Perangkat Daerah	7.00 Dokumen			- Semua Kecamatan, Semua Kelurahan	2.700.000,00	
7	01	01	2.01	0007	Evaluasi Kinerja Perangkat Daerah			Jumlah Laporan Evaluasi Kinerja Perangkat Daerah	5.00 Laporan			- Semua Kecamatan, Semua Kelurahan	4.250.000,00	
7	01	01	2.02		<b>Administrasi Keuangan Perangkat Daerah</b>			Capaian kinerja pengadministrasian keuangan perangkat daerah	100 %	Capaian kinerja pengadministrasian keuangan perangkat daerah	100 %		<b>3.143.666.709,00</b>	
7	01	01	2.02	0001	Penyediaan Gaji dan Tunjangan ASN			Jumlah Orang yang Menerima Gaji dan Tunjangan ASN	20 Orang/bulan			- Semua Kecamatan, Semua Kelurahan	3.096.506.709,00	
7	01	01	2.02	0002	Penyediaan Administrasi Pelaksanaan Tugas ASN			Jumlah Dokumen Hasil Penyediaan Administrasi Pelaksanaan Tugas ASN	12.00 Dokumen			- Semua Kecamatan, Semua Kelurahan	44.760.000,00	
7	01	01	2.02	0007	Koordinasi dan Penyusunan Laporan Keuangan Bulanan/ Triwulanan/ Semesteran SKPD			Jumlah Laporan Keuangan Bulanan/ Triwulanan/ Semesteran SKPD dan Laporan Koordinasi Penyusunan Laporan Keuangan Bulanan/Triwulanan/Semesteran SKPD	22.00 Laporan			- Semua Kecamatan, Semua Kelurahan	2.400.000,00	

Kode					Program / Kegiatan	Sasaran Program		Sasaran Kegiatan				Lokasi Kegiatan	Plafon Anggaran Sementara (Rp.)	Keterangan
						Indikator Kinerja	Target	Output Kegiatan	Target	Outcome Kegiatan	Target			
7	01	01	2.05		<b>Administrasi Kepegawaian Perangkat Daerah</b>			Capaian kinerja perencanaan dan evaluasi perangkat daerah	100 %	Capaian kinerja perencanaan dan evaluasi perangkat daerah	100 %		<b>1.200.000,00</b>	
7	01	01	2.05	0005	Monitoring, Evaluasi, dan Penilaian Kinerja Pegawai			Jumlah Dokumen Monitoring, Evaluasi, dan Penilaian Kinerja Pegawai	4.00 Dokumen			- Semua Kecamatan, Semua Kelurahan	1.200.000,00	
7	01	01	2.06		<b>Administrasi Umum Perangkat Daerah</b>			Capaian kinerja pengelolaan administrasi umum	100 %	Capaian kinerja pengelolaan administrasi umum	100 %		<b>149.730.290,00</b>	
7	01	01	2.06	0001	Penyediaan Komponen Instalasi Listrik/Penerangan Bangunan Kantor			Jumlah Paket Komponen Instalasi Listrik/Penerangan Bangunan Kantor yang Disediakan	4.00 Paket			- Semua Kecamatan, Semua Kelurahan	3.079.445,00	
7	01	01	2.06	0002	Penyediaan Peralatan dan Perlengkapan Kantor			Jumlah Paket Peralatan dan Perlengkapan Kantor yang Disediakan	4.00 Paket			- Semua Kecamatan, Semua Kelurahan	15.886.845,00	
7	01	01	2.06	0003	Penyediaan Peralatan Rumah Tangga			Jumlah Paket Peralatan Rumah Tangga yang Disediakan	4.00 Paket			- Semua Kecamatan, Semua Kelurahan	7.221.500,00	
7	01	01	2.06	0005	Penyediaan Barang Cetak dan Penggandaan			Jumlah Paket Barang Cetak dan Penggandaan yang Disediakan	4.00 Paket			- Semua Kecamatan, Semua Kelurahan	10.086.500,00	
7	01	01	2.06	0006	Penyediaan Bahan Bacaan dan Peraturan Perundang-undangan			Jumlah Dokumen Bahan Bacaan dan Peraturan Perundang-Undangan yang Disediakan	2 Dokumen			- Semua Kecamatan, Semua Kelurahan	2.400.000,00	
7	01	01	2.06	0009	Penyelenggaraan Rapat Koordinasi dan Konsultasi SKPD			Jumlah Laporan Penyelenggaraan Rapat Koordinasi dan Konsultasi SKPD	65 Laporan			- Semua Kecamatan, Semua Kelurahan	105.836.000,00	
7	01	01	2.06	0010	Penatausahaan Arsip Dinamis pada SKPD			Jumlah Dokumen Penatausahaan Arsip Dinamis pada SKPD	1.00 Dokumen			- Semua Kecamatan, Semua Kelurahan	4.020.000,00	
7	01	01	2.06	0011	Dukungan Pelaksanaan Sistem Pemerintahan Berbasis Elektronik pada SKPD			Jumlah Dokumen Dukungan Pelaksanaan Sistem Pemerintahan Berbasis Elektronik pada SKPD	1 Dokumen			- Semua Kecamatan, Semua Kelurahan	1.200.000,00	
7	01	01	2.07		<b>Pengadaan Barang Milik Daerah Penunjang Urusan Pemerintah Daerah</b>			Capaian kinerja pengadaan barang milik daerah	100 %	Capaian kinerja pengadaan barang milik daerah	100 %		<b>17.272.000,00</b>	

Kode					Program / Kegiatan	Sasaran Program		Sasaran Kegiatan				Lokasi Kegiatan	Plafon Anggaran Sementara (Rp.)	Keterangan
						Indikator Kinerja	Target	Output Kegiatan	Target	Outcome Kegiatan	Target			
7	01	01	2.07	0005	Pengadaan Mebel			Jumlah Paket Mebel yang Disediakan	1.00 Unit			- Semua Kecamatan, Semua Kelurahan	3.272.000,00	
7	01	01	2.07	0006	Pengadaan Peralatan dan Mesin Lainnya			Jumlah Unit Peralatan dan Mesin Lainnya yang Disediakan	2.00 Unit			- Semua Kecamatan, Semua Kelurahan	14.000.000,00	
<b>7</b>	<b>01</b>	<b>01</b>	<b>2.08</b>		<b>Penyediaan Jasa Penunjang Urusan Pemerintahan Daerah</b>			Capaian kinerja penyediaan jasa penunjang urusan pemerintah daerah	100 %	Capaian kinerja penyediaan jasa penunjang urusan pemerintah daerah	100 %		<b>205.392.896,00</b>	
7	01	01	2.08	0002	Penyediaan Jasa Komunikasi, Sumber Daya Air dan Listrik			Jumlah Laporan Penyediaan Jasa Komunikasi, Sumber Daya Air dan Listrik yang Disediakan	12 Laporan			- Semua Kecamatan, Semua Kelurahan	33.000.000,00	
7	01	01	2.08	0003	Penyediaan Jasa Peralatan dan Perlengkapan Kantor			Jumlah Laporan Penyediaan Jasa Peralatan dan Perlengkapan Kantor yang Disediakan	4.00 Laporan			- Semua Kecamatan, Semua Kelurahan	19.835.000,00	
7	01	01	2.08	0004	Penyediaan Jasa Pelayanan Umum Kantor			Jumlah Laporan Penyediaan Jasa Pelayanan Umum Kantor yang Disediakan	6.00 Laporan			- Semua Kecamatan, Semua Kelurahan	152.557.896,00	
<b>7</b>	<b>01</b>	<b>01</b>	<b>2.09</b>		<b>Pemeliharaan Barang Milik Daerah Penunjang Urusan Pemerintahan Daerah</b>			Capaian kinerja pemeliharaan barang milik daerah	100 %	Capaian kinerja pemeliharaan barang milik daerah	100 %		<b>192.500.000,00</b>	
7	01	01	2.09	0001	Penyediaan Jasa Pemeliharaan, Biaya Pemeliharaan, dan Pajak Kendaraan Perorangan Dinas atau Kendaraan Dinas Jabatan			Jumlah Kendaraan Perorangan Dinas atau Kendaraan Dinas Jabatan yang Dipelihara dan Dibayarkan Pajaknya	9.00 Unit			- Semua Kecamatan, Semua Kelurahan	168.750.000,00	
7	01	01	2.09	0009	Pemeliharaan/Rehabilitasi Gedung Kantor dan Bangunan Lainnya			Jumlah Gedung Kantor dan Bangunan Lainnya yang Dipelihara/Direhabilitasi	1.00 Unit			- Semua Kecamatan, Semua Kelurahan	23.750.000,00	
<b>7</b>	<b>01</b>	<b>02</b>			<b>PROGRAM PENYELENGGARAAN PEMERINTAHAN DAN PELAYANAN PUBLIK</b>	Cakupan Penyelenggaraan Pemerintahan dan Pelayanan Publik	93 Angka						<b>34.275.000,00</b>	
<b>7</b>	<b>01</b>	<b>02</b>	<b>2.01</b>		<b>Koordinasi Penyelenggaraan Kegiatan Pemerintahan di Tingkat Kecamatan</b>			Capaian kinerja penyelenggaraan pemerintahan kapanewon	100 %	Capaian kinerja penyelenggaraan pemerintahan kapanewon	100 %		<b>23.375.000,00</b>	

Kode					Program / Kegiatan	Sasaran Program		Sasaran Kegiatan				Lokasi Kegiatan	Plafon Anggaran Sementara (Rp.)	Keterangan
						Indikator Kinerja	Target	Output Kegiatan	Target	Outcome Kegiatan	Target			
7	01	02	2.01	0001	Koordinasi/Sinergi Perencanaan dan Pelaksanaan Kegiatan Pemerintahan dengan Perangkat Daerah dan Instansi Vertikal Terkait			Jumlah Laporan Koordinasi/Sinergi Perencanaan dan Pelaksanaan Kegiatan Pemerintahan dengan Perangkat Daerah dan Instansi Vertikal Terkait	4.00 Laporan			- Semua Kecamatan, Semua Kelurahan	4.675.000,00	
7	01	02	2.01	0002	Peningkatan Efektifitas Kegiatan Pemerintahan di Tingkat Kecamatan			Jumlah Dokumen Peningkatan Efektifitas Kegiatan Pemerintahan di Tingkat Kecamatan	4 Dokumen			- Semua Kecamatan, Semua Kelurahan	18.700.000,00	
7	01	02	2.04		<b>Pelaksanaan Urusan Pemerintahan yang Dilimpahkan kepada Camat</b>			Capaian kinerja pelayanan kapanewon	100 %	Capaian kinerja pelayanan kapanewon	100 %		<b>10.900.000,00</b>	
7	01	02	2.04	0002	Pelaksanaan Urusan Pemerintahan yang terkait dengan Nonperizinan			Jumlah Laporan Pelaksanaan Nonperizinan pada Urusan Pemerintahan	2.00 Laporan			- Semua Kecamatan, Semua Kelurahan	10.900.000,00	
7	01	03			<b>PROGRAM PEMBERDAYAAN MASYARAKAT DESA DAN KELURAHAN</b>	Cakupan pemberdayaan kepada masyarakat	94 %						<b>123.050.000,00</b>	
7	01	03	2.01		<b>Koordinasi Kegiatan Pemberdayaan Desa</b>			Capaian kinerja pemberdayaan masyarakat kalurahan	100 %	Capaian kinerja pemberdayaan masyarakat kalurahan	100 %		<b>86.100.000,00</b>	
7	01	03	2.01	0001	Peningkatan Partisipasi Masyarakat dalam Forum Musyawarah Perencanaan Pembangunan di Desa			Jumlah Lembaga Kemasyarakatan yang Berpartisipasi dalam Forum Musyawarah Perencanaan Pembangunan di Desa	8 Lembaga Kemasyarakatan			- Semua Kecamatan, Semua Kelurahan	21.700.000,00	
7	01	03	2.01	0003	Peningkatan Efektifitas Kegiatan Pemberdayaan Masyarakat di Wilayah Kecamatan			Jumlah Laporan Peningkatan Efektivitas Kegiatan Pemberdayaan Masyarakat di Wilayah Kecamatan	14.00 Laporan			- Semua Kecamatan, Semua Kelurahan	64.400.000,00	
7	01	03	2.03		<b>Pemberdayaan Lembaga Kemasyarakatan Tingkat Kecamatan</b>			Capaian kinerja pemberdayaan lembaga kemasyarakatan	100 %	Capaian kinerja pemberdayaan lembaga kemasyarakatan	100 %		<b>36.950.000,00</b>	
7	01	03	2.03	0004	Fasilitasi Pengembangan Usaha Ekonomi Masyarakat			Jumlah Laporan Fasilitasi Pengembangan Usaha Ekonomi Masyarakat	5 Laporan			- Semua Kecamatan, Semua Kelurahan	36.950.000,00	
7	01	04			<b>PROGRAM KOORDINASI KETENTRAMAN DAN KETERTIBAN UMUM</b>	Cakupan koordinasi ketentraman dan ketertiban kapanewon	96 %						<b>126.275.000,00</b>	

Kode					Program / Kegiatan	Sasaran Program		Sasaran Kegiatan				Lokasi Kegiatan	Plafon Anggaran Sementara (Rp.)	Keterangan
						Indikator Kinerja	Target	Output Kegiatan	Target	Outcome Kegiatan	Target			
7	01	04	2.01		<b>Koordinasi Upaya Penyelenggaraan Ketenteraman dan Ketertiban Umum</b>			Capaian kinerja penyelenggaraan ketenteraman dan ketertiban umum	100 %	Capaian kinerja penyelenggaraan ketenteraman dan ketertiban umum	100 %		<b>126.275.000,00</b>	
7	01	04	2.01	0001	Sinergitas dengan Kepolisian Negara Republik Indonesia, Tentara Nasional Indonesia dan Instansi Vertikal di Wilayah Kecamatan			Jumlah Laporan Hasil Sinergitas dengan Kepolisian Negara Republik Indonesia, Tentara Nasional Indonesia dan Instansi Vertikal di Wilayah Kecamatan	5 Laporan			- Semua Kecamatan, Semua Kelurahan	126.275.000,00	
7	01	05			<b>PROGRAM PENYELENGGARAAN URUSAN PEMERINTAHAN UMUM</b>	Cakupan stabilitas penyelenggaraan pemerintahan umum	100 %						<b>14.587.500,00</b>	
7	01	05	2.01		<b>Penyelenggaraan Urusan Pemerintahan Umum Sesuai Penugasan Kepala Daerah</b>			Capaian kinerja penyelenggaraan pemerintahan umum	100 %	Capaian kinerja penyelenggaraan pemerintahan umum	100 %		<b>14.587.500,00</b>	
7	01	05	2.01	0001	Pembinaan Wawasan Kebangsaan dan Ketahanan Nasional dalam rangka Memantapkan Pengamalan Pancasila, Pelaksanaan Undang-Undang Dasar Negara Republik Indonesia Tahun 1945, Pelestarian Bhinneka Tunggal Ika serta Pemertahanan dan Pemeliharaan Keutuhan Negara Kesatuan Republik Indonesia			Jumlah Orang yang Mengikuti Pembinaan Wawasan Kebangsaan dan Ketahanan Nasional dalam rangka Memantapkan Pengamalan Pancasila, Pelaksanaan Undang-Undang Dasar Negara Republik Indonesia Tahun 1945, Pelestarian Bhinneka Tunggal Ika serta Pemertahanan dan Pemeliharaan Keutuhan Negara Kesatuan Republik Indonesia	75 Orang			- Semua Kecamatan, Semua Kelurahan	14.587.500,00	
<b>7.01.2.22.0.00.17.0000 Kapanewon Pundong</b>														
<b>7.01.2.22.0.00.17.0000 Kapanewon Pundong</b>														
2	22	08			<b>PROGRAM PENYELENGGARAAN KEISTIMEWAAN YOGYAKARTA URUSAN KEBUDAYAAN</b>	Persentase Perencanaan dan Pengendalian Urusan Keistimewaan yang Berkualitas	100 Persen						<b>100.000.000,00</b>	
2	22	08	5.07		<b>Adat, Seni, Tradisi dan Lembaga Budaya</b>			Persentase kegiatan adat dan tradisi yang dilaksanakan	100 Persen	Persentase kegiatan adat dan tradisi yang dilaksanakan	100 Persen		<b>100.000.000,00</b>	
2	22	08	5.07	0006	Gelar Budaya Jogja			0	0 0			- Semua Kecamatan, Semua Kelurahan	100.000.000,00	

Kode					Program / Kegiatan	Sasaran Program		Sasaran Kegiatan				Lokasi Kegiatan	Plafon Anggaran Sementara (Rp.)	Keterangan
						Indikator Kinerja	Target	Output Kegiatan	Target	Outcome Kegiatan	Target			
2	22	08	5.07	0006	Gelar Budaya Jogja			Jumlah Laporan Gelar Budaya Yogyakarta	0 Laporan			- Semua Kecamatan, Semua Kelurahan	100.000.000,00	
2	22	08	5.07	0006	Gelar Budaya Jogja			Jumlah Laporan Gelar Budaya Yogyakarta	1.00 Laporan			- Semua Kecamatan, Semua Kelurahan	100.000.000,00	
4	01	04			<b>PROGRAM PENYELENGGARAAN KEISTIMEWAAN YOGYAKARTA URUSAN KELEMBAGAAN DAN KETATALAKSANAAN</b>	Capaian kinerja perencanaan pengendalian kegiatan keistimewaan	100 Persen						<b>35.000.000,00</b>	
4	01	04	5.06		<b>Perencanaan dan Pengendalian Pelaksanaan Kegiatan Keistimewaan</b>			Persentase Perencanaan dan Pengendalian Urusan Keistimewaan yang Berkualitas	100 Persen	Persentase Perencanaan dan Pengendalian Urusan Keistimewaan yang Berkualitas	100 Persen		<b>35.000.000,00</b>	
4	01	04	5.06	0001	Penyusunan Rencana Program dan Kegiatan Keistimewaan			Jumlah Program dan Kegiatan Keistimewaan yang Disusun	2 Dokumen			- Semua Kecamatan, Semua Kelurahan	35.000.000,00	
7	01	01			<b>PROGRAM PENUNJANG URUSAN PEMERINTAHAN DAERAH KABUPATEN/KOTA</b>	Capaian Nilai Akutabilitas Kinerja Instansi Pemerintah (AKIP)	88 Angka						<b>3.222.153.848,00</b>	
7	01	01	2.01		<b>Perencanaan, Penganggaran, dan Evaluasi Kinerja Perangkat Daerah</b>			Capaian Kinerja Perencanaan dan Evaluasi Perangkat daerah	88 Angka	Capaian Kinerja Perencanaan dan Evaluasi Perangkat daerah	88 Angka		<b>8.160.000,00</b>	
7	01	01	2.01	0001	Penyusunan Dokumen Perencanaan Perangkat Daerah			Jumlah Dokumen Perencanaan Perangkat Daerah	7 Dokumen			- Semua Kecamatan, Semua Kelurahan	4.760.000,00	
7	01	01	2.01	0007	Evaluasi Kinerja Perangkat Daerah			Jumlah Laporan Evaluasi Kinerja Perangkat Daerah	5 Laporan			- Semua Kecamatan, Semua Kelurahan	3.400.000,00	
7	01	01	2.02		<b>Administrasi Keuangan Perangkat Daerah</b>			Capaian Kinerja pengadministrasian keuangan perangkat daerah	88 Angka	Capaian Kinerja pengadministrasian keuangan perangkat daerah	88 Angka		<b>2.736.235.722,00</b>	
7	01	01	2.02	0001	Penyediaan Gaji dan Tunjangan ASN			Jumlah Orang yang Menerima Gaji dan Tunjangan ASN	20.00 Orang/bulan			- Semua Kecamatan, Semua Kelurahan	2.684.875.722,00	

Kode					Program / Kegiatan	Sasaran Program		Sasaran Kegiatan				Lokasi Kegiatan	Plafon Anggaran Sementara (Rp.)	Keterangan
						Indikator Kinerja	Target	Output Kegiatan	Target	Outcome Kegiatan	Target			
7	01	01	2.02	0002	Penyediaan Administrasi Pelaksanaan Tugas ASN			Jumlah Dokumen Hasil Penyediaan Administrasi Pelaksanaan Tugas ASN	12 Dokumen			- Semua Kecamatan, Semua Kelurahan	46.260.000,00	
7	01	01	2.02	0007	Koordinasi dan Penyusunan Laporan Keuangan Bulanan/ Triwulanan/ Semesteran SKPD			Jumlah Laporan Keuangan Bulanan/ Triwulanan/ Semesteran SKPD dan Laporan Koordinasi Penyusunan Laporan Keuangan Bulanan/Triwulanan/Semesteran SKPD	22 Laporan			- Semua Kecamatan, Semua Kelurahan	5.100.000,00	
7	01	01	2.05		<b>Administrasi Kepegawaian Perangkat Daerah</b>			Capaian Kinerja Administrasi Kepegawaian Perangkat Daerah	100 Persen	Capaian Kinerja Administrasi Kepegawaian Perangkat Daerah	100 Persen		<b>1.800.000,00</b>	
7	01	01	2.05	0005	Monitoring, Evaluasi, dan Penilaian Kinerja Pegawai			Jumlah Dokumen Monitoring, Evaluasi, dan Penilaian Kinerja Pegawai	4 Dokumen			- Semua Kecamatan, Semua Kelurahan	1.800.000,00	
7	01	01	2.06		<b>Administrasi Umum Perangkat Daerah</b>			Capaian Kinerja Pengelolaan Administrasi Umum	88 Persen	Capaian Kinerja Pengelolaan Administrasi Umum	88 Persen		<b>100.996.339,00</b>	
7	01	01	2.06	0001	Penyediaan Komponen Instalasi Listrik/Penerangan Bangunan Kantor			Jumlah Paket Komponen Instalasi Listrik/Penerangan Bangunan Kantor yang Disediakan	4 Paket			- Semua Kecamatan, Semua Kelurahan	3.550.310,00	
7	01	01	2.06	0002	Penyediaan Peralatan dan Perlengkapan Kantor			Jumlah Paket Peralatan dan Perlengkapan Kantor yang Disediakan	4 Paket			- Semua Kecamatan, Semua Kelurahan	24.126.779,00	
7	01	01	2.06	0003	Penyediaan Peralatan Rumah Tangga			Jumlah Paket Peralatan Rumah Tangga yang Disediakan	4 Paket			- Semua Kecamatan, Semua Kelurahan	4.010.000,00	
7	01	01	2.06	0005	Penyediaan Barang Cetak dan Penggandaan			Jumlah Paket Barang Cetak dan Penggandaan yang Disediakan	4 Paket			- Semua Kecamatan, Semua Kelurahan	6.280.500,00	
7	01	01	2.06	0006	Penyediaan Bahan Bacaan dan Peraturan Perundang-undangan			Jumlah Dokumen Bahan Bacaan dan Peraturan Perundang-Undangan yang Disediakan	1.00 Dokumen			- Semua Kecamatan, Semua Kelurahan	1.800.000,00	
7	01	01	2.06	0009	Penyelenggaraan Rapat Koordinasi dan Konsultasi SKPD			Jumlah Laporan Penyelenggaraan Rapat Koordinasi dan Konsultasi SKPD	67 Laporan			- Semua Kecamatan, Semua Kelurahan	57.822.000,00	



Kode					Program / Kegiatan	Sasaran Program		Sasaran Kegiatan				Lokasi Kegiatan	Plafon Anggaran Sementara (Rp.)	Keterangan
						Indikator Kinerja	Target	Output Kegiatan	Target	Outcome Kegiatan	Target			
7	01	01	2.06	0010	Penatausahaan Arsip Dinamis pada SKPD			Jumlah Dokumen Penatausahaan Arsip Dinamis pada SKPD	1 Dokumen			- Semua Kecamatan, Semua Kelurahan	2.556.750,00	
7	01	01	2.06	0011	Dukungan Pelaksanaan Sistem Pemerintahan Berbasis Elektronik pada SKPD			Jumlah Dokumen Dukungan Pelaksanaan Sistem Pemerintahan Berbasis Elektronik pada SKPD	2 Dokumen			- Semua Kecamatan, Semua Kelurahan	850.000,00	
<b>7</b>	<b>01</b>	<b>01</b>	<b>2.08</b>		<b>Penyediaan Jasa Penunjang Urusan Pemerintahan Daerah</b>			Capaian kinerja penunjang urusan pemerintahan daerah	88 Persen	Capaian kinerja penunjang urusan pemerintahan daerah	88 Persen		<b>210.042.136,00</b>	
7	01	01	2.08	0002	Penyediaan Jasa Komunikasi, Sumber Daya Air dan Listrik			Jumlah Laporan Penyediaan Jasa Komunikasi, Sumber Daya Air dan Listrik yang Disediakan	12 Laporan			- Semua Kecamatan, Semua Kelurahan	37.200.000,00	
7	01	01	2.08	0003	Penyediaan Jasa Peralatan dan Perlengkapan Kantor			Jumlah Laporan Penyediaan Jasa Peralatan dan Perlengkapan Kantor yang Disediakan	4 Laporan			- Semua Kecamatan, Semua Kelurahan	23.260.000,00	
7	01	01	2.08	0004	Penyediaan Jasa Pelayanan Umum Kantor			Jumlah Laporan Penyediaan Jasa Pelayanan Umum Kantor yang Disediakan	5 Laporan			- Semua Kecamatan, Semua Kelurahan	149.582.136,00	
<b>7</b>	<b>01</b>	<b>01</b>	<b>2.09</b>		<b>Pemeliharaan Barang Milik Daerah Penunjang Urusan Pemerintahan Daerah</b>			Capaian kinerja pemeliharaan barang milik daerah	88 Persen	Capaian kinerja pemeliharaan barang milik daerah	88 Persen		<b>164.919.651,00</b>	
7	01	01	2.09	0001	Penyediaan Jasa Pemeliharaan, Biaya Pemeliharaan, dan Pajak Kendaraan Perorangan Dinas atau Kendaraan Dinas Jabatan			Jumlah Kendaraan Perorangan Dinas atau Kendaraan Dinas Jabatan yang Dipelihara dan Dibayarkan Pajaknya	7.00 Unit			- Semua Kecamatan, Semua Kelurahan	118.936.400,00	
7	01	01	2.09	0009	Pemeliharaan/Rehabilitasi Gedung Kantor dan Bangunan Lainnya			Jumlah Gedung Kantor dan Bangunan Lainnya yang Dipelihara/Direhabilitasi	1 Unit			- Semua Kecamatan, Semua Kelurahan	45.983.251,00	
<b>7</b>	<b>01</b>	<b>02</b>			<b>PROGRAM PENYELENGGARAAN PEMERINTAHAN DAN PELAYANAN PUBLIK</b>	Cakupan penyelenggaraan pemerintahan dan pelayanan publik	93 Persen						<b>42.537.500,00</b>	
<b>7</b>	<b>01</b>	<b>02</b>	<b>2.01</b>		<b>Koordinasi Penyelenggaraan Kegiatan Pemerintahan di Tingkat Kecamatan</b>			Capaian Kinerja Penyelenggaraan Pemerintahan Kapanewon	93 Persen	Capaian Kinerja Penyelenggaraan Pemerintahan Kapanewon	93 Persen		<b>29.637.500,00</b>	

Kode					Program / Kegiatan	Sasaran Program		Sasaran Kegiatan				Lokasi Kegiatan	Plafon Anggaran Sementara (Rp.)	Keterangan
						Indikator Kinerja	Target	Output Kegiatan	Target	Outcome Kegiatan	Target			
7	01	02	2.01	0001	Koordinasi/Sinergi Perencanaan dan Pelaksanaan Kegiatan Pemerintahan dengan Perangkat Daerah dan Instansi Vertikal Terkait			Jumlah Laporan Koordinasi/Sinergi Perencanaan dan Pelaksanaan Kegiatan Pemerintahan dengan Perangkat Daerah dan Instansi Vertikal Terkait	4 Laporan			- Semua Kecamatan, Semua Kelurahan	5.800.000,00	
7	01	02	2.01	0002	Peningkatan Efektifitas Kegiatan Pemerintahan di Tingkat Kecamatan			Jumlah Dokumen Peningkatan Efektifitas Kegiatan Pemerintahan di Tingkat Kecamatan	7 Dokumen			- Semua Kecamatan, Semua Kelurahan	23.837.500,00	
7	01	02	2.04		<b>Pelaksanaan Urusan Pemerintahan yang Dilimpahkan kepada Camat</b>			Capaian Kinerja Pelayanan Kapanewon	93 Persen	Capaian Kinerja Pelayanan Kapanewon	93 Persen		<b>12.900.000,00</b>	
7	01	02	2.04	0002	Pelaksanaan Urusan Pemerintahan yang terkait dengan Nonperizinan			Jumlah Laporan Pelaksanaan Nonperizinan pada Urusan Pemerintahan	2 Laporan			- Semua Kecamatan, Semua Kelurahan	12.900.000,00	
7	01	03			<b>PROGRAM PEMBERDAYAAN MASYARAKAT DESA DAN KELURAHAN</b>	Cakupan Pemberdayaan Kepada Masyarakat	83 Persen						<b>152.925.000,00</b>	
7	01	03	2.01		<b>Koordinasi Kegiatan Pemberdayaan Desa</b>			Capaian Kinerja Pengelolaan Administrasi Umum	83 Persen	Capaian Kinerja Pengelolaan Administrasi Umum	83 Persen		<b>101.742.500,00</b>	
7	01	03	2.01	0001	Peningkatan Partisipasi Masyarakat dalam Forum Musyawarah Perencanaan Pembangunan di Desa			Jumlah Lembaga Kemasyarakatan yang Berpartisipasi dalam Forum Musyawarah Perencanaan Pembangunan di Desa	10 Lembaga Kemasyarakatan			- Semua Kecamatan, Semua Kelurahan	22.350.000,00	
7	01	03	2.01	0003	Peningkatan Efektifitas Kegiatan Pemberdayaan Masyarakat di Wilayah Kecamatan			Jumlah Laporan Peningkatan Efektifitas Kegiatan Pemberdayaan Masyarakat di Wilayah Kecamatan	18 Laporan			- Semua Kecamatan, Semua Kelurahan	79.392.500,00	
7	01	03	2.03		<b>Pemberdayaan Lembaga Kemasyarakatan Tingkat Kecamatan</b>			Capaian Kinerja Pemberdayaan Lembaga Kemasyarakatan	83 Persen	Capaian Kinerja Pemberdayaan Lembaga Kemasyarakatan	83 Persen		<b>51.182.500,00</b>	
7	01	03	2.03	0004	Fasilitasi Pengembangan Usaha Ekonomi Masyarakat			Jumlah Laporan Fasilitasi Pengembangan Usaha Ekonomi Masyarakat	4 Laporan			- Semua Kecamatan, Semua Kelurahan	51.182.500,00	
7	01	04			<b>PROGRAM KOORDINASI KETENTRAMAN DAN KETERTIBAN UMUM</b>	Cakupan Koordinasi Ketentraman dan Ketertiban Kapanewon	89 Persen						<b>139.337.500,00</b>	

Kode					Program / Kegiatan	Sasaran Program		Sasaran Kegiatan				Lokasi Kegiatan	Plafon Anggaran Sementara (Rp.)	Keterangan
						Indikator Kinerja	Target	Output Kegiatan	Target	Outcome Kegiatan	Target			
7	01	04	2.01		<b>Koordinasi Upaya Penyelenggaraan Ketenteraman dan Ketertiban Umum</b>			Capaian Kinerja penyelenggaraan ketenteraman dan ketertiban umum	89 Persen	Capaian Kinerja penyelenggaraan ketenteraman dan ketertiban umum	89 Persen		<b>139.337.500,00</b>	
7	01	04	2.01	0001	Sinergitas dengan Kepolisian Negara Republik Indonesia, Tentara Nasional Indonesia dan Instansi Vertikal di Wilayah Kecamatan			Jumlah Laporan Hasil Sinergitas dengan Kepolisian Negara Republik Indonesia, Tentara Nasional Indonesia dan Instansi Vertikal di Wilayah Kecamatan	5.00 Laporan			- Semua Kecamatan, Semua Kelurahan	139.337.500,00	
7	01	05			<b>PROGRAM PENYELENGGARAAN URUSAN PEMERINTAHAN UMUM</b>	Cakupan Stabilitas Penyelenggaraan Pemerintahan Umum	100 Persen						<b>4.790.000,00</b>	
7	01	05	2.01		<b>Penyelenggaraan Urusan Pemerintahan Umum Sesuai Penugasan Kepala Daerah</b>			Capaian Kinerja Penyelenggaraan Pemerintahan Umum	100 Persen	Capaian Kinerja Penyelenggaraan Pemerintahan Umum	100 Persen		<b>4.790.000,00</b>	
7	01	05	2.01	0001	Pembinaan Wawasan Kebangsaan dan Ketahanan Nasional dalam rangka Memantapkan Pengamalan Pancasila, Pelaksanaan Undang-Undang Dasar Negara Republik Indonesia Tahun 1945, Pelestarian Bhinneka Tunggal Ika serta Pemertahanan dan Pemeliharaan Keutuhan Negara Kesatuan Republik Indonesia			Jumlah Orang yang Mengikuti Pembinaan Wawasan Kebangsaan dan Ketahanan Nasional dalam rangka Memantapkan Pengamalan Pancasila, Pelaksanaan Undang-Undang Dasar Negara Republik Indonesia Tahun 1945, Pelestarian Bhinneka Tunggal Ika serta Pemertahanan dan Pemeliharaan Keutuhan Negara Kesatuan Republik Indonesia	44.00 Orang			- Semua Kecamatan, Semua Kelurahan	4.790.000,00	
<b>8.01.0.00.0.00.01.0000 Badan Kesatuan Bangsa dan Politik</b>														
<b>8.01.0.00.0.00.01.0000 Badan Kesatuan Bangsa dan Politik</b>														
2	22	08			<b>PROGRAM PENYELENGGARAAN KEISTIMEWAAN YOGYAKARTA URUSAN KEBUDAYAAN</b>	Cakupan Lokasi Yang diprakondisi	25 Persen						<b>270.752.000,00</b>	
2	22	08	5.07		<b>Adat, Seni, Tradisi dan Lembaga Budaya</b>			Capaian lokasi yang diprakondisi	25 persen	Lokasi yang diprakondisi	25 persen		<b>270.752.000,00</b>	
2	22	08	5.07	0018	Pembangunan Ketahanan Sosial Budaya			Jumlah Dokumen Pembangunan Ketahanan Sosial Budaya	1 Dokumen			- Semua Kecamatan, Semua Kelurahan	270.752.000,00	
8	01	01			<b>PROGRAM PENUNJANG URUSAN PEMERINTAHAN DAERAH KABUPATEN/KOTA</b>	Capaian Nilai Evaluasi Kinerja	87 angka						<b>3.892.760.283,00</b>	

Kode					Program / Kegiatan	Sasaran Program		Sasaran Kegiatan				Lokasi Kegiatan	Plafon Anggaran Sementara (Rp.)	Keterangan
						Indikator Kinerja	Target	Output Kegiatan	Target	Outcome Kegiatan	Target			
8	01	01	2.01		<b>Perencanaan, Penganggaran, dan Evaluasi Kinerja Perangkat Daerah</b>			Capaian Kinerja Perencanaan, Penganggaran, Evaluasi Kinerja Perangkat Daerah	100 persen	Capaian Kinerja Perencanaan, Penganggaran, Evaluasi Kinerja Perangkat Daerah	100 persen		<b>35.000.000,00</b>	
8	01	01	2.01	0001	Penyusunan Dokumen Perencanaan Perangkat Daerah			Jumlah Dokumen Perencanaan Perangkat Daerah	4 Dokumen			- Semua Kecamatan, Semua Kelurahan	19.400.000,00	
8	01	01	2.01	0002	Koordinasi dan Penyusunan Dokumen RKA-SKPD			Jumlah Dokumen RKA-SKPD dan Laporan Hasil Koordinasi Penyusunan Dokumen RKA-SKPD	1.00 Dokumen			- Semua Kecamatan, Semua Kelurahan	5.600.000,00	
8	01	01	2.01	0006	Koordinasi dan Penyusunan Laporan Capaian Kinerja dan Ikhtisar Realisasi Kinerja SKPD			Jumlah Laporan Capaian Kinerja dan Ikhtisar Realisasi Kinerja SKPD dan Laporan Hasil Koordinasi Penyusunan Laporan Capaian Kinerja dan Ikhtisar Realisasi Kinerja SKPD	1 Laporan			- Semua Kecamatan, Semua Kelurahan	10.000.000,00	
8	01	01	2.02		<b>Administrasi Keuangan Perangkat Daerah</b>			Pembayaran Gaji ASN dan Tunjangan Kinerja	100 persen	Pembayaran Gaji ASN dan Tunjangan Kinerja	100 persen		<b>2.912.804.406,00</b>	
8	01	01	2.02	0001	Penyediaan Gaji dan Tunjangan ASN			Jumlah Orang yang Menerima Gaji dan Tunjangan ASN	20 Orang/bulan			- Semua Kecamatan, Semua Kelurahan	2.746.204.406,00	
8	01	01	2.02	0002	Penyediaan Administrasi Pelaksanaan Tugas ASN			Jumlah Dokumen Hasil Penyediaan Administrasi Pelaksanaan Tugas ASN	2 Dokumen			- Semua Kecamatan, Semua Kelurahan	117.600.000,00	
8	01	01	2.02	0007	Koordinasi dan Penyusunan Laporan Keuangan Bulanan/ Triwulanan/ Semesteran SKPD			Jumlah Laporan Keuangan Bulanan/ Triwulanan/ Semesteran SKPD dan Laporan Koordinasi Penyusunan Laporan Keuangan Bulanan/Triwulanan/Semesteran SKPD	16 Laporan			- Semua Kecamatan, Semua Kelurahan	49.000.000,00	
8	01	01	2.06		<b>Administrasi Umum Perangkat Daerah</b>			Capaian Kinerja Pengelolaan Administrasi Umum Perangkat Daerah	100 persen	Capaian Kinerja Pengelolaan Administrasi Umum Perangkat Daerah	100 persen		<b>425.745.149,00</b>	
8	01	01	2.06	0001	Penyediaan Komponen Instalasi Listrik/Penerangan Bangunan Kantor			Jumlah Paket Komponen Instalasi Listrik/Penerangan Bangunan Kantor yang Disediakan	6 Paket			- Semua Kecamatan, Semua Kelurahan	3.000.000,00	

Kode					Program / Kegiatan	Sasaran Program		Sasaran Kegiatan				Lokasi Kegiatan	Plafon Anggaran Sementara (Rp.)	Keterangan
						Indikator Kinerja	Target	Output Kegiatan	Target	Outcome Kegiatan	Target			
8	01	01	2.06	0002	Penyediaan Peralatan dan Perlengkapan Kantor			Jumlah Paket Peralatan dan Perlengkapan Kantor yang Disediakan	1 Paket			- Semua Kecamatan, Semua Kelurahan	26.364.149,00	
8	01	01	2.06	0005	Penyediaan Barang Cetak dan Penggandaan			Jumlah Paket Barang Cetak dan Penggandaan yang Disediakan	6 Paket			- Semua Kecamatan, Semua Kelurahan	24.690.000,00	
8	01	01	2.06	0006	Penyediaan Bahan Bacaan dan Peraturan Perundang-undangan			Jumlah Dokumen Bahan Bacaan dan Peraturan Perundang-Undangan yang Disediakan	12 Dokumen			- Semua Kecamatan, Semua Kelurahan	3.000.000,00	
8	01	01	2.06	0007	Penyediaan Bahan/Material			Jumlah Paket Bahan/Material yang Disediakan	400 Paket			- Semua Kecamatan, Semua Kelurahan	3.000.000,00	
8	01	01	2.06	0009	Penyelenggaraan Rapat Koordinasi dan Konsultasi SKPD			Jumlah Laporan Penyelenggaraan Rapat Koordinasi dan Konsultasi SKPD	390 Laporan			- Semua Kecamatan, Semua Kelurahan	365.691.000,00	
<b>8</b>	<b>01</b>	<b>01</b>	<b>2.07</b>		<b>Pengadaan Barang Milik Daerah Penunjang Urusan Pemerintah Daerah</b>			Capaian Kinerja Pengelolaan Administrasi Umum Perangkat Daerah	100 persen	Capaian Kinerja Pengelolaan Administrasi Umum Perangkat Daerah	100 persen		<b>102.500.000,00</b>	
8	01	01	2.07	0006	Pengadaan Peralatan dan Mesin Lainnya			Jumlah Unit Peralatan dan Mesin Lainnya yang Disediakan	10 Unit			- Semua Kecamatan, Semua Kelurahan	102.500.000,00	
<b>8</b>	<b>01</b>	<b>01</b>	<b>2.08</b>		<b>Penyediaan Jasa Penunjang Urusan Pemerintahan Daerah</b>			Capaian Kinerja Pengelolaan Administrasi Umum Perangkat Daerah	100 persen	Capaian Kinerja Pengelolaan Administrasi Umum Perangkat Daerah	100 persen		<b>77.710.728,00</b>	
8	01	01	2.08	0001	Penyediaan Jasa Surat Menyurat			Jumlah Laporan Penyediaan Jasa Surat Menyurat	1 Laporan			- Semua Kecamatan, Semua Kelurahan	3.000.000,00	
8	01	01	2.08	0002	Penyediaan Jasa Komunikasi, Sumber Daya Air dan Listrik			Jumlah Laporan Penyediaan Jasa Komunikasi, Sumber Daya Air dan Listrik yang Disediakan	1 Laporan			- Semua Kecamatan, Semua Kelurahan	4.328.000,00	
8	01	01	2.08	0004	Penyediaan Jasa Pelayanan Umum Kantor			Jumlah Laporan Penyediaan Jasa Pelayanan Umum Kantor yang Disediakan	24 Laporan			- Semua Kecamatan, Semua Kelurahan	70.382.728,00	

Kode					Program / Kegiatan	Sasaran Program		Sasaran Kegiatan				Lokasi Kegiatan	Plafon Anggaran Sementara (Rp.)	Keterangan
						Indikator Kinerja	Target	Output Kegiatan	Target	Outcome Kegiatan	Target			
8	01	01	2.09		<b>Pemeliharaan Barang Milik Daerah Penunjang Urusan Pemerintahan Daerah</b>			Capaian Kinerja Pengelolaan Administrasi Umum Perangkat Daerah	100 persen	Capaian Kinerja Pengelolaan Administrasi Umum Perangkat Daerah	100 persen		<b>339.000.000,00</b>	
8	01	01	2.09	0001	Penyediaan Jasa Pemeliharaan, Biaya Pemeliharaan, dan Pajak Kendaraan Perorangan Dinas atau Kendaraan Dinas Jabatan			Jumlah Kendaraan Perorangan Dinas atau Kendaraan Dinas Jabatan yang Dipelihara dan dibayarkan Pajaknya	16 Unit			- Semua Kecamatan, Semua Kelurahan	209.000.000,00	
8	01	01	2.09	0002	Penyediaan Jasa Pemeliharaan, Biaya Pemeliharaan, Pajak dan Perizinan Kendaraan Dinas Operasional atau Lapangan			Jumlah Kendaraan Dinas Operasional atau Lapangan yang Dipelihara dan dibayarkan Pajak dan Perizinannya	16 Unit			- Semua Kecamatan, Semua Kelurahan	10.000.000,00	
8	01	01	2.09	0005	Pemeliharaan Mebel			Jumlah Mebel yang Dipelihara	15 Unit			- Semua Kecamatan, Semua Kelurahan	7.500.000,00	
8	01	01	2.09	0006	Pemeliharaan Peralatan dan Mesin Lainnya			Jumlah Peralatan dan Mesin Lainnya yang Dipelihara	20 Unit			- Semua Kecamatan, Semua Kelurahan	17.500.000,00	
8	01	01	2.09	0009	Pemeliharaan/Rehabilitasi Gedung Kantor dan Bangunan Lainnya			Jumlah Gedung Kantor dan Bangunan Lainnya yang Dipelihara/Direhabilitasi	1 Unit			- Semua Kecamatan, Semua Kelurahan	95.000.000,00	
8	01	02			<b>PROGRAM PENGUATAN IDEOLOGI PANCASILA DAN KARAKTER KEBANGSAAN</b>	Cakupan pembinaan Wawasan kebangsaan	100 persen						<b>1.058.024.000,00</b>	
8	01	02	2.01		<b>Perumusan Kebijakan Teknis dan Pemanjapan Pelaksanaan Bidang Ideologi Pancasila dan Karakter Kebangsaan</b>			Cakupan sekolah dalam pemahaman wawasan kebangsaan	100 persen	Cakupan sekolah dalam pemahaman wawasan kebangsaan	100 persen		<b>1.058.024.000,00</b>	
8	01	02	2.01	0003	Pelaksanaan Kebijakan di Bidang Ideologi Wawasan Kebangsaan, Bela Negara, Karakter Bangsa, Pembauran Kebangsaan, Bineka Tunggal Ika dan Sejarah Kebangsaan			Jumlah Orang yang Mengikuti Pelaksanaan Kebijakan di Bidang Ideologi Wawasan Kebangsaan, Bela Negara, Karakter Bangsa, Pembauran Kebangsaan, Bineka Tunggal Ika dan Sejarah Kebangsaan	50 Orang			- Semua Kecamatan, Semua Kelurahan	25.000.000,00	
8	01	02	2.01	0004	Pelaksanaan Koordinasi di Bidang Ideologi Wawasan Kebangsaan, Bela Negara, Karakter Bangsa, Pembauran Kebangsaan, Bineka Tunggal Ika dan Sejarah Kebangsaan			Jumlah Orang yang Mengikuti Koordinasi di Bidang Ideologi Wawasan Kebangsaan, Bela Negara, Karakter Bangsa, Pembauran Kebangsaan, Bineka Tunggal Ika dan Sejarah Kebangsaan	1300 Orang			- Semua Kecamatan, Semua Kelurahan	1.033.024.000,00	

Kode					Program / Kegiatan	Sasaran Program		Sasaran Kegiatan				Lokasi Kegiatan	Plafon Anggaran Sementara (Rp.)	Keterangan
						Indikator Kinerja	Target	Output Kegiatan	Target	Outcome Kegiatan	Target			
8	01	03			<b>PROGRAM PENINGKATAN PERAN PARTAI POLITIK DAN LEMBAGA PENDIDIKAN MELALUI PENDIDIKAN POLITIK DAN PENGEMBANGAN ETIKA SERTA BUDAYA POLITIK</b>	Cakupan Kalurahan dalam pemahaman berdemokrasi	100 persen						50.913.986.400,00	
8	01	03	2.01		<b>Perumusan Kebijakan Teknis dan Pemantapan Pelaksanaan Bidang Pendidikan Politik, Etika Budaya Politik, Peningkatan Demokrasi, Fasilitasi Kelembagaan Pemerintahan, Perwakilan dan Partai Politik, Pemilihan Umum/Pemilihan Umum Kepala Daerah, serta Pemantauan Situasi Politik</b>			Persentase Masyarakat dalam Kegiatan Demokrasi	100 persen	Persentase Masyarakat dalam Kegiatan Demokrasi	100 persen		50.913.986.400,00	
8	01	03	2.01	0003	Pelaksanaan Kebijakan di Bidang Pendidikan Politik, Etika Budaya Politik, Peningkatan Demokrasi, Fasilitasi Kelembagaan Pemerintahan, Perwakilan dan Partai Politik, Pemilihan Umum/Pemilihan Umum Kepala Daerah, serta Pemantauan Situasi Politik di Daerah			Jumlah Orang yang Mengikuti Pelaksanaan Kebijakan di Bidang Pendidikan Politik, Etika Budaya Politik, Peningkatan Demokrasi, Fasilitasi Kelembagaan Pemerintahan, Perwakilan dan Partai Politik, Pemilihan Umum/Pemilihan Umum Kepala Daerah, serta Pemantauan Situasi Politik di Daerah	3700.00 Orang			- Semua Kecamatan, Semua Kelurahan	50.913.986.400,00	
8	01	04			<b>PROGRAM PEMBERDAYAAN DAN PENGAWASAN ORGANISASI KEMASYARAKATAN</b>	Cakupan Pembinaan Ormas	23 persen						300.000.000,00	
8	01	04	2.01		<b>Perumusan Kebijakan Teknis dan Pemantapan Pelaksanaan Bidang Pemberdayaan dan Pengawasan Organisasi Kemasyarakatan</b>			Cakupan Pembinaan Ormas	23 persen	Cakupan Pembinaan Ormas	23 persen		300.000.000,00	
8	01	04	2.01	0003	Pelaksanaan Kebijakan di Bidang Pendaftaran Ormas, Pemberdayaan Ormas, Evaluasi dan Mediasi Sengketa Ormas, Pengawasan Ormas dan Ormas Asing di Daerah			Jumlah Orang yang Mengikuti Pelaksanaan Kebijakan di Bidang Pendaftaran Ormas, Pemberdayaan Ormas, Evaluasi dan Mediasi Sengketa Ormas, Pengawasan Ormas dan Ormas Asing di Daerah	500.00 Orang			- Semua Kecamatan, Semua Kelurahan	300.000.000,00	
8	01	05			<b>PROGRAM PEMBINAAN DAN PENGEMBANGAN KETAHANAN EKONOMI, SOSIAL, DAN BUDAYA</b>	Kerukunan Antar Umat Beragama	100 persen						648.720.500,00	
8	01	05	2.01		<b>Perumusan Kebijakan Teknis dan Pemantapan Pelaksanaan Bidang Ketahanan Ekonomi, Sosial dan Budaya</b>			FKUB Aktif	100 persen	FKUB Aktif	100 persen		648.720.500,00	

Kode					Program / Kegiatan	Sasaran Program		Sasaran Kegiatan				Lokasi Kegiatan	Plafon Anggaran Sementara (Rp.)	Keterangan
						Indikator Kinerja	Target	Output Kegiatan	Target	Outcome Kegiatan	Target			
8	01	05	2.01	0003	Pelaksanaan Kebijakan di Bidang Ketahanan Ekonomi, Sosial, Budaya dan Fasilitasi Pencegahan Penyalagunaan Narkotika, Fasilitasi Kerukunan Umat Beragama dan Penghayat Kepercayaan di Daerah			Jumlah Orang yang Mengikuti Pelaksanaan Kebijakan di Bidang Ketahanan Ekonomi, Sosial, Budaya dan Fasilitasi Pencegahan Penyalagunaan Narkotika, Fasilitasi Kerukunan Umat Beragama dan Penghayat Kepercayaan di Daerah	1875.00 Orang			- Semua Kecamatan, Semua Kelurahan	648.720.500,00	
8	01	06			<b>PROGRAM PENINGKATAN KEWASPADAAN NASIONAL DAN PENINGKATAN KUALITAS DAN FASILITASI PENANGANAN KONFLIK SOSIAL</b>	Penyusunan bahan Kewaspadaan Dini berkaitan dengan Notifikasi Permintaan OPD	1 laporan						<b>417.897.500,00</b>	
8	01	06	2.01		<b>Perumusan Kebijakan Teknis dan Pelaksanaan Pemantapan Kewaspadaan Nasional dan Penanganan Konflik Sosial</b>			Penyusunan bahan Kewaspadaan Dini berkaitan dengan Notifikasi Permintaan OPD	100 persen	Penyusunan bahan Kewaspadaan Dini berkaitan dengan Notifikasi Permintaan OPD	100 persen		<b>417.897.500,00</b>	
8	01	06	2.01	0002	Penyusunan Bahan Perumusan Kebijakan di Bidang Kewaspadaan Dini, Kerja Sama Intelijen, Pemantauan Orang Asing, Tenaga Kerja Asing dan Lembaga Asing, Kewaspadaan Perbatasan antar Negara, Fasilitasi Kelembagaan Bidang Kewaspadaan, serta Penanganan Konflik di Daerah			Jumlah Kebijakan di Bidang Kewaspadaan Dini, Kerja Sama Intelijen, Pemantauan Orang Asing, Tenaga Kerja Asing dan Lembaga Asing, Kewaspadaan Perbatasan antar Negara, Fasilitasi Kelembagaan Bidang Kewaspadaan, serta Penanganan Konflik di Daerah yang Disusun	1.00 Dokumen			- Semua Kecamatan, Semua Kelurahan	35.063.500,00	
8	01	06	2.01	0004	Pelaksanaan Koordinasi di Bidang Kewaspadaan Dini, Kerja Sama Intelijen, Pemantauan Orang Asing, Tenaga Kerja Asing dan Lembaga Asing, Kewaspadaan Perbatasan antar Negara, Fasilitasi Kelembagaan Bidang Kewaspadaan, serta Penanganan Konflik di Daerah			Jumlah Orang yang Mengikuti Koordinasi di Bidang Kewaspadaan Dini, Kerja Sama Intelijen, Pemantauan Orang Asing, Tenaga Kerja Asing dan Lembaga Asing, Kewaspadaan Perbatasan antar Negara, Fasilitasi Kelembagaan Bidang Kewaspadaan, serta Penanganan Konflik di Daerah	500 Orang			- Semua Kecamatan, Semua Kelurahan	277.834.000,00	
8	01	06	2.01	0006	Pelaksanaan Forum Koordinasi Pimpinan Daerah Kabupaten/Kota			Jumlah Dokumen Hasil Pelaksanaan Forum Koordinasi Pimpinan Daerah Kabupaten/Kota	1 Dokumen			- Semua Kecamatan, Semua Kelurahan	105.000.000,00	
												<b>TOTAL</b>	<b>2.133.205.685.679,00</b>	



## BAB VI

# KEBIJAKAN PEMBIAYAAN DAERAH

### 6.1. Kebijakan Penerimaan Pembiayaan

Pembiayaan daerah merupakan setiap penerimaan yang perlu dibayar kembali dan/atau pengeluaran yang akan diterima kembali baik pada tahun anggaran berkenaan maupun pada tahun anggaran berikutnya. Pembiayaan daerah dimaksudkan untuk menutupi defisit anggaran akibat lebih besarnya alokasi belanja daerah dibandingkan dengan pendapatan daerah. Penerimaan Pembiayaan dapat bersumber dari Sisa lebih Perhitungan Anggaran Tahun Lalu (SiLPA) Tahun Anggaran 2023, Pencairan Dana Cadangan, Hasil Penjualan Kekayaan Daerah yang Dipisahkan, Penerimaan Pinjaman Daerah, Penerimaan Kembali Pinjaman dan Penerimaan Piutang Daerah. Disisi lain apabila terdapat surplus maka pembiayaan daerah dapat dialokasikan untuk penyertaan modal kepada BUMD yang dapat memberikan nilai tambah ekonomis bagi pemerintah daerah sesuai dengan ketentuan perundangan yang berlaku. Kebijakan pembiayaan daerah dibagi atas dua bagian yaitu kebijakan penerimaan pembiayaan dan kebijakan pengeluaran pembiayaan.

BUMD Bantul terdiri dari 3 Perusahaan yaitu: PT BPR Bank Bantul, Perumdam Tirto Projotamansari dan Perumda Aneka Dharma. Perkembangan BUMD tahun 2022 disajikan sebagai berikut:

#### 1. PT. BPR Bank Bantul

Perusahaan ini bergerak di bidang aktivitas keuangan yang mencakup aktivitas jasa keuangan, bukan asuransi dan dana pensiun serta mendorong pertumbuhan perekonomian daerah. Kinerja pada Tahun 2022 menunjukkan kondisi yang baik yakni: *Return on Asset* (ROA) sebesar 1,69%, *Loan Debt Ratio* (LDR) sebesar 82,47% dan *Cash Ratio* sebesar 9,93% serta *Ratio Modal* (CAR) sebesar 22,80%.

- a) *Return On Asset* (ROA) sebesar 1,69% menunjukkan bahwa kemampuan Bank Bantul dalam menghasilkan laba sudah baik, karena besarnya sudah melebihi standar terbaik berdasarkan Peraturan Bank Indonesia yaitu sebesar 1,5%. Semakin besar ROA suatu bank, semakin besar pula tingkat keuntungan yang dicapai bank tersebut dan semakin baik pula posisi bank tersebut dari segi penggunaan aset.
- b) *Loan Debt Ratio* (LDR) sebesar 82,47% menunjukkan kemampuan Bank Bantul dalam menyediakan dana kepada debiturnya dengan modal yang

dimiliki oleh bank maupun dana yang dapat dikumpulkan dari masyarakat sudah cukup baik, batas minimal LDR yang ditetapkan oleh Bank Indonesia adalah 78% dan maksimal 110%. Sehingga nilai LDR dari Bank Bantul tersebut sudah termasuk nilai LDR yang sehat.

- c) *Cash Ratio* sebesar 9,93% menunjukkan kemampuan Bank Bantul dalam melunasi kewajiban yang harus segera di bayar dengan harta yang likuid yang dimiliki bank tersebut sudah sangat bagus. Nilai cash ratio yang ideal adalah 1, jika cash ratio menunjukkan angka 9,93 berarti perusahaan memiliki aset kas yang cukup untuk membayar kewajibannya 9,93 kali lipat.
- d) *Capital Adequacy Ratio* (CAR) sebesar 22,80% menunjukkan kemampuan Bank Bantul dalam menyediakan dana untuk keperluan pengembangan usaha serta menampung kemungkinan risiko kerugian yang diakibatkan dalam operasional bank sudah baik, karena seluruh bank yang ada di Indonesia diwajibkan untuk menyediakan modal minimum sebesar 8% dari aktiva tertimbang menurut risiko (ATMR). Sehingga Rasio Modal Bank Bantul sudah masuk kriteria sehat.

## 2. Perumda Tirto Projotamansari

Perusahaan ini bergerak dalam penyelenggaraan penyediaan air minum dan air bersih bagi masyarakat. Perumda Air Minum Tirta Prajatamansari membentuk 3 (tiga) unit wilayah yang membawahi 15 (lima belas) Sub Unit PDAM yang tersebar di seluruh wilayah Kabupaten Bantul.

- ## 3. Perumda Aneka Dharma bergerak di bidang usaha sesuai dengan Peraturan Daerah Kabupaten Bantul Nomor 3 Tahun 2019 adalah: Perdagangan Umum; Pelayanan Jasa; Pertanian; Perindustrian; Pertambangan; Peternakan; dan Pariwisata.

Kebijakan penerimaan pembiayaan yang akan dilakukan terkait dengan kebijakan pemanfaatan sisa lebih perhitungan anggaran tahun sebelumnya (SILPA), pencairan dana cadangan, hasil penjualan kekayaan daerah yang dipisahkan, penerimaan pinjaman daerah, penerimaan kembali pemberian pinjaman, maupun penerimaan piutang daerah. Dalam hal ada kecenderungan terjadinya defisit anggaran, harus diantisipasi kebijakan-kebijakan yang akan berdampak pada pos penerimaan pembiayaan daerah.

## 6.2. Kebijakan Pengeluaran Pembiayaan

Kebijakan pengeluaran pembiayaan daerah mencakup, penyertaan modal (investasi) daerah yang telah ditetapkan dengan Peraturan Daerah, serta pemberian dana bergulir. Jika ada kecenderungan akan terjadinya surplus anggaran, harus diantisipasi kebijakan-kebijakan yang akan berdampak pada pos pengeluaran pembiayaan daerah, seperti penyelesaian pembayaran pokok utang dan penyertaan modal.

Kebijakan pembiayaan daerah di Kabupaten Bantul Tahun 2024 diarahkan sebagai berikut:

- 1) Proyeksi alokasi untuk Penyertaan Modal Daerah sebesar Rp25.500.000.000,00. Proyeksi tersebut disesuaikan dengan Peraturan Daerah Kabupaten Bantul tentang penyertaan modal dengan mempertimbangkan keuangan daerah, adapun rincian penyertaan modal sebagai berikut:
  - a) Bank BPD DIY Rp13.200.000.000,00.
  - b) PT. BPR Bank Bantul Rp4.500.000.000,00.
  - c) Perumdam Tirto Projotamansari Rp6.000.000.000,00.
  - d) Perumda Aneka Dharma Rp1.800.000.000,00.
- 2) Kebijakan pengeluaran pembiayaan penyertaan modal daerah yang telah ditetapkan dalam Peraturan Daerah Kabupaten Bantul Nomor 8 Tahun 2022 Tentang Penyertaan Modal Daerah pada Badan Usaha Milik Daerah;
- 3) Penguatan pengelolaan dana bergulir; dan
- 4) Menjaga agar keuangan daerah dan apabila terdapat defisit anggaran sedapat mungkin ditutup dengan Sisa Lebih Perhitungan Anggaran (SiLPA) tahun lalu.

Hasil analisis dan perkiraan sumber-sumber penerimaan pembiayaan daerah dan realisasi serta proyeksi penerimaan dan pengeluaran pembiayaan daerah dalam 3 (tiga) tahun terakhir sebelum tahun rencana, proyeksi/target tahun rencana serta 1 (satu) tahun setelah tahun rencana dalam rangka perumusan arah kebijakan pengelolaan pembiayaan daerah disajikan pada tabel berikut:

**Tabel 6.1.**  
**Realisasi Pembiayaan Daerah Kabupaten Bantul Tahun 2018 s.d 2020**  
**(Struktur Pembiayaan Daerah Permendagri Nomor 13 Tahun 2006)**

NO	URAIAN	REALISASI		
		TAHUN 2018	TAHUN 2019	TAHUN 2020
<b>C</b>	<b>PENERIMAAN PEMBIAYAAN DAERAH</b>	<b>256.630.482.020,39</b>	<b>296.985.005.918,40</b>	<b>238.678.713.544,54</b>
1	Sisa Lebih Perhitungan Anggaran Tahun Anggaran Sebelumnya	247.144.690.990,39	279.158.249.016,40	234.047.636.293,54
2	Penerimaan Piutang Daerah / Penerimaan Kembali Investasi Dana Bergulir	9.485.791.030,00	14.853.006.902,00	3.917.740.046,00
3	Penjualan Kekayaan daerah yang dipisahkan	-	2.973.750.000,00	713.337.205,00
	<b>PENGELUARAN PEMBIAYAAN DAERAH</b>	<b>39.572.500.000,00</b>	<b>48.891.500.000,00</b>	<b>11.598.814.262,62</b>
1	Penyertaan Modal (Investasi) Pemerintah Daerah	31.500.000.000,00	34.300.000.000,00	8.000.814.262,62
2	Pembayaran Utang Pokok	-	7.000.000.000,00	0
3	Dana Bergulir	8.072.500.000,00	7.591.500.000,00	3.598.000.000,00
	<b>PEMBIAYAAN NETTO</b>	<b>217.057.982.020,39</b>	<b>248.093.505.918,40</b>	<b>227.079.899.281,92</b>
	<b>SISA LEBIH PEMBIAYAAN ANGGARAN TAHUN BERKENAAN</b>	<b>279.158.249.016,40</b>	<b>234.047.636.293,54</b>	<b>238.201.393.766,17</b>

Sumber : BPKPAD Kabupaten Bantul, 2023

Berdasarkan PP Nomor 12 Tahun 2019 Tentang Pengelolaan Keuangan Daerah, struktur pembiayaan daerah diuraikan menjadi Penerimaan Pembiayaan dan Pengeluaran Pembiayaan. Prediksi Pembiayaan tahun 2024 tertuang dalam tabel berikut ini:

**Tabel 6.2. Realisasi Pembiayaan Tahun 2021, 2022, Pembiayaan Tahun 2023, dan Prediksi Pembiayaan Tahun 2024 di Kabupaten Bantul sesuai PP No.12 Tahun 2019**

No	Uraian	Realisasi Tahun 2021	Realisasi Tahun 2022	Tahun 2023	Prediksi Tahun 2024
	<b>PEMBIAYAAN</b>				
	<b>PENERIMAAN PEMBIAYAAN</b>	<b>244.577.427.898,17</b>	<b>259.029.014.734,33</b>	<b>158.921.630.826,00</b>	<b>212.203.625.626</b>
	Sisa Lebih Perhitungan Anggaran Tahun Sebelumnya	238.201.393.766,17	240.503.861.658,33	147.921.630.826,00	201.203.625.626
	Hasil Penjualan Kekayaan Daerah yang Dipisahkan	3.746.925.000,00	18.362.654.076,00		
	Penerimaan Kembali Pemberian Pinjaman Daerah	2.629.109.132,00	162.499.000,00	11.000.000.000,00	11.000.000.000
	<b>PENGELUARAN PEMBIAYAAN</b>	<b>13.141.000.000,00</b>	<b>31.500.000.000,00</b>	<b>36.500.000.000,00</b>	<b>36.500.000.000</b>
	Penyertaan Modal Daerah	12.341.000.000,00	31.500.000.000,00	25.500.000.000,00	25.500.000.000
	Pemberian Pinjaman Daerah	800.000.000,00	0,00	11.000.000.000,00	11.000.000.000
	Pengeluaran Investasi Non Permanen Lainnya	0,00			
	<b>Pembiayaan Netto</b>	<b>231.436.427.898,17</b>	<b>227.529.014.734,33</b>	<b>122.421.630.826,00</b>	<b>175.703.625.626</b>
	<b>Sisa Lebih Pembiayaan Anggaran Daerah Tahun Berkenaan</b>	<b>240.503.861.658,33</b>	<b>215.631.865.732,74</b>	<b>0,00</b>	<b>0,00</b>

Sumber : BPKPAD, tahun 2023

Rincian pendapatan, belanja, dan pembiayaan tahun anggaran 2024 dapat dilihat pada tabel berikut ini.

**Tabel 6.3.  
Rincian Pendapatan, Belanja, dan Pembiayaan  
Tahun Anggaran 2024**

KODE	URAIAN	TAHUN 2024 (Juta)
1	2	3
<b>4</b>	<b>PENDAPATAN</b>	
<b>41</b>	<b>PENDAPATAN ASLI DAERAH</b>	<b>559.905.512.533</b>
411	Pajak Daerah	245.000.000.000
412	Retribusi Daerah	69.682.140.820
413	Hasil Pengelolaan Kekayaan Daerah yang Dipisahkan	28.707.166.955

KODE	URAIAN	TAHUN 2024 (Juta)
1	2	3
414	Lain-lain Pendapatan Asli Daerah yang Sah	216.516.204.758
<b>42</b>	<b>PENDAPATAN TRANSFER</b>	<b>1.391.596.547.520</b>
421	Pendapatan Transfer Pemerintah Pusat	<b>1.146.550.708.000</b>
	Dana Perimbangan	976.248.662.000
	Dana Bagi Hasil Pajak dan SDA	33.189.671.000
	Dana Alokasi Umum	943.058.991.000
	Dana Alokasi Khusus	
	Dana Insentif Daerah	46.092.293.000
	Dana Desa	124.209.753.000
422	Pendapatan Transfer Antar Daerah	<b>245.045.839.520</b>
	Pendapatan Bagi Hasil Pajak	146.992.500.620
	Bantuan Keuangan Khusus dari Provinsi	98.053.338.900
<b>43</b>	<b>LAIN-LAIN PENDAPATAN DAERAH YANG SAH</b>	<b>6.000.000.000</b>
431	Pendapatan Hibah	6.000.000.000
	<b>JUMLAH PENDAPATAN</b>	<b>1.957.502.060.053</b>
<b>5</b>	<b>BELANJA</b>	
<b>51</b>	<b>BELANJA OPERASI</b>	<b>1.563.638.467.635</b>
511	Belanja Pegawai	804.666.368.197
512	Belanja Barang dan Jasa	667.746.890.489
513	Belanja Bunga	
514	Belanja Subsidi	
515	Belanja Hibah	83.718.008.949
516	Belanja Bantuan Sosial	7.507.200.000
<b>52</b>	<b>BELANJA MODAL</b>	<b>215.148.654.108</b>
521	Belanja Modal Tanah	
522	Belanja Modal Peralatan dan Mesin	32.899.697.854
523	Belanja Modal Gedung dan Bangunan	69.224.252.803
524	Belanja Modal Jalan, Jaringan, dan Irigasi	111.148.116.601
525	Belanja Modal Aset Tetap Lainnya	1.876.586.850
<b>53</b>	<b>BELANJA TIDAK TERDUGA</b>	<b>24.076.266.839</b>
<b>54</b>	<b>BELANJA TRANSFER</b>	<b>330.342.297.097</b>
541	Belanja Bagi Hasil	30.677.040.097
542	Belanja Bantuan Keuangan	299.665.257.000
	<b>JUMLAH BELANJA</b>	<b>2.133.205.685.679</b>
	<b>SURPLUS/(DEFISIT)</b>	<b>(175.703.625.626)</b>
<b>6</b>	<b>PEMBIAYAAN DAERAH</b>	
<b>61</b>	<b>PENERIMAAN PEMBIAYAAN DAERAH</b>	
611	Sisa Lebih Perhitungan Anggaran Tahun Anggaran Sebelumnya	201.203.625.626
615	Penerimaan Kembali Pemberian Pinjaman Daerah	11.000.000.000
	<b>JUMLAH PENERIMAAN PEMBIAYAAN DAERAH</b>	<b>212.203.625.626</b>
<b>62</b>	<b>PENGELUARAN PEMBIAYAAN DAERAH</b>	
622	Penyertaan Modal Daerah	25.500.000.000
624	Pemberian Pinjaman Daerah	11.000.000.000

<b>KODE</b>	<b>URAIAN</b>	<b>TAHUN 2024 (Juta)</b>
<b>1</b>	<b>2</b>	<b>3</b>
	<b>JUMLAH PENGELUARAN PEMBIAYAAN DAERAH</b>	<b>36.500.000.000</b>
	<b>PEMBIAYAAN NETTO</b>	<b>175.703.625.626</b>
	<b>SILPA</b>	0,00
	<b>TOTAL APBD</b>	<b>2.169.705.685.679</b>

Sumber : BPKPAD, tahun 2023

## BAB VII

### STRATEGI PENCAPAIAN

#### 7.1. Strategi Pemerintah Daerah

Pada tahun 2024, merupakan kondisi pemulihan ekonomi pasca Covid-19. Kehidupan sosial dan ekonomi masyarakat sudah berjalan normal sehingga perputaran roda perekonomian sudah dapat meningkatkan pendapatan dan daya beli masyarakat. Tahun 2024 dengan asumsi perekonomian sudah membaik, maka dalam rangka mendanai penyelenggaraan pemerintahan dan pembangunan daerah perlu disusun kerangka pendanaan daerah yang matang meliputi pendapatan, belanja dan pembiayaan.

Anggaran Pendapatan dan Belanja Daerah (APBD) merupakan rencana penerimaan dan pengeluaran pada pemerintah daerah selama satu tahun anggaran yang ditetapkan dengan peraturan daerah. APBD bertujuan untuk mengatur penerimaan dan pengeluaran yang dilaksanakan oleh pemerintah daerah selama satu tahun anggaran yang memiliki struktur berikut:

- 1) Pendapatan Daerah adalah semua hak daerah yang diakui sebagai penambah nilai kekayaan bersih dalam periode tahun anggaran berkenaan.

Pendapatan Daerah terdiri dari:

- a) Pendapatan Asli Daerah
- b) Pendapatan transfer
- c) Lain-lain Pendapatan yang sah

Terhitung Tahun 2021 perhitungan Pendapatan Daerah mengacu Peraturan Pemerintah Nomor 12 Tahun 2019 tentang Pengelolaan Keuangan Daerah dan Peraturan Menteri Dalam Negeri Nomor 77 Tahun 2020 tentang Pedoman Teknis Pengelolaan Keuangan Daerah.

- 2) Belanja Daerah adalah semua kewajiban pemerintah daerah yang diakui sebagai pengurang nilai kekayaan bersih dalam periode waktu berkenaan
- Belanja daerah terdiri dari:

- a) Belanja Operasi
- b) Belanja Modal
- c) Belanja Tidak Terduga
- d) Belanja Transfer



3) Pembiayaan adalah setiap penerimaan yang perlu dibayar kembali dan/atau pengeluaran yang akan diterima kembali, baik pada tahun berkenaan maupun pada tahun-tahun anggaran berikutnya.

Pembiayaan daerah terdiri dari:

- a) Penerimaan pembiayaan
- b) Pengeluaran pembiayaan daerah

Hal-hal yang menjadi pertimbangan Belanja Daerah antara lain:

1) Belanja daerah diarahkan pada:

- a) Peningkatan efektifitas penanggulangan kemiskinan;
- b) Pemerataan Pembangunan dan Pemantapan Infrastruktur;
- c) Peningkatan Aksesibilitas dan Kualitas Pelayanan Pendidikan;
- d) Peningkatan Aksesibilitas dan Kualitas Pelayanan Kesehatan;
- e) Peningkatan Kualitas Tata Kelola Pemerintahan dan Peningkatan Pelayanan Publik;
- f) Peningkatan Pertumbuhan Ekonomi dengan Menciptakan Kemandirian Kerja dan Perluasan Lapangan Kerja;
- g) Meningkatkan kualitas pelayanan masyarakat dan upaya pemenuhan kebutuhan dasar sarana dan prasarana pelayanan masyarakat;
- h) Meningkatkan alokasi anggaran pada bidang-bidang yang langsung menyentuh kepentingan masyarakat (public interest);
- i) Mengakomodir sebanyak-banyaknya aspirasi dan kepentingan masyarakat dalam skala mikro (bottom up);
- j) Memantapkan akuntabilitas publik dan efisiensi pengelolaan belanja;
- k) Menjamin terlaksananya program kegiatan skala besar dan prioritas.

2) Sesuai Permendagri Nomor 86 Tahun 2017 maka belanja diprioritaskan pada:

- a) Prioritas I: diperuntukan Belanja wajib dan mengikat serta belanja untuk pemenuhan penerapan pelayanan dasar (SPM) sesuai dengan ketentuan peraturan perundang-undangan.
- b) Prioritas II: Untuk Belanja yang berkaitan dengan program sasaran yang menjadi unggulan kepala daerah serta mempunyai daya ungkit tinggi pada capaian visi/misi daerah.
- c) Prioritas III: Belanja yang berkaitan dengan penyelenggaraan urusan pemerintah lainnya seperti belanja hibah, bantuan sosial.  
Pengalokasian dana pada prioritas III dilaksanakan sesuai dengan kemampuan keuangan daerah.

- 3) Alokasi anggaran wajib (pendidikan, kesehatan, infrastruktur) sering disebut sebagai *mandatory spending*. Tujuan *mandatory spending* ini adalah untuk mengurangi masalah ketimpangan sosial dan ekonomi daerah. *Mandatory spending* dalam tata kelola keuangan pemerintah daerah meliputi hal-hal sebagai berikut:
- a) Alokasi anggaran pendidikan sebesar 20% dari APBD sesuai amanat UUD 1945 pasal 31 ayat (4) dan UU No. 20 tahun 2003 tentang Sistem Pendidikan Nasional pasal 49 ayat (1).
  - b) Besar anggaran kesehatan pemerintah daerah provinsi, kabupaten/kota dialokasikan minimal 10% (sepuluh persen) dari anggaran pendapatan dan belanja daerah di luar gaji (UU No. 36 Tahun 2009 Tentang Kesehatan).
  - c) Dana Transfer Umum (DTU) diarahkan penggunaannya, yaitu paling sedikit 25% (dua puluh lima persen untuk belanja infrastruktur daerah yang langsung terkait dengan percepatan pembangunan fasilitas pelayanan publik dan ekonomi dalam rangka meningkatkan kesempatan kerja, mengurangi kemiskinan, dan mengurangi kesenjangan penyediaan layanan publik antardaerah (UU APBN).
  - d) Alokasi dana Desa (ADD) paling sedikit 10% dari dana perimbangan yang diterima Kabupaten/Kota dalam Anggaran Pendapatan dan Belanja Daerah setelah dikurangi Dana Alokasi Khusus (UU No. 6 Tahun 2014 Tentang Desa).

Beberapa upaya strategis untuk mendukung terwujudnya *good governance* dalam pengelolaan keuangan dan barang daerah yang profesional, terbuka, dan bertanggung jawab, ditempuh dengan:

1. Mempedomani kebijakan pemerintah dalam pengelolaan keuangan dan barang daerah sesuai dengan regulasi terbaru;
2. Penggunaan aplikasi pengelolaan Barang Milik Daerah (BMD), yaitu Sistem Informasi Manajemen Aset (Simas) dan pengelolaan persediaan dengan SIMPERSADA;
3. Menjalinkan kerjasama dengan perwakilan BPKP DIY untuk asistensi penerapan manajemen pengelolaan keuangan daerah melalui pendampingan atau *coaching clinic* penyusunan neraca Satuan Kerja Perangkat Daerah (SKPD) dan pengelolaan keuangan BLUD Puskesmas;

4. Melaksanakan rekonsiliasi realisasi pendapatan, belanja , penerimaan pembiayaan dan realisasi pendapatan dan belanja dari transaksi - transaksi non RKUD ( BLUD, Dana Desa dan Bosnas)
5. Mengikuti Diklat teknis dan *workshop* mengenai pengelolaan pajak daerah dan retribusi daerah, perkembangan peraturan pengelolaan keuangan dan barang daerah yang dilaksanakan oleh pemerintah pusat maupun lembaga keuangan lainnya;
6. Mengupayakan adanya informasi sedini mungkin dari pemerintah pusat agar prediksi pendapatan daerah, khususnya dana perimbangan, dalam APBD semakin realistis;
7. Melaksanakan sistem informasi pengelolaan pajak daerah yang terintegrasi melalui Simpada;
8. Meningkatkan koordinasi antar SKPD penghasil dalam upaya tercapainya target pendapatan asli daerah yang diampu oleh masing-masing SKPD penghasil dan mengevaluasi atas kinerja pendapatan asli daerah;
9. Meningkatkan koordinasi antar SKPD untuk memonitor dan melaporkan pengelolaan keuangan dan barang daerah yang menjadi tanggung-jawabnya;
10. Penyebarluasan informasi pendapatan, pengelolaan keuangan, dan pengelolaan aset daerah melalui media massa, media *online*, *leaflet*, dan lain-lain;
11. Menambah dan merevisi Standard Operating Procedure (SOP) pajak daerah, pengelolaan keuangan, dan pengelolaan aset daerah berdasarkan peraturan yang berlaku;
12. Melaksanakan tata kelola keuangan berbasis akrual agar dapat menyajikan laporan keuangan lebih transparan dan akuntabel.

Beberapa upaya yang dilakukan agar target pendapatan tercapai adalah:

**a. Pendapatan Asli Daerah**

Untuk meningkatkan Pendapatan Asli Daerah Kabupaten Bantul maka diperlukan langkah-langkah sebagai berikut :

1. Optimalisasi penerimaan pajak daerah dan retribusi daerah melalui Intensifikasi dan Ekstensifikasi Pajak dan Retribusi Daerah sebagai berikut:
  - a. Meningkatkan mutu pelayanan publik kepada wajib pajak/retribusi daerah dengan memberikan kecepatan/kemudahan dalam pelayanan

- pembayaran pajak, akses informasi dan kemudahan dalam pengurusan pajak.
- b. Memperbaiki dan memperluas basis data objek dan subjek pajak/retribusi daerah.
  - c. Memberikan reward bagi pamong desa dan dukuh yang wilayahnya telah lunas sebelum jatuh tempo.
  - d. Mengembangkan pelaporan pajak secara online untuk wajib pajak yang melakukan sistem pemungutan secara self assessment.
2. Mengoptimalkan pengelolaan manajemen kas daerah dengan memanfaatkan *idle cash* dalam bentuk deposito;
  3. Optimalisasi pendayagunaan aset daerah yang berpotensi untuk meningkatkan pendapatan asli daerah;
  4. Meningkatkan kontribusi penerimaan bagian laba atas penyertaan modal pada perusahaan milik daerah/BUMD melalui upaya memperkuat permodalan perusahaan milik daerah/BUMD;
  5. Mengoptimalkan penerimaan yang berasal dari bagi hasil pajak melalui kerjasama instansi vertikal dan daerah dalam menyerap basis pajak terkait;
  6. Meningkatkan sarana dan prasarana yang mendukung peningkatan pendapatan daerah misal dengan memperbaiki fasilitas obyek retribusi.

**b. Pendapatan dari Pendapatan Transfer dan lain-lain Pendapatan yang Sah**

Upaya yang dilakukan dalam rangka pencapaian target pendapatan adalah:

- 1) Melakukan updating data-data daerah yang merupakan variabel penentu alokasi dana perimbangan di daerah.
- 2) Membantu proses pemungutan pajak pusat/propinsi agar nantinya bagi hasil pajak tersebut bisa meningkat.
- 3) Melakukan koordinasi dengan pemerintah pusat/propinsi dan instansi lainnya untuk memecahkan permasalahan-permasalahan yang mungkin timbul dalam rangka upaya penggalan pendapatan daerah.

## **7.2. Strategi dan Prioritas Pembangunan Daerah yang Disusun Secara Terintegrasi dengan Kebijakan dan Prioritas Pembangunan Nasional yang Akan Dilaksanakan di Daerah**

### **7.2.1. Tujuan dan Sasaran Pembangunan Daerah**

Tujuan merupakan penjabaran dan operasionalisasi atas pernyataan misi yang akan dicapai atau dihasilkan dalam jangka waktu satu sampai dengan lima tahun, sedangkan sasaran merupakan penjabaran lebih lanjut dari tujuan yang dirumuskan secara spesifik dan terukur untuk dapat dicapai dalam kurun waktu lebih pendek dari tujuan, dengan kata lain tujuan merupakan hasil yang ingin dicapai sementara sasaran merupakan tindakan spesifik dan langkah terukur yang perlu diambil untuk mencapai tujuan.

Perumusan tujuan dan sasaran mengacu pada Visi dan Misi dalam RPJMD. Sesuai Peraturan Daerah Kabupaten Bantul Nomor 6 Tahun 2021 tentang Rencana Pembangunan Jangka Menengah Daerah Tahun 2021 – 2026, Visi Bupati dan Wakil Bupati Bantul adalah “Terwujudnya Masyarakat Kabupaten Bantul yang Harmonis, Sejahtera dan Berkeadilan Berdasarkan Pancasila dan UUD 1945 dalam Bingkai NKRI yang ber-Bhinneka Tunggal Ika”.

Untuk mewujudkan Visi disusunlah Misi yang berisi langkah-langkah atau tahapan-tahapan yang harus dilakukan meliputi:

1. Penguatan reformasi birokrasi menuju pemerintahan yang efektif, efisien, bersih, akuntabel dan menghadirkan pelayanan prima. Misi ini dimaksudkan untuk mewujudkan pemerintahan yang baik dengan meningkatkan kualitas pelayanan melalui optimalisasi pemanfaatan teknologi informasi yang terintegrasi.
2. Pengembangan sumber daya manusia unggul, berkarakter dan berbudaya istimewa. Misi ini dimaksudkan untuk menyiapkan sumberdaya manusia yang cakap, mampu bersaing dan berkarakter budaya Yogyakarta.
3. Pendayagunaan potensi lokal dengan penerapan teknologi dan penerapan investasi berorientasi pada pertumbuhan ekonomi inklusif. Misi ini dimaksudkan untuk mewujudkan pertumbuhan ekonomi inklusif melalui pemanfaatan pendayagunaan potensi lokal yang didukung oleh penerapan teknologi dan kemudahan investasi.
4. Peningkatan kualitas lingkungan hidup, infrastruktur dan pengelolaan resiko bencana. Misi ini dimaksudkan untuk mewujudkan pemenuhan

infrastruktur publik dengan mempertimbangkan kualitas lingkungan hidup dan pengelolaan risiko bencana.

5. Penanggulangan masalah kesejahteraan sosial secara terpadu dan pencapaian Bantul sebagai Kabupaten Layak Anak, ramah perempuan, lansia dan difabel. Misi ini mewujudkan kesejahteraan sosial bagi penyandang masalah kesejahteraan sosial, serta perlindungan anak dan perempuan.

Masing-masing misi sebagaimana diuraikan di atas memiliki tujuan yang merupakan tujuan pembangunan Kabupaten Bantul yaitu:

1. Mewujudkan tata kelola pemerintahan yang efektif, efisien akuntabel dan bebas KKN.
2. Mewujudkan peningkatan kualitas hidup masyarakat berbudaya.
3. Mewujudkan perekonomian daerah yang berkualitas.
4. Mewujudkan infrastruktur berkelanjutan.
5. Mewujudkan kesejahteraan sosial masyarakat

Penyusunan RKPD Tahun 2024 mengacu pada arah kebijakan RPJMD tahun 2021 – 2026 dengan penekanan pada “Peningkatan Daya Saing Daerah Berbasis Iptek untuk Pemerataan Pembangunan.”

Pelaksanaan Misi dalam rangka mewujudkan Visi bupati tersebut harus selaras dan sinkron dengan sasaran pembangunan daerah. Tingkat keberhasilan capaian sasaran daerah ditentukan oleh indikator kinerja sasaran. Untuk mewujudkan sasaran daerah dilakukan serangkaian program dan kegiatan pembangunan yang dilaksanakan oleh semua perangkat daerah. Tingkat keberhasilan pelaksanaan program dan kegiatan Perangkat Daerah diukur dengan indikator kinerja Perangkat Daerah yang juga harus sinkron dengan indikator sasaran daerah. Sinkronisasi indikator sasaran daerah dengan indikator kinerja Perangkat Daerah tahun 2024 disajikan pada tabel berikut:

**Tabel 7.1.**  
**Sinkronisasi Indikator Sasaran Daerah Kabupaten Bantul dengan Indikator Kinerja Perangkat Daerah Tahun 2024**

No.	SASARAN DAERAH	INDIKATOR	SATUAN	TARGET 2024	INDIKATOR KINERJA PERANGKAT DAERAH (OUTCOME)	SATUAN	TARGET 2024	PERANGKAT DAERAH
1	2	3	4	5	6	7	8	9
1.	Terwujudnya penyelenggaraan pemerintahan yang berkinerja tinggi dan akuntabel	Nilai Evaluasi Penyelenggaraan Pemerintah Daerah (EPPD)	Angka	4.2315	Nilai Akuntabilitas Kinerja Instansi Pemerintah (AKIP) kabupaten	Persen	88	SEKRETARIAT DAERAH
					Persentase Perikatan Kerjasama yang ditindaklanjuti	Persen	100	SEKRETARIAT DAERAH
					Persentase Rancangan Perda dan Perkada yang diharmonisasi	Persen	100	SEKRETARIAT DAERAH
					Persentase Perangkat Daerah yang melaporkan capaian IKK LPPD secara tepat waktu	Persen	100	SEKRETARIAT DAERAH
					Persentase Perangkat Daerah yang memiliki nilai IKM minimal B	Persen	94	SEKRETARIAT DAERAH
					Persentase kebijakan yang ditindaklanjuti	Persen	100	SEKRETARIAT DAERAH
					Rata-rata pencapaian program Sekretariat Daerah	Persen	85	SEKRETARIAT DAERAH
					Persentase Raperda yang disetujui bersama	Persen	76	SEKRETARIAT DPRD
					Persentase Raperda yang dibahas bersama	Persen	86	SEKRETARIAT DPRD
					Tingkat keselarasan program RKPd dengan RPJMD	Persen	100	BADAN PERENCANAAN PEMBANGUNAN DAERAH
					Persentase indikator sasaran RPJMD yang mencapai	Persen	96	BADAN PERENCANAAN

No.	SASARAN DAERAH	INDIKATOR	SATUAN	TARGET 2024	INDIKATOR KINERJA PERANGKAT DAERAH (OUTCOME)	SATUAN	TARGET 2024	PERANGKAT DAERAH
					predikat tinggi dan sangat tinggi			PEMBANGUNAN DAERAH
					Persentase perencanaan dan pengendalian Urusan Keistimewaan yang berkualitas	Persen	100	BADAN PERENCANAAN PEMBANGUNAN DAERAH
					Capaian tingkat pelestarian situs warisan geologi (Geoheritage)	Persen	50	BADAN PERENCANAAN PEMBANGUNAN DAERAH
					Persentase kesesuaian substansi evaluasi kebijakan perencanaan pembangunan daerah tahunan (RKPD)	Persen	100	BADAN PERENCANAAN PEMBANGUNAN DAERAH
					Persentase indikator sasaran Renstra Perangkat Daerah yang mencapai predikat tinggi dan sangat tinggi	Persen	96	BADAN PERENCANAAN PEMBANGUNAN DAERAH
					Persentase kesesuaian sub kegiatan Renja PD dengan Rensta PD bidang pemerintahan dan pembangunan manusia	Persen	100	BADAN PERENCANAAN PEMBANGUNAN DAERAH
					Persentase kesesuaian sub kegiatan Renja PD dengan Rensta PD bidang perekonomian dan SDA	Persen	100	BADAN PERENCANAAN PEMBANGUNAN DAERAH
					Persentase kesesuaian sub kegiatan Renja PD dengan Rensta PD bidang infrastruktur dan kewilayahan	Persen	100	BADAN PERENCANAAN PEMBANGUNAN DAERAH
					Capaian Indeks Profesionalitas ASN	nilai	71	BADAN KEPEGAWAIAN DAN PENGEMBANGAN SUMBERDAYA MANUSIA



No.	SASARAN DAERAH	INDIKATOR	SATUAN	TARGET 2024	INDIKATOR KINERJA PERANGKAT DAERAH (OUTCOME)	SATUAN	TARGET 2024	PERANGKAT DAERAH
					Capaian internalisasi Keistimewaan pada ASN di Kabupaten Bantul	Persen	60	
					Persentase pengisian kebutuhan formasi ASN	Persen	32	BADAN KEPEGAWAIAN DAN PENGEMBANGAN SUMBERDAYA MANUSIA
					Peta kompetensi ASN	Persen	12	BADAN KEPEGAWAIAN DAN PENGEMBANGAN SUMBERDAYA MANUSIA
					Persentase penanganan terhadap pelanggaran disiplin	Persen	100	BADAN KEPEGAWAIAN DAN PENGEMBANGAN SUMBERDAYA MANUSIA
					Persentase hasil penelitian dan pengembangan yang dimanfaatkan	Persen	100	BADAN PERENCANAAN PEMBANGUNAN DAERAH
					Persentase hasil penelitian dan pengembangan yang sesuai dengan Road Map SIDa	Persen	100	BADAN PERENCANAAN PEMBANGUNAN DAERAH
					Cakupan PD yang mempunyai tata kelola kearsipan dengan baik	Persen	85	DINAS PERPUSTAKAAN DAN KEARSIPAN
					Tingkat ketersediaan arsip sebagai bahan akuntabilitas kinerja, alat bukti yang sah dan pertanggungjawaban nasional	Persen	62	DINAS PERPUSTAKAAN DAN KEARSIPAN
					Tingkat keberadaan dan keutuhan arsip sebagai bahan pertanggungjawaban setiap aspek kehidupan berbangsa dan bernegara	Persen	71	DINAS PERPUSTAKAAN DAN KEARSIPAN

No.	SASARAN DAERAH	INDIKATOR	SATUAN	TARGET 2024	INDIKATOR KINERJA PERANGKAT DAERAH (OUTCOME)	SATUAN	TARGET 2024	PERANGKAT DAERAH
					untuk kepentingan negara, pemerintahan, pelayanan publik dan kesejahteraan rakyat			
		Opini Laporan Keuangan	Predikat	WTP	Berkurangnya catatan hasil pemeriksaan BPK atas LKPD tahun n-1	Jumlah	5	BADAN PENGELOLAAN KEUANGAN, PENDAPATAN DAN ASET DAERAH
					Persentase pengelolaan keuangan urusan keistimewaan yang berkualitas	Persen	85	BADAN PENGELOLAAN KEUANGAN, PENDAPATAN DAN ASET DAERAH
					Penetapan APBD tepat waktu	Tepat Waktu	Tepat Waktu	BADAN PENGELOLAAN KEUANGAN, PENDAPATAN DAN ASET AERAH
					Penyampaian Raperda pertanggungjawaban APBD tepat waktu	Tepat Waktu	Tepat Waktu	BADAN PENGELOLAAN KEUANGAN, PENDAPATAN DAN ASET DAERAH
					Persentase realisasi / serapan belanja APBD terhadap anggaran belanja APBD	Persen	90	BADAN PENGELOLAAN KEUANGAN, PENDAPATAN DAN ASET DAERAH
					Persentase akurasi data barang milik daerah Tahun n-1	Persen	100	BADAN PENGELOLAAN KEUANGAN, PENDAPATAN DAN ASET DAERAH
					Persentase PAD terhadap pendapatan daerah	Persen	22,69	BADAN PENGELOLAAN KEUANGAN, PENDAPATAN DAN ASET DAERAH

No.	SASARAN DAERAH	INDIKATOR	SATUAN	TARGET 2024	INDIKATOR KINERJA PERANGKAT DAERAH (OUTCOME)	SATUAN	TARGET 2024	PERANGKAT DAERAH
					Persentase realisasi PAD	Persen	100	BADAN PENGELOLAAN KEUANGAN, PENDAPATAN DAN ASET DAERAH
		Nilai Rata-Rata Capaian Kinerja Monitoring Centre for Prevention (MCP) KPK	Nilai	83,5	Persentase penyelesaian tindak lanjut pengawasan BPK, Inspektorat DIY dan Inspektorat Kabupaten	Persen	84,5	INSPEKTORAT DAERAH
					Kapabilitas Aparat Pengawasan Intern Pemerintah (APIP)	Level	3	INSPEKTORAT DAERAH
					Persentase PD pelaksana urusan keistimewaan yang berkualitas	Persen	44,44	INSPEKTORAT DAERAH
					Persentase peningkatan ketaatan perangkat daerah terhadap peraturan yang berlaku	Persen	14	INSPEKTORAT DAERAH
					Persentase Perangkat Daerah yang menerapkan Manajemen Risiko	Persen	30	INSPEKTORAT DAERAH
					Indeks SPBE	Indeks	3,3	Index kualitas layanan informasi publik
		Persentase masyarakat yang menjadi sasaran penyebaran informasi publik, mengetahui kebijakan dan program prioritas pemerintah dan pemerintah daerah kabupaten	Persen	72				DINAS KOMUNIKASI DAN INFORMATIKA
		Nilai Indeks Pembangunan TIK	Angka	7,2				DINAS KOMUNIKASI DAN INFORMATIKA
		Cakupan pemenuhan sarana prasarana budaya berbasis digital	Persen	71,43				DINAS KOMUNIKASI DAN INFORMATIKA

No.	SASARAN DAERAH	INDIKATOR	SATUAN	TARGET 2024	INDIKATOR KINERJA PERANGKAT DAERAH (OUTCOME)	SATUAN	TARGET 2024	PERANGKAT DAERAH
					Nilai Tatakelola Sistem Pemerintahan Berbasis Elektronik (SPBE)	Angka	2,8	DINAS KOMUNIKASI DAN INFORMATIKA
					Tingkat kematangan aspek Teknologi Informasi dan Komunikasi SPBE	Angka	2,9	DINAS KOMUNIKASI DAN INFORMATIKA
					Persentase Perangkat Daerah (PD) yang terhubung dengan akses internet yang disediakan oleh Dinas Kominfo	Persen	100	DINAS KOMUNIKASI DAN INFORMATIKA
					Persentase Perangkat Daerah (PD) yang menggunakan data statistik dalam menyusun perencanaan dan evaluasi pembangunan daerah	Persen	100	DINAS KOMUNIKASI DAN INFORMATIKA
					Tingkat keamanan informasi pemerintah	Persen	75	DINAS KOMUNIKASI DAN INFORMATIKA
		Indeks Kepuasan Masyarakat (IKM)	Angka	88,4	IKM kinerja PTSP	Nilai/angka	85,75	DINAS PENANAMAN MODAL DAN PELAYANAN TERPADU SATU PINTU
	Cakupan pelayanan perizinan dan informasi				Persen	100	DINAS PENANAMAN MODAL DAN PELAYANAN TERPADU SATU PINTU	
	Cakupan aplikasi SIM dalam layanan perijinan dan non perijinan				Persen	100	DINAS PENANAMAN MODAL DAN PELAYANAN TERPADU SATU PINTU	
	Rata-rata cakupan kepemilikan dokumen administrasi kependudukan				Persen	99,83	DINAS KEPENDUDUKAN DAN PENCATATAN SIPIL	

No.	SASARAN DAERAH	INDIKATOR	SATUAN	TARGET 2024	INDIKATOR KINERJA PERANGKAT DAERAH (OUTCOME)	SATUAN	TARGET 2024	PERANGKAT DAERAH
					Jumlah lembaga pengguna yang memanfaatkan data	Lembaga	8	DINAS KEPENDUDUKAN DAN PENCATATAN SIPIL
					Cakupan kepemilikan dokumen pendaftaran penduduk	Persen	99,83	DINAS KEPENDUDUKAN DAN PENCATATAN SIPIL
					Cakupan kepemilikan dokumen pencatatan sipil	Persen	96,2	DINAS KEPENDUDUKAN DAN PENCATATAN SIPIL
					Persentase validasi data administrasi kependudukan	Persen	99,7	DINAS KEPENDUDUKAN DAN PENCATATAN SIPIL
					Persentase pemanfaatan Profil Kependudukan oleh lembaga pengguna/ masyarakat	Persen	100	DINAS KEPENDUDUKAN DAN PENCATATAN SIPIL
					IKM kapanewon	Angka	91	KAPANEWON BANTUL
					Persentase perencanaan dan pengendalian urusan keistimewaan yang berkualitas	Persen	100	KAPANEWON BANTUL
					Tingkat penerapan budaya pemerintahan SATRIYA pada ASN di Kabupaten Bantul	Persen	83	KAPANEWON BANTUL
					Cakupan pemberdayaan kepada masyarakat	Persen	92	KAPANEWON BANTUL
					Cakupan pemberdayaan kepada masyarakat	Persen	100	KAPANEWON BANTUL
					Cakupan koordinasi ketentraman dan ketertiban kapanewon	Persen	100	KAPANEWON BANTUL
					Cakupan stabilitas penyelenggaraan pemerintahan umum	Persen	100	KAPANEWON BANTUL

No.	SASARAN DAERAH	INDIKATOR	SATUAN	TARGET 2024	INDIKATOR KINERJA PERANGKAT DAERAH (OUTCOME)	SATUAN	TARGET 2024	PERANGKAT DAERAH
					IKM kapanewon	Angka	95	KAPANEWON BAMBANGLIPURO
					Persentase perencanaan dan pengendalian urusan keistimewaan yang berkualitas	Persen	100	KAPANEWON BAMBANGLIPURO
					Tingkat penerapan budaya pemerintahan SATRIYA pada ASN di Kabupaten Bantul	Persen	83	KAPANEWON BAMBANGLIPURO
					Cakupan penyelenggaraan pemerintahan dan pelayanan publik	Persen	95	KAPANEWON BAMBANGLIPURO
					Cakupan pemberdayaan kepada masyarakat	Persen	92	KAPANEWON BAMBANGLIPURO
					Cakupan koordinasi ketentraman dan ketertiban kapanewon	Persen	100	KAPANEWON BAMBANGLIPURO
					Cakupan stabilitas penyelenggaraan pemerintahan umum	Persen	100	KAPANEWON BAMBANGLIPURO
					IKM kapanewon	Angka	91	KAPANEWON DLINGO
					Persentase perencanaan dan pengendalian urusan keistimewaan yang berkualitas	Persen	100	KAPANEWON DLINGO
					Tingkat penerapan budaya pemerintahan SATRIYA pada ASN di Kabupaten Bantul	Persen	83	KAPANEWON DLINGO
					Cakupan penyelenggaraan pemerintahan dan pelayanan publik	Persen	100	KAPANEWON DLINGO
					Cakupan pemberdayaan kepada masyarakat	Persen	100	KAPANEWON DLINGO
					Cakupan koordinasi ketentraman dan ketertiban kapanewon	Persen	100	KAPANEWON DLINGO

No.	SASARAN DAERAH	INDIKATOR	SATUAN	TARGET 2024	INDIKATOR KINERJA PERANGKAT DAERAH (OUTCOME)	SATUAN	TARGET 2024	PERANGKAT DAERAH
					Cakupan stabilitas penyelenggaraan pemerintahan umum	Persen	100	KAPANEWON DLINGO
					IKM kapanewon	Angka	91	KAPANEWON IMOGIRI
					Persentase perencanaan dan pengendalian urusan keistimewaan yang berkualitas	Persen	100	KAPANEWON IMOGIRI
					Tingkat penerapan budaya pemerintahan SATRIYA pada ASN di Kabupaten Bantul	Persen	83	KAPANEWON IMOGIRI
					Cakupan penyelenggaraan pemerintahan dan pelayanan public	Persen	97	KAPANEWON IMOGIRI
					Cakupan pemberdayaan kepada masyarakat	Persen	97	KAPANEWON IMOGIRI
					Cakupan koordinasi ketentraman dan ketertiban kapanewon	Persen	97	KAPANEWON IMOGIRI
					Cakupan stabilitas penyelenggaraan pemerintahan umum	Persen	100	KAPANEWON IMOGIRI
					IKM kapanewon	Angka	92	KAPANEWON JETIS
					Persentase Perencanaan dan Pengendalian Urusan Keistimewaan yang Berkualitas	Persen	100	KAPANEWON JETIS
					Tingkat penerapan budaya pemerintahan SATRIYA pada ASN di Kabupaten Bantul	Persen	83	KAPANEWON JETIS
					Cakupan penyelenggaraan pemerintahan dan pelayanan publik	Persen	93	KAPANEWON JETIS
					Cakupan pemberdayaan kepada masyarakat	Persen	94	KAPANEWON JETIS
					Cakupan koordinasi ketentraman dan ketertiban kapanewon	Persen	100	KAPANEWON JETIS

No.	SASARAN DAERAH	INDIKATOR	SATUAN	TARGET 2024	INDIKATOR KINERJA PERANGKAT DAERAH (OUTCOME)	SATUAN	TARGET 2024	PERANGKAT DAERAH
					Cakupan stabilitas penyelenggaraan pemerintahan umum	Persen	100	KAPANEWON JETIS
					IKM kapanewon	Angka	94	KAPANEWON KRETEK
					Persentase perencanaan dan pengendalian Urusan Keistimewaan yang Berkualitas	Persen	100	KAPANEWON KRETEK
					Tingkat penerapan budaya pemerintahan SATRIYA pada ASN di Kabupaten Bantul	Persen	83	KAPANEWON KRETEK
					Cakupan penyelenggaraan pemerintahan dan pelayanan publik	Persen	91	KAPANEWON KRETEK
					Cakupan pemberdayaan kepada masyarakat	Persen	83	KAPANEWON KRETEK
					Cakupan koordinasi ketentraman dan ketertiban kapanewon	Persen	89	KAPANEWON KRETEK
					Cakupan stabilitas penyelenggaraan pemerintahan umum	Persen	100	KAPANEWON KRETEK
					IKM kapanewon	Angka	91	KAPANEWON KASIHAN
					Persentase perencanaan dan pengendalian urusan keistimewaan yang berkualitas	Persen	100	KAPANEWON KASIHAN
					Tingkat penerapan budaya pemerintahan SATRIYA pada ASN di Kabupaten Bantul	Persen	83	KAPANEWON KASIHAN
					Cakupan penyelenggaraan pemerintahan dan pelayanan publik	Persen	100	KAPANEWON KASIHAN
					Cakupan pemberdayaan kepada masyarakat	Persen	91	KAPANEWON KASIHAN



No.	SASARAN DAERAH	INDIKATOR	SATUAN	TARGET 2024	INDIKATOR KINERJA PERANGKAT DAERAH (OUTCOME)	SATUAN	TARGET 2024	PERANGKAT DAERAH
					Cakupan koordinasi ketentraman dan ketertiban kapanewon	Persen	91	KAPANEWON KASIHAN
					Cakupan stabilitas penyelenggaraan pemerintahan umum	Persen	100	KAPANEWON KASIHAN
					IKM kapanewon	Angka	91	Kapanewon Pandak
					Persentase perencanaan dan pengendalian urusan keistimewaan yang berkualitas	Persen	100	KAPANEWON PANDAK
					Tingkat penerapan budaya pemerintahan SATRIYA pada ASN di Kabupaten Bantul	Persen	83	KAPANEWON PANDAK
					Cakupan penyelenggaraan pemerintahan dan pelayanan publik	Persen	92	KAPANEWON PANDAK
					Cakupan pemberdayaan kepada masyarakat	Persen	86	KAPANEWON PANDAK
					Cakupan koordinasi ketentraman dan ketertiban kapanewon	Persen	86	KAPANEWON PANDAK
					Cakupan stabilitas penyelenggaraan pemerintahan umum	Persen	100	KAPANEWON PANDAK
					IKM kapanewon	Angka	91	KAPANEWON PUNDONG
					Persentase perencanaan dan pengendalian urusan keistimewaan yang berkualitas	Persen	100	KAPANEWON PUNDONG
					Tingkat penerapan budaya pemerintahan SATRIYA pada ASN di Kabupaten Bantul	Persen	83	KAPANEWON PUNDONG
					Cakupan penyelenggaraan pemerintahan dan pelayanan publik	Persen	93	KAPANEWON PUNDONG
					Cakupan pemberdayaan kepada masyarakat	Persen	83	KAPANEWON PUNDONG

No.	SASARAN DAERAH	INDIKATOR	SATUAN	TARGET 2024	INDIKATOR KINERJA PERANGKAT DAERAH (OUTCOME)	SATUAN	TARGET 2024	PERANGKAT DAERAH
					Cakupan koordinasi ketentraman dan ketertiban kapanewon	Persen	89	KAPANEWON PUNDONG
					Cakupan stabilitas penyelenggaraan pemerintahan umum	Persen	100	KAPANEWON PUNDONG
					IKM kapanewon	Angka	92	KAPANEWON PLERET
					Persentase perencanaan dan pengendalian urusan keistimewaan yang berkualitas	Persen	100	KAPANEWON PLERET
					Tingkat penerapan budaya pemerintahan SATRIYA pada ASN di Kabupaten Bantul	Persen	83	KAPANEWON PLERET
					Cakupan penyelenggaraan pemerintahan dan pelayanan publik	Persen	95	KAPANEWON PLERET
					Cakupan pemberdayaan kepada masyarakat	Persen	95	KAPANEWON PLERET
					Cakupan koordinasi ketentraman dan ketertiban kapanewon	Persen	95	KAPANEWON PLERET
					Cakupan stabilitas penyelenggaraan pemerintahan umum	Persen	100	KAPANEWON PLERET
					IKM kapanewon	Angka	94	KAPANEWON PIYUNGAN
					Persentase perencanaan dan pengendalian urusan keistimewaan yang berkualitas	Persen	100	KAPANEWON PIYUNGAN
					Tingkat penerapan budaya pemerintahan SATRIYA pada ASN di Kabupaten Bantul	Persen	83	KAPANEWON PIYUNGAN
					Cakupan penyelenggaraan pemerintahan dan pelayanan public	Persen	94	KAPANEWON PIYUNGAN
					Cakupan pemberdayaan kepada masyarakat	Persen	100	KAPANEWON PIYUNGAN

No.	SASARAN DAERAH	INDIKATOR	SATUAN	TARGET 2024	INDIKATOR KINERJA PERANGKAT DAERAH (OUTCOME)	SATUAN	TARGET 2024	PERANGKAT DAERAH
					Cakupan koordinasi ketentraman dan ketertiban kapanewon	Persen	100	KAPANEWON PIYUNGAN
					Cakupan stabilitas penyelenggaraan pemerintahan umum	Persen	100	KAPANEWON PIYUNGAN
					IKM kapanewon	Angka	95	KAPANEWON PAJANGAN
					Persentase perencanaan dan pengendalian urusan keistimewaan yang berkualitas	Persen	100	KAPANEWON PAJANGAN
					Tingkat penerapan budaya pemerintahan SATRIYA pada ASN di Kabupaten Bantul	Persen	83	KAPANEWON PAJANGAN
					Cakupan penyelenggaran pemerintahan dan pelayanan publik	Persen	90	KAPANEWON PAJANGAN
					Cakupan pemberdayaan kepada masyarakat	Persen	90	KAPANEWON PAJANGAN
					Cakupan Koordinasi Ketentraman dan Ketertiban Kapanewon	Persen	90	KAPANEWON PAJANGAN
					Cakupan stabilitas penyelenggaraan pemerintahan umum	Persen	100	KAPANEWON PAJANGAN
					IKM kapanewon	Angka	92	KAPANEWON SANDEN
					Persentase perencanaan dan pengendalian urusan keistimewaan yang berkualitas	Persen	100	KAPANEWON SANDEN
					Tingkat penerapan budaya pemerintahan SATRIYA pada ASN di Kabupaten Bantul	Persen	83	KAPANEWON SANDEN
					Cakupan penyelenggaran pemerintahan dan pelayanan publik	Persen	92	KAPANEWON SANDEN

No.	SASARAN DAERAH	INDIKATOR	SATUAN	TARGET 2024	INDIKATOR KINERJA PERANGKAT DAERAH (OUTCOME)	SATUAN	TARGET 2024	PERANGKAT DAERAH
					Cakupan pemberdayaan kepada masyarakat	Persen	82	KAPANEWON SANDEN
					Cakupan koordinasi ketentraman dan ketertiban kapanewon	Persen	89	KAPANEWON SANDEN
					Cakupan stabilitas penyelenggaraan pemerintahan umum	Persen	100	KAPANEWON SANDEN
					IKM kapanewon	Angka	91	KAPANEWON SRANDAKAN
					Persentase Perencanaan dan Pengendalian Urusan Keistimewaan yang Berkualitas	Persen	100	KAPANEWON SRANDAKAN
					Tingkat penerapan budaya pemerintahan SATRIYA pada ASN di Kabupaten Bantul	Persen	83	KAPANEWON SRANDAKAN
					Cakupan penyelenggaran pemerintahan dan pelayanan publik	Persen	92	KAPANEWON SRANDAKAN
					Cakupan pemberdayaan kepada masyarakat	Persen	96	KAPANEWON SRANDAKAN
					Cakupan koordinasi ketentraman dan ketertiban kapanewon	Persen	96	KAPANEWON SRANDAKAN
					Cakupan stabilitas penyelenggaraan pemerintahan umum	Persen	100	KAPANEWON SRANDAKAN
					IKM kapanewon	Angka	91	KAPANEWON SEWON
					Persentase perencanaan dan pengendalian urusan keistimewaan yang berkualitas	Persen	100	KAPANEWON SEWON
					Tingkat penerapan budaya pemerintahan SATRIYA pada ASN di Kabupaten Bantul	Persen	83	KAPANEWON SEWON
					Cakupan penyelenggaran pemerintahan dan pelayanan publik	Persen	90	KAPANEWON SEWON

No.	SASARAN DAERAH	INDIKATOR	SATUAN	TARGET 2024	INDIKATOR KINERJA PERANGKAT DAERAH (OUTCOME)	SATUAN	TARGET 2024	PERANGKAT DAERAH
					Cakupan pemberdayaan kepada masyarakat	Persen	90	KAPANEWON SEWON
					Cakupan koordinasi ketentraman dan ketertiban kapanewon	Persen	100	KAPANEWON SEWON
					Cakupan stabilitas penyelenggaraan pemerintahan umum	Persen	100	KAPANEWON SEWON
					IKM kapanewon	Angka	93	KAPANEWON SEDAYU
					Persentase perencanaan dan pengendalian urusan keistimewaan yang berkualitas	Persen	100	KAPANEWON SEDAYU
					Tingkat penerapan budaya pemerintahan SATRIYA pada ASN di Kabupaten Bantul	Persen	83	KAPANEWON SEDAYU
					Cakupan penyelenggaran pemerintahan dan pelayanan publik	Persen	92	KAPANEWON SEDAYU
					Cakupan pemberdayaan kepada masyarakat	Persen	100	KAPANEWON SEDAYU
					Cakupan koordinasi ketentraman dan ketertiban kapanewon	Persen	100	KAPANEWON SEDAYU
					Cakupan stabilitas penyelenggaraan pemerintahan umum	Persen	100	KAPANEWON SEDAYU
					IKM kapanewon	Angka	91	KAPANEWON BANGUNTAPAN
					Persentase perencanaan dan pengendalian urusan keistimewaan yang berkualitas	Persen	100	KAPANEWON BANGUNTAPAN
					Tingkat penerapan budaya pemerintahan satriya pada asn di kabupaten bantul	Persen	83	KAPANEWON BANGUNTAPAN

No.	SASARAN DAERAH	INDIKATOR	SATUAN	TARGET 2024	INDIKATOR KINERJA PERANGKAT DAERAH (OUTCOME)	SATUAN	TARGET 2024	PERANGKAT DAERAH
					Cakupan penyelenggaraan pemerintahan dan pelayanan publik	Persen	93	KAPANEWON BANGUNTAPAN
					Cakupan pemberdayaan kepada masyarakat	Persen	94	KAPANEWON BANGUNTAPAN
					Cakupan koordinasi ketentraman dan ketertiban kapanewon	Persen	96	KAPANEWON BANGUNTAPAN
					Cakupan stabilitas penyelenggaraan pemerintahan umum	Persen	100	KAPANEWON BANGUNTAPAN
2.	Terwujudnya derajat kesehatan masyarakat yang tinggi	Umur Harapan Hidup	Tahun	74,01	Net Death Rate (NDR)	Premil	20,5	RUMAH SAKIT PANEMBAHAN SENOPATI
					Capaian nilai Akuntabilitas Kinerja Instansi Pemerintah (AKIP) PD	Angka	82,90	RUMAH SAKIT PANEMBAHAN SENOPATI
					Capaian SPM Rumah Sakit	Persen	81	RUMAH SAKIT PANEMBAHAN SENOPATI
					Bed Occupation Rate (BOR)	Persen	69	RUMAH SAKIT PANEMBAHAN SENOPATI
					Turn Over Interval (TOI)	Hari	2	RUMAH SAKIT PANEMBAHAN SENOPATI
					Bed Turn Over (BTO)	Kali	50	RUMAH SAKIT PANEMBAHAN SENOPATI
					Angka Kematian Ibu	Per 100.000 kelahiran hidup	72,6	DINAS KESEHATAN
					Angka Kematian bayi	Per 100.000 kelahiran hidup	6,9	DINAS KESEHATAN
					Case Fatalilty Rate Covid 19	Persen	2,25	DINAS KESEHATAN
					Indeks pemenuhan Upaya Kesehatan Perorangan dan Upaya Kesehatan Masyarakat	Indeks	1	DINAS KESEHATAN

No.	SASARAN DAERAH	INDIKATOR	SATUAN	TARGET 2024	INDIKATOR KINERJA PERANGKAT DAERAH (OUTCOME)	SATUAN	TARGET 2024	PERANGKAT DAERAH
					Indeks sediaan farmasi, alat kesehatan, dan makan minum sesuai standar dibagi dengan yang diawasi.	Indeks	1	DINAS KESEHATAN
					Cakupan pelayanan jamkesda	Persen	100	UPTD JAMKESDA
					Cakupan pelayanan labkesda	Persen	100	UPTD LABKESDA
					Capaian nilai Akuntabilitas Kinerja Instansi Pemerintah (AKIP) PD	Angka	84,30	27 PUSKESMAS
					Cakupan pelayanan puskesmas	Persen	100	27 PUSKESMAS
					Insiden Rate DBD	Per 100.000 kelahiran hidup	115	DINAS KESEHATAN
					Prevalensi stunting	Persen	8	DINAS KESEHATAN
					Indeks kapasitas sumberdaya manusia kesehatan	Indeks	1 indeks	DINAS KESEHATAN
					Cakupan Desa Siaga Purnama Mandiri	Kalurahan	50 Kalurahan	DINAS KESEHATAN
					Persentase Puskesmas melaksanakan pelayanan kesehatan tradisional terintegrasi	Persen	48 Persen	DINAS KESEHATAN
					Indeks capaian SPM	Indeks	1 indeks	27 PUSKESMAS
3.	Terwujudnya pemerataan dan daya saing pendidikan	Angka Harapan lama sekolah	Tahun	15,25	Tingkat partisipasi warga negara usia 5-6 tahun yang berpartisipasi dalam PAUD	Persen	94,25	DINAS PENDIDIKAN, KEPEMUDAAN DAN OLAAHRAGA
					Tingkat partisipasi warga negara usia 7-12 tahun yang berpartisipasi dalam pendidikan dasar	Persen	95,25	DINAS PENDIDIKAN, KEPEMUDAAN DAN OLAAHRAGA
					Tingkat partisipasi warga negara usia 13-15 tahun yang berpartisipasi dalam pendidikan menengah pertama	Persen	98,7	DINAS PENDIDIKAN, KEPEMUDAAN DAN OLAAHRAGA

No.	SASARAN DAERAH	INDIKATOR	SATUAN	TARGET 2024	INDIKATOR KINERJA PERANGKAT DAERAH (OUTCOME)	SATUAN	TARGET 2024	PERANGKAT DAERAH
					Tingkat partisipasi warga negara usia 7-18 tahun yang belum menyelesaikan pendidikan dasar dan menengah yang berpartisipasi dalam pendidikan kesetaraan	Persen	14,25	DINAS PENDIDIKAN, KEPEMUDAAN DAN OLAHRAGA
					Persentase capaian SPM Pendidikan	Persen	100	DINAS PENDIDIKAN, KEPEMUDAAN DAN OLAHRAGA
					Kualitas pendidik dan tenaga kependidikan (kepala sekolah) Pendidikan Dasar, PAUD dan PNF sesuai SPM	Persen	75	DINAS PENDIDIKAN, KEPEMUDAAN DAN OLAHRAGA
					Capaian lembaga pendidikan berbasis budaya	Persen	4,78	DINAS PENDIDIKAN, KEPEMUDAAN DAN OLAHRAGA
					Persentase pemustaka yang berkunjung ke perpustakaan	Persen	34	DINAS PERPUSTAKAAN DAN KEARSIPAN
					Survey Kepuasan Masyarakat terhadap Pelayanan Perpustakaan	Indeks	86	DINAS PERPUSTAKAAN DAN KEARSIPAN
					Persentase perpustakaan yang terakreditasi	Persen	14,02	DINAS PERPUSTAKAAN DAN KEARSIPAN
					Peningkatan prestasi olahraga	Persen	23	DINAS PENDIDIKAN, KEPEMUDAAN DAN OLAHRAGA
					Jumlah prestasi Olahraga	Medali	80	DINAS PENDIDIKAN, KEPEMUDAAN DAN OLAHRAGA
					Tingkat partisipasi pemuda dalam organisasi kepemudaan dan organisasi sosial kemasyarakatan	Persen	3,44	DINAS PENDIDIKAN, KEPEMUDAAN DAN OLAHRAGA
					Tingkat partisipasi pemuda dalam kegiatan ekonomi mandiri	Persen	82	DINAS PENDIDIKAN, KEPEMUDAAN DAN OLAHRAGA



No.	SASARAN DAERAH	INDIKATOR	SATUAN	TARGET 2024	INDIKATOR KINERJA PERANGKAT DAERAH (OUTCOME)	SATUAN	TARGET 2024	PERANGKAT DAERAH
					Organisasi Pramuka yang aktif	Organisasi	18	DINAS PENDIDIKAN, KEPEMUDAAN DAN OLAHRAGA
4.	Terwujudnya pelestarian dan pengembangan budaya daerah	Desa /Kalurahan Pamor Budaya	Kalurahan	6	Rintisan Desa/Kalurahan Budaya	Kalurahan	21	DINAS KEBUDAYAAN (KUNDHA KABUDAYAN)
Persentase cagar budaya yang dilestarikan					Persen	75,74	DINAS KEBUDAYAAN (KUNDHA KABUDAYAN)	
Bahasa Sastra yang dilestarikan					Pelestarian	76	DINAS KEBUDAYAAN (KUNDHA KABUDAYAN)	
Seni, Adat Tradisi yang dilestarikan					Pelestarian	691	DINAS KEBUDAYAAN (KUNDHA KABUDAYAN)	
5.	Terwujudnya kehidupan masyarakat yang harmonis	Persentase penanganan gangguan ketertiban umum dan perlindungan masyarakat	Persen	100	Persentase gangguan trantribum yang dapat di selesaikan	Persen	100	SATUAN POLISI PAMONG PRAJA
					Persentase Perda dan Perkada yang ditegakkan	Persen	100	SATUAN POLISI PAMONG PRAJA
					Persentase pembentukan kelompok Jagawarga	Persen	66,88	SATUAN POLISI PAMONG PRAJA
					Persentase pemilih yang berpartisipasi	Persen	77	BADAN KESATUAN BANGSA DAN POLITIK
					Cakupan kalurahan dalam pemahaman berdemokrasi	Persen	100	BADAN KESATUAN BANGSA DAN POLITIK
					Jumlah intoleransi di masyarakat	Angka	0	BADAN KESATUAN BANGSA DAN POLITIK
					Cakupan sekolah dalam pemahaman wawasan kebangsaan	Persen	100	BADAN KESATUAN BANGSA DAN POLITIK
					Cakupan pembinaan Ormas	Persen	28	BADAN KESATUAN BANGSA DAN POLITIK

No.	SASARAN DAERAH	INDIKATOR	SATUAN	TARGET 2024	INDIKATOR KINERJA PERANGKAT DAERAH (OUTCOME)	SATUAN	TARGET 2024	PERANGKAT DAERAH
					Kerukunan antar umat beragama	Persen	100	BADAN KESATUAN BANGSA DAN POLITIK
					Jumlah kejadian konflik sosial di wilayah yang dikondisikan.	Jumlah Kejadian	0	BADAN KESATUAN BANGSA DAN POLITIK
					Persentase penanganan permohonan pengkondisian masyarakat yang diminta oleh PD	Persen	100	BADAN KESATUAN BANGSA DAN POLITIK
					Cakupan lokasi yang di prakondisi	Persen	25	BADAN KESATUAN BANGSA DAN POLITIK
6.	Terwujudnya pemerataan pendapatan	Rasio Gini	Angka	0,325	Pencapaian skor Pola Pangan Harapan (PPH)	Angka	91	DINAS KETAHANAN PANGAN DAN PERTANIAN
					Cakupan pengembangan Desa Mandiri Pangan	Persen	48	DINAS KETAHANAN PANGAN DAN PERTANIAN
					Persentase lumbung Pangan yang berfungsi dengan baik	Persen	57,14	DINAS KETAHANAN PANGAN DAN PERTANIAN
					Persentase ketersediaan pangan (Tersedianya cadangan beras dan atau jagung sesuai kebutuhan)	Persen	153	DINAS KETAHANAN PANGAN DAN PERTANIAN
					Persentase Desa Rentan Rawan Pangan	Persen	20	DINAS KETAHANAN PANGAN DAN PERTANIAN
					Persentase jumlah pangan segar asal tumbuhan yang aman dikonsumsi	Persen	100	DINAS KETAHANAN PANGAN DAN PERTANIAN
					Pertumbuhan produksi sektor pertanian	persen	0,714	DINAS KETAHANAN PANGAN DAN PERTANIAN
					Persentase pemanfaatan ruang Satuan Ruang Strategis (SRS) di Kabupaten	Persen	0	DINAS KELAUTAN DAN PERIKANAN

No.	SASARAN DAERAH	INDIKATOR	SATUAN	TARGET 2024	INDIKATOR KINERJA PERANGKAT DAERAH (OUTCOME)	SATUAN	TARGET 2024	PERANGKAT DAERAH
					Bantul sesuai peraturan perundang-undangan			
					Persentase ketersediaan sarana pertanian	Persen	100	DINAS KELAUTAN DAN PERIKANAN
					Ketersediaan sarana peternakan	Persen	100	DINAS KELAUTAN DAN PERIKANAN
					Persentase prasarana yang digunakan dengan baik	Persen	100	DINAS KELAUTAN DAN PERIKANAN
					Cakupan sumber bibit ternak yang terlindungi	Persen	100	DINAS KELAUTAN DAN PERIKANAN
					Persentase penurunan kejadian dan jumlah kasus penyakit hewan menular	Persen	100	DINAS KELAUTAN DAN PERIKANAN
					Produksi daging	Ton	15.713	DINAS KELAUTAN DAN PERIKANAN
					Persentase fasilitasi penanggulangan bencana	Persen	100	DINAS KELAUTAN DAN PERIKANAN
					Persentase jumlah rekomendasi usaha pertanian yang diterbitkan	Persen	100	DINAS KELAUTAN DAN PERIKANAN
					Produktivitas pertanian per hektar per tahun	Ton/ha	6,32	DINAS KELAUTAN DAN PERIKANAN
					Pertumbuhan produksi sektor perikanan	Persen	0,55	DINAS KELAUTAN DAN PERIKANAN
					Kalurahan Bahari yang direvitalisasi	Persen	60	DINAS KELAUTAN DAN PERIKANAN
					Produksi perikanan tangkap	Ton	833	DINAS KELAUTAN DAN PERIKANAN
					Produksi perikanan budidaya	Ton	12.878	DINAS KELAUTAN DAN PERIKANAN
					Penurunan jumlah pelanggaran aturan	Persen	5	DINAS KELAUTAN DAN PERIKANAN
					Persentase produksi perikanan yang diolah	Persen	2	DINAS KELAUTAN DAN PERIKANAN
					Jumlah Kunjungan Wisatawan	Orang	2,488,970	DINAS PARIWISATA
					Lama Tinggal Wisatawan	Hari	1,75	DINAS PARIWISATA
					Jumlah Belanja Wisatawan	Rupiah/org	820,476	DINAS PARIWISATA

No.	SASARAN DAERAH	INDIKATOR	SATUAN	TARGET 2024	INDIKATOR KINERJA PERANGKAT DAERAH (OUTCOME)	SATUAN	TARGET 2024	PERANGKAT DAERAH
					Cakupan Desa Wisata	Persen	36	DINAS PARIWISATA
					Persentase pemanfaatan ruang Satuan Ruang Strategis (SRS) di Kabupaten Bantul sesuai peraturan perundang-undangan	Persen	100	DINAS PARIWISATA
					Cakupan peningkatan destinasi pariwisata	Persen	3,13	DINAS PARIWISATA
					Cakupan peningkatan kunjungan wisatawan	Persen	2	DINAS PARIWISATA
					Nilai rupiah sektor perdagangan dalam PDRB	Rupiah (Miliar)	1.913,28	DINAS KOPERASI, USAHA KECIL DAN MENENGAH, PERINDUSTRIAN DAN PERDAGANGAN
					Persentase pelaku usaha yang memperoleh izin sesuai dengan ketentuan	Persen	53	DINAS KOPERASI, USAHA KECIL DAN MENENGAH, PERINDUSTRIAN DAN PERDAGANGAN
					Persentase pertumbuhan omzet pedagang pasar rakyat yang telah dimodernisasi	Persen	4	DINAS KOPERASI, USAHA KECIL DAN MENENGAH, PERINDUSTRIAN DAN PERDAGANGAN
					Persentase koefisien variasi harga antar waktu (stabilitas bahan pokok antar waktu)	Persen	6	DINAS KOPERASI, USAHA KECIL DAN MENENGAH, PERINDUSTRIAN DAN PERDAGANGAN
					Nilai ekspor	Juta US\$	100	DINAS KOPERASI, USAHA KECIL DAN MENENGAH, PERINDUSTRIAN DAN PERDAGANGAN
					Persentase alat-alat ukur, takar, timbang, dan perlengkapannya (UTTP)	Persen	32	DINAS KOPERASI, USAHA KECIL DAN MENENGAH,

No.	SASARAN DAERAH	INDIKATOR	SATUAN	TARGET 2024	INDIKATOR KINERJA PERANGKAT DAERAH (OUTCOME)	SATUAN	TARGET 2024	PERANGKAT DAERAH
					bertanda tera sah yang berlaku			PERINDUSTRIAN DAN PERDAGANGAN
					Cakupan promosi penggunaan dan pemasaran dalam negeri	Persen	15	DINAS KOPERASI, USAHA KECIL DAN MENENGAH, PERINDUSTRIAN DAN PERDAGANGAN
					Persentase peningkatan koperasi yang berkualitas	Persen	3,3	DINAS KOPERASI, USAHA KECIL DAN MENENGAH, PERINDUSTRIAN DAN PERDAGANGAN
					Persentase rekomendasi penerbitan izin usaha simpan pinjam yang diterbitkan untuk koperasi dengan wilayah keanggotaan dalam daerah kabupaten	Persen	2,5	DINAS KOPERASI, USAHA KECIL DAN MENENGAH, PERINDUSTRIAN DAN PERDAGANGAN
					Persentase pengawasan dan pemeriksaan yang dilakukan untuk koperasi dengan wilayah keanggotaan dalam daerah kabupaten	Persen	75,25	DINAS KOPERASI, USAHA KECIL DAN MENENGAH, PERINDUSTRIAN DAN PERDAGANGAN
					Persentase usaha simpan pinjam oleh koperasi yang dinilai kesehatannya untuk koperasi dengan wilayah keanggotaan dalam daerah kabupaten	Persen	65,48	DINAS KOPERASI, USAHA KECIL DAN MENENGAH, PERINDUSTRIAN DAN PERDAGANGAN
					Persentase koperasi yang mengikuti pelatihan untuk koperasi dengan wilayah keanggotaan dalam daerah kabupaten	Persen	60	DINAS KOPERASI, USAHA KECIL DAN MENENGAH, PERINDUSTRIAN DAN PERDAGANGAN
					Persentase koperasi dalam akses pasar, akses pembiayaan, standarisasi, dan kemitraan	Persen	5	DINAS KOPERASI, USAHA KECIL DAN MENENGAH, PERINDUSTRIAN DAN PERDAGANGAN

No.	SASARAN DAERAH	INDIKATOR	SATUAN	TARGET 2024	INDIKATOR KINERJA PERANGKAT DAERAH (OUTCOME)	SATUAN	TARGET 2024	PERANGKAT DAERAH
					Nilai Realisasi Investasi	Rupiah (Miliar)	2.290,35	DINAS PENANAMAN MODAL DAN PELAYANAN TERPADU SATU PINTU
					Capaian kinerja Pengembangan iklim Penanaman Modal	Persen	100	DINAS PENANAMAN MODAL DAN PELAYANAN TERPADU SATU PINTU
					Persentase peningkatan investasi di Kabupaten	Persen	12,79	DINAS PENANAMAN MODAL DAN PELAYANAN TERPADU SATU PINTU
					Cakupan pengendalian pelaksanaan penanaman modal	Persen	100	DINAS PENANAMAN MODAL DAN PELAYANAN TERPADU SATU PINTU
		Tingkat Pengangguran Terbuka	Persen	3,4	Jumlah tenaga kerja yang terserap	Orang	9.500	DINAS TENAGA KERJA DAN TRANSMIGRASI
	Persentase tenaga kerja bersertifikat kompetensi				Persen	20,5	DINAS TENAGA KERJA DAN TRANSMIGRASI	
	Persentase tenaga kerja yang ditempatkan (dalam dan luar negeri) melalui mekanisme layanan antar kerja dalam wilayah kabupaten				Persen	58	DINAS TENAGA KERJA DAN TRANSMIGRASI	
	Persentase perusahaan yang menerapkan tata kelola kerja yang layak (PP/PKB, LKS Bipartit, Struktur Skala Upah, dan terdaftar peserta BPJS Ketenagakerjaan).				Persen	37	DINAS TENAGA KERJA DAN TRANSMIGRASI	

No.	SASARAN DAERAH	INDIKATOR	SATUAN	TARGET 2024	INDIKATOR KINERJA PERANGKAT DAERAH (OUTCOME)	SATUAN	TARGET 2024	PERANGKAT DAERAH
					Persentase penempatan transmigrasi	Persen	90	DINAS TENAGA KERJA DAN TRANSMIGRASI
					Jumlah Desa Maju menjadi Desa Mandiri	Kalurahan	53	DINAS PEMBERDAYAAN MASYARAKAT DAN KALURAHAN
					Cakupan pelaksanaan penataan kalurahan	Persen	100	DINAS PEMBERDAYAAN MASYARAKAT DAN KALURAHAN
					Cakupan pelaksanaan pendampingan kerjasama antar kalurahan	Persen	100	DINAS PEMBERDAYAAN MASYARAKAT DAN KALURAHAN
					Cakupan pelaksanaan administrasi pemerintahan kalurahan yang baik	Persen	100	DINAS PEMBERDAYAAN MASYARAKAT DAN KALURAHAN
					Cakupan pelaksanaan pemberdayaan lembaga kemasyarakatan dan kalurahan	Persen	100	DINAS PEMBERDAYAAN MASYARAKAT DAN KALURAHAN
					Persentase ketersediaan bidang tanah kalurahan berdasarkan hasil inventarisasi.	Persen	56	DINAS PEMBERDAYAAN MASYARAKAT DAN KALURAHAN
					Persentase kalurahan yang melaksanakan urusan kelembagaan	Persen	50	DINAS PEMBERDAYAAN MASYARAKAT DAN KALURAHAN
		Capaian Jaringan Kabupaten Kreatif	Persen	100	Jumlah parameter Kabupaten Kreatif yang dipenuhi	Jumlah parameter	18	DINAS PARIWISATA
					Cakupan pengembangan ekonomi kreatif melalui pemanfaatan dan perlindungan Hak Kekayaan Intelektual	Persen	35	DINAS PARIWISATA

No.	SASARAN DAERAH	INDIKATOR	SATUAN	TARGET 2024	INDIKATOR KINERJA PERANGKAT DAERAH (OUTCOME)	SATUAN	TARGET 2024	PERANGKAT DAERAH
					Pengembangan sumber daya pariwisata dan ekonomi kreatif	CBT	2	DINAS PARIWISATA
					Persentase usaha mikro yang naik kelas	Persen	70	DINAS KOPERASI, USAHA KECIL DAN MENENGAH, PERINDUSTRIAN DAN PERDAGANGAN
					Persentase UMKM yang berizin	Persen	60	DINAS KOPERASI, USAHA KECIL DAN MENENGAH, PERINDUSTRIAN DAN PERDAGANGAN
					Persentase UMKM binaan yang meningkat omsetnya	Persen	70	DINAS KOPERASI, USAHA KECIL DAN MENENGAH, PERINDUSTRIAN DAN PERDAGANGAN
					Capaian Rintisan Desa Preneur	Persen	13,33	DINAS KOPERASI, USAHA KECIL DAN MENENGAH, PERINDUSTRIAN DAN PERDAGANGAN
					Capaian pemasaran pada Desa Preneur	Persen	40	DINAS KOPERASI, USAHA KECIL DAN MENENGAH, PERINDUSTRIAN DAN PERDAGANGAN
					Pertumbuhan industri	Persen	2,1	DINAS KOPERASI, USAHA KECIL DAN MENENGAH, PERINDUSTRIAN DAN PERDAGANGAN
					Pertumbuhan industri kreatif	Persen	0,56	DINAS KOPERASI, USAHA KECIL DAN MENENGAH, PERINDUSTRIAN DAN PERDAGANGAN



No.	SASARAN DAERAH	INDIKATOR	SATUAN	TARGET 2024	INDIKATOR KINERJA PERANGKAT DAERAH (OUTCOME)	SATUAN	TARGET 2024	PERANGKAT DAERAH
					Persentase pencapaian sasaran pembangunan industri termasuk turunan indikator pembangunan industri dalam RIPIN yang ditetapkan dalam RPIK	Persen	95,32	DINAS KOPERASI, USAHA KECIL DAN MENENGAH, PERINDUSTRIAN DAN PERDAGANGAN
					Persentase jumlah hasil pemantauan dan pengawasan dengan jumlah Izin Usaha Industri (IUI) Kecil dan Industri Menengah yang dikeluarkan oleh instansi terkait	Persen	100	DINAS KOPERASI, USAHA KECIL DAN MENENGAH, PERINDUSTRIAN DAN PERDAGANGAN
					Persentase data perusahaan industri kecil, menengah dan perusahaan kawasan industri di kabupaten yang masuk dalam SII Nas terhadap total populasi perusahaan industri kecil, menengah dan perusahaan Kawasan industri di kabupaten	Persen	0,22	DINAS KOPERASI, USAHA KECIL DAN MENENGAH, PERINDUSTRIAN DAN PERDAGANGAN
7.	Terpenuhinya kualitas sarana prasarana publik	Indeks kualitas infrastruktur	Indeks	76,40	Tingkat Kemantapan Jalan	Persen	79,25	DINAS PEKERJAAN UMUM, PERUMAHAN DAN KAWASAN PERMUKIMAN
					Tingkat kemantapan infrastruktur permukiman (jalan desa)	Persen	81,85	DINAS PEKERJAAN UMUM, PERUMAHAN DAN KAWASAN PERMUKIMAN
					Tingkat kemantapan jalan kabupaten	Persen	76,65	DINAS PEKERJAAN UMUM, PERUMAHAN DAN KAWASAN PERMUKIMAN
					Rasio bangunan gedung yang laik fungsi	Persen	0,5	DINAS PEKERJAAN UMUM, PERUMAHAN DAN KAWASAN PERMUKIMAN

No.	SASARAN DAERAH	INDIKATOR	SATUAN	TARGET 2024	INDIKATOR KINERJA PERANGKAT DAERAH (OUTCOME)	SATUAN	TARGET 2024	PERANGKAT DAERAH
					Cakupan pemenuhan sarana prasarana budaya	Persen	90	DINAS PEKERJAAN UMUM, PERUMAHAN DAN KAWASAN PERMUKIMAN
					Gedung pemerintah yang laik fungsi	Persen	30	DINAS PEKERJAAN UMUM, PERUMAHAN DAN KAWASAN PERMUKIMAN
					Rasio tenaga operator/teknisi/analisis yang memiliki sertifikat kompetensi	Persen	75,84	DINAS PEKERJAAN UMUM, PERUMAHAN DAN KAWASAN PERMUKIMAN
					Rasio luas daerah irigasi kewenangan kabupaten yang dilayani oleh jaringan irigasi	Persen	81,09	DINAS PEKERJAAN UMUM, PERUMAHAN DAN KAWASAN PERMUKIMAN
					Rasio luas kawasan permukiman rawan banjir yang terlindungi oleh infrastruktur pengendalian banjir di WS kewenangan Kabupaten	Persen	40	DINAS PEKERJAAN UMUM, PERUMAHAN DAN KAWASAN PERMUKIMAN
					Persentase panjang jaringan irigasi kondisi baik	Persen	84,2	DINAS PEKERJAAN UMUM, PERUMAHAN DAN KAWASAN PERMUKIMAN
					Penduduk berakses air minum layak	Persen	85,19	DINAS PEKERJAAN UMUM, PERUMAHAN DAN KAWASAN PERMUKIMAN
					Persentase jumlah rumah tangga yang mendapatkan akses terhadap air minum melalui SPAM jaringan perpipaan dan bukan jaringan perpipaan terlindungi terhadap rumah tangga di seluruh kabupaten yang layak	Persen	85,19	DINAS PEKERJAAN UMUM, PERUMAHAN DAN KAWASAN PERMUKIMAN

No.	SASARAN DAERAH	INDIKATOR	SATUAN	TARGET 2024	INDIKATOR KINERJA PERANGKAT DAERAH (OUTCOME)	SATUAN	TARGET 2024	PERANGKAT DAERAH
					Penduduk berakses sanitasi yang layak	Persen	93,92	DINAS PEKERJAAN UMUM, PERUMAHAN DAN KAWASAN PERMUKIMAN
					Persentase pemenuhan prasarana penanganan persampahan/TPS3R	Persen	28	DINAS PEKERJAAN UMUM, PERUMAHAN DAN KAWASAN PERMUKIMAN
					Persentase jumlah rumah tangga yang memperoleh layanan pengolahan air limbah domestik yang layak	Persen	91,92	DINAS PEKERJAAN UMUM, PERUMAHAN DAN KAWASAN PERMUKIMAN
					Cakupan pengembangan sistem drainase lingkungan	Persen	5,23	DINAS PEKERJAAN UMUM, PERUMAHAN DAN KAWASAN PERMUKIMAN
					Penanganan kawasan kumuh	Persen	31,77	DINAS PEKERJAAN UMUM, PERUMAHAN DAN KAWASAN PERMUKIMAN
					Penyediaan dan rehabilitasi rumah layak huni bagi korban bencana	Persen	100	DINAS PEKERJAAN UMUM, PERUMAHAN DAN KAWASAN PERMUKIMAN
					Persentase kawasan permukiman kumuh dibawah 10 ha yang ditangani	Persen	31,77	DINAS PEKERJAAN UMUM, PERUMAHAN DAN KAWASAN PERMUKIMAN
					Persentase rumah layak huni	Persen	99,6 Persen	DINAS PEKERJAAN UMUM, PERUMAHAN DAN KAWASAN PERMUKIMAN
					Perumahan yang sudah dilengkapi PSU (Prasarana, Sarana dan Utilitas Umum)	Persen	100	DINAS PEKERJAAN UMUM, PERUMAHAN DAN KAWASAN PERMUKIMAN
					Persentase pemanfaatan ruang Satuan Ruang Strategis (SRS) di Kabupaten	Persen	100	DINAS PEKERJAAN UMUM, PERUMAHAN

No.	SASARAN DAERAH	INDIKATOR	SATUAN	TARGET 2024	INDIKATOR KINERJA PERANGKAT DAERAH (OUTCOME)	SATUAN	TARGET 2024	PERANGKAT DAERAH
					Bantul sesuai peraturan perundang-undangan			DAN KAWASAN PERMUKIMAN
					Persentase penurunan kecelakaan lalu lintas	Persen	5,49	DINAS PERHUBUNGAN
					Persentase pemanfaatan ruang Satuan Ruang Strategis (SRS) di Kabupaten Bantul sesuai peraturan perundang-undangan	Persen	100	DINAS PERHUBUNGAN
					Rasio konektivitas kabupaten	Persen	30,43	DINAS PERHUBUNGAN
					Kinerja lalu lintas Kabupaten	Angka	0,30 angka	DINAS PERHUBUNGAN
		Kesesuaian pemanfaatan ruang	Persen	75,07	Peningkatan kinerja penyelenggaraan penataan ruang	Persen	73	DINAS KOPERASI, USAHA KECIL DAN MENENGAH, PERINDUSTRIAN DAN PERDAGANGAN
					Cakupan perencanaan penataan bangunan dan lingkungan	Persen	100	DINAS KOPERASI, USAHA KECIL DAN MENENGAH, PERINDUSTRIAN DAN PERDAGANGAN
					Cakupan perencanaan, pemanfaatan, pengawasan dan pengendalian penataan ruang	Persen	70,2	DINAS KOPERASI, USAHA KECIL DAN MENENGAH, PERINDUSTRIAN DAN PERDAGANGAN
					Cakupan perencanaan dan pemanfaatan tata ruang satuan ruang strategis Kasultanan dan	Persen	90	DINAS KOPERASI, USAHA KECIL DAN MENENGAH, PERINDUSTRIAN DAN PERDAGANGAN
					Capaian penyelenggaraan pelayanan pertanahan	Persen	77	DINAS PERTANAHAN DAN TATA RUANG (KUNDHA NITI MANDALA SARTA TATA SASANA)

No.	SASARAN DAERAH	INDIKATOR	SATUAN	TARGET 2024	INDIKATOR KINERJA PERANGKAT DAERAH (OUTCOME)	SATUAN	TARGET 2024	PERANGKAT DAERAH
					Penanganan sengketa tanah garapan yang dilakukan melalui mediasi	Persen	100	DINAS PERTANAHAN DAN TATA RUANG (KUNDHA NITI MANDALA SARTA TATA SASANA)
					Legalitas penatagunaan tanah (tanah Pemda, tanah SG, tanah desa, tanah warga yang dikonsolidasikan)	Persen	90	DINAS PERTANAHAN DAN TATA RUANG (KUNDHA NITI MANDALA SARTA TATA SASANA)
					Cakupan pengelolaan tanah kasultanan dan tanah kadipaten	Persen	44,74	DINAS PERTANAHAN DAN TATA RUANG (KUNDHA NITI MANDALA SARTA TATA SASANA)
8.	Terwujudnya lingkungan hidup yang berkualitas	Indeks Kualitas Lingkungan Hidup	Indeks	64,42	Indeks Kualitas Air (IKA)	Angka	41.00	DINAS LINGKUNGAN HIDUP
					Indeks Kualitas Udara (IKU)	Angka	88.00	DINAS LINGKUNGAN HIDUP
					Indeks Kualitas Lahan (IKL)	Angka	61.00	DINAS LINGKUNGAN HIDUP
					Persentase pemanfaatan ruang Satuan Ruang Strategis (SRS) di Kabupaten Bantul sesuai peraturan perundang-undangan	Persen	100	DINAS LINGKUNGAN HIDUP
					Cakupan penanganan sumber pencemaran air dan udara	Persen	80	DINAS LINGKUNGAN HIDUP
					Proporsi tutupan lahan terhadap luas wilayah keseluruhan	Persen	34	DINAS LINGKUNGAN HIDUP
					Pertumbuhan pendampingan lembaga kemasyarakatan dan institusi lingkungan hidup	Persen	5	DINAS LINGKUNGAN HIDUP
					Capaian penghargaan lingkungan hidup tingkat nasional	Penghargaan	1	DINAS LINGKUNGAN HIDUP

No.	SASARAN DAERAH	INDIKATOR	SATUAN	TARGET 2024	INDIKATOR KINERJA PERANGKAT DAERAH (OUTCOME)	SATUAN	TARGET 2024	PERANGKAT DAERAH
					Persentase ketaatan kegiatan/usaha	Persen	75	DINAS LINGKUNGAN HIDUP
					Persentase dokumen perencanaan lingkungan hidup	Persen	85,71	BADAN PENANGGULANGAN BENCANA DAERAH
					Cakupan pentaatan pengelolaan limbah B3	Persen	34,84	BADAN PENANGGULANGAN BENCANA DAERAH
					Cakupan pengawasan terhadap pelaksanaan ijin lingkungan	Persen	25	BADAN PENANGGULANGAN BENCANA DAERAH
					Cakupan penyelesaian pengaduan lingkungan hidup	Persen	100	BADAN PENANGGULANGAN BENCANA DAERAH
					Capaian pengelolaan sampah	Persen	67,65	DINAS LINGKUNGAN HIDUP
					Persentase jumlah sampah yang tertangani	Persen	45,87	
9.	Terwujudnya penurunan risiko bencana	Indeks Risiko Bencana	Indeks	164,55	Indeks Ketahanan Daerah	angka	0,93	BADAN PENANGGULANGAN BENCANA DAERAH
					Persentase pemanfaatan ruang Satuan Ruang Strategis (SRS) di Kabupaten Bantul sesuai peraturan perundang-undangan			BADAN PENANGGULANGAN BENCANA DAERAH
					Persentase warga negara yang memperoleh layanan informasi rawan bencana	Persen	100	
					Persentase warga negara yang memperoleh layanan pencegahan dan kesiapsiagaan terhadap bencana	Persen	35	
					Persentase warga negara yang memperoleh layanan penyelamatan dan evakuasi korban bencana	Persen	100	

No.	SASARAN DAERAH	INDIKATOR	SATUAN	TARGET 2024	INDIKATOR KINERJA PERANGKAT DAERAH (OUTCOME)	SATUAN	TARGET 2024	PERANGKAT DAERAH
					Indeks pemulihan pascabencana	Persen	100	
					Waktu tanggap (response time) penanganan kebakaran dan penyelamatan	menit	< 15	BADAN PENANGGULANGAN BENCANA DAERAH
					Persentase pelayanan penyelamatan dan evakuasi korban kebakaran	Persen	100	
10.	Terwujudnya perlindungan bagi pemerlu pelayanan kesejahteraan sosial (PPKS)	Jumlah Pemerlu Pelayanan Kesejahteraan Sosial (PPKS)	Orang	71,380	PPKS yang dilayani dan ditangani	Persen	100	DINAS SOSIAL
					Persentase PSKS yang mampu menangani PPKS	Persen	75	DINAS SOSIAL
					Persentase penyandang disabilitas terlantar, anak terlantar, lanjut usia terlantar dan gelandangan pengemis yang terpenuhi kebutuhan dasarnya di luar panti (Indikator SPM)	Persen	75	DINAS SOSIAL
					Cakupan pelayanan dan rehabilitasi kesejahteraan sosial yang tertangani	Persen	70	DINAS SOSIAL
					Persentase PPKS yang masuk di DTKS penerima Jaminan dan Bantuan Sosial	Persen	70	DINAS SOSIAL
					Persentase korban bencana alam dan sosial yang terpenuhi kebutuhan dasarnya pada saat dan setelah tanggap darurat bencana daerah kabupaten	Persen	100	DINAS SOSIAL
					Cakupan lembaga/organisasi masyarakat yang melaksanakan restorasi sosial nilai-nilai	Persen	80	DINAS SOSIAL

No.	SASARAN DAERAH	INDIKATOR	SATUAN	TARGET 2024	INDIKATOR KINERJA PERANGKAT DAERAH (OUTCOME)	SATUAN	TARGET 2024	PERANGKAT DAERAH
					keperintisan, kepahlawanan, dan kesetiakawanan sosial			
11.	Terwujudnya perlindungan bagi perempuan dan anak	Indeks Pemberdayaan Gender (IDG)	Indeks	72,66	Prevalensi korban kekerasan perempuan dan anak	Prevalensi	0,41	DINAS PEMBERDAYAAN PEREMPUAN DAN PERLINDUNGAN ANAK, PENGENDALIAN PENDUDUK DAN KELUARGA BERENCANA
					Capaian Desa Prima	Persen	40	DINAS PEMBERDAYAAN PEREMPUAN DAN PERLINDUNGAN ANAK, PENGENDALIAN PENDUDUK DAN KELUARGA BERENCANA
					Persentase ARG pada belanja langsung APBD	Persen	69	DINAS PEMBERDAYAAN PEREMPUAN DAN PERLINDUNGAN ANAK, PENGENDALIAN PENDUDUK DAN KELUARGA BERENCANA
					Rasio kekerasan terhadap perempuan	Angka	0.00031	DINAS PEMBERDAYAAN PEREMPUAN DAN PERLINDUNGAN ANAK, PENGENDALIAN PENDUDUK DAN KELUARGA BERENCANA



No.	SASARAN DAERAH	INDIKATOR	SATUAN	TARGET 2024	INDIKATOR KINERJA PERANGKAT DAERAH (OUTCOME)	SATUAN	TARGET 2024	PERANGKAT DAERAH
					Persentase partisipasi perempuan di lembaga	Persen	9	DINAS PEMBERDAYAAN PEREMPUAN DAN PERLINDUNGAN ANAK, PENGENDALIAN PENDUDUK DAN KELUARGA BERENCANA
		Kategori Kabupaten Layak Anak	Kategori	Utama	Nilai KLA	Angka	890	DINAS PEMBERDAYAAN PEREMPUAN DAN PERLINDUNGAN ANAK, PENGENDALIAN PENDUDUK DAN KELUARGA BERENCANA
					Cakupan desa layak anak	Kalurahan	45	DINAS PEMBERDAYAAN PEREMPUAN DAN PERLINDUNGAN ANAK, PENGENDALIAN PENDUDUK DAN KELUARGA BERENCANA
					Persentase anak korban kekerasan yang ditangani instansi terkait kabupaten	Persen	100	
					Rata-rata jumlah anak dalam keluarga	Angka	2,4	DINAS PEMBERDAYAAN PEREMPUAN DAN PERLINDUNGAN ANAK, PENGENDALIAN PENDUDUK DAN KELUARGA BERENCANA

No.	SASARAN DAERAH	INDIKATOR	SATUAN	TARGET 2024	INDIKATOR KINERJA PERANGKAT DAERAH (OUTCOME)	SATUAN	TARGET 2024	PERANGKAT DAERAH
					Angka Kelahiran Total (Total Fertility Rate (TFR)Z12Z12`	Angka	1.64	DINAS PEMBERDAYAAN PEREMPUAN DAN PERLINDUNGAN ANAK, PENGENDALIAN PENDUDUK DAN KELUARGA BERENCANA
					Persentase pemakaian kontrasepsi Modern (Modern Contraceptive Prevalence Rate/mCPR)	Persen	77,2	DINAS PEMBERDAYAAN PEREMPUAN DAN PERLINDUNGAN ANAK, PENGENDALIAN PENDUDUK DAN KELUARGA BERENCANA
					Cakupan pelaksanaan pembangunan ketahanan dan kesejahteraan keluarga dalam kelompok Tribina	Persen	84,5	DINAS PEMBERDAYAAN PEREMPUAN DAN PERLINDUNGAN ANAK, PENGENDALIAN PENDUDUK DAN KELUARGA BERENCANA

Sumber: Bappeda Kabupaten Bantul (RPJMD 2021 – 2026)

### 7.2.2. Prioritas dan Sasaran Pembangunan Daerah Tahun 2024

Prioritas pembangunan daerah merupakan serangkaian program yang secara khusus berkaitan dengan capaian sasaran pembangunan daerah, tingkat kemendesakan, dan daya ungkit bagi peningkatan kinerja pembangunan daerah. Perumusan prioritas pembangunan dilakukan dengan cara melakukan evaluasi terhadap pelaksanaan pembangunan daerah, memperhatikan arah kebijakan dalam RPJMD 2021-2026, memperhatikan isu-isu strategis pembangunan, baik nasional, regional DIY maupun Kabupaten Bantul Tahun 2023, serta memperhatikan tema dan prioritas pembangunan nasional dan DIY tahun 2024. Identifikasi isu strategis nasional, regional (DIY) dan daerah (Bantul) tahun 2023 sebagaimana dapat dilihat pada gambar di bawah:



Sumber: Bappeda Kabupaten Bantul Tahun 2023 diolah

#### Gambar 7.1 Identifikasi Isu Strategis

Tema RKP Tahun 2024 adalah “**Mempercepat Transformasi Ekonomi yang Inklusif dan Berkelanjutan**”. Prioritas pembangunan Nasional yang akan dilaksanakan pada tahun 2024 adalah:

1. PN.1. Memperkuat Ketahanan Ekonomi untuk Pertumbuhan Berkualitas dan Berkeadilan
2. PN.2. Mengembangkan Wilayah untuk mengurangi Kesenjangan dan Menjamin Pemerataan
3. PN.3. Meningkatkan Sumber Daya Manusia Berkualitas dan Berdaya Saing

4. PN.4. Revolusi Mental dan Pembangunan Kebudayaan
5. PN.5. Memperkuat Infrastruktur untuk Mendukung Pengembangan Ekonomi dan Pelayanan Dasar
6. PN.6. Membangun Lingkungan Hidup, Meningkatkan Ketahanan Bencana, dan Perubahan Iklim
7. PN.7. Memperkuat Stabilitas Polhukhankam dan Transformasi Pelayanan Publik.

Tema pembangunan dalam RKPD DIY Tahun 2024 adalah **“Pemerataan aksesibilitas layanan publik yang berkualitas dan aktivitas ekonomi berbasis sektor unggulan”**. Prioritas pembangunan DIY tahun 2024 sebagai berikut :

1. Penurunan tingkat kemiskinan dan penghapusan kemiskinan ekstrim;
2. Pengembangan kehidupan ekonomi yang layak;
3. Penurunan ketimpangan (antar kelas sosial, antar wilayah);
4. Peningkatan kualitas SDM;
5. Menciptakan lingkungan hidup yang lebih baik, aman dan tenteram;
6. Penguatan *Good-governance* pada berbagai tingkatan.

Tema RKPD Kabupaten Bantul tahun 2024 adalah **“Peningkatan Daya Saing Daerah Berbasis Iptek untuk Pemerataan Pembangunan”**. Berdasarkan capaian kinerja pembangunan Tahun 2022, isu-isu strategis pembangunan 2024, prioritas pembangunan Nasional DIY serta Tema Pembangunan Kabupaten Bantul 2024, Pemerintah Kabupaten Bantul merumuskan Prioritas Pembangunan Daerah tahun 2024 sebagai berikut:

1. Peningkatan kualitas SDM;
2. Peningkatan infrastruktur kewilayahan untuk mendukung pemerataan pembangunan;
3. Penguatan ekonomi inklusif dan peningkatan iklim investasi untuk mengurangi pengangguran dan pengentasan kemiskinan;
4. Pengelolaan lingkungan hidup dan resiko bencana;
5. Pemantapan layanan publik berbasis Teknologi Informasi;
6. Sukses penyelenggaraan Pemilu Legislatif dan Pemilukada.

Arah kebijakan pembangunan nasional merupakan pedoman untuk merumuskan sasaran dan prioritas bidang pembangunan nasional serta rencana program dan kegiatan pembangunan daerah. Prioritas

pembangunan Kabupaten Bantul pada hakekatnya mendukung dan selaras dengan prioritas DIY dan Nasional. Sinergi prioritas pembangunan tersebut sebagaimana disajikan pada tabel berikut:

**Tabel 7.2**  
**Sinergitas Tema dan Prioritas Pembangunan Nasional, DIY, dan Kabupaten Bantul Tahun 2024**

	NASIONAL	DIY	KABUPATEN BANTUL
<b>A.</b>	<b>TEMA</b>		
	<b>Mempercepat Transformasi Ekonomi yang Inklusif dan Berkelanjutan</b>	<b>Pemerataan aksesibili tas layanan publik yang berkualitas dan aktivi tas ekonomi berbasis sektor unggulan</b>	<b>Peningkatan Daya Saing Daerah Berbasis Iptek untuk Pemerataan Pembangunan</b>
<b>B.</b>	<b>PRIORITAS</b>		
1	Memperkuat Ketahanan Ekonomi untuk Pertumbuhan Berkualitas dan Berkeadilan	1 Penurunan tingkat kemiskinan dan penghapusan kemiskinan ekstrim	3 Penguatan ekonomi inklusif dan peningkatan iklim investasi untuk mengurangi pengangguran dan pengentasan kemiskinan
		2 Pengembangan kehidupan ekonomi yang layak	
2	Mengembangkan Wilayah untuk mengurangi Kesenjangan dan Menjamin Pemerataan	3 Penurunan ketimpangan (antar kelas sosial, antar wilayah)	2 Peningkatan infrastruktur kewilayahan untuk mendukung pemerataan pembangunan
3	Meningkatkan Sumber Daya Manusia Berkualitas dan Berdaya Saing	4 Peningkatan kualitas SDM	1 Peningkatan kualitas SDM
4	Revolusi Mental dan Pembangunan Kebudayaan		
5	Memperkuat Infrastruktur untuk Mendukung Pengembangan Ekonomi dan Pelayanan Dasar	3 Penurunan ketimpangan (antar kelas sosial, antar wilayah)	2 Peningkatan infrastruktur kewilayahan untuk mendukung pemerataan pembangunan
6	Membangun Lingkungan Hidup, Meningkatkan Ketahanan Bencana, dan Perubahan Iklim	5 Menciptakan lingkungan hidup yang lebih baik, aman dan tenteram	4 Pengelolaan lingkungan hidup dan resiko bencana
7	Memperkuat Stabilitas Polhukhankam dan Transformasi Pelayanan Publik.	6 Penguatan <i>Good-governance</i> pada berbagai tingkatan	5 Pemantapan layanan publik berbasis Teknologi Informasi
			6. Sukses penyelenggaraan Pemilu Legislatif dan Pemilukada

Sumber: Bappeda Kabupaten Bantul Tahun 2023

Penentuan prioritas dimaksudkan agar pelaksanaan pembangunan dapat lebih fokus sehingga upaya pencapaian tujuan dapat efektif dan efisien.

Penjabaran masing-masing prioritas sebagaimana uraian berikut:

1. Peningkatan kualitas SDM

Kualitas Sumber Daya Manusia (SDM) sangat berpengaruh terhadap tingkat keberhasilan pelaksanaan pembangunan suatu daerah, karena

SDM yang berkualitas akan mampu memenangkan persaingan di era revolusi industri. Todaro (2000) dalam Afid Nurkholis: Teori Pembangunan Sumberdaya Manusia mengungkapkan bahwa sumber daya manusia dapat diukur melalui bidang pendidikan dan kesehatan. Semakin tinggi pendidikan seseorang atau semakin banyak mengikuti pelatihan maka kemampuan dan keterampilan yang dimiliki semakin tinggi pula, sementara pendidikan tinggi tanpa adanya tubuh yang sehat tidak akan menaikkan produktifitas. Kualitas pendidikan dapat dilihat dari rata-rata lama sekolah dan harapan lama sekolah, sementara dari sisi kesehatan dapat dilihat dari angka harapan hidup.

Data pada Bab 2 menunjukkan rata-rata lama sekolah di Kabupaten Bantul tahun 2022 adalah sebesar 9,59 tahun sedikit lebih tinggi dari tahun 2021 yang sebesar 9,57 tahun atau setara dengan setingkat Sekolah Menengah Pertama, sementara harapan lama sekolah adalah sebesar 15,48 tahun, mengalami peningkatan dari tahun 2021 yang sebesar 15,38 tahun, atau setara dengan mengenyam pendidikan sampai perguruan tinggi jenjang Diploma III. Meski mengalami peningkatan tetapi angka rata-rata lama sekolah masih belum mendekati angka harapan lama sekolah. Dari sektor Kesehatan Umur Harapan Hidup tahun 2022 menunjukkan angka 73,90. Lebih tinggi dari tahun 2021 yang sebesar 73,89 Peningkatan UHH ini dipengaruhi oleh multifaktor antara lain Angka Kematian Ibu, Angka Kematian Bayi, Prevalensi Balita Gizi Buruk, Prevalensi HIV /AIDS, dan Angka Kesakitan (Incidence Rate/ IR) DBD.

2. Peningkatan infrastruktur kewilayahan untuk mendukung pemerataan pembangunan.

Kondisi infrastuktur sangat berpengaruh terhadap pertumbuhan ekonomi suatu daerah karena merupakan prasarana distribusi barang dan jasa yang ada di masyarakat. Infrastruktur dapat berupa jalan dan jembatan, jaringan irigasi, internet dan lainnya. Peningkatan infrastruktur perlu dilakukan dalam upaya meningkatkan mobilitas masyarakat sekaligus menarik minat investor.

Data pada Bab 2 menunjukkan tahun 2022 panjang jalan di Kabupaten Bantul dalam kondisi mantap adalah sepanjang 473,57 km (75,84%) sementara jalan dalam kondisi belum mantap adalah sepanjang 150,90 km (24,16%) dari total 624,47 km.

Kondisi jaringan irigasi primer yang berfungsi baik pada tahun 2022 adalah sepanjang 79.626,00 m (82,32%), sementara kondisi jaringan irigasi sekunder berfungsi baik adalah 114.710,70 m (81,43%). Pembangunan saluran irigasi sangat diperlukan untuk memberikan kontribusi terhadap ketahanan pangan, oleh karena itu harus dipastikan dalam kondisi baik agar produksi pangan dapat terpenuhi meski areal budidaya relatif jauh dari sumber air permukaan yang ada. Selanjutnya terkait jaringan internet/intranet, pembangunan infrastruktur jaringan Fiber Optic (FO) sampai tingkat Pemerintah Desa sepanjang 144,6 km akan terus dimantapkan untuk membantu mendorong peningkatan dan pemberdayaan ekonomi desa, selain itu pembangunan titik wifi public yang terkoneksi internet selama 24 jam juga diperbanyak agar bisa dimanfaatkan oleh lebih banyak masyarakat. Data menunjukkan sampai saat ini baru terbangun sebanyak 51 Kelompok Informasi Masyarakat (KIM) yang tersebar di Kabupaten Bantul yang telah terfasilitasi wifi, jumlah ini tentu belum mencukupi jika dibanding dengan jumlah Kelurahan yang sebanyak 75.

3. Penguatan ekonomi inklusif dan peningkatan iklim investasi untuk mengurangi pengangguran dan pengentasan kemiskinan

Ekonomi inklusif merupakan suatu strategi untuk meningkatkan kinerja perekonomian dengan perluasan kesempatan dan kemakmuran ekonomi, serta memberi akses yang luas pada seluruh lapisan masyarakat. Bentuk program dan kegiatan yang dilakukan berupa penciptaan lapangan kerja produktif dan menguntungkan, pembangunan dan pengembangan ekonomi lokal utamanya UMKM, penyediaan jaring pengaman sosial bagi masyarakat yang tidak mampu bekerja, peningkatan pelayanan publik dasar serta dukungan kebijakan publik yang memadahi. Data pada Bab 2 menunjukkan jumlah UMKM yang ada di Kabupaten Bantul adalah 86.833. Banyaknya jumlah UMKM belum diimbangi dengan pendampingan yang dilakukan oleh Pemerintah Daerah. Tahun 2022 cakupan Pembinaan yang dilakukan baru sejumlah 410 pelaku UMKM atau berkisar 0,5%. Dari jumlah yang telah dibina tersebut yang mampu naik kelas baru berjumlah 287 atau 70,1%

4. Pengelolaan lingkungan hidup dan resiko bencana

Indeks Kualitas Lingkungan Hidup (IKLH) digunakan untuk menilai kinerja program perbaikan kualitas lingkungan hidup. IKLH merupakan



bahan informasi pada proses pengambilan kebijakan yang berkaitan dengan perlindungan dan pengelolaan lingkungan hidup. Indikator untuk mengukur IKLH terdiri dari Indeks Kualitas Air (IKA), Indeks Kualitas Udara (IKU) dan indeks tutupan lahan yang diukur berdasarkan luas tutupan hutan. Capaian IKLH Kabupaten Bantul tahun 2022 adalah sebesar 62,84 mengalami penurunan dari tahun 2021 yang sebesar 66,87. Kondisi ini perlu penanganan segera agar kualitas lingkungan hidup menjadi baik Kembali.

Masalah lain yang perlu mendapat perhatian selain pengelolaan lingkungan hidup adalah pengelolaan resiko bencana. Bantul merupakan daerah yang memiliki banyak potensi bencana seperti banjir, tanah longsor, gempa bumi, serta tsunami, namun sebagian masyarakatnya masih belum memiliki pengetahuan yang cukup terkait pengelolaan resiko bencana.

Data tahun 2023 menunjukkan nilai Indeks Resiko Bencana tahun 2022 adalah 167,97 yang tergolong kategori tinggi, lebih tinggi dari tahun 2021 yang sebesar 157,30. Nilai ini tidak sebanding dengan nilai Indeks Ketahanan Daerah (IKD) yang dilakukan berdasar penilaian terhadap 71 indikator, nilai IKD baru sebesar 0,5 masuk dalam kategori sedang.

#### 5. Pemantapan layanan publik berbasis Teknologi Informasi

Era perkembangan teknologi dan informasi yang begitu pesat memberi peluang kepada pemerintah untuk melakukan inovasi pembangunan aparatur negara melalui penerapan Sistem Informasi Pemerintahan Berbasis Elektronik (SPBE). Penerapan SPBE ditujukan untuk mewujudkan proses kerja yang efisien dan efektif serta meningkatkan kualitas pelayanan publik. SPBE akan membawa dampak besar bagi masyarakat pengguna layanan, dengan memunculkan berbagai inovasi layanan publik.

Berdasarkan hasil evaluasi SPBE tahun 2021 yang dilaksanakan oleh Kementerian PANRB, capaian indeks SPBE Kabupaten Bantul sebesar 3,62 (sangat baik) dari skala 5. Nilai ini berlaku juga untuk tahun 2022 karena penilaian evaluasi SPBE dilaksanakan 2 tahun sekali.

Meski demikian permasalahan terkait integrasi berbagai macam aplikasi yang ada di masing-masing Organisasi Perangkat Daerah masih belum seluruhnya terintegrasi, oleh karena itu upaya untuk pengintegrasian masih harus terus dilakukan mengingat Peraturan Presiden No. 95



Tahun 2018 tentang Sistem Pemerintahan Berbasis Elektronik mengamanatkan setiap Pemerintah Daerah dalam perencanaan pembangunan dan pengembangan aplikasi harus didasarkan pada arsitektur SPBE agar SPBE menjadi terpadu sehingga tercipta proses bisnis pemerintahan yang terintegrasi antara instansi pusat dan pemerintah daerah

6. Sukses penyelenggaraan Pemilu Legislatif dan Pemilukada

Pemilu Presiden-Wakil Presiden, anggota DPR, DPD Dan DPRD akan diselenggarakan pada tanggal 14 Februari 2024, sementara Pilkada serentak diselenggarakan pada tanggal 27 November 2024.

Berdasar pengalaman pelaksanaan pemilu sebelumnya berbagai macam permasalahan yang ada diantaranya adalah validasi data pemilih, pendistribusian logistik, politik uang, beban tugas KPPS, penyebaran hoax, teknis persiapan Pemilu, partisipasi pemilih, transparansi, dan masalah masa kampanye. Untuk mencegah terjadinya berbagai masalah agar penyelenggaraan Pemilu berlangsung sesuai aturan yang ada maka perlu dilakukan persiapan yang cukup.

Disamping penentuan prioritas tersebut, pada tahun 2024 Kabupaten Bantul juga akan lebih fokus pada:

1. Pengembangan pengelolaan lahan pasir di sepanjang pantai selatan,;
2. Pengembangan Kawasan Ekonomi Kreatif; dan
3. Implementasi konsep THIS di beberapa Kawasan tertentu.

Selanjutnya untuk melaksanakan prioritas pembangunan tersebut maka disusun sasaran Perangkat Daerah (PD). Masing-masing PD merencanakan program kegiatan untuk mendukung tercapainya sasaran. Keberhasilan setiap sasaran daerah yang telah ditetapkan ditentukan oleh keberhasilan program pembangunan daerah yang dilaksanakan oleh PD sesuai dengan urusan serta tugas pokok dan fungsi PD. Rencana program yang diselenggarakan oleh PD selain merupakan program prioritas juga berhubungan dengan pemenuhan kebutuhan dasar dan syarat layanan minimal. Interkoneksi Pendekatan Rancangan Prioritas dan sasaran Kabupaten Bantul dengan sasaran dan program prioritas Perangkat Daerah tahun 2024 sebagaimana disajikan dalam tabel berikut:

**Tabel 7.3 Interkoneksi Pendekatan Prioritas dan Sasaran Kabupaten Bantul dengan sasaran dan program prioritas Perangkat Daerah Tahun 2024**

PRIORITAS KABUPATEN BANTUL	SASARAN DAERAH	SASARAN PD	PROGRAM	PERANGKAT DAERAH
1. Peningkatan kualitas SDM	Terwujudnya pemerataan dan daya saing pendidikan	1. Meningkatnya partisipasi dalam pendidikan PAUD	Program Pengelolaan Pendidikan	Dinas Pendidikan, Kepemudaan dan Olahraga
		2. Meningkatnya partisipasi dalam pendidikan dasar		
		3. Meningkatnya partisipasi dalam pendidikan kesetaraan		
			Program Pendidik dan Tenaga Kependidikan	
			Program Penyelenggaraan Keistimewaan Yogyakarta Urusan Kebudayaan	
		Meningkatnya prestasi olahraga	Program Pengembangan Kapasitas Daya Saing Keolahragaan	
		Meningkatnya partisipasi pemuda dalam organisasi kepemudaan dan organisasi sosial kemasyarakatan	Program Pengembangan Kapasitas Daya Saing Kepemudaan	
	Program Pengembangan Kapasitas Kepramukaan			
Terwujudnya derajat kesehatan masyarakat yang tinggi	Meningkatnya kualitas pelayanan kesehatan		Program Pemenuhan Upaya Kesehatan Perorangan dan Upaya Kesehatan Masyarakat	Dinas Kesehatan
			Program Sediaan Farmasi, Alat Kesehatan dan Makanan Minuman	
			Program Pemenuhan Upaya Kesehatan Perorangan dan Upaya Kesehatan Masyarakat	UPTD Jamkesda
			Program Pemenuhan Upaya Kesehatan Perorangan dan Upaya Kesehatan Masyarakat	UPTD Labkesda
			Program Penunjang Urusan Pemerintahan Daerah Kabupaten/Kota	27 Puskesmas

PRIORITAS KABUPATEN BANTUL	SASARAN DAERAH	SASARAN PD	PROGRAM	PERANGKAT DAERAH
		Meningkatnya pembudayaan masyarakat sehat	Program Peningkatan Kapasitas Sumber Daya Manusia Kesehatan Program Pemberdayaan Masyarakat Bidang Kesehatan Program Penyelenggaraan Keistimewaan Yogyakarta Urusan Kebudayaan Program Pemenuhan Upaya Kesehatan Perorangan dan Upaya Kesehatan Masyarakat	Dinas Kesehatan  27 Puskesmas
1. Peningkatan kualitas SDM	Terwujudnya pelestarian dan pengembangan budaya daerah	Meningkatnya pembinaan kebudayaan daerah	Program Penyelenggaraan Keistimewaan Yogyakarta Urusan Kebudayaan	Dinas Kebudayaan (Kundha Kabudayan)
1. Peningkatan kualitas SDM	Terwujudnya perlindungan bagi perempuan dan anak	Meningkatnya perlindungan terhadap perempuan dan anak	Program Penyelenggaraan Keistimewaan Yogyakarta Urusan Kebudayaan  Program Pengarus Utamaan Gender dan Pemberdayaan Perempuan Program Perlindungan Perempuan Program Pengelolaan Sistem Data Gender dan Anak	Dinas Pemberdayaan Perempuan dan Perlindungan Anak, Pengendalian Penduduk dan Keluarga Berencana
		Meningkatnya nilai evaluasi KLA	Program Pemenuhan Hak Anak (PHA) Program Perlindungan Khusus Anak	
		Kelahiran penduduk terkendali	Program Pengendalian Penduduk Program Pembinaan Keluarga Berencana (KB) Program Pemberdayaan dan Peningkatan Keluarga Sejahtera (KS)	
1. Peningkatan kualitas SDM	Terwujudnya derajat kesehatan masyarakat yang tinggi	Menurunnya angka kematian	Program Penunjang Urusan Pemerintahan Daerah Kabupaten/Kota	Rumah Sakit Panembahan Senopati

PRIORITAS KABUPATEN BANTUL	SASARAN DAERAH	SASARAN PD	PROGRAM	PERANGKAT DAERAH
			Program Pemenuhan Upaya Kesehatan Perorangan dan Upaya Kesehatan Masyarakat	
1. Peningkatan kualitas SDM	Terwujudnya pemerataan dan daya saing pendidikan	Meningkatnya jumlah kunjungan pemustaka	Program Pembinaan Perpustakaan	Dinas Perpustakaan dan Kearsipan
2. Peningkatan infrastruktur kewilayahan untuk mendukung pemerataan pembangunan	Terpenuhinya kualitas sarana prasarana publik	Meningkatnya kualitas sarana dan prasarana publik	Program Pengembangan Permukiman	Dinas Pekerjaan Umum, Perumahan dan Kawasan Permukiman
			Program Penyelenggaraan Jalan	
			Program Penyelenggaraan Keistimewaan Yogyakarta Urusan Kebudayaan	
			Program Penataan Bangunan Gedung	
			Program Pengembangan Jasa Konstruksi	
			Program Pengelolaan Sumber Daya Air (SDA)	
			Program Pengelolaan dan Pengembangan Sistem Penyediaan Air Minum	
			Program Pengembangan Sistem dan Pengelolaan Persampahan Regional	
			Program Pengelolaan dan Pengembangan Sistem Air Limbah	
			Program Pengelolaan dan Pengembangan Sistem Drainase	
			Program Pengembangan Perumahan	
			Program Kawasan Permukiman	
			Program Perumahan dan Kawasan Permukiman Kumuh	
			Program Peningkatan Prasarana, Sarana dan Utilitas Umum (PSU)	

PRIORITAS KABUPATEN BANTUL	SASARAN DAERAH	SASARAN PD	PROGRAM	PERANGKAT DAERAH
			Program Penyelenggaraan Keistimewaan Yogyakarta Urusan Tata Ruang	
2. Peningkatan infrastruktur kewilayahan untuk mendukung pemerataan pembangunan	Terpenuhinya kualitas sarana prasarana publik	Meningkatnya keselamatan lalu lintas	Program Penyelenggaraan Keistimewaan Yogyakarta Urusan Tata Ruang Program Penyelenggaraan Lalu Lintas dan Angkutan Jalan (LLAJ)	Dinas Perhubungan
2. Peningkatan infrastruktur kewilayahan untuk mendukung pemerataan pembangunan	Terpenuhinya kualitas sarana prasarana publik	Meningkatnya kinerja penyelenggaraan penataan ruang	Program Penataan Bangunan dan Lingkungannya Program Penyelenggaraan Penataan Ruang Program Penyelenggaraan Keistimewaan Yogyakarta Urusan Tata Ruang	Dinas Pertanahan dan Tata Ruang (Kundha Niti Mandala Sarta Tata Sasana)
		Meningkatnya kualitas penatagunaan tanah	Program Penyelesaian Sengketa Tanah Garapan Program Penatagunaan Tanah Program Penyelenggaraan Keistimewaan Yogyakarta Urusan Pertanahan	
3. Penguatan ekonomi inklusif dan peningkatan iklim investasi untuk mengurangi pengangguran dan pengentasan kemiskinan.		Terpenuhinya kebutuhan perikanan masyarakat	Program Penyelenggaraan Keistimewaan Yogyakarta Urusan Kebudayaan Program Pengelolaan Perikanan Tangkap Program Pengelolaan Perikanan Budidaya Program Pengawasan Sumber Daya Kelautan dan Perikanan Program Pengolahan dan Pemasaran Hasil Perikanan	Dinas Kelautan dan Perikanan
3. Penguatan ekonomi inklusif dan peningkatan iklim investasi untuk mengurangi pengangguran dan pengentasan kemiskinan.	Terwujudnya pemerataan pendapatan	Meningkatnya jaringan ekonomi kreatif	Program Pengembangan Ekonomi Kreatif Melalui Pemanfaatan dan Perlindungan Hak Kekayaan Intelektual Program Pengembangan Sumber Daya Pariwisata dan Ekonomi Kreatif	Dinas Pariwisata

PRIORITAS KABUPATEN BANTUL	SASARAN DAERAH	SASARAN PD	PROGRAM	PERANGKAT DAERAH
		Meningkatnya kualitas pariwisata	Program Penyelenggaraan Keistimewaan Yogyakarta Urusan Kebudayaan Program Penyelenggaraan Keistimewaan Yogyakarta Urusan Tata Ruang Program Peningkatan Daya Tarik Destinasi Pariwisata Program Pemasaran Pariwisata	
3. Penguatan ekonomi inklusif dan peningkatan iklim investasi untuk mengurangi pengangguran dan pengentasan kemiskinan.	Terwujudnya pemerataan pendapatan	Meningkatnya kualitas pangan masyarakat	Program Penyelenggaraan Keistimewaan Yogyakarta Urusan Kebudayaan	Dinas Ketahanan Pangan dan Pertanian
			Program Pengelolaan Sumber Daya Ekonomi Untuk Kedaulatan dan Kemandirian Pangan	
			Program Peningkatan Diversifikasi dan Ketahanan Pangan Masyarakat	
			Program Penanganan Kerawanan Pangan	
			Program Pengawasan Keamanan Pangan	
		Meningkatnya produksi pertanian	Program Penyelenggaraan Keistimewaan Yogyakarta Urusan Tata Ruang	
			Program Penyediaan dan Pengembangan Sarana Pertanian	
			Program Penyediaan dan Pengembangan Prasarana Pertanian	
			Program Pengendalian Kesehatan Hewan dan Kesehatan Masyarakat Veteriner	
			Program Pengendalian dan Penanggulangan Bencana Pertanian	
Program Perizinan Usaha Pertanian				
Program Penyuluhan Pertanian				

PRIORITAS KABUPATEN BANTUL	SASARAN DAERAH	SASARAN PD	PROGRAM	PERANGKAT DAERAH	
3. Penguatan ekonomi inklusif dan peningkatan iklim investasi untuk mengurangi pengangguran dan pengentasan kemiskinan.	Terwujudnya pemerataan pendapatan	Meningkatnya kontribusi sektor perdagangan terhadap PDRB	Program Perizinan dan Pendaftaran Perusahaan	Dinas Koperasi, Usaha Kecil dan Menengah, Perindustrian dan Perdagangan	
			Program Peningkatan Sarana Distribusi Perdagangan		
			Program Stabilisasi Harga Barang Kebutuhan Pokok dan Barang Penting		
			Program Pengembangan Ekspor		
			Program Standardisasi dan Perlindungan Konsumen		
			Program Penggunaan dan Pemasaran Produk Dalam Negeri		
			Meningkatnya koperasi yang berkualitas		Program Pelayanan Izin Usaha Simpan Pinjam
					Program Pengawasan dan Pemeriksaan Koperasi
					Program Penilaian Kesehatan KSP/SP
					Program Pendidikan dan Latihan Perkoperasian
		Program Pemberdayaan dan Perlindungan Koperasi			
		Meningkatnya kualitas UMKM	Program Pemberdayaan Usaha Menengah, Usaha Kecil, dan Usaha Mikro (UMKM)		
			Program Pengembangan UMKM		
			Program Penyelenggaraan Keistimewaan Yogyakarta Urusan Kebudayaan		
		Meningkatnya Pertumbuhan Industri	Program Perencanaan dan Pembangunan Industri		
			Program Pengendalian Izin Usaha Industri		
			Program Pengelolaan Sistem Informasi Industri Nasional		

PRIORITAS KABUPATEN BANTUL	SASARAN DAERAH	SASARAN PD	PROGRAM	PERANGKAT DAERAH	
3. Penguatan ekonomi inklusif dan peningkatan iklim investasi untuk mengurangi pengangguran dan pengentasan kemiskinan.	Terwujudnya perlindungan bagi perempuan dan anak	Meningkatnya serapan tenaga kerja	Program Pelatihan Kerja dan Produktivitas Tenaga Kerja	Dinas Tenaga Kerja dan Transmigrasi	
			Program Penempatan Tenaga Kerja		
3. Penguatan ekonomi inklusif dan peningkatan iklim investasi untuk mengurangi pengangguran dan pengentasan kemiskinan.	Terwujudnya perlindungan bagi perempuan dan anak	Meningkatnya jumlah Desa Mandiri	Program Hubungan Industrial		Dinas Pemberdayaan Masyarakat dan Kalurahan
			Program Pembangunan Kawasan Transmigrasi		
3. Penguatan ekonomi inklusif dan peningkatan iklim investasi untuk mengurangi pengangguran dan pengentasan kemiskinan.	Terwujudnya perlindungan bagi pemerlu pelayanan kesejahteraan sosial (PPKS)	Meningkatnya penanganan dan pelayanan Pemerlu Pelayanan Kesejahteraan Sosial (PPKS)	Program Pengendalian Pelaksanaan Penanaman Modal	Dinas Sosial	
			Program Pemberdayaan Lembaga Kemasyarakatan, Lembaga Adat dan Masyarakat Hukum Adat		
			Program Pemberdayaan Sosial		
			Program Rehabilitasi Sosial		
4. Pengelolaan lingkungan hidup dan resiko bencana	Terwujudnya lingkungan hidup yang berkualitas	Meningkatnya perlindungan dan pengelolaan lingkungan hidup	Program Perlindungan dan Jaminan Sosial	Dinas Lingkungan Hidup	
			Program Penanganan Bencana		
			Program Pengelolaan Taman Makam Pahlawan		
			Program Penyelenggaraan Keistimewaan Yogyakarta Urusan Tata Ruang		
			Program Pengendalian Pencemaran dan/atau Kerusakan Lingkungan Hidup		
			Program Pengelolaan Keanekaragaman Hayati (Kehati)		
			Program Peningkatan Pendidikan, Pelatihan dan Penyuluhan Lingkungan Hidup Untuk Masyarakat		
Program Penghargaan Lingkungan Hidup untuk Masyarakat					
Program Perencanaan Lingkungan Hidup					



PRIORITAS KABUPATEN BANTUL	SASARAN DAERAH	SASARAN PD	PROGRAM	PERANGKAT DAERAH
			Program Pengendalian Bahan Berbahaya dan Beracun (B3) dan Limbah Bahan Berbahaya dan Beracun (Limbah B3) Program Pembinaan dan Pengawasan Terhadap Izin Lingkungan dan Izin Perlindungan dan Pengelolaan Lingkungan Hidup (PPLH) Program Penanganan Pengaduan Lingkungan Hidup Program Pengelolaan Persampahan	
4. Pengelolaan lingkungan hidup dan resiko bencana	Terwujudnya penurunan risiko bencana	Meningkatnya Ketahanan Daerah dalam Penanggulangan Bencana  Meningkatnya Kualitas Penanganan Kebakaran dan Penyelamatan	Program Penyelenggaraan Keistimewaan Yogyakarta Urusan Tata Ruang Program Penanggulangan Bencana Program Pencegahan, Penanggulangan, Penyelamatan Kebakaran dan Penyelamatan Non Kebakaran	Badan Penanggulangan Bencana Daerah
5. Pemantapan layanan publik berbasis teknologi informasi	Terwujudnya penyelenggaraan pemerintahan yang berkinerja tinggi dan akuntabel	Meningkatnya kualitas layanan publik terkait pelayanan komunikasi dan informatika  Tersedianya infrastruktur TIK yang memadai  Pengembangan aplikasi dan statistik	Program Informasi dan Komunikasi Publik Program Penyelenggaraan Keistimewaan Yogyakarta Urusan Kebudayaan Program Aplikasi Informatika Program Penyelenggaraan Statistik Sektoral Program Penyelenggaraan Persandian Untuk Pengamanan Informasi	Dinas Komunikasi dan Informatika
5. Pemantapan layanan publik berbasis teknologi informasi	Terwujudnya kehidupan masyarakat yang harmonis	Meningkatnya ketentraman dan ketertiban umum masyarakat	Program Penyelenggaraan Keistimewaan Yogyakarta Urusan Kebudayaan	Satuan Polisi Pamong Praja
5. Pemantapan layanan publik berbasis teknologi informasi	Terwujudnya penyelenggaraan pemerintahan yang berkinerja tinggi dan akuntabel	Meningkatnya pelayanan administrasi kependudukan	Program Pendaftaran Penduduk  Program Pencatatan Sipil	Dinas Kependudukan dan Pencatatan Sipil

PRIORITAS KABUPATEN BANTUL	SASARAN DAERAH	SASARAN PD	PROGRAM	PERANGKAT DAERAH
			Program Pengelolaan Profil Kependudukan Program Pengelolaan Informasi Administrasi Kependudukan	
5. Pemantapan layanan publik berbasis teknologi informasi	Terwujudnya perlindungan bagi perempuan dan anak	Meningkatnya jumlah Desa Mandiri	Program Penataan Desa Program Peningkatan Kerjasama Desa Program Administrasi Pemerintahan Desa Program Penyelenggaraan Keistimewaan Yogyakarta Urusan Pertanahan Program Penyelenggaraan Keistimewaan Yogyakarta Urusan Kelembagaan dan Ketatalaksanaan	Dinas Pemberdayaan Masyarakat dan Kalurahan
5. Pemantapan layanan publik berbasis teknologi informasi	Terwujudnya pemerataan pendapatan	Meningkatnya nilai investasi	Program Pengembangan Iklim Penanaman Modal Program Promosi Penanaman Modal	Dinas Penanaman Modal dan Pelayanan Terpadu Satu Pintu
	Terwujudnya penyelenggaraan pemerintahan yang berkinerja tinggi dan akuntabel	Meningkatnya kualitas Pelayanan Terpadu	Program Pelayanan Penanaman Modal Program Pengelolaan Data dan Sistem Informasi Penanaman Modal	
5. Pemantapan layanan publik berbasis teknologi informasi	Terwujudnya penyelenggaraan pemerintahan yang berkinerja tinggi dan akuntabel	Meningkatnya kualitas pelayanan administrasi pada masyarakat	Program Penyelenggaraan Keistimewaan Yogyakarta Urusan Kelembagaan dan Ketatalaksanaan Program Penyelenggaraan Pemerintahan dan Pelayanan Publik Program Pemberdayaan Masyarakat Desa dan Kelurahan	Kapanewon

PRIORITAS KABUPATEN BANTUL	SASARAN DAERAH	SASARAN PD	PROGRAM	PERANGKAT DAERAH
			Program Koordinasi Ketentraman dan Ketertiban Umum Program Penyelenggaraan Urusan Pemerintahan Umum	
5. Pemantapan layanan publik berbasis teknologi informasi	Terwujudnya penyelenggaraan pemerintahan yang berkinerja tinggi dan akuntabel	Meningkatnya kualitas pengelolaan keuangan dan barang milik daerah	Program Penyelenggaraan Keistimewaan Yogyakarta Urusan Kelembagaan dan Ketatalaksanaan Program Pengelolaan Keuangan Daerah Program Pengelolaan Barang Milik Daerah	Badan Pengelolaan Keuangan, Pendapatan dan Aset Daerah
		Meningkatnya kemampuan keuangan daerah	Program Pengelolaan Pendapatan Daerah	
5. Pemantapan layanan publik berbasis teknologi informasi	Terwujudnya kehidupan masyarakat yang harmonis	Meningkatnya kondusifitas masyarakat	Program Penguatan Ideologi Pancasila dan Karakter Kebangsaan Program Pemberdayaan dan Pengawasan Organisasi Kemasyarakatan Program Pembinaan dan Pengembangan Ketahanan Ekonomi, Sosial, dan Budaya	Badan Kesatuan Bangsa dan Politik
		Meningkatnya kondusifitas masyarakat	Program Peningkatan Kewaspadaan Nasional dan Peningkatan Kualitas dan Fasilitasi Penanganan Konflik Sosial	
			Program Penyelenggaraan Keistimewaan Yogyakarta Urusan Kebudayaan	
5. Pemantapan layanan publik berbasis teknologi informasi	Terwujudnya penyelenggaraan pemerintahan yang berkinerja tinggi dan akuntabel	Meningkatnya kualitas perencanaan, pengendalian dan evaluasi pembangunan daerah	Program Penyelenggaraan Keistimewaan Yogyakarta Urusan Kelembagaan dan Ketatalaksanaan Program Penyelenggaraan Keistimewaan Yogyakarta Urusan Kebudayaan	Badan Perencanaan Pembangunan Daerah

PRIORITAS KABUPATEN BANTUL	SASARAN DAERAH	SASARAN PD	PROGRAM	PERANGKAT DAERAH
			Program Perencanaan, Pengendalian dan Evaluasi Pembangunan Daerah Program Koordinasi dan Sinkronisasi Perencanaan Pembangunan Daerah	
		Meningkatnya penerapan penelitian dan pengembangan dalam pembangunan	Program Penelitian dan Pengembangan Daerah	
5. Pemantapan layanan publik berbasis teknologi informasi	Terwujudnya penyelenggaraan pemerintahan yang berkinerja tinggi dan akuntabel	Meningkatnya profesionalisme ASN	Program Penyelenggaraan Keistimewaan Yogyakarta Urusan Kelembagaan dan Ketatalaksanaan Program Kepegawaian Daerah	Badan Kepegawaian dan Pengembangan Sumberdaya Manusia
5. Pemantapan layanan publik berbasis teknologi informasi	Terwujudnya penyelenggaraan pemerintahan yang berkinerja tinggi dan akuntabel	Meningkatnya Transparansi Efektivitas dan Efisiensi Birokrasi	Program Penyelenggaraan Keistimewaan Yogyakarta Urusan Kelembagaan Dan Ketatalaksanaan Program Penyelenggaraan Pengawasan Program Perumusan Kebijakan, Pendampingan dan Asistensi	Inspektorat Daerah
5. Pemantapan layanan publik berbasis teknologi informasi	Terwujudnya penyelenggaraan pemerintahan yang berkinerja tinggi dan akuntabel	Meningkatnya kinerja penyelenggaraan Pemerintah Daerah	Program Penunjang Urusan Pemerintahan Daerah Kabupaten/Kota Program Pemerintahan dan Kesejahteraan Rakyat	Sekretariat Daerah - Bagian Umum dan Protokol Sekretariat Daerah - Bagian Organisasi Sekretariat Daerah - Bagian Perencanaan dan Keuangan Sekretariat Daerah - Bagian Tata Pemerintahan

PRIORITAS KABUPATEN BANTUL	SASARAN DAERAH	SASARAN PD	PROGRAM	PERANGKAT DAERAH
				Sekretariat Daerah - Bagian Hukum
				Sekretariat Daerah - Bagian Kesejahteraan Rakyat
			Program Perekonomian dan Pembangunan	Sekretariat Daerah - Bagian Perekonomian Pembangunan dan SDA
				Sekretariat Daerah - Bagian Pengadaan Barang dan Jasa
			Program Penyelenggaraan Keistimewaan Yogyakarta Urusan Kelembagaan dan Ketatalaksanaan	Sekretariat Daerah - Bagian Tata Pemerintahan
				Sekretariat Daerah - Bagian Hukum
				Sekretariat Daerah - Bagian Organisasi
5. Pemantapan layanan publik berbasis teknologi informasi	Terwujudnya penyelenggaraan pemerintahan yang berkinerja tinggi dan akuntabel	Meningkatnya Penyelenggaraan Kearsipan Sesuai Standar	Program Pengelolaan Arsip	Dinas Perpustakaan dan Kearsipan
			Program Perlindungan dan Penyelamatan Arsip	
5. Pemantapan layanan publik berbasis teknologi informasi	Terwujudnya kehidupan masyarakat yang harmonis	Meningkatnya fasilitasi pembahasan produk hukum DPRD	Program Dukungan Pelaksanaan Tugas dan Fungsi DPRD	Sekretariat DPRD

<b>PRIORITAS KABUPATEN BANTUL</b>	<b>SASARAN DAERAH</b>	<b>SASARAN PD</b>	<b>PROGRAM</b>	<b>PERANGKAT DAERAH</b>
6. Sukses Penyelenggaraan Pemilu Legislatif dan Pemilukada	Terwujudnya kehidupan masyarakat yang harmonis	Meningkatnya partisipasi pemilih dalam pemilu sampai semua jenjang pemerintahan	Program Peningkatan Peran Partai Politik dan Lembaga Pendidikan Melalui Pendidikan Politik dan Pengembangan Etika Serta Budaya Politik	Badan Kesatuan Bangsa dan Politik
	Terwujudnya kehidupan masyarakat yang harmonis	Meningkatnya ketenteraman dan ketertiban umum masyarakat	Program Peningkatan Ketenteraman dan Ketertiban Umum	Satuan Polisi Pamong Praja

### 7.2.3. Prioritas dan Sasaran Pembangunan Kewilayahan

Hasil forum kewilayahan yang dilaksanakan oleh DIY dan Kabupaten Bantul menyepakati program, kegiatan, dan sub kegiatan yang terakomodir dalam perencanaan DIY.

**Tabel 7.4 Sinkronisasi Dukungan Program/Kegiatan DIY-Bantul**

No	Program Prioritas	Usulan Dukungan Program/Kegiatan APBN	Usulan Dukungan Program/Kegiatan APBD DIY	Dukungan Program/Kegiatan Kabupaten Bantul			
<b>A.</b>	<b>PROGRAM PEMBANGUNAN INFRASTRUKTUR PRIORITAS</b>						
1	Pembangunan dan Pengembangan TPA Regional Piyungan	Peningkatan jalan (termasuk drainase) Ruas Yogyakarta-Simpang Piyungan	DPUPKP	Peningkatan jalan (termasuk drainase) Ruas Sampakan-Singosaren	DPUPKP	Rehabilitasi Jalan, Jembatan, Irigasi, dan Drainase, pengelolaan Air minum dan Air limbah, Perbaikan RTLH	DPUPKP
		RPPJ dan Lampu Penerangan Jalan di Ruas Jalan Nasional Jogja-Wonosari	Dishub	Peningkatan jalan (termasuk drainase) Ruas Ngablak-Bawuran	DPUPKP	Lampu dan Rambu Jalan	Dishub
		<b>Keterpaduan Penanggulangan Kemiskinan di Desa :</b> - Bimtek Fasilitator Keterpaduan Penanggulangan Kemiskinan di Desa - Replikasi Desa Model Keterpaduan Penanggulangan Kemiskinan di Desa	DPMK	Peningkatan jaringan perpipaan air minum di Banyakan 3	DPUPKP	Penguatan dan Dukungan Sarpras untuk Balai Kalurahan dalam Pelaksanaan Keistimewaan - <b>DAIS 2024</b>	DPMK
		<b>Konvergensi pencegahan stunting di desa</b> - Bimtek fasilitator pencegahan stunting di desa - Replikasi Desa Model Konvergensi Pencegahan Stunting di desa	DPMK	Lampu, rambu, dan flashing lamp di ruas jalan Sampakan	Dishub	Pelatihan Terpadu Kader Posyandu	DPMK
		<b>Desa Peduli Kesehatan</b> - Bimtek fasilitator Desa Peduli Kesehatan	DPMK	Penyiapan Lahan Rehabilitasi TPA Piyungan Dalam Bentuk Taman Kehat	DLH	Pengelolaan sampah tingkat kalurahan	DPMK

No	Program Prioritas	Usulan Dukungan Program/Kegiatan APBN	Usulan Dukungan Program/Kegiatan APBD DIY	Dukungan Program/Kegiatan Kabupaten Bantul
		- Replikasi Desa Desa Peduli Kesehatan		
		<b>Revitalisasi Pasar Desa</b>	DPMK	Fasilitasi Pengelolaan BUMKAL dan BUMKALMA
		<b>Pengembangan Desa Wisata</b>	DPMK	Fasilitasi bantuan BKK, P2MK, PPBMP, DD, ADD, DiKal, dan BLT DD kepada kalurahan
		<b>Penguatan BUMDES dan BUMKALMA</b>	DPMK	Pemberdayaan Kelompok P2W-KSS
		Penyiapan Lahan Rehabilitasi TPA Piyungan Dalam Bentuk Taman Kehat	DLH	Peningkatan Kapasitas PKK Kalurahan
		Sarpras dan obat Program	Dinkes	Obat esensial
				Dinkes
			Alat kesehatan RSUD Saras Sdyatma	Dinkes
			Jambanisasi	Dinkes
				Peningkatan Kapasitas LKK, LPMK, LPM
				Bimtek Program global gotong royong
				Penguatan Unit Pembenihan Rakyat (UPR) dan pelatihan pembenihan ikan air tawar
				Pelatihan pengolahan dan pemasaran ikan
				Penatausahaan tanah SG PAG, fasilitasi pemanfaatan tanah SG PAG - <b>DAIS 2024</b>
				Rehabilitasi lahan - <b>DAIS 2024</b>
				pengelolaan sampah (kalurahan Potorono dan Bantul) - untuk penyelesaian sampah perkotaan berupa TPST - <b>DAIS 2024</b>
				Peningkatan Sarpras Desa Wisata di Kalurahan Srimulyo
				Pelatihan petani dan Pelatihan Taruna Tani
				Pelayanan kesehatan dan obat
<b>B.</b>	<b>PROGRAM PENATAAN/PENGEMBA</b>			



No	Program Prioritas	Usulan Dukungan Program/Kegiatan APBN	Usulan Dukungan Program/Kegiatan APBD DIY	Dukungan Program/Kegiatan Kabupaten Bantul			
	<b>NGAN KAWASAN PRIORITAS</b>						
1	Penataan Kawasan Sumbu Filosofi	Rehabilitasi/Perkuatan Tebing Sungai Celeng di Kapanewon Imogiri	DPUPKP	Penanganan banjir sekitar panggung krapyak	DPUPKP	Rehabilitasi Jalan Ruas Bawuran Wonolelo - <b>DAIS 2024</b>	DPUPKP
		Rehabilitasi/Perkuatan Tebing Sungai Oyo di Kapanewon Imogiri	DPUPKP	Peningkatan jalan Ruas Patuk-Dlingo	DPUPKP	Rehabilitasi Jalan, Jembatan, Irigasi, dan Drainase, pengelolaan Air minum dan Air limbah, Perbaikan RTLH	DPUPKP
		<b>Keterpaduan Penanggulangan Kemiskinan di Desa :</b> - Bimtek Fasilitator Keterpaduan Penanggulangan Kemiskinan di Desa - Replikasi Desa Model Keterpaduan Penanggulangan Kemiskinan di Desa	DPMK	Pembangunan Jembatan Karangsemut (Ruas Yogyakarta - Barongan)	DPUPKP	Rehabilitasi sekolah di SMP N 3 PLERET, SD N Karanggayam Pleret	Dinas Dikpora
		<b>Konvergensi pencegahan stunting di desa</b> - Bimtek fasilitator pencegahan stunting di desa - Replikasi Desa Model Konvergensi Pencegahan Stunting di desa	DPMK	Peningkatan jalan (termasuk drainase) Ruas Yogyakarta Barongan	DPUPKP	Penatausahaan tanah SG PAG, fasilitasi pemanfaatan tanah SG PAG - <b>DAIS 2024</b>	DPTR
		<b>Desa Peduli Kesehatan</b> - Bimtek fasilitator Desa Peduli Kesehatan - Replikasi Desa Desa Peduli Kesehatan	DPMK	Peningkatan jalan (termasuk drainase) Ruas Imogiri - Dodogan	DPUPKP	Lampu dan Rambu Jalan	Dishub
		<b>Revitalisasi Pasar Desa</b>	DPMK	Pembangunan RTLH di Imogiri (Girirejo, Imogiri, Karangtalun, Karangtengah, Selopamioro, Sriharjo)	DPUPKP	Penguatan dan Dukungan Sarpras untuk Balai Kalurahan dalam Pelaksanaan Keistimewaan - <b>DAIS 2024</b>	DPMK
		<b>Pengembangan Desa Wisata</b>	DPMK	Pengembalian flora fauna khas daerah dalam Bentuk Taman Kehati - DLH	DLH	Pelatihan Terpadu Kader Posyandu	DPMK
		<b>Penguatan BUMDES dan BUMKALMA</b>	DPMK	Mitigasi dan adaptasi perubahan iklim	DLH	Pengelolaan sampah tingkat kalurahan	DPMK

No	Program Prioritas	Usulan Dukungan Program/Kegiatan APBN		Usulan Dukungan Program/Kegiatan APBD DIY		Dukungan Program/Kegiatan Kabupaten Bantul	
				Peningkatan Jalan Menuju Kawasan Destinasi Wisata (Jalan Bantul, Jalan Parangtritis, jalan Imogiri Barat, Jalan Imogiri Timur)	Dispar	Fasilitasi Pengelolaan BUMKAL dan BUMKALMA	DPMK
		Sarpras dan obat Program	Dinkes	Obat esensial	Dinkes	Fasilitasi bantuan BKK, P2MK, PPBMP, DD, ADD, DiKal, dan BLT DD kepada kalurahan	DPMK
				Alat kesehatan RSUD Saras Sdyatma	Dinkes	Pemberdayaan Kelompok P2W-KSS	DPMK
				Jambanisasi	Dinkes	Peningkatan Kapasitas PKK Kalurahan	DPMK
						Peningkatan Kapasitas LKK, LPMK, LPM	DPMK
						Bimtek Program global gotong royong	DPMK
						Penguatan Unit Pembenihan Rakyat (UPR) dan pelatihan pembenihan ikan air tawar	DKP
						Pelatihan pengolahan dan pemasaran ikan	DKP
						Pemulihan ekosistem wilayah - <b>DAIS 2024</b>	DLH
						Pengembangan Kampung Proklam - <b>DAIS 2024</b>	DLH
						Pendataan Keanekaragaman Hayati dan penyusunan buku kehati	DLH
						Penyusunan Master Plan Pengembangan Destinasi Pariwisata di Kalurahan (Muntuk, Girirejo)	Dispar
						Peningkatan Sarpras Desa Wisata di Kalurahan (Terong, Wukirsari)	Dispar
						Penataan Sarpras Kawasan Destinasi Wisata Kalurahan (Wukirsari, Bawuran, Segoroyoso)	Dispar
						Pelatihan Budidaya Tanaman	DKPP

No	Program Prioritas	Usulan Dukungan Program/Kegiatan APBN	Usulan Dukungan Program/Kegiatan APBD DIY	Dukungan Program/Kegiatan Kabupaten Bantul
				Pelayanan kesehatan dan obat Dinkes
2	Pengembangan Kawasan Perkotaan Yogyakarta	Peningkatan jalan Ruas Yogyakarta - Bts Kota Bantul	DPUPKP Penyusunan Masterplan Drainase di Sleman-Kota Yogyakarta-Bantul	DPUPKP Rehabilitasi Jalan, Jembatan, Irigasi, dan Drainase, pengelolaan Air minum dan Air limbah, Perbaikan RTLH
		Rehabilitasi/Perkuatan Tebing Sungai Bedog di Kapanewon Kasihan dan Bantul	DPUPKP Peningkatan jalan Ruas Yogyakarta - Dongkelan	DPTR Penatausahaan tanah SG PAG, fasilitasi pemanfaatan tanah SG PAG - <b>DAIS 2024</b>
		Rehabilitasi/Perkuatan Tebing Sungai Winongo di Kapanewon Sewon	DPUPKP Perluasan jaringan perpipaan air limbah (SR SPALD Terpusat Skala Kota) di Kapanewon Banguntapan Kasihan dan Sewon	Dishub Lampu dan Rambu Jalan
		Rehabilitasi/Perkuatan Tebing Sungai Gajah Wong di Kapanewon Banguntapan dan Pleret	DPUPKP Penataan Kawasan Kumuh di Kalurahan Argodadi dan Guwosari	DPMK Penguatan dan Dukungan Sarpras untuk Balai Kalurahan dalam Pelaksanaan Keistimewaan - <b>DAIS 2024</b>
		Optimalisasi Talang air DI Pendowo di Jembatan BIBIS	DPUPKP Pengembalian flora fauna khas daaerah dalam Bentuk Taman Kehati	DPMK Pelatihan Terpadu Kader Posyandu
		Peningkatan jalan (termasuk drainase) Jl. Majapahit (Ringroad Janti ke selatan)	DPUPKP Mitigasi dan adaptasi perubahan iklim	DPMK Pengelolaan sampah tingkat kalurahan
		Peningkatan jalan (termasuk drainase) Jl. Ahmad Yani (Ringroad/Terminal Giwangan ke Barat)	DPUPKP Pengembalian flora fauna khas daaerah dalam Bentuk Taman Kehati - DLH	DPMK Fasilitasi Pengelolaan BUMKAL dan BUMKALMA
		Peningkatan jalan (termasuk drainase) Jl. Prof. Dr. Wirjono Projodikoro, SH (Ringroad Druwo ke Barat)	DLH Pembangunan IPAL Industri di Kabupaten Bantul	DPMK Fasilitasi bantuan BKK, P2MK, PPBMP, DD, ADD, DiKal, dan BLT DD kepada kalurahan
		Peningkatan jalan (termasuk drainase) Jl. Brawijaya (Ringroad Madukismo ke Barat)	DLH Mitigasi Perubahan Iklim melalui Program Kampung Iklim di Kabupaten Bantul	DPMK Pemberdayaan Kelompok P2W-KSS
		Peningkatan jalan (termasuk drainase) Ruas Simpang Kweden - Bakulan	DLH Pembangunan Ruang Bermain Ramah Anak di Kawasan Perkotaan Kabupaten Bantul	DPMK Peningkatan Kapasitas PKK Kalurahan

No	Program Prioritas	Usulan Dukungan Program/Kegiatan APBN	Usulan Dukungan Program/Kegiatan APBD DIY	Dukungan Program/Kegiatan Kabupaten Bantul			
		Peningkatan jalan (termasuk drainase) Ruas Bantul - Simpang Kweden	DPUPKP	Pembangunan Hutan Kota di Kabupaten Bantul (Tegaldowo dan Trirenggo)	DLH	Peningkatan Kapasitas LKK, LPMK, LPM	DPMK
		Penataan Kawasan Kumuh di Kalurahan Banguntapan dan Bangunjiwo	DPUPKP	Rehabilitasi Flora dan Fauna Khas Bantul berupa Taman Kehati (Pundong, Piyungan, Pleret, Pajangan)	DLH	Bimtek Program global gotong royong	DPMK
		Pembangunan RTLH di Kapanewon Banguntapan (SINGOSAREN 25, WIROKERTEN 20)	DPUPKP			Penguatan Unit Pembenihan Rakyat (UPR) dan pelatihan pembenihan ikan air tawar	DKP
		Pembangunan RTLH di Kapanewon Kasihan (Bangunjiwo 20, Ngestiharjo 20)	DPUPKP			Pelatihan pengolahan dan pemasaran ikan	DKP
		Halte 2 unit di Depan Kesbang dan di depan Balai Kalurahan Pendowoharjo di ruas jalan Nasional (Jalan Bantul)	Dishub			Pemulihan ekosistem wilayah - <b>DAIS 2024</b>	DLH
		<b>Keterpaduan Penanggulangan Kemiskinan di Desa :</b> - Bimtek Fasilitator Keterpaduan Penanggulangan Kemiskinan di Desa - Replikasi Desa Model Keterpaduan Penanggulangan Kemiskinan di Desa	DPMK			Pengembangan Kampung Proklam - <b>DAIS 2024</b>	DLH
		<b>Konvergensi pencegahan stunting di desa</b> - Bimtek fasilitator pencegahan stunting di desa - Replikasi Desa Model Konvergensi Pencegahan Stunting di desa	DPMK			Pemulihan ekosistem wilayah	DLH
		<b>Desa Peduli Kesehatan</b> - Bimtek fasilitator Desa Peduli Kesehatan - Replikasi Desa Desa Peduli Kesehatan	DPMK			Pengendalian pencemaran lingkungan	DLH

No	Program Prioritas	Usulan Dukungan Program/Kegiatan APBN	Usulan Dukungan Program/Kegiatan APBD DIY	Dukungan Program/Kegiatan Kabupaten Bantul			
		<b>Revitalisasi Pasar Desa</b>	DPMK	Pencegahan Kerusakan Lingkungan, Mitigasi dan adaptasi perubahan iklim	DLH		
		<b>Pengembangan Desa Wisata</b>	DPMK	Pengelolaan Ruang Terbuka Hijau	DLH		
		<b>Penguatan BUMDES dan BUMKALMA</b>	DPMK	Konservasi SDA dan Kehati	DLH		
		Pembangunan IPAL Industri di Kabupaten Bantul	DLH	Penyusunan Master Plan Pengembangan Destinasi Pariwisata di Kalurahan (Pendowoharjo, Jagalan)	Dispar		
		Mitigasi Perubahan Iklim melalui Program Kampung Iklim di Kabupaten Bantul	DLH	Penataan Sarpras Kawasan Destinasi Wisata Kalurahan (Jagalan, Singosaren, Baturetno)	Dispar		
		Pembangunan Hutan Kota di Kabupaten Bantul (Tegaldowo dan Tlirenggo)	DLH	Pelatihan Budidaya Tanaman	DKPP		
		Rehabilitasi Flora dan Fauna Khas Bantul berupa Taman Kehati (Pundong, Piyungan, Pleret, Pajangan)	DLH	Rehabilitasi jaringan Irigasi Tersier	DKPP		
		Sarpras dan obat Program	Dinkes	Obat esensial	Dinkes	Pelatihan Taruna Tani	DKPP
				Alat kesehatan RSUD Saras Sdyatma	Dinkes	Pelayanan kesehatan dan obat	Dinkes
3	Pengembangan Kawasan Pantai Samas-Parangtritis	Rehabilitasi/Perkuatan Tebing Sungai Winongo di Kapanewon Kretek	DPUPKP	Peningkatan jalan (termasuk drainase) Ruas Yogyakarta Bakulan (Parangtritis)	DPUPKP	Rehabilitasi Jalan, Jembatan, Irigasi, dan Drainase, pengelolaan Air minum dan Air limbah, Perbaikan RTLH	DPUPKP
		Peningkatan jalan (termasuk drainase) Ruas Bakulan - Kretek - DPUPKP	DPUPKP	Pembangunan RTLH di Kretek (Parangtritis, Tirtohargo, Tirtosari)	DPUPKP		
		Pembangunan RTLH di Kapanewon Kretek (Tirtomulyo 20)	DPUPKP	Penyediaan Prasarana dan Sarana Kesiapsiagaan Bencana: EWS Tsunami, Rambu Evakuasi, Papan Informasi, Radio Rig, Kabel, Antena, HT	BPBD	Sarpras kesiapsiagaan bencana (kawasan selatan) - <b>DAIS 2024</b>	BPBD

No	Program Prioritas	Usulan Dukungan Program/Kegiatan APBN	Usulan Dukungan Program/Kegiatan APBD DIY	Dukungan Program/Kegiatan Kabupaten Bantul	
		Flashing Lamp (warning light) di depan Terminal Parangtritis	Dishub Flashing lamp dan rambu di selatan TPR Samas	Dishub Penatausahaan tanah SG PAG, fasilitasi pemanfaatan tanah SG PAG - <b>DAIS 2024</b>	DPTR
		Rambu dan LPJU di sepanjang JJLS	Dishub Fasilitasi Alat Penangkapan Ikan (API) dan Alat Bantu Penangkapan Ikan (ABPI) bagi nelayan perikanan tangkap laut	DKP Lampu dan Rambu Jalan	Dishub
		RPPJ di S-3 Grogol	Dishub Konservasi gumuk pasir	DLH Penguatan dan Dukungan Sarpras untuk Balai Kalurahan dalam Pelaksanaan Keistimewaan - <b>DAIS 2024</b>	DPMK
		<b>Keterpaduan Penanggulangan Kemiskinan di Desa :</b> - Bimtek Fasilitator Keterpaduan Penanggulangan Kemiskinan di Desa - Replikasi Desa Model Keterpaduan Penanggulangan Kemiskinan di Desa	DPMK Peningkatan Jalan Menuju Kawasan Destinasi Wisata (Jalan Samas, Jalan Parangtritis, Jalan Srandakan)	Dispar Pelatihan Terpadu Kader Posyandu	DPMK
		<b>Konvergensi pencegahan stunting di desa</b> - Bimtek fasilitator pencegahan stunting di desa - Replikasi Desa Model Konvergensi Pencegahan Stunting di desa	DPMK Tindak Lanjut Penataan Kawasan Gumuk Pasir Parangkusumo	Dispar Pengelolaan sampah tingkat kalurahan	DPMK
		<b>Desa Peduli Kesehatan</b> - Bimtek fasilitator Desa Peduli Kesehatan - Replikasi Desa Desa Peduli Kesehatan	DPMK 1. FGD Pengelola Desa Wisata dengan stakeholder terkait	Dispar Fasilitasi Pengelolaan BUMKAL dan BUMKALMA	DPMK
		<b>Revitalisasi Pasar Desa</b>	DPMK 2. Pendataan Kelembagaan Pokdarwis dan Desa Wisata di Kabupaten Bantul	Dispar Fasilitasi bantuan BKK, P2MK, PPBMP, DD, ADD, DiKal, dan BLT DD kepada kalurahan	DPMK
		<b>Pengembangan Desa Wisata</b>	DPMK 3. Pelatihan Pemanfaatan TIK bagi Pengelola Desa Wisata	Dispar Pemberdayaan Kelompok P2W-KSS	DPMK
		<b>Penguatan BUMDES dan BUMKALMA</b>	DPMK 4. Lomba Desa Wisata	Dispar Peningkatan Kapasitas PKK Kalurahan	DPMK

No	Program Prioritas	Usulan Dukungan Program/Kegiatan APBN		Usulan Dukungan Program/Kegiatan APBD DIY		Dukungan Program/Kegiatan Kabupaten Bantul	
		Lampu Penerangan JJLS	Dispar	5. Lomba Pokdarwis	Dispar	Peningkatan Kapasitas LKK, LPMK, LPM	DPMK
				6. Pembinaan Desa Wisata	Dispar	Bimtek Program global gotong royong	DPMK
					Dispar	Penguatan Unit Pembenihan Rakyat (UPR) dan pelatihan pembenihan ikan air tawar	DKP
				1. Workshop Peningkatan Kapasitas SDM Ekraf sub sektor Kriya dan Kuliner	Dispar	Pelatihan pengolahan dan pemasaran ikan	DKP
				2. Workshop Peningkatan Kapasitas SDM Ekraf sub sektor Seni Pertunjukan dan Fashion	Dispar	Konservasi SDA dan Kehati	DLH
					Dispar	Peningkatan Sarpras Destinasi Wisata di Kalurahan Gadingsari	Dispar
				1. Temu Pelaku Ekraf Kriya	Dispar	Penataan Sarpras Kawasan Destinasi Wisata Kalurahan Srigading	Dispar
				2. Temu Pelaku Ekraf Kuliner	Dispar	Pelatihan Taruna Tani	DKPP
				3. Temu Pelaku Ekraf Seni Pertunjukan	Dispar		
				4. Temu Pelaku Ekraf Fashion	Dispar		
				5. Identifikasi dan Pendataan 17 Sub Sektor Ekonomi Kreatif di Kabupaten Bantul	Dispar		
				6. Pembuatan Aplikasi Profil Ekraf Kabupaten Bantul	Dispar		
		Sarpras dan obat Program	Dinkes	Obat esensial	Dinkes	Pelayanan kesehatan dan obat	Dinkes
				Alat kesehatan RSUD Saras Sdyatma	Dinkes		
				Jambanisasi	Dinkes		
4	Pengembangan Kawasan Pantai Selatan DIY	Optimalisasi DI Pendowo di Kapanewon Bambanglipuro dan Sanden	DPUPKP	Peningkatan jalan (termasuk drainase) Ruas Srandakan - Poncosari - Pandansimo	DPUPKP	Pembangunan Taman Budaya- <b>DAIS 2024</b>	DPUPKP

No	Program Prioritas	Usulan Dukungan Program/Kegiatan APBN	Usulan Dukungan Program/Kegiatan APBD DIY	Dukungan Program/Kegiatan Kabupaten Bantul			
		Pembangunan RTLH di Srandakan (Trimurti 20)	DPUPKP	Peningkatan jalan (termasuk drainase) Ruas Palbapang - Samas	DPUPKP	Rehabilitasi Jalan, Jembatan, Irigasi, dan Drainase, pengelolaan Air minum dan Air limbah, Perbaikan RTLH	DPUPKP
		Rambu dan LPJU di sepanjang jalan JJLS	Dishub	Optimalisasi DI Pijenan di Kapanewon Bambanglipuro Sanden dan Pandak - DPUPKP	DPUPKP	Rehabilitasi sekolah di SMPN 1 Panjangrejo, SMPN 1 Pundong, SMP N 2 Kretek, SD Glagahan, SD Kembang Songo, SD Dayu Sanden	Dinas Dikpora
		Deliniator dan marka di sepanjang jalan JJLS	Dishub	Pembangunan RTLH di Bambanglipuro (Mulyodadi, Sumbermulyo)	DPUPKP	Penatausahaan tanah SG PAG, fasilitasi pemanfaatan tanah SG PAG - <b>DAIS 2024</b>	DPTR
		<b>Keterpaduan Penanggulangan Kemiskinan di Desa :</b> - Bimtek Fasilitator Keterpaduan Penanggulangan Kemiskinan di Desa - Replikasi Desa Model Keterpaduan Penanggulangan Kemiskinan di Desa	DPMK	Pembangunan RTLH di Sanden (Gadingsari, Murtigarding)	DPUPKP	Lampu dan Rambu Jalan	Dishub
		<b>Konvergensi pencegahan stunting di desa</b> - Bimtek fasilitator pencegahan stunting di desa - Replikasi Desa Model Konvergensi Pencegahan Stunting di desa	DPMK	Pembangunan RTLH di Srandakan (Poncosari, Trimurti)	DPUPKP	Penguatan dan Dukungan Sarpras untuk Balai Kalurahan dalam Pelaksanaan Keistimewaan - <b>DAIS 2024</b>	DPMK
		<b>Desa Peduli Kesehatan</b> - Bimtek fasilitator Desa Peduli Kesehatan - Replikasi Desa Desa Peduli Kesehatan	DPMK	Fasilitasi Alat Penangkapan Ikan (API) dan Alat Bantu Penangkapan Ikan (ABPI) bagi nelayan perikanan tangkap laut	DKP	Pelatihan Terpadu Kader Posyandu	DPMK
		<b>Revitalisasi Pasar Desa</b>	DPMK	Pengembangan alas bakau Baros (penyiapan lahan, penanaman, pemasangan barrier)	DLH	Pengelolaan sampah tingkat kalurahan	DPMK
		<b>Pengembangan Desa Wisata</b>	DPMK	Pengembalian flora fauna khas daaerah di kawasan alas bakau	DLH	Fasilitasi Pengelolaan BUMKAL dan BUMKALMA	DPMK



No	Program Prioritas	Usulan Dukungan Program/Kegiatan APBN		Usulan Dukungan Program/Kegiatan APBD DIY		Dukungan Program/Kegiatan Kabupaten Bantul	
		<b>Penguatan BUMDES dan BUMKALMA</b>	DPMK	Mitigasi dan adaptasi perubahan iklim	DLH	Fasilitasi bantuan BKK, P2MK, PPBMP, DD, ADD, DiKal, dan BLT DD kepada kalurahan	DPMK
		Konservasi kawasan mangrove Baros Tirtohargo Bantul (penyiapan lahan, penanaman, pemasangan barrier)	DLH	Pembangunan Ruang Terbuka Hijau pada Rest Area Srandakan	DLH	Pemberdayaan Kelompok P2W-KSS	DPMK
		Tindak Lanjut Pembangunan Kelok 18	Dispar	Tindak Lanjut Usulan KEK Pariwisata Samas - Parangtritis	Dispar	Peningkatan Kapasitas PKK Kalurahan	DPMK
		Sarpras dan obat Program	Dinkes	Obat esensial	Dinkes	Peningkatan Kapasitas LKK, LPMK, LPM	DPMK
				Alat kesehatan RSUD Saras Sdyatma	Dinkes	Bimtek Program global gotong royong	DPMK
				Jambanisasi	Dinkes	Penguatan Unit Pembenihan Rakyat (UPR) dan pelatihan pembenihan ikan air tawar	DKP
						Pelatihan pengolahan dan pemasaran ikan	DKP
						alas bakau - <b>DAIS 2024</b>	DLH
						Pemulihan ekosistem wilayah - <b>DAIS 2024</b>	DLH
						Pengembangan Kampung Proklam - <b>DAIS 2024</b>	DLH
						Pengelolaan Ruang Terbuka Hijau - <b>DAIS 2024</b>	DLH
						Pendataan Keanekaragaman Hayati dan penyusunan buku kehati	DLH
						Pelatihan Olahhan Pangan	DKPP
						Rehabilitasi Jaringan Irigasi Tersier	DKPP
						Pemberian Alat Mesin Pertanian	DKPP
						Pelayanan kesehatan dan obat	Dinkes
<b>C</b>	<b>PROGRAM STRATEGIS LAINNYA YANG DIPRIORITASKAN</b>						

No	Program Prioritas	Usulan Dukungan Program/Kegiatan APBN		Usulan Dukungan Program/Kegiatan APBD DIY		Dukungan Program/Kegiatan Kabupaten Bantul	
	Pengembangan Jogjakarta Smart Province	Pengembangan Desa Cerdas	DPMK	Pengembangan Desa Cerdas	DPMK	Updating data SDG's	DPMK

#### 7.2.4. Standar Pelayanan Minimal (SPM)

Standar Pelayanan Minimal (SPM) merupakan jenis dan mutu pelayanan dasar yang berhak diperoleh setiap warga negara secara minimal. Sesuai ketentuan dalam Peraturan Pemerintah Nomor 2 Tahun 2018 tentang Standar Pelayanan Minimal, SPM merupakan sebagian substansi pelayanan dasar pada urusan pemerintahan wajib yang berkaitan dengan pelayanan dasar, yang terdiri dari:

1. SPM Pendidikan;
2. SPM Kesehatan;
3. SPM Pekerjaan Umum;
4. SPM Perumahan Rakyat;
5. SPM Ketenteraman, Ketertiban Umum dan Perlindungan Masyarakat;  
dan
6. SPM Sosial.

Ketentuan penerapan SPM di lingkungan pemerintah daerah ditetapkan dalam Peraturan Menteri Dalam Negeri Nomor 59 Tahun 2021 tentang Penerapan Standar Pelayanan Minimal dengan jenis dan indikator pelayanan dasar yang harus dipenuhi adalah sebagai berikut:

**Tabel 7.5 Jenis dan Indikator Pelayanan SPM yang Harus Dipenuhi**

Jenis Pelayanan Dasar	Indikator	Target	Batas Waktu Pencapaian
<b>I. SPM PENDIDIKAN</b>			
1. Pendidikan Dasar	Jumlah Warga Negara usia 7-15 tahun yang berpartisipasi dalam pendidikan dasar	100%	Setiap tahun
	Rata-rata kemampuan literasi dan numerasi siswa berdasarkan hasil Asesmen Nasional	Meningkat dari hasil dua tahun sebelumnya	Setiap tahun
2. Pendidikan Kesetaraan	Jumlah Warga Negara usia 7-18 tahun yang belum menyelesaikan pendidikan dasar dan atau menengah yang berpartisipasi dalam pendidikan kesetaraan	100%	Setiap tahun
	Rata-rata kemampuan literasi dan numerasi siswa berdasarkan hasil Asesmen Nasional	Meningkat dari hasil dua tahun sebelumnya	Setiap tahun
3. Pendidikan Anak Usia Dini	Jumlah Warga Negara usia 5-6 tahun yang berpartisipasi dalam pendidikan PAUD	100%	Setiap tahun
<b>II. SPM KESEHATAN</b>			
1. Pelayanan kesehatan ibu hamil	Jumlah ibu hamil yang mendapatkan pelayanan kesehatan	100%	Setiap tahun

Jenis Pelayanan Dasar	Indikator	Target	Batas Waktu Pencapaian
2. Pelayanan kesehatan ibu bersalin	Jumlah ibu bersalin yang mendapatkan pelayanan kesehatan	100%	Setiap tahun
3. Pelayanan kesehatan bayi baru lahir	Jumlah bayi baru lahir yang mendapatkan pelayanan kesehatan	100%	Setiap tahun
4. Pelayanan kesehatan balita	Jumlah balita yang mendapatkan pelayanan kesehatan	100%	Setiap tahun
5. Pelayanan kesehatan pada usia pendidikan dasar	Jumlah anak pada usia pendidikan dasar yang mendapatkan pelayanan kesehatan	100%	Setiap tahun
6. Pelayanan kesehatan pada usia produktif	Jumlah Warga Negara usia produktif yang mendapatkan pelayanan kesehatan	100%	Setiap tahun
7. Pelayanan kesehatan pada usia lanjut	Jumlah Warga Negara usia lanjut yang mendapatkan pelayanan kesehatan	100%	Setiap tahun
8. Pelayanan kesehatan penderita hipertensi	Jumlah Warga Negara penderita hipertensi usia 15 tahun ke atas yang mendapatkan pelayanan kesehatan	100%	Setiap tahun
9. Pelayanan kesehatan penderita diabetes melitus	Jumlah Warga Negara penderita diabetes melitus usia 15 tahun ke atas yang mendapatkan pelayanan kesehatan	100%	Setiap tahun
10. Pelayanan kesehatan orang dengan gangguan jiwa berat	Jumlah Warga Negara dengan gangguan jiwa berat yang mendapatkan pelayanan kesehatan	100%	Setiap tahun
11. Pelayanan kesehatan orang terduga tuberkulosis	Jumlah Warga Negara terduga tuberkulosis yang mendapatkan pelayanan kesehatan	100%	Setiap tahun
12. Pelayanan kesehatan orang dengan risiko terinfeksi virus yang melemahkan daya tahan tubuh manusia (Human Immunodeficiency Virus)	Jumlah Warga Negara dengan risiko terinfeksi virus yang melemahkan daya tahan tubuh manusia (Human Immunodeficiency Virus) yang mendapatkan pelayanan kesehatan	100%	Setiap tahun
<b>III. SPM PEKERJAAN UMUM</b>			
1. Penyediaan kebutuhan pokok air minum sehari-hari	Jumlah Warga Negara yang memperoleh kebutuhan pokok air minum sehari-hari	100%	Setiap tahun
2. Penyediaan pelayanan pengolahan air limbah domestik	Jumlah Warga Negara yang memperoleh layanan pengolahan air limbah domestik	100%	Setiap tahun
<b>IV. SPM PERUMAHAN RAKYAT</b>			

Jenis Pelayanan Dasar	Indikator	Target	Batas Waktu Pencapaian
1. Penyediaan dan rehabilitasi rumah yang layak huni bagi korban bencana kabupaten/ kota	Jumlah Warga Negara korban bencana yang memperoleh rumah layak huni	100%	Setiap tahun
2. Fasilitasi penyediaan rumah yang layak huni bagi masyarakat yang terkena relokasi program Pemerintah Daerah kabupaten/ kota	Jumlah Warga Negara yang terkena relokasi akibat program Pemerintah Daerah kabupaten/ kota yang memperoleh fasilitasi penyediaan rumah yang layak huni	100%	Setiap tahun
<b>V. SPM KETENTERAMAN, KETERTIBAN UMUM DAN PERLINDUNGAN MASYARAKAT</b>			
1. Pelayanan ketenteraman dan ketertiban umum	Jumlah Warga Negara yang memperoleh layanan akibat dari penegakan hukum perda dan perkada Kabupaten/Kota	100%	Setiap tahun
2. Pelayanan informasi rawan bencana	Jumlah Warga Negara yang memperoleh layanan informasi rawan bencana	100%	Setiap tahun
3. Pelayanan pencegahan dan kesiapsiagaan terhadap bencana	Jumlah Warga Negara yang memperoleh layanan Pencegahan dan kesiapsiagaan terhadap bencana	100%	Setiap tahun
4. Pelayanan penyelamatan dan evakuasi korban bencana	Jumlah Warga Negara yang memperoleh layanan penyelamatan dan evakuasi korban bencana	100%	Setiap tahun
5. Pelayanan penyelamatan dan evakuasi korban kebakaran	Jumlah Warga Negara yang memperoleh layanan penyelamatan dan evakuasi korban kebakaran	100%	Setiap tahun
<b>VI. SPM SOSIAL</b>			
1. Rehabilitasi sosial dasar penyandang disabilitas terlantar di luar panti	Jumlah Warga Negara penyandang disabilitas terlantar yang memperoleh rehabilitasi sosial di luar panti	100%	Setiap tahun
2. Rehabilitasi sosial dasar anak terlantar di luar panti	Jumlah anak terlantar yang memperoleh rehabilitasi sosial di luar panti	100%	Setiap tahun
3. Rehabilitasi sosial dasar lanjut usia terlantar di luar panti	Jumlah Warga Negara lanjut usia terlantar yang memperoleh rehabilitasi sosial di luar panti	100%	Setiap tahun
4. Rehabilitasi sosial dasar tuna	Jumlah Warga Negara gelandangan dan pengemis	100%	Setiap tahun

Jenis Pelayanan Dasar	Indikator	Target	Batas Waktu Pencapaian
sosial khususnya gelandangan dan pengemis di luar panti	yang memperoleh rehabilitasi sosial dasar tuna sosial di luar panti		
5. Perlindungan dan jaminan sosial pada saat tanggap dan paska bencana bagi korban bencana kabupaten/ kota	Jumlah Warga Negara korban bencana kabupaten/kota yang memperoleh perlindungan dan jaminan sosial pada saat dan setelah tanggap darurat bencana bagi korban bencana kabupaten/kota	100%	Setiap tahun

Peraturan Menteri Dalam Negeri Nomor 59 Tahun 2021 tentang Penerapan Standar Pelayanan Minimal tersebut menyatakan bahwa rencana pemenuhan pelayanan dasar harus dimuat dalam dokumen perencanaan pembangunan daerah meliputi: RPJMD, RKPD, Renstra Perangkat Daerah dan Renja Perangkat Daerah sesuai tugas dan fungsinya. Rencana pemenuhan Standar Pelayanan Minimal Tahun 2024 mengacu pada:

1. Peraturan Bupati Bantul Nomor 56 Tahun 2022 Perubahan tentang Rencana Strategis Perangkat Daerah Tahun 2021-2026; dan
2. Peraturan Bupati Bantul Nomor 108 Tahun 2022 tentang Rencana Aksi Penerapan Standar Pelayanan Minimal di Kabupaten Bantul Tahun 2022-2026.

Rencana pemenuhan Standar Pelayanan Minimal Tahun 2024 adalah sebagai berikut:

Tabel 7.6 Rencana Pemenuhan SPM Kabupaten Bantul Tahun 2024

Kode	Program/Kegiatan/Sub Kegiatan	Indikator Program/ Kegiatan/ Sub Kegiatan	Satuan	2024	
				K	Rp
<b>TOTAL RENCANA PEMENUHAN SPM</b>					<b>132.765.322.121</b>
<b>SPM BIDANG PENDIDIKAN</b>					<b>98.965.327.440</b>
<b>DINAS PENDIDIKAN, KEPEMUDAAN, DAN OLAHRAGA</b>					<b>98.965.327.440</b>
1.01.02	<b>PROGRAM PENGELOLAAN PENDIDIKAN</b>				
<b>1.01.02.2.01</b>	<b>Kegiatan Pengelolaan Pendidikan Sekolah Dasar</b>				
1.01.02.2.01.0021	Penyediaan Biaya Personil Peserta Didik Sekolah Dasar	Jumlah Peserta Didik Sekolah Menengah Atas yang Menerima Biaya Personil Peserta Didik	Peserta Didik	77.024	36.444.200.000
1.01.02.2.01.26	Penyediaan Pendidik dan Tenaga Kependidikan bagi Satuan Pendidikan Sekolah Dasar	Jumlah Pendidik dan Tenaga Kependidikan yang Tersedia pada Satuan Pendidikan Sekolah Dasar	Orang	1	10.000.000
1.01.02.2.01.0046	Pengadaan Perlengkapan Peserta Didik	Jumlah Perlengkapan Peserta Didik yang Tersedia	Unit	2	56.675.000
1.01.02.2.01.0047	Pembangunan Ruang Kelas Baru	Jumlah uang Kelas Baru yang bertambah	Ruang	2	201.850.000
1.01.02.2.01.0048	Rehabilitasi Sedang/Berat Sarana, Prasarana dan Utilitas Sekolah	Jumlah Sarana, Prasarana dan Utilitas Sekolah yang Telah Direhabilitasi Sedang/Berat	Unit	11	1.472.875.000
1.01.02.2.01.0051	Rehabilitasi Sedang/Berat Ruang Kelas	Rehabilitasi Sedang/Berat Ruang Kelas Sekolah	Ruang	1	54.925.000
<b>1.01.02.2.02</b>	<b>Kegiatan Pengelolaan Pendidikan Sekolah Menengah Pertama</b>				
1.01.02.2.02.0014	Rehabilitasi Sedang/Berat Ruang Kelas Sekolah	Jumlah Ruang kelas sekolah yang Telah Direhabilitasi Sedang/Berat	Ruang	4	647.117.220
1.01.02.2.02.0032	Penyediaan Biaya Personil Peserta Didik Sekolah Menengah Pertama	Jumlah Peserta didik Sekolah Menengah Pertama yang Menerima Biaya Personil Peserta Didik	Peserta Didik	41.069	20.799.869.380
1.01.02.2.02.0034	Perlengkapan Belajar Peserta Didik	Jumlah Perlengkapan Peserta Didik yang Tersedia	paket	1	1.275.000

Kode	Program/Kegiatan/Sub Kegiatan	Indikator Program/ Kegiatan/ Sub Kegiatan	Satuan	2024	
				K	Rp
1.01.02.2.02.0035	Pengadaan Alat Praktik dan Peraga Siswa	Jumlah Alat Praktik dan Peraga Siswa yang Tersedia	paket	1	892.500
1.01.02.2.02.0039	Penyediaan Pendidik dan Tenaga Kependidikan bagi Satuan Pendidikan Sekolah Menengah Pertama	Jumlah Pendidik dan Tenaga Kependidikan yang Tersedia pada Satuan Pendidikan Sekolah Menengah Pertama	Orang	2.120	2.125.000
1.01.02.2.02.0059	Pembangunan Ruang Kelas Baru	Jumlah Ruang Kelas Baru yang Bertambah	Ruang	94	425.000
1.01.02.2.02.0062	Pengadaan Perlengkapan Peserta Didik	umlah Perlengkapan Peserta Didik yang Tersedia	paket	94	425.000
<b>1.01.02.2.03</b>	<b>Kegiatan Pengelolaan Pendidikan Anak Usia Dini (PAUD)</b>				
1.01.02.2.03.0002	Pembangunan Sarana, Prasarana dan Utilitas PAUD	Jumlah Sarana, Prasarana dan Utilitas PAUD yang Telah Dibangun	Unit	1	108.200.000
1.01.02.2.03.0003	Rehabilitasi Sedang/Berat Gedung/Ruang Kelas/Ruang Guru PAUD	Jumlah Gedung/Ruang Kelas/Ruang Guru PAUD yang Telah Direhabilitasi Sedang/Berat	Unit	1	106.200.000
1.01.02.2.03.0030	Pembangunan Ruang Kelas Baru	Jumlah Ruang Kelas Baru yang Bertambah	Unit	1	212.500.000
1.01.02.2.03.0011	Penyediaan Biaya Personil Peserta Didik PAUD	Jumlah Peserta Didik PAUD yang Menerima Biaya Personil Peserta Didik	Peserta Didik	425	265.700.000
1.01.02.2.03.0015	Penyediaan Pendidik dan Tenaga Kependidikan bagi Satuan PAUD	Jumlah Pendidik dan Tenaga Kependidikan yang Tersedia pada	Orang	1	10.000.000
1.01.02.2.03.0017	Pembinaan Kelembagaan dan Manajemen PAUD	Jumlah PAUD yang Dilaksanakan Pembinaan Kelembagaan dan Manajemen	Satuan Pendidikan	1.295	17.000.000
1.01.02.2.03.0041	Pengadaan Perlengkapan Peserta Didik	Jumlah Perlengkapan Peserta Didik yang Tersedia	paket	1	16.962.500
<b>1.01.02.2.04</b>	<b>Kegiatan Pengelolaan Pendidikan Nonformal/ Kesetaraan</b>				
1.01.02.2.04.0039	Pembangunan Ruang Kelas Baru	Jumlah Ruang Kelas Baru yang Bertambah	ruang	1	10.000.000



Kode	Program/Kegiatan/Sub Kegiatan	Indikator Program/ Kegiatan/ Sub Kegiatan	Satuan	2024	
				K	Rp
1.01.02.2.04.0041	Rehabilitasi Sedang/Berat Sarana, Prasarana dan Utilitas Sekolahn	Jumlah Sarana, Prasarana dan Utilitas Sekolah yang Telah Direhabilitasi Sedang/Berat	Unit	1	10.000.000
1.01.02.2.04.0036	Pengadaan Perlengkapan Peserta Didik	Jumlah Perlengkapan Peserta Didik yang Tersedia	paket	1	110.000.000
1.01.02.2.04.0011	Pengadaan Alat Praktik dan Peraga Siswa Nonformal / Kesetaraan	Jumlah Alat Praktik dan Peraga Siswa Nonformal/ Kesetaraan yang Tersedia	paket	1	10.000.000
1.01.04	<b>PROGRAM PENDIDIK DAN TENAGA KEPENDIDIKAN</b>				
<b>1.01.04.2.01</b>	<b><i>Kegiatan Pemerataan Kuantitas dan Kualitas Pendidik &amp; Tenaga Kependidikan bagi Satuan Pendidikan Dasar, PAUD, &amp; Pendidikan Nonformal/ Kesetaraan</i></b>				
1.01.04.2.01.0001	Perhitungan dan Pemetaan Pendidik dan Tenaga Kependidikan Satuan Pendidikan Dasar, PAUD dan Pendidikan Non Formal/Kesetaraan	Jumlah Dokumen Hasil Perhitungan dan Pemetaan Pendidik dan Tenaga Kependidikan Satuan Satuan Pendidikan Dasar, PAUD, dan Pendidikan Nonformal/Kesetaraan	Dokumen	11	37.818.892.000
1.01.04.2.01.0002	Penataan Pendistribusian Pendidik dan Tenaga Kependidikan bagi Satuan Pendidikan Dasar, PAUD, dan Pendidikan Non Formal/Kesetaraan	Jumlah Laporan Hasil Pelaksanaan Penataan Pendistribusian Pendidik dan Tenaga Kependidikan Satuan Pendidikan Dasar, PAUD, dan Pendidikan Nonformal/Kesetaraan	Laporan	5	577.218.840
<b>SPM BIDANG KESEHATAN</b>					<b>302.615.000</b>
<b>DINAS KESEHATAN</b>					<b>302.615.000</b>
<b>1.2.2</b>	<b>PROGRAM PEMENUHAN UPAYA KESEHATAN PERORANGAN DAN UPAYA KESEHATAN MASYARAKAT</b>				
<b>1.2.2.2.02</b>	<b><i>Kegiatan Penyediaan Layanan Kesehatan untuk UKM dan UKP Rujukan Tingkat Daerah Kabupaten/ Kota</i></b>				
1.02.02.2.02.0001	Pengelolaan pelayanan kesehatan Ibu Hamil	Jumlah Ibu Hamil yang Mendapatkan Pelayanan Kesehatan Sesuai Standar	Orang	15.388	25.000.000

Kode	Program/Kegiatan/Sub Kegiatan	Indikator Program/ Kegiatan/ Sub Kegiatan	Satuan	2024	
				K	Rp
1.02.02.2.02.0002	Pengelolaan pelayanan kesehatan Ibu Bersalin	Jumlah Ibu Bersalin yang Mendapatkan Pelayanan Kesehatan Sesuai Standar	Orang	15.388	25.000.000
1.02.02.2.02.0003	Pengelolaan pelayanan kesehatan Bayi Baru Lahir	Jumlah Bayi Baru Lahir yang Mendapatkan Pelayanan Kesehatan Sesuai Standar	Orang	14.656	12.200.000
1.02.02.2.02.0004	Pengelolaan pelayanan kesehatan Balita	Jumlah Balita yang Mendapatkan Pelayanan Kesehatan Sesuai Standar	Orang	57.381	25.000.000
1.02.02.2.02.0005	Pengelolaan pelayanan kesehatan pada Usia Pendidikan Dasar	Jumlah Anak Usia Pendidikan Dasar yang Mendapatkan Pelayanan Kesehatan Sesuai Standar	Orang	121.590	30.000.000
1.02.02.2.02.0006	Pengelolaan pelayanan kesehatan pada Usia Produktif	Jumlah Penduduk Usia Produktif yang Mendapatkan Pelayanan Kesehatan Sesuai Standar	Orang	758.691	19.215.000
1.02.02.2.02.0007	Pengelolaan pelayanan kesehatan pada Usia Lanjut	Jumlah Penduduk Usia Lanjut yang Mendapatkan Pelayanan Kesehatan Sesuai Standar	Orang	136.579	39.000.000
1.02.02.2.02.0008	Pengelolaan pelayanan kesehatan penderita Hipertensi	Jumlah Penderita Hipertensi yang Mendapatkan Pelayanan Kesehatan Sesuai Standar	Orang	89.737	24.700.000
1.02.02.2.02.0009	Pengelolaan pelayanan kesehatan penderita Diabetes Melitus	Jumlah Penderita Diabetes Melitus yang Mendapatkan Pelayanan Kesehatan Sesuai Standar	Orang	30.463	24.962.50
1.02.02.2.02.0010	Pengelolaan pelayanan kesehatan Orang Dengan Gangguan Jiwa Berat	Jumlah Orang yang Mendapatkan Pelayanan Kesehatan Orang dengan Gangguan Jiwa Berat Sesuai Standar	Orang	2.990	42.850.000
1.02.02.2.02.0011	Pengelolaan pelayanan kesehatan Orang Terduga Tuberkulosis	Jumlah Orang Terduga Menderita Tuberkulosis yang Mendapatkan Pelayanan Sesuai Standar	Orang	11.786	34.950.000
1.02.02.2.02.0012	Pengelolaan pelayanan kesehatan Orang dengan Risiko Terinfeksi HIV	Jumlah Orang Terduga Menderita HIV yang Mendapatkan Pelayanan Sesuai Standar	Orang	16.787	24.700.000

Kode	Program/Kegiatan/Sub Kegiatan	Indikator Program/ Kegiatan/ Sub Kegiatan	Satuan	2024	
				K	Rp
<b>SPM BIDANG PEKERJAAN UMUM</b>					<b>13.195.126.740</b>
<b>DINAS PEKERJAAN UMUM, PERUMAHAN, DAN KAWASAN PERMUKIMAN</b>					<b>13.195.126.740</b>
1.03.03	<b>PROGRAM PENGELOLAAN DAN PENGEMBANGAN SISTEM PENYEDIAAN AIR MINUM</b>				
<b>1.03.03.2.01</b>	<b>Kegiatan Pengelolaan dan Pengembangan Sistem Penyediaan Air Minum (SPAM) di Daerah Kabupaten/Kota</b>				
1.03.03.2.01.0023	Peningkatan Kapasitas Kelembagaan Sistem Penyediaan Air Minum (SPAM)	Jumlah Lembaga Sistem Penyediaan Air Minum (SPAM) yang ditingkatkan kapasitasnya	Lambaga	5	97.835.000
1.03.03.2.01.0024	Pembinaan dan Pemberdayaan Masyarakat dalam Pengelolaan dan Pengembangan Sistem Penyediaan Air Minum (SPAM)	Jumlah Masyarakat yang dibina dan diberdayakan dalam Pengelolaan dan Pengembangan Sistem Penyediaan Air Minum (SPAM)	Orang	100	106.400.000
1.03.03.2.01.0025	Penyusunan Rencana, Kebijakan, Strategi dan Teknis Sistem Penyediaan Air Minum (SPAM)	Jumlah Dokumen Rencana, Kebijakan, Strategi dan Teknis Sistem Penyediaan Air Minum (SPAM) yang disusun	Dokumen	4	372.400.000
1.03.03.2.01.0026	Peningkatan Sistem Penyediaan Air Minum (SPAM) Jaringan Perpipaan	Kapasitas Sistem Penyediaan Air Minum (SPAM) Jaringan Perpipaan yang ditingkatkan	Liter/Detik	5	816.450.000
1.03.03.2.01.0027	Pembinaan Pengelolaan dan Pengembangan Sistem Penyediaan Air Minum (SPAM) Desa	Jumlah Desa yang Dibina dalam Pengelolaan dan Pengembangan Sistem Penyediaan Air Minum (SPAM)	Desa	5	189.500.000
1.03.03.2.01.0029	Operasi dan Pemeliharaan Sistem Penyediaan Air Minum (SPAM)	Jumlah Sistem Penyediaan Air Minum (SPAM) yang Dioperasikan dan Dipelihara	Unit	1	6.000.000
1.03.03.2.01.0030	Fasilitasi Kerja Sama Penyelenggaraan Sistem Penyediaan Air Minum (SPAM) di Daerah Kabupaten/Kota	Jumlah Sistem Penyediaan Air Minum (SPAM) di Daerah Kabupaten/Kota yang Difasilitasi Kerja Sama	Unit	1	45.000.000

Kode	Program/Kegiatan/Sub Kegiatan	Indikator Program/ Kegiatan/ Sub Kegiatan	Satuan	2024	
				K	Rp
1.03.03.2.01.0032	Perluasan Sistem Penyediaan Air Minum (SPAM) Jaringan Perpipaan	Jumlah Sambungan Rumah yang terlayani oleh perluasan Sistem Penyediaan Air Minum (SPAM) Jaringan Perpipaan	SR	1000	1.140.000.000
1.03.03.2.01.0033	Optimalisasi Sistem Penyediaan Air Minum (SPAM) Bukan Jaringan Perpipaan	Jumlah Sistem Penyediaan Air Minum (SPAM) Bukan Jaringan Perpipaan yang dioptimalisasi	Unit	5	451.500.000
<b>1.03.05</b>	<b>PROGRAM PENGELOLAAN DAN PENGEMBANGAN SISTEM AIR LIMBAH</b>				
<b>1.03.05.2.01</b>	<b>Kegiatan Pengelolaan dan Pengembangan Sistem Air Limbah Domestik dalam Daerah Kabupaten/Kota</b>				
1.03.05.2.01.0018	Optimalisasi Sistem Pengelolaan Air Limbah Domestik (SPALD) Terpusat Skala Kawasan Tertentu	Jumlah Sistem Pengelolaan Air Limbah Domestik (SPALD) Terpusat Skala Kawasan Tertentu yang dioptimalisasi	Unit	1	2.807.500.000
1.03.05.2.01.0019	Optimalisasi Instalasi Pengolahan Lumpur Tinja (IPLT)	Jumlah Instalasi Pengolahan Lumpur Tinja (IPLT) yang dioptimalisasi	Unit	1	9.000.000
1.03.05.2.01.0020	Optimalisasi Sistem Pengelolaan Air Limbah Domestik (SPALD) Terpusat Skala Permukiman Berbasis Masyarakat	Jumlah Sistem Pengelolaan Air Limbah Domestik (SPALD) Terpusat Skala Permukiman Berbasis Masyarakat yang Dioptimalisasi	m <sup>3</sup> /hari	1	7.000.000
1.03.05.2.01.0021	Peningkatan Instalasi Pengolahan Lumpur Tinja (IPLT)	Kapasitas Instalasi Pengolahan Lumpur Tinja (IPLT) yang ditingkatkan	m <sup>3</sup> /hari	5	10.000.000
1.03.05.2.01.0024	Optimalisasi Sistem Pengelolaan Air Limbah Domestik (SPALD) Terpusat Skala Perkotaan	Jumlah Sistem Pengelolaan Air Limbah Domestik (SPALD) Terpusat Skala Perkotaan yang dioptimalisasi	Unit	1	1.950.000.000
1.03.05.2.01.0026	Fasilitasi Kerja Sama Penyelenggaraan Sistem Pengelolaan Air Limbah Domestik (SPALD) di Daerah Kabupaten/Kota	Jumlah Sistem Pengelolaan Air Limbah Domestik (SPALD) di Daerah Kabupaten/Kota yang Difasilitasi Kerja Sama	Unit	1	325.000.000
1.03.05.2.01.0027	Peningkatan Sistem Pengelolaan Air Limbah Domestik (SPALD) Terpusat Skala Permukiman Berbasis Masyarakat	Kapasitas Sistem Pengelolaan Air Limbah Domestik (SPALD) kala Permukiman Berbasis Masyarakat yang Ditingkatkan	m <sup>3</sup> /hari	5	10.000.000

Kode	Program/Kegiatan/Sub Kegiatan	Indikator Program/ Kegiatan/ Sub Kegiatan	Satuan	2024	
				K	Rp
1.03.05.2.01.0028	Peningkatan Sistem Pengelolaan Air Limbah Domestik (SPALD) Terpusat Skala Perkotaan	Kapasitas Sistem Pengelolaan Air Limbah Domestik (SPALD) Terpusat Skala Perkotaan yang ditingkatkan	m <sup>3</sup> /hari	5	10.000.000
1.03.05.2.01.0029	Optimalisasi Sistem Pengelolaan Air Limbah Domestik (SPALD) Terpusat Skala Permukiman	Jumlah Sistem Pengelolaan Air Limbah Domestik (SPALD) Terpusat Skala Permukiman yang dioptimalisasi	Unit	1	10.000.000
1.03.05.2.01.0033	Penyediaan Jasa Penyedotan Lumpur Tinja	Jumlah Rumah Tangga yang Terlayani Jasa Penyedotan Lumpur Tinja	Rumah Tangga	100	10.000.000
1.03.05.2.01.0034	Pembinaan Pengembangan Sistem Pengelolaan Air Limbah Domestik (SPALD) Desa	Jumlah Desa yang Dibina dalam Pengembangan Sistem Pengelolaan Air Limbah Domestik (SPALD)	Desa	4	85.400.000
1.03.05.2.01.0035	Pengembangan Kapasitas Kelembagaan Sistem Pengelolaan Air Limbah Domestik (SPALD)	Jumlah Pelaksanaan Penyelenggara Sistem Pengelolaan Air Limbah Domestik (SPALD) yang Dikembangkan Kapasitasnya	Penyelenggara	8	138.550.000
1.03.05.2.01.0036	Pembangunan Instalasi Pengolahan Lumpur Tinja (IPLT)	Kapasitas Instalasi Pengolahan Lumpur Tinja (IPLT) Terbangun	m <sup>3</sup> /hari	20	5.000.000
1.03.05.2.01.0037	Penyediaan Sarana Pengangkutan Lumpur Tinja	Jumlah Sarana Pengangkutan Lumpur Tinja yang Disediakan	Unit	1	10.000.000
1.03.05.2.01.0038	Operasi dan Pemeliharaan Sistem Pengelolaan Air Limbah Domestik (SPALD)	Jumlah Sistem Pengelolaan Air Limbah Domestik (SPALD) yang Dioperasikan dan Dipelihara	Unit	2	1.699.746.740
1.03.05.2.01.0039	Penyediaan Sub Sistem Pengolahan Air Limbah Domestik (SPALD) Setempat	Jumlah Rumah Tangga yang memiliki Toilet dan Tangki Septik Sesuai dengan Standar	Rumah Tangga	200	2.500.000.000
1.03.05.2.01.0040	Pembinaan dan Pemberdayaan Masyarakat dalam Pengembangan Sistem Pengelolaan Air Limbah Domestik (SPALD)	Jumlah Masyarakat yang dibina dan diberdayakan dalam Pengembangan Sistem Pengelolaan Air Limbah Domestik (SPALD)	Orang	150	15.845.000

Kode	Program/Kegiatan/Sub Kegiatan	Indikator Program/ Kegiatan/ Sub Kegiatan	Satuan	2024	
				K	Rp
1.03.05.2.01.0041	Penyusunan Rencana, Kebijakan, Strategi dan Teknis Sistem Pengelolaan Air Limbah Domestik (SPALD)	Jumlah Dokumen Rencana, Kebijakan, Strategi dan Teknis Sistem Pengelolaan Air Limbah Domestik (SPALD) yang disusun	Dokumen	4	367.000.000
<b>SPM BIDANG PERUMAHAN RAKYAT</b>					<b>942.387.500</b>
<b>DINAS PEKERJAAN UMUM, PERUMAHAN, DAN KAWASAN PERMUKIMAN</b>					<b>942.387.500</b>
1.04.02	<b>PROGRAM PENGEMBANGAN PERUMAHAN</b>				
<b>1.04.02.2.01</b>	<b>Kegiatan Pendataan Penyediaan dan Rehabilitasi Rumah Korban Bencana atau Relokasi Program Kabupaten/Kota</b>				
1.04.02.2.01.0002	Identifikasi Lahan-Lahan Potensial sebagai Lokasi Relokasi Perumahan	Jumlah Dokumen Data Identifikasi Lahan yang Potensial Sebagai Lokasi Relokasi Perumahan	Dokumen	1	5.000.000
1.04.02.2.01.0003	Pengumpulan Data Rumah Korban Bencana Kejadian Sebelumnya yang Belum Tertangani	Jumlah Dokumen Data Rumah Korban Bencana Kabupaten/Kota Kejadian Sebelumnya yang Belum Tertangani	Dokumen	1	5.000.000
1.04.02.2.01.0004	Pendataan Tingkat Kerusakan Rumah Akibat Bencana	Jumlah Dokumen data Rumah yang Terkena Bencana Kabupaten/Kota berdasarkan Tingkat Kerusakan Rumah	Dokumen	1	5.000.000
1.04.02.2.01.0006	Pendataan Rumah Sewa Milik Masyarakat, Rumah Susun dan Rumah Khusus	Jumlah Dokumen Data Rumah Sewa Milik Masyarakat, Rumah Susun, dan Rumah Khusus	Dokumen	1	5.000.000
1.04.02.2.01.0007	Identifikasi Perumahan di Lokasi yang Berpotensi Terkena Relokasi Program Kabupaten/Kota	Jumlah Dokumen Data Rumah di Lokasi yang Berpotensi Terkena Relokasi Program Kabupaten/Kota	Dokumen	1	115.000.000
1.04.02.2.01.0008	Pendataan dan Verifikasi Calon Penerima Rumah bagi Masyarakat yang Terkena Relokasi Program Kabupaten/Kota	Jumlah Dokumen Data Bakal Calon Penerima Rumah bagi Masyarakat yang Terkena Relokasi Program Kabupaten/Kota yang Terverifikasi	Dokumen	1	5.000.000
1.04.02.2.01.0009	Identifikasi Perumahan di Lokasi Rawan Bencana Kabupaten/Kota	Jumlah Dokumen Data Rumah di Lokasi Rawan Bencana Kabupaten/Kota	Dokumen	1	5.000.000

Kode	Program/Kegiatan/Sub Kegiatan	Indikator Program/ Kegiatan/ Sub Kegiatan	Satuan	2024	
				K	Rp
1.04.02.2.01.0010	Pendataan dan Verifikasi Calon Penerima Rumah bagi Korban Bencana Kabupaten/Kota	Jumlah Dokumen Data Bakal Calon Penerima Rumah bagi Korban Bencana Kabupaten/Kota yang Terverifikasi	Dokumen	1	5.000.000
<b>1.04.02.2.02</b>	<b>Kegiatan Sosialisasi dan Persiapan Penyediaan dan Rehabilitasi Rumah Korban Bencana atau Relokasi Program Kabupaten/Kota</b>				
1.04.02.2.02.0001	Sosialisasi Standar Teknis Penyediaan dan Rehabilitasi Rumah kepada Masyarakat/Sukarelawan Tanggap Bencana	Jumlah Orang/Sukarelawan yang Mengikuti Sosialisasi Standar Teknis Penyediaan dan Rehabilitasi Rumah Korban Bencana Kabupaten/Kota	Orang	100	10.000.000
1.04.02.2.02.0004	Pembentukan dan Pelatihan Tim Satgas, Tim Pendamping dan Fasilitator	Jumlah Orang pada Tim Satgas, Tim Pendamping, dan Fasilitator yang Terbentuk dan Terlatih	Orang	20	5.000.000
1.04.02.2.02.0006	Koordinasi untuk Menyepakati Penerima dan Jenis Pelayanan	Jumlah Dokumen Data Penerima Bantuan berdasarkan Jenis Layanan	Dokumen	1	5.000.000
1.04.02.2.02.0007	Rembug Warga untuk Menentukan Calon Penerima Rumah bagi Masyarakat yang Terkena Relokasi Program Kabupaten/Kota	Jumlah orang yang terfasilitasi dalam rembug warga dalam menentukan Calon Penerima Rumah bagi Masyarakat yang Terkena Relokasi Program Kabupaten/Kota	Orang	30	5.000.000
1.04.02.2.02.0008	Rembug Warga untuk Menentukan Calon Penerima Rumah bagi Korban Bencana Kabupaten/Kota	Jumlah orang yang terfasilitasi dalam rembug warga dalam menentukan Calon Penerima Rumah bagi Korban Bencana Kabupaten/Kota	orang	30	5.000.000
1.04.02.2.02.0009	Sosialisasi Pengembangan Perumahan Baru dan Mekanisme Akses Pembiayaan Perumahan	Jumlah Orang yang Mengikuti Sosialisasi Pengembangan Perumahan Baru dan Mekanisme Akses Pembiayaan Perumahan	orang	30	5.000.000
1.04.02.2.02.0010	Sosialisasi tentang Mekanisme Penggantian Hak atas Tanah dan/atau Bangunan	Jumlah Orang yang Mengikuti Sosialisasi Tentang Mekanisme Penggantian Hak atas Tanah dan/atau Bangunan	orang	30	5.000.000

Kode	Program/Kegiatan/Sub Kegiatan	Indikator Program/ Kegiatan/ Sub Kegiatan	Satuan	2024	
				K	Rp
<b>1.04.02.2.03</b>	<b>Kegiatan Pembangunan dan Rehabilitasi Rumah Korban Bencana atau Relokasi Program Kabupaten/Kota</b>				
1.04.02.2.03.0001	Rehabilitasi Rumah bagi Korban Bencana	Jumlah Rumah Korban Bencana Kabupaten/Kota yang Terehabilitasi	Unit Rumah	10	513.137.500
1.04.02.2.03.0004	Pembangunan Rumah bagi Korban Bencana	Jumlah Rumah bagi Korban Bencana Kabupaten/Kota yang Terbangun	Unit Rumah	10	204.250.000
1.04.02.2.03.0006	Operasional dan Pemeliharaan Lingkungan Perumahan pada Relokasi Program Kabupaten/Kota	Jumlah Rumah pada Lokasi Relokasi Program Kabupaten/Kota yang Dilaksanakan Operasional dan Pemeliharaan	Unit Rumah	3	5.000.000
1.04.02.2.03.0007	Fasilitasi Penyediaan Rumah bagi Korban Bencana Kabupaten/Kota	Jumlah Rumah Tangga bagi Korban Bencana Kabupaten/Kota yang Mendapatkan Fasilitasi Penyediaan Rumah	Rumah Tangga	1	5.000.000
1.04.02.2.03.0008	Fasilitasi Penyediaan Rumah bagi Masyarakat yang Terdampak Relokasi Program Pemerintah Kabupaten/Kota	Jumlah Rumah Tangga yang Terdampak Relokasi Program Pemerintah Kabupaten/Kota yang Mendapatkan Fasilitasi Penyediaan Rumah	Rumah Tangga	3	5.000.000
1.04.02.2.03.0009	Pembangunan Rumah bagi Masyarakat yang Terdampak Relokasi Program Kabupaten/Kota	Jumlah Rumah bagi Masyarakat yang Terdampak Relokasi Program Kabupaten/Kota	Unit Rumah	3	5.000.000
1.04.02.2.03.0010	Operasional dan Pemeliharaan Lingkungan Perumahan Bagi Korban Bencana Kabupaten/Kota	Jumlah Rumah pada Perumahan bagi Korban Bencana kabupaten/kota yang dilaksanakan Operasional dan Pemeliharaan	Unit Rumah	3	5.000.000
1.04.02.2.03.0011	Pembangunan Rumah Khusus beserta PSU bagi Masyarakat yang Terkena Relokasi Program Kabupaten/Kota	Jumlah Rumah Khusus beserta PSU bagi Masyarakat yang Terkena Relokasi Program Kabupaten/Kota	Unit Rumah	3	5.000.000
1.04.02.2.03.0012	Pembangunan Rumah Khusus beserta PSU bagi Korban Bencana Kabupaten/Kota	Jumlah Rumah Khusus beserta PSU bagi Korban Bencana Kabupaten/Kota	Unit Rumah	1	5.000.000
<b>SPM BIDANG KETENTRAMAN, KETERTIBAN, DAN PERLINDUNGAN MASYARAKAT</b>					<b>9.216.761.817</b>



Kode	Program/Kegiatan/Sub Kegiatan	Indikator Program/ Kegiatan/ Sub Kegiatan	Satuan	2024	
				K	Rp
<b>SATUAN POLISI PAMONG PRAJA</b>					<b>5.964.901.817</b>
1.05.02	<b>PROGRAM PENINGKATAN KETENTERAMAN DAN KETERTIBAN UMUM</b>				
1.05.02.2.01	<b>Kegiatan Penanganan Gangguan Ketenteraman dan Ketertiban Umum dalam 1 (Satu) Daerah Kabupaten/ Kota</b>				
1.05.02.2.01.0003	Koordinasi penyelenggaraan ketentraman dan ketertiban umum serta perlindungan masyarakat tingkat Kabupaten/ Kota	Jumlah Dokumen Hasil Pelaksanaan Koordinasi Penyelenggaraan Ketenteraman, Ketertiban Umum dan Perlindungan Masyarakat Tingkat Kabupaten/ Kota	Dokumen	12	5.000.000
1.05.02.2.01.0004	Pemberdayaan perlindungan masyarakat dalam rangka ketentraman dan ketertiban umum	Jumlah Dokumen yang Memuat Hasil Pemberdayaan Perlindungan Masyarakat dalam rangka Ketenteraman dan Ketertiban Umum	Dokumen	12	405.950.820
1.05.02.2.01.0005	Peningkatan Kapasitas SDM Satuan Polisi Pamongpraja dan Satuan Perlindungan Masyarakat Termasuk dalam Pelaksanaan Tugas yang Bernuansa Hak Asasi Manusia	Jumlah SDM Satuan Polisi Pamongpraja dan Satuan Perlindungan Masyarakat yang Ditingkatkan Kapasitasnya	Orang	1600	169.050.000
1.05.02.2.01.0006	Kerja sama antar lembaga dan kemitraan dalam teknik pencegahan dan penanganan gangguan ketentraman dan ketertiban umum	Jumlah Dokumen Hasil Pelaksanaan Kerja Sama antar Lembaga dan Kemitraan dalam Teknik Pencegahan Kejahatan	Dokumen	2	4.930.000
1.05.02.2.01.0008	Penyusunan SOP ketertiban umum dan ketentraman masyarakat	Jumlah Dokumen SOP Ketertiban Umum dan Ketenteraman Masyarakat yang Telah Dibuat dan Dimutakhirkan	Dokumen	1	5.025.000
1.05.02.2.01.0015	Pencegahan gangguan ketenteraman dan ketertiban umum melalui deteksi dini dan cegah dini, pembinaan dan penyuluhan, pelaksanaan patroli, pengamanan, dan pengawalan	Jumlah Laporan Gangguan Ketenteraman dan Ketertiban Umum yang Dicegah Melalui Deteksi Dini dan Cegah Dini, Pembinaan dan Penyuluhan, Patroli, Pengamanan, dan Pengawalan	laporan	12	4.062.763.340

Kode	Program/Kegiatan/Sub Kegiatan	Indikator Program/ Kegiatan/ Sub Kegiatan	Satuan	2024	
				K	Rp
1.05.02.2.01.0016	Penindakan atas gangguan ketenteraman dan ketertiban umum berdasarkan Perda dan Perkada melalui penertiban dan penanganan unjuk rasa dan kerusuhan massa	Jumlah Laporan Gangguan Ketenteraman dan Ketertiban Umum berdasarkan Perda dan Perkada Melalui Penertiban dan Penanganan Unjuk Rasa dan Kerusuhan Massa yang Dilakukan Penindakan	laporan	150	420.360.720
1.05.02.2.01.0017	Penyediaan layanan dasar dalam rangka dampak penegakan Peraturan Daerah dan Perkada	Jumlah Laporan Penyediaan Layanan Dampak Penegakan Perda dan Perkada yang Terlayani jumlah Laporan pemberian pelayanan dasar kepada warga Layanan yang ter Dampak Penegakan Perda dan Perkada yang Terlayani	Laporan	12	5.005.000
1.05.02.2.01.0018	Pengadaan dan Pemeliharaan Sarana dan Prasarana Ketenteraman dan Ketertiban Umum	Jumlah Sarana dan Prasarana Ketenteraman dan Ketertiban Umum yang Tersedia	Unit	30	5.625.000
<b>1.05.02.2.02</b>	<b>Kegiatan Penegakan Peraturan Daerah Kabupaten/Kota dan Peraturan Bupati/Wali Kota</b>				
1.05.02.2.02.0010	Sosialisasi Penegakan Peraturan Daerah dan Peraturan Kepala Daerah	Jumlah Laporan Hasil Pelaksanaan Sosialisasi Penegakan Peraturan Daerah dan Peraturan Kepala Daerah	Laporan	12	197.550.000
1.05.02.2.02.0011	Penanganan Atas Pelanggaran Peraturan Daerah dan Peraturan Kepala daerah	Jumlah Laporan Pelaksanaan Penanganan Atas Pelanggaran Peraturan Daerah dan Peraturan kepala daerah Sesuai SOP	Laporan	12	532.805.937
1.05.02.2.02.0012	Pengawasan Atas Kepatuhan Terhadap Pelaksanaan Peraturan Daerah dan Peraturan Kepala Daerah	Jumlah Laporan Hasil Pelaksanaan Pengawasan yang Dilakukan Terhadap Kepatuhan Terhadap Pelaksanaan Peraturan Daerah dan Peraturan Kepala Daerah	Laporan	12	145.836.000
<b>1.05.02.2.03</b>	<b>Kegiatan Pembinaan Penyidik Pegawai Negeri Sipil (PPNS) Kabupaten/Kota</b>				
1.05.02.2.03.0006	Pengembangan kapasitas dan karier PPNS	Jumlah Laporan Hasil Pengembangan dan Peningkatan Kapasitas Pejabat PPNS Penegak Perda	Laporan	12	5.000.000
<b>BADAN PENANGGULANGAN BENCANA DAERAH</b>					<b>3.251.860.000</b>

Kode	Program/Kegiatan/Sub Kegiatan	Indikator Program/ Kegiatan/ Sub Kegiatan	Satuan	2024	
				K	Rp
<b>1.05.03</b>	<b>PROGRAM PENANGGULANGAN BENCANA</b>				
<b>1.05.03.2.01</b>	<b>Kegiatan Pelayanan Informasi Rawan Bencana Kabupaten/Kota</b>				
1.05.03.2.01.0003	Penyusunan kajian risiko bencana Kabupaten/Kota	Jumlah dokumen Kajian Risiko Bencana (KRB) sampai dengan dinyatakan sah/legal	Dokumen	1	250.000.000
1.05.03.2.01.0004	Sosialisasi, Komunikasi, Informasi dan Edukasi (KIE) Rawan Bencana Kabupaten/Kota (Per Jenis Ancaman Bencana)	Jumlah warga negara termasuk kelompok rentan di kawasan rawan bencana bencana Kabupaten/Kota yang memperoleh sosialisasi, komunikasi, informasi dan edukasi sesuai jenis ancaman bencana yang ada di kawasan tempat tinggalnya selama 1 (satu) tahun	Orang	250	50.000.000
<b>1.05.03.2.02</b>	<b>Kegiatan Pelayanan Pencegahan dan Kesiapsiagaan Terhadap Bencana</b>				
1.05.03.2.02.0006	Penguatan Kapasitas Kawasan untuk Pencegahan dan Kesiapsiagaan	Jumlah Kawasan yang Ditingkatkan Kapasitasnya dalam Pencegahan dan Kesiapsiagaan Bencana	Kawasan	16	200.000.000
1.05.03.2.02.0008	Pengembangan Kapasitas Tim Reaksi Cepat (TRC) Bencana Kabupaten/Kota	Jumlah Personil TRC yang Dikembangkan Kapasitas Teknis dan Manajerialnya	Orang	75	100.000.000
1.05.03.2.02.0010	Gladi kesiapsiagaan terhadap bencana	Jumlah Aparatur dan Warga Negara yang Mengikuti Gladi Kesiapsiagaan	Orang	200	100.000.000
1.05.03.2.02.0012	Pelatihan keluarga tanggap bencana alam	Jumlah Keluarga yang Mengikuti Pelatihan Keluarga Tanggap Bencana Alam	Keluarga	20	20.000.000
1.05.03.2.02.0014	Penyusunan Rencana Penanggulangan Bencana Kabupaten/Kota	Jumlah Dokumen Rencana Penanggulangan Kedaruratan Bencana (RPKB) yang Dilegalisasi	Dokumen	1	250.000.000
1.05.03.2.02.0015	Penyediaan Peralatan Perlindungan dan Kesiapsiagaan Terhadap Bencana kabupaten/kota	Jumlah Peralatan Penyelamatan Diri bagi Individu Warga Negara, Keluarga, maupun Petugas sesuai dengan jenis ancaman bencana di kawasan tempat tinggalnya	Unit	75	347.000.000

Kode	Program/Kegiatan/Sub Kegiatan	Indikator Program/ Kegiatan/ Sub Kegiatan	Satuan	2024	
				K	Rp
1.05.03.2.02.0016	Pelatihan pencegahan dan mitigasi bencana Kabupaten/Kota	Jumlah warga negara termasuk kelompok rentan di kawasan rawan bencana Kabupaten/Kota yang mengikuti pelatihan pencegahan dan mitigasi bencana	kawasan	4	60.000.000
1.05.03.2.02.0017	Pengendalian operasi dan penyediaan sarana prasarana kesiapsiagaan terhadap bencana Kabupaten/Kota	Jumlah laporan layanan pusat pengendalian operasi (pusdalops) dengan Maklumat Pelayanan yang sah dan legal sesuai dengan jenis ancaman bencana yang ada di kawasan tempat tinggalnya	Laporan	12	24.000.000
<b>1.05.03.2.03</b>	<b>Kegiatan Pelayanan Penyelamatan dan Evakuasi Korban Bencana</b>				
1.05.03.2.03.0001	Respon cepat Kejadian Luar Biasa penyakit/ wabah Zoonosis prioritas	Jumlah Laporan Koordinasi Respon Cepat Kejadian Luar Biasa Penyakit/Wabah Prioritas	Laporan	1	5.000.000
1.05.03.2.03.0002	Respon cepat darurat bencana Kabupaten/Kota	Jumlah Dokumen SK Penetapan Status Darurat Bencana dan SKPDB yang Ditetapkan Paling Lama 1x24 Jam berdasarkan Hasil Dokumen Laporan Kaji Cepat	Dokumen	1	9.750.000
1.05.03.2.03.0003	Pencarian, pertolongan dan evakuasi korban bencana Kabupaten/Kota	Jumlah Korban yang Berhasil Ditemukan, Ditolong, dan Dievakuasi Per Jenis Kejadian Bencana	Orang	950	238.775.000
1.05.03.2.03.0009	Penyediaan logistik penyelamatan dan evakuasi korban bencana Kabupaten/Kota	Jumlah Korban Bencana yang Mendapatkan Distribusi Logistik Penyelamatan dan Evakuasi Korban Bencana	Orang	950	250.000.000
1.05.03.2.03.0010	Respon cepat bencana non alam epidemi/wabah penyakit	Jumlah dokumen SK Penetapan Status Darurat Bencana dan SKPDB yang Ditetapkan Paling Lama 1x24 Jam berdasarkan Hasil Dokumen Laporan Investigasi KLB dan Epidemiologi Terpadu	Dokumen	1	6.475.000

Kode	Program/Kegiatan/Sub Kegiatan	Indikator Program/ Kegiatan/ Sub Kegiatan	Satuan	2024	
				K	Rp
1.05.03.2.03.0011	Aktivasi sistem komando penanganan darurat bencana	Jumlah Laporan Pelaksanaan Aktivasi Sistem Komando Penanganan Darurat Bencana Kanupaten/Kota	Laporan	1	174.400.000
<b>1.05.03.2.04</b>	<b>Kegiatan Penataan Sistem Dasar Penanggulangan Bencana</b>				
1.05.03.2.04.0001	Penyusunan regulasi penanggulangan bencana Kabupaten/ Kota	Jumlah Dokumen Regulasi Pendukung Penyelenggaraan Penanggulangan Bencana di Daerah	Dokumen	2	10.000.000
1.05.03.2.04.0002	Penguatan kelembagaan bencana Kabupaten/ Kota	Jumlah Dokumen Tata Kelola Kelembagaan Bencana Daerah	Dokumen	1	10.000.000
1.05.03.2.04.0003	Kerja sama antar lembaga dan kemitraan dalam penanggulangan bencana Kabupaten/Kota	Jumlah Dokumen Kerja Sama antar Lembaga dan Kemitraan dalam Penanggulangan Bencana	Dokumen	1	5.000.000
1.05.03.2.04.0004	Pengelolaan dan pemanfaatan Sistem Informasi Kebencanaan	Jumlah Data dan Informasi Kebencanaan	Dokumen	12	10.000.000
1.05.03.2.04.0005	Pembinaan dan pengawasan penyelenggaraan penanggulangan bencana	Jumlah Laporan Hasil Binwas Penyelenggaraan Penanggulangan Bencana	Laporan	1	20.000.000
1.05.03.2.04.0008	Bimbingan Teknis Pasca Bencana Kabupaten/Kota	Jumlah Aparatur BPBD Provinsi dan lintas perangkat daerah Provinsi yang memiliki kemampuan teknis dalam menyusun dokumen Pengkajian Kebutuhan Pascabencana (JITUPASNA) dan Rencana Rehabilitasi dan Rekonstruksi Pascabencana (R3P)	orang	30	40.000.000
1.05.03.2.04.0010	Koordinasi Penanganan pasca bencana Kabupaten/ Kota	Jumlah penyelesaian kegiatan pascabencana di semua sektor sesuai berdasarkan Rencana Rehabilitasi dan Rekonstruksi Pascabencana (R3P) Provinsi yang dilegalkan	Kegiatan	5	10.000.000

Kode	Program/Kegiatan/Sub Kegiatan	Indikator Program/ Kegiatan/ Sub Kegiatan	Satuan	2024	
				K	Rp
1.05.03.2.04.0011	Peningkatan partisipasi masyarakat dan dunia usaha dalam penanganan Pascabencana Kabupaten/Kota	Jumlah keterlibatan kelompok masyarakat dan dunia usaha dalam penanganan pascabencana Provinsi meliputi Lembaga non pemerintah antara lain: lembaga filantropi, lembaga swadaya masyarakat, organisasi kemasyarakatan, organisasi sosial, organisasi keagamaan, organisasi relawan, perguruan tinggi, media massa dan dunia usaha yang telah terdaftar dan legal	lembaga	5	10.000.000
1.05.03.2.04.0013	Penyusunan Kajian Kebutuhan Pascabencana (JITUPASNA) dan Rencana Rehabilitasi dan Rekonstruksi Pascabencana (R3P) Kab/Kota	Jumlah penyelesaian dokumen Pengkajian Kebutuhan Pascabencana dan Rencana Rehabilitasi dan Rekonstruksi Pascabencana (R3P) Provinsi sampai dengan dinyatakan sah dan legal paling lama dalam 1 (satu) tahun	dokumen	2	80.000.000
<b>1.05.04</b>	<b>PROGRAM PENCEGAHAN, PENANGGULANGAN, PENYELAMATAN KEBAKARAN DAN PENYELAMATAN NON KEBAKARAN</b>				
<b>1.05.04.2.01</b>	<b>Kegiatan Pencegahan, Pengendalian, Pemadaman, Penyelamatan, dan Penanganan Bahan Berbahaya dan Beracun Kebakaran dalam Daerah Kabupaten/Kota</b>				
1.05.04.2.01.0001	Pencegahan Kebakaran dalam Daerah Kabupaten/Kota	Jumlah Dokumen NSPM Pencegahan/Penanggulangan Kebakaran dalam Daerah Kabupaten/Kota Setiap Tahunnya	Dokumen	1	10.000.000
1.05.04.2.01.0002	Pemadaman dan Pengendalian Kebakaran dalam Daerah Kabupaten/Kota	Jumlah Laporan Hasil Pelaksanaan Kegiatan Kesiapsiagaan Petugas Piket dan Pemadaman Kebakaran dalam Daerah Kabupaten/Kota	Laporan	12	160.000.000
1.05.04.2.01.0003	Penyelamatan dan Evakuasi Korban Kebakaran dan Non Kebakaran	Jumlah Dokumen Hasil Pelaksanaan Kegiatan Kesiapsiagaan Petugas Piket dan Penyelamatan/Evakuasi Saat Penanggulangan Kebakaran dan Non Kebakaran	Dokumen	12	20.000.000

Kode	Program/Kegiatan/Sub Kegiatan	Indikator Program/ Kegiatan/ Sub Kegiatan	Satuan	2024	
				K	Rp
1.05.04.2.01.0004	Penanganan Bahan Berbahaya dan Beracun Kebakaran dalam Daerah Kabupaten/Kota	Jumlah Dokumen Hasil Pelaksanaan Kegiatan Pengendalian Bahan Berbahaya dan Beracun (B3) dan Penanganan Kebakaran yang Disebabkan B3 dalam Daerah Kabupaten/Kota	Dokumen	1	2.000.000
1.05.04.2.01.0005	Standarisasi Sarana dan Prasarana Pencegahan, Penanggulangan Kebakaran dan Alat Pelindung Diri	Jumlah Dokumen Hasil Pelaksanaan Kegiatan Standarisasi Sarana dan Prasarana Pencegahan, Penanggulangan Kebakaran dan Alat Pelindung Diri Secara Berkala (Setiap Tahun), Sah, dan Legal	Dokumen	1	5.000.000
1.05.04.2.01.0007	Pembinaan Aparatur Pemadam Kebakara	Jumlah Aparatur Pemadam Kebakaran yang Memiliki Sertifikasi Keterampilan Teknis dan Analis Dalam Pencegahan dan Penanggulangan Kebakaran	orang	30	50.000.000
1.05.04.2.01.0008	Pengelolaan Sistem Komunikasi dan Informasi Kebakaran dan Penyelamatan (SKIK)	Jumlah Desa/Kelurahan yang Memiliki Sistem Komunikasi & Infomasi Kebakaran dan Penyelamatan (SKIKP) yang Bisa di Secara Perbaharui atau Dimutakhirkan Secara Berkala (Setiap Tahun), Berkelanjutan dan Real Time yang Dimiliki Oleh Desa/Kelurahan Setiap Tahunnya	desa/kelurahan	5	5.000.000
1.05.04.2.01.0017	Pengadaan Sarana dan Prasarana Pencegahan, Penanggulangan Kebakaran dan Alat Pelindung Diri	Jumlah Sarana dan Prasarana Untuk Pencegahan dan Penanggulangan Kebakaran dan Alat Pelindung Diri yang Sah dan Legal Sesuai Standar Teknis Terkait	unit	85	350.000.000
1.05.04.2.01.0018	Penyelenggaraan Kerja Sama dan Koordinasi antar Daerah Berbatasan, antar Lembaga, dan Kemitraan dalam Pencegahan, Penanggulangan, Penyelamatan Kebakaran dan Penyelamatan Non Kebakaran	Jumlah Dokumen Hasil Penyelenggaraan Kerja Sama dan Koordinasi antar Wilayah Kabupaten/Kota dalam Pencegahan, Penanggulangan Kebakaran dan Penyelamatan Kebakaran dan Non Kebakaran	dokumen	1	5.000.000

Kode	Program/Kegiatan/Sub Kegiatan	Indikator Program/ Kegiatan/ Sub Kegiatan	Satuan	2024	
				K	Rp
<b>1.05.04.2.02</b>	<b>Kegiatan Inspeksi Peralatan Proteksi Kebakaran</b>				
1.05.04.2.02.0001	Pendataan Sarana Prasarana Proteksi Kebakaran	Jumlah Dokumen yang Memuat Data Bangunan/Gedung/Lingkungan yang Diperkirakan Harus Memiliki Sistem Proteksi Kebakaran	dokumen	1	5.000.000
1.05.04.2.02.0002	Penilaian Sarana Prasarana Proteksi Kebakaran	Jumlah Dokumen yang Memuat Data Bangunan/Gedung/Lingkungan yang Memenuhi Kelaikan Standar Sarana Prasarana Proteksi Kebakaran	dokumen	60	18.000.000
<b>1.05.04.2.04</b>	<b>Kegiatan Pemberdayaan Masyarakat dalam Pencegahan Kebakaran</b>				
1.05.04.2.04.0001	Pemberdayaan Masyarakat dalam Pencegahan dan Penanggulangan Kebakaran Melalui Sosialisasi dan Edukasi Masyarakat	Jumlah Warga Masyarakat yang Mendapatkan Sosialisasi Edukasi Pencegahan dan Penanggulangan Kebakaran Setiap Tahunnya	orang	80	20.000.000
1.05.04.2.04.0002	Pembentukan dan Pembinaan Relawan Pemadam Kebakaran	Jumlah Desa/Kelurahan yang Terbentuk dan Terbina Relawan Pemadam Kebakaran pada Lingkup Sistem Ketahanan Kebakaran Lingkungan (SKKL) Setiap Tahunnya	desa/kelurahan	3	68.960.000
1.05.04.2.04.0003	Dukungan Pemberdayaan Masyarakat/Relawan Pemadam Kebakaran Melalui Penyediaan Sarana dan PraSarana	Jumlah Dokumen yang Memuat Jumlah SKKL Desa/Kelurahan yang Telah Tersedia Dukungan Sapradas Damkar	dokumen	8	150.000.000
<b>1.05.04.2.05</b>	<b>Kegiatan Penyelenggaraan Operasi Pencarian dan Pertolongan terhadap Kondisi Membahayakan Manusia</b>				
1.05.04.2.05.0001	Penyelenggaraan Operasi Pencarian dan Pertolongan pada Peristiwa yang Menimpa, Membahayakan, dan/atau Mengancam Keselamatan Manusia	Jumlah Laporan Hasil Penyelenggaraan Operasi Penyelamatan yang Mengancam Keselamatan Manusia	Laporan	1	37.500.000



Kode	Program/Kegiatan/Sub Kegiatan	Indikator Program/ Kegiatan/ Sub Kegiatan	Satuan	2024	
				K	Rp
1.05.04.2.05.0002	Standarisasi Sarana dan Prasarana Pencarian dan Pertolongan Terhadap Kondisi Membahayakan Manusia/Penyelamatan dan Evakuasi	Jumlah Dokumen yang Memuat Kajian Kebutuhan Jenis Sarana dan Prasarana untuk Pencarian dan Pertolongan Terhadap Kondisi Membahayakan Manusia/Penyelamatan dan Evakuasi yang Sesuai Standar	dokumen	1	5.000.000
1.05.04.2.05.0004	Pembinaan Aparatur Pencarian dan Pertolongan Terhadap Kondisi Membahayakan Manusia/Penyelamatan dan Evakuasi	Jumlah Laporan Hasil Pembinaan Aparatur Pencarian dan Pertolongan Terhadap Kondisi Membahayakan Manusia/Penyelamatan dan Evakuasi yang Sah dan Legal	laporan	20	15.000.000
1.05.04.2.05.0005	Pengadaan Sarana dan Prasarana Pencarian dan Pertolongan Terhadap Kondisi Membahayakan Manusia/Penyelamatan dan Evakuasi	Jumlah Sarana dan Prasarana yang Tersedia untuk Pencarian dan Pertolongan Terhadap Kondisi Membahayakan Manusia/Penyelamatan dan Evakuasi Sesuai dengan Standar Teknis	unit	10	45.000.000
<b>SPM BIDANG SOSIAL</b>					<b>10.143.103.624</b>
<b>DINAS SOSIAL</b>					<b>10.143.103.624</b>
<b>1.6.4</b>	<b>PROGRAM REHABILITASI SOSIAL</b>				
<b>1.6.4.2.01</b>	<b>Kegiatan Rehabilitasi Sosial Dasar Penyandang Disabilitas Terlantar, Anak Terlantar, Lanjut Usia Terlantar, serta Gelandangan Pengemis di Luar Panti Sosial</b>				
1.06.04.2.01.0001	Penyediaan Permakanan	Jumlah Orang yang Mendapatkan Pemenuhan Kebutuhan Permakanan Sesuai dengan Standar Gizi Minimal Kewenangan Kabupaten/Kota	Orang	892	8.452.007.520
1.06.04.2.01.0002	Penyediaan Sandang	Jumlah Orang yang Menerima Pakaian dan Kelengkapan Lainnya yang Tersedia dalam 1 Tahun Kewenangan Kabupaten/ Kota	Orang	50	37.800.000
1.06.04.2.01.0003	Penyediaan Alat Bantu	Jumlah Orang yang Mendapatkan Alat Bantu dan Alat Bantu Peraga Sesuai kebutuhan Kewenangan Kabupaten/ Kota	Orang	40	144.000.000

Kode	Program/Kegiatan/Sub Kegiatan	Indikator Program/ Kegiatan/ Sub Kegiatan	Satuan	2024	
				K	Rp
1.06.04.2.01.0004	Pemberian Pelayanan Reunifikasi Keluarga	Jumlah Orang yang Mendapatkan Pelayanan Reunifikasi Keluarga Kewenangan Kabupaten/ Kota	Orang	5	17.750.000
1.06.04.2.01.0005	Pemberian Bimbingan Fisik, Mental, Spiritual, dan Sosial	Jumlah Peserta Bimbingan Fisik, Mental, Spiritual dan Sosial Kewenangan Kabupaten/ Kota	Orang	100	307.287.760
1.06.04.2.01.0006	Pemberian Bimbingan Sosial kepada Keluarga Penyandang Disabilitas Terlantar, Anak Terlantar, Lanjut Usia Terlantar, serta Gelandangan Pengemis dan Masyarakat	Jumlah Peserta Bimbingan Sosial kepada Keluarga Penyandang Disabilitas Terlantar, Anak Terlantar, Lanjut Usia Terlantar, serta Gelandangan Pengemis dan Masyarakat Kewenangan Kabupaten/ Kota	Orang	20	31.875.000
1.06.04.2.01.0007	Fasilitasi Pembuatan Nomor Induk Kependudukan, Akta Kelahiran, Surat Nikah, dan Kartu Identitas Anak	Jumlah Orang yang Terpenuhi Kebutuhan Pembuatan Nomor Induk Kependudukan, Akta Kelahiran, Surat Nikah, dan Kartu Identitas Anak bagi Penyandang Disabilitas Kewenangan Kabupaten/ Kota	Orang	50	80.851.600
1.06.04.2.01.0008	Pemberian Akses ke Layanan Pendidikan dan Kesehatan Dasar	Jumlah Orang yang Mendapatkan Akses ke Layanan Pendidikan dan Kesehatan Dasar Kewenangan Kabupaten/ Kota	Orang	50	109.783.224
1.06.04.2.01.0009	Pemberian Layanan Data dan Pengaduan	Jumlah Orang yang Mendapatkan Layanan Data dan Pengaduan Kewenangan Kabupaten/ Kota	Orang	50	44.437.500
1.06.04.2.01.0010	Pemberian Layanan Kedaruratan	Jumlah Orang yang Mendapatkan Pelayanan Kedaruratan Kewenangan Kabupaten/ Kota	Orang	20	550.754.590
1.06.04.2.01.0011	Pemberian Pelayanan Penelusuran Keluarga	Jumlah Orang yang Mendapatkan Pelayanan Penelusuran Keluarga Kewenangan Kabupaten/ Kota	Orang	20	65.722.680
1.06.04.2.01.0012	Pemberian Layanan Rujukan	Jumlah Orang Mendapatkan Layanan Rujukan Kewenangan Kabupaten/ Kota	Orang	10	10.000.000
<b>1.6.6</b>	<b>PROGRAM PENANGANAN BENCANA</b>				
<b>1.6.6.2.01</b>	<b>Kegiatan Perlindungan Sosial Korban Bencana Alam dan Sosial Kabupaten/ Kota</b>				

Kode	Program/Kegiatan/Sub Kegiatan	Indikator Program/ Kegiatan/ Sub Kegiatan	Satuan	2024	
				K	Rp
1.06.06.2.01.0001	Penyediaan Makanan	Jumlah Orang yang Mendapatkan Permakanan 3x1 Hari dalam Masa Tanggap Darurat (Pengungsian) Kewenangan Kabupaten/Kota	Orang	100	151.717.250
1.06.06.2.01.0002	Penyediaan Sandang	Jumlah Orang yang Mendapatkan Pakaian dan Kelengkapan Lainnya yang Tersedia pada Masa Tanggap Darurat (Pengungsian) dan Pasca Bencana Kewenangan Kabupaten/ Kota	Orang	50	11.484.000
1.06.06.2.01.0003	Penyediaan Tempat Penampungan Pengungsi	Jumlah Tempat Pengungsian Kewenangan Kabupaten/ Kota	Unit	1	89.864.000
1.06.06.2.01.0004	Penanganan Khusus bagi Kelompok Rentan	Jumlah Orang yang Mendapatkan Penanganan Khusus bagi Kelompok Rentan Kewenangan Kabupaten/ Kota	Orang	4	19.177.500
1.06.06.2.01.0005	Pelayanan Dukungan Psikososial	Jumlah Korban Bencana yang Mendapatkan Layanan Dukungan Psikososial Kewenangan Kabupaten/ Kota	Orang	15	18.591.000

**Sumber: Bappeda Kabupaten Bantul, 2023**

---

### 7.2.5. Keistimewaan

Kewenangan urusan keistimewaan tertuang dalam Undang-undang RI Nomor 13 tahun 2012 tentang Keistimewaan Daerah Istimewa Yogyakarta, menyatakan bahwa DIY adalah daerah provinsi yang mempunyai keistimewaan dalam penyelenggaraan urusan pemerintahan dalam kerangka Negara Kesatuan Republik Indonesia.

Pengaturan mengenai kewenangan istimewa tersebut tercantum dalam Pasal 6 dan Pasal 7 undang-undang di atas. Kewenangan DIY sebagai daerah otonom mencakup kewenangan dalam urusan Pemerintahan Daerah DIY. Sementara kewenangan dalam urusan keistimewaan meliputi: 1. tata cara pengisian jabatan, kedudukan, tugas, dan wewenang gubernur dan wakil gubernur; 2. kelembagaan Pemerintah Daerah DIY; 3. kebudayaan; 4. pertanahan; dan 5. tata ruang. Urusan keistimewaan yang melimpah ke Kabupaten/Kota di DIY meliputi empat (4) hal yaitu kelembagaan Pemerintah Daerah DIY, kebudayaan, pertanahan dan tata ruang.

Peraturan Gubernur Daerah Istimewa Yogyakarta Nomor 85 Tahun 2019 tentang Pengelolaan Dana Keistimewaan pada Bab IV Perencanaan menyatakan bahwa usulan program dan kegiatan serta kebutuhan pendanaan urusan keistimewaan bidang Kelembagaan, Kebudayaan, Pertanahan dan Tata Ruang disampaikan kepada Tim Anggaran Pemerintah Daerah Kabupaten/Kota melalui Badan Perencanaan Pembangunan Daerah Kabupaten/Kota paling lambat bulan Juni, berupa program dan kegiatan tahun  $n+2$ . TAPD melakukan harmonisasi dan sinkronisasi usulan program dan kegiatan BKK Dana Keistimewaan kemudian menyampaikan laporan dan rekomendasi hasil sinkronisasi dan harmonisasi usulan program dan kegiatan BKK Dana Keistimewaan kepada Bupati di bulan Agustus. Bupati menyampaikan usulan program dan kegiatan BKK Dana Keistimewaan kepada Gubernur dan ditembuskan kepada *Paniradya Kaistimewan* di bulan September.

Perencanaan Keistimewaan Tahun 2024 telah diawali sejak tahun 2022. Rekapitulasi usulan BKK Dana Keistimewaan per urusan tahun 2024 sesuai Berita Acara Nomor 918/03852 Tanggal 20 Maret 2023 disajikan dalam tabel berikut:

**Tabel 7.7 Usulan BKK Dana Keistimewaan per Urusan di Kabupaten Bantul Tahun 2024**

No	Urusan	Perangkat Daerah	Anggaran
1	<b>Kelembagaan</b>		<b>5.359.560.000</b>
		Bagian Organisasi Setda Kab. Bantul	1.011.060.000
		Bagian Hukum Setda Kab. Bantul	287.000.000
		Bagian Tata Pemerintahan Setda Kab. Bantul	261.000.000
		Bappeda Kab. Bantul	700.000.000
		BKPAD Kab. Bantul	250.000.000
		BKPSDM Kab. Bantul	652.500.000
		Dinas Pemberdayaan Masyarakat dan Kalurahan Kab. Bantul	1.403.000.000
		Inspektorat Kab. Bantul	200.000.000
		Seluruh Kapanewon di Kab. Bantul (17 Kapanewon)	595.000.000
2	<b>Kebudayaan</b>		<b>67.551.542.900</b>
		Dinas Kebudayaan	23.542.189.100
		Dinas Pendidikan, Kepemudaan dan Olahraga	200.000.000
		Dinas Pemberdayaan Perempuan dan Perlindungan Anak, Pengendalian Penduduk dan KB	350.000.000
		Dinas Kesehatan	1.572.200.000
		Satuan Polisi dan Pamong Praja	786.000.000
		Dinas Pariwisata	1.450.000.000
		Dinas Ketahanan Pangan dan Pertanian	300.000.000
		Dinas Kelautan dan Perikanan	586.215.000
		Badan Perencanaan Pembangunan Daerah	268.936.800
		Badan Kesatuan Bangsa dan Politik	270.752.000
		Dinas Koperasi Usaha Kecil Menengah Perindustrian dan Perdagangan	500.000.000
		Dinas Komunikasi dan Informasi	1.025.250.000
		Dinas Pekerjaan Umum, Perumahan dan Kawasan Permukiman	35.000.000.000
		Seluruh Kapanewon di Kab. Bantul (17 Kapanewon)	1.700.000.000
3	<b>Pertanahan</b>		<b>8.622.618.000</b>
		Dinas Pertanahan dan Tata Ruang Kabupaten Bantul	8.122.618.000
		Dinas Pemberdayaan Masyarakat dan Kalurahan Kabupaten Bantul	500.000.000
4	<b>Tata Ruang</b>		<b>16.519.618.000</b>
		Dinas Pertanahan dan Tata Ruang ( <i>Kundha Niti Mandala sarta Tata Sasana</i> ) Kab. Bantul	846.500.000
		Dinas Ketahanan Pangan Dan Pertanian Kab. Bantul	2.126.827.000
		Dinas Lingkungan Hidup Kab. Bantul	5.065.791.000
		Dinas Pekerjaan Umum Perumahan Dan Kawasan Permukiman Kab. Bantul	7.880.500.000
		Badan Penanggulangan Bencana Daerah Kab. Bantul	600.000.000
<b>TOTAL</b>			<b>98.053.338.900</b>

Sumber : Bappeda Kabupaten Bantul, 2023

### 7.2.6. Pokok Pikiran DPRD Bantul 2024

Memperhatikan permasalahan yang masih dihadapi dan isu-isu strategis yang ada dalam RPJMD Kabupaten Bantul Tahun 2021 – 2026 dan hasil pelaksanaan kegiatan reses pimpinan dan anggota DPRD masih dijumpai beberapa permasalahan baik di bidang pemerintahan, perekonomian, infrastruktur, pembangunan dan kesejahteraan rakyat.

---

Dewan Perwakilan Rakyat Daerah menyampaikan Prioritas Pembangunan Daerah tahun 2024 yang meliputi peningkatan sumber daya manusia, pemenuhan pelayanan dasar, penciptaan lapangan kerja, peningkatan nilai tambah ekonomi, peningkatan daya saing daerah, mitigasi bencana dan integrasi antar wilayah. Adapun hal ini dijabarkan pokok-pokok pikiran DPRD diantaranya adalah sebagai berikut :

1. Penguatan Reformasi Birokrasi Menuju Pemerintahan yang Efektif, Efisien dalam rangka mewujudkan Penyelenggaraan Pemerintahan Daerah yang berkualitas.
2. Peningkatan Kualitas Lingkungan Hidup, Infrastruktur dan Pengelolaan Risiko Bencana. Dalam hal ini diperlukan alokasi anggaran, sarana dan prasarana yang memadai untuk mendukung program Peningkatan Kualitas Lingkungan Hidup, Infrastruktur Dan Pengelolaan Risiko Bencana tersebut.
3. Mewujudkan kawasan perkotaan dan perdesaan yang terpadu, dengan pengendalian pemanfaatan lahan, diversifikasi pangan, pengembangan produk unggulan, penyediaan dan pemanfaatan pertanian pangan berkelanjutan.
4. Peningkatan kualitas dan jangkauan pelayanan jaringan prasarana transportasi, jaringan sumber daya air, energi, telekomunikasi, pengelolaan lingkungan yang terpadu, adil, dan merata di seluruh wilayah kabupaten.
5. Upaya menurunkan jumlah masyarakat tidak mampu tidak hanya sebatas mengurangi jumlahnya. Upaya ini membutuhkan ketersediaan sumberdaya dan perbaikan dalam pengelolaan anggaran, menumbuhkan dan memberdayakan kelembagaan bagi masyarakat tidak mampu sehingga mampu memanfaatkan berbagai peluang dan mampu berkontribusi secara optimal dalam proses pembangunan.
6. Tingginya angka kemiskinan yang berkepanjangan akan membawa dampak serius dalam peningkatan jumlah penduduk miskin di Kabupaten Bantul. Untuk itu sebagai upaya pengentasan maupun pengurangan angka kemiskinan tersebut diantaranya dilakukan dengan :
  - a. pelayanan kesehatan bagi warga miskin.
  - b. pemberian makanan sehat bagi warga miskin absolut.
  - c. penanganan Rumah Tidak Layak Huni.

- 
- d. kewirausahaan bagi keluarga miskin.
  - e. bantuan dana dan pendampingan graduasi dari Program Keluarga Harapan.
7. Proses pembangunan ditujukan untuk mencapai kemajuan bagi seluruh wilayah dan lapisan masyarakat. Prioritas pembangunan yang bertujuan meningkatkan kualitas kehidupan masyarakat diwujudkan dalam bentuk peningkatan pelayanan dasar diantaranya bidang pendidikan, kesehatan, fasilitas sosial dan fasilitas umum yang layak.
  8. Pembangunan kawasan pedesaan menjadi fokus utama dikarenakan desa merupakan pusat pertumbuhan ekonomi yang bertujuan mendorong pertumbuhan ekonomi masyarakat dan terwujudnya lingkungan yang bersih, tertata dan mampu meminimalisir terjadinya kerusakan lingkungan serta mampu meningkatkan aksesibilitas antar wilayah yang menunjang perekonomian, dan mengembangkan SDM unggul.
  9. Permasalahan di bidang perekonomian diantaranya belum optimalnya hasil implementasi pelatihan dan pemberdayaan UMKM, masih rendahnya UKM yang bermitra dengan industry, masih minimnya produk local yang beredar di pasar modern, dan belum terpenuhinya sarana prasarana produksi pertanian.
  10. Kebutuhan air bersih semakin meningkat seiring dengan penambahan jumlah penduduk dan kawasan resapan air justru semakin berkurang dengan alih fungsi lahan. Perlunya upaya untuk meningkatkan akses terhadap air minum layak terus dilakukan seiring peningkatan jumlah penduduk

#### **7.2.7.Sumber Pendanaan Pembangunan Non APBD Kabupaten**

Tingginya kebutuhan anggaran dalam melaksanakan program yang telah disusun oleh Pemerintah Kabupaten Bantul, sedangkan kemampuan pendanaan APBD terbatas sehingga tidak semua program-program dapat dibiayai oleh APBD Kabupaten Bantul. Berkaitan dengan kondisi tersebut maka diperlukan upaya untuk mencari sumber pembiayaan alternatif lainnya yang dapat dimanfaatkan oleh Pemerintah Daerah dengan tetap memperhatikan Peraturan perundang-undangan yang berlaku, diantaranya dengan skema Kerjasama Pemerintah dan pelaku usaha

melalui Tanggung Jawab Sosial dan Lingkungan Perusahaan (TSLP)/ *Corporate Social Responsibility (CSR)*.

Corporate Social Responsibility (CSR) sebagai tanggung jawab perusahaan terhadap sosial maupun lingkungan sekitar dimana perusahaan itu berada, dan merupakan strategi yang digunakan perusahaan untuk mengakomodasi kebutuhan dan kepentingan stakeholder-nya. TSLP/CSR lebih diarahkan untuk program penyelenggaraan kesejahteraan sosial, kesehatan, pendidikan, ekonomi kreatif, pengentasan kemiskinan, pemulihan dan/atau peningkatan kualitas fungsi lingkungan hidup, dan program strategis yang selaras dengan prioritas program pemerintah daerah.

Capaian TSLP/CSR Kabupaten Bantul tahun 2018-2022 dan target tahun 2023-2024 dapat dilihat pada tabel di bawah ini.

**Tabel 7.8 Capaian TSLP/CSR Kabupaten Bantul Tahun 2019-2022, Target Tahun 2023 dan 2024**

Uraian	Capaian					Target RPJMD	
	2018	2019	2020	2021	2022	2023	2024
TSLP/CSR (Rp.Juta)	6.378	8.875	9.886	11.673	13.144	9.685	10.513

Sumber: Bappeda Kabupaten Bantul, 2023

Capaian TSLP/CSR dari tahun 2019-2022 terus meningkat dan telah melebihi target tahun 2024 dalam RPJMD 2021-2026. CSR memiliki dampak yang baik bagi perusahaan dan masyarakat. CSR berperan dalam bidang sosial, kesehatan, pendidikan, lingkungan hidup, UKM dan ekonomi kreatif.

- Kegiatan pada bidang sosial berupa pembagian paket sembako, bantuan ke panti asuhan, boga sehat, bantuan masjid, donator/sponsor kegiatan kemasyarakatan, khitanan massal, santunan yatim/piatu, duafa dan difabel.
- Kegiatan bidang kesehatan berupa bantuan mobil ambulan, alat kesehatan, alat fitness outdoor, penyuluhan kesehatan, kegiatan donor darah, pemeriksaan/scrining kesehatan, penyediaan prokes Covid-19 dan vaksinasi.
- Kegiatan bidang Pendidikan berupa bantuan operasional/sapras sekolah, bantuan computer bagi sekolah, beasiswa yatim/piatu, duafa, peduli guru honorer, renovasi sekolah, sekolah ramah anak.



- 
- Kegiatan bidang lingkungan berupa program bersih sampah, bantuan jalan, bantuan jembatan, bantuan irigasi, jambanisasi, lantainisasi, program sekolah sungai, kegiatan penghijauan dan kebersihan, penyediaan air bersih, sumur resapan, tamanisasi dan gapura, usaha pertanian perikanan, kegiatan konservasi

Kegiatan bidang UKM dan ekonomi kreatif berupa pelatihan produk UKM, pemberian modal UKM, pembangunan area/taman kuliner, bantuan saptas kuliner.

---

**BAB VII**  
**PENUTUP**

Demikian Kesepakatan Kebijakan Umum Anggaran Tahun Anggaran 2024 ini dibuat untuk menjadi pedoman dalam penyusunan PPAS dan pembahasan Rancangan Anggaran Pendapatan dan Belanja Daerah Kabupaten Bantul Tahun Anggaran 2024.

Bantul, 11 - 08 - 2023

PIMPINAN DPRD



HANUNG RAHARJO

BUPATI BANTUL



ABDUL HALIM MUSLIH