



**RINGKASAN**  
**LAPORAN PENYELENGGARAAN**  
**PEMERINTAHAN DAERAH**  
**KABUPATEN BANTUL**

**TAHUN 2022**



**RINGKASAN  
LAPORAN PENYELENGGARAAN  
PEMERINTAHAN DAERAH  
KABUPATEN BANTUL TAHUN 2022**



**H. Abdul Halim Muslih  
Bupati Bantul**

**Joko B. Purnomo  
Wakil Bupati Bantul**

*Assalamu'alaikum warahmatullahi wa barakatuh*

Salam sejahtera bagi kita semua

Om Swastyastu, Namo Buddhaya, Salam Kebajikan.

Saudara-saudara warga masyarakat Kabupaten Bantul yang saya hormati dan cintai. Puji dan syukur kehadiran *Allah Subhanahu Wata'ala* atas limpahan rahmat dan karunia-Nya sehingga kami dapat menyusun Ringkasan Laporan Penyelenggaraan Pemerintahan Daerah Kabupaten Bantul Tahun 2022.

Penyusunan dan penyampaian Ringkasan Laporan Penyelenggaraan Pemerintahan Daerah (RLPPD) ini merupakan perwujudan dari kewajiban kami sebagai Bupati Bantul kepada masyarakat Kabupaten Bantul serta merupakan tanggung jawab pelaksanaan Undang-Undang Nomor 23 Tahun 2014 tentang Pemerintahan Daerah dan Peraturan Pemerintah Nomor 13 Tahun 2019 tentang Laporan dan Evaluasi Penyelenggaraan Pemerintahan Daerah bahwa kepala daerah wajib menyampaikan ringkasan laporan penyelenggaraan pemerintahan daerah kepada masyarakat.

Penyelenggaraan pemerintahan dan pembangunan Kabupaten Bantul terkait erat dengan visi-misi Pemerintah Kabupaten Bantul. Visi Pembangunan Kabupaten Bantul sebagaimana tertuang dalam Peraturan Daerah Kabupaten Bantul Nomor 6 Tahun 2021 tentang Rencana Pembangunan Jangka Menengah Daerah Tahun 2021-2026, yaitu: **"Terwujudnya Masyarakat Kabupaten Bantul yang Harmonis, Sejahtera dan Berkeadilan Berdasarkan Pancasila dan UUD 1945 dalam Bingkai NKRI yang ber-Bhinneka Tunggal Ika"**.

Secara filosofis visi tersebut adalah cita-cita untuk mewujudkan masyarakat Kabupaten Bantul yang:

1. **Harmonis** yaitu tatanan kehidupan masyarakat Kabupaten Bantul yang selaras, serasi, guyup rukun, gotong royong dan bertoleransi.
2. **Sejahtera** yaitu masyarakat Kabupaten Bantul yang produktif, mandiri, memiliki tingkat penghidupan yang layak dan mampu berperan dalam kehidupan sosial.
3. **Berkeadilan** yaitu masyarakat Kabupaten Bantul yang dapat menikmati pembangunan Bantul secara merata.

Visi pembangunan Kabupaten Bantul Tahun 2021-2026 diejawantahkan dalam rumusan misi sebagai berikut:

1. Penguatan reformasi birokrasi menuju pemerintahan yang efektif, efisien, bersih, akuntabel, dan menghadirkan pelayanan publik prima.
2. Pengembangan sumberdaya manusia unggul, berkarakter dan berbudaya istimewa.
3. Pendayagunaan potensi lokal dengan penerapan teknologi dan penyerapan investasi berorientasi pada pertumbuhan ekonomi inklusif.
4. Peningkatan kualitas lingkungan hidup, infrastruktur dan pengelolaan risiko bencana.
5. Penanggulangan masalah kesejahteraan sosial secara terpadu dan pencapaian Bantul sebagai kabupaten layak anak, ramah perempuan, lansia dan difabel.

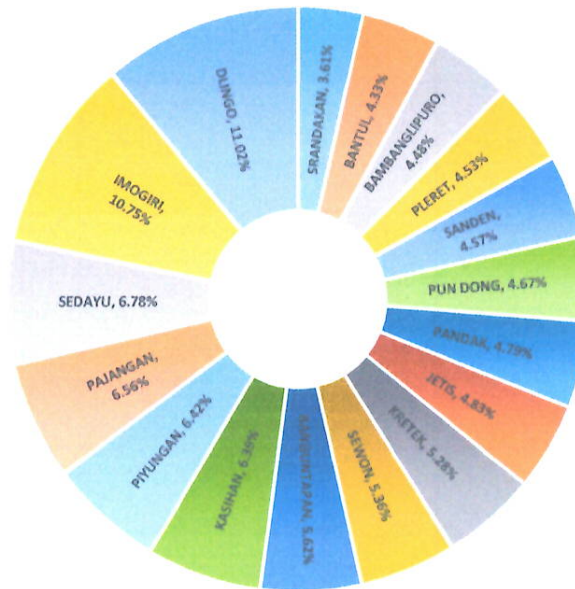
Laporan Penyelenggaraan Pemerintahan Daerah (LPPD) Kabupaten Bantul Tahun 2022 merupakan laporan mengenai capaian kinerja penyelenggaraan Pemerintahan Daerah dalam kurun waktu satu tahun anggaran. Selama tahun 2022 penyelenggaraan pemerintahan dan pembangunan daerah pada umumnya telah dilaksanakan dan berjalan dengan baik.

#### **A. GAMBARAN UMUM**

Wilayah Kabupaten Bantul secara geografis terletak antara 110°12'34"-110°31'08" Bujur Timur dan 07°44'04" 08°00'27" Lintang Selatan. Batas administratif Kabupaten Bantul adalah sebagai berikut:

Sebelah Utara	:	Kota Yogyakarta dan Kabupaten Sleman
Sebelah Selatan	:	Samudera Indonesia
Sebelah Barat	:	Kabupaten Kulon Progo dan Kabupaten Sleman
Sebelah Timur	:	Kabupaten Gunungkidul





### Persentase Wilayah Kapanewon di Kabupaten Bantul

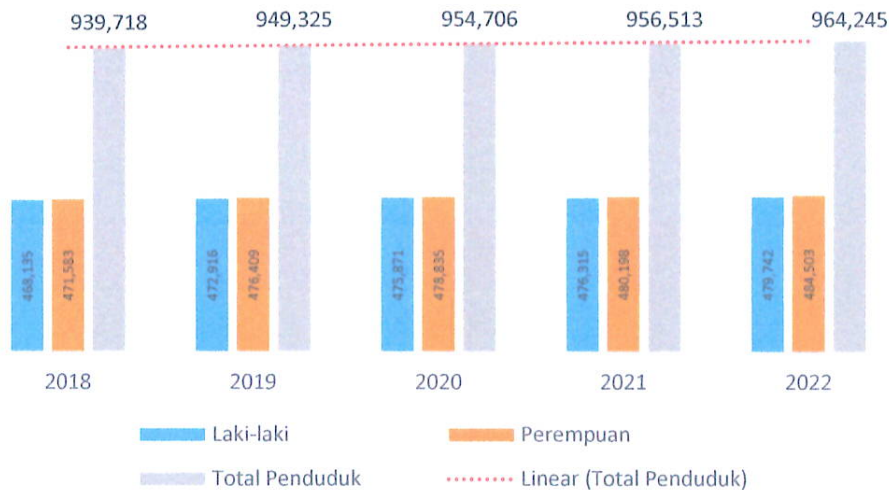
Sumber: Kabupaten Bantul dalam Angka 2023 (BPS, 2023), diolah

Jumlah penduduk Kabupaten Bantul berdasarkan Data Agregat Kependudukan Semester II tahun 2022 sebanyak 964.245 jiwa.

### Jumlah Penduduk Menurut Jenis Kelamin dan Kapanewon Kabupaten Bantul Tahun 2022

No	Kapanewon	Laki-Laki (L)	Perempuan (P)	L+P	Persentase Terhadap Total Penduduk Kab. Bantul (%)
1	SRANDAKAN	15.447	15.622	31.069	3,22%
2	SANDEN	15.738	16.106	31.844	3,30%
3	KRETEK	15.039	15.681	30.720	3,19%
4	PUNDONG	17.731	18.165	35.896	3,72%
5	BAMBANGLIPURO	20.654	21.207	41.861	4,34%
6	PANDAK	26.203	26.015	52.218	5,42%
7	PAJANGAN	18.640	18.641	37.281	3,87%
8	BANTUL	32.468	32.983	65.451	6,79%
9	JETIS	29.528	29.671	59.199	6,14%
10	IMOGIRI	31.902	32.379	64.281	6,67%
11	DLINGO	19.944	20.313	40.257	4,17%
12	BANGUNTAPAN	57.115	58.012	115.127	11,94%
13	PLERET	24.694	24.358	49.052	5,09%
14	PIYUNGAN	26.533	26.924	53.457	5,54%
15	SEWON	50.760	50.671	101.431	10,52%
16	KASIHAN	52.922	53.280	106.202	11,01%
17	SEDAYU	24.424	24.475	48.899	5,07%
	<b>JUMLAH</b>	<b>479.742</b>	<b>484.503</b>		
	<b>Persentase</b>	<b>49,75%</b>	<b>50,25%</b>		<b>964.245</b>
	<b>Sex Ratio</b>		<b>99,02%</b>		

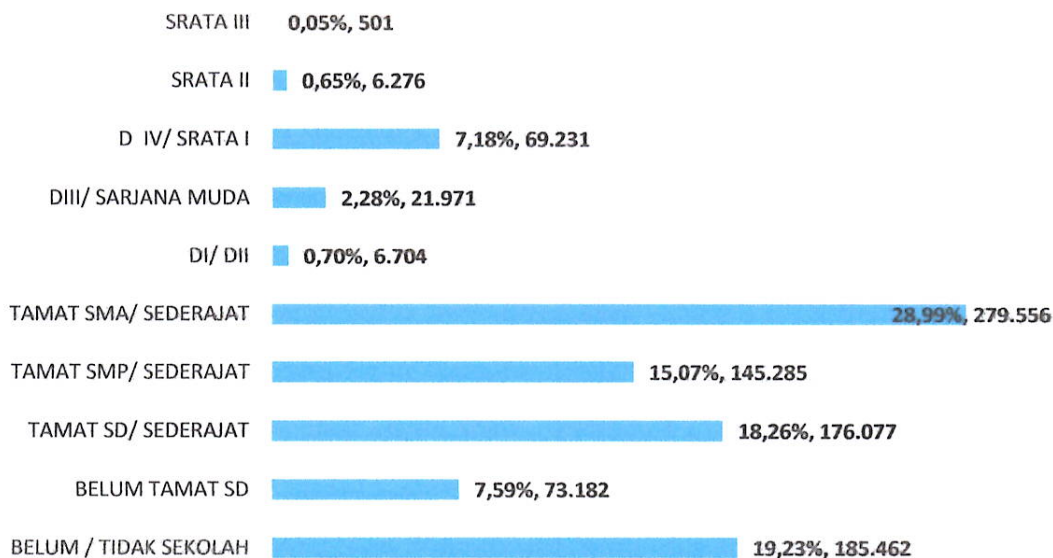
Sumber: Dinas Kependudukan dan Pencatatan Sipil Kabupaten Bantul (2023), data diolah



### Pertumbuhan Penduduk Kabupaten Bantul Tahun 2018-2022

Sumber: Dinas Kependudukan dan Pencatatan Sipil Kabupaten Bantul (2022), diolah

Kondisi penduduk berdasarkan jenjang pendidikan di Kabupaten Bantul pada tahun 2022 dengan persentase terbesar merupakan tamatan SMA/ Sederajat dengan jumlah 279.556 jiwa atau sebesar 28,99% dari total penduduk di Kabupaten Bantul.



### Persebaran Jumlah Penduduk Kabupaten Bantul Menurut Tingkat Pendidikan Tahun 2022

Sumber: Dinas Kependudukan dan Pencatatan Sipil Kabupaten Bantul (2023), diolah

## B. CAPAIAN KINERJA MAKRO

Capaian kinerja makro merupakan capaian kinerja yang menggambarkan keberhasilan penyelenggaraan pemerintahan daerah secara umum.

### Capaian Indikator Kinerja Makro

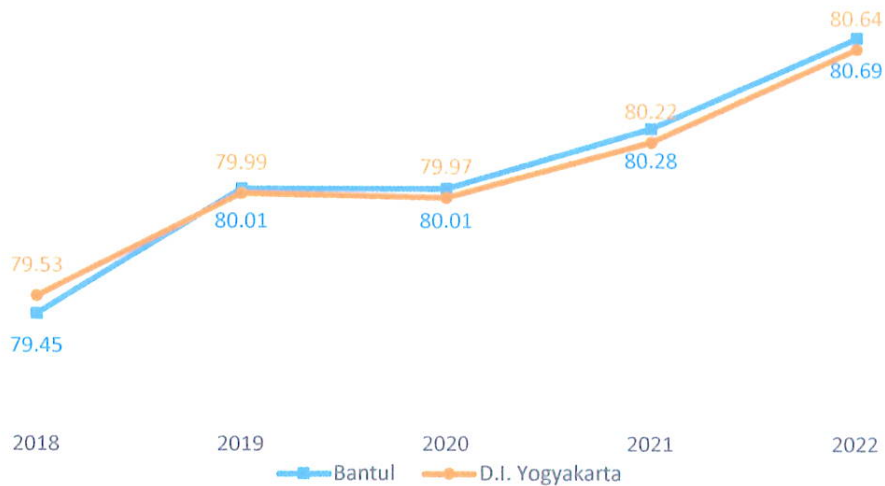
No	Indikator Kinerja Makro	Capaian Kinerja Tahun 2021	Capaian Kinerja Tahun 2022	Laju Kinerja (%)
1.	Indeks Pembangunan Manusia	80,28	80,69	0,51
2.	Angka Kemiskinan	14.06 %	12,27 %	112,73
3.	Angka Pengangguran (Tingkat Pengangguran Terbuka)	4.04 %	3,97 %	101,73
4.	Pertumbuhan Ekonomi (Laju PDRB ADHK)	4.97 %	5,20 %	4,21
5.	Pendapatan per Kapita (PDRB per Kapita ADHB*)	28,16	30.790	9,34
6.	Ketimpangan Pendapatan (Gini Ratio)	0,441%	0,410%	107,03

\*) Pendapatan per Kapita satuan dalam Juta Rupiah

Sumber: Kabupaten Bantul Dalam Angka 2023, BPS Kabupaten Bantul (2023), data diolah.

#### 1. Indeks Pembangunan Manusia (IPM)

IPM menjelaskan bagaimana penduduk dapat mengakses hasil pembangunan dalam memperoleh pendapatan, kesehatan, dan pendidikan. Capaian Nilai IPM Kabupaten Bantul selama lima tahun terakhir menunjukkan perkembangan yang positif dan terus mengalami peningkatan mulai dari 79,45 pada tahun 2018 hingga mencapai 80,69 atau berada pada capaian “sangat tinggi” (IPM>80; berdasarkan kriteria dari United Nations Development Programme (UNDP)) pada tahun 2022. Nilai capaian ini mengalami peningkatan sebesar 0,21 bila dibandingkan dengan capaian pada tahun 2021 dengan nilai 80,28. Dibandingkan dengan level IPM Provinsi D.I.Y yang pada tahun 2022 tercapai sebesar 80,64, nilai IPM Kabupaten Bantul tercapai lebih tinggi 0,05.



### Indeks Pembangunan Manusia (IPM) Kabupaten Bantul dan Provinsi D.I.Yogyakarta Tahun 2018-2022

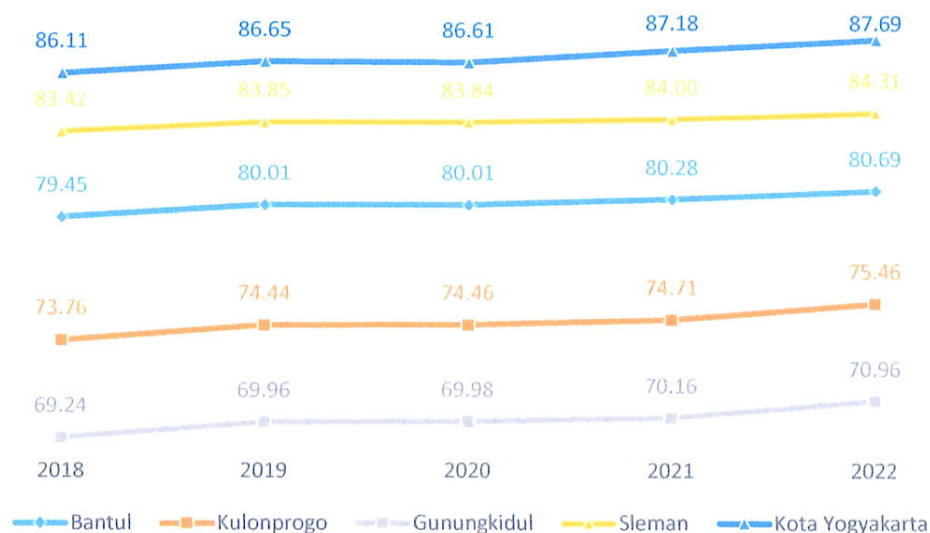
Sumber: Kabupaten Bantul dalam Angka 2023, BPS Kabupaten Bantul (2023), diolah

### Indeks Pembangunan Manusia Kabupaten Bantul Menurut Komponen Tahun 2018-2022

Komponen	Satuan	Tahun				
		2018	2019	2020	2021	2022
Usia Harapan Hidup (UHH)	Tahun	73,66	73,77	73,86	73,89	73,90
Harapan Lama Sekolah (HLS)	Tahun	15,03	15,15	15,17	15,38	15,48
Rata-rata Lama Sekolah (RLS)	Tahun	9,35	9,54	9,55	9,57	9,59
Pengeluaran Riil per Kapita	Rp*1000/orang/tahun	15.386	15.636	15.517	15.545	16.002
<b>IPM</b>		<b>79,45</b>	<b>80,01</b>	<b>80,01</b>	<b>80,28</b>	<b>80,69</b>
<b>Pertumbuhan IPM</b>	<b>%</b>	<b>0,99</b>	<b>0,70</b>	<b>0,00</b>	<b>0,34</b>	<b>0,51</b>

Sumber: <https://yogyakarta.bps.go.id/indicator/26/320/1/> pada tanggal 9 Maret 2023, diolah





### Indeks Pembangunan Manusia (IPM) Kabupaten/ Kota dalam satu Provinsi di D.I. Yogyakarta Tahun 2018-2022

Sumber: Kabupaten Bantul dalam Angka 2023, BPS Kabupaten Bantul (2023), diolah

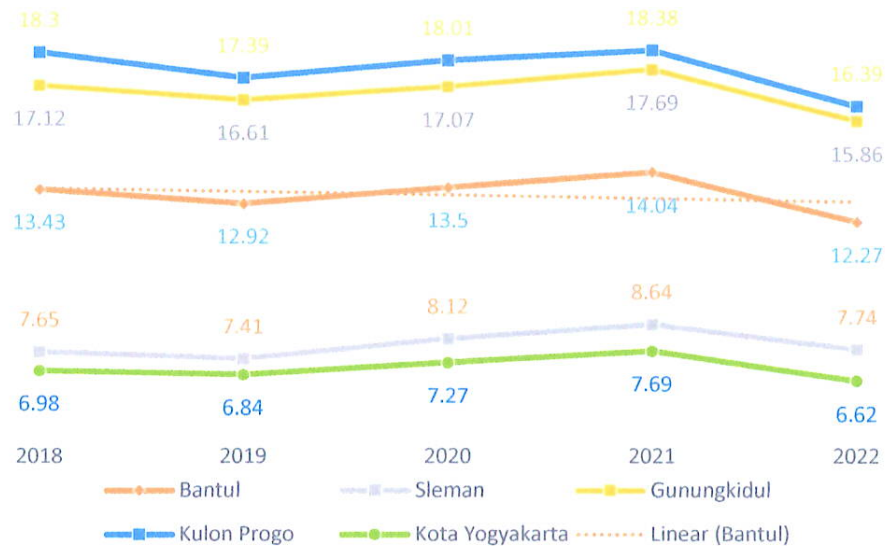
## 2. Angka Kemiskinan

Tahun 2022 terjadi penurunan tingkat kemiskinan hingga pada tingkat yang terendah yaitu mencapai 12,27% jika dibandingkan dengan capaian pada lima tahun terakhir.

### Garis Kemiskinan, Jumlah dan Persentase Penduduk Miskin, dan Laju Angka Kemiskinan Kabupaten Bantul 2018-2022

Tahun	Garis Kemiskinan (Rp/ Kapita/ bulan)	Jumlah penduduk miskin (*1000)	Persentase Penduduk Miskin (%)	Laju Angka Kemiskinan (%)
2018	Rp369.480,00	134,84	13,43	-4,55%
2019	Rp381.538,00	131,15	12,92	-3,80%
2020	Rp405.613,00	138,66	13,5	4,49%
2021	Rp418.265,00	146,98	14,04	4,00%
2022	Rp455.511,00	130,13	12,27	-12,61%

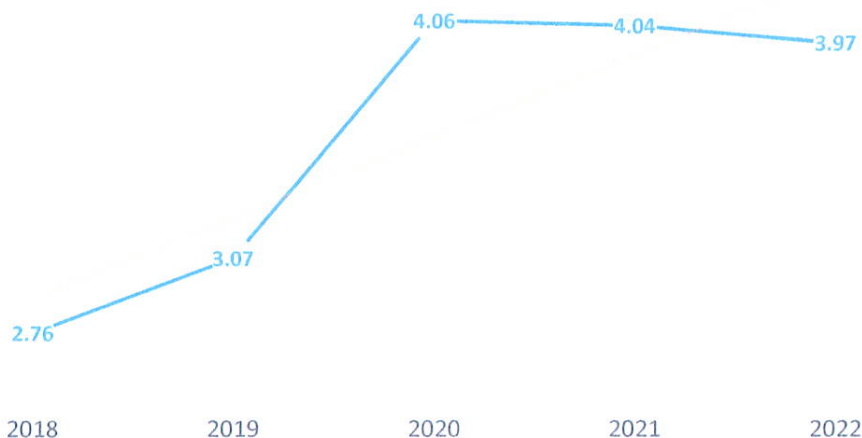
Sumber: Kabupaten Bantul Dalam Angka 2023, BPS Kabupaten Bantul (2023), diolah



**Tingkat Kemiskinan berdasarkan Kabupaten/Kota dalam provinsi D.I. Yogyakarta Tahun 2018-2022**  
 Sumber: Provinsi D.I.Y Dalam Angka 2023, BPS DIY (2023), diolah

### 3. Angka Pengangguran

Pada tahun 2022 terjadi peningkatan persentase penduduk yang bekerja sebesar 1,93% atau meningkat dari 95,96% penduduk yang bekerja pada tahun 2021 menjadi 96,03% penduduk yang bekerja pada tahun 2022. Peningkatan jumlah penduduk yang bekerja ini berdampak pada persentase penduduk yang menganggur berkurang sebesar 0,07% atau turun dari 4,04% di tahun 2021 menjadi 3,97% pada tahun 2022.



**Tingkat Pengangguran Terbuka (TPT) Kabupaten Bantul Tahun 2018-2022**  
 Sumber: Kabupaten Bantul Dalam Angka 2023, BPS Kabupaten Bantul (2023), diolah

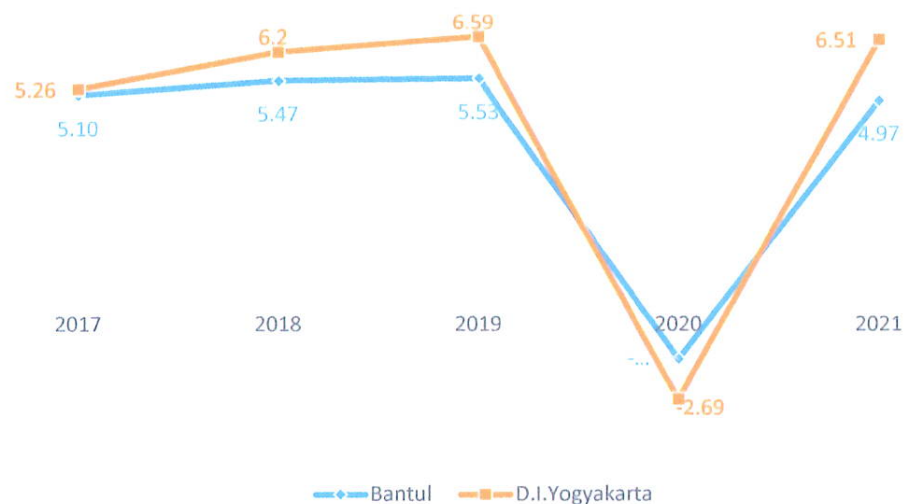
**Persentase Penduduk Berumur 15 Tahun Keatas  
Menurut Jenis Kegiatan Utama di Kabupaten Bantul Tahun 2018- 2022**

Jenis Kegiatan Utama	Tahun				
	2018	2019	2020	2021	2022
<b>I. Angkatan Kerja</b>	<b>73,66</b>	<b>73,01</b>	<b>74,45</b>	<b>71,64</b>	<b>74,39</b>
1. Bekerja	97,24	96,93	95,94	95,96	96,03
2. Pengangguran	2,76	3,07	4,06	4,04	3,97
<b>II. Bukan Angkatan Kerja</b>	<b>26,34</b>	<b>26,99</b>	<b>25,55</b>	<b>28,36</b>	<b>25,61</b>
1. Sekolah	27,51	30,96	31,97	28,93	29,38
2. Mengurus Rumah Tangga	59,71	57,58	57,41	57,08	59,13
3. Lainnya	12,78	11,46	10,62	14	11,49
<b>Jumlah</b>	<b>100</b>	<b>100</b>	<b>100</b>	<b>100</b>	<b>100</b>
<b>Tingkat Partisipasi Angkatan Kerja (TPAK)</b>	<b>73,66</b>	<b>73,01</b>	<b>74,45</b>	<b>71,64</b>	<b>74,39</b>
<b>Tingkat Pengangguran</b>	<b>2,76</b>	<b>3,07</b>	<b>4,06</b>	<b>4,04</b>	<b>3,97</b>

Sumber: Kabupaten Bantul Dalam Angka 2023, BPS Kabupaten Bantul (2023)

**4. Pertumbuhan Ekonomi**

Pada tahun 2022 seluruh sektor lapangan usaha mengalami pertumbuhan ke arah positif dengan persentase tertinggi pada jenis lapangan usaha Transportasi dan Perdagangan sebesar 15,99%, diikuti oleh sektor jasa lainnya sebesar 13,82% dan sektor Penyediaan Akomodasi dan Makan Minum (Sektor Pariwisata) sebesar 11,97%.



**Laju Pertumbuhan PDRB Atas Dasar Harga Konstan Tahun 2018-2022  
di Kabupaten Bantul dan Provinsi D.I.Yogyakarta**

Sumber: Kabupaten Bantul Dalam Angka 2023, BPS Kabupaten Bantul (2023), diolah

**Laju Pertumbuhan Ekonomi Kabupaten Bantul Berdasarkan PDRB Atas Dasar Harga Konstan 2010 Menurut Lapangan Usaha di Kabupaten Bantul Tahun 2018-2022**

LAPANGAN USAHA		TAHUN				
		2018	2019	2020	2021*	2022**
A	Pertanian, Kehutanan, dan Perikanan	2,00	0,13	4,80	1,60	4,28
B	Pertambangan dan Penggalian	1,57	-0,27	-11,32	-5,14	1,58
C	Industri Pengolahan	5,53	5,48	-4,76	0,82	3,09
D	Pengadaan Listrik dan Gas	4,85	4,83	-1,77	2,48	7,10
E	Pengadaan Air, Pengelolaan Sampah, Limbah, dan Daur Ulang	4,80	8,62	0,61	6,62	5,34
F	Konstruksi	7,39	5,08	-13,78	10,68	4,84
G	Perdagangan Besar dan Eceran; Reparasi Mobil dan Sepeda Motor	5,59	5,11	-4,20	1,23	4,78
H	Transportasi dan Pergudangan	5,51	6,45	-12,58	3,71	15,99
I	Penyediaan Akomodasi dan Makan Minum	6,69	8,77	-11,55	7,04	11,97
J	Informasi dan Komunikasi	6,20	7,27	19,89	16,21	3,60
K	Jasa Keuangan dan Asuransi	6,59	10,00	-2,41	2,03	5,49
L	Real Estat	5,41	6,51	0,23	0,27	2,97
M, N	Jasa Perusahaan	5,37	7,38	-14,40	6,69	6,91
O	Administrasi Pemerintah, Pertanahan dan Jaminan Sosial Wajib	4,44	3,21	-1,96	-0,42	2,43
P	Jasa Pendidikan	6,08	6,65	3,79	3,92	1,16
Q	Jasa Kesehatan dan Kegiatan Sosial	4,74	7,18	18,86	4,17	4,08
R, S, T, U	Jasa Lainnya	7,14	6,09	-11,21	11,95	13,82
<b>Produk Domestik Regional Bruto (PDRB)</b>		<b>5,47</b>	<b>5,53</b>	<b>-1,66</b>	<b>4,99</b>	<b>5,20</b>

\*Angka sementara \*\*Angka sangat sementara

Sumber: Kabupaten Bantul Dalam Angka 2023, BPS Kabupaten Bantul (2023)

## 5. Pendapatan per Kapita

Capaian laju kinerja Pendapatan per Kapita Kabupaten Bantul yang dihitung atas dasar PDRB ADHB pada tahun 2022 sebesar 9,34% atau Pendapatan per Kapita penduduk Kabupaten Bantul meningkat sebesar Rp 2.631.023,27/tahun dari Pendapatan perkapita Rp 28.161.272,20/tahun pada tahun 2021 menjadi Rp 30.792.295,47/tahun pada tahun 2022. Peningkatan laju kinerja Pendapatan per Kapita ini dipengaruhi oleh meningkatnya nilai PDRB ADHB pada seluruh sektor

lapangan usaha yang mengalami pertumbuhan ke arah positif. Sektor lapangan usaha Industri Pengolahan memiliki andil tertinggi dalam pencapaian peningkatan PDRB ADHB per kapita yaitu sebesar 14,16% atau Rp 4.418,91 miliar rupiah, disusul oleh sektor lapangan usaha Pertanian, Kehutanan sebesar 13,78%, dan sektor lapangan usaha sebesar 11,97%.

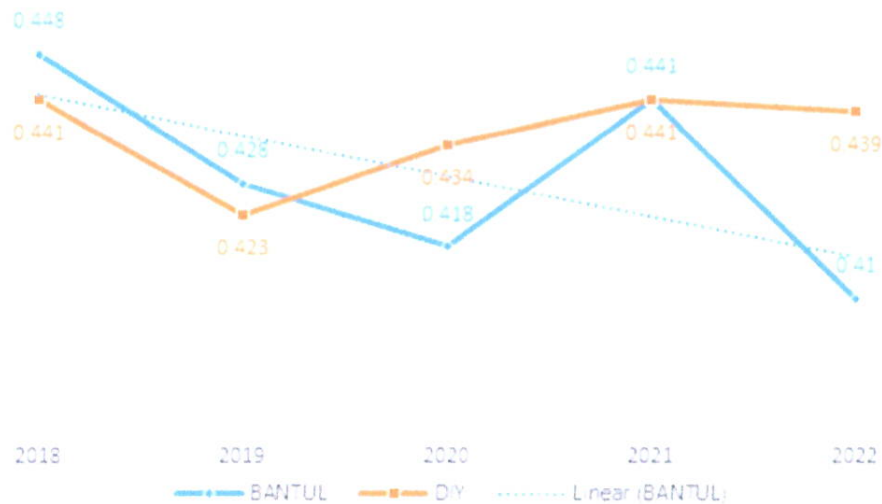
**PDRB Atas Dasar Harga Berlaku Menurut Jenis Lapangan Usaha  
Kabupaten Bantul Tahun 2021-2022**

LAPANGAN USAHA		PDRB ADHB pada Tahun (miliar rupiah)	
		2021	2022
A	Pertanian, Kehutanan, dan Perikanan	3.825,32	4.297,74
B	Pertambangan dan Penggalian	118,64	127,74
C	Industri Pengolahan	4.078,22	4.418,91
D	Pengadaan Listrik dan Gas	38,00	41,91
E	Pengadaan Air, Pengelolaan Sampah, Limbah, dan Daur Ulang	22,64	24,49
F	Konstruksi	2.530,20	2.750,36
G	Perdagangan Besar dan Eceran; Reparasi Mobil dan Sepeda Motor	2.299,36	2.587,30
H	Transportasi dan Pergudangan	1.248,67	1.525,74
I	Penyediaan Akomodasi dan Makan Minum	3.127,01	3.735,56
J	Informasi dan Komunikasi	2.716,77	2.892,75
K	Jasa Keuangan dan Asuransi	810,42	939,89
L	Real Estat	1.847,61	1.966,87
M, N	Jasa Perusahaan	121,94	135,76
O	Administrasi Pemerintah, Pertanahan dan Jaminan Sosial Wajib	2.083,92	2.222,91
P	Jasa Pendidikan	2.059,64	2.170,07
Q	Jasa Kesehatan dan Kegiatan Sosial	640,19	694,25
R, S, T, U	Jasa Lainnya	554,60	665,58
<b>Produk Domestik Regional Bruto (miliar rupiah)</b>		<b>28.123,17</b>	<b>28.090,84</b>
<b>Jumlah Penduduk (jiwa)</b>		<b>985.770</b>	<b>998.647</b>
<b>PDRB ADHB per Kpita (Rp/ jiwa/ tahun)</b>		<b>28.161.272,20</b>	<b>30.792.295,47</b>
<b>Laju Kinerja Tahun 2022</b>			<b>9,34%</b>

Sumber: Kabupaten Bantul dalam Angka 2023, BPS Kabupaten Bantul (2023), diolah

## 6. Ketimpangan Pendapatan (Gini Ratio)

Pada tahun 2022 tingkat ketimpangan pendapatan penduduk mengalami penurunan menjadi 0,41 dibandingkan tahun 2021 sebesar 0,44. Sesuai dengan tingkatan nilai Indeks Gini menurut Harry T. Oshima, nilai Tingkat Ketimpangan Pendapatan penduduk Kabupaten Bantul berada pada tingkatan Moderat sejak tahun 2018-2022.



### Indeks Gini Ratio Kabupaten Bantul dan D.I.Yogyakarta Tahun 2018-2022

Sumber: BPS Kabupaten Bantul (2023), diolah

## C. CAPAIAN KINERJA URUSAN PELAYANAN DASAR

### 1. Urusan Pendidikan

#### Capaian Kinerja Pelayanan Dasar Urusan Pendidikan Kabupaten Bantul Tahun 2022

Jenis Pelayanan Dasar	Indikator	Capaian
Pendidikan Anak Usia Dini	Tingkat partisipasi warga negara usia 5-6 tahun yang berpartisipasi dalam PAUD	100,00%
Pendidikan Dasar	Tingkat partisipasi warga negara usia 7-12 tahun yang berpartisipasi dalam pendidikan dasar	100,00%
	Tingkat partisipasi warga negara usia 13-15 tahun yang berpartisipasi dalam pendidikan menengah pertama	100,00%
Pendidikan Kesetaraan	Tingkat partisipasi warga negara usia 7-18 tahun yang belum menyelesaikan pendidikan dasar dan menengah yang berpartisipasi dalam pendidikan kesetaraan	100,00%

Sumber: Dinas Pendidikan, Kepemudaan dan Olahraga Kabupaten Bantul (2023)

## 2. Urusan Kesehatan

### Capaian Kinerja Pelayanan Dasar Urusan Kesehatan Kabupaten Bantul Tahun 2022

Jenis Pelayanan Dasar	Indikator	Capaian
Pelayanan Kesehatan Ibu Hamil	Persentase ibu hamil mendapatkan pelayanan kesehatan ibu hamil	96,512%
Pelayanan Kesehatan Ibu Bersalin	Persentase ibu bersalin mendapatkan pelayanan persalinan	99.917%
Pelayanan Kesehatan Bayi Baru Lahir	Persentase bayi baru lahir mendapatkan pelayanan kesehatan bayi baru lahir	83.018%
Pelayanan Kesehatan Balita	Cakupan pelayanan kesehatan balita sesuai standar	87.078%
Pelayanan Kesehatan Pada Usia Pendidikan Dasar	Persentase anak usia pendidikan dasar yang mendapatkan pelayanan kesehatan sesuai standar	96.451%
Pelayanan Kesehatan Pada Usia Produktif	Persentase orang usia 15-59 tahun mendapatkan skrining kesehatan sesuai standar	44.04%
Pelayanan Kesehatan Pada Usia Lanjut	Persentase warga negara usia 60 tahun ke atas mendapatkan skrining kesehatan sesuai standar	53.527%
Pelayanan Kesehatan Penderita Hipertensi	Persentase penderita hipertensi yang mendapatkan pelayanan kesehatan sesuai standar	11.249%
Pelayanan Kesehatan Penderita Diabetes Melitus	Persentase penderita DM yang mendapatkan pelayanan kesehatan sesuai standar	30.228%
Pelayanan Kesehatan Orang Dengan Gangguan Jiwa (ODGJ) Berat	Persentase ODGJ berat yang mendapatkan pelayanan kesehatan jiwa sesuai standar	84.195 %
Pelayanan Kesehatan Orang Terduga Tuberkulosis	Persentase orang terduga TBC mendapatkan pelayanan TBC sesuai standar	98.509%
Pelayanan Kesehatan Orang Dengan Risiko Terinfeksi Virus Yang Melemahkan Daya Tahan Tubuh Manusia (Human Immunodeficiency Virus)	Persentase orang dengan resiko terinfeksi HIV mendapatkan pelayanan deteksi dini HIV sesuai standar	100,00%

Sumber: Dinas Kesehatan Kabupaten Bantul (2023)

### 3. Urusan Pekerjaan Umum dan Penataan Ruang

#### Capaian Kinerja Pelayanan Dasar Urusan Pekerjaan Umum Kabupaten Bantul Tahun 2022

Jenis Pelayanan Dasar	Indikator	Capaian
Penyediaan Kebutuhan Pokok Air Minum Sehari-hari	Persentase jumlah rumah tangga yang mendapatkan akses terhadap air minum melalui SPAM jaringan perpipaan dan bukan jaringan perpipaan terlindungi terhadap rumah tangga di seluruh kabupaten/kota	100,00%
Penyediaan Pelayanan Pengolahan Air limbah Domestik	Persentase jumlah rumah tangga yang memperoleh layanan pengolahan air limbah domestik	100,00%

Sumber: Dinas PUPKP Kabupaten Bantul (2023)

### 4. Urusan Perumahan Rakyat

#### Capaian Kinerja Pelayanan Dasar Urusan Perumahan Rakyat Kabupaten Bantul Tahun 2022

Jenis Pelayanan Dasar	Indikator	Capaian
Penyediaan & Rehabilitasi Rumah yang Layak Huni Bagi Korban Bencana Kabupaten/Kota	Hunian untuk Penyediaan dan rehabilitasi rumah layak huni bagi korban bencana kabupaten/kota	100,00%
Fasilitasi Penyediaan Rumah Yang Layak Huni Bagi Masyarakat Yang Terkena Relokasi Program Pemerintah Daerah Kabupaten/Kota	Fasilitasi hunian penyediaan rumah layak huni bagi masyarakat terdampak relokasi program pemerintah kabupaten/kota	100,00%

Sumber: Dinas PUPKP Kabupaten Bantul (2023)

### 5. Urusan Ketenteraman, Ketertiban Umum dan Perlindungan Masyarakat

#### Capaian Kinerja Pelayanan Dasar Urusan Ketenteraman, Ketertiban Umum dan Perlindungan Masyarakat Kabupaten Bantul Tahun 2022

Jenis Pelayanan Dasar	Indikator	Capaian
Pelayanan Ketenteraman dan Ketertiban Umum (TRANTIBUM)	Persentase Gangguan Trantibum yang dapat diselesaikan	100,00%
Pelayanan Informasi Rawan Bencana (KEBENCANAAN)	Jumlah warga negara yang memperoleh layanan informasi rawan bencana	100,00%
Pelayanan Pencegahan dan Kesiapsiagaan Terhadap Bencana (KEBENCANAAN)	Jumlah warga negara yang memperoleh layanan pencegahan dan kesiapsiagaan terhadap bencana	100,00%
Pelayanan Penyelamatan dan Evakuasi Korban Bencana (KEBENCANAAN)	Jumlah warga negara yang memperoleh layanan penyelamatan dan evakuasi korban bencana	100,00%
Pelayanan Penyelamatan dan Evakuasi Korban Kebakaran (DAMKAR)	Persentase pelayanan penyelamatan dan evakuasi korban kebakaran	100,00%

Sumber: Satpol PP Kabupaten Bantul (2023), BPBD Kabupaten Bantul (2023)



## 6. Urusan Sosial

### Capaian Kinerja Pelayanan Dasar Urusan Sosial Kabupaten Bantul Tahun 2022

Jenis Pelayanan Dasar	Indikator	Capaian
Rehabilitasi Sosial Dasar Penyandang Disabilitas Terlantar di Luar Panti	Persentase penyandang disabilitas terlantar yang terpenuhi kebutuhan dasarnya di luar panti	100,00%
Rehabilitasi Sosial Dasar Anak Telantar di Luar Panti	Persentase anak terlantar yang terpenuhi kebutuhan dasarnya di luar panti	100,00%
Rehabilitasi Sosial Dasar Lanjut Usia Terlantar di Luar Panti	Persentase lanjut usia terlantar yang terpenuhi kebutuhan dasarnya di luar panti	100,00%
Rehabilitasi Sosial Dasar Tuna Sosial Khususnya Gelandangan dan Pengemis di Luar Panti	Persentase gelandangan dan pengemis yang terpenuhi kebutuhan dasarnya di luar panti	100,00%
Perlindungan dan Jaminan Sosial Pada Saat Tanggap dan Paska Bencana Bagi Korban Bencana Kabupaten/Kota	Persentase korban bencana alam dan sosial yang terpenuhi kebutuhan dasarnya pada saat dan setelah tanggap darurat bencana daerah kabupaten/kota	100,00%

Sumber: Dinas Sosial Kabupaten Bantul (2023)

#### D. OPINI ATAS LAPORAN KEUANGAN TAHUN SEBELUMNYA

Berdasarkan Laporan Hasil Pemeriksaan Badan Pemeriksa Keuangan atas Laporan Keuangan Pemerintah Kabupaten Bantul Tahun 2021, Nomor 12A/LHP/XVIII.YOG/04/2022, tanggal 20 April 2022, disampaikan opini bahwa laporan keuangan telah disajikan secara wajar, dalam semua hal yang material, posisi keuangan Pemerintah Kabupaten Bantul tanggal 31 Desember 2021, dan realisasi anggaran, perubahan saldo anggaran lebih, operasional, arus kas, serta perubahan ekuitas untuk tahun yang berakhir pada tanggal tersebut, sesuai dengan Standar Akuntansi Pemerintahan.

#### E. RINGKASAN REALISASI PENERIMAAN DAN PENGELUARAN ANGGARAN DAERAH

##### Ringkasan Realisasi Penerimaan dan Pengeluaran Anggaran Daerah Kabupaten Bantul Tahun 2022

Uraian	Pagu Anggaran (Rp)	Realisasi	
		(Rp)	%
<b>Pendapatan Daerah</b>			
Pendapatan asli daerah	520.854.008.396,00	540.572.423.372,80	103,79%
Pendapatan transfer	1.702.968.915.377,00	1.686.044.795.991,00	99,01%
Lain-lain pendapatan daerah yang sah	6.000.000.000,00	7.967.281.219,74	132,79%
<b>Jumlah pendapatan</b>	<b>2.229.822.923.773,00</b>	<b>2.234.584.500.583,54</b>	<b>100,21%</b>
<b>Belanja Daerah</b>			
Belanja operasi	1.833.255.482.255,00	1.715.784.368.318,32	93,59%

Uraian	Pagu Anggaran (Rp)	Realisasi	
		(Rp)	%
Belanja modal	273.235.158.029,00	221.698.419.757,81	81,14%
Belanja tak terduga	36.672.164.883,00	19.683.697.169,00	53,67%
Belanja transfer	310.339.184.340,00	289.515.182.340,00	93,29%
<b>Jumlah belanja</b>	<b>2.453.501.989.507,00</b>	<b>2.246.681.667.585,13</b>	<b>91,57%</b>
<b>Pembiayaan Daerah</b>			
Penerimaan pembiayaan	<b>266.179.065.734,00</b>	<b>259.029.014.734,00</b>	<b>97,31%</b>
Pengeluaran pembiayaan	<b>42.500.000.000,00</b>	<b>31.500.000.000,00</b>	<b>74,12%</b>
<b>Pembiayaan netto</b>	<b>223.679.065.734,00</b>	<b>227.529.014.734,33</b>	<b>101,72%</b>

Keterangan: Data Unaudited BPK RI, Pagu Anggaran berdasarkan Peraturan Bupati. Bantul No.116 Tahun 2022 tentang Perubahan Kedua atas Peraturan Bupati Bantul No. 83 Tahun 2022 Tentang Penjabaran Perubahan APBD TA 2022, Realisasi berdasarkan aplikasi [simral.bppt.go.id/bantulkab/2022](http://simral.bppt.go.id/bantulkab/2022) diunduh tanggal 25 Januari 2023

Sumber: BPKPAD Kabupaten Bantul; akses transaksi pada aplikasi [simral.bppt.go.id/bantulkab/2022](http://simral.bppt.go.id/bantulkab/2022) tanggal 25 Januari 2023

## F. INOVASI DAERAH

### 10 INOVASI DENGAN KEMATANGAN TERTINGGI

Judul Inovasi	Nilai Verifikasi
GAMPIL (Gerakan Melayani Perizinan Langsung)	104.00
DISDUKCAPIL SMART BANTUL	102.00
Aplikasi SEMAKIN (Sistem Monitoring Penganggulan Kemiskinan)	93.00
PAGODA PASTI JOSS	93.00
Bantulpedia	91.00
LANTIP	91.00
PRIMA	91.00
BALPIRIK ("Bantul Pinter" Terintegrasi Internet dan Komunitas)	89.00
LAYANAN SATU JARI "JELAJAH BANTUL"	88.00
SIKAPU	88.00

### Sepuluh Inovasi Kabupaten Bantul Dengan Nilai Kematangan Tertinggi

Sumber: <https://bantulkab.go.id/berita/detail/5652/>

### Penghargaan Bagi Pemerintah Kabupaten Bantul Tahun 2022

Penghargaan	Lembaga Pemberi Penghargaan
Kabupaten Sangat Inovatif	Innovative Government Award (IGA) 2022, Kementerian Dalam Negeri
Top Inovasi Pelayanan Publik Tahun 2022 Bantul Seroja (Bantul Sehat Karo Jamu)	Kementerian Pendayagunaan Aparatur Sipil Negara dan Reformasi Birokrasi (KEMENPAN-RB)
Bhumandala Award Tahun 2022 (kriteria Simpul Jaringan dan Geoportal terbaik untuk kategori Kabupaten)	Badan Informasi Geospasial (BIG)

Penghargaan	Lembaga Pemberi Penghargaan
Penghargaan Terbaik Kedua Penilaian Kinerja Kabupaten/Kota Dalam Pelaksanaan Konvergensi Intervensi Penurunan Stunting Integrasi di DIY	Pemerintah Daerah Daerah Istimewa Yogyakarta (DIY)
Penghargaan Kabupaten/Kota Layak Anak Tahun 2022 (Kategori Nindya)	Kementerian Pemberdayaan Perempuan dan Perlindungan Anak
Anugerah Perlindungan Konsumen Tahun 2022 (penghargaan daerah tertib ukur)	Kementerian Perdagangan
Penghargaan Pembangunan Daerah (10 Kabupaten Terbaik 2022)	Kementerian PPN/Bappenas

Sumber: <https://bantulkab.go.id/penghargaan/index>; <https://bantulkab.go.id/berita/detail/5652/>; <https://bantulkab.go.id/berita/detail/5299>



**Penghargaan Kabupaten Sangat Inovatif dari Innovative Government Award (IGA) 2022, Kementerian Dalam Negeri**

Sumber: <https://bantulkab.go.id/berita/detail/5652/>



**Anugerah Perlindungan Konsumen Tahun 2022 (Penghargaan Daerah Tertib Ukur)**

Sumber: <https://bantulkab.go.id/penghargaan/index>



### Bhumandala Award Tahun 2022

(Kriteria Simpul Jaringan dan Geoportall Terbaik Untuk Kategori Kabupaten)

Sumber: <https://bantulkab.go.id/penghargaan/index>



### Penghargaan Kabupaten/Kota Layak Anak (Kategori Nindya)

Sumber: <https://bantulkab.go.id/penghargaan/index>



### Penghargaan Terbaik Kedua Penilaian Kinerja Kabupaten/Kota Dalam Pelaksanaan Konvergensi Intervensi Penurunan Stunting Integrasi di DIY

Sumber: <https://bantulkab.go.id/penghargaan/index>

Demikian Ringkasan Laporan Penyelenggaraan Pemerintahan Daerah Kabupaten Bantul Tahun 2022 kami sampaikan. Kami menyadari masih terdapat kinerja atas program dan kegiatan yang belum sesuai dengan harapan masyarakat, sehingga kami mengharapkan masukan yang konstruktif untuk meningkatkan kinerja penyelenggaraan pemerintahan daerah dalam rangka mewujudkan pembangunan dan kesejahteraan masyarakat Kabupaten Bantul yang lebih baik.

Pemerintah Kabupaten Bantul mengucapkan terima kasih dan memberikan apresiasi atas partisipasi, kerja keras serta dukungan dari semua pihak, baik jajaran pemerintah pusat dan pemerintah provinsi, pemerintah Kabupaten Bantul, swasta, serta masyarakat.

*Wassalamu'alaikum warahmatullahi wa barakatuh.*

Bantul, 28 Maret 2023

