



PEMERINTAH DAERAH
KABUPATEN BANTUL

RKPD

KABUPATEN
BANTUL
2025



RENCANA KERJA PEMERINTAH DAERAH
KABUPATEN BANTUL
TAHUN 2025



BADAN PERENCANAAN PEMBANGUNAN DAERAH
KABUPATEN BANTUL



BUPATI BANTUL
DAERAH ISTIMEWA YOGYAKARTA
PERATURAN BUPATI BANTUL
NOMOR 34 TAHUN 2024
TENTANG

RENCANA KERJA PEMERINTAH DAERAH TAHUN 2025

DENGAN RAHMAT TUHAN YANG MAHA ESA
BUPATI BANTUL,

Menimbang : bahwa untuk melaksanakan ketentuan Pasal 26 ayat (2) Undang-Undang Nomor 25 Tahun 2004 tentang Sistem Perencanaan Pembangunan Nasional dan Pasal 264 ayat (2) Undang-Undang Nomor 23 Tahun 2014 tentang Pemerintahan Daerah sebagaimana telah beberapa kali diubah terakhir dengan Undang-Undang Nomor 6 Tahun 2023 tentang Penetapan Peraturan Pemerintah Pengganti Undang-Undang Nomor 2 Tahun 2022 tentang Cipta Kerja menjadi Undang-Undang, perlu menetapkan Peraturan Bupati tentang Rencana Kerja Pemerintah Daerah Tahun 2025;

Mengingat :

1. Pasal 18 ayat (6) Undang-Undang Dasar Negara Republik Indonesia Tahun 1945;
2. Undang-Undang Nomor 15 Tahun 1950 tentang Pembentukan Daerah-Daerah Kabupaten Dalam Lingkungan Daerah Istimewa Jogjakarta (Berita Negara Republik Indonesia Tahun 1950 Nomor 44);
3. Undang-Undang Nomor 25 Tahun 2004 tentang Sistem Perencanaan Pembangunan Nasional (Lembaran Negara Republik Indonesia Tahun 2004 Nomor 104, Tambahan Lembaran Negara Republik Indonesia Nomor 4421);
4. Undang-Undang Nomor 23 Tahun 2014 tentang Pemerintahan Daerah (Lembaran Negara Republik Indonesia Tahun 2014 Nomor 244, Tambahan Lembaran Negara Republik Indonesia Nomor 5587) sebagaimana telah beberapa kali diubah terakhir dengan Undang-Undang Nomor 6 Tahun 2023 tentang Penetapan Peraturan Pemerintah Pengganti Undang-Undang Nomor 2 Tahun 2022 tentang Cipta Kerja Menjadi Undang-Undang (Lembaran Negara Republik Indonesia Tahun 2023 Nomor 41, Tambahan Lembaran Negara Republik Indonesia Nomor 6856);

5. Peraturan Pemerintah Nomor 32 Tahun 1950 tentang Penetapan Mulai Berlakunya Undang-Undang Tahun 1950 Nomor 12, 13, 14 dan 15 dari Hal Pembentukan Kabupaten di Jawa Timur/Tengah/Barat dan Daerah Istimewa Jogjakarta (Berita Negara Republik Indonesia Tahun 1950 Nomor 59);
6. Peraturan Daerah Kabupaten Bantul Nomor 14 Tahun 2005 tentang Rencana Pembangunan Jangka Panjang Daerah Kabupaten Bantul Tahun 2006-2025 (Lembaran Daerah Kabupaten Bantul Tahun 2005 Seri D Nomor 14) sebagaimana telah diubah dengan Peraturan Daerah Kabupaten Bantul Nomor 12 Tahun 2010 tentang Perubahan Atas Peraturan Daerah Kabupaten Bantul Nomor 14 Tahun 2005 tentang Rencana Pembangunan Jangka Panjang Daerah Kabupaten Bantul Tahun 2006-2025 (Lembaran Daerah Kabupaten Bantul Tahun 2010 Seri D Nomor 12);
7. Peraturan Daerah Kabupaten Bantul Nomor 6 Tahun 2021 tentang Rencana Pembangunan Jangka Menengah Daerah Tahun 2021-2026 (Lembaran Daerah Kabupaten Bantul tahun 2021 Nomor 6, Tambahan Lembaran Daerah Kabupaten Bantul Nomor 140);

MEMUTUSKAN :

Menetapkan : **PERATURAN BUPATI TENTANG RENCANA KERJA PEMERINTAH DAERAH TAHUN 2025.**

Pasal 1

Dalam Peraturan Bupati ini yang dimaksud dengan:

1. Rencana Kerja Pemerintah Daerah yang selanjutnya disingkat RKPD adalah dokumen perencanaan Daerah untuk periode 1 (satu) tahun.
2. Rencana Pembangunan Jangka Menengah Daerah yang selanjutnya disingkat RPJMD adalah dokumen perencanaan Daerah untuk periode 5 (lima) tahun.
3. Rencana Strategis Perangkat Daerah yang selanjutnya disebut Renstra Perangkat Daerah adalah dokumen perencanaan Perangkat Daerah untuk periode 5 (lima) tahun.
4. Rencana Kerja Perangkat Daerah yang selanjutnya disebut Renja Perangkat Daerah adalah dokumen perencanaan Perangkat Daerah untuk periode 1 (satu) tahun.
5. Anggaran Pendapatan dan Belanja Daerah yang selanjutnya disingkat APBD adalah rencana keuangan tahunan Daerah yang ditetapkan dengan Peraturan Daerah.
6. Kebijakan Umum APBD yang selanjutnya disingkat KUA adalah dokumen yang memuat kebijakan bidang pendapatan, belanja, dan pembiayaan serta asumsi yang mendasarinya untuk periode 1 (satu) tahun.
7. Prioritas dan Plafon Anggaran Sementara yang selanjutnya disingkat PPAS adalah program prioritas dan patokan batas maksimal anggaran yang diberikan kepada Perangkat Daerah untuk setiap program sebagai acuan dalam penyusunan rencana kerja dan anggaran satuan kerja Perangkat Daerah.
8. Perangkat Daerah adalah unsur pembantu Bupati dan Dewan Perwakilan Rakyat Daerah dalam penyelenggaraan urusan pemerintahan yang menjadi kewenangan Daerah.

9. Bupati adalah Bupati Bantul.
10. Pemerintah Daerah adalah Bupati sebagai unsur penyelenggara Pemerintahan Daerah yang memimpin pelaksanaan urusan pemerintahan yang menjadi kewenangan daerah otonom.
11. Daerah adalah Kabupaten Bantul.

Pasal 2

- (1) RKPD Tahun 2025 merupakan penjabaran tahun keempat dari RPJMD Tahun 2021-2026.
- (2) RKPD Tahun 2025 memuat:
 - a. rancangan kerangka ekonomi Daerah tahun 2025;
 - b. prioritas pembangunan Daerah tahun 2025; dan
 - c. rencana kerja dan pendanaan Daerah tahun 2025.
- (3) RKPD Tahun 2025 disusun dengan sistematika:

BAB I	: Pendahuluan
BAB II	: Gambaran Umum Kondisi Daerah
BAB III	: Kerangka Ekonomi dan Keuangan Daerah
BAB IV	: Sasaran dan Prioritas Pembangunan Daerah
BAB V	: Rencana Kerja dan Pendanaan Daerah
BAB VI	: Kinerja Penyelenggaraan Pemerintahan Daerah
BAB VII	: Penutup
- (4) RKPD Tahun 2025 sebagaimana dimaksud pada ayat (3) tercantum dalam Lampiran yang merupakan bagian tidak terpisahkan dari Peraturan Bupati ini.



Pasal 3

- (1) RKPD Tahun 2025 menjadi dasar untuk:
 - a. perumusan rancangan akhir Renja Perangkat Daerah Tahun 2025; dan
 - b. penyusunan rancangan KUA Tahun 2025 dan rancangan PPAS Tahun 2025.
- (2) Perumusan rancangan akhir Renja Perangkat Daerah Tahun 2025 sebagaimana dimaksud pada ayat (1) huruf a merupakan proses penyempurnaan rancangan Renja Perangkat Daerah Tahun 2025 yang akan menjadi rancangan akhir Renja Perangkat Daerah Tahun 2025.

Pasal 4

Peraturan Bupati ini mulai berlaku pada tanggal diundangkan.

Agar setiap orang mengetahuinya, memerintahkan pengundangan peraturan bupati ini dengan penempatannya dalam Berita Daerah Kabupaten Bantul.

Ditetapkan di Bantul
pada tanggal **5 Juli 2024**
BUPATI BANTUL, 

ABDUL HALIM MUSLIH

Diundangkan di Bantul
pada tanggal **5 Juli 2024**
SEKRETARIS DAERAH KABUPATEN BANTUL,


AGUS BUDIRAHARJA 

BERITA DAERAH KABUPATEN BANTUL TAHUN 2024 NOMOR **34**

LAMPIRAN
PERATURAN BUPATI BANTUL
NOMOR 34 TAHUN 2024
TENTANG
RENCANA KERJA PEMERINTAH
DAERAH TAHUN 2025

RENCANA KERJA PEMERINTAH DAERAH TAHUN 2025

DAFTAR ISI

DAFTAR ISI	i
DAFTAR TABEL	iii
DAFTAR GAMBAR	xvii
BAB I PENDAHULUAN	I-1
1.1. Latar Belakang	I-1
1.2. Dasar Hukum.....	I-6
1.3. Hubungan Antar Dokumen.....	I-11
1.4. Maksud dan Tujuan	I-12
1.4.1. Maksud	I-12
1.4.2. Tujuan.....	I-12
1.5. Sistematika Penulisan	I-13
BAB II GAMBARAN UMUM KONDISI DAERAH	II-1
2.1 Kondisi Umum Kondisi Daerah.....	II-1
2.1.1 Aspek Geografi dan Demografi.....	II-1
2.1.2 Aspek Kesejahteraan Masyarakat	II-32
2.1.3 Aspek Pelayanan Umum.....	II-48
2.1.4 Aspek Daya Saing Daerah	II-297
2.2 Layanan Keistimewaan	II-310
2.3 Evaluasi Pelaksanaan Program dan Kegiatan RKPD Sampai Tahun Berjalan dan Realisasi RPJMD	II-332
2.3.1 Evaluasi Capaian Indikator Kinerja Utama (IKU) Pemerintah Kabupaten Bantul	II-333
2.3.2 Evaluasi Kinerja Perangkat Daerah Tahun 2023	II-353
2.3.3 Evaluasi Pelaksanaan Program dan Kegiatan RKPD Tahun 2023.....	II-361
2.4 Permasalahan Pembangunan Daerah	II-384
2.4.1 Permasalahan Daerah yang berhubungan dengan Prioritas dan Sasaran Pembangunan Daerah	II-384

BAB III KERANGKA EKONOMI DAERAH DAN KEUANGAN DAERAH	III-1
3.1 Arah Kebijakan Ekonomi Daerah.....	III-1
3.1.1 Kondisi dan Arah Kebijakan Perekonomian Nasional	III-1
3.1.2 Kondisi dan Arah Kebijakan Perekonomian Daerah Istimewa Yogyakarta .	III-3
3.1.3 Kondisi dan Arah Kebijakan Perekonomian Kabupaten Bantul	III-6
3.2 Arah Kebijakan Keuangan Daerah	III-8
3.2.1 Kemampuan Keuangan Daerah	III-8
3.2.2 Analisis Keuangan Daerah.....	III-12
3.2.3 Strategi dan Arah Kebijakan Keuangan Daerah Tahun 2025	III-18
BAB IV SASARAN DAN PRIORITAS PEMBANGUNAN DAERAH	IV-1
4.1 Tujuan dan Sasaran Pembangunan	IV-1
4.2 Prioritas dan Sasaran Pembangunan Tahun 2025	IV-40
4.3 Standar Pelayanan Minimal (SPM)	IV-73
4.4 Pokok-Pokok Pikiran DPRD Bantul	IV-78
BAB V RENCANA KERJA DAN PENDANAAN DAERAH.....	V-1
5.1 Rencana Pendanaan Program Perangkat Daerah	V-1
5.2 Rencana Pendanaan Pemenuhan Standar Pelayanan Minimal (SPM) ...	V-405
5.3 Rencana Dana Keistimewaan.....	V-429
BAB VI KINERJA PENYELENGGARAAN PEMERINTAHAN DAERAH	VI-1
BAB VII PENUTUP	VII-1

DAFTAR TABEL

Tabel 2.1 Luas Wilayah Kapanewon dan Kalurahan di Kabupaten Bantul Tahun 2023.....	II-3
Tabel 2.2 Formasi Batuan Kabupaten Bantul.....	II-8
Tabel 2.3 Daerah Aliran Sungai di Kabupaten Bantul.....	II-10
Tabel 2.4 Sungai di Kabupaten Bantul	II-10
Tabel 2.5 Penggunaan Lahan di Kabupaten Bantul Tahun 2022-2023	II-13
Tabel 2.6 Alih Fungsi Sawah Irigasi (Ha) Kabupaten Bantul Tahun 2019-2023 ..	II-13
Tabel 2.7 Kawasan Rawan Bencana Kabupaten Bantul	II-22
Tabel 2.8 Jumlah Penduduk Kabupaten Bantul menurut Kapanewon Tahun 2019-2023	II-29
Tabel 2.9 Kepadatan Penduduk Geografis di Kabupaten Bantul Tahun 2019-2023	II-30
Tabel 2.10 Komposisi Penduduk Menurut Kelompok Usia di Kabupaten Bantul Tahun 2019-2023	II-31
Tabel 2.11 Rasio Jenis Kelamin (%) Kabupaten Bantul Tahun 2019-2023.....	II-32
Tabel 2.12 Kontribusi PDRB ADHB Menurut Lapangan Usaha (%) Kabupaten Bantul Tahun 2019-2023	II-33
Tabel 2.13 Laju Pertumbuhan Ekonomi (LPE) Kabupaten Bantul, DIY dan Nasional Tahun 2019-2023	II-35
Tabel 2.14 Pertumbuhan PDRB Kabupaten Bantul Menurut Lapangan Usaha (%) Tahun 2019-2023	II-36
Tabel 2.15 Perkembangan PDRB Per Kapita di Kabupaten Bantul Tahun 2019-2023.....	II-38
Tabel 2.16 Perkembangan Laju Inflasi Kabupaten Bantul, Kota Yogyakarta dan Nasional Tahun 2019-2023	II-38
Tabel 2.17 Rasio Gini Kabupaten Bantul, DIY dan Nasional Tahun 2018-2023..	II-40
Tabel 2.18 Tingkat Kemiskinan Kabupaten Bantul, DIY dan Nasional Tahun 2019-2023	II-40
Tabel 2.19 Tingkat Kemiskinan di Kabupaten Bantul Tahun 2019-2023.....	II-41
Tabel 2.20 Jumlah Penduduk Miskin (jiwa) per Kapanewon di Kabupaten Bantul Tahun 2020-2023	II-41
Tabel 2.21 Tingkat Kemiskinan Ekstrem di DIY Tahun 2021-2022.....	II-42
Tabel 2.22 Perkembangan Indeks Pembangunan Manusia Kabupaten Bantul, DIY dan Nasional Tahun 2019-2023.....	II-43
Tabel 2.23 Perkembangan Rata-rata Lama Sekolah Kabupaten Bantul, DIY dan Nasional Tahun 2019-2023.....	II-44
Tabel 2.24 Perkembangan Angka Harapan Lama Sekolah Kabupaten Bantul, DIY dan Nasional Tahun 2019 - 2023.....	II-46
Tabel 2.25 Perkembangan Usia Harapan Hidup Kabupaten Bantul, DIY dan Nasional Tahun 2019-2023.....	II-46

Tabel 2.26 Jumlah Pengangguran Terbuka Kabupaten Bantul Tahun 2019-2023	II-47
Tabel 2.27 Tingkat Pengangguran Terbuka Kabupaten Bantul, DIY dan Nasional Tahun 2019-2023	II-48
Tabel 2.28 Kondisi Pendidikan Anak Usia Dini di Kabupaten Bantul Tahun 2019-2023.....	II-49
Tabel 2.29 Perkembangan APK dan APM PAUD di Kabupaten Bantul Tahun 2019-2023.....	II-50
Tabel 2.30 Pendidikan Dasar Sembilan Tahun di Kabupaten Bantul Tahun 2019-2023.....	II-50
Tabel 2.31 Rasio Murid dan Guru Jenjang Pendidikan Dasar Kabupaten Bantul Tahun 2019-2023	II-51
Tabel 2.32 Ketersediaan Sekolah per Jumlah Penduduk Usia Sekolah Kabupaten Bantul Tahun 2019-2023	II-52
Tabel 2.33 Perkembangan Angka Partisipasi Kasar (APK) dan Angka Partisipasi Murni (APM) di Kabupaten Bantul Tahun 2019-2023.....	II-53
Tabel 2.34 Perkembangan Angka Partisipasi Sekolah (APS) Kabupaten Bantul Tahun 2019- 2023	II-53
Tabel 2.35 Perkembangan Tingkat Kelulusan Sekolah di Kabupaten Bantul Tahun 2019-2023	II-54
Tabel 2.36 Perkembangan Angka Putus Sekolah di Kabupaten Bantul Tahun 2019-2023.....	II-54
Tabel 2.37 Kondisi Lembaga Pendidikan NonFormal di Kabupaten Bantul Tahun 2019-2023.....	II-55
Tabel 2.38 Kondisi Warga Belajar Pendidikan Kesetaraan di Kabupaten Bantul Tahun 2019-2024	II-55
Tabel 2.39 Capaian SPM Bidang Pendidikan di Kabupaten Bantul Tahun 2020–2021.....	II-57
Tabel 2.40 Capaian SPM Bidang Pendidikan di Kabupaten Bantul Tahun 2022-2023.....	II-57
Tabel 2.41 Angka Kematian Bayi Kabupaten Bantul, DIY dan Nasional Tahun 2019-2023.....	II-58
Tabel 2.42 Penyebab Kematian Bayi di Kabupaten Bantul Tahun 2019-2023. II-58	
Tabel 2.43 Angka Kematian Ibu Kabupaten Bantul Tahun 2019-2023	II-59
Tabel 2.44 Penyebab Kematian Ibu di Kabupaten Bantul Tahun 2019-2023 ..	II-60
Tabel 2.45 Rasio Posyandu per 1.000 Balita di Kabupaten Bantul Tahun 2019–2023.....	II-60
Tabel 2.46 Strata Posyandu Kabupaten Bantul Tahun 2019-2023	II-61
Tabel 2.47 Rasio Posyandu Lansia per 1.000 Lansia di Kabupaten Bantul Tahun 2019–2023	II-62
Tabel 2.48 Jumlah Fasilitas Pelayanan Kesehatan di Kabupaten Bantul Tahun 2019-2023.....	II-62
Tabel 2.49 Rasio Fasilitas Pelayanan Kesehatan per Satuan Penduduk di Kabupaten Bantul Tahun 2019-2023	II-63
Tabel 2.50 Jumlah Puskesmas Menurut Status Akreditasi Tahun 2019-2023	II-64

Tabel 2.51 Kelas Rumah Sakit Tahun 2023	II-64
Tabel 2.52 Net Death Rate (NDR) Rumah Sakit di Kabupaten Bantul Tahun 2019-2023.....	II-65
Tabel 2.53 Bed Occupation Rate (BOR) Rumah Sakit di Kabupaten Bantul Tahun 2019-2023.....	II-65
Tabel 2.54 Turn Over Interval (TOI) di Rumah Sakit Tahun 2019-2023	II-66
Tabel 2.55 Bed Turn Over (BTO) di Rumah Sakit Tahun 2019-2023.....	II-66
Tabel 2.56 Data Kepesertaan Jaminan Kesehatan Nasional di Kabupaten Bantul Tahun 2019-2023	II-67
Tabel 2.57 Jumlah Pemeriksaan Lab. Medik Labkesda Bantul Tahun 2023 ...	II-68
Tabel 2.58 Jumlah Tenaga Kesehatan pada Fasilitas Kesehatan Pemerintah di Kabupaten Bantul Tahun 2019–2023.....	II-68
Tabel 2.59 Jumlah Dokter per 1.000 Penduduk di Kabupaten Bantul Tahun 2019-2023.....	II-69
Tabel 2.60 Jumlah Balita Gizi Buruk di Kabupaten Bantul Tahun 2019-2023	II-69
Tabel 2.61 Jumlah dan Prevalensi Balita Stunting Kabupaten Bantul Tahun 2019-2023.....	II-70
Tabel 2.62 Penyebab Balita Stunting di Kabupaten Bantul Tahun 2023.....	II-71
Tabel 2.63 Jumlah Desa Siaga Purnama Mandiri menurut Strata di Kabupaten Bantul Tahun 2019-2023	II-72
Tabel 2.64 Hasil Capaian Tatanan PHBS di Kabupaten Bantul Tahun 2019-2023	II-72
Tabel 2.65 Data Penyakit Menular di Kabupaten Bantul Tahun 2019-2023 ...	II-73
Tabel 2.66 Jumlah Kasus DBD di Kabupaten Bantul Tahun 2019-2023	II-73
Tabel 2.67 Penemuan Kasus HIV AIDS di Kabupaten Bantul Tahun 2019-2023	II-75
Tabel 2.68 CNR dan SR Penderita TB di Kabupaten Bantul Tahun 2019-2023	II-76
Tabel 2.69 Data Penyakit Tidak Menular di Kabupaten Bantul Tahun 2019-2023	II-77
Tabel 2.70 Capaian SPM Bidang Kesehatan di Kabupaten Bantul Tahun 2020-2023.....	II-80
Tabel 2.71 Kondisi Jalan di Kabupaten Bantul Tahun 2019-2023.....	II-83
Tabel 2.72 Data Penerbitan IMB, PBG dan SLF di Kabupaten Bantul.....	II-84
Tabel 2.73 Saluran Irigasi Primer dalam Kondisi Baik di Kabupaten Bantul Tahun 2019-2023.....	II-85
Tabel 2.74 Saluran Irigasi Sekunder dalam Kondisi Baik di Kabupaten Bantul Tahun 2019-2023	II-86
Tabel 2.75 Target dan Capaian Daerah Irigasi yang Terlayani Air Irigasi di Kabupaten Bantul Tahun 2019-2023	II-86
Tabel 2.76 Persentase Penduduk Berakses Air Minum Layak Kabupaten Bantul Tahun 2019-2023	II-87
Tabel 2.77 Presentase Penduduk Berakses Air Minum Aman Kabupaten Bantul Tahun 2019-2023	II-88
Tabel 2.78 Persentase Penduduk Berakses Sanitasi Layak Kabupaten Bantul Tahun 2019-2023	II-88

Tabel 2.79 Kondisi Prasarana dan Sarana Pengelolaan Air Limbah Domestik Tahun 2023	II-89
Tabel 2.80 Jumlah SR pada Pengelolaan Air Limbah Domestik Terpadu Kabupaten Bantul Tahun 2019-2023	II-90
Tabel 2.81 Data Penanganan Banjir di Kabupaten Bantul Tahun 2019-2023 ..	II-91
Tabel 2.82 Capaian SPM Bidang Pekerjaan Umum di Kabupaten Bantul Tahun 2019 – 2023	II-91
Tabel 2.83 Kesesuaian Pola Ruang Kabupaten Bantul Tahun 2023	II-93
Tabel 2.84 Kesesuaian Pemanfaatan Ruang Kabupaten Bantul Tahun 2019-2023	II-94
Tabel 2.85 Produk Perencanaan dan Peraturan Tata Ruang di Kabupaten Bantul sampai dengan Tahun 2023	II-95
Tabel 2.86 Rekomendasi Kesesuaian Pemanfaatan Tata Ruang Untuk Kegiatan Berusaha Maupun Kegiatan Non Berusaha Kabupaten Bantul Tahun 2021-2023	II-97
Tabel 2.87 Kawasan Kumuh Kabupaten Bantul Tahun 2021	II-99
Tabel 2.88 Penanganan Kawasan Kumuh Kabupaten Bantul Tahun 2021-2023 ..	100
Tabel 2.89 Persentase Kawasan Kumuh yang Tertangani di Kabupaten Bantul Tahun 2019 -2023	II-100
Tabel 2.90 Penanganan Kawasan Kumuh di Bawah 10 Ha Tahun 2021-2023	II-100
Tabel 2.91 Peningkatan Kualitas RTLH di Kabupaten Bantul Tahun 2020-2023 ..	101
Tabel 2.92 Data Perumahan Terfasilitasi PSU di Kabupaten Bantul Tahun 2020– 2023.....	II-102
Tabel 2.93 Capaian SPM Bidang Perumahan Rakyat dan Kawasan Permukiman di Kabupaten Bantul Tahun 2019-2023	II-103
Tabel 2.94 Jumlah Hasil Operasi Yustisi dan Non Yustisi yang Ditindaklanjuti di Kabupaten Bantul Tahun 2019-2023	II-104
Tabel 2.95 Persentase Perda dan Perkada yang Ditegakkan di Kabupaten Bantul Tahun 2019-2023	II-105
Tabel 2.96 Jumlah Sasaran Pelanggaran Ketertiban, Kebersihan dan Keindahan (K3) di Kabupaten Bantul Tahun 2019-2023.....	II-106
Tabel 2.97 Persentase Penyelesaian Pelanggaran Ketertiban, Kebersihan dan Keindahan (K3) di Kabupaten Bantul Tahun 2019-2023	II-106
Tabel 2.98 Rasio Jumlah Petugas Linmas di Kabupaten Bantul Tahun 2019-2023	II-107
Tabel 2.99 Perhitungan Nilai Variabel Penyusun Indeks Rasa Aman di Kabupaten Bantul Tahun 2023	II-107
Tabel 2.100 Jumlah Penduduk di Kawasan Rawan Bencana yang Memperoleh Informasi Rawan Bencana sesuai Jenis Ancaman Bencana Tahun 2023.....	II-108

Tabel 2.101	Capaian Satuan Pendidikan Aman Bencana (SPAB) dan Kalurahan Tangguh Bencana (Kaltana) Kabupaten Bantul Tahun 2019-2023 . II-109	II-109
Tabel 2.102	Kejadian Bencana di Kabupaten Bantul Tahun 2019 – 2023.....	II-109
Tabel 2.103	Kerugian dan Korban Bencana di Kabupaten Bantul 2019-2023	II-110
Tabel 2.104	Togor EWS Kabupaten Bantul	II-111
Tabel 2.105	Capaian Indeks Risiko Bencana Kabupaten Bantul Tahun 2019-2023	II-112
Tabel 2.106	Indeks Ketahanan Daerah (IKD) Kabupaten Bantul Tahun 2022-2023	II-112
Tabel 2.107	Cakupan Pelayanan Kebakaran di Kabupaten Bantul Tahun 2019-2023.....	II-113
Tabel 2.108	Tingkat Waktu Tanggap di Kabupaten Bantul Tahun 2019-2023	II-114
Tabel 2.109	Sektor Pemadam Kebakaran dan Penyelamatandi Kabupaten Bantul	II-114
Tabel 2.110	Capaian SPM Bidang Ketentraman, Ketertiban Umum, dan Perlindungan Masyarakat di Kabupaten Bantul Tahun 2020-2022	II-115
Tabel 2.111	Data Pemerlu Pelayanan Kesejahteraan Sosial (PPKS) di Kabupaten Bantul Tahun 2019-2023	II-117
Tabel 2.112	Data Potensi dan Sumber Kesejahteraan Sosial (PSKS) di Kabupaten Bantul Tahun 2019-2023	II-121
Tabel 2.113	Jumlah Kampung Siaga Bencana (KSB) Kabupaten Bantul Tahun 2019-2023.....	II-122
Tabel 2.114	Capaian SPM Bidang Sosial di Kabupaten Bantul Tahun 2019-2023	II-123
Tabel 2.115	Tingkat Partisipasi Angkatan Kerja (TPAK) di Kabupaten Bantul Tahun 2019-2023	II-124
Tabel 2.116	Persentase Pencari Kerja Terdaftar yang Ditempatkan di Kabupaten Bantul Tahun 2019-2023.....	II-124
Tabel 2.117	Upah Minimum Kabupaten Bantul, DIY dan Nasional Tahun 2019-2023.....	II-125
Tabel 2.118	Besaran Pekerja/Buruh yang menjadi Peserta Jamsostek di Kabupaten Bantul Tahun 2019-2023.....	II-126
Tabel 2.119	Persentase Sengketa Hubungan Industrial yang terselesaikan di Kabupaten Bantul Tahun 2019-2023.....	II-126
Tabel 2.120	Indeks Pembangunan Gender (IPG) di Kabupaten Bantul Tahun 2019-2023.....	II-127
Tabel 2.121	Indeks Pemberdayaan Gender (IDG) di Kabupaten Bantul Tahun 2019-2023.....	II-128
Tabel 2.122	Bentuk Kekerasan Terhadap Perempuan dan Anak di Kabupaten Bantul Tahun 2019-2023	II-128

Tabel 2.123 Data Kasus Anak Korban Kekerasan Kabupaten Bantul Tahun 2019-2023.....	II-129
Tabel 2.124 Jumlah KDRT di Kabupaten Bantul Tahun 2019-2023	II-130
Tabel 2.125 Persentase PNS Perempuan yang Menduduki Jabatan Eselon di Kabupaten Bantul Tahun 2019-2023	II-131
Tabel 2.126 Tingkat Partisipasi Angkatan Kerja Perempuan di Kabupaten Bantul Tahun 2019-2023	II-132
Tabel 2.127 Kabupaten Layak Anak (KLA) di Kabupaten Bantul Tahun 2020-2023	II-133
Tabel 2.128 Skor Pola Pangan Harapan (PPH) Kabupaten Bantul Tahun 2019-2023.....	II-134
Tabel 2.129 Ketersediaan Energi dan Protein untuk dikonsumsi Kabupaten Bantul Tahun 2019-2023.....	II-134
Tabel 2.130 Cadangan Pangan di Kabupaten Bantul Tahun 2019-2023	II-135
Tabel 2.131 Pengembangan Desa Mandiri Pangan.....	II-136
Tabel 2.132 Desa Rentan Pangan Berdasarkan Peta FSVA di Kabupaten Bantul Tahun 2019-2023	II-139
Tabel 2.133 Luas Wilayah Kerja dan Kepemilikan Hak Atas Tanah di Kabupaten Bantul Tahun 2019-2023.....	II-140
Tabel 2.134 Pendaftaran Tanah Pemerintah (bidang) 2019-2023.....	II-140
Tabel 2.135 Permasalahan Tanah di Kabupaten Bantul Tahun 2019-2023..	II-141
Tabel 2.136 Persentase Jumlah Izin Lokasi di Kabupaten Bantul Tahun 2019-2020.....	II-143
Tabel 2.137 Persentase Kesesuaian Kegiatan Pemanfaatan Ruang di Kabupaten Bantul melalui izinonline.bantulkab.go.id Tahun 2021-2023 ...	II-144
Tabel 2.138 Kesesuaian Kegiatan Pemanfaatan Ruang di Kabupaten Bantul melalui oss.go.id Tahun 2021-2023	II-144
Tabel 2.139 Indeks Kualitas Air Kabupaten Bantul Tahun 2019-2023	II-146
Tabel 2.140 Indeks Kualitas Udara Kabupaten Bantul Tahun 2019-2023	II-147
Tabel 2.141 Indeks Kualitas Tutupan Lahan Kabupaten Bantul Tahun 2019-2023	II-148
Tabel 2.142 Indeks Kualitas Lingkungan Hidup (IKLH) Kabupaten Bantul Tahun 2019-2023.....	II-149
Tabel 2.143 Indeks Kualitas Lingkungan Hidup (IKLH) Tahun 2020-2023 (sesuai PermenLHK No. 27 Tahun 2021)	II-149
Tabel 2.144 Dokumen Persetujuan Teknis Tahun 2022-2023	II-150
Tabel 2.145 Dokumen Rincian Teknis LB3 dan Berita Acara Penerimaan Berkas Pengelolaan LB3 Tahun 2022-2023.....	II-151
Tabel 2.146 Hasil Pengawasan terhadap Ketentuan Izin Lingkungan Tahun 2019-2023.....	II-151
Tabel 2.147 Pokok Aduan Pengaduan Masyarakat Akibat Adanya Dugaan Pencemaran dan Perusakan Lingkungan Tahun 2019-2023	II-152
Tabel 2.148 Pengelolaan Sampah Tahun 2019-2023	II-155
Tabel 2.149 Rasio Tempat Pembuangan Sampah di Kabupaten Bantul Tahun 2019-2023.....	II-155

Tabel 2.150 Jumlah Bank Sampah di Kabupaten Bantul Tahun 2020-2023	II-156
Tabel 2.151 Pengelolaan Sampah di TPS3R di Kabupaten Bantul Tahun 2022-2023.....	II-156
Tabel 2.152 Cakupan Kepemilikan Kartu Keluarga di Kabupaten Bantul Tahun 2019-2023.....	II-157
Tabel 2.153 Cakupan Kepemilikan KTP di Kabupaten Bantul Tahun 2019-2023	II-158
Tabel 2.154 Cakupan Penerbitan KTP di Kabupaten Bantul Tahun 2019–2023..	II-158
Tabel 2.155 Cakupan Kepemilikan KIA di Kabupaten Bantul Tahun 2020-2023	II-159
Tabel 2.156 Cakupan Penerbitan Akta Kelahiran di Kabupaten Bantul Tahun 2019-2023.....	II-159
Tabel 2.157 Kepemilikan Akta Kelahiran 0-1 di Kabupaten Bantul Tahun 2019-2023.....	II-160
Tabel 2.158 Cakupan Penerbitan Akta Kematian di Kabupaten Bantul Tahun 2019-2023.....	II-161
Tabel 2.159 Status Kabupaten Menurut Indeks Desa Membangun (IDM) Tahun 2019-2023.....	II-162
Tabel 2.160 Jumlah Kapanewon dan Kalurahan di Kabupaten Bantul Menurut Status Indeks Desa Membangun (IDM) Tahun 2019-2023	II-162
Tabel 2.161 Rata-rata Jumlah Kelompok Binaan LPMD di Kabupaten Bantul Tahun 2019-2023	II-163
Tabel 2.162 Kelompok Binaan PKK di Kabupaten Bantul Tahun 2018-2022	II-163
Tabel 2.163 Angka Kelahiran Total (Total Fertility Rate -TFR) Kabupaten Bantul Tahun 2019-2023	II-164
Tabel 2.164 Kepesertaan KB di Kabupaten Bantul Tahun 2019-2023	II-164
Tabel 2.165 Cakupan Pelaksanaan Pembangunan Ketahanan dan Kesejahteraan Keluarga Dalam Kelompok Tribina Tahun 2022-2023	II-165
Tabel 2.166 Jumlah Kecelakaan Lalu Lintas di Kabupaten Bantul Tahun 2019-2023.....	II-166
Tabel 2.167 Profesi Korban dan Pelaku Kecelakaan Lalu Lintas di Kabupaten Bantul Tahun 2021 - 2023.....	II-166
Tabel 2.168 Rasio Konektivitas Kabupaten Bantul Tahun 2019-2023	II-168
Tabel 2.169 V/C Ratio Jalan Kabupaten.....	II-169
Tabel 2.170 Data Trayek Kendaraan Angkutan Umum yang masih Beroperasi di Kabupaten Bantul Tahun 2019-2023	II-171
Tabel 2.171 Jumlah Penumpang Angkutan Umum di Kabupaten Bantul Tahun 2019-2023.....	II-171
Tabel 2.172 Jumlah Uji Kir Angkutan Umum di Kabupaten Bantul Tahun 2019-2023.....	II-173
Tabel 2.173 Pembangunan Halte 2019-2021	II-174
Tabel 2.174 Indeks Sistem Pemerintahan Berbasis Elektronik (SPBE)	II-175
Gambar 2.175 Nilai Indeks Sistem Pemerintahan Berbasis Elektronik (SPBE), Domain dan Aspek Tahun 2023	II-176

Tabel 2.176 Jumlah Badan Publik Informatif Kabupaten Bantul Tahun 2020-2023.....	II-177
Tabel 2.177 Indeks Kualitas Layanan Informasi Publik di Kabupaten Bantul Tahun 2019-2023	II-178
Tabel 2.178 Indeks Pembangunan TIK Tahun 2023.....	II-179
Tabel 2.179 Follower Media Sosial Pemerintah Kabupaten Bantul Tahun 2019-2023.....	II-181
Tabel 2.180 Koperasi Berbadan Hukum di Kabupaten Bantul Tahun 2019-2023II-183	
Tabel 2.181 Jumlah Koperasi Menurut Bentuk Koperasi Tahun 2019-2023.	II-183
Tabel 2.182 Jumlah Koperasi Menurut Jenis Koperasi Tahun 2019-2023	II-184
Tabel 2.183 Data Koperasi Aktif dan Koperasi yang Berkualitas Tahun 2020-2023	II-185
Tabel 2.184 Keragaan Koperasi di Kabupaten Bantul Tahun 2019-2023	II-185
Tabel 2.185 Jumlah UMKM di Kabupaten Bantul Tahun 2019-2023.....	II-186
Tabel 2.186 Penyerapan Tenaga Kerja Pada UMKM di Kabupaten Bantul.....	II-187
Tabel 2.187 Persentase Usaha Mikro Berizin di Kabupaten Bantul Tahun 2019-2023.....	II-188
Tabel 2.188 Capaian UMKM Naik Kelas di Kabupaten Bantul Tahun 2019-2023II-189	
Tabel 2.189 Realisasi Investasi Per Sektor Kabupaten Bantul Tahun 2022-2023 II-190	
Tabel 2.190 Kumulatif Realisasi Investasi Kabupaten Bantul s.d. Tahun 2023... II-192	
Tabel 2.191 Rasio Daya Serap Investor terhadap Tenaga Kerja di Kabupaten Bantul.....	II-193
Tabel 2.192 Jumlah Pemuda Pelopor di Kabupaten Bantul Tahun 2019-2023 ... II-194	
Tabel 2.193 Data Organisasi Kepemudaan Tahun 2019-2023	II-194
Tabel 2.194 Organisasi Olahraga di Kabupaten Bantul	II-195
Tabel 2.195 Perolehan Medali pada Pekan Olahraga Pelajar Tingkat DIY Tahun 2019-2023.....	II-197
Tabel 2.196 Pekan Paralimpik Nasional (PEPARNAS) Tahun 2019-2023.....	II-198
Tabel 2.197 Jumlah Produsen Data Tahun 2019 – 2023	II-198
Tabel 2.198 Jumlah Kegiatan Statistik menurut Cara Pengumpulan Data Tahun 2021-2023.....	II-198
Tabel 2.199 Jumlah Penyebarluasan Data Statistik dan Data Geospasial melalui Portal Data Bantul Tahun 2021-2023	II-199
Tabel 2.200 Tolak Ukur Kinerja Penyelenggaraan Satu Data Indonesia (SDI) Tahun 2019-2023	II-199
Tabel 2.201 Nilai Indeks Pembangunan Statistik dan Nilai Indeks Domain Tahun 2023.....	II-200
Tabel 2.202 Lokasi Pelaksanaan Kegiatan Kontra Penginderaan (Sterilisasi Ruangan) Tahun 2022-2023	II-201

Tabel 2.203 Jumlah Aduan/Panggilan Valid, Prank dan Ghost Call Tahun 2020-2022.....	II-203
Tabel 2.204 Jumlah Panggilan Masuk Call Center 112 Menurut Jenis Kejadian Tahun 2020-2023	II-203
Tabel 2.205 Rekapitulasi Tindak Lanjut OPD terhadap Panggilan Darurat 112 ..	II-204
Tabel 2.206 Insiden Keamanan Informasi Tahun 2020-2023.....	II-206
Tabel 2.207 Rekapitulasi Asesmen Keamanan Aplikasi Tahun 2020-2023 ...	II-207
Tabel 2.208 Hasil Pengukuran Indeks Keamanan Informasi (KAMI) Pemerintah Kabupaten Bantul Tahun 2020-2023	II-209
Tabel 2.209 Data Register Kelompok Seni dan Budaya di Kabupaten Bantul	II-212
Tabel 2.210 Rekapitulasi Fasilitas Kelompok Seni di Kabupaten Bantul.....	II-215
Tabel 2.211 Fasilitas Pentas Seni di Kabupaten Bantul Tahun 2019-2023..	II-215
Tabel 2.212 Jumlah (Kumulatif) Penetapan Cagar Budaya di Kabupaten Bantul	II-217
Tabel 2.213 Data Budaya Tak Benda Potensi Warisan Budaya Tak Benda (WBTB)	II-218
Tabel 2.214 Capaian Desa Pamor Budaya Tahun 2022-2023	II-221
Tabel 2.215 Jumlah Perpustakaan di Kabupaten Bantul tahun 2019-2023 .	II-222
Tabel 2.216 Jumlah Pojok Baca sampai dengan Tahun 2023	II-223
Tabel 2.217 Jumlah Perpustakaan Terakreditasi di Kabupaten Bantul	II-224
Tabel 2.218 Jumlah Pengunjung Perpustakaan di Kabupaten Bantul Tahun 2019-2023.....	II-224
Tabel 2.219 Jumlah Pengunjung Perpustakaan Menurut Usia tahun 2019-2023	II-225
Tabel 2.220 Hasil Survey Kepuasan Masyarakat Tahun 2019-2023	II-226
Tabel 2.221 Jumlah Koleksi Buku/ Bahan Pustaka di Kabupaten Bantul....	II-226
Tabel 2.222 Data Hasil Pengawasan Kearsipan Tahun 2019-2023	II-228
Tabel 2.223 Daftar Akuisisi yang Telah Dilaksanakan	II-229
Tabel 2.224 Jumlah Arsip yang Disimpan dan Dikelola pada Tahun 2020-2023	II-230
Tabel 2.225 Produksi Perikanan Tangkap di Kabupaten Bantul Tahun 2019-2023	II-232
Tabel 2.226 Produksi Perikanan Budidaya Berdasarkan Komoditi.....	II-233
Tabel 2.227 Rumah Tangga Perikanan (RTP) Budidaya di Kabupaten Bantul Tahun 2019-2023	II-234
Tabel 2.228 Produksi Benih Ikan (ekor) dan Ikan Konsumsi (Kg) dari UPTD. BBI di Kabupaten Bantul Tahun 2019-2023.....	II-235
Tabel 2.229 Produksi Benih Ikan (Ekor), Calon Induk (Ekor), Ikan Konsumsi (Kg) Per Jenis Ikan di UPTD BBI Kabupaten Bantul Tahun 2023	II-236
Tabel 2.230 Produksi Garam, Luas Tambak Dan Rerata Produktivitas Per Bulan Kabupaten Bantul Tahun 2019-2023.....	II-237
Tabel 2.231 Kejadian Pelanggaran Aturan di Kabupaten Bantul Tahun 2019-2023	II-238

Tabel 2.232 Jumlah UKM, Tenaga Kerja dan Produksi Olahan (Ton) di Kabupaten Bantul Tahun 2019-2023	II-238
Tabel 2.233 Jumlah Kunjungan Wisatawan dan PAD Sektor Pariwisata di Kabupaten Bantul Tahun 2019-2023	II-240
Tabel 2.234 Jumlah Daya Tarik Wisata dan Usaha Pariwisata di Kabupaten Bantul Tahun 2019-2023	II-240
Tabel 2.235 Jumlah Wisatawan per Destinasi Wisata Utama di Kabupaten Bantul Tahun 2019-2023	II-241
Tabel 2.236 Data Kunjungan Wisatawan di Kabupaten Bantul Tahun 2019-2023	II-242
Tabel 2.237 Lama Tinggal Wisatawan di Kabupaten Bantul Tahun 2019-2023 ..	II-243
Tabel 2.238 Belanja Wisatawan (Rp/orang) di Kabupaten Bantul Tahun 2021-2023.....	II-243
Tabel 2.239 Jumlah Desa Wisata Menurut Kategori di Kabupaten Bantul Tahun 2019-2023.....	II-244
Tabel 2.240 Jumlah Desa Wisata di Kabupaten Bantul Tahun 2023	II-245
Tabel 2.241 Perkembangan Luas Panen, Produksi dan Produktivitas Tanaman Pangan Utama di Kabupaten Bantul Tahun 2019-2023	II-247
Tabel 2.242 Perkembangan Luas Panen, Produksi dan Produktivitas Tanaman Hortikultura Utama di Kabupaten Bantul Tahun 2019-2023 ...	II-248
Tabel 2.243 Produktivitas Komoditas Perkebunan di Kabupaten Bantul	II-249
Tabel 2.244 Luas Penangkaran Benih Padi (ha) Tahun 2020-2023	II-250
Tabel 2.245 Produksi Benih Padi (ton) Tahun 2021-2023	II-251
Tabel 2.246 Panjang Irigasi Tersier (meter) Tahun 2023	II-251
Tabel 2.247 Populasi Ternak Besar (Ekor) di Kabupaten Bantul Tahun 2019-2023	II-251
Tabel 2.248 Populasi Ternak Kecil (ekor) di Kabupaten Bantul Tahun 2019-2023	II-252
Tabel 2.249 Populasi Ternak Unggas (ekor) di Kabupaten Bantul Tahun 2019-2023.....	II-252
Tabel 2.250 Produksi Komoditas Hasil Peternakan Utama di Kabupaten Bantul Tahun 2019-2023	II-253
Tabel 2.251 Pelayanan Kesehatan Ternak UPT Pusat Kesehatan Hewan (Puskeswan) Kabupaten Bantul, Tahun 2019-2023.....	II-253
Tabel 2.252 Jenis Penyakit Hewan Ternak Kabupaten Bantul, Tahun 2019-2023	II-253
Tabel 2.253 Kontribusi PDRB Sektor Perdagangan di Kabupaten Bantul Tahun 2019-2023.....	II-255
Tabel 2.254 Data Pasar Rakyat di Kabupaten Bantul	II-255
Tabel 2.255 Data Pedagang Pasar Rakyat di Kabupaten Bantul.....	II-255
Tabel 2.256 Perkembangan Harga Rata-Rata Beberapa Bahan Pokok Pangan Kabupaten Bantul Tahun 2019-2023	II-256
Tabel 2.257 Koefisien Variasi Harga Antar Waktu (%) Kabupaten Bantul Tahun 2019-2023.....	II-257

Tabel 2.258 Perkembangan Ekspor di Kabupaten Bantul Tahun 2019-2023	II-258
Tabel 2.259 Alat-alat Ukur, Takar, Timbang, dan Perlengkapannya (UTTP) bertanda tera sah yang berlaku di Kabupaten Bantul Tahun 2021- 2023.....	II-258
Tabel 2.260 Perkembangan Sektor Industri di Kabupaten Bantul Tahun 2019- 2023.....	II-259
Tabel 2.261 Pertumbuhan Industri di Kabupaten Bantul Tahun 2019-2023	II-259
Tabel 2.262 Sentra Industri Kabupaten Bantul Berdasar Cabang Bidang Industri	II-260
Tabel 2.263 Data Industri Kreatif di Kabupaten Bantul Tahun 2019-2023...	II-263
Tabel 2.264 Data Pelaku Usaha Sektor Industri Telah Terdaftar di Akun Sistem Informasi Industri Nasional (SIINas) Di Kabupaten Bantul Tahun 2020-2023.....	II-265
Tabel 2.265 Jumlah Kepala Keluarga Transmigran di Kabupaten Bantul Tahun 2019-2023.....	II-266
Tabel 2.266 Jumlah Pendaftar Transmigrasi di Kabupaten Bantul Tahun 2019- 2023.....	II-266
Tabel 2.267 Hasil Evaluasi Pelaksanaan Reformasi Birokrasi Kabupaten Bantul Tahun 2019	II-267
Tabel 2.268 Hasil Evaluasi Pelaksanaan Reformasi Birokrasi Kabupaten Bantul Tahun 2020-2022	II-268
Tabel 2.269 Hasil Evaluasi Pelaksanaan Reformasi Birokrasi Kabupaten Bantul Tahun 2023	II-269
Tabel 2.270 Hasil Evaluasi Penyelenggaraan Pemerintahan Daerah Kabupaten Bantul Tahun 2019-2023	II-270
Tabel 2.271 Peraturan Daerah dan Peraturan Kepala Daerah Tahun 2019-2023	II- 270
Tabel 2.272 Indeks Kepuasan Masyarakat (IKM) Kabupaten Bantul Tahun 2019- 2023.....	II-271
Tabel 2.273 Hasil Kompetisi Inovasi Pelayanan Publik (Sinovik) Nasional.....	II-272
Tabel 2.274 Persentase Raperda yang Disetujui Bersama Kabupaten Bantul, Tahun 2019-2023	II-272
Tabel 2.275 Capaian Indikator Perencanaan 2019-2023.....	II-274
Tabel 2.276 Persentase PAD terhadap Total Pendapatan Daerah.....	II-275
Tabel 2.277 Gambaran Keuangan Kabupaten Bantul.....	II-277
Tabel 2.278 Jumlah Pegawai Negeri Sipil Menurut Golongan dan Jenis Kelamin Kabupaten Bantul Tahun 2019-2023	II-279
Tabel 2.279 Capaian Indeks Profesionalitas ASN Tahun 2020-2023	II-280
Tabel 2.280 Indeks Sistem Merit Pemerintah Kabupaten Bantul Tahun 2022-2023	II-282
Tabel 2.281 Jumlah Inovasi di Kabupaten Bantul Tahun 2020-2023	II-283
Tabel 2.282 Bantul Innovation Award (BINA) Tahun 2023	II-283
Tabel 2.283 Indeks Inovasi Daerah (IID) Kabupaten Bantul Tahun 2019-2023...	II- 284

Tabel 2.284 Nilai Rata-Rata Capaian Kinerja Monitoring Centre for Prevention (MCP) KPK Tahun 2021-2023.....	II-286
Tabel 2.285 Nilai SPIP Kabupaten Bantul tahun 2019-2023.....	II-288
Tabel 2.286 Realisasi Pemeriksaan (TLHP) Internal dan Eksternal di Kabupaten Bantul Tahun 2019-2023.....	II-289
Tabel 2.287 Indeks Kepuasan Masyarakat pada Pelayanan Kapanewon Lingkup Kabupaten Bantul 2019-2023.....	II-291
Tabel 2.288 Kegiatan Sosialisasi Pemilihan OSIS (Pemilos) di Kabupaten Bantul Tahun 2019-2023.....	II-292
Tabel 2.289 Kegiatan Pendidikan Politik di Kabupaten Bantul.....	II-293
Tabel 2.290 Persentase Pemilih yang Berpartisipasi.....	II-294
Tabel 2.291 Partisipasi Pemilih dalam Pemilihan Kepala Daerah.....	II-294
Tabel 2.292 Jumlah Ormas yang Terverifikasi Di Kabupaten Bantul Tahun 2019-2023.....	II-295
Tabel 2.293 Kasus Intoleransi Tahun 2019-2023.....	II-296
Tabel 2.294 Perkembangan Pengeluaran Perkapita Disesuaikan.....	II-297
Tabel 2.295 Persentase Pengeluaran Konsumsi di Kabupaten Bantul Tahun 2019-2023.....	II-298
Tabel 2.296 Perkembangan Nilai Tukar Petani di Kabupaten Bantul.....	II-299
Tabel 2.297 Jumlah Sistem Informasi Pemerintahan.....	II-300
Tabel 2.298 Angka Kriminalitas di Kabupaten Bantul Tahun 2019-2023.....	II-302
Tabel 2.299 Jumlah Demonstrasi di Kabupaten Bantul Tahun 2019-2023.....	II-303
Tabel 2.300 Rekapitulasi Kesesuaian SOP dalam Penerbitan Izin.....	II-306
Tabel 2.301 Peraturan Daerah yang Mendukung Iklim Usaha/Investasi.....	II-306
Tabel 2.302 Persentase Penduduk Menurut Jenjang Pendidikan Tahun 2019-2023.....	II-308
Tabel 2.303 Rasio Ketergantungan di Kabupaten Bantul Tahun 2019-2023.....	II-309
Tabel 2.304 Peraturan Daerah dan Peraturan Bupati Tindak Lanjut Urusan Keistimewaan.....	II-311
Tabel 2.305 Kalurahan Mandiri Budaya Kabupaten Bantul.....	II-314
Tabel 2.306 Data Desa/Kalurahan Budaya di Kabupaten Bantul.....	II-315
Tabel 2.307 Penetapan Rintisan Desa/Kalurahan Budaya di Kabupaten Bantul.....	II-316
Tabel 2.308 Desa Wisata di Kabupaten Bantul.....	II-317
Tabel 2.309 Kelompok Prima di Desa Prima Kabupaten Bantul.....	II-319
Tabel 2.310 Desa Preneur Kabupaten Bantul Tahun 2023.....	II-321
Tabel 2.311 Kegiatan Muatan Lokal Pendidikan Berbasis Budaya.....	II-322
Tabel 2.312 Jumlah Puskesmas yang Memberi Pelayanan Kesehatan Tradisional Terintegrasi.....	II-324
Tabel 2.313 Kelompok Jagawarga di Kabupaten Bantul Tahun 2019-2023.....	II-325
Tabel 2.314 Lumbung Mataraman di Kabupaten Bantul Tahun 2020-2023.....	II-326
Tabel 2.315 Pendaftaran Tanah Kasultanan dan Kadipaten di Kabupaten Bantul Tahun 2019 - 2023.....	II-328
Tabel 2.316 Peraturan Desa/Kalurahan tentang Pemanfaatan Tanah Desa/Kalurahan di Kabupaten Bantul.....	II-329

Tabel 2.317 Produk Perencanaan dan Pelaksanaan Penataan Ruang Kawasan Strategis Keistimewaan di Kabupaten Bantul.....	II-332
Tabel 2.318 Capaian Indikator Kinerja Utama (IKU) Pemerintah Kabupaten Bantul Tahun 2023.....	II-335
Tabel 2.319 Capaian Indikator Kinerja Utama (IKU) Pemerintah Daerah Bantul Tahun 2023	II-354
Tabel 2.320 Evaluasi Hasil Pelaksanaan Program dan Kegiatan RKPD Kabupaten Bantul Tahun 2023.....	II-361
Tabel 2.321 Permasalahan Penyelenggaraan Urusan Pemerintahan Daerah. II-	395
Tabel 3.1 Target Indikator Ekonomi Makro Kabupaten Bantul Tahun 2025	III-6
Tabel 3.2 Kategori Fiskal Daerah dalam PMK	III-9
Tabel 3.3 Klasifikasi Kondisi Kemandirian Fiskal Daerah	III-10
Tabel 3.4 Klasifikasi Kondisi Kemandirian Fiskal Daerah Kabupaten Bantul Tahun 2019-2023	III-10
Tabel 3.5 Perhitungan Kemampuan Mendanai Belanja Daerah Kabupaten Bantul Tahun 2019-2023	III-10
Tabel 3.6 Perhitungan Kapasitas Riil Keuangan Daerah Kabupaten Bantul Tahun 2025.....	III-11
Tabel 3.7 Rata-Rata Pertumbuhan Realisasi Pendapatan Daerah Kabupaten Bantul Tahun 2021-2023.....	III-12
Tabel 3.8 Rata-Rata Pertumbuhan Realisasi Belanja Daerah Kabupaten Bantul Tahun 2021-2023	III-13
Tabel 3.9 Rata-Rata Pertumbuhan Realisasi Pembiayaan Daerah Kabupaten Bantul Tahun 2021-2023.....	III-14
Tabel 3.10 Rata-Rata Pertumbuhan Neraca Daerah Kabupaten Bantul Tahun 2021-2023.....	III-14
Tabel 3.11 Persentase Sumber Pendapatan Daerah Kabupaten Bantul Tahun 2021-2023.....	III-21
Tabel 3.12 Kinerja Realisasi Pendapatan Daerah Kabupaten Bantul Tahun 2023	III-21
Tabel 3.13 Penyandingan Proyeksi Pendapatan Daerah Kabupaten Bantul Tahun 2025.....	III-26
Tabel 3.14 Penyandingan Proyeksi Belanja Daerah Kabupaten Bantul Tahun 2025.....	III-27
Tabel 3.15 Penyandingan Proyeksi Pembiayaan Daerah Kabupaten Bantul Tahun 2025.....	III-32
Tabel 4.1 Sinkronisasi Indikator Sasaran Daerah Kabupaten Bantul dengan Indikator Kinerja Perangkat Daerah Tahun 2025	IV-4
Tabel 4.2 Sinergitas Tema dan Prioritas Pembangunan Nasional, DIY dan Kabupaten Bantul Tahun 2025.....	IV-48

Tabel 4.3	Aktivitas Rencana Aksi Restorasi Gumuk Pasir Parangtritis pada Tahun 2025.....	IV-52
Tabel 4.4	Desentralisasi Pengelolaan Sampah Kabupaten Bantul Tahun 2025..	IV-55
Tabel 4.5	Interkoneksi Pendekatan Prioritas dan Sasaran Kabupaten Bantul dengan sasaran dan program prioritas.....	IV-57
Tabel 4.6	Jenis dan Indikator Pelayanan SPM yang Harus Dipenuhi	IV-73
Tabel 5.1	Rekapitulasi Kebutuhan Pendanaan Menurut Perangkat Daerah di Kabupaten Bantul Tahun 2025.....	V-2
Tabel 5.2	Kebutuhan Pendanaan per Program, Kegiatan dan Subkegiatan pada Perangkat Daerah Tahun 2025.....	V-4
Tabel 5.3	Rencana Pemenenuhan SPM Kabupaten Bantul Tahun 2025	V-406
Tabel 5.4	Usulan BKK Dana Keistimewaan Kabupaten Bantul Tahun 2025.	V-429
Tabel 5.5	Anggaran Keistimewaan Urusan Kelembagaan Berdasarkan Program dan Kegiatan di Kabupaten Bantul Tahun 2025.....	V-430
Tabel 5.6	Anggaran Keistimewaan Urusan Kebudayaan Berdasarkan Program dan Kegiatan di Kabupaten Bantul Tahun 2025.....	V-434
Tabel 5.7	Anggaran Keistimewaan Urusan Pertanahan Berdasarkan Program dan Kegiatan di Kabupaten Bantul Tahun 2025.....	V-443
Tabel 5.8	Anggaran Keistimewaan Urusan Tata Ruang Berdasarkan Program dan Kegiatan di Kabupaten Bantul Tahun 2025.....	V-446
Tabel 6.1	Kinerja Tujuan dan Sasaran Penyelenggaraan Pemerintahan Daerah	VI-1
Tabel 6.2	Kinerja Penyelenggaraan Pemerintahan Daerah	VI-2
Tabel 6.3	Target Indikator Kineja RKPD Tahun 2025 yang Berubah dari RPJMD.....	VI-26

DAFTAR GAMBAR

Gambar 1. 1 Hubungan Dokumen dengan Dokumen Perencanaan Lainnya ...I-12	
Gambar 2.1 Peta Administrasi Kabupaten Bantul.....II-2	
Gambar 2.2 Luas Wilayah Menurut Kapanewon di Kabupaten Bantul.....II-2	
Gambar 2.3 Peta Wilayah menurut Ketinggian dari Permukaan Laut di Kabupaten Bantul.....II-5	
Gambar 2.4 Peta Kemiringan Lereng di Kabupaten BantulII-6	
Gambar 2.5 Peta Geologi Kabupaten BantulII-8	
Gambar 2.6 Peta Jenis Tanah Kabupaten BantulII-9	
Gambar 2.7 Peta Sub Das di Kabupaten BantulII-10	
Gambar 2.8 Curah Hujan menurut Bulan pada 6 Stasiun Pemantauan di Kabupaten Bantul Tahun 2023II-12	
Gambar 2.9 Peta Kawasan Rawan Bencana Gempa Bumi Kabupaten Bantul II-23	
Gambar 2.10 Peta Kawasan Rawan Bencana Longsor Kabupaten BantulII-23	
Gambar 2.11 Peta Kawasan Rawan Bencana Banjir Kabupaten BantulII-24	
Gambar 2.12 Peta Kawasan Rawan Bencana Gelombang Pasang Kabupaten Bantul.....II-24	
Gambar 2.13 Peta Kawasan Rawan Bencana Kekeringan Kabupaten Bantul .II-25	
Gambar 2.14 Peta Bahaya Cuaca Ekstrem Kabupaten Bantul.....II-25	
Gambar 2.15 Peta Bahaya Tsunami Kabupaten BantulII-26	
Gambar 2.16 Peta Bahaya Kebakaran Kabupaten Bantul.....II-26	
Gambar 2.17 Peta Bahaya Epidemii Wabah Penyakit Kabupaten BantulII-27	
Gambar 2.18 Peta Bahaya Penyebaran Covid-19 Kabupaten Bantul.....II-28	
Gambar 2.19 Perkembangan PDRB Kabupaten Bantul Tahun 2019-2023.....II-33	
Gambar 2.20 Distribusi Persentase PDRB Kabupaten Bantul Atas Dasar Harga Berlaku menurut Kelompok Sektor Tahun 2019-2023 (%) II-34	
Gambar 2.21 Kontribusi PDRB dan Pertumbuhan PDRB Kabupaten Bantul Tahun 2023II-37	
Gambar 2.22 Peta Indeks Risiko Air Limbah DomestikII-90	
Gambar 2.23 Peta Kesesuaian Pemanfaatan Ruang Kabupaten Bantul Tahun 2023II-94	
Gambar 2.24 Peta Wilayah Manajemen Kebakaran Kabupaten Bantul Tahun 2023II-115	
Gambar 2.25 Persentase Partisipasi PNS Perempuan di Lembaga Pemerintahan Kabupaten Bantul Tahun 2019-2023II-131	
Gambar 2.26 Capaian 11 Indikator Penyusunan Indeks Pembangunan TIK Kabupaten Bantul 2023II-179	

BAB I

PENDAHULUAN

1.1. Latar Belakang

Perencanaan pembangunan daerah merupakan satu kesatuan dalam sistem perencanaan pembangunan nasional. Pasal 260 Undang-Undang Republik Indonesia Nomor 6 Tahun 2023 tentang Penetapan Peraturan Pemerintah Pengganti Undang-Undang Nomor 2 Tahun 2022 tentang Cipta Kerja menjadi Undang-Undang menyatakan bahwa Daerah sesuai dengan kewenangannya menyusun rencana pembangunan Daerah sebagai satu kesatuan dalam sistem perencanaan pembangunan nasional di segala bidang kehidupan yang berlandaskan pada riset dan inovasi nasional yang berpedoman pada nilai-nilai Pancasila.

Rencana Kerja Pemerintah Daerah (RKPD) merupakan rencana pembangunan tahunan Daerah yang berupa dokumen perencanaan Daerah untuk periode satu tahun. RKPD disusun oleh pemerintah daerah sebagai implementasi dari amanat Undang-Undang Nomor 25 Tahun 2004 tentang Sistem Perencanaan Pembangunan Nasional Pasal 3 ayat (2) yang menyatakan bahwa Perencanaan Pembangunan Nasional terdiri atas perencanaan pembangunan yang disusun secara terpadu oleh Kementerian/Lembaga dan perencanaan pembangunan oleh Pemerintah Daerah sesuai dengan kewenangannya. Menurut Undang-Undang Nomor 23 Tahun 2014 tentang Pemerintahan Daerah, RKPD merupakan penjabaran dari RPJMD yang memuat rancangan kerangka ekonomi Daerah, prioritas pembangunan Daerah, serta rencana kerja dan pendanaan untuk jangka waktu satu tahun yang disusun dengan berpedoman pada Rencana Kerja Pemerintah dan program strategis nasional yang ditetapkan oleh Pemerintah Pusat.

RKPD mempunyai kedudukan, peran dan fungsi yang sangat strategis bagi penyelenggaraan pemerintahan daerah yaitu:

1. Secara substansial menjadi arah kebijakan pengembangan ekonomi dan keuangan daerah, rencana program dan kegiatan, indikator kinerja, pagu indikatif, kelompok sasaran, lokasi kegiatan, prakiraan maju, dan Perangkat Daerah penanggung jawab program kegiatan;
2. Secara normatif menjadi dasar bagi penyusunan Kebijakan Umum Anggaran Pendapatan dan Belanja Daerah dan Prioritas dan Plafon Anggaran Sementara serta landasan bagi penyusunan Rancangan Anggaran Pendapatan dan Belanja Daerah;
3. Secara operasional berfungsi sebagai arahan untuk meningkatkan kinerja pemerintahan dibidang pelayanan, pemberdayaan masyarakat dan menjadi tanggung jawab SKPD sebagaimana telah ditetapkan dalam rencana kerja (Renja) PD dan
4. Secara faktual berfungsi sebagai tolok ukur kinerja penyelenggaraan pemerintahan daerah dalam merealisasikan program dan kegiatan untuk mewujudkan kesejahteraan masyarakat.

RKPD Kabupaten Bantul Tahun 2025 merupakan penjabaran tahun keempat RPJMD Kabupaten Bantul Tahun 2021-2026. RKPD Tahun 2025, disusun dengan menggunakan empat pendekatan yaitu teknokratik, partisipatif, politis, serta atas-bawah dan bawah-atas. Pendekatan teknokratis dilaksanakan dengan menggunakan metode dan kerangka berpikir ilmiah untuk mencapai tujuan dan sasaran pembangunan daerah. Pendekatan partisipatif dilakukan dengan melibatkan berbagai pemangku kepentingan. Pendekatan politis dilaksanakan dengan menerjemahkan visi dan misi kepala daerah terpilih ke dalam dokumen perencanaan pembangunan jangka menengah yang dibahas bersama dengan DPRD. Pendekatan atas-bawah dan bawah-atas merupakan hasil perencanaan yang diselaraskan dalam musyawarah pembangunan yang dilaksanakan

mulai dari kelurahan, kecamatan, kabupaten/kota, provinsi hingga nasional. Selain itu, RKPD Tahun 2025 juga disusun menggunakan pendekatan tematik-holistik, integratif dan spasial. Pendekatan tematik-holistik dilaksanakan dengan mempertimbangkan unsur/bagian/kegiatan pembangunan sebagai satu kesatuan faktor potensi, tantangan, hambatan dan/atau permasalahan yang saling berkaitan satu dengan lainnya. Pendekatan integratif dilakukan dengan menyatukan beberapa kewenangan ke dalam satu proses terpadu dan fokus pada pencapaian tujuan pembangunan daerah. Pendekatan spasial dilaksanakan dengan mempertimbangkan dimensi keruangan dalam perencanaan.

Tahapan dan tata cara penyusunan RKPD Tahun 2025 mengacu pada Peraturan Menteri Dalam Negeri Nomor 86 Tahun 2017 yang meliputi:

1. Persiapan penyusunan

Pada tahap persiapan serangkaian aktivitas yang dilakukan meliputi:

- a. penyusunan Rancangan SK Bupati Bantul tentang pembentukan tim penyusun RKPD;
- b. orientasi mengenai RKPD;
- c. penyusunan agenda kerja tim penyusun RKPD;
- d. penyiapan data dan informasi perencanaan pembangunan Daerah berdasarkan SIPD.

2. Penyusunan Rancangan Awal RKPD

Tahap penyusunan Rancangan Awal RKPD dilakukan melalui serangkaian kegiatan yang meliputi:

- a. analisis gambaran umum kondisi Daerah;
- b. analisis Rancangan kerangka ekonomi Daerah;
- c. analisis kapasitas riil keuangan Daerah;
- d. penelaahan Rancangan awal Renja Perangkat Daerah;
- e. perumusan permasalahan pembangunan Daerah;
- f. penelaahan terhadap sasaran RPJMD;
- g. penelaahan terhadap arah kebijakan RPJMD;

- h. penelaahan terhadap kebijakan pemerintah pada RKP dan program strategis nasional;
- i. penelaahan pokok-pokok pikiran DPRD;
- j. perumusan prioritas pembangunan Daerah;
- k. perumusan rencana kerja program dan pendanaan.

3. Pelaksanaan Forum Konsultasi Publik

Pelaksanaan forum konsultasi publik merupakan pembahasan Rancangan Awal RKPD bersama dengan Kepala Perangkat Daerah dan pemangku kepentingan untuk memperoleh masukan dan saran penyempurnaan. Masukan dan saran tersebut, dirumuskan dalam berita acara kesepakatan yang ditandatangani oleh Kepala Bappeda dan Kepala Perangkat Daerah serta perwakilan masyarakat yang hadir pada konsultasi publik. Selanjutnya, Rancangan Awal RKPD yang telah disempurnakan berdasarkan berita acara kesepakatan forum konsultasi publik diajukan kepada Bupati melalui Sekretaris Daerah untuk memperoleh persetujuan sebagai bahan penyempurnaan Rancangan Awal Renja Perangkat Daerah.

4. Penyusunan rancangan RKPD

Penyusunan Rancangan RKPD adalah proses penyempurnaan Rancangan awal RKPD disempurnakan berdasarkan:

- a. Rancangan awal Renja seluruh Perangkat Daerah yang telah diverifikasi;
- b. hasil penelaahan terhadap Rancangan awal RKPD DIY, RKP dan program strategis nasional.

5. Pelaksanaan Musrenbang RKPD

Pelaksanaan musrenbang RKPD terdiri atas musrenbang RKPD di kapanewon dan musrenbang RKPD di kabupaten. Musrenbang RKPD di kapanewon merupakan forum pembahasan daftar usulan kalurahan lingkup kapanewon. Sedangkan musrenbang RKPD di kabupaten merupakan forum

pembahasan Rancangan RKPD yang dilaksanakan dalam rangka:

- a. menyepakati permasalahan pembangunan Daerah;
- b. menyepakati prioritas pembangunan Daerah;
- c. menyepakati program, kegiatan, pagu indikatif, indikator dan target kinerja serta lokasi;
- d. penyelarasan program dan kegiatan pembangunan Daerah dengan sasaran dan prioritas pembangunan DIY;
- e. klarifikasi program dan kegiatan yang merupakan kewenangan kabupaten dengan program dan kegiatan desa yang diusulkan berdasarkan hasil Musrenbang kecamatan.

6. Perumusan rancangan akhir RKPD

Perumusan Rancangan Akhir RKPD merupakan proses penyempurnaan Rancangan RKPD menjadi Rancangan Akhir RKPD berdasarkan berita acara kesepakatan hasil Musrenbang RKPD. Rancangan akhir RKPD yang telah dirumuskan menjadi bahan penyusunan Rancangan Peraturan Bupati tentang RKPD.

7. Penetapan RKPD

Rancangan Peraturan Bupati tentang RKPD disampaikan oleh Kepala Bappeda kepada Bupati melalui Sekretaris Daerah untuk persetujuan penetapan dan pengundangan. Peraturan Bupati tentang RKPD dijadikan sebagai:

- a. pedoman perumusan penyempurnaan Rancangan Akhir Renja Perangkat Daerah;
- b. pedoman penyusunan Rancangan Kebijakan Umum APBD serta Rancangan Prioritas dan Plafon Anggaran Sementara. Rancangan Kebijakan Umum APBD serta Rancangan Prioritas dan Plafon Anggaran Sementara yang telah disusun dengan berpedoman pada Peraturan Bupati tentang RKPD disampaikan oleh Bupati kepada DPRD untuk dibahas sebagai landasan penyusunan Rancangan APBD.

Seluruh proses penyusunan RKPD Tahun 2025 tersebut, memerlukan koordinasi, sinergi dan harmonisasi dengan perangkat daerah dan pemangku kepentingan serta dilakukan dengan berbasis *e-planning* dalam aplikasi Sistem Informasi Pembangunan Daerah (SIPD).

1.2. Dasar Hukum

Dasar Hukum penyusunan RKPD Kabupaten Bantul Tahun 2025 adalah sebagai berikut:

1. Undang-Undang Republik Indonesia Nomor 17 Tahun 2003 tentang Keuangan Negara (Lembaran Negara Republik Indonesia Tahun 2003 Nomor 47; Tambahan Lembaran Negara Republik Indonesia Nomor 4286) sebagaimana telah diubah dengan Undang-Undang Nomor 2 Tahun 2020 tentang Penetapan Peraturan Pemerintah Pengganti Undang-Undang Nomor 1 Tahun 2020 tentang Kebijakan Keuangan Negara dan Stabilitas Sistem Keuangan untuk Penanganan Pandemi Corona Virus Disease 2019 (Covid-19) dan/atau Dalam Rangka Menghadapi Ancaman yang Membahayakan Perekonomian Nasional dan/atau Stabilitas Sistem Keuangan menjadi Undang-Undang (Lembaran Negara Republik Indonesia Tahun 2020 Nomor 134; Tambahan Lembaran Negara Republik Indonesia Nomor 6516);
2. Undang-Undang Republik Indonesia Nomor 25 Tahun 2004 tentang Sistem Perencanaan Pembangunan Nasional (Lembaran Negara Republik Indonesia Tahun 2004 Nomor 104; Tambahan Lembaran Negara Republik Indonesia Nomor 4421);
3. Undang-Undang Republik Indonesia Nomor 24 Tahun 2007 tentang Penanggulangan Bencana (Lembaran Negara Republik Indonesia Tahun 2007 Nomor 66; Tambahan Lembaran Negara Republik Indonesia Nomor 4723);
4. Undang-Undang Republik Indonesia Nomor 13 Tahun 2012 tentang Keistimewaan Daerah Istimewa Yogyakarta (Lembaran

- Negara Republik Indonesia Tahun 2012 Nomor 170; Tambahan Lembaran Negara Republik Indonesia Nomor 5339);
5. Undang-Undang Republik Indonesia Nomor 6 Tahun 2014 tentang Desa (Lembaran Negara Republik Indonesia Tahun 2014 Nomor 7, Tambahan Lembaran Negara Republik Indonesia Nomor 5495) sebagaimana telah diubah beberapa kali terakhir dengan Undang-Undang Republik Indonesia Nomor 6 Tahun 2023 tentang Penetapan Peraturan Pemerintah Pengganti Undang-Undang Nomor 2 Tahun 2022 tentang Cipta Kerja menjadi Undang-Undang (Lembaran Negara Republik Indonesia Tahun 2023 Nomor 41; Tambahan Lembaran Negara Republik Indonesia Nomor 6856);
 6. Undang-Undang Republik Indonesia Nomor 23 Tahun 2014 tentang Pemerintahan Daerah (Lembaran Negara Republik Indonesia Tahun 2014 Nomor 244; Tambahan Lembaran Negara Republik Indonesia Nomor 5587) sebagaimana telah diubah beberapa kali terakhir dengan Undang-Undang Republik Indonesia Nomor 6 Tahun 2023 tentang Penetapan Peraturan Pemerintah Pengganti Undang-Undang Nomor 2 Tahun 2022 tentang Cipta Kerja menjadi Undang-Undang (Lembaran Negara Republik Indonesia Tahun 2023 Nomor 41; Tambahan Lembaran Negara Republik Indonesia Nomor 6856);
 7. Undang-Undang Republik Indonesia Nomor 1 Tahun 2022 tentang Hubungan Keuangan antara Pemerintah Pusat dan Pemerintahan Daerah (Lembaran Negara Republik Indonesia Tahun 2022 Nomor 4; Tambahan Lembaran Negara Republik Indonesia Nomor 6757);
 8. Undang-Undang Republik Indonesia Nomor 6 Tahun 2023 tentang Penetapan Peraturan Pemerintah Pengganti Undang-Undang Nomor 2 Tahun 2022 tentang Cipta Kerja menjadi Undang-Undang (Lembaran Negara Republik Indonesia Tahun 2023 Nomor 41; Tambahan Lembaran Negara Republik Indonesia Nomor 6856);

9. Peraturan Pemerintah Republik Indonesia Nomor 18 Tahun 2016 tentang Perangkat Daerah (Lembaran Negara Republik Indonesia Tahun 2016 Nomor 114; Tambahan Lembaran Negara Republik Indonesia Nomor 5887) sebagaimana telah diubah dengan Peraturan Pemerintah Nomor 72 Tahun 2019 tentang Perubahan atas Peraturan Pemerintah Nomor 18 Tahun 2016 tentang Perangkat Daerah (Lembaran Negara Republik Indonesia Tahun 2019 Nomor 187; Tambahan Lembaran Negara Republik Indonesia Nomor 6402);
10. Peraturan Pemerintah Republik Indonesia Nomor 2 Tahun 2018 tentang Standar Pelayanan Minimal (Lembaran Negara Republik Indonesia Tahun 2018 Nomor 2; Tambahan Lembaran Negara Republik Indonesia Nomor 6178);
11. Peraturan Pemerintah Republik Indonesia Nomor 12 Tahun 2019 tentang Pengelolaan Keuangan Daerah (Lembaran Negara Republik Indonesia Tahun 2019 Nomor 42; Tambahan Lembaran Negara Republik Indonesia Nomor 6322);
12. Peraturan Menteri Dalam Negeri Nomor 86 Tahun 2017 tentang Tata Cara Perencanaan, Pengendalian, dan Evaluasi Pembangunan Daerah, Tata Cara Evaluasi Rancangan Peraturan Daerah Tentang Rencana Pembangunan Jangka Panjang Daerah dan Rencana Pembangunan Jangka Menengah Daerah serta Tata Cara Perubahan Rencana Pembangunan Jangka Panjang Daerah, Rencana Pembangunan Jangka Menengah Daerah, Dan Rencana Kerja Pemerintah Daerah;
13. Peraturan Peraturan Menteri Dalam Negeri Nomor 101 Tahun 2018 tentang Standar Teknis Pelayanan Dasar pada Standar Pelayanan Minimal Sub-Urusan Bencana Daerah Kabupaten/Kota;
14. Peraturan Menteri Dalam Negeri Nomor 70 Tahun 2019 tentang Sistem Informasi Pemerintahan Daerah;

15. Peraturan Menteri Dalam Negeri Nomor 90 Tahun 2019 tentang Klasifikasi, Kodefikasi dan Nomenklatur Perencanaan Pembangunan dan Keuangan Daerah;
16. Peraturan Menteri Dalam Negeri Nomor 18 Tahun 2020 tentang Peraturan Pelaksanaan Peraturan Pemerintah Nomor 13 Tahun 2019 tentang Laporan dan Evaluasi Penyelenggaraan Pemerintahan Daerah;
17. Peraturan Menteri Dalam Negeri Nomor 77 Tahun 2020 tentang Pedoman Teknis Pengelolaan Keuangan Daerah;
18. Peraturan Menteri Dalam Negeri Nomor 59 Tahun 2021 tentang Penerapan Standar Pelayanan Minimal;
19. Peraturan Menteri Keuangan Nomor 100 Tahun 2018 tentang Penerapan Standar Pelayanan Minimal;
20. Peraturan Menteri Sosial Nomor 9 Tahun 2018 tentang Standar Teknis Pelayanan Dasar pada Standar Pelayanan Minimal Bidang Sosial di Daerah Provinsi dan Kabupaten/Kota;
21. Peraturan Menteri Pekerjaan Umum dan Perumahan Rakyat Republik Indonesia Nomor 13 Tahun 2023 tentang Standar Teknis Standar Pelayanan Minimal Bidang Pekerjaan Umum dan Bidang Perumahan Rakyat;
22. Peraturan Menteri Pendidikan, Kebudayaan, Riset, dan Teknologi Republik Indonesia Nomor 32 Tahun 2022 tentang Standar Teknis Pelayanan Minimal Pendidikan;
23. Peraturan Menteri Dalam Negeri Republik Indonesia Nomor 114 Tahun 2018 tentang Standar Teknis Pelayanan Dasar pada Standar Pelayanan Minimal Sub Urusan Kebakaran Daerah Kabupaten/Kota;
24. Peraturan Menteri Kesehatan Republik Indonesia Nomor 6 Tahun 2024 tentang Standar Teknis Pemenuhan Standar Pelayanan Minimal Kesehatan;
25. Peraturan Menteri Perencanaan Pembangunan Nasional/Kepala Badan Perencanaan Pembangunan Nasional Republik

- Indonesia Nomor 2 Tahun 2024 Tentang Rancangan Rencana Kerja Pemerintah Tahun 2025;
26. Peraturan Gubernur Daerah Istimewa Yogyakarta Nomor 85 Tahun 2019 tentang Pengelolaan Dana Keistimewaan (Berita Daerah Daerah Istimewa Yogyakarta Tahun 2019 Nomor 85);
 27. Peraturan Daerah Kabupaten Bantul Nomor 14 Tahun 2005 tentang Rencana Pembangunan Jangka Panjang Daerah Kabupaten Bantul Tahun 2006-2025 (Lembaran Daerah Kabupaten Bantul Seri D Nomor 14 Tahun 2005) sebagaimana telah diubah dengan Peraturan Daerah Kabupaten Bantul Nomor 12 Tahun 2010 tentang Perubahan Atas Peraturan Daerah Kabupaten Bantul Nomor 14 Tahun 2005 tentang Rencana Pembangunan Jangka Panjang Daerah Kabupaten Bantul Tahun 2006-2025 (Lembaran Daerah Kabupaten Bantul Seri D Nomor 12 Tahun 2010);
 28. Peraturan Daerah Kabupaten Bantul Nomor 24 Tahun 2008 tentang Tata Cara Penyusunan Perencanaan Pembangunan Daerah dan Pelaksanaan Musyawarah Perencanaan Pembangunan Daerah (Lembaran Daerah Kabupaten Bantul Tahun 2007 Seri D Nomor 2);
 29. Peraturan Daerah Kabupaten Bantul Nomor 04 Tahun 2011 tentang Rencana Tata Ruang Wilayah Kabupaten Bantul Tahun 2010-2030 (Lembaran Daerah Kabupaten Bantul Tahun 2011 Nomor 04 Seri C);
 30. Peraturan Daerah Kabupaten Bantul Nomor 09 Tahun 2016 tentang Urusan Pemerintahan Daerah (Lembaran Daerah Kabupaten Bantul Tahun 2016 Nomor 09, Tambahan Lembaran Daerah Kabupaten Bantul Nomor 70);
 31. Peraturan Daerah Kabupaten Bantul Nomor 12 Tahun 2016 tentang Pembentukan dan Susunan Perangkat Daerah Kabupaten Bantul (Lembaran Daerah Kabupaten Bantul Tahun 2016 Nomor 12, Tambahan Lembaran Daerah Kabupaten Bantul Nomor 73) sebagaimana telah diubah beberapa kali

terakhir dengan Peraturan Daerah Kabupaten Bantul Nomor 5 Tahun 2021 tentang Perubahan Kedua Atas Peraturan Daerah Kabupaten Bantul Nomor 12 Tahun 2016 tentang Pembentukan dan Susunan Perangkat Daerah Kabupaten Bantul (Lembaran Daerah Kabupaten Bantul 2021 Nomor 5, Tambahan Lembaran Daerah Kabupaten Bantul Nomor 139);

32. Peraturan Daerah Kabupaten Bantul Nomor 6 Tahun 2021 tentang Rencana Pembangunan Jangka Menengah Daerah Tahun 2021-2026 (Lembaran Daerah Kabupaten Bantul Tahun 2021 Nomor 6);

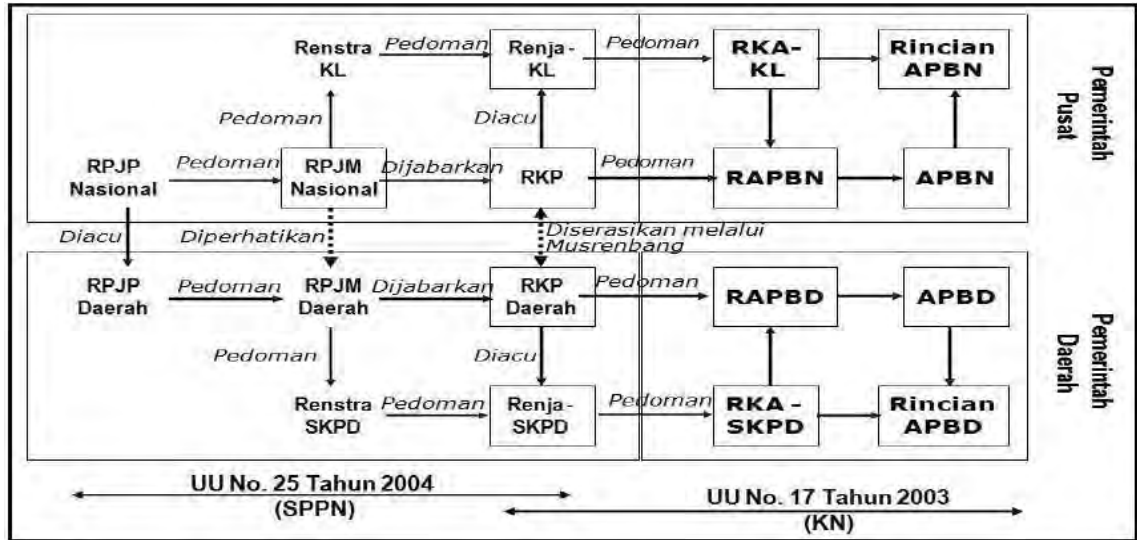
33. Peraturan Bupati Bantul Nomor 56 Tahun 2022 Perubahan tentang Rencana Strategis Perangkat Daerah Tahun 2021-2026 (Berita Daerah Kabupaten Bantul Tahun 2022 Nomor 56);

34. Peraturan Bupati Bantul Nomor 108 Tahun 2022 tentang Rencana Aksi Penerapan Standar Pelayanan Minimal di Kabupaten Bantul Tahun 2022-2026 (Berita Daerah Kabupaten Bantul Tahun 2022 Nomor 108).

1.3. Hubungan Antar Dokumen

Dokumen RKPD merupakan dokumen perencanaan yang terintegrasi dengan dokumen perencanaan lainnya, baik di tingkat pusat maupun daerah. RKPD merupakan penjabaran dari RPJMD untuk jangka waktu satu tahun. Penyusunan RKPD harus diselaraskan dengan Rencana Kerja Pemerintah (RKP) dan RKPD DIY Tahun 2025.

Hubungan RKPD dengan dokumen perencanaan lainnya disajikan dalam bentuk bagan sebagai berikut:



Gambar 1. 1 Hubungan Dokumen dengan Dokumen Perencanaan Lainnya

Penyusunan RKPD diselaraskan dengan RKP, program strategis nasional yang ditetapkan pemerintah pusat, dan RKPD DIY. Selanjutnya RKPD menjadi pedoman penyusunan rancangan Kebijakan Umum APBD, rancangan Prioritas dan Plafon Anggaran Sementara, serta menjadi pedoman dalam proses penyusunan rancangan APBD. Dokumen RKPD juga menjadi acuan bagi Perangkat Daerah dalam menyusun Renja Perangkat Daerah. Proses penyusunan RKPD dilakukan secara simultan dan bersinergi dengan proses penyusunan Renja Perangkat Daerah.

1.4. Maksud dan Tujuan

1.4.1. Maksud

RKPD disusun untuk mewujudkan sinergitas dan menjamin keterkaitan dan konsistensi antara perencanaan, penganggaran, pelaksanaan, pengendalian, dan pengawasan pembangunan baik sektoral maupun kewilayahan serta antar lembaga pemerintahan pusat dan daerah provinsi maupun kabupaten, serta mewujudkan efisiensi alokasi berbagai sumberdaya dalam pembangunan daerah.

1.4.2. Tujuan

Tujuan penyusunan RKPD adalah

1. Sebagai arah pembangunan tahunan pemerintah Kabupaten Bantul;

2. Sebagai tolok ukur tahunan keberhasilan kepemimpinan Bupati dan Wakil Bupati dalam penyelenggaraan pemerintahan;
3. Sebagai acuan bagi seluruh perangkat daerah dalam menyusun Renja Perangkat Daerah dan Rencana Kegiatan dan Anggaran (RKA) Perangkat Daerah; dan
4. Sebagai acuan penyusunan Kebijakan Umum APBD (KU-APBD) dan Prioritas dan Plafon Anggaran Sementara (PPAS) pada Tahun 2025.

1.5. Sistematika Penulisan

Peraturan Menteri Dalam Negeri Nomor 86 Tahun 2017 mengatur sistematika penulisan dokumen RKPD sebagai berikut:

BAB I PENDAHULUAN

Bab ini menjelaskan mengenai latar belakang penyusunan RKPD, dasar hukum penyusunan RKPD, hubungan antar dokumen, maksud dan tujuan, serta sistematika penulisan.

BAB II GAMBARAN UMUM KONDISI DAERAH

Bab ini menjelaskan aspek kondisi umum daerah (aspek geografi dan demografi, aspek kesejahteraan masyarakat, aspek pelayanan umum, dan aspek daya saing daerah), evaluasi pelaksanaan program dan kegiatan RKPD sampai tahun berjalan dan realisasi RPJMD, permasalahan pembangunan daerah (yang berhubungan dengan prioritas dan sasaran pembangunan daerah, serta penyelenggaraan urusan pemerintah daerah).

BAB III KERANGKA EKONOMI DAERAH DAN KEUANGAN DAERAH

Bab ini menguraikan tentang: (1) Arah kebijakan ekonomi daerah yang memuat arahan nasional dibidang ekonomi yang bersumber dari RKP dan kebijakan ekonomi dalam

dokumen RPJMD; (2) Arah kebijakan keuangan daerah menguraikan mengenai arah kebijakan pemerintah daerah berkaitan dengan pendapatan daerah, pembiayaan daerah serta belanja daerah.

BAB IV SASARAN DAN PRIORITAS PEMBANGUNAN DAERAH

Bab ini memuat tujuan dan sasaran pembangunan serta prioritas dan sasaran pembangunan Tahun 2025.

BAB V RENCANA KERJA DAN PENDANAAN DAERAH

Mengemukakan secara eksplisit rencana kerja dan pendanaan rencana program, kegiatan, dan subkegiatan daerah Tahun 2025.

BAB VI KINERJA PENYELENGGARAAN PEMERINTAHAN DAERAH

Bab ini mengemukakan penetapan indikator kinerja penyelenggaraan pemerintah daerah yang bertujuan untuk memberi panduan dalam pencapaian kinerja tahunan.

BAB VII PENUTUP

Bab ini memuat penutup dan kaidah pelaksanaan dari RKPD Kabupaten Bantul Tahun 2025.

BAB II

GAMBARAN UMUM KONDISI DAERAH

2.1 Kondisi Umum Kondisi Daerah

2.1.1 Aspek Geografi dan Demografi

2.1.1.1 Karakteristik Lokasi dan Wilayah

2.1.1.1.1 Luas dan Batas Wilayah Administrasi

Kabupaten Bantul merupakan salah satu kabupaten di Daerah Istimewa Yogyakarta yang terletak di wilayah bagian selatan dengan luas wilayah 511,706 km² (sumber: Keputusan Menteri Dalam Negeri Nomor: 100.1.1-6117 Tahun 2022 Tentang Pemberian dan Pemutakhiran Kode, Data Wilayah Administrasi Pemerintahan dan Pulau). Wilayah administratif Kabupaten Bantul memiliki batas-batas sebagai berikut.

- Sebelah Utara : Kota Yogyakarta dan Kabupaten Sleman
- Sebelah Selatan : Samudera Hindia
- Sebelah Barat : Kabupaten Kulon Progo
- Sebelah Timur : Kabupaten Gunungkidul

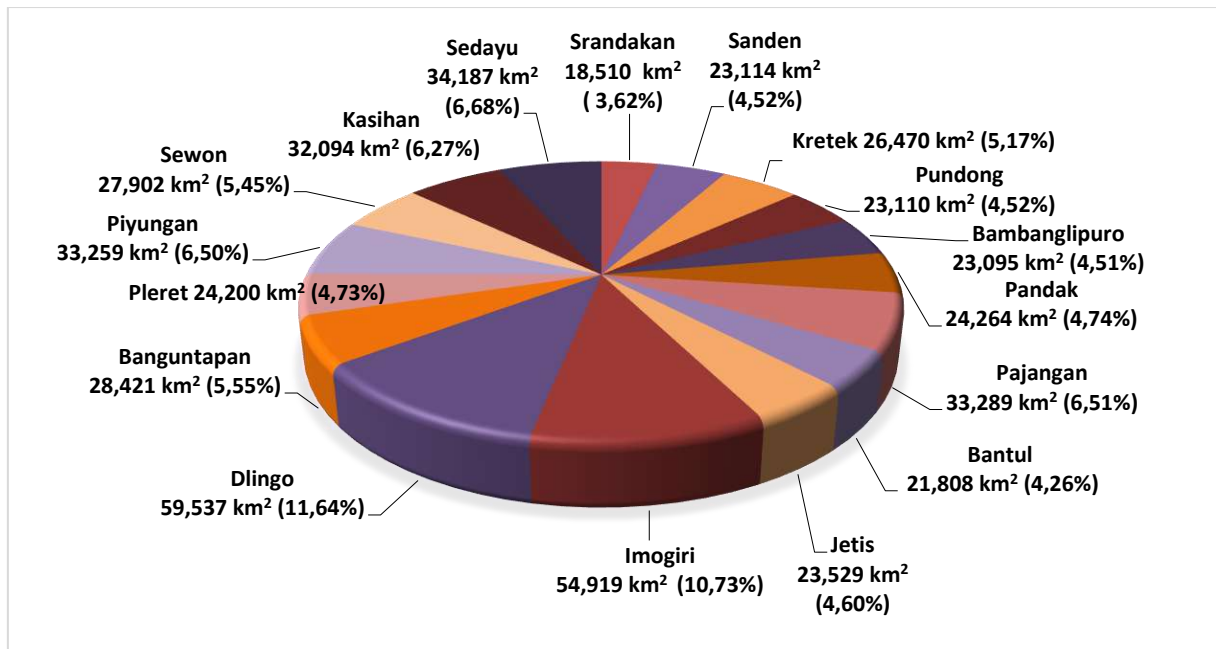
Secara administratif Kabupaten Bantul terdiri dari 17 kapanewon. Sebutan kapanewon merupakan sebutan lain kecamatan di wilayah kabupaten/kota di DIY sesuai Peraturan Gubernur DIY Nomor 25 Tahun 2019 tentang Pedoman Kelembagaan Urusan Keistimewaan pada Pemerintah Kabupaten/Kota dan Kalurahan, dan Peraturan Daerah Kabupaten Bantul Nomor 8 Tahun 2019 tentang Perubahan Atas Peraturan Daerah Kabupaten Bantul Nomor 12 Tahun 2016 tentang Pembentukan dan Susunan Perangkat Daerah Kabupaten Bantul. Demikian pula sebutan kalurahan merupakan sebutan lain desa di wilayah DIY yang merupakan gabungan beberapa pedukuhan dan berkedudukan di bawah kapanewon.



Sumber: Bappeda Kabupaten Bantul, 2024

Gambar 2.1 Peta Administrasi Kabupaten Bantul

Persentase luas wilayah menurut kapanewon di Kabupaten Bantul disajikan pada gambar di bawah ini.



Sumber: Bappeda Kabupaten Bantul, 2024

Gambar 2.2 Luas Wilayah Menurut Kapanewon di Kabupaten Bantul

Kapanewon Dlingo adalah kapanewon yang mempunyai wilayah paling luas, yaitu 59,537 km² (11,64%) sementara Kapanewon Srandakan

adalah kapanewon dengan wilayah paling sempit, yaitu 18,51 Km² (3,62%). Wilayah Kabupaten Bantul juga terbagi atas 75 kalurahan dan 933 pedukuhan. Luas wilayah secara detail setiap kapanewon dan kalurahan adalah sebagai berikut:

Tabel 2.1 Luas Wilayah Kapanewon dan Kalurahan di Kabupaten Bantul Tahun 2023

Nama Desa	Luas Wilayah (Km²)	Nama Desa	Luas Wilayah (Km²)
Bantul	511,706		
Srandakan	18,510	Imogiri	54,919
Poncosari	11,911	Selopamioro	20,709
Trimurti	6,599	Sriharjo	5,945
Sanden	23,114	Wukirsari	17,559
Gadingsari	7,776	Kebonagung	1,556
Gadingharjo	3,089	Karangtengah	2,744
Srigading	7,696	Girirejo	3,893
Murtigading	4,553	Karangtalun	1,360
Kretek	26,470	Imogiri	1,154
Tirtomulyo	4,027	Dlingo	59,537
Parangtritis	10,995	Mangunan	11,123
Donotirto	4,492	Muntuk	12,913
Tirtosari	3,081	Dlingo	9,701
Tirtoharjo	3,875	Temuwuh	7,145
Pundong	23,110	Terong	8,912
Seloharjo	10,751	Jatimulyo	9,743
Panjangrejo	5,284	Banguntapan	28,421
Srihardono	7,074	Baturetno	3,853
Bambanglipuro	23,095	Banguntapan	7,881
Sidomulyo	8,202	Jagalan	0,308
Mulyodadi	6,474	Singosaren	0,752
Sumbermulyo	8,420	Jambidan	3,509
Pandak	24,264	Potorono	3,963
Caturharjo	5,306	Tamanan	3,838
Triharjo	7,045	Wirokerten	4,317
Gilangharjo	7,491	Pleret	24,200
Wijirejo	4,421	Wonokromo	4,001
Pajangan	33,289	Pleret	4,800
Triwidadi	12,307	Segoroyoso	5,927
Sendangsari	12,996	Bawuran	3,925
Guwosari	7,986	Wonolelo	5,547
Bantul	21,808	Piyungan	33,259
Palbapang	5,439	Sitimulyo	10,059
Ringinharjo	2,740	Srimulyo	14,203
Bantul	5,199	Srimartani	8,996
Trirenggo	6,008	Sewon	27,902
Sabdodadi	2,422	Pendowoharjo	6,445
Jetis	23,529	Timbulharjo	8,712
Patalan	5,745	Bangunharjo	7,098
Canden	5,262	Panggunharjo	5,647
Sumberagung	6,186	Kasih	32,094
Trimulyo	6,336	Bangunjiwo	14,774
		Tirtonirmolo	5,625

Nama Desa	Luas Wilayah (Km ²)	Nama Desa	Luas Wilayah (Km ²)
		Tamantirto	6,806
		Ngestiharjo	4,889
		Sedayu	34,187
		Argodadi	11,268
		Argorejo	7,849
		Argosari	5,667
		Argomulyo	9,404

Sumber: Keputusan Menteri Dalam Negeri Nomor: 100.1.1-6117 Tahun 2022 Tentang Pemberian dan Pemutakhiran Kode, Data Wilayah Administrasi Pemerintahan dan Pulau, 2024

2.1.1.1.2 Letak dan Kondisi Geografis

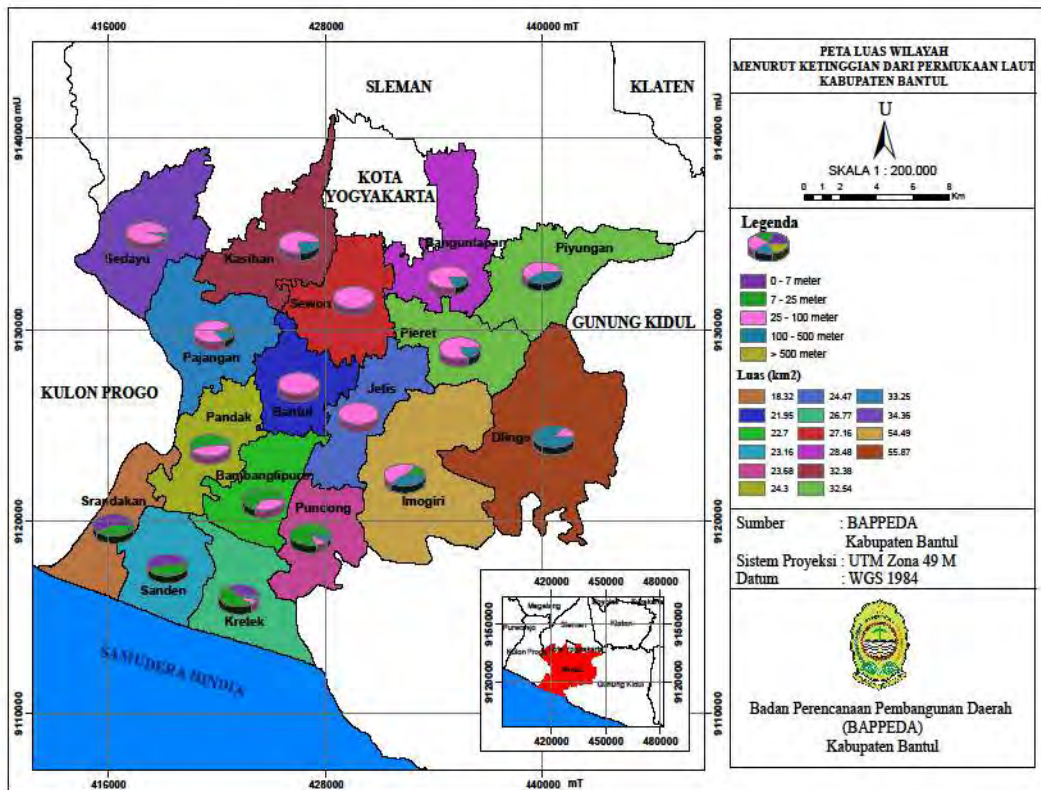
Secara geografis, Kabupaten Bantul terletak antara 110°12'34"-110°31'08" Bujur Timur dan 7°44'04" 8°00'27" Lintang Selatan.

Bentang alam wilayah Kabupaten Bantul merupakan dataran rendah 40% dan lebih dari separuhnya (60%) daerah perbukitan yang kurang subur, secara garis besar terdiri dari:

- Bagian Barat seluas 17,73 % dari seluruh wilayah adalah daerah landai merupakan daerah yang kurang subur serta perbukitan yang membujur dari Utara ke Selatan.
- Bagian Tengah seluas 41,62 % dari seluruh wilayah adalah daerah datar dan landai merupakan daerah pertanian yang subur.
- Bagian Timur seluas 40,65 % dari seluruh wilayah adalah daerah yang landai, miring dan terjal yang keadaannya masih lebih baik dari daerah bagian Barat.
- Bagian Selatan, adalah daerah yang sebenarnya merupakan bagian dari daerah bagian tengah dengan keadaan alamnya yang berpasir dan sedikit berlaguna, terbentang di Pantai Selatan wilayah Kapanewon Srandakan, Sanden dan Kretek.

2.1.1.1.3 Kondisi Topografi

Ketinggian tempat Kabupaten Bantul meliputi empat kelas ketinggian dan hubungan kelas ketinggian dengan luas sebarannya secara spasial ditunjukkan pada peta luas wilayah menurut ketinggian dari permukaan laut.

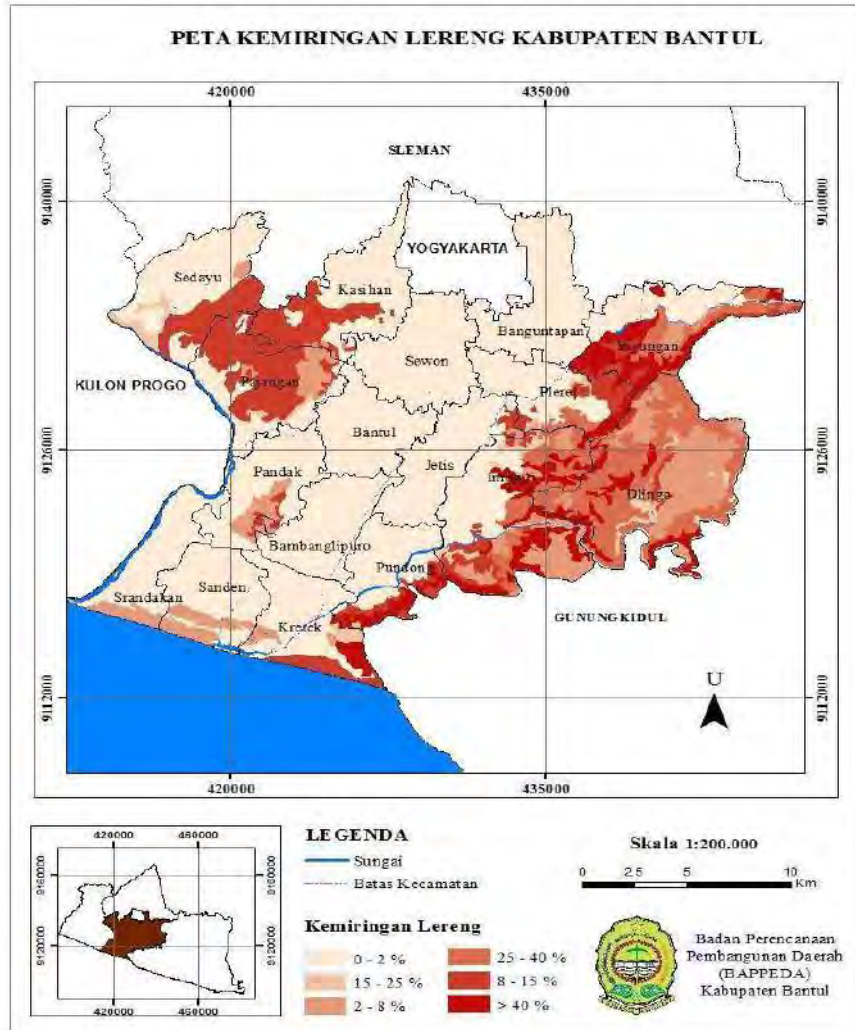


Sumber: Bappeda Kabupaten Bantul, 2024

Gambar 2.3 Peta Wilayah menurut Ketinggian dari Permukaan Laut di Kabupaten Bantul

Kelas ketinggian tempat yang dimiliki Kabupaten Bantul penyebaran paling luas adalah:

- Wilayah yang mempunyai elevasi antara 25–100meter seluas 54,67% dari seluruh wilayah yang merupakan daerah datar landai dan sedikit berbukit dengan sebagian merupakan daerah pertanian yang subur, terletak pada bagian utara, bagian tengah dan bagian tenggara Kabupaten Bantul.
- Wilayah yang mempunyai elevasi rendah (elevasi <7 meter) seluas 6,37% dari seluruh wilayah terdapat di bagian selatan yaitu di Kapanewon Kretek, Kapanewon Sanden dan Kapanewon Srandakan. Wilayah dengan elevasi rendah umumnya berbatasan dengan Samudra Hindia dengan keadaan alamnya berpasir dan sedikit berlaguna.
- Wilayah yang mempunyai elevasi di atas 100meter terdapat di Kapanewon Dlingo, Imogiri, Piyungan, dan Pajangan.



Sumber: Bappeda Kabupaten Bantul, 2024

Gambar 2.4 Peta Kemiringan Lereng di Kabupaten Bantul

Klasifikasi kemiringan lahan di Kabupaten Bantul dibagi menjadi enam kelas, yaitu:

- a. Wilayah Kabupaten Bantul pada umumnya berupa daerah dataran (kemiringan kurang dari 2%) dengan penyebaran di wilayah selatan, tengah, dan utara dari Kabupaten Bantul dengan luas 5,67% dari seluruh wilayah.
- b. Wilayah dengan kemiringan 2%-8% seluas 39,79% dari seluruh wilayah, berada di wilayah selatan, tengah dan utara.
- c. wilayah dengan kemiringan 8%-15% seluas 28,29% dari seluruh wilayah, berada di wilayah barat dan timur,

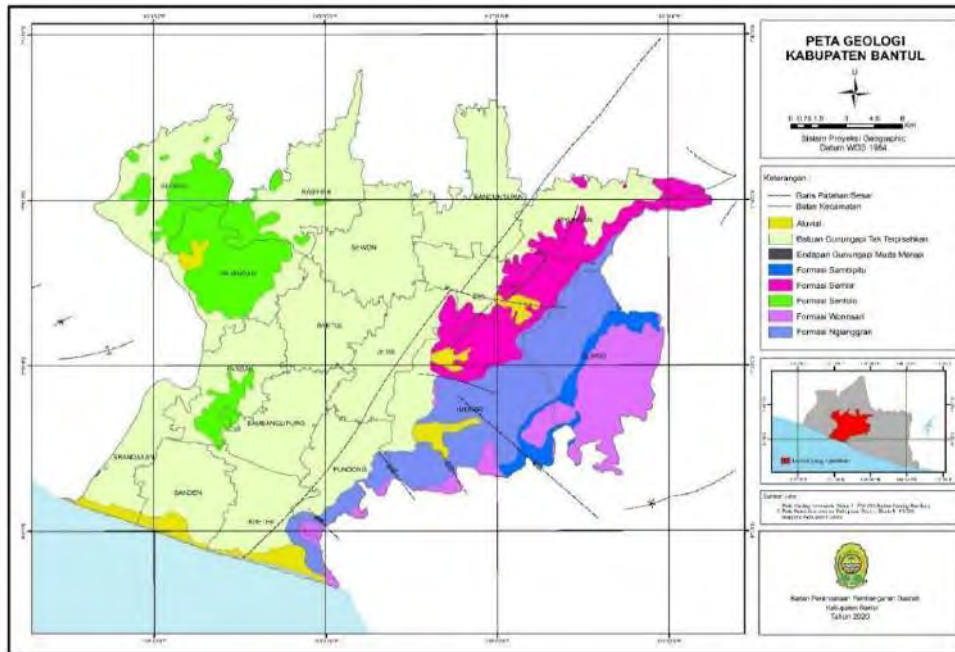
- d. Wilayah dengan kemiringan 15%-25% seluas 14,71% dari seluruh wilayah, berada di wilayah barat dan timur.
- e. Wilayah dengan kemiringan 25%-40% seluas 7,79% dari seluruh wilayah, berada di wilayah barat dan timur.
- f. wilayah dengan kemiringan lebih dari 40% seluas 4,15% dari seluruh wilayah, berada di wilayah timur Kabupaten Bantul.

Apabila dilihat per wilayah kapanewon terlihat bahwa wilayah kapanewon yang paling luas memiliki lahan miring terletak di Kapanewon Dlingo dan Imogiri, sedangkan wilayah kapanewon yang didominasi oleh lahan datar terletak di Kapanewon Sewon dan Banguntapan.

2.1.1.1.4 Kondisi Geologi

Geologi menunjukkan kelompok batuan yang berguna sebagai indikator terdapatnya suatu bahan tambang. Untuk mengetahui jumlah cadangan bahan galian dan prospek pengembangannya memerlukan penanganan lebih lanjut. Formasi adalah suatu susunan batuan yang mempunyai keseragaman ciri-ciri geologis yang nyata, baik terdiri dari satu macam jenis batuan, maupun perulangan dari dua jenis batuan atau lebih yang terletak di permukaan bumi atau di bawah permukaan.

Jenis batuan yang terdapat di Kabupaten Bantul secara umum terdiri dari dua jenis batuan yaitu batuan beku dan batuan sedimen. Berdasarkan sifat-sifat batumannya dapat dirinci menjadi beberapa formasi. Formasi batuan di Kabupaten Bantul sesuai Peta Geologi, dapat dilihat pada peta di bawah ini.



Sumber: Badan Geologi Kementerian ESDM 2003 (diolah) Bappeda Kabupaten Bantul, 2024

Gambar 2.5 Peta Geologi Kabupaten Bantul

Sedangkan formasi batuan di Kabupaten Bantul menurut persentase luasannya disajikan pada tabel berikut:

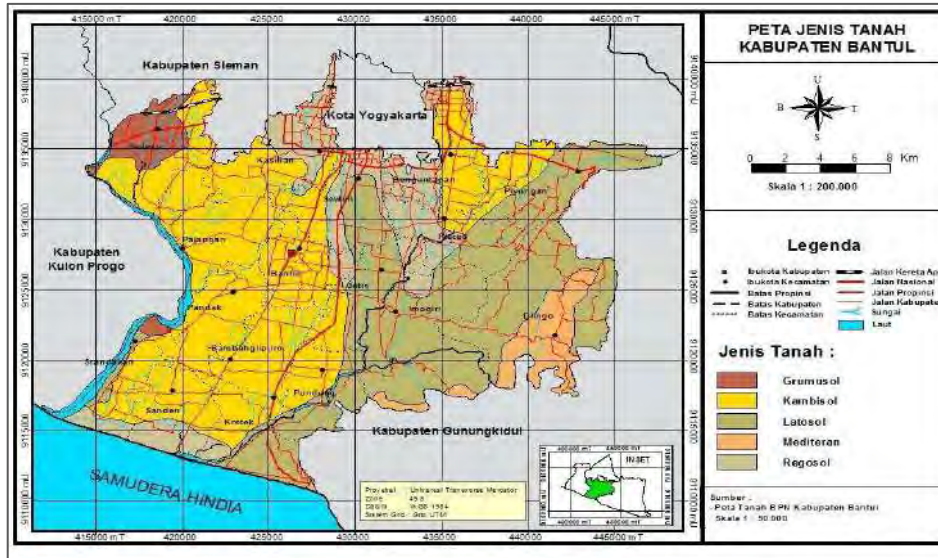
Tabel 2.2 Formasi Batuan Kabupaten Bantul

No.	Formasi Batuan	%
1	Aluvial	3,27
2	Batuan Gunung api Tak Terpisah	60,6
3	Endapan Gunung api Muda Merapi	0,01
4	Formasi Sambipitu	1,86
5	Formasi Semilir	7,25
6	Formasi Sentolo	9,04
7	Formasi Wonosari	6,63
8	Formasi Nglanggran	11,3
9	Jumlah	100

Sumber: Badan Geologi Kementerian ESDM 2003 (diolah) Bappeda Kabupaten Bantul, 2024

2.1.1.1.5 Jenis Tanah

Wilayah Kabupaten Bantul mempunyai lima jenis tanah yaitu tanah Grumusol, Kambisol, Latosol, Mediteran, Regosol. Peta jenis tanah dapat dilihat dalam gambar di bawah ini.



Sumber: BPN, 2024

Gambar 2.6 Peta Jenis Tanah Kabupaten Bantul

Tanah Grumusol berasal dari batuan induk batu gamping berlapis, napal, dan tuff, terdapat di Kapanewon Sedayu, Pajangan, Kasihan, Pandak, Sanden, Bambanglipuro, dan Srandakan. Jenis tanah Kambisol merupakan jenis tanah yang dominan di wilayah Kabupaten Bantul. Jenis tanah ini tersebar pada Kapanewon Kasihan, Sewon, Banguntapan, Jetis, Bantul, dan Bambanglipuro. Tanah Latosol berasal dari batuan induk breksi, tersebar di Kapanewon Dlingo, Imogiri, Pundong, Kretek, Piyungan, dan Pleret. Tanah Mediteran berasal dari batu gamping karang, batu gamping berlapis, dan batupasir, tersebar di Kapanewon Dlingo dan sedikit di Sedayu. Tanah Regosol adalah tanah yang berasal dari material gunung berapi, bertekstur (mempunyai butiran) kasar bercampur dengan pasir, dengan solum tebal dan memiliki tingkat kesuburan rendah.

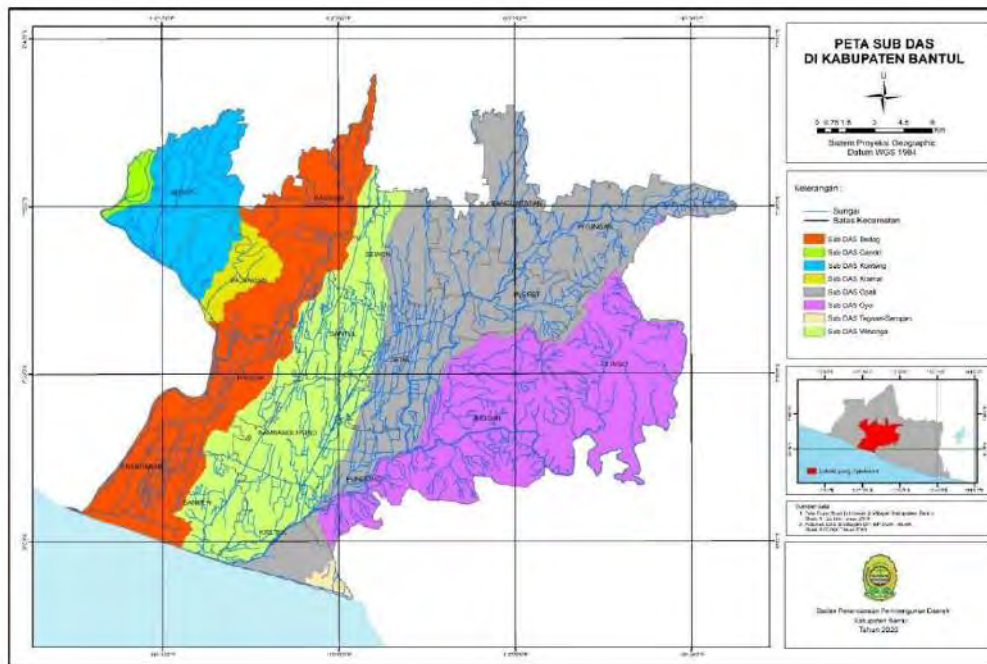
2.1.1.1.6 Hidrologi

Daerah Aliran Sungai (DAS) secara umum adalah suatu hamparan wilayah/kawasan yang dibatasi oleh pembatas topografi (punggung bukit) yang berfungsi untuk menerima, mengumpulkan air hujan, sedimen, dan unsur hara serta mengalirkannya melalui anak-anak sungai dan keluar di muara sungai. Kabupaten Bantul terdapat dua Daerah Aliran Sungai (DAS) yaitu DAS Progo dan DAS Opak. Rincian DAS tersebut dapat dilihat pada tabel dan gambar di bawah ini.

Tabel 2.3 Daerah Aliran Sungai di Kabupaten Bantul

No.	DAS	Sub DAS	Luas (Ha)	Sub Luas DAS (Ha)
1	DAS Progo	Sub DAS Bedog Progo	7.979,02	19.118,16
		Sub DAS Gandri	310,5	
		Sub DAS Koteng	5.602,93	
		Sub DAS Progo Hilir	5.225,71	
2	DAS Opak	Sub DAS Opak	15.037,44	36.500,12
		Sub DAS Oyo	11.576,88	
		Sub DAS Winongo	9.885,80	

Sumber: Balai Pengelolaan Daerah Aliran Sungai KLHK, 2024



Sumber: Balai Pengelolaan Daerah Aliran Sungai KLHK, 2024

Gambar 2.7 Peta Sub Das di Kabupaten Bantul

Wilayah Kabupaten Bantul dilewati sungai besar dan sungai kecil. Dari sungai tersebut, 5 sungai merupakan sungai prioritas yaitu Sungai Bedog, Winongo, Code, Gajah Wong dan Opak. Sungai-sungai tersebut berperan sebagai sumber air irigasi pertanian, perikanan, namun juga digunakan sebagai pembuangan akhir dari kegiatan manusia baik kegiatan domestik maupun kegiatan usaha/industri yang menjadi sumber pencemar bila tidak dikelola dengan baik dan benar.

Tabel 2.4 Sungai di Kabupaten Bantul

No.	Nama Sungai	Panjang (m)	Hulu	Hilir
I. Sungai Besar (Lintas Provinsi)				
1	Opak	36.140	Srimulyo, Piyungan	Samudera Indonesia, Parangtritis Kretek

No.	Nama Sungai	Panjang (m)	Hulu	Hilir
2	Oyo	22.850	Jatimulyo, Dlingo	Sungai Opak, Selopamioro Imogiri
3	Progo	26.440	Argosari, Sedayu	Samudera Indonesia, Poncosari Srandakan
II. Sungai Kecil (Lintas Kabupaten)				
1	Bedog	2.700	Tirtonirmolo, Kasihan	Sungai Progo, Triharjo Pandak
2	Buntung	1.950	Srimartani, Piyungan	Kali Gawe, Srimulyo Piyungan
3	Code	9.440	Tamanan, Banguntapan	Sungai Opak, Trimulyo Jetis
4	Gajah Wong	5.520	Singosaren, Banguntapan	Sungai Opak, Wonokromo Pleret
5	Gawe	8.200	Srimartani, Piyungan	Sungai Opak, Srimulyo Piyungan
6	Kedung Semerangan	9.860	Baturetno, Banguntapan	Sungai Gajah Wong, Pleret
7	Kenteng	5.040	Srimartani, Piyungan	Sungai Gawe, Srimartani, Piyungan
8	Konteng	5.570	Argomulyo, Sedayu	Sungai Progo, Argodadi Sedayu
9	Krusuk	5.740	Argosari, Sedayu	Sungai Konteng, Argorejo Sedayu
10	Kuning	1.940	Sitimulyo, Piyungan	Sungai Opak, Sitimulyo, Piyungan
11	Mruwe	7.910	Baturetno, Banguntapan	Sungai Opak, Jambidan Banguntapan
12	Timoho	11.960	Argomulyo, Sedayu	Sungai Konteng, Argorejo Sedayu
13	Winongo	20.080	Ngestiharjo, Kasihan	Sungai Opak, Donotirto Kretek
III. Sungai Kecil (Dalam Kabupaten)				
1	Belik	5.130	Tamanan, Banguntapan	Sungai Opak, Trimulyo Jetis
2	Celeng	10.370	Muntuk, Dlingo	Sungai Oyo, Sriharjo Imogiri
3	Kedung miri	6.280	Terong, Dlingo	Sungai Oyo, Terong Dlingo
4	Kramat	5.230	Bangunjiwo, Kasihan	Sungai Progo, Triwidadi Pajangan
5	Pesing	8.500	Srimulyo, Piyungan	Sungai Opak, Segoroyoso Pleret
6	Plilan	3.570	Selopamioro, Imogiri	Sungai Kajor, Selopamioro Imogiri
7	Urang	5.670	Muntuk, Dlingo	Sungai Oyo, Dlingo
8	Winongo lama	2.200	Tirtohargo Kretek	Sungai Opak, Tirtohargo Kretek

Sumber : DPUPKP Kabupaten Bantul, 2024

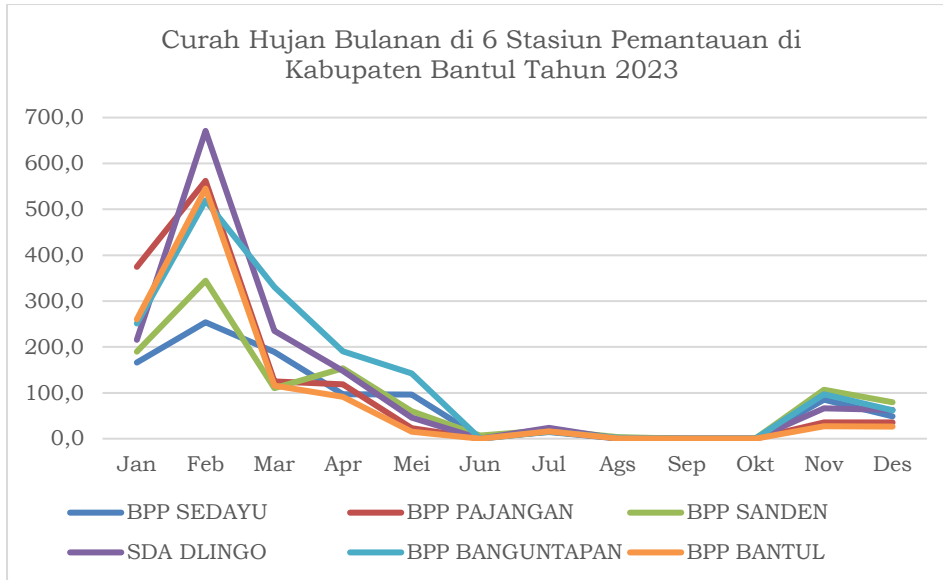
2.1.1.1.7 Klimatologi

Berdasarkan peta klasifikasi **Oldeman** periode tahun 1981-2010 D.I Yogyakarta maka Kabupaten Bantul memiliki tipe iklim bervariasi dari tipe C4 hingga E.

- Kabupaten Bantul bagian barat memiliki tipe C4, D1, D2 dan D3
- Kabupaten Bantul bagian utara memiliki tipe C4, D1, D2, D3, D4 dan E
- Kabupaten Bantul bagian timur memiliki tipe D2, D3, D4 dan E
- Kabupaten Bantul bagian selatan memiliki tipe C4, D1, D2 dan D3

Jika dilihat dari jumlah bulan basah, maka tipe C, bulan basah secara berturut-turut 5-6 bulan, tipe D, bulan basah secara berturut-turut 3-4 bulan dan tipe E, bulan basah secara berturut-turut < 3 bulan.

Pada tahun 2023 berdasarkan informasi yang dihimpun dari BMKG DIY pada enam Stasiun Pemantauan di Kabupaten Bantul dapat dilihat pada gambar di bawah ini.



Sumber: BMKG, DIY 2024
 Satuan: mm³/bulan

Gambar 2.8 Curah Hujan menurut Bulan pada 6 Stasiun Pemantauan di Kabupaten Bantul Tahun 2023

Pada tahun 2023, curah hujan tertinggi pada bulan Februari dan tidak ada hujan pada bulan September dan Oktober. Curah hujan maksimum tercatat di BPP Bantul yaitu 545,3mm³/bulan di bulan Februari

Kondisi kelembaban udara tertinggi pada 81% di bulan September dan Oktober sedangkan kelembaban udara terendah 91% di bulan Februari. Suhu minimum 21°C di bulan Agustus dan tertinggi 33,1°C di bulan Oktober.

2.1.1.1.8 Penggunaan Lahan

Penggunaan lahan merupakan informasi yang menggambarkan sebaran pemanfaatan lahan yang ada di Kabupaten Bantul. Luas lahan di Kabupaten Bantul sebesar 51.170,6 ha terbagi dalam beberapa klasifikasi

penggunaan lahan. Data penggunaan lahan Kabupaten Bantul, tahun 2023 digunakan citra satelit dengan resolusi spasial yang tinggi (skala 1:50.000) dan mengikuti SNI-7645-1:2014.

Tabel 2.5 Penggunaan Lahan di Kabupaten Bantul Tahun 2022-2023

No	Penggunaan Lahan	Luas Lahan (ha)	
		Luas (2022)	Luas (2023)
1	Gosong sungai	33,39	15,56
2	Hutan Kerapatan Rendah	805,27	1.139,83
3	Hutan Kerapatan Sedang	360,39	362,09
4	Hutan Kerapatan Tinggi	612,05	583,84
5	Industri	159,55	167,10
6	Kebun Campuran	7.168,88	7.318,54
7	Lahan Terbuka	177,43	209,59
8	Mangrove	3,96	8,51
9	Pasir Pantai	166,24	160,07
10	Permukiman	22.027,49	22.110,26
11	Sawah Irigasi	12.949,10	12.808,44
12	Sawah Tadah Hujan	1.180,47	1.172,77
13	Semak/Belukar	494,30	213,29
14	Tambak	63,32	63,32
15	Tegalan/Ladang	4.455,60	4.303,56
16	Tubuh Air	513,20	533,88
	Jumlah	51.170,65	51.170,65

Sumber: DPTR Kabupaten Bantul, 2024

Bersumber dari Keputusan Menteri Dalam Negeri Nomor: 100.1.1-6117 Tahun 2022 Tentang Pemberian dan Pemutakhiran Kode, Data Wilayah Administrasi Pemerintahan dan Pulau, luas wilayah Kabupaten Bantul adalah 51.170,65 ha dari luas semula 50,685,0 ha.

Pada tahun 2019-2022 Terjadi pengurangan sawah di Kabupaten Bantul berdasarkan data Pertimbangan Teknis Pertanahan (PTP) oleh BPN Bantul dan data hasil digitasi alih fungsi lahan pertanian dari citra satelit resolusi tinggi (CSRT) setiap tahunnya. Adapun pengurangan sawah irigasi dan tadah hujan 2019 s.d. 2022 dapat dilihat pada tabel di bawah ini.

Tabel 2.6 Alih Fungsi Sawah Irigasi (Ha) Kabupaten Bantul Tahun 2019-2023

Uraian	2019	2020	2021	2022	2023
Alih Fungsi Sawah Irigasi (Ha)	455,22	171,93	106,43	67,38	257,71

Sumber: Bappeda dan DPTR 2024, diolah

Fakta perubahan lahan dimaksud di atas mengindikasikan terjadinya alih fungsi lahan pada sawah irigasi menjadi pemanfaatan lahan

yang lain. Hal ini berdampak pada berkurangnya lahan pertanian, terancamnya keseimbangan ekosistem, serta banyaknya buruh tani yang kehilangan pekerjaan yang berakibat pada tingginya angka urbanisasi.

Perhitungan Data Alih fungsi lahan pertanian menggunakan baseline lahan baku pertanian tahun 2017 yang dikeluarkan oleh BIG. Alih fungsi yang dimaksudkan baik yang berupa ijin pengeringan maupun yang existing sudah berdiri bangunan

Penyebab kenaikan alih fungsi lahan pada 2019 merupakan masa masa pasca pencabutan moratorium alih fungsi lahan sehingga terjadi derasnya alih fungsi.

Pada tahun 2020 dan 2021 menurun karena pandemi. Disamping itu, karena diterbitkannya Keputusan Bupati nomor 463 Tahun 2021 tentang LP2B Bantul dan adanya aturan LSD.

Tahun 2022 ke 2023 naik karena pasca pandemi pembangunan perumahan dan permukiman naik lagi. Kemudian adanya UUCK yang mempermudah perijinan berusaha.

2.1.1.2 Potensi Pengembangan Wilayah

Potensi pengembangan wilayah berada pada kawasan budidaya. Kawasan budidaya merupakan kawasan yang berpotensi untuk dikembangkan karena memiliki fungsi utama untuk dibudidayakan atas dasar kondisi dan potensi sumber daya alam, sumber daya manusia, dan sumber daya buatan dengan maksud agar lebih bermanfaat dan memberikan hasil untuk kebutuhan manusia. Rencana pola ruang kawasan budidaya Kabupaten Bantul sebesar 86% dari luasan pola ruang Kabupaten Bantul. Rencana pola ruang budidaya Kabupaten Bantul terdiri atas: kawasan peruntukan hutan rakyat; kawasan peruntukan pertanian; kawasan peruntukan perikanan; kawasan peruntukan pertambangan; kawasan peruntukan industri; kawasan peruntukan pariwisata; kawasan peruntukan permukiman; dan kawasan peruntukan peruntukan lainnya.

a. Kawasan Perkebunan Rakyat

Kawasan peruntukan perkebunan rakyat direncanakan seluas kurang lebih 16,86% dari luas wilayah Kabupaten Bantul yang penyebarannya difokuskan pada Kapanewon Piyungan, Kapanewon Pleret, Kapanewon Dlingo, Kapanewon Imogiri, Kapanewon Pajangan, Kapanewon Jetis, Kapanewon Pundong, Kapanewon Kretek, Kapanewon Bambanglipuro, Kapanewon Sedayu, Kapanewon Kasihan, Kapanewon Srandakan, Kapanewon Pandak, dan Kapanewon Sanden.

b. Kawasan Peruntukan Pertanian

Kawasan peruntukan pertanian meliputi kawasan pertanian lahan basah, kawasan pertanian tanaman lahan kering, dan kawasan peternakan, yaitu:

- 1) Kawasan pertanian lahan basah direncanakan seluas kurang lebih 26,29% dari luas wilayah Kabupaten Bantul difokuskan terutama pada bagian tengah dan selatan, tetapi penyebarannya terdapat di seluruh Kapanewon di Kabupaten Bantul kecuali Kapanewon Kasihan hanya sebagian kecil wilayah.
- 2) Kawasan pertanian lahan kering di Kabupaten direncanakan seluas kurang lebih 10,35% dari luas wilayah Kabupaten Bantul difokuskan terutama pada bagian timur yaitu di Kalurahan Jatimulyo, Kalurahan Terong, Kalurahan Muntuk, Kalurahan Dlingo Kapanewon Dlingo, sebagian Kalurahan Srimartani, Kalurahan Srimulyo, Kalurahan Sitimulyo Kapanewon Piyungan, Kalurahan Wonolelo, Kalurahan Bawuran, Kalurahan Segoroyoso Kapanewon Pleret, Kalurahan Imogiri, Kalurahan Selopamiro, Kalurahan Wukirsari, Kalurahan Girirejo, Kalurahan Karangtalun Kapanewon Imogiri, Kalurahan Parangtritis Kapanewon Kretek, Kalurahan Seloharjo Kapanewon Pundong.
- 3) Kawasan peternakan di Kabupaten direncanakan sebagai berikut:
 - a) Peternakan itik di Kapanewon Kretek, Kapanewon Bantul, dan Kapanewon Sanden;
 - b) Peternakan sapi perah di Kapanewon Srandakan, Kapanewon Banguntapan, Kapanewon Jetis, dan Kapanewon Sedayu;

- c) Peternakan sapi potong tersebar di hampir seluruh Kapanewon;
- d) Peternakan babi di Kapanewon Srandakan dan Kapanewon Kasihan;
- e) Peternakan kambing tersebar di hampir seluruh Kapanewon;
- f) Peternakan kerbau di Kapanewon Sanden dan Kapanewon Banguntapan; dan
- g) Peternakan kelinci di Kapanewon Sanden.

c. Kawasan Peruntukan Perikanan

Kawasan peruntukan perikanan terdiri dari:

- 1) Kawasan peruntukan perikanan tangkap di Kabupaten direncanakan di wilayah Kapanewon Srandakan, Kapanewon Sanden dan Kapanewon Kretek untuk pengembangan jenis perikanan laut dan untuk jenis perikanan darat direncanakan di seluruh Kapanewon.
- 2) Kawasan peruntukan budidaya perikanan di Kabupaten direncanakan di Kapanewon Banguntapan, Kapanewon Pandak, Kapanewon Piyungan, Kapanewon Pundong, Kapanewon Sanden, dan Kapanewon Sedayu.

d. Kawasan Peruntukan Pertambangan

Kawasan peruntukan pertambangan sebagaimana dimaksud dalam meliputi:

- 1) Kapanewon Dlingo berupa Breksi Andesit, Batu Gamping, Batu Pasir, Batu Lempung, dan Fosfat;
- 2) Kapanewon Imogiri berupa Breksi Andesit, Batu Gamping, Mangaan, Lempung, Breksi Pumice, Batu Pasir Tufan, dan Batu Pasir Pumice;
- 3) Kapanewon Piyungan berupa Lempung, Breksi Pumice, dan Batu Pasir Pumice;
- 4) Kapanewon Banguntapan berupa Usaha Lempung dan Tanah Urug;
- 5) Kapanewon Sewon berupa Batu Pasir dan Tanah Urug;
- 6) Kapanewon Pleret berupa Batu Pasir Pumice, Breksi Pumice, Lempung, dan Pasir Tufan;
- 7) Kapanewon Jetis berupa Pasir, Lempung, Breksi Batu Apung, dan Breksi Andesit;

- 8) Kapanewon Banguntapan berupa Batu lempung dan Tanah Urug;
- 9) Kapanewon Pajangan berupa Batu Gamping Berlapis, Pasir, Kerikil berpasir (sirtu), dan Tanah Urug;
- 10) Kapanewon Sedayu berupa Batu Pasir, Batu Gamping, dan Tanah Urug.
- 11) Kapanewon Pandak berupa Batu Gamping, Pasir, Kerikil berpasir, dan Tanah Urug;
- 12) Kapanewon Bambanglipuro berupa Tanah Urug dan Pasir;
- 13) Kapanewon Srandakan berupa Pasir, Kerikil berpasir (Sirtu), Pasir Besi, dan Tanah urug;
- 14) Kapanewon Sanden berupa Tanah Urug, Pasir, dan Pasir Besi.
- 15) Kapanewon Kretek berupa Tanah Urug, Pasir, dan Pasir Besi;
- 16) Kapanewon Pundong berupa Pasir, Lempung, dan Breksi Andesit; dan Seluruh Kapanewon yang meliputi Wilayah Kerja Eksplorasi ataupun Wilayah Kerja Eksploitasi minyak dan gas bumi.

e. Kawasan Peruntukan Industri

Kawasan peruntukan industri meliputi:

- 1) Kawasan peruntukan industri direncanakan meliputi industri menengah dan besar di Kalurahan Argosari, Kalurahan Argorejo, Kalurahan Argodadi, Kalurahan Argomulyo Kapanewon Sedayu dan Kalurahan Srimulyo, Kalurahan Sitimulyo Kapanewon Piyungan, industri kecil, dan menengah tersebar di seluruh Kapanewon.
- 2) Industri mikro dan kecil dapat berada di luar kawasan peruntukan industri sepanjang tidak bertentangan sifat dominasi kawasan dan sesuai dengan Ketentuan Umum Peraturan Zonasi.
- 3) Industri mikro dan kecil merupakan industri yang tidak menimbulkan pencemaran lingkungan akan diatur tersendiri dalam Peraturan Daerah.
- 4) Pengembangan sentra industri kecil dan menengah yang tersebar di seluruh Kapanewon diarahkan menjadi kawasan industri tertentu UMKM.

f. Kawasan Peruntukan Pariwisata

Kawasan peruntukan pariwisata meliputi pariwisata budaya, pariwisata alam, dan pariwisata buatan.

- 1) Kawasan peruntukan pariwisata budaya di Kabupaten terdapat di:
 - a) Kompleks Makam Raja-raja Imogiri di Kalurahan Girirejo Kapanewon Imogiri;
 - b) Kompleks Situs Ambarbinangun di Kalurahan Tirtonirmolo Kapanewon Kasihan;
 - c) Situs Keraton Mataram di Kalurahan Pleret Kapanewon Pleret;
 - d) Padepokan Ki Ageng Mangir di Kalurahan Sendangsari, Kapanewon Pajangan;
 - e) Kawasan Kotagedhe di Kalurahan Jagalan dan Kalurahan Singosaren Kapanewon Banguntapan;
 - f) Gua Selarong di Kalurahan Guwosari Kapanewon Pajangan;
 - g) Gua Jepang di Kalurahan Seloharjo Kapanewon Pundong;
 - h) Kalurahan Budaya Dlingo Kapanewon Dlingo, Kalurahan Seloharjo Kapanewon Pundong, Kalurahan Srigading Kapanewon Sanden, Kalurahan Triwidadi Kapanewon Pajangan, Kalurahan Trimurti Kapanewon Srandakan; Padepokan Seni Bagong Kusudiharja di Kalurahan Tamantirto Kapanewon Kasihan;
 - i) Cepuri Parangkusumo di Kalurahan Parangtritis; dan
 - j) Parangendog di Kalurahan Parangtritis;
- 2) Kawasan peruntukan pariwisata alam terdapat di:
 - a) Kawasan Pantai Parangtritis (Parangtritis, Parangkusumo, Depok);
 - b) Kawasan Pantai Samas (Pantai Samas, Pandansari, Patehan);
 - c) Kawasan Pantai Pandansimo (Kuwaru, Pandansimo);
 - d) Kompleks Gua Cerme di Kalurahan Selopamioro, Kapanewon Imogiri;
 - e) Goa Jepang di Kalurahan Seloharjo Kapanewon Pundong;
 - f) Agrowisata Samas di Kalurahan Srigading, Kapanewon Sanden; dan
 - g) Agrowisata Dlingo di Kalurahan Mangunan, Kapanewon Dlingo.

- 3) Kawasan peruntukan pariwisata buatan terdapat di:
 - a) Kalurahan Wisata Kebon Agung di Kalurahan Kebon Agung, Kapanewon Imogiri.
 - b) Kalurahan Kerajinan Gabusan-Manding-Tembi (GMT) di Kapanewon Bantul dan Kapanewon Sewon;
 - c) Kalurahan Kerajinan Krebet di Kalurahan Sendangsari Kapanewon Pajangan. Kalurahan Kerajinan Kasongan-Jipangan-Gendeng-Lemahdadi (Kajigelem) di Kapanewon Kasihan;
 - d) Kalurahan Kerajinan Panjangrejo Kapanewon Pundong;
 - e) Kalurahan Wisata Serut;
 - f) Kalurahan Wisata Trimulyo; dan
 - g) Tempat Rekreasi dan Taman Bermain di Kalurahan Sitimulyo, Kapanewon Piyungan.

g. Kawasan Peruntukan Permukiman

Kawasan peruntukan permukiman terbagi menjadi permukiman perkotaan dan permukiman perKalurahanan.

- 1) Rencana kawasan permukiman perkotaan di wilayah Kabupaten Bantul direncanakan seluas kurang lebih 10,72% dari luas wilayah Kabupaten Bantul penyebarannya difokuskan di wilayah Kapanewon Sewon, Kapanewon Banguntapan, Kapanewon Kasihan, Kapanewon Pajangan, Kapanewon Bantul, Kapanewon Pleret, dan Kapanewon Piyungan.
- 2) Rencana Kawasan Siap Bangun dan Lingkungan Siap Bangun (Kasiba/Lisiba) Bantul Kota Mandiri di Kalurahan Guwosari, Kalurahan Sendangsari dan Kalurahan Triwidadi Kapanewon Pajangan dan di Kalurahan Bangunjiwo Kapanewon Kasihan direncanakan seluas kurang lebih 1.300 (seribu tiga ratus) Hektar.
- 3) Rencana untuk kawasan permukiman perKalurahanan di wilayah Kabupaten Bantul direncanakan seluas kurang lebih 11,32% dari luas wilayah Kabupaten Bantul penyebarannya di seluruh Kapanewon di wilayah Kabupaten, kecuali Kapanewon Banguntapan.

h. Kawasan Peruntukan Lainnya

Kawasan peruntukan lainnya meliputi kawasan peruntukan pertahanan dan keamanan, dan kawasan peruntukan fasilitas pelayanan umum lainnya, dengan sebaran sebagai berikut:

- 1) Rencana kawasan peruntukan pertahanan dan keamanan di Kabupaten meliputi:
 - a) Akademi Angkatan Udara dan Sekolah Penerbangan TNI Angkatan Udara di Kapanewon Banguntapan;
 - b) Sekolah Polisi Negara di Kalurahan Selopamioro Kapanewon Imogiri;
 - c) Kompi Brimob Polda Daerah Istimewa Yogyakarta Gondowulung;
 - d) Polisi Air Udara di Kalurahan Parangtritis, Kapanewon Kretek;
 - e) Pos Angkatan Laut di Kalurahan Srigading Kapanewon Sanden; dan
 - f) Stasiun Radar di Kapanewon Kretek.
- 2) Rencana pengembangan kawasan fasilitas pelayanan umum lainnya diarahkan sebagai berikut:
 - a) Rencana pengelolaan dan pengembangan fasilitas perdagangan dan jasa, yaitu:
 - b) pertumbuhan perdagangan secara linier diarahkan sepanjang jalan arteri sekunder dan kolektor sekunder;
 - c) pengembangan perdagangan dan jasa wajib menyediakan parkir dalam halaman atau gedung;
 - d) perencanaan pintu masuk keluar gedung agar tidak mengganggu sirkulasi dan keamanan berlalulintas; dan
 - e) pengaturan jadwal waktu penyaluran (loading) barang-barang perdagangan pada kawasan yang padat bangunan dan aktivitas.
- 3) Rencana pengembangan fasilitas pendidikan, yaitu:
 - a) mengupayakan terlayannya wilayah Kabupaten secara merata dengan fasilitas pendidikan dari tingkat dasar (TK dan SD) sampai dengan SMA;
 - b) pengembangan kawasan pendidikan tinggi terpadu di Kalurahan

- Tamantirto Kapanewon Kasihan dan Kapanewon Sewon; dan
- c) meningkatkan estetika, keamanan, kenyamanan lingkungan, dan lokasi sehingga menunjang kegiatan belajar.
 - d) Rencana pengembangan fasilitas kesehatan, yaitu:
 - e) menjamin kelancaran aksesibilitas terhadap fasilitas Kesehatan seperti puskesmas, klinik, dan rumah sakit; dan
 - f) menjamin keamanan dan kenyamanan lingkungan bagi pengguna/pasien dalam menjalaniperawatan dan pengobatan.
- 4) Rencana pengelolaan peribadatan dilakukan dengan memperhatikan aspek sumber dayalahan dan potensi umat, kegiatan pembangunan dilakukan dengan memperhatikan ketersediaan lahan yang layak bagi pengembangan, sedangkan potensi umat sebagai barometer untuk mengukur tingkat kebutuhan sarana peribadatan.
- 5) Rencana pengembangan fasilitas rekreasi/olah raga, yaitu:
- a) fasilitas olah raga skala Kabupaten berpusat di area Stadion Sultan Agung;
 - b) pengembangan rekreasi terpadu dengan skala Kabupaten dan regional dan rekreasi tematik yang dikelola secara profesional;
 - c) pengembangan pusat rekreasi skala regional dan lokal diarahkan pada wilayah-wilayah yang masih tersedia lahan yang besar dengan tingkat pertumbuhan rendah, agar menarik kegiatan yang lain sehingga tercapai dekonsentrasi pembangunan di Kabupaten; dan
 - d) fasilitas rekreasi dan olahraga diarahkan tersebar di masing- masing Kapanewon dengan memperhatikan tingkat kebutuhan.
- 6) Rencana pengembangan fasilitas perkantoran yaitu:
- a) fungsi perkantoran dibangun dekat dengan sasaran pelayanannya; dan
 - b) perkantoran swasta lainnya dapat berlokasi pada semua kawasan budidaya kecualipadakawasan pertanian.
- 7) Rencana pengembangan taman pekuburan/pemakaman.
- Luasan yang direncanakan untuk permukiman akan terpenuhi di akhirtahun perencanaan, karena pertumbuhan penduduk, pertumbuhan

ekonomi, dan migrasi pendatang yang ingin investasi maupun menyekolahkan anak di wilayah Yogyakarta umumnya dan Kabupaten Bantul khususnya.

2.1.1.3 Wilayah Rawan Bencana

Kawasan rawan bencana alam adalah kawasan yang berpotensi tinggi mengalami bencana alam, meliputi kawasan rawan gempa bumi, kawasan rawan longsor, kawasan rawan banjir, kawasan rawan gelombang pasang, dan kawasan rawan kekeringan. Kawasan rawan bencana sebagai berikut:

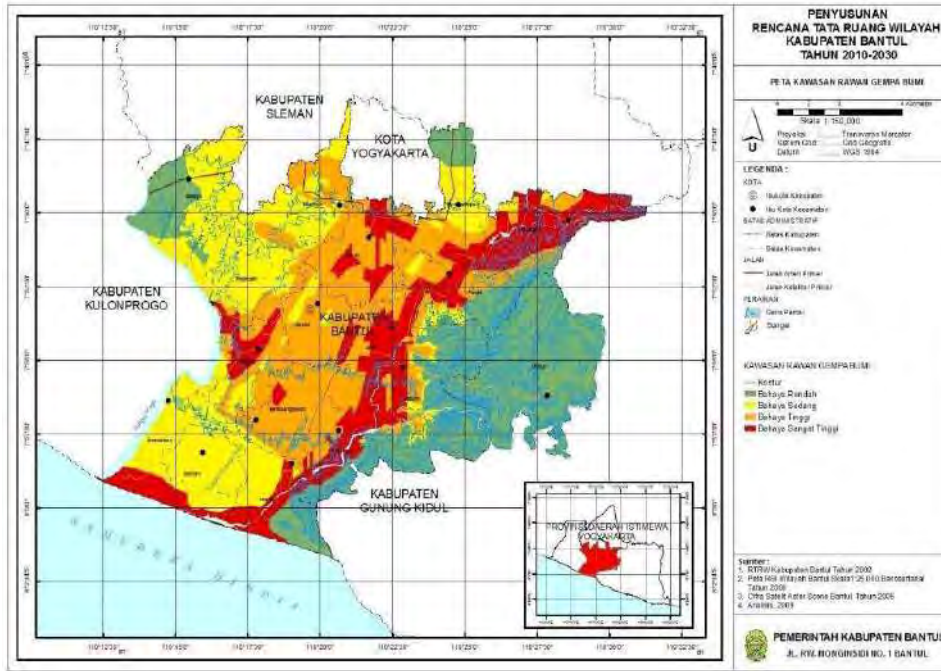
Tabel 2.7 Kawasan Rawan Bencana Kabupaten Bantul

No	Jenis Bencana	Lokasi yang Berpotensi
1.	Kawasan rawan gempa bumi	Di seluruh Kapanewon
2.	Kawasan rawan longsor	Piyungan, Pleret, Dlingo, Imogiri, Pundong dan Pajangan
3.	Kawasan rawan banjir	Srandakan, Pandak, Kretek, Sanden, Pundong, Jetis dan Pleret
4.	Kawasan rawan gelombang ekstrim dan abrasi	Kretek, Srandakan, dan Sanden, sebagian Kapanewon Pandak, sebagian Kapanewon Pundong, sebagian Kapanewon Imogiri, sebagian Kapanewon Jetis, dan sebagian Kapanewon Bambanglipuro
5.	Kawasan rawan kekeringan	Dlingo, sebagian Piyungan, sebagian Pajangan, sebagian Pleret, sebagian Imogiri, sebagian Pundong, sebagian Sedayu, sebagian Kasihan, dan sebagian Kretek

Sumber: RTRW Kabupaten Bantul Tahun 2010-2030

Kawasan Rawan bencana di Kabupaten Bantul disajikan dalam gambar berikut:

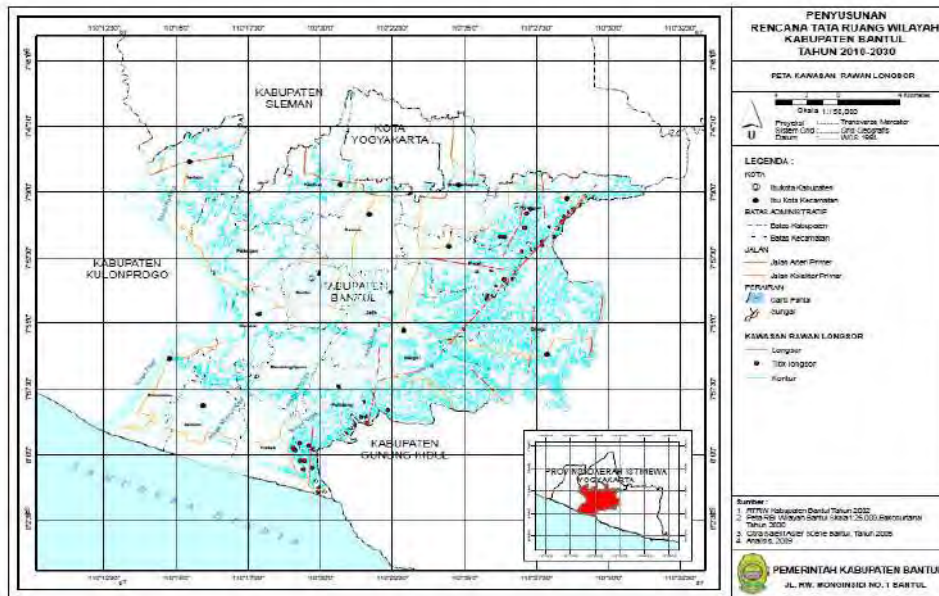
1. Kawasan rawan bencana gempa bumi meliputi seluruh kapanewon.



Sumber: RTRW Kabupaten Bantul Tahun 2010-2030

Gambar 2.9 Peta Kawasan Rawan Bencana Gempa Bumi Kabupaten Bantul

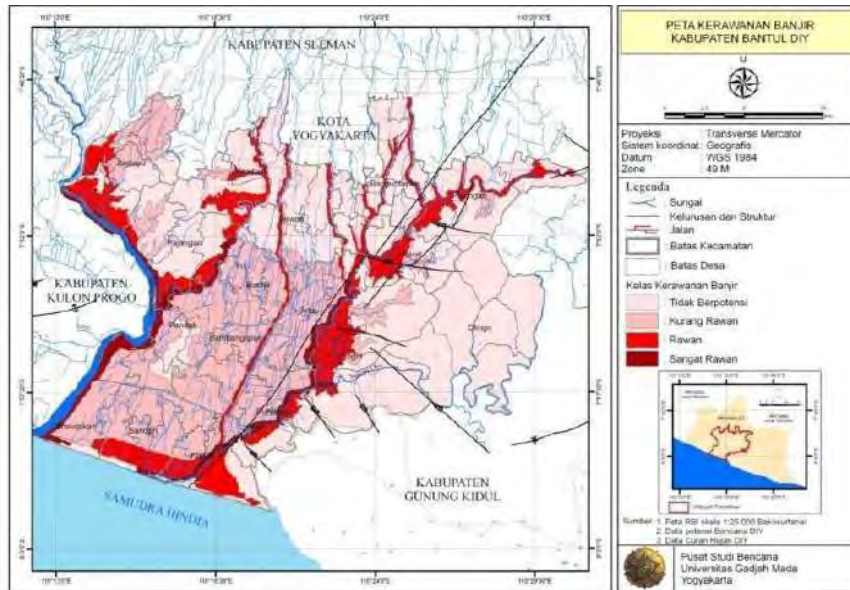
2. Kawasan rawan longsor meliputi wilayah Kapanewon Piyungan, Pleret, Dlingo, Imogiri, Pundong dan Pajangan.



Sumber: RTRW Kabupaten Bantul Tahun 2010-2030

Gambar 2.10 Peta Kawasan Rawan Bencana Longsor Kabupaten Bantul

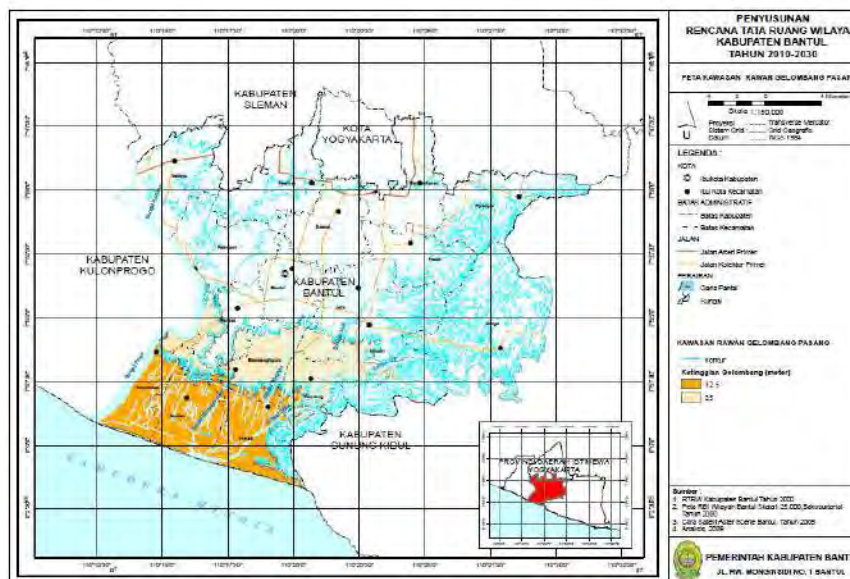
3. Kawasan rawan banjir meliputi wilayah Kapanewon Srandakan, Pandak, Kretek, Sanden, Pundong, Jetis dan Pleret



Sumber: RTRW Kabupaten Bantul Tahun 2010-2030

Gambar 2.11 Peta Kawasan Rawan Bencana Banjir Kabupaten Bantul

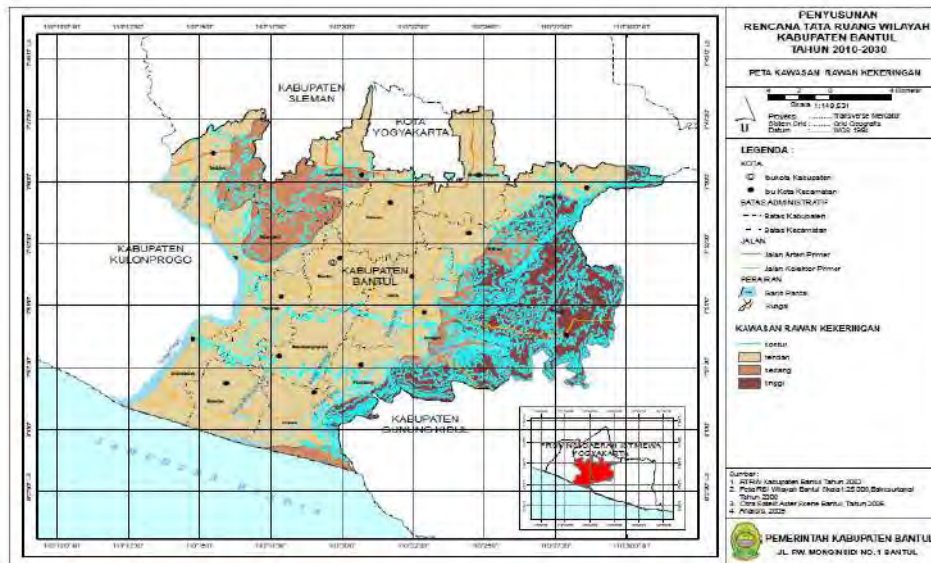
4. Kawasan rawan gelombang ekstrem dan abrasi meliputi Kapanewon Kretek, Srandakan, dan Sanden, sebagian Kapanewon Pandak, Pundong, Imogiri, Jetis, dan Bambanglipuro.



Sumber: RTRW Kabupaten Bantul Tahun 2010-2030

Gambar 2.12 Peta Kawasan Rawan Bencana Gelombang Pasang Kabupaten Bantul

5. Kawasan rawan kekeringan meliputi Kapanewon Dlingo, sebagian Piyungan, sebagian Pajangan, sebagian Pleret, sebagian Imogiri, sebagian Pundong, sebagian Sedayu, sebagian Kasihan, dan sebagian Kretek.

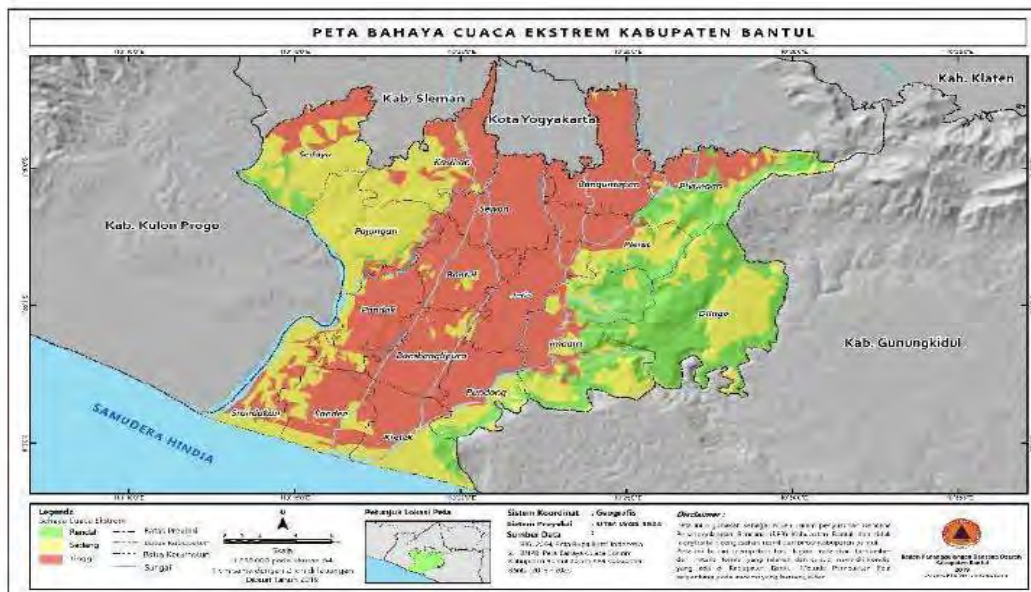


Sumber: RTRW Kabupaten Bantul Tahun 2010-2030

Gambar 2.13 Peta Kawasan Rawan Bencana Kekeringan Kabupaten Bantul

Selain kawasan rawan bencana tersebut di atas masih ada potensi bencana lain di Kabupaten Bantul, diantaranya bahaya cuaca ekstrem, tsunami, kebakaran, dan epidemi wabah penyakit. Peta potensi bencana disajikan pada gambar berikut.

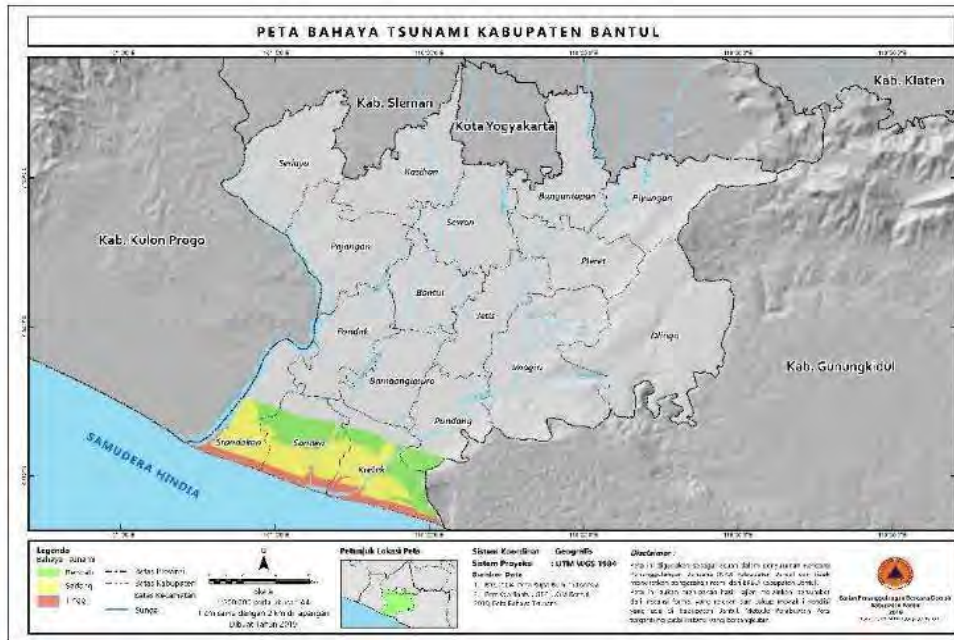
1. Potensi bahaya cuaca ekstrem meliputi Kapanewon Banguntapan, Sewon, Bantul, Jetis, Pandak, Bambanglipuro, Sanden, dan sebagian Kretek, Kasihan, Piyungan, Imogiri.



Sumber: Badan Penanggulangan Bencana Daerah, 2019

Gambar 2.14 Peta Bahaya Cuaca Ekstrem Kabupaten Bantul

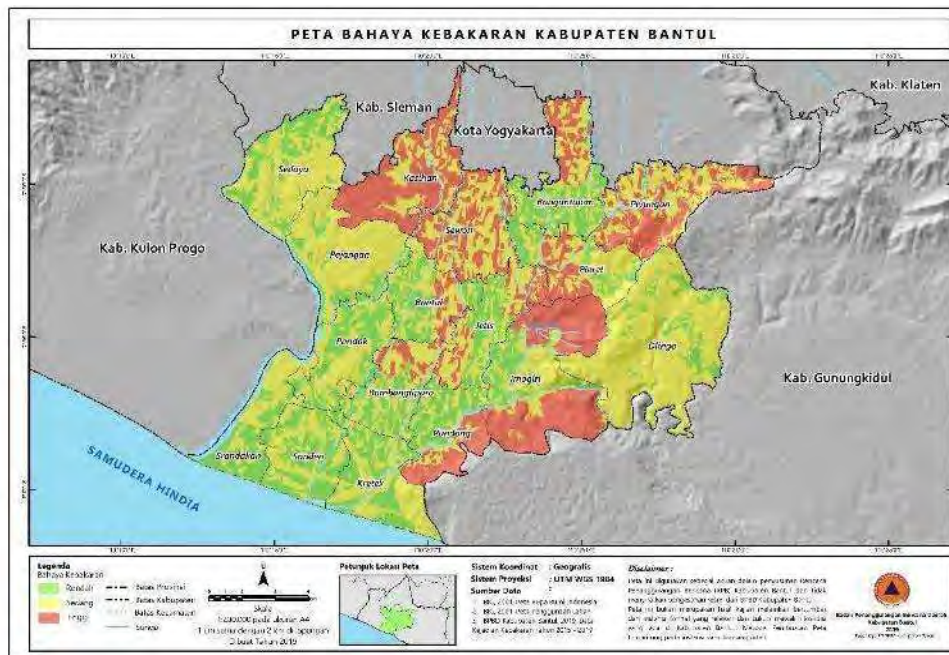
2. Potensi bahaya tsunami meliputi Kapanewon Srandakan, Sanden, dan Kretek.



Sumber: Badan Penanggulangan Bencana Daerah, 2019

Gambar 2.15 Peta Bahaya Tsunami Kabupaten Bantul

3. Potensi bahaya kebakaran meliputi Kapanewon Kasihan, Sewon, Piyungan, dan sebagian Pleret, dan Imogiri, Pundong, Bantul, Bambanglipuro.



Sumber: Badan Penanggulangan Bencana Daerah, 2019

Gambar 2.16 Peta Bahaya Kebakaran Kabupaten Bantul

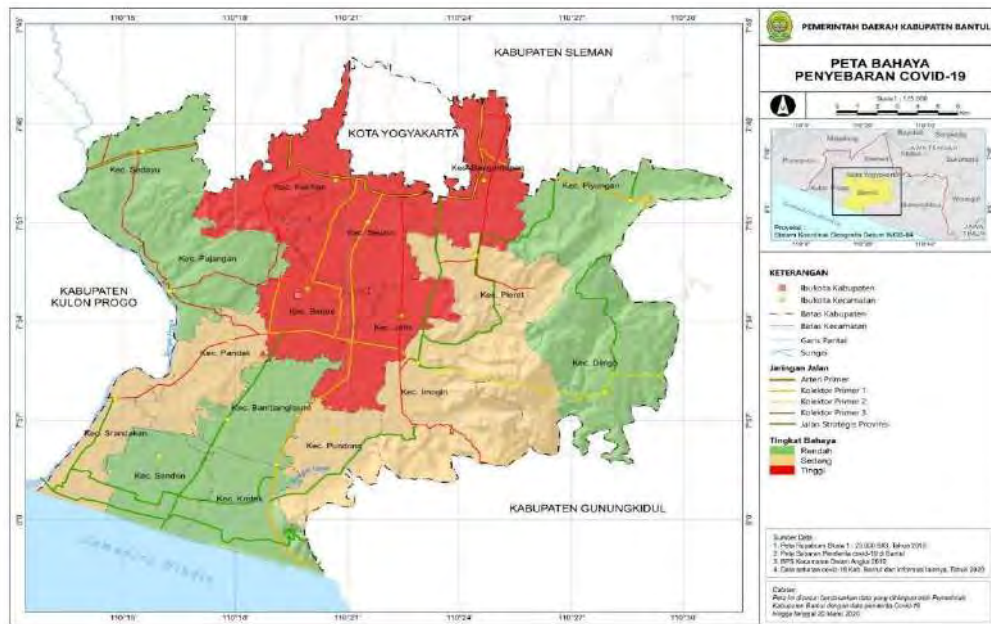
4. Potensi bahaya epidemi wabah meliputi seluruh kapanewon.



Sumber: Badan Penanggulangan Bencana Daerah, 2019

Gambar 2.17 Peta Bahaya Epidemi Wabah Penyakit Kabupaten Bantul

Pada tahun 2019 terjadi wabah pandemi Covid-19. Pasien positif Covid-19 di DIY mulai terkonfirmasi pada tanggal 15 Maret 2020 sebanyak satu orang dan terus meningkat dan menyebar sampai wilayah Kabupaten Bantul. Dari 17 Kapanewon terdapat tiga wilayah kapanewon terkonfirmasi lebih dari 1000 kasus pada tahun 2020 yaitu Kapanewon Banguntapan, Sewon, dan Kasihan. Peta Penyebaran Covid-19 menurut Dokumen Rencana Kontijensi Menghadapi Covid-19 Kabupaten Bantul, dapat dilihat pada gambar di bawah ini.



Sumber: Badan Perencanaan Pembangunan Daerah Kabupaten Bantul, 2020

Gambar 2.18 Peta Bahaya Penyebaran Covid-19 Kabupaten Bantul

Upaya pemerintah dalam mengendalikan covid berhasil, pembatasan aktivitas, sosialisasi pola hidup sehat, pemakaian masker dan vaksinasi mampu meredam gejala covid pada tahun 2022. Mempertimbangkan situasi pandemi Corona Virus Disease 2019 (COVID-19) yang terkendali, tingkat imunitas yang tinggi di masyarakat, kesiapan kapasitas kesehatan yang lebih baik, pemulihan ekonomi yang berjalan cepat, dan menindaklanjuti arahan Presiden Republik Indonesia untuk menghentikan Pemberlakuan Pembatasan Kegiatan Masyarakat (PPKM) pada seluruh wilayah Indonesia maka keluarlah Instruksi Menteri Dalam Negeri Nomor 53 tahun 2022 tentang Pencegahan dan Pengendalian Corona Virus Disease 2019 pada Masa Transisi Menuju Endemi.

2.1.1.4 Demografi

Keberhasilan pembangunan daerah tidak lepas dari kebijakan kependudukan yang berdampak terhadap dinamika penduduk suatu daerah. Kebijakan kependudukan pada hakikatnya merupakan pembangunan manusia secara menyeluruh. Secara umum kebijakan kependudukan didasarkan pada kondisi demografis daerah.

Jumlah penduduk Kabupaten Bantul tahun 2019-2023 menurut data Dinas Kependudukan dan Pencatatan Sipil Kabupaten Bantul cenderung meningkat . Secara rinci jumlah penduduk Kabupaten Bantul disajikan pada tabel di bawah ini.

Tabel 2.8 Jumlah Penduduk Kabupaten Bantul menurut Kapanewon Tahun 2019–2023

No.	Kapanewon	Jumlah Penduduk (jiwa)				
		2019	2020	2021	2022	2023
1	Srandakan	31.218	31.082	31.078	31.069	31.123
2	Sanden	31.972	31.810	31.786	31.844	31.879
3	Kretek	30.863	30.764	30.667	30.720	30.828
4	Pundong	35.908	35.666	35.811	35.896	36.180
5	Bambanglipuro	41.880	41.706	41.693	41.861	42.026
6	Pandak	52.013	52.036	51.892	52.218	52.434
7	Bantul	64.365	64.652	64.730	65.451	66.027
8	Jetis	58.549	58.631	58.709	59.199	59.554
9	Imogiri	63.542	63.835	63.820	64.281	64.723
10	Dlingo	39.537	39.998	40.002	40.257	40.460
11	Pleret	48.170	48.497	48.570	49.052	49.640
12	Piyungan	52.333	52.862	53.025	53.457	54.112
13	Banguntapan	111.955	113.298	113.684	115.127	116.177
14	Sewon	99.807	100.563	100.872	101.431	102.256
15	Kasihan	103.527	104.599	104.961	106.202	107.495
16	Pajangan	36.040	36.551	36.768	37.281	37.740
17	Sedayu	47.646	48.156	48.445	48.899	49.507
Jumlah		949.325	954.706	956.513	964.245	972.161
Pertumbuhan (%)		1,02	0,57	0,19	0,81	0,82

Sumber : Dinas Kependudukan dan Pencatatan Sipil Kabupaten Bantul, diolah, 2024

Berdasarkan data pada tabel di atas, pertumbuhan jumlah penduduk Kabupaten Bantul pada tahun 2023 meningkat 0,82% dibandingkan tahun 2022. Kenaikan ini cukup signifikan dibandingkan dengan laju pertumbuhan penduduk di masa pandemi covid-19 tahun 2020 dan tahun 2021.

Jumlah penduduk Kabupaten Bantul menurut wilayah kapanewon, terbanyak ada di Kapanewon Banguntapan, Kapanewon Kasihan dan Kapanewon Sewon. Daerah tersebut merupakan daerah percepatan pengembangan wilayah dan pusat-pusat perekonomian sehingga secara umum menjadi daya tarik bagi penduduk untuk tinggal dilokasi tersebut.

Dilihat dari kepadatan penduduk kapanewon, penyebaran penduduk belum merata, sebagaimana disajikan pada tabel di bawah ini.

Tabel 2.9 Kepadatan Penduduk Geografis di Kabupaten Bantul Tahun 2019-2023

No.	Kapanewon	Luas (km ²)	Luas 2023 (km ²)	Kepadatan (jiwa/km ²)				
				2019	2020	2021	2022	2023
1	Srandakan	18,32	18,51	1.704,04	1.696,62	1.696,40	1.695,91	1.681,38
2	Sanden	23,16	23,11	1.380,48	1.373,49	1.372,45	1.374,96	1.379,23
3	Kretek	26,77	26,47	1.152,90	1.149,20	1.145,57	1.147,55	1.164,65
4	Pundong	23,68	23,11	1.516,39	1.506,17	1.512,29	1.515,88	1.565,58
5	Bambanglipuro	22,70	23,10	1.844,93	1.837,27	1.836,70	1.844,10	1.819,68
6	Pandak	24,30	24,26	2.140,45	2.141,40	2.135,47	2.148,89	2.160,98
7	Bantul	21,95	21,81	2.932,35	2.945,42	2.948,97	2.981,82	3.027,66
8	Jetis	24,47	23,53	2.392,68	2.396,04	2.399,22	2.419,25	2.531,12
9	Imogiri	54,49	54,92	1.166,12	1.171,50	1.171,22	1.179,68	1.178,53
10	Dlingo	55,87	59,54	707,66	715,91	715,98	720,55	679,57
11	Pleret	22,97	24,20	2.097,08	2.111,32	2.114,50	2.135,48	2.051,27
12	Piyungan	32,54	33,26	1.608,27	1.624,52	1.629,53	1.642,81	1.627,01
13	Banguntapan	28,48	28,42	3.931,00	3.978,16	3.991,71	4.042,38	4.087,76
14	Sewon	27,16	27,90	3.674,78	3.702,61	3.713,99	3.734,57	3.664,88
15	Kasihan	32,38	32,09	3.197,25	3.230,36	3.241,54	3.279,86	3.349,36
16	Pajangan	33,25	33,29	1.083,91	1.099,28	1.105,80	1.121,23	1.133,70
17	Sedayu	34,36	34,19	1.386,67	1.401,51	1.409,92	1.423,14	1.448,11
Kepadatan Penduduk Geografis Kabupaten Bantul		506,85	511,706	1.872,99	1.883,61	1.887,17	1.902,43	1.899,84

Sumber : Dinas Kependudukan dan Pencatatan Sipil Kabupaten Bantul, diolah, 2024

Pada tahun 2023 kepadatan penduduk Kabupaten Bantul menurun menjadi 1.899,84 jiwa untuk setiap km². Kepadatan penduduk tertinggi ada di 3 (tiga) wilayah kapanewon yang berbatasan langsung dengan Kota Yogyakarta dan Kabupaten Sleman yaitu Kapanewon Banguntapan, Kapanewon Sewon dan Kapanewon Kasihan. Sementara itu kepadatan penduduk geografis terendah ada di wilayah dataran tinggi yang berbatasan dengan Kabupaten Gunungkidul yaitu Kapanewon Dlingo.

Dari data di atas dapat dilihat bahwa hampir di semua kapanewon mengalami peningkatan kepadatan penduduk. Hal ini perlu diwaspadai terkait kebijakan alih fungsi lahan pertanian, karena dengan semakin pesatnya pertumbuhan penduduk akan menyebabkan masalah daya dukung lingkungan menjadi semakin terbatas, dan akan berdampak pada peningkatan alih fungsi lahan pertanian menjadi permukiman.

Kebijakan kependudukan perlu mempertimbangkan komposisi penduduk menurut kelompok usia, di mana ada perbedaan perlakuan terhadap kelompok usia produktif dan non produktif. Disamping itu kelompok usia dapat dibedakan menjadi kelompok pra kerja (usia muda atau 1000 hari pertama kehidupan sampai dengan usia sekolah

pendidikan dasar), kelompok kerja (usia produktif) dan kelompok pasca kerja (usia lanjut/pensiun).

Tabel 2.10 Komposisi Penduduk Menurut Kelompok Usia di Kabupaten Bantul Tahun 2019–2023

No	Kelompok Usia	Jumlah Penduduk (Jiwa)					Proporsi 2023 (%)	
		2019	2020	2021	2022	2023		
1	0 – 4	58.270	59.539	59.207	59.634	57.300	5,89	20,20
2	5 – 9	69.500	69.111	68.092	66.877	66.343	6,82	
3	10 – 14	71.130	72.451	73.244	73.462	72.771	7,49	
4	15 – 19	65.820	66.698	65.845	67.128	68.913	7,09	69,54
5	20 – 24	64.420	65.883	66.389	67.164	68.297	7,03	
6	25 – 29	66.659	67.959	68.474	68.236	67.884	6,98	
7	30 – 34	65.916	65.634	65.952	66.976	68.179	7,01	
8	35 – 39	75.583	75.793	73.867	70.939	68.885	7,09	
9	40 – 44	72.659	73.010	73.867	76.039	76.730	7,89	
10	45 – 49	67.358	68.073	69.495	69.154	70.703	7,27	
11	50 – 54	68.482	67.487	67.217	68.528	67.973	6,99	
12	55 – 59	59.016	59.606	60.798	61.455	63.389	6,52	
13	60 – 64	49.665	51.923	52.007	53.728	55.099	5,67	10,25
14	65 – 69	32.746	33.929	35.888	38.087	41.080	4,23	
15	70 – 74	21.437	21.111	21.771	23.429	24.808	2,55	
16	> 75	40.664	36.499	34.400	33.409	33.807	3,48	
JUMLAH		949.325	954.706	956.513	964.245	972.161	100,00	100,00

Sumber : Dinas Kependudukan dan Pencatatan Sipil Kabupaten Bantul, diolah, 2024

Berdasarkan tabel di atas dapat diketahui bahwa proporsi penduduk Kabupaten Bantul pada tahun 2023 didominasi kelompok usia produktif (15-64 tahun) sebesar 69,54%, sementara itu penduduk kelompok usia muda (0-14 tahun) sebesar 20,20%, dan kelompok usia lanjut (di atas 64 tahun) sebesar 10,25%. Penduduk usia muda dan penduduk usia lanjut disebut juga penduduk non produktif.

Menurut proyeksi penduduk Indonesia yang didasarkan pada survei penduduk antar sensus 2015, tahun 2020-2024 merupakan puncak bonus demografi/puncak keemasan (*the window of opportunity*). *The Window of Opportunity* (jendela peluang) merupakan kondisi saat rasio ketergantungan (*dependency ratio*) mencapai titik terendah¹. Oleh sebab itu Pemerintah Kabupaten Bantul dalam menentukan kebijakan pembangunan manusia harus dapat menangkap peluang adanya bonus demografi khususnya kebijakan pendidikan dan ketenagakerjaan.

Komposisi penduduk menurut jenis kelamin dapat dilihat pada gambar di bawah ini.

¹ Population Policy, Sonny Harry B Harmadi dan Riant Nugroho, 2020

Tabel 2.11 Rasio Jenis Kelamin (%) Kabupaten Bantul Tahun 2019-2023

No	Uraian	2019	2020	2021	2022	2023
1	Laki Laki	472.916	475.871	476.315	479.742	483.891
2	Perempuan	476.409	478.835	480.198	484.503	488.270
Rasio Jenis Kelamin		99,27	99,38	99,19	99,02	99,10

Sumber : Dinas Kependudukan dan Pencatatan Sipil Kabupaten Bantul, 2024

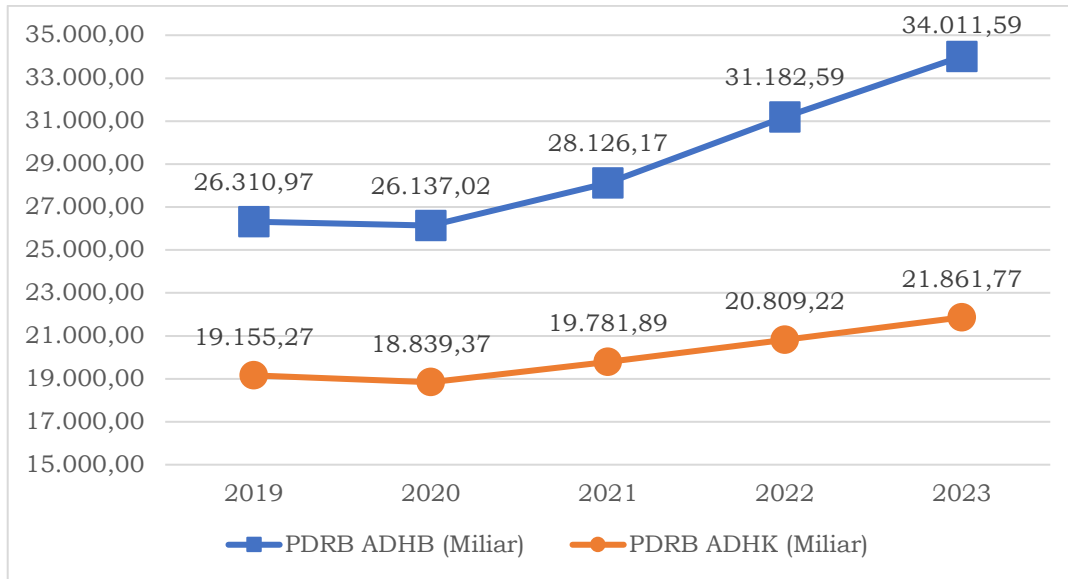
Komposisi penduduk menurut jenis kelamin diperlukan guna menentukan kebijakan yang berperspektif *gender*. Penduduk laki-laki Kabupaten Bantul pada tahun 2023 sebanyak 483.891 jiwa (49,77%) dan penduduk perempuan sebanyak 488.270 jiwa (50,23%). Informasi mengenai komposisi jenis kelamin penduduk di Kabupaten Bantul dapat menjadi acuan dalam pengambilan kebijakan sehingga kelompok penduduk laki – laki dan perempuan dapat memiliki akses yang sama untuk berperan dalam pembangunan serta menerima manfaat dari pembangunan secara adil dan setara.

2.1.2 Aspek Kesejahteraan Masyarakat

Kesejahteraan masyarakat adalah suatu kondisi terpenuhinya kebutuhan material, spiritual dan sosial warga negara agar dapat hidup layak dan mampu mengembangkan diri serta dapat melaksanakan fungsi sosialnya. Salah satu upaya untuk mencapai kesejahteraan masyarakat antara lain dengan pembangunan terhadap masyarakat pada dimensi pendidikan, kesehatan dan ekonomi.

2.1.2.1 Produk Domestik Regional Bruto (PDRB)

PDRB pada dasarnya merupakan gambaran nilai tambah barang dan jasa yang diproduksi suatu wilayah tertentu dalam satu tahun. PDRB Atas Dasar Harga Berlaku (ADHB) menunjukkan kemampuan sumber daya ekonomi yang dihasilkan oleh suatu wilayah sedangkan PDRB Atas Dasar Harga Konstan (ADHK 2010) menunjukkan laju pertumbuhan ekonomi secara keseluruhan atau setiap kategori dari tahun ke tahun. PDRB selain menjadi bahan penyusunan perencanaan juga bermanfaat untuk bahan evaluasi dari hasil-hasil pembangunan yang telah dilaksanakan. Besaran PDRB Kabupaten Bantul Tahun 2019-2023 dapat dilihat pada grafik di bawah ini.



Sumber: BPS Kabupaten Bantul, 2024

Gambar 2.19 Perkembangan PDRB Kabupaten Bantul Tahun 2019-2023

Berdasarkan grafik, PDRB Atas Dasar Harga Berlaku (ADHB) dan PDRB Atas Dasar Harga Konstan (ADHK 2010) mempunyai *trend* yang sama, Pada tahun 2020 PDRB mengalami penurunan jika dibanding tahun 2019, hal ini karena dampak pandemi Covid-19 yang memengaruhi penurunan kontribusi beberapa sektor lapangan usaha secara signifikan. Pada tahun 2021 sd 2023 PDRB ADHK maupun ADHB mengalami kenaikan dan pada tahun 2023 merupakan PDRB tertinggi Kabupaten Bantul dalam kurun waktu lima tahun. Kontribusi PDRB ADHB menurut lapangan usaha dapat dilihat pada tabel di bawah ini.

Tabel 2.12 Kontribusi PDRB ADHB Menurut Lapangan Usaha (%) Kabupaten Bantul Tahun 2019-2023

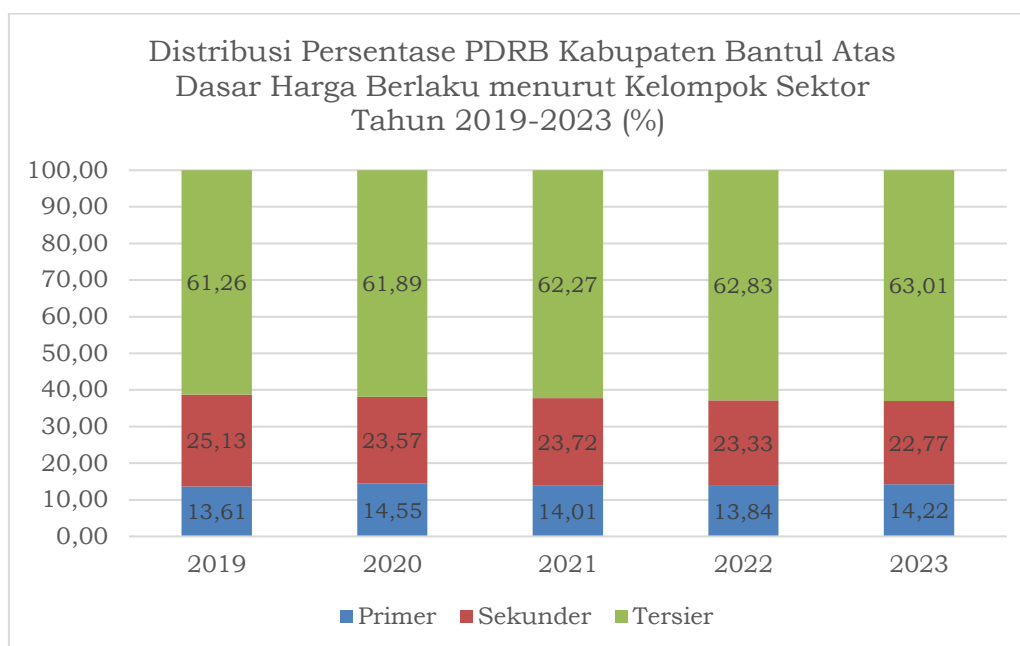
No	Lapangan Usaha	2019	2020	2021	2022	2023
1	Pertanian, Kehutanan dan Perikanan	13,10	14,09	13,59	13,43	13,80
2	Pertambangan dan Pengalihan	0,51	0,46	0,42	0,41	0,41
3	Industri Pengolahan	15,16	14,84	14,49	14,25	14,11
4	Pengadaan Listrik, Gas	0,14	0,14	0,13	0,13	0,14
5	Pengadaan Air, Pengelolaan sampah, limbah dan daur ulang	0,08	0,08	0,08	0,08	0,08
6	Konstruksi	9,75	8,50	9,02	8,87	8,45
7	Perdagangan dan Reparasi Mobil dan Motor	8,64	8,47	8,17	8,32	8,22
8	Transportasi dan Pergudangan	4,85	4,46	4,44	4,85	5,09
9	Penyediaan Akomodasi dan Makan Minum	11,95	10,74	11,07	12,00	12,30
10	Informasi dan Komunikasi	7,26	8,73	9,60	9,26	9,05
11	Jasa Keuangan dan Asuransi	2,95	2,88	2,87	3,01	3,14

No	Lapangan Usaha	2019	2020	2021	2022	2023
12	Real Estate	6,71	6,91	6,56	6,34	6,20
13	Jasa Perusahaan	0,49	0,43	0,44	0,44	0,46
14	Administrasi Pemerintahan, Pertahanan, dan Jaminan Sosial	7,58	7,73	7,39	7,17	6,87
15	Jasa Pendidikan	6,93	7,40	7,42	7,03	7,09
16	Jasa Kesehatan dan Kegiatan Sosial	1,85	2,29	2,29	2,25	2,33
17	Jasa-jasa Lainnya	2,05	1,86	2,02	2,16	2,27
PDRB		100,00	100,00	100,00	100,00	100,00

Sumber : Badan Pusat Statistik, 2024

Tabel di atas menjelaskan terdapat tiga lapangan usaha yang kontribusinya relatif besar dibanding dengan lapangan usaha yang lainnya. Ketiga lapangan usaha tersebut adalah pertanian, kehutanan dan perikanan (13,80%); industri pengolahan (14,11%); penyediaan akomodasi dan makan minum (12,30%).

Berdasarkan data PDRB ADHB, distribusi persentase PDRB dikelompokkan dalam sektor tersier, sekunder dan primer.



Sumber: BPS Kabupaten Bantul, 2024 (diolah).

Gambar 2.20 Distribusi Persentase PDRB Kabupaten Bantul Atas Dasar Harga Berlaku menurut Kelompok Sektor Tahun 2019-2023 (%)

Dari gambar di atas dapat dilihat bahwa dalam kurun waktu tahun 2019-2023 sektor tersier mencapai lebih dari 61% diikuti sektor sekunder berkisar 22% s.d. 25% dan sektor primer berkisar 13,6% s.d. 14,5%.

Pada tahun 2022 pangsa sektor primer (pertanian dan pertambangan dan penggalian) cenderung meningkat dari 13,84% di tahun 2022 menjadi 14,22% di tahun 2023. Sebaliknya pada sektor sekunder (industri pengolahan, pengadaan listrik dan gas, pengadaan air, pengelolaan sampah, limbah dan daur ulang dan konstruksi) mengalami penurunan dari 23,33% di tahun 2022 menjadi 22,77% di tahun 2023. Sektor tersier (kategori lainnya) secara konsisten mengalami *trend* kenaikan dari tahun 2018 sampai dengan tahun 2022. Sektor tersier ini memberikan kontribusi lebih dari 60% dari total PDRB Kabupaten Bantul.

a) Pertumbuhan Ekonomi

Pertumbuhan ekonomi merupakan salah satu indikator kemampuan suatu daerah dalam meningkatkan kapasitas produksi secara berkesinambungan. Perkembangan produksi barang dan jasa di suatu wilayah perekonomian pada tahun tertentu terhadap nilai tahun sebelumnya yang dihitung berdasarkan PDRB atas dasar harga konstan.

Laju Pertumbuhan Ekonomi (LPE) ADHK Kabupaten Bantul tahun 2019-2023 dapat dilihat pada tabel di bawah ini.

Tabel 2.13 Laju Pertumbuhan Ekonomi (LPE) Kabupaten Bantul, DIY dan Nasional Tahun 2019-2023

Uraian	2019	2020	2021	2022	2023
LPE Kabupaten Bantul (%)	5,53	-1,65	5,00	5,19	5,06
LPE DIY (%)	6,59	-2,67	5,58	5,15	5,07
LPE Nasional (%)	5,02	-2,07	3,70	5,31	5,05

Sumber: BPS, 2024

Laju Pertumbuhan Ekonomi di Kabupaten Bantul pada tahun 2020 mengalami kontraksi yang sangat besar atau mengalami pertumbuhan negatif sebesar -1,65%. Penurunan tersebut disebabkan pandemic covid-19 yang terjadi sejak awal maret 2020. Perekonomian Bantul selama 2021 tumbuh sebesar 5,00 persen, selanjutnya pada tahun 2022 perekonomian Kabupaten Bantul mulai mengalami perbaikan. Pada tahun 2023 secara umum nilai LPE Kabupaten Bantul, DY dan Nasional mengalami penurunan.

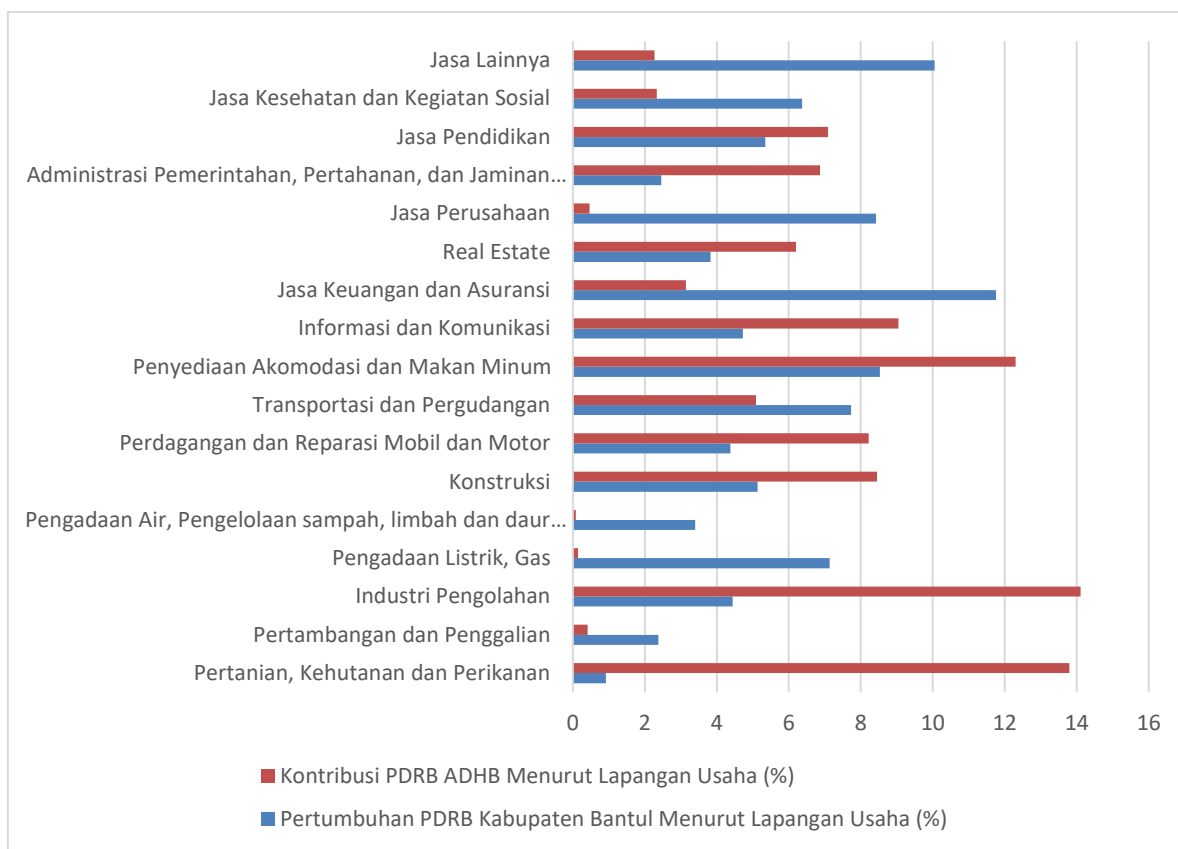
Besarnya pertumbuhan PDRB menurut lapangan usaha tahun 2019-2023 dapat dilihat pada grafik di bawah ini.

Tabel 2.14 Pertumbuhan PDRB Kabupaten Bantul Menurut Lapangan Usaha (%) Tahun 2019-2023

No	Kategori/Industri/Lapangan Usaha	2019	2020	2021	2022	2023
1	Pertanian, Kehutanan dan Perikanan	0,13	4,8	1,59	1,54	0,92
2	Pertambangan dan Penggalian	-0,27	-11,32	-5,46	2,39	2,38
3	Industri Pengolahan	5,48	-4,71	0,59	3,53	4,44
4	Pengadaan Listrik, Gas	4,83	-1,77	2,14	6,72	7,13
5	Pengadaan Air, Pengelolaan sampah, limbah dan daur ulang	8,62	0,61	6,28	4,06	3,40
6	Konstruksi	5,08	-13,78	11,27	5,72	5,13
7	Perdagangan dan Reparasi Mobil dan Motor	5,11	-4,2	1,07	5,37	4,38
8	Transportasi dan Pergudangan	6,45	-12,58	3,69	14,69	7,73
9	Penyediaan Akomodasi dan Makan Minum	8,77	-11,55	6,72	12,70	8,53
10	Informasi dan Komunikasi	7,27	19,89	15,83	3,88	4,72
11	Jasa Keuangan dan Asuransi	10	-2,41	1,76	5,81	11,76
12	Real Estate	6,51	0,23	0,04	3,25	3,83
13	Jasa Perusahaan	7,38	-14,4	7,75	7,13	8,42
14	Administrasi Pemerintahan, Pertahanan, dan Jaminan Sosial Wajib	3,21	-1,96	-0,72	3,32	2,46
15	Jasa Pendidikan	6,65	3,79	4,95	0,91	5,35
16	Jasa Kesehatan dan Kegiatan Sosial	7,18	18,86	3,98	4,61	6,37
17	Jasa Lainnya	6,09	-11,21	15,14	12,32	10,05
PDRB		5,53	-1,65	5,00	5,19	5,06

Sumber: BPS Kabupaten Bantul, 2024

Berdasarkan tabel di atas, pada tahun 2023 terjadi penurunan pertumbuhan PDRB. Hal ini disebabkan karena 2 sektor terbesar yaitu sektor Pertanian, Kehutanan dan Perikanan dan sektor Penyediaan Akomodasi dan Makan Minum mengalami penurunan cukup signifikan.



Sumber: BPS Kabupaten Bantul, 2024 (diolah)

Gambar 2.21 Kontribusi PDRB dan Pertumbuhan PDRB Kabupaten Bantul Tahun 2023

Gambar di atas merupakan penyandingan Kontribusi PDRB dan Pertumbuhan PDRB Kabupaten Bantul Tahun 2023, dapat dilihat bahwa sektor pertanian, kehutanan dan perikanan memiliki kontribusi sebesar 13,80% namun pertumbuhannya hanya 0,92%; sektor industri pengolahan memiliki kontribusi sebesar 14,11%, dengan pertumbuhan 4,44%; sektor penyediaan akomodasi dan makan minum memiliki kontribusi sebesar 12,30%, dengan pertumbuhan 8,53%

b) PDRB Perkapita

PDRB per kapita secara teoritis merupakan ketersediaan barang dan jasa yang dapat dinikmati oleh setiap masyarakat di daerah tersebut. Semakin besar nilai PDRB per kapita, semakin banyak pula ketersediaan barang dan jasa yang dapat mereka nikmati. Dengan demikian semakin besar PDRB per kapita, kesejahteraan masyarakat semakin meningkat.

Tabel di bawah ini menunjukkan perkembangan PDRB per kapita Kabupaten Bantul.

Tabel 2.15 Perkembangan PDRB Per Kapita di Kabupaten Bantul Tahun 2019–2023

No	Tahun	Harga Berlaku	Harga Konstan Tahun 2010	
		Nilai (000 Rp)	Nilai (000 Rp)	Pertumbuhan (%)
1	2019	25.725,00	18.728,00	3,87
2	2020	26.556,00	19.141,00	2,20
3	2021	28.356,00	19.944,00	4,19
4	2022	31.158,00	20.793,00	4,26
5	2023	33.694,00	21.657,00	4,16

Sumber: BPS Kabupaten Bantul, 2024

Nilai PDRB per kapita baik ADHK maupun ADHB Kabupaten Bantul sejak tahun 2019-2023 senantiasa mengalami kenaikan, hal tersebut menunjukkan bahwa adanya peningkatan kesejahteraan penduduk Kabupaten Bantul, meskipun pada tahun 2020 laju PDRB per kapita lebih rendah dibandingkan tahun-tahun sebelum dan sesudahnya karena adanya pandemi Covid-19 yang menyebabkan turunnya daya beli masyarakat serta terganggunya distribusi barang dan jasa akibat pembatasan kegiatan masyarakat.

Pertumbuhan PDRB per kapita atas dasar harga konstan, tahun 2023 sebesar 4,26% menurun jika dibanding tahun 2022 sebesar 4,16%.

2.1.2.2 Laju Inflasi

Inflasi secara sederhana diartikan sebagai kenaikan harga secara umum dan terus menerus dalam jangka waktu tertentu. Tinggi rendahnya inflasi dipengaruhi oleh beberapa hal diantaranya adalah keseimbangan antara permintaan (*demand*) dan penawaran (*supply*), biaya produksi, jumlah uang beredar, nilai tukar dan ekspektasi. Perkembangan tingkat inflasi Kabupaten Bantul selama lima tahun terakhir dapat dilihat pada tabel dibawah ini.

Tabel 2.16 Perkembangan Laju Inflasi Kabupaten Bantul, Kota Yogyakarta dan Nasional Tahun 2019-2023

Uraian	2019	2020	2021	2022	2023
Laju Inflasi Kabupaten Bantul	2,71	1,4	2,29	6,49	3,17
Laju Inflasi Kota Yogyakarta/DIY	2,77	1,4	2,29	6,49	3,17
Laju Inflasi Nasional	2,72	1,68	1,87	5,51	2,61

Sumber: BPS Kabupaten Bantul, 2023

Mulai tahun 2020 BPS Kabupaten Bantul sudah tidak menghitung laju inflasi karena perubahan indeks harga di Kabupaten Bantul relatif mirip dengan perubahan indeks harga di Kota Yogyakarta, sehingga angka inflasi Kabupaten Bantul menggunakan data inflasi Kota Yogyakarta. Berdasarkan data tahun 2019 sampai tahun 2023, laju inflasi pada tahun 2022 merupakan laju inflasi tertinggi. Hal ini disebabkan oleh adanya kenaikan bensin dan bahan bakar rumah tangga yang telah ditetapkan oleh Pemerintah Pusat.

Dinamika naik turunnya inflasi Kabupaten Bantul sejalan dengan Inflasi Nasional. Kabupaten Bantul membentuk Tim Pengendali Inflasi Daerah (TPID) untuk menjaga tingkat inflasi yang rendah dan stabil. Kegiatan koordinasi secara periodik dilaksanakan guna mengidentifikasi dan menentukan solusi dalam pengendalian inflasi. Bantul telah membuat Peraturan Bupati tentang peta jalan pengendalian inflasi daerah tahun 2022-2024 dimana terdapat 4 indikator yaitu keterjangkauan harga, ketersediaan pasokan, kelancaran distribusi dan komunikasi efektif.

Upaya yang dilakukan Pemerintah Kabupaten Bantul dalam pengendalian harga tertuang dalam Peraturan Bupati Bantul nomor 15 tahun 2022 tentang Peta Jalan (*Roadmap*) Pengendalian Inflasi Daerah Tahun 2022-2024 yang mencakup 4 (empat) strategis pengendalian yaitu: keterjangkauan harga, ketersediaan pasokan, kelancaran distribusi, dan komunikasi efektif.

2.1.2.3 Rasio Gini

Rasio Gini merupakan salah satu indikator untuk mengetahui distribusi dan ketimpangan pendapatan penduduk. Nilai Rasio Gini berkisar antara 0 hingga 1. Semakin mendekati 1 maka dikatakan tingkat ketimpangan pendapatan penduduk makin melebar, atau mendekati ketimpangan sempurna. Sebaliknya, semakin mendekati 0 distribusi pendapatan penduduk semakin merata, atau mendekati pemerataan sempurna.

Menurut Harry T. Oshima, nilai Rasio Gini dibagi menjadi tiga tingkatan, jika nilai kurang dari 0,3 masuk dalam kategori ketimpangan “rendah”; nilai antara 0,3 hingga 0,5 masuk dalam kategori ketimpangan “moderat”; dan jika nilainya lebih besar dari 0,5 dikatakan berada dalam ketimpangan “tinggi”.

Tabel 2.17 Rasio Gini Kabupaten Bantul, DIY dan Nasional Tahun 2018-2023

Uraian	2019	2020	2021	2022	2023
Rasio Gini Kabupaten Bantul	0,422	0,418	0,441	0,410	0,454
Rasio Gini DIY	0,423	0,434	0,441	0,439	0,449
Rasio Gini Nasional	0,380	0,385	0,384	0,384	0,388

Sumber: BPS, 2024

Tingkat kesenjangan di Kabupaten Bantul pada kurun waktu 2019-2023 masih tergolong dalam kategori “kesenjangan sedang” karena berkisar antara 0,400-0,500. Pada tahun 2022 Rasio Gini Kabupaten Bantul mengalami penurunan menjadi 0,410, angka ini merupakan angka terendah dalam 5 tahun terakhir. Pada tahun 2023 hampir seluruh Kabupaten/Kota se DIY mengalami kenaikan. Gini rasio Kabupaten Bantul tahun 2023 adalah 0,454 naik 0,044 dibanding tahun 2022.

2.1.2.4 Tingkat Kemiskinan

Kemiskinan merupakan permasalahan kompleks dan krusial dalam pembangunan di Kabupaten Bantul. Kemiskinan adalah keadaan dimana terjadi ketidakmampuan dalam memenuhi kebutuhan dasar seperti makanan, pakaian, tempat tinggal, pendidikan dan kesehatan.

Tabel 2.18 Tingkat Kemiskinan Kabupaten Bantul, DIY dan Nasional Tahun 2019–2023

Uraian	2019	2020	2021	2022	2023
Tingkat Kemiskinan Kabupaten Bantul	12,92	13,50	14,04	12,27	11,96
Tingkat Kemiskinan D.I Yogyakarta	11,70	12,28	12,80	11,34	11,04
Tingkat Kemiskinan Nasional	9,41	9,78	10,14	9,54	9,36

Sumber: BPS Kabupaten Bantul, 2023

Pada Tahun 2023 tingkat kemiskinan Kabupaten Bantul menurun menjadi 11,96% atau lebih rendah 0,31% dibandingkan tahun 2022. Tingkat kemiskinan di Bantul relatif lebih tinggi dibandingkan kemiskinan DIY dan Nasional.

Kemiskinan bukan hanya masalah jumlah jiwa atau proporsi penduduk miskin (P0) tetapi juga menyangkut kedalaman kemiskinan (P1) dan keparahan kemiskinan (P2). Indeks Kedalaman Kemiskinan (P1) mengukur sejauh mana perbedaan antara rerata pengeluaran miskin dari garis kemiskinannya. Semakin tinggi nilai P1, maka semakin jauh rerata pengeluaran masyarakat miskin dari garis kemiskinannya. Indeks Keparahannya Kemiskinan (P2) mengukur tingkat ketimpangan pengeluaran diantara penduduk miskin. Semakin tinggi nilai P2, semakin tinggi pula ketimpangan pengeluaran diantara penduduk miskin.

Tabel 2.19 Tingkat Kemiskinan di Kabupaten Bantul Tahun 2019–2023

No.	Uraian	2019	2020	2021	2022	2023
1	Garis Kemiskinan (Rp/Kap/Bln)	381.538	405.613	418.265	445.511	488.340
2	Jumlah Penduduk Miskin (jiwa)	131.151	138.660	146.980	130.130	128.510
3	Tingkat Kemiskinan (%)	12,92	13,5	14,04	12,27	11,96
4	Indeks Kedalaman Kemiskinan (P1)	1,87	1,85	2,24	2,11	1,79
5	Indeks Keparahannya Kemiskinan (P2)	0,43	0,43	0,54	0,50	0,44

Sumber: BPS Kabupaten Bantul, 2023

Tingkat kemiskinan di Kabupaten Bantul pada tahun 2018 sampai dengan 2019 mengalami penurunan, tetapi pada tahun 2020 dan 2021 angka kemiskinan mengalami peningkatan karena adanya pandemi Covid-19. Jumlah penduduk miskin tahun 2022 berkurang sekitar 16 ribu jiwa dibandingkan dengan tahun 2021. Indeks kedalaman kemiskinan dan keparahan kemiskinan mengalami penurunan dan garis kemiskinan naik 6,51% menjadi Rp. 445.511.

Tabel 2.20 Jumlah Penduduk Miskin (jiwa) per Kapanewon di Kabupaten Bantul Tahun 2020-2023

No	Kapanewon	2020	2021	2022	2023
1	Bambanglipuro	6.698	9.262	4.974	4.656
2	Banguntapan	8.224	7.981	6.566	8.312
3	Bantul	6.309	5.743	6.734	6.039
4	Dlingo	9.775	9.241	10.531	10.441
5	Imogiri	13.949	13.099	14.529	14.471
6	Jetis	8.895	8.274	9.053	8.827
7	Kasihan	10.836	9.820	9.021	10.435
8	Kretek	3.562	4.906	3.350	3.188
9	Pajangan	8.897	9.551	10.207	9.824
10	Pandak	11.453	13.198	8.167	7.322

No	Kapanewon	2020	2021	2022	2023
11	Piyungan	7.708	7.530	4.980	5.224
12	Pleret	8.731	8.672	8.814	8.791
13	Pundong	6.516	9.045	5.760	5.212
14	Sanden	5.110	6.698	4.959	4.620
15	Sedayu	6.015	6.650	7.903	7.260
16	Sewon	10.579	9.594	8.954	9.332
17	Srandakan	5.403	7.716	5.628	4.556
Total		138.660	146.980	130.130	128.510

Sumber: Dinas Sosial dan Bappeda Kabupaten Bantul, diolah 2023

Pada tahun 2021 kapanewon dengan kemiskinan tertinggi di Kabupaten Bantul adalah Kapanewon Imogiri, Kapanewon Pandak dan Kapanewon Kasihan. Pada tahun 2022 kapanewon dengan kemiskinan tertinggi adalah Kapanewon Imogiri, Kapanewon Dlingo dan Kapanewon Pajangan. Perubahan daerah kantong kemiskinan ini disebabkan oleh perbedaan *baseline* data, tahun 2021 menggunakan data DTKS sedangkan tahun 2022 menggunakan Data Pensasaran Percepatan Penghapusan Kemiskinan Ekstrem (P3KE) yang diperoleh dari Kementerian Koordinator Bidang Pembangunan Manusia dan Kebudayaan Republik Indonesia.

Tabel 2.21 Tingkat Kemiskinan Ekstrem di DIY Tahun 2021-2022

Kabupaten/ Kota	2021		2022	
	Jumlah Penduduk Miskin Ekstrem (ribuan)	Persentase Penduduk Miskin Ekstrem	Jumlah Penduduk Miskin Ekstrem (ribuan)	Persentase Penduduk Miskin Ekstrem
Kulon Progo	15,18	3,44	14,78	3,31
Bantul	27,73	2,65	27,51	2,59
Gunungkidul	39,24	5,13	33,26	4,3
Sleman	19,41	1,54	18,16	1,42
Yogyakarta	2,34	0,53	3,01	0,67
DIY	103,91	2,63	96,73	2,41

Sumber: BPS Kabupaten Bantul, 2023

Pemerintah Pusat menargetkan angka kemiskinan ekstrem mencapai nol persen pada tahun 2024. Kemiskinan ekstrem adalah kondisi ketidakmampuan masyarakat dalam memenuhi kebutuhan dasar, yaitu makanan, air bersih, sanitasi layak, kesehatan, tempat tinggal, pendidikan dan akses informasi terhadap pendapatan dan layanan sosial. Berdasarkan data yang dikeluarkan oleh BPS, kemiskinan ekstrem Kabupaten Bantul tahun 2022 sebesar 2,59% atau sebanyak 27.510 orang.

Pada tahun 2023 Pemerintah Kabupaten Bantul melakukan verifikasi Data Kemiskinan Ekstrim melalui Musyawarah Kalurahan dengan dasar Indikator Kesejahteraan Sosial (IKS) Kabupaten Bantul yang hasilnya ditetapkan melalui SK Bupati Bantul Nomor 131 Tahun 2023 tentang Data Pemasaran Percepatan Penghapusan Kemiskinan Ekstrim (P3KE) dengan jumlah 24.296 jiwa. Data ini menjadi prioritas penanganan kemiskinan ekstrim di Kabupaten Bantul mulai tahun 2023.

2.1.2.5 Indeks Pembangunan Manusia (IPM)

Indeks Pembangunan Manusia (IPM) merupakan indeks komposit yang menggambarkan tingkat pembangunan manusia. IPM diukur dengan pendekatan tiga dimensi yaitu kesehatan, pengetahuan dan dimensi hidup layak. Penghitungan IPM untuk dimensi pengetahuan menggunakan indikator Rata-rata Lama Sekolah (RLS), dan Harapan Lama Sekolah (HLS). Dimensi standar hidup layak menggunakan indikator Produk Nasional Bruto (PNB) per kapita, sedangkan untuk menghitung dimensi kesehatan menggunakan indikator Usia Harapan Hidup saat lahir (UHH). Metode agregasinya disempurnakan menjadi rata-rata geometrik. Ketidakterdediaan data PNB di tingkat provinsi dan kabupaten/kota, digunakan proksi pengeluaran perkapita yang disesuaikan, dari data hasil Survei Sosial Ekonomi Nasional (Susenas).

Tabel 2.22 Perkembangan Indeks Pembangunan Manusia Kabupaten Bantul, DIY dan Nasional Tahun 2019–2023

Uraian	2019	2020	2021	2022	2023
IPM Kabupaten Bantul	80,01	80,36	80,63	81,04	81,74
IPM D.I Yogyakarta	79,99	79,95	80,22	80,65	81,09
IPM Nasional	71,92	72,81	73,16	73,77	74,39

Sumber: BPS Kabupaten Bantul, 2024

Berdasarkan hasil penghitungan IPM, dapat dilihat bahwa selama lima tahun terakhir nilai IPM Kabupaten Bantul menunjukkan perkembangan yang positif. Nilai IPM terus mengalami peningkatan mencapai 81,74 pada tahun 2023 dengan level capaiannya menjadi sangat tinggi (IPM \geq 80).

Capaian IPM Kabupaten Bantul konsisten naik dari tahun ke tahun dan lebih tinggi dibandingkan DIY dan nasional. Hal ini menunjukkan

kinerja pembangunan pada dimensi pendidikan, kesehatan dan ekonomi semakin dirasakan dan bermanfaat bagi masyarakat.

IPM Kabupaten Bantul masih dapat ditingkatkan antara lain dengan peningkatan laju pertumbuhan indeks kesehatan yaitu lebih mengutamakan perbaikan derajat kesehatan masyarakat melalui peningkatan kemudahan akses sarana kesehatan yang tersedia, penggunaan air bersih, keberadaan fasilitas BAB penduduk dan kualitas kesehatan lingkungan tempat tinggal penduduk; peningkatan laju pertumbuhan indeks pengetahuan yaitu dengan meningkatkan partisipasi sekolah penduduk melalui upaya semua anak usia sekolah (SD-SLTA) bisa bersekolah dan tidak putus sekolah; peningkatan laju pertumbuhan indeks pengeluaran dengan meningkatkan daya beli penduduk melalui peningkatan pertumbuhan ekonomi dan pendapatan perkapita, membuka lapangan usaha baru, dan adanya program bantuan sosial pemerintah seperti Bantuan Pangan Non Tunai (BPNT), Program Keluarga Harapan (PKH).

2.1.2.6 Rata-rata Lama Sekolah (RLS)

Angka RLS adalah rata-rata jumlah tahun belajar penduduk usia 15 tahun ke atas yang telah diselesaikan dalam pendidikan formal (tidak termasuk tahun yang mengulang).

Tabel 2.23 Perkembangan Rata-rata Lama Sekolah Kabupaten Bantul, DIY dan Nasional Tahun 2019-2023

Uraian	2019	2020	2021	2022	2023
RLS Kabupaten Bantul	9,54	9,55	9,57	9,59	9,79
RLS D.I Yogyakarta	9,38	9,55	9,64	9,75	9,83
RLS Nasional	8,34	8,48	8,54	8,69	8,77

Sumber: BPS Kabupaten Bantul, 2023

Angka Rata-rata Lama Sekolah di Kabupaten Bantul terus mengalami peningkatan, dari 9,54 tahun pada tahun 2019 menjadi 9,79 tahun pada tahun 2023, artinya setiap penduduk usia 15 tahun ke atas menamatkan pendidikan jenjang SMP. Dilihat dari pertumbuhannya angka rata-rata lama sekolah tumbuh rata-rata sebesar 0,06 atau rata-rata meningkat 0,72 bulan. Hal ini menunjukkan minat penduduk usia 15

tahun ke atas untuk menempuh jenjang pendidikan yang lebih tinggi semakin meningkat. Angka RLS di Kabupaten Bantul lebih rendah 0,04 dibandingkan RLS DIY. Hal ini menunjukkan penduduk Kabupaten Bantul usia 15 tahun ke atas tertinggal 0,48 bulan dibanding rata-rata penduduk DIY pada rentang usia yang sama; meski demikian lebih tinggi 1,02 tahun dibanding RLS Nasional.

Upaya peningkatan RLS di Kabupaten Bantul perlu dilakukan dengan menekan Angka Putus Sekolah (APS) melalui kebijakan Bantuan Operasional Sekolah dan Jaring Pengaman Sosial (JPS) bidang pendidikan.

Angka Putus Sekolah (APS) di Kabupaten Bantul sangatlah kecil atau tidak signifikan. Berdasarkan data terakhir (th. 2023), jumlah peserta didik putus sekolah hanyalah satu (1) orang pada jenjang SMP dari jumlah keseluruhan peserta didik SMP sebanyak 31.618 siswa atau 0,0032 %. Pada jenjang SD terdapat tiga (3) orang putus sekolah dari total 69.267 siswa (0,0043%).

Bantuan Operasional Sekolah (BOS) terbukti efektif dalam menekan Angka Putus Sekolah (APS) di Kabupaten Bantul. Hal ini dapat dilihat dari jumlah anak putus sekolah sebelum adanya BOS dengan sesudah adanya BOS. Contoh, pada tahun 2007 tercatat 443 anak di Kabupaten Bantul putus sekolah dengan berbagai alasan. Pada jenjang SD tercatat 61 orang, dan jenjang SMP 96 orang. Dengan demikian, BOS menjadi instrument strategis untuk meminimalkan APS.

2.1.2.7 Angka Harapan Lama Sekolah (AHLS)

Angka Harapan Lama Sekolah (AHLS) didefinisikan sebagai lamanya sekolah (dalam tahun) yang diharapkan akan dirasakan oleh anak pada umur tertentu di masa mendatang. Diasumsikan bahwa peluang anak tersebut akan tetap bersekolah pada umur-umur berikutnya sama dengan peluang penduduk yang bersekolah per jumlah penduduk untuk umur yang sama saat ini. HLS merupakan indikator kinerja daerah dalam bidang pendidikan. AHLS digunakan untuk mengetahui kondisi pembangunan

bidang pendidikan di berbagai jenjang dalam bentuk lamanya pendidikan (dalam tahun) yang diharapkan dapat dicapai oleh setiap anak.

Tabel 2.24 Perkembangan Angka Harapan Lama Sekolah Kabupaten Bantul, DIY dan Nasional Tahun 2019 – 2023

Uraian	2019	2020	2021	2022	2023
AHLS Kabupaten Bantul	15,15	15,17	15,38	15,48	15,61
AHLS D.I Yogyakarta	15,58	15,59	15,64	15,65	15,66
AHLS Nasional	12,95	12,98	13,08	13,1	13,15

Sumber: BPS Kabupaten Bantul, 2024

HLS di Kabupaten Bantul terus mengalami peningkatan, dari 15,15 tahun pada tahun 2019 menjadi 15,61 tahun pada tahun 2023, artinya setiap anak memiliki peluang menempuh pendidikan sampai jenjang Perguruan Tinggi. Dilihat dari pertumbuhannya HLS tumbuh rata-rata sebesar 0,115 atau rata-rata meningkat 1,38 bulan. Angka HLS di Kabupaten Bantul lebih rendah 0,05 dibandingkan HLS DIY. Hal ini menunjukkan anak di Kabupaten Bantul memiliki harapan bersekolah lebih rendah 0,6 bulan dibanding rata-rata anak DIY, meski demikian memiliki peluang bersekolah lebih tinggi 2,46 tahun dibanding HLS Nasional.

2.1.2.8 Usia Harapan Hidup (UHH)

Usia Harapan Hidup (UHH) saat lahir didefinisikan sebagai rata-rata perkiraan banyak tahun yang dapat ditempuh oleh seseorang sejak lahir.

Tabel 2.25 Perkembangan Usia Harapan Hidup Kabupaten Bantul, DIY dan Nasional Tahun 2019-2023

Uraian	2019	2020	2021	2022	2023
UHH Kabupaten Bantul	73,77	74,58	74,60	74,61	74,64
UHH D.I Yogyakarta	74,92	74,95	75,04	75,11	75,18
UHH Nasional	71,34	73,37	73,46	73,7	73,93

Sumber: BPS, 2023

UHH di Kabupaten Bantul terus mengalami peningkatan, dari 73,77 tahun pada tahun 2019 menjadi 74,64 tahun pada tahun 2023. Dilihat dari pertumbuhannya UHH tumbuh rata-rata sebesar 0,22 atau rata-rata meningkat 2,64 bulan. Angka UHH di Kabupaten Bantul lebih rendah 0,54 dibandingkan UHH DIY. Hal ini menunjukkan setiap penduduk di Kabupaten Bantul memiliki harapan hidup lebih rendah 6,48 bulan dibanding rata-rata penduduk DIY; namun demikian lebih tinggi 0,71 tahun dibanding UHH Nasional, artinya setiap penduduk Kabupaten

Bantul mempunyai peluang hidup 8,52 bulan lebih tinggi dibanding rata-rata penduduk Indonesia.

Peningkatan UHH ini dipengaruhi oleh multifaktor yang meliputi faktor sosial, ekonomi, kesehatan, dan pendidikan. Pada dimensi kesehatan faktor-faktor yang berpengaruh antara lain Angka Kematian Ibu (AKI), Angka Kematian Bayi (AKB), prevalensi balita gizi buruk, prevalensi HIV /AIDS, dan angka kesakitan (Incidence Rate/ IR) DBD. Penyakit Tidak Menular (PTM) juga memengaruhi pencapaian indikator UHH. Kelompok PTM, seperti stroke, Diabetes Mellitus, kanker, hipertensi merupakan kelompok penyakit penyebab kematian terbanyak di Indonesia, dengan kecenderungan meningkat. Peningkatan PTM jelas berdampak negatif pada produktivitas masyarakat. Di sisi lain, penyakit menular masih merupakan masalah kesehatan. Kondisi morbiditas dan mortalitas PTM makin meningkat disertai dengan masih banyaknya penyakit menular di masyarakat, akan menjadikan beban ganda dalam pelayanan kesehatan sekaligus tantangan yang harus dihadapi dalam pembangunan bidang kesehatan. Untuk itu penanganan penyakit menular dan tidak menular harus dilakukan secara komprehensif dan sistematis.

2.1.2.9 Tingkat Pengangguran

Ada dua jenis pengangguran yaitu pengangguran terbuka (*open unemployment*) dan setengah pengangguran (*disguised unemployment*). Pengangguran Terbuka adalah orang yang tidak punya pekerjaan dan sedang mencari pekerjaan atau sedang mempersiapkan usaha. Setengah pengangguran adalah orang yang bekerja di bawah jam kerja normal (kurang dari 35 jam seminggu dan masih mencari pekerjaan atau masih bersedia menerima pekerjaan). Jumlah pengangguran Kabupaten Bantul pada tahun 2023 menurun jika dibandingkan tahun 2022.

Tabel 2.26 Jumlah Pengangguran Terbuka Kabupaten Bantul Tahun 2019-2023

Uraian	2019	2020	2021	2022	2023
Kabupaten Bantul	18.080	24.783	24.075	24.875	22.783

Sumber: BPS, 2024

Tingkat Pengangguran Terbuka (TPT) merupakan perbandingan antara jumlah pengangguran dengan jumlah angkatan kerja terdapat pada tabel di bawah ini.

Tabel 2.27 Tingkat Pengangguran Terbuka Kabupaten Bantul, DIY dan Nasional Tahun 2019-2023

Uraian	2019	2020	2021	2022	2023
TPT Kabupaten Bantul	3,06	4,06	4,04	3,97	3,78
TPT DIY	3,14	4,57	4,56	4,06	3,69
TPT Nasional	5,23	7,07	6,49	5,86	5,32

Sumber: BPS, 2024

Data menunjukkan Tingkat Pengangguran Terbuka turun dari 3,97% di tahun 2022 menjadi 3,78% di tahun 2023, namun lebih tinggi dibandingkan DIY. Beberapa upaya yang telah dilakukan untuk mengurangi pengangguran yaitu program peningkatan kesempatan kerja, penempatan tenaga kerja, transmigrasi umum, perlindungan dan pengembangan ketenagakerjaan, peningkatan kualitas dan produktivitas tenaga kerja, dan perluasan tenaga kerja.

2.1.3 Aspek Pelayanan Umum

2.1.3.1 Layanan Urusan Wajib Dasar

2.1.3.1.1 Pendidikan

a. Pendidikan Anak Usia Dini (PAUD)

1) Kondisi Pendidikan PAUD

Pendidikan anak usia dini adalah suatu upaya pembinaan yang ditujukan kepada anak sejak lahir sampai dengan usia enam tahun yang dilakukan melalui pemberian rangsangan pendidikan untuk membantu pertumbuhan dan perkembangan jasmani dan rohani agar anak memiliki kesiapan dalam memasuki pendidikan lebih lanjut.

Pendidikan anak usia dini diselenggarakan sebelum jenjang pendidikan dasar, melalui jalur pendidikan formal, nonformal, dan/atau informal. Pendidikan anak usia dini jalur pendidikan formal meliputi TK dan RA, sedangkan jalur pendidikan non formal meliputi Kelompok Bermain (KB), TPA, dan satuan PAUD sejenis.

Tabel 2.28 Kondisi Pendidikan Anak Usia Dini di Kabupaten Bantul Tahun 2019-2023

No.	Jenjang Pendidikan	Jumlah		Jumlah Peserta Didik	Guru			Rasio Murid/Guru
		Negeri	Swasta		Jumlah	Sertifikasi	%	
2019								
1	TK/RA	2	544	27.360	2.357	1.258	53,37	11,61
2	KB	0	490	10.286	1.373	0	0	7,49
3	TPA	0	57	1.125	189	0	0	5,95
4	SPS	0	237	4.283	653	0	0	6,58
Jumlah		2	1.328	43.054	4.572	1.258	27,51	9,42
2020								
1	TK/RA	7	553	26.188	2.886	1.674	58,00	9,07
2	KB	0	492	8.263	1.605	0	0	5,15
3	TPA	0	56	811	214	0	0	3,79
4	SPS	0	237	3.604	778	0	0	4,63
Jumlah		7	1.338	38.866	5.483	1.674	30,53	7,09
2021								
1	TK/RA	7	553	22.810	2.844	1.627	57,35	8,02
2	KB	0	489	7.864	1.031	0	0	7,63
3	TPA	0	55	670	154	0	0	4,35
4	SPS	0	235	3.109	493	0	0	6,31
Jumlah		7	1.332	34.453	4.522	1.627	35,98	7,62
2022								
1	TK/RA	7	553	26.169	2.816	1.649	58,56	9,29
2	KB	0	495	4.826	1.047	0	0	4,61
3	TPA	0	54	848	149	0	0	5,69
4	SPS	0	232	3.485	525	0	0	6,64
Jumlah		7	1.334	35.328	4.537	1.649	36,35	7,79
2023								
1	TK/RA	7	552	26.432	2.766	1.598	57,77	9,56
2	KB	0	497	10.047	1.601	0	0	6,28
3	TPA	0	60	1.064	248	0	0	4,29
4	SPS	0	233	3.600	737	0	0	4,88
Jumlah		7	1.342	32.143	5.352	1.598	29,86	6,01

Sumber: Dinas Dikpora Kabupaten Bantul, 2024

Pada tahun 2023 lembaga PAUD yang dikelola swasta di Kabupaten Bantul sebanyak 1.342 lembaga sehingga dapat membantu dalam peningkatan Pendidikan PAUD di Kabupaten Bantul. Secara umum rasio murid per guru pada tahun 2019-2023 di bawah angka 10, artinya seorang guru membimbing kurang dari 10 siswa PAUD.

2) Angka Partisipasi Kasar (APK) dan Angka Partisipasi Murni (APM) Pendidikan PAUD

Indikator untuk mengukur tingkat partisipasi Pendidikan PAUD adalah APK dan APM. APK PAUD menunjukkan proporsi anak yang terdaftar dalam Pendidikan Anak Usia Dini terhadap penduduk pada kelompok usia 4-6 tahun. Adapun APM PAUD menunjukkan Proporsi penduduk pada kelompok umur tertentu yang terdaftar dalam PAUD

terhadap penduduk pada kelompok umur tersebut. APM PAUD juga menunjukkan daya serap sistem pendidikan terhadap penduduk usia PAUD. Nilai APK dan APM PAUD di Kabupaten Bantul dari tahun 2019-2023 sebagaimana tabel di bawah ini.

Tabel 2.29 Perkembangan APK dan APM PAUD di Kabupaten Bantul Tahun 2019-2023

No	Indikator	2019	2020	2021	2022	2023
1.	Angka Partisipasi Kasar (APK) PAUD (%)	106,24	97,7	100,17	103,86	106,04
2.	Angka Partisipasi Murni (APM) PAUD (%)	83,84	81,2	85,21	87,43	88,07

Sumber: Dinas Dikpora Kabupaten Bantul, 2024

Dari tabel di atas nilai APK dan APM cenderung fluktuatif. angka tertinggi APK adalah pada tahun 2019 sebesar 106,24 angka terendah pada tahun 2020 sebesar 97,7 yang diakibatkan oleh pandemi covid-19. Adapun pada APM, angka tertinggi berada pada tahun 2023 sebesar 88,07 dan terendah pada tahun 2020 sebesar 81,20 pada saat pandemi covid-19.

b. Pendidikan Dasar Sembilan Tahun

1) Kondisi Pendidikan Dasar

Wajib belajar pendidikan dasar sembilan tahun merupakan program pemerintah yang menjamin penduduk usia 7-15 tahun untuk mengenyam pendidikan pada jenjang SD/MI dan SMP/MTs. Keberhasilan program wajib belajar sembilan tahun ditentukan oleh banyak faktor diantaranya kualitas tenaga pendidik, lembaga pendidikan dan partisipasi peserta didik. Kondisi pendidikan dasar sembilan tahun dapat dilihat pada tabel di bawah ini.

Tabel 2.30 Pendidikan Dasar Sembilan Tahun di Kabupaten Bantul Tahun 2019-2023

No	Jenjang Pendidikan	Jumlah		Jumlah Siswa	Guru		
		Negeri	Swasta		Jumlah	Sertifikasi	%
2019							
1	SD	281	82	75.099	5.007	2.507	50,07
2	MI	3	29	6.195	450	136	30,22
3	SMP	47	45	31.552	2.399	1.612	67,19
4	MTs	9	15	8.026	693	436	62,91
2020							
1	SD	281	83	73.523	5.033	2.552	50,71
2	MI	3	30	6.584	492	215	43,70
3	SMP	47	46	31.618	2.268	1.461	64,42
4	MTs	9	16	8.273	735	368	50,07

No	Jenjang Pendidikan	Jumlah		Jumlah Siswa	Guru		
		Negeri	Swasta		Jumlah	Sertifikasi	%
2021							
1	SD	281	84	70.941	5.125	2.374	46,32
2	MI	3	30	6.584	496	219	44,15
3	SMP	47	48	31.933	2.323	1.355	58,32
4	MTs	9	16	8.469	706	346	49,01
2022							
1	SD	281	85	70.428	5.214	2.454	47,07
2	MI	3	38	6.808	570	197	34,56
3	SMP	47	48	31.618	2.357	1.269	53,84
4	MTs	9	19	8.983	781	387	49,55
2023							
1	SD	281	86	69.267	5173	2.621	50,67
2	MI	3	38	7.386	613	244	39,80
3	SMP	47	48	31.618	2295	1.193	51,98
4	MTs	9	20	9.055	797	369	46,30

Sumber: Dinas Dikpora Kabupaten Bantul, 2024

Dari tabel di atas dapat diketahui bahwa Jumlah sekolah negeri dari jenjang SD/MI sampai SMP/MTs tidak mengalami perubahan, jumlah sekolah swasta dari jenjang SD/MI sampai SMP/MTs mengalami penambahan setiap tahun, jumlah keseluruhan peserta didik terus mengalami penurunan setiap tahun;

Jumlah rasio guru dan murid mengalami fluktuatif tetapi masih dalam kategori ideal menurut Peraturan Pemerintah Republik Indonesia Nomor 74 Tahun 2008 tentang Guru bahwa rasio jumlah guru dengan peserta didik pada tingkat SD/MI, SMP/MTs adalah 1:15 (1 guru berbanding 15 peserta didik).

Persentase pendidik bersertifikasi mulai tahun 2021 mengalami penurunan dikarenakan adanya kebijakan pemerintah pusat bahwa mulai tahun 2021 membatasi kuota dan menaikkan *passing grade* pemberkasan sertifikasi pendidik. Penurunan jumlah pendidik yang bersertifikasi juga disebabkan oleh pembatasan peserta penjarangan Pendidikan dan Pelatihan Guru (PPG) serta masa pensiun pendidik. Rasio murid dan guru pada jenjang Sekolah Dasar dapat dilihat pada tabel berikut.

Tabel 2.31 Rasio Murid dan Guru Jenjang Pendidikan Dasar Kabupaten Bantul Tahun 2019-2023

No	Jenjang Pendidikan	2019	2020	2021	2022	2023
1	SD/MI					
	Jumlah Guru	5.457	5.525	5.621	5.784	5.786
	Jumlah Murid	81.294	80.107	77.525	77.236	76.653

No	Jenjang Pendidikan	2019	2020	2021	2022	2023
	Rasio murid per guru	14,9	14,5	13,79	13,35	13,25
2	SMP/MTs					
	Jumlah Guru	3.092	3.003	3.029	3.138	3.092
	Jumlah Murid	39.578	39.891	40.402	40.601	40.673
	Rasio murid per guru	12,8	13,28	13,33	12,94	13,15

Sumber: Dinas Dikpora Kabupaten Bantul, 2024

Pada tahun 2023 rasio perbandingan jumlah murid dengan jumlah guru jenjang SD/MI adalah 13,25, artinya satu guru melayani 13 murid, menurun dibandingkan tahun 2022. Sementara itu rasio perbandingan jumlah guru dengan jumlah murid jenjang SMP/MTS adalah 13,15 artinya satu guru melayani 13 murid, mengalami peningkatan jika dibandingkan tahun 2021. Membaiknya rasio murid-guru dalam satu sekolah meningkatkan efektivitas proses belajar mengajar.

Tabel 2.32 Ketersediaan Sekolah per Jumlah Penduduk Usia Sekolah Kabupaten Bantul Tahun 2019-2023

No.	Jenjang Pendidikan	2019	2020	2021	2022	2023
1	SD/MI					
	Jumlah gedung sekolah	395	397	398	407	408
	Jumlah penduduk usia 7-12 tahun	86.394	86.597	85.631	84.291	83.096
	Rasio	45,72	45,84	46,48	48,28	49,10
2	SMP/MTs					
	Jumlah gedung sekolah	116	118	120	123	127
	Jumlah penduduk usia 13-15 tahun	40.424	41.694	43.624	44.732	44.776
	Rasio	28,70	28,30	27,51	27,49	28,36

Sumber: Dinas Dikpora Kabupaten Bantul, 2024

Dari data di atas dapat diketahui bahwa pada tahun 2023 setiap 10.000 penduduk usia 7 – 12 tahun tersedia 49 fasilitas pendidikan sekolah dasar, sementara itu untuk setiap 10.000 penduduk usia 13 – 15 tahun tersedia 28 fasilitas pendidikan menengah pertama. Ketersediaan sekolah di wilayah Kabupaten Bantul di atas sudah sesuai dengan Standar Pelayanan Minimal (SPM) Pendidikan.

2) Angka Partisipasi Kasar (APK), Angka Partisipasi Murni (APM) dan Angka Partisipasi Sekolah (APS) Pendidikan Dasar

Angka Partisipasi Kasar (APK) adalah perbandingan jumlah siswa pada tingkat pendidikan SD/SLTP/SLTA dibagi dengan jumlah penduduk berusia 7 hingga 18 tahun atau rasio jumlah siswa, berapapun usianya, yang sedang sekolah di tingkat pendidikan tertentu terhadap jumlah

penduduk kelompok usia yang berkaitan dengan jenjang pendidikan tertentu. APK menunjukkan tingkat partisipasi penduduk secara umum di suatu tingkat pendidikan.

APM merupakan indikator yang digunakan untuk menentukan tingkat partisipasi murni penduduk usia sekolah. APM adalah persentase siswa dengan usia yang berkaitan dengan jenjang pendidikannya terhadap jumlah penduduk di usia yang sama. APM menunjukkan partisipasi sekolah penduduk usia sekolah di tingkat pendidikan tertentu.

Tabel 2.33 Perkembangan Angka Partisipasi Kasar (APK) dan Angka Partisipasi Murni (APM) di Kabupaten Bantul Tahun 2019-2023

No	Jenjang Pendidikan	2019	2020	2021	2022	2023
1.	Angka Partisipasi Kasar					
	APK SD/MI	95,26	101,78	99,38	92,95	93,78
	APK SMP/MTs	101,38	102,86	104,45	92,01	92,99
2.	Angka Partisipasi Murni					
	APM SD/MI	85,86	92,96	92,08	85,94	89,51
	APM SMP/MTs	76,8	79,01	80,88	72,62	77,92

Sumber : Dinas Dikpora Kabupaten Bantul, 2024

Dari tabel diketahui bahwa realisasi APK SD/MI dan APK SMP/MTs pada tahun 2023 mengalami kenaikan dibandingkan tahun 2022, begitu juga yang terjadi pada APM SD/MI dan APM SMP/MTs juga mengalami kenaikan, hal ini menunjukkan bahwa partisipasi penduduk yang bersekolah sesuai kelompok usia secara umum meningkat.

Angka Partisipasi Sekolah (APS) adalah indikator pendidikan yang menggambarkan ukuran daya serap sistem pendidikan terhadap penduduk usia sekolah.

Tabel 2.34 Perkembangan Angka Partisipasi Sekolah (APS) Kabupaten Bantul Tahun 2019- 2023

No	Jenjang Pendidikan	2019	2020	2021	2022	2023
1	SD/MI					
	Jumlah murid usia 7-12 tahun	80.902	82.166	81.865	85.283	78.807
	Jumlah penduduk kelompok usia 7-12 tahun	86.394	86.597	85.631	84.291	83.096
	APS SD/MI	93,64	94,88	95,6	101,18	94,84
2	SMP/Mts					
	Jumlah murid usia 13-15 tahun	39.047	41.006	41.888	44.354	42.418
	Jumlah penduduk kelompok usia 13-15 tahun	40.424	41.694	43.624	44.732	44.766
	APS SMP/MTs	96,59	98,35	96,02	99,15	94,73

Sumber : Dinas Dikpora Kabupaten Bantul, 2024

Pada tahun 2023 Angka Partisipasi Sekolah di Bantul mengalami penurunan yang signifikan dikarenakan masih banyak penduduk usia sekolah yang bersekolah tidak sesuai dengan kelompok usianya. Data menunjukkan bahwa penduduk usia sekolah 7-12 yang bersekolah diluar kelompok usia mencapai 4,23% dari penduduk usia sekolah 7-12 tahun, sedangkan kelompok usia 13-15 tahun yang bersekolah diluar kelompok usia 13-15 tahun mencapai 17,84% dari penduduk kelompok usia 13-15 tahun.

3) Tingkat Kelulusan dan Putus Sekolah Jenjang SD dan SMP

Tingkat kelulusan jenjang SD/MI dan SMP/MTs pada lima tahun terakhir hingga tahun 2023 mencapai 100%.

Tabel 2.35 Perkembangan Tingkat Kelulusan Sekolah di Kabupaten Bantul Tahun 2019-2023

Persentase Kelulusan	2019	2020	2021	2022	2023
SD / MI	100	100	100	100	100
SMP / MTs	100	100	100	100	100

Sumber: Dinas Dikpora Kabupaten Bantul, 2024

Dalam kaitannya dengan angka putus sekolah, segala upaya telah dilakukan untuk meniadakan anak putus sekolah. Angka putus sekolah pada tahun 2019-2023 menunjukkan penurunan. Hal ini terjadi karena meningkatnya kesadaran dan pemahaman orang tua siswa tentang pentingnya pendidikan.

Tabel 2.36 Perkembangan Angka Putus Sekolah di Kabupaten Bantul Tahun 2019-2023

Jenjang Pendidikan	2019	2020	2021	2022	2023
SD/MI	0,004	0,004	0,003	0,03	0,0039
SMP/MTs	0,01	0,004	0,004	0,04	0,0098

Sumber: Dinas Dikpora Kabupaten Bantul, 2024

c. Kondisi Pendidikan NonFormal

Penyelenggaraan program pendidikan non formal diselenggarakan dalam rangka mendukung dan melengkapi pendidikan formal. Program Pendidikan non formal meliputi Sanggar Kegiatan Belajar (SKB), Pusat Kegiatan Belajar Masyarakat (PKBM), Lembaga Kursus dan Pelatihan (KLP), Taman Bacaan Masyarakat (TBM), Rumah Pintar (Rumpin), *Homeschooling*.

Sampai tahun 2023 Rumah Pintar dan *Homeschooling* tidak mengajukan izin dan masyarakat banyak memilih ke Program Pendidikan Kesetaraan.

Kondisi Lembaga Pendidikan NonFormal dapat dilihat pada tabel di bawah ini.

Tabel 2.37 Kondisi Lembaga Pendidikan NonFormal di Kabupaten Bantul Tahun 2019-2023

No	Nama Lembaga dan Keterangan	Jumlah Perkembangan Per Tahun				
		2019	2020	2021	2022	2023
1	Sanggar Kegiatan Belajar (SKB)					
	- Jumlah Lembaga	1	1	1	1	1
	- Jumlah Warga Belajar	317	379	404	374	385
	- Jumlah Tutor	36	35	31	13	34
2	Pusat Kegiatan Belajar Masyarakat (PKBM)					
	- Jumlah Lembaga	31	26	27	27	29
	- Jumlah Warga Belajar	3.115	3.009	2.898	3.267	3346
	- Jumlah Tutor	226	404	393	380	289
3	Lembaga Kursus dan Pelatihan (LKP)					
	- Jumlah Lembaga	34	42	42	42	25
	- Jumlah Warga Belajar	2.296	2.296	1.886	2.059	6895
	- Jumlah Tutor	315	264	172	264	124
4	Taman Bacaan Masyarakat (TBM)					
	- Jumlah Lembaga	n/a	66	66	66	n/a
	- Jumlah Warga Belajar	n/a	n/a	n/a	n/a	n/a
	- Jumlah Tutor	n/a	n/a	n/a	n/a	n/a

Sumber: Dinas Dikpora Kabupaten Bantul, 2024

Pelayanan pendidikan bagi masyarakat yang belum mampu menamatkan pendidikan formal (SD, SMP, dan SMA) dilakukan melalui program pendidikan kesetaraan yaitu Kelompok Belajar (Kejar) paket. Kejar paket A setara dengan SD, Kejar paket B setara dengan SMP, dan Kejar paket C setara dengan SMA. Hasil Ujian Nasional Program Kesetaraan (UNPK) baik paket A, B dan C penentuan kelulusan dilaksanakan oleh lembaga masing-masing.

Tabel 2.38 Kondisi Warga Belajar Pendidikan Kesetaraan di Kabupaten Bantul Tahun 2019-2024

Kelompok Belajar	Laki-laki	Perempuan	Total	Peserta UN	Lulus	Belum Lulus	Kelulusan (%)
2019							
Paket A	178	377	555	245	209	36	85,31
Paket B	203	372	575	400	301	99	75,25
Paket C	679	761	1.440	1.084	859	225	79,24
2020							
Paket A	563	469	1.032	182	175	7	96,15
Paket B	466	203	669	368	356	12	96,74
Paket C	998	458	1.456	610	573	37	93,93
2021							

Kelompok Belajar	Laki-laki	Perempuan	Total	Peserta UN	Lulus	Belum Lulus	Kelulusan (%)
Paket A	548	430	978	221	215	6	97,29
Paket B	513	311	824	305	283	22	92,79
Paket C	984	516	1.500	583	548	35	94,00
2022							
Paket A	599	492	1.091	192	192	0	100
Paket B	305	261	566	296	285	11	96,28
Paket C	717	401	1.118	571	519	52	90,89
2023							
Paket A	646	630	1.276	187	187	0	100
Paket B	484	480	964	301	301	0	100
Paket C	747	744	1.491	474	474	0	100

Sumber: Dinas Dikpora Kabupaten Bantul, 2024

Dari tahun 2019-2023 jumlah warga belajar pendidikan kesetaraan disemua jenjang mengalami fluktuasi. Adapun jumlah warga perempuan yang berpartisipasi dalam pendidikan kesetaraan cenderung menurun dari 58,75% tahun 2019 menjadi 35,79% pada tahun 2020 dan mulai menapak naik 2,27% pada tahun 2021 dan terakhir naik 8,11% dari 41,59% menjadi 49,69% pada tahun 2023. Tingkat kelulusan cenderung meningkat dan mencapai puncaknya pada tahun 2023 dengan angka 100% tingkat kelulusan disemua jenjang pendidikan kesetaraan.

d. Capaian SPM Bidang Pendidikan

Standar Pelayanan Minimal (SPM) Pendidikan adalah kriteria minimal berupa nilai kumulatif pemenuhan standar nasional pendidikan yang harus dipenuhi oleh setiap satuan Pendidikan, sebagaimana tertuang dalam Peraturan Menteri Pendidikan dan Kebudayaan Nomor 32 Tahun 2018 tentang Standar Teknis Pelayanan Minimal Pendidikan yang terdiri dari pendidikan anak usia dini, pendidikan dasar usia 7-12 tahun, pendidikan dasar usia 12-15 tahun, pendidikan kesetaraan. Peraturan Menteri Pendidikan dan Kebudayaan tersebut, maka menjadi acuan bagi pemerintah daerah untuk memenuhi SPM bidang pendidikan.

Capaian SPM bidang Pendidikan di Kabupaten Bantul Tahun 2020 dan 2021 telah memenuhi 100% yang disajikan pada tabel di bawah ini.

Tabel 2.39 Capaian SPM Bidang Pendidikan di Kabupaten Bantul Tahun 2020–2021

No	Jenis Pelayanan Dasar	Indikator	2020			2021		
			Target	Realisasi	Capaian	Target	Realisasi	Capaian
1	Pendidikan anak usia dini	Jumlah anak usia 5 – 6 tahun dalam PAUD yang mendapat layanan	25.029	25.029	100	24.933	24.933	100
2	Pendidikan dasar	Jumlah anak usia 7 – 12 tahun dalam pendidikan dasar (SD/MI) yang mendapat layanan	82.166	82.166	100	80.963	80.963	100
3	Pendidikan dasar	Jumlah anak usia 12 – 15 tahun dalam pendidikan dasar (SMP/MTs) yang mendapat layanan	41.006	41.006	100	38.895	38.895	100
4	Pendidikan Kesetaraan	Jumlah anak usia 7 – 18 tahun yang belum menyelesaikan pendidikan dasar dan atau menengah yang berpartisipasi dalam pendidikan kesetaraan	2.046	2.046	100	2.021	2.021	100

Sumber: Dinas Dikpora Kabupaten Bantul, 2024

Jenis pelayanan dan indikator SPM bidang Pendidikan pada tahun 2022 mengalami perubahan sesuai dengan Peraturan Menteri Pendidikan dan Kebudayaan Nomor 32 Tahun 2022 Tentang Penerapan Standar Teknis Pelayanan Minimal Pendidikan. Capaian SPM bidang Pendidikan Kabupaten Bantul tahun 2022-2023 disajikan pada tabel di bawah ini.

Tabel 2.40 Capaian SPM Bidang Pendidikan di Kabupaten Bantul Tahun 2022-2023

No	Jenis Pelayanan Dasar	Indikator	2022			2023		
			Target	Realisasi	Capaian	Target	Realisasi	Capaian
1	Pendidikan anak usia dini	Warga Negara yang usia 5-6 tahun yang berpartisipasi dalam Pendidikan Anak Usia Dini	24.933	24.933	100	23.050	23.050	100
2	Pendidikan dasar	Warga Negara yang usia 7-15 tahun yang berpartisipasi dalam Pendidikan Dasar (SD/Mi, SMP/MTs)	110.859	110.859	100	107.398	107.398	100
3	Pendidikan Kesetaraan	Warga Negara usia 7-18 tahun yang belum menyelesaikan Pendidikan Dasar atau Menengah yang berpartisipasi dalam Pendidikan Kesetaraan	2.021	2.021	100	2.382	2.382	100

Sumber: Dinas Dikpora Kabupaten Bantul, 2024

2.1.3.1.2 Kesehatan

a. Angka Kematian Bayi

Angka kematian bayi dihitung dengan jumlah kematian bayi usia di bawah satu tahun dalam kurun waktu setahun per 1000 kelahiran hidup pada tahun yang sama. Capaian indikator Angka Kematian Bayi (AKB) dapat dilihat pada tabel di bawah ini.

Tabel 2.41 Angka Kematian Bayi Kabupaten Bantul, DIY dan Nasional Tahun 2019-2023

Uraian	2019	2020	2021	2022	2023
Angka Kematian Bayi Kabupaten Bantul	8,41	6,93	5,4	8,3	7,59
Angka Kematian Bayi DIY	6,7	7,9	7	3,36	7,8
Angka Kematian Bayi Nasional	21,12	17,6	17,2	16,9	*

Keterangan: *: data belum tersedia

Sumber: Dinas Kesehatan, 2024

Capaian indikator Angka Kematian Bayi (AKB) selama lima tahun terakhir cenderung fluktuatif. Hal ini dapat dilihat pada tabel di atas bahwa capaian indikator Angka Kematian Bayi (AKB) pada tahun 2023 tercatat 7,59 per 1000 kelahiran hidup (81 kematian) terjadi penurunan dibanding tahun 2022 sebesar 8,30 per 1.000 kelahiran hidup (90 kematian).

Apabila dibandingkan dengan AKB di DIY, AKB di Bantul pada tahun 2023 lebih rendah. Hal ini kemungkinan disebabkan kenaikan Angka Kehamilan Tidak Diinginkan (KTD). Penyebab kematian bayi pada tiap tahunnya beragam, secara lengkap data penyebab kematian bayi di Kabupaten Bantul disajikan pada tabel di bawah ini.

Tabel 2.42 Penyebab Kematian Bayi di Kabupaten Bantul Tahun 2019-2023

No	Sebab Kematian	2019	2020	2021	2022	2023
1	Bayi Berat Lahir Rendah	28	16	16	13	15
2	Asfiksia	27	16	12	23	16
3	Kelainan bawaan	20	26	19	19	21
4	Lain2 (Aspirasi, diare, perdarahan intrakranial dan penyebab lainnya)	35	17	16	33	29
J u m l a h		109	75	63	90	81

Sumber: Dinas Kesehatan Kabupaten Bantul, 2024

Faktor penyebab kematian bayi terbanyak pada 2 tahun terakhir adalah aspirasi, diare, perdarahan intrakranial dan penyebab lainnya dengan jumlah 33 kasus atau 36% dan 29 kasus atau 35,8%. Selanjutnya,

faktor kedua terbanyak penyebab kematian bayi di tahun 2023 yaitu disebabkan kelainan bawaan dengan jumlah 21 kasus atau 26%. Kemudian, faktor berikutnya penyebab kematian bayi adalah adanya asfiksia sebesar 20% atau 16 kasus dan bayi berat lahir rendah sebesar 18% atau 15 kasus.

Hal-hal yang dilakukan untuk menurunkan AKB antara lain meningkatkan peran serta masyarakat melalui program dan keterpaduan lintas program yaitu program pencegahan penyakit melalui imunisasi pada bayi dan program perbaikan gizi masyarakat, meningkatkan kuantitas dan kualitas sumberdaya kesehatan serta dengan meningkatkan kualitas pelayanan di fasilitas pelayanan kesehatan ibu dan anak.

b. Angka Kematian Ibu

Angka Kematian Ibu (AKI) dihitung dari jumlah kematian ibu maternal (hamil, melahirkan, dan nifas atau selama 42 hari setelah persalinan), bukan karena sebab kecelakaan ataupun penyakit lainnya dibagi jumlah kelahiran hidup kali 100.000. Angka kematian ibu di kabupaten Bantul dapat dilihat pada tabel di bawah ini.

Tabel 2.43 Angka Kematian Ibu Kabupaten Bantul Tahun 2019-2023

Uraian	2019	2020	2021	2022	2023
Angka Kematian Ibu Kabupaten Bantul	99,45	157,6	374,1	146,88	84,36
Angka Kematian Ibu DIY	84,8	122	337,07	119,3	62,7
Angka Kematian Ibu Nasional	119,8	64	305	183	*

Keterangan:

**: data belum tersedia*

Sumber: Dinas Kesehatan Kabupaten Bantul, 2024

Angka Kematian Ibu (AKI) selama lima tahun terakhir cenderung fluktuatif, dengan angka tertinggi pada tahun 2021 yang dikarenakan dampak pandemi covid-19. Pada tahun 2023 AKI mencapai 84,36 per 100.000 kelahiran hidup atau 9 kasus kematian ibu dari 10.669 kelahiran hidup, menurun dibandingkan tahun AKI pada tahun 2022 sebesar 146,88 per 100.000 kelahiran hidup atau 16 kasus kematian ibu dari 10.893 kelahiran hidup. Penyebab kematian ibu di kabupaten Bantul dapat dilihat pada tabel di bawah ini.

Tabel 2.44 Penyebab Kematian Ibu di Kabupaten Bantul Tahun 2019-2023

No	Penyebab Kematian	2019	2020	2021	2022	2023
1	Perdarahan	4	1	5	4	3
2	PER/PEB/ Eklamsi	4	5	2	2	0
3	Emboli air ketuban	0	0	0	0	0
4	Syok Septic	0	5	2	6	3
5	Lain2/Penyakit penyerta	2	0	4	1	1
6	Penyakit Jantung	2	5	3	2	1
7	<i>Psikosis postpartum dengan acute coronary syndrome</i>	0	0	0	0	0
8	Ileus paralitik	1	0	0	0	0
9	Kanker	0	2	0	0	1
10	Covid-19	0	2	28	0	0
J u m l a h		13	20	44	16	9

Sumber: Dinas Kesehatan Kabupaten Bantul, 2024

Berdasarkan tabel di atas dapat diketahui bahwa pada lima tahun terakhir penyebab kematian tertinggi ibu di Kabupaten Bantul adalah pandemi covid-19 pada tahun 2021. selain covid-19, pendarahan juga menjadi penyumbang signifikan disusul syok septic (reaksi berlebihan dan tidak terkendali dari sistem imun tubuh terhadap infeksi yang dapat menyebabkan gangguan pada organ dan jaringan tubuh). sebagian besar disebabkan oleh dampak dan perdarahan (sebanyak 6 kasus). Masa kehamilan hingga masa nifas terdapat ibu yang terinfeksi akibat komplikasi berbagai penyakit perlu menjadi perhatian karena data terakhir menunjukkan bahwa terdapat kematian ibu sebanyak 3 ibu (33,33%).

c. Pelayanan Kesehatan

1) Rasio Pos Pelayanan Terpadu (Posyandu)

• Posyandu Balita

Posyandu merupakan wadah peran serta masyarakat untuk memberikan dan memperoleh pelayanan kesehatan dasar, maka strategi operasional pemeliharaan dan perawatan kesejahteraan ibu dan anak secara dini dapat dilakukan di setiap posyandu.

Tabel 2.45 Rasio Posyandu per 1.000 Balita di Kabupaten Bantul Tahun 2019-2023

No.	Uraian	2019	2020	2021	2022	2023
1	Jumlah posyandu balita	1.139	1.139	1.148	1.148	1.150
2	Jumlah balita	57.627	56.111	57.448	51.192	52.870
3	Rasio posyandu per 1000 balita	19,77	20.30	19,98	22,45	21,7

Sumber: Dinas Kesehatan Kabupaten Bantul, 2024

Pada lima tahun terakhir jumlah Posyandu mengalami peningkatan sebanyak 11 posyandu. Namun, jumlah balita cenderung mengalami fluktuasi. adapun rasio Posyandu per 1000 balita pada tahun 2023 terdapat 21,7 artinya dalam dalam 1.000 balita terdapat setidaknya 21 Posyandu atau 1 Posyandu melayani sekitar 46 balita. Rasio ini dikatakan lebih dari ideal mengingat bahwa pelayanan ideal terhadap balita menurut Panduan Tenaga Pelaksana Gizi Puskesmas dalam Pembinaan Kader Posyandu (Kemenkes RI, 2012) adalah 1 Posyandu melayani 50-80 balita.

Posyandu menyelenggarakan minimal 5 program prioritas yaitu kesehatan ibu dan anak, keluarga berencana, perbaikan gizi, imunisasi dan penanggulangan diare. Setiap dusun idealnya minimal ada satu posyandu balita.

Sebelum tahun 2023 Posyandu dikelompokkan ke dalam 4 strata posyandu berdasarkan fasilitas dan keaktifan yaitu strata pratama, strata madya, strata purnama dan strata mandiri. Pada tahun 2023 penyebutan strata posyandu menjadi kategori posyandu aktif dan tidak aktif.

Tabel 2.46 Strata Posyandu Kabupaten Bantul Tahun 2019-2023

Strata Posyandu	2019		2020		2021		2022		2023	
	Jumlah	%	Jumlah	%	Jumlah	%	Jumlah	%	Jumlah	%
Pratama	40	3,51	836	73,40	153	13	18	2	0	0
Madya	187	16,42	143	12,55	109	7	5	0	0	0
Purnama	523	45,92	86	7,55	206	18	130	11	0	0
Mandiri	389	34,15	74	6,50	680	62	995	87	0	0
Aktif	0	0	0	0	0	0	0	0	1.148	99,8
Non Aktif	0	0	0	0	0	0	0	0	2	0,2
Total	1.139	100	1.139	100	1.148	100	1.148	100	1.150	100

Sumber: Dinas Kesehatan Kabupaten Bantul, 2024

Berdasarkan data posyandu aktif dalam *microsite website* Promkes pada tahun 2023 posyandu aktif berjumlah 1.148 posyandu (99,8%). Posyandu yang tidak aktif ada 2 posyandu, yaitu Posyandu Alam Citra dan Posyandu Megantara Lanud. Dengan demikian, posyandu Balita di Kabupaten Bantul sudah tercapai target yang ditetapkan oleh Kemenkes adalah 80%.

- **Posyandu Lansia**

Posyandu lansia merupakan suatu wadah untuk memberikan pelayanan kesehatan dan pembinaan kepada kelompok usia lanjut di suatu wilayah dengan melibatkan peran serta aktif masyarakat melalui kader

kesehatan dan kerjasama lintas program dan lintas sektor dalam rangka untuk meningkatkan status kesehatan masyarakat pada umumnya dan khususnya kelompok usia lanjut.

Tabel 2.47 Rasio Posyandu Lansia per 1.000 Lansia di Kabupaten Bantul Tahun 2019–2023

No.	Uraian	2019	2020	2021	2022	2023
1	Jumlah posyandu Lansia	1.034	1.034	1.034	1.034	1.034
2	Jumlah Lansia	119.898	132.562	145.380	144.640	137.342
3	Rasio posyandu per 1000 lansia	8,62	7,8	7,11	7,15	7,53

Sumber: Dinas Kesehatan Kabupaten Bantul, 2024

Pada lima tahun terakhir jumlah Posyandu lansia tidak mengalami perubahan yaitu sebanyak 1.034. Namun, jumlah lansia mengalami fluktuasi, demikian juga rasio Posyandu per 1000 lansia. Data terakhir menunjukkan bahwa rasio posyandu per 1000 lansia tahun 2023 adalah 7,53 meningkat dari tahun 2022, artinya satu Posyandu melayani sekitar 133 lansia.

2) Ketersediaan Fasilitas Pelayanan Kesehatan

Keberhasilan program pengembangan fasilitas pelayanan kesehatan dapat diketahui dengan semakin meningkatnya kuantitas dan kualitas fasilitas pelayanan kesehatan oleh pemerintah dan swasta. Secara umum fasilitas kesehatan semakin meningkat, dengan demikian diharapkan lebih banyak kemudahan akses masyarakat untuk mendapat pelayanan kesehatan.

Tabel 2.48 Jumlah Fasilitas Pelayanan Kesehatan di Kabupaten Bantul Tahun 2019-2023

No	Fasilitas Pelayanan Kesehatan Umum	Jumlah Fasilitas Pelayanan Kesehatan (unit)				
		2019	2020	2021	2022	2023
1	Rumah Sakit Umum	10	10	10	11	11
2	Rumah Sakit Khusus (Bedah, Paru, KIA)	6	6	6	5	5
3	Klinik Utama	2	2	5	5	7
4	Klinik Pratama:					
	Klinik Pratama Rawat Jalan	50	59	59	65	57
	Klinik Pratama Rawat Inap	11	11	11	11	12
5	Klinik Rawat Inap Pelayanan Medik Dasar	0	0	0	0	0
6	Apotek	157	175	210	210	210
7	Laboratorium	4	3	3	1	2
8	Toko obat	8	10	11	11	11
9	Optik	7	7	7	7	7
10	Puskesmas:					

No	Fasilitas Pelayanan Kesehatan Umum	Jumlah Fasilitas Pelayanan Kesehatan (unit)				
		2019	2020	2021	2022	2023
	Puskesmas Rawat Inap	16	16	16	16	16
	Puskesmas Non Rawat Inap	11	11	11	11	11
	Puskesmas Pembantu (Pustu)	67	67	57	48	48
	Puskesmas Keliling	27	27	27	27	27
11	Posyandu :					
	Posyandu Balita	1.139	1.139	1.148	1.148	1150
	Posyandu Lansia	1034	1034	1.034	1.034	1.034

Sumber: Dinas Kesehatan Kabupaten Bantul, 2024

Berdasarkan Keputusan Menteri Permukiman dan Prasarana Wilayah nomor 534/KPTS/M/2001 diatur bahwa setiap 240.000 penduduk harus tersedia satu unit Rumah Sakit (RS). Penduduk Kabupaten Bantul pada tahun 2023 sebanyak 972.161 jiwa, berarti minimal harus ada 4 unit RS padahal sudah terdapat 16 RS yang terdiri dari RS Umum sejumlah 11 unit dan RS Khusus sebanyak 5 unit. Hal ini menunjukkan ketersediaan rumah sakit di Kabupaten Bantul telah mencukupi.

Tabel 2.49 Rasio Fasilitas Pelayanan Kesehatan per Satuan Penduduk di Kabupaten Bantul Tahun 2019-2023

No	Uraian	2019	2020	2021	2022	2023
1	Jumlah rumah sakit	16	16	16	16	16
2	Jumlah puskesmas, poliklinik, pustu	157	166	153	160	160
3	Jumlah penduduk	949.325	954.706	956.513	964.245	972.161
4	Rasio puskesmas, poliklinik, pustu per 1000 penduduk	0,165	0,174	0,160	0,166	0,165
5	Rasio Rumah Sakit per 1000 penduduk	0.017	0,017	0,017	0,016	0,016

Sumber: Dinas Kesehatan Kabupaten Bantul, 2024

Berdasarkan tabel di atas dapat diketahui bahwa rasio RS per 1000 penduduk sedikit menurun dari 0,017 menjadi 0,016, artinya pada tahun 2022, satu RS melayani 60.265 penduduk, sedangkan pada tahun 2023 satu RS melayani 60.760 penduduk. Adapun jumlah Puskesmas, Poliklinik, Pustu cenderung fluktuatif dengan dua tahun terakhir terdapat jumlah yang sama yaitu 160, sedangkan rasio puskesmas, poliklinik, pustu per 1000 penduduk adalah 0,165 artinya satu puskesmas, poliklinik, pustu melayani 6.076 penduduk.

Seluruh puskesmas di Kabupaten Bantul sudah berstatus BLUD (Badan Layanan Umum Daerah) penuh sejak tanggal 2 Januari 2016.

Pelaksanaan BLUD puskesmas ini dilaksanakan di 27 puskesmas yang terdiri dari 16 puskesmas rawat inap, dan 11 puskesmas rawat jalan. Adapun hasil penilaian akreditasi puskesmas sebanyak 27 puskesmas telah terakreditasi.

Tabel 2.50 Jumlah Puskesmas Menurut Status Akreditasi Tahun 2019-2023

No	Puskesmas	2019	2020	2021	2022	2023
1	Paripurna	2	2	2	2	27
2	Utama	16	16	16	16	0
3	Madya	9	9	9	9	0
Jumlah		27	27	27	27	27

Sumber: Dinas Kesehatan Kabupaten Bantul, 2024

Dari tabel dapat dilihat bahwa Puskesmas di Bantul seluruhnya akreditasi paripurna (100%). Selain puskesmas standarisasi pelayanan kesehatan juga dilakukan di rumah sakit. Standarisasi fasilitas pelayanan kesehatan rujukan dilakukan melalui penetapan kelas dan akreditasi rumah sakit milik pemerintah dan swasta. Penetapan kelas dan status akreditasi rumah sakit pada tabel di bawah ini.

Tabel 2.51 Kelas Rumah Sakit Tahun 2023

No	Sarana Pelayanan Kesehatan	Kepemilikan	Mutu & Akreditasi	
			Kelas	Akreditasi
1	RUMAH SAKIT UMUM			
	1. RSUD Panembahan Senopati	Pemda Bantul	B Pend.	Paripurna
	2. RSU Griya Mahardhika	Swasta	D	Utama
	3. RSU Universitas Islam Indonesia	PT Unisia Edu Medika	C	Paripurna
	4. RSU Rajawali Citra	Yayasan	D	Paripurna
	5. RSU PKU Muhammadiyah Bantul	Persyarikatan Muhammadiyah	C	Paripurna
	6. RSU Rachma Husada	Yayasan Bina Mitra Husada	C	Paripurna
	7. RSU Nur Hidayah	Yayasan	D	Paripurna
	8. RSPAU dr. S. Hardjolukito	TNI Angkatan Udara	B	Paripurna
	9. RSU Santa Elisabeth	Yayasan Panti Rapih	D	Paripurna
	10. RSUD Saras Adyatma	Pemda Bantul	D	Paripurna
	11. RSU Permata Husada	PT Purwahardja Husada	D	Paripurna
2	RUMAH SAKIT KHUSUS			
	1. RSKIA Ummi Khasanah	SWASTA	C	Paripurna
	2. RSKB Adelia	Yayasan	C	Paripurna
	3. RSKB Ring Road Selatan	Perkumpulan	C	Paripurna
	4. RSKIA Kahyangan	PT RSKIA KAHYANGAN	C	Paripurna
	5. RS Paru Respira	Pemerintah Daerah DIY	C	Paripurna

Sumber: Dinas Kesehatan Kabupaten Bantul, 2024

3) Rumah Sakit

a) Net Death Rate (NDR)

Net Death Rate (NDR) adalah angka kematian 48 jam setelah dirawat untuk tiap-tiap 1000 penderita keluar. Indikator ini menggambarkan mutu pelayanan rumah sakit. Nilai NDR yang dianggap masih ditolerir adalah kurang dari 25 per 1000. Berikut merupakan NDR di Kabupaten Bantul

Tabel 2.52 Net Death Rate (NDR) Rumah Sakit di Kabupaten Bantul Tahun 2019-2023

No	Nama Rumah Sakit	2019	2020	2021	2022	2023
1	RSUD Panembahan Senopati	18.70	21.10	36.3	20.4	20.55
2	RSU Griya Mahardhika	0.25	0.06	5.1	0.0	0.0
3	RSKIA Ummi Khasanah	0.0	0.0	0.0	0.0	0.0
4	RSKB Adelia	0.0	0.00	0.0	0.0	0.0
5	RSKB Ring Road Selatan	2.00	3.50	2.2	0.0	0.0
6	RSU Universitas Islam Indonesia	2.82	3.32	2.8	2.9	0.0
7	RSU Rajawali Citra	5.06	5.97	11.2	0.5	0.0
8	RSU PKU Muhammadiyah Bantul	16.39	20.90	22.7	12.7	8.15
9	RSU Rachma Husada	6.07	1.98	8.9	6.9	7.36
10	RSU Nur Hidayah	25.58	14.47	14.5	1.9	3.6
11	RSPAU dr. S. Hardjolukito	17.20	20.83	42.0	20.7	17.08
12	RSKIA Kahyangan	0.00	0.00	0.0	0.0	0.0
13	RSU Santa Elisabeth	15.02	11.79	22.5	25.0	6.9
13	RSUD Saras Adyatma	belum ada	belum ada	belum ada	0.0	0.0
15	RSU Permata Husada	0.00	5.81	24.8	5.2	0.0
16	RS Khusus Paru Respira	14.24	0.0	19.3	0.0	13.06
Kabupaten/Kota		20.05	11.97	23.3	13.2	5,92

Sumber: Dinkes Kabupaten Bantul, 2024

Capaian *Net Death Rate* di Bantul tahun 2023 mencapai 5,92 permil menurun dibandingkan tahun 2022. NDR dari tahun 2021 menurun sejak meredanya Covid-19.

b) Bed Occupation Rate (BOR)

Bed Occupation Rate (BOR) adalah persentase pemakaian tempat tidur pada satuan waktu tertentu. Indikator ini memberikan gambaran tinggi rendahnya tingkat pemanfaatan tempat tidur rumah sakit. Nilai parameter BOR yang ideal adalah antara 60-85%.

Tabel 2.53 Bed Occupation Rate (BOR) Rumah Sakit di Kabupaten Bantul Tahun 2019-2023

Uraian	2019	2020	2021	2022	2023
<i>Bed Occupation Rate (BOR) (%)</i>	54,0	57,29	39,39	42,65	63,62

Sumber: Dinas Kesehatan 2024

c) *Turn Over Interval (TOI)*

Turn Over Interval (TOI) adalah rata-rata hari dimana tempat tidur tidak ditempati, yaitu dari setelah terisi sampai ke saat terisi berikutnya. TOI ini memberikan gambaran tingkat efisiensi penggunaan tempat tidur. Idealnya tempat tidur kosong/tidak terisi yaitu pada kisaran 1-3 hari.

Tabel 2.54 *Turn Over Interval (TOI)* di Rumah Sakit Tahun 2019-2023

Uraian	2019	2020	2021	2022	2023
Turn Over Interval _TOI (hari)	2.90	2,69	5,22	4.62	3,83

Sumber: Dinas Kesehatan 2024

Capaian TOI Rumah Sakit di Kabupaten Bantul sebesar 3,83 hari. TOI yang semakin panjang menunjukkan semakin lama interval tempat tidur tidak digunakan, sehingga memungkinkan proses pembersihan dan sterilisasi ruangan dan sarana prasarana semakin maksimal dilakukan.

d) *Bed Turn Over (BTO)*

Bed Turn Over (BTO) adalah frekuensi pemakaian tempat tidur pada satu periode, yaitu berapa kali tempat tidur dipakai dalam satu satuan waktu tertentu. BTO berguna untuk melihat berapa kali tempat tidur rumah sakit digunakan/ditempati oleh pasien. Semakin rendah BTO berarti semakin jarang tempat tidur digunakan, sehingga ada kesempatan untuk mensterilkan tempat tidur tersebut sebelum digunakan kembali.

Tabel 2.55 *Bed Turn Over (BTO)* di Rumah Sakit Tahun 2019-2023

Uraian	2019	2020	2021	2022	2023
Bed Turn Over _BTO (kali)	57,91	46,29	42,38	45,33	54,91

Sumber: Dinas Kesehatan 2024

4) **Jaminan Kesehatan Nasional**

Program Jaminan Kesehatan Nasional merupakan program Pemerintah yang bertujuan untuk memberikan kepastian jaminan kesehatan yang menyeluruh bagi setiap rakyat Indonesia agar penduduk Indonesia dapat hidup sehat, produktif, dan sejahtera. Pemerintah Kabupaten Bantul memberi pelayanan Kesehatan berupa pembiayaan pelayanan kesehatan penduduk Bantul melalui kepesertaan Jaminan Kesehatan Nasional (JKN).

Tabel 2.56 Data Kepesertaan Jaminan Kesehatan Nasional di Kabupaten Bantul Tahun 2019-2023

No.	Jenis Kepesertaan Jaminan Kesehatan	2019		2020		2021		2022		2023	
		Jumlah Peserta (jiwa)	%	Jumlah Peserta (jiwa)	%	Jumlah Peserta (jiwa)	%	Jumlah Peserta (jiwa)	%	Jumlah Peserta (jiwa)	%
1	Penerima Bantuan Iuran (PBI) APBN	443.462	46,71	442.505	46,35	399.908	41,81	497.322	51,58	494.248	51,26
2	Penerima Bantuan Iuran (PBI) APBD	46.674	4,92	50.887	5,33	54.861	5,74	59.437	6,16	78.149	8,10
3	Pekerja Penerima Upah (PPU)	216.212	22,78	224.980	23,57	240.358	25,13	251.139	26,05	256.673	26,62
4	Peserta Bukan Penerima Upah (PBPU)	88.543	9,33	88.688	9,29	91.296	9,54	84.043	8,72	84.085	8,72
5	Bukan Pekerja	32.340	3,41	31.048	3,25	32.166	3,36	30.661	3,18	34.663	3,59
	<i>Jumlah penduduk yang terdaftar JKN</i>	827.231	87,14	838.108	87,79	818.589	85,58	922.602	95,63	947.818	97,50
	<i>Jumlah penduduk yang belum terdaftar JKN</i>	122.094	12,86	116.598	12,21	137.924	14,42	41.643	4,32	24.343	2,50
	<i>Total penduduk Kab Bantul</i>	949.325	100	954.706	100	956.513	100	964.245	100	972.161	100

Sumber: BPJS Kesehatan Bantul, 2024

Pada tahun 2023 pembiayaan pelayanan kesehatan penduduk Bantul telah mencapai Universal Health Coverage (UHC) melalui kepesertaan JKN telah terdaftar sebesar 947.818 jiwa atau 97,50%, meningkat dari tahun 2022 yaitu 95,63%. Jumlah penduduk yang belum terdaftar kepesertaan JKN sebesar 24.343 jiwa atau 2,50%.

5) Laboratorium Kesehatan Daerah

UPT Labkesda dibentuk berdasarkan Peraturan Bupati Nomor: 5 Tahun 2021. Pada awalnya UPT Labkesda merupakan laboratorium untuk pemeriksaan kualitas air, tetapi pada tahun 2020 seiring dengan adanya Pandemi Covid 19, terjadi keterlambatan pemeriksaan PCR Covid 19 di

seluruh Indonesia, Pemerintah Kabupaten Bantul berkomitmen untuk mengembangkan laboratorium air menjadi laboratorium daerah dengan memperluas jenis pemeriksaan dan melengkapi sarana prasarana laboratorium.

Tabel 2.57 Jumlah Pemeriksaan Lab. Medik Labkesda Bantul Tahun 2023

No	Jenis Pemeriksaan	2023
1	HEMATOLOGI (Diebetes, Profil Lemak, Fungsi Hati, Fungsi Ginjal)	1.091
2	KIMIA KLINIK	15.457
3	IMUNOLOGI / SEROLOGI	51
4	URINALISIS	44
5	FAESES	-
6	MIKROBIOLOGI/ PARASITOLOGI	-
7	BIOLOGI MOLEKULER (RT-PCR)	521
8	RDT ANTIGEN	291
9	Pemeriksaan	17.455
10	Pasien Klinik dan PCR	2.131
11	Sampel (Darah, Urine, Faeses, Sputum, Swab)	3.183

Sumber: Dinas Kesehatan Kabupaten Bantul, 2024

6) Ketersediaan Tenaga Kesehatan

Ketersediaan tenaga kesehatan yang disertai dengan peningkatan ketersediaan fasilitas kesehatan tentunya akan meningkatkan kualitas pelayanan kepada masyarakat. Setiap tenaga yang bekerja di sektor kesehatan (dokter, dokter gigi, perawat, bidan, apoteker, nutrisisionis, analis, *radiographer*, fisioterapis dan sanitarian) wajib memiliki surat izin sebelum melakukan pekerjaan sesuai kompetensinya.

Tabel 2.58 Jumlah Tenaga Kesehatan pada Fasilitas Kesehatan Pemerintah di Kabupaten Bantul Tahun 2019–2023

No	Jenis Tenaga	2019	2020	2021	2022	2023
1	Dokter Spesialis	40	44	45	49	50
2	Dokter Umum	135	137	180	159	170
3	Dokter Gigi Spesialis	6	5	5	5	5
4	Dokter Gigi	42	42	45	49	56
5	Perawat	604	595	627	638	653
6	Perawat Gigi	57	60	72	76	78
7	Bidan	294	312	308	309	318
8	Kefarmasian	92	53	101	92	125
9	Kesehatan Masyarakat	36	47	58	52	45
10	Sanitarian	44	45	57	66	61
11	Gizi	62	59	74	93	83
12	Keterampilan Fisik	30	34	35	48	43

Sumber: Dinas Kesehatan Kabupaten Bantul, 2024

Ketersediaan tenaga kesehatan erat kaitannya dengan rasio dokter per jumlah penduduk. Rasio dokter per jumlah penduduk menunjukkan tingkat pelayanan yang dapat diberikan oleh dokter dibandingkan jumlah penduduk yang ada.

Tabel 2.59 Jumlah Dokter per 1.000 Penduduk di Kabupaten Bantul Tahun 2019-2023

No	Uraian	2019	2020	2021	2022	2023
1	Jumlah Dokter Umum	135	137	180	209	480
2	Jumlah Dokter Spesialis	46	50	50	49	287
3	Jumlah Penduduk	949.325	954.706	956.513	964.245	972.161
4	Rasio Dokter Umum (per 1000 penduduk)	0,14	0,14	0,19	0,21	0,49
5	Rasio Dokter Spesialis (per 1000 penduduk)	0,05	0,05	0,05	0,05	0,30

Sumber: Dinas Kesehatan Kabupaten Bantul, 2024

Menurut KEPMENKES Nomor 81/MENKESTS/SK/I/2004, standar kebutuhan tenaga dokter spesialis adalah 9/100.000 penduduk, dokter umum adalah 30/100.000 penduduk dan standar untuk kebutuhan tenaga dokter gigi adalah 11/100.000 penduduk. Tahun 2023 ketersediaan dokter umum di Bantul mencapai 49 dokter per 100.000 penduduk dan dokter spesialis 30 dokter per 100.000 penduduk.

d. Kesehatan Masyarakat

1) Status Gizi Balita

Status gizi Balita dapat diketahui dari berat badan menurut umur, yaitu membandingkan antara berat badan menurut umur ataupun panjang badannya dengan rujukan (standar) yang telah ditetapkan.

Tabel 2.60 Jumlah Balita Gizi Buruk di Kabupaten Bantul Tahun 2019-2023

Tahun	2019	2020	2021	2022	2023
Jumlah Balita yang diukur	48.502	18.621	47.788	46.722	44.382
Jumlah Balita Gizi Buruk	199	57	59	85	55
Prevalensi Balita Gizi Buruk	0,41%	0,31%	0,12%	0,18%	0,12%

Sumber : Dinas Kesehatan Kabupaten Bantul, 2024

Balita gizi buruk di Kabupaten Bantul hingga tahun 2019 menggunakan indikator berat badan berdasarkan usia sedangkan tahun 2020 hingga 2023 menggunakan indikator yang berbeda yaitu berat badan berdasarkan tinggi badan. Jumlah balita gizi buruk di Kabupaten Bantul sejak tahun 2020 hingga 2023 mengalami fluktuatif, tercatat di tahun 2023

mengalami penurunan. Pada tahun 2023 prevalensi balita gizi buruk tercatat 0,12% atau 55 balita. Terjadi penurunan kasus dibandingkan dengan tahun 2022 yang sebesar 0,18% atau 85 balita. Masih banyaknya kasus gizi buruk disebabkan oleh beberapa hal diantaranya kurangnya asupan, pola asuh yang kurang tepat, sanitasi lingkungan, penyakit infeksi, penyakit bawaan, riwayat BBLR dan adanya permasalahan sosial di dalam keluarga.

Disamping gizi buruk balita, masalah lain yang sangat erat dengan gizi adalah stunting. Stunting adalah kondisi tubuh anak mengalami gangguan pertumbuhan sehingga menyebabkan ukuran tubuh yang lebih pendek daripada teman-teman seusianya. Kondisi stunting tidak bisa dikembalikan seperti semula. Penyebab utama stunting adalah kekurangan gizi kronis sejak bayi dalam kandungan hingga masa awal anak lahir yang biasanya tampak setelah anak berusia 2 tahun. Kondisi stunting dapat dicegah, dengan memenuhi kebutuhan nutrisi sejak hamil hingga anak berusia dua tahun (periode 1000 hari pertama kehidupan).

Upaya yang telah dilakukan dalam menurunkan prevalensi balita stunting diantaranya adalah kampanye dan deklarasi penanggulangan stunting, penyusunan Peraturan Bupati dan RAD Stunting, peningkatan kapasitas kader dalam pemantauan pertumbuhan, konsultasi dan pemeriksaan dokter spesialis anak pada balita stunting, dan pendampingan balita stunting oleh kader.

Prevalensi Balita Stunting di Kabupaten Bantul Tahun 2019-2023 dapat dilihat pada tabel di bawah ini.

Tabel 2.61 Jumlah dan Prevalensi Balita Stunting Kabupaten Bantul Tahun 2019-2023

Uraian	2019	2020	2021	2022	2023
Jumlah Balita yang Diukur	48.181	18.638	47.786	55.256	44.382
Jumlah Balita Stunting	3.725	1.816	3.996	3.001	2.863
Prevalensi Balita Stunting (%)	7,73%	9,74%	8,36%	6,42%	6,45%

Sumber :Dinas Kesehatan Kabupaten Bantul, 2024

Tahun 2019 Kabupaten Bantul ditunjuk oleh pemerintah pusat sebagai lokasi khusus (lokus) dalam penanggulangan Stunting Tahap 2. Prevalensi stunting berhasil diturunkan, yaitu pada tahun 2018 sebesar

9,75% menurun pada tahun 2019 menjadi sebesar 7,73%. Namun angka prevalensi stunting kembali meningkat pada tahun 2020 menjadi 9,74%. Prevalensi stunting kembali turun ada tahun 2021 menjadi 8,36% dan tahun 2022 menjadi 6,42%, sedangkan tahun 2023 sedikit naik menjadi 6,45 %. Tetapi untuk angka absolut jumlah balita stunting di Kabupaten Bantul pada tahun 2023 mengalami penurunan dari tahun-tahun sebelumnya yaitu jumlah balita stunting pada tahun 2023 sebanyak 2.863 balita. Adanya penurunan angka prevalensi stunting kembali pada tahun 2021 dan 2022 karena intervensi program percepatan penurunan stunting. Determinan masalah penyebab stunting di Kabupaten Bantul dapat dilihat pada tabel di bawah ini.

Tabel 2.62 Penyebab Balita Stunting di Kabupaten Bantul Tahun 2023

No	Analisa Penyebab	2023
1	Keluarga Miskin	47,29
2	Usia Ibu <20	3,05
3	Usia Ibu >35	9,20
4	Ibu KEK Sewaktu Hamil	15,60
5	Ibu Anemia Sewaktu Hamil	11,41
6	Tidak ASI Eksklusif	21,04
7	Pengasuhan Anak kepada Orang Lain	2,7
8	Pengasuhan Anak kepada Campuran	30,03

Sumber: Dinas Kesehatan Kabupaten Bantul, 2024

2) Desa Siaga

Desa siaga merupakan strategi baru pembangunan kesehatan. Desa siaga lahir sebagai respon pemerintah terhadap masalah kesehatan di Indonesia yang tak kunjung selesai. Tingginya angka kematian ibu dan bayi, munculnya kembali berbagai penyakit lama seperti tuberkulosis paru, merebaknya berbagai penyakit baru yang bersifat pandemi serta belum hilangnya penyakit endemis seperti diare dan demam berdarah merupakan masalah utama kesehatan di Indonesia. Bencana alam yang sering menimpa bangsa Indonesia seperti gunung meletus, tsunami, gempa bumi, banjir, tanah longsor dan kecelakaan massal menambah kompleksitas masalah kesehatan di Indonesia.

Desa siaga dibagi menjadi 4 strata yaitu pratama, Madya, Purnama dan Mandiri. Perkembangan jumlah desa sesuai strata dapat dilihat pada tabel berikut.

Tabel 2.63 Jumlah Desa Siaga Purnama Mandiri menurut Strata di Kabupaten Bantul Tahun 2019-2023

No	Strata	2019	2020	2021	2022	2023
1	Pratama	3	2	6	2	1
2	Madya	11	6	7	11	3
3	Purnama	24	26	19	22	20
4	Mandiri	37	41	43	40	51
Jumlah		75	75	75	75	75

Sumber :Dinas Kesehatan Kabupaten Bantul, 2024

3) Perilaku Hidup Bersih dan Sehat (PHBS)

Pendataan Perilaku Hidup Bersih dan Sehat (PHBS) dilakukan melalui pemberdayaan masyarakat untuk berperilaku hidup bersih dan sehat di tatanan rumah tangga, institusi tempat kerja, institusi pendidikan, fasilitas pelayanan kesehatan, dan tempat-tempat umum. Data capaian PHBS tahun 2019 hingga 2023 di Kabupaten Bantul pada semua tatanan disajikan pada tabel di bawah ini.

Tabel 2.64 Hasil Capaian Tatanan PHBS di Kabupaten Bantul Tahun 2019-2023

No	Tatanan PHBS	2019	2020	2021	2022	2023
1	Rumah Tangga	53,00%	53,10%	51,14%	53,00%	54,31%
2	Fasilitas Pelayanan Kesehatan	91,67%	91,70%	94,84%	94,34%	97,18%
3	Institusi Pendidikan	61,00%	62,20%	72,15%	70,39%	53,40%
4	Tempat Kerja	41,21%	41,21%	43,38%	47,00%	53,59%
5	Tempat-tempat umum	59,00%	59,15%	55,60%	71,84%	70,01%

Sumber: Dinas Kesehatan Kabupaten Bantul, 2024

Dari tahun ke tahun relatif sama sehingga upaya promosi kesehatan sangat diperlukan. Pola hidup sehat masih rendah di tingkat rumah tangga, institusi pendidikan, tempat kerja, dan tempat-tempat umum. Lingkungan permukiman kumuh berpotensi menjadi semakin buruk dengan tren pola hidup sehat di lingkungan rumah tangga yang masih rendah.

Tatanan PHBS meliputi berbagai sub indikator. Sub indikator yang paling berperan sehingga tatanan PHBS belum tercapai adalah larangan merokok di dalam rumah dan larangan meludah di sembarang tempat. Berbagai upaya sudah dilakukan untuk memenuhi sub indikator ini antara lain konsultasi berhenti merokok dan pembentukan kawasan bebas asap rokok.

4) Pelayanan Pencegahan dan Penanggulangan Penyakit

a) Pelayanan Pencegahan dan Penanggulangan Penyakit Menular

Data penyakit menular di Kabupaten Bantul dapat dilihat pada tabel di bawah ini.

Tabel 2.65 Data Penyakit Menular di Kabupaten Bantul Tahun 2019-2023

No	Angka Kesakitan	2019	2020	2021	2022	2023
1	Covid-19	0	3.163	53.953	18.483	659
2	Tuberkulosis (TB) BTA Positif	112	343	220	283	403
3	Kasus HIV	127	103	97	160	175
4	Kasus AIDS	22	38	15	52	47
5	Kasus Syphilis	64	25	18	8	7
6	Kusta	8	4	4	4	12
7	Jumlah Kasus Campak	1	0	0	0	102
8	Pneumonia Balita ditemukan dan ditangani	941	424	499	582	1.242
9	Diare ditemukan dan ditangani	4.622	6.005	4.136	7.812	8.898
10	AFP Rate (nonpolio) < 15 th	5	3	4	0	11
11	DBD	1.424	1.222	410	957	132
12	Malaria	7	3	0	3	15
13	Leptospirosis	92	79	42	140	168

Sumber: Dinas Kesehatan Kabupaten Bantul, 2024

Dari tabel di atas dapat dilihat bahwa terdapat 3 penyakit menular yang sangat membutuhkan perhatian dalam pencegahan dan penanggulangannya yaitu:

- **Pencegahan dan Penanganan Demam Berdarah Dengue (DBD)**

Jumlah kasus DBD di Kabupaten Bantul Tahun 2019-2023 dapat dilihat pada tabel di bawah ini.

Tabel 2.66 Jumlah Kasus DBD di Kabupaten Bantul Tahun 2019-2023

Uraian	2019	2020	2021	2022	2023
Jumlah Kasus	1424	1222	410	957	132
IR (‰)	151,5	129	43,2	99,9	14
Jumlah Meninggal	4	4	1	5	0
CFR (%)	0,28	0,33	0,24	0,5	0

Sumber : Dinas Kesehatan Kabupaten Bantul, 2024

Angka kesakitan DBD pada tahun 2022 sebesar 14 per 100.000 penduduk (132 kasus). Terjadi penurunan apabila dibandingkan dengan tahun 2022 yang mencapai 99,9 per 100.000 penduduk (957 kasus). Pada tahun 2023 tidak ada kematian karena DBD, terjadi penurunan jika dibandingkan tahun 2022 dengan 5 penderita DBD yang meninggal.

Berbagai upaya yang dilaksanakan dalam menangani kasus DBD yang meningkat antara lain melalui kegiatan :

- Pengendalian bekerjasama dengan Yayasan Tahija dalam Eliminate Dengue Project (EDP), yaitu dengan melepas nyamuk Wolbacia;
- Peningkatan penyuluhan oleh petugas DBD;
- Pemberdayaan kader-kader dusun, remaja dan siswa SD untuk PSN; Melakukan dan koordinasi dan komunikasi di tingkat Kapanewon; Melaksanakan *fogging* sesuai Standar Prosedur yang telah ditetapkan;
- Pelaksanaan pelayanan deteksi dini DB di puskesmas pada semua kasus demam yang sudah ≥ 2 hari, dengan cara pemeriksaan menggunakan antigen dengue;
- Promosi kesehatan tentang kewaspadaan DB melalui media elektronik; Pembagian Larvasida di wilayah endemik pada saat PE;
- KIE dan kerjasama Lintas program dan lintas sektor;
- Meningkatkan pemberdayaan masyarakat melalui gertak PSN; dan *Fogging* Fokus untuk memutus mata rantai penularan.

Penyakit menular lain yang saat ini tetap harus ada pemantauan adalah malaria. Status yang sudah eliminasi mengharuskan tetap diadakan kegiatan untuk mempertahankannya. Begitu juga dengan leptospirosis. Pada tahun 2023 ini terjadi peningkatan kasus yang perlu diwaspadai yaitu 168 kasus. Meningkat dibandingkan tahun sebelumnya yaitu 140 kasus.

- **Pencegahan dan Penanganan Penyakit AIDS, TB, dan Malaria (ATM)**

Pencegahan dan Penanganan Penyakit AIDS, TB, dan Malaria dilaksanakan melalui:

1. Pengelolaan Pelayanan Kesehatan Orang dengan Risiko Terinfeksi HIV
2. Pengelolaan pelayanan kesehatan orang dengan HIV (ODHIV)
3. Pengelolaan pelayanan kesehatan orang dengan Tuberkulosis
4. Pengelolaan Pelayanan Kesehatan Orang Terduga Tuberkulosis
5. Pengelolaan pelayanan kesehatan Malaria

➤ **Pencegahan dan Penanganan HIV-AIDS**

Penyebaran HIV-AIDS memang sangat sulit terdeteksi. Data yang didapatkan saat ini hanya sebagian kecil dari besarnya jumlah orang yang sebenarnya mengidap HIV-AIDS. Banyak orang yang tidak memeriksakan dirinya sehingga angka pasti jumlah ODHA hingga saat ini tidak dapat diketahui. Inilah yang dinamakan fenomena gunung es. Masih banyak ODHA yang tidak terdeteksi hingga hari ini. Lebih dari itu, banyak ODHA yang tidak sadar bahwa saat ini dirinya terjangkit HIV. Data penemuan kasus HIV AIDS tahun 2019 – 2023 dapat dilihat pada tabel di bawah ini.

Tabel 2.67 Penemuan Kasus HIV AIDS di Kabupaten Bantul Tahun 2019-2023

No	Uraian	2019	2020	2021	2022	2023
1	HIV	127	103	109	160	175
2	AIDS	22	38	24	52	47

Sumber : Dinas Kesehatan Kabupaten, 2024

Penemuan kasus HIV dan AIDS pada tahun 2023 terjadi kenaikan dibandingkan tahun 2022. Pada tahun 2022 kasus HIV sebanyak 160 kasus dan 52 kasus diantaranya sudah masuk Fase AIDS. Sedangkan Tahun 2023 ditemukan kasus HIV sebanyak 175 kasus dan 47 kasus diantaranya sudah masuk fase AIDS. Data HIV tidak dijumlahkan dengan data AIDS, karena didalam data HIV sudah termasuk data AIDS.

Alur Pencatatan Data HIV AIDS:

- Data didapatkan dari laporan masing-masing layanan kesehatan (Puskesmas dan RS) di Kabupaten Bantul, melalui aplikasi SIHA (Sistem Informasi HIV AIDS).
- Validasi data di tingkat kabupaten dilakukan setiap 3 bulan sekali.
- Setiap 6 bulan dilakukan validasi tingkat provinsi.

Akselerasi pengendalian HIV-AIDS dilakukan melalui kegiatan :

- Pemeriksaan HIV terhadap orang berisiko HIV, yaitu Bumil, TBC dan Penderita Infeksi Menular Seksual (IMS) dan populasi kunci (WPS, LSL, Waria WBP) dengan pengadaan rapid HIV Sifilis yang didistribusikan ke seluruh fasyankes yang sudah mampu melaksanakan pemeriksaan HIV (27 puskesmas dan 9 Rumah Sakit);
- Penambahan layanan PDP dengan melatih Puskesmas Imogiri I,

Puskesmas Pajangan, Puskesmas Sewon I dan Puskesmas Dlingo I untuk memudahkan akses pengobatan Orang dengan HIV AIDS (ODHA);

- Konseling dan testing HIV di 27 puskesmas dan 9 RS (RS PKU, RS Elizabeth, RS Nur Hidayah, RS Rahma Husada, RS Rajawali Citra, RSK Paru Respira, RSPAU Hardjolukito, RS Panembahan Senopati dan RS UII).
- Layanan Perawatan Dukungan dan Pengobatan (PDP) meliputi: RS Panembahan Senopati, Puskesmas Kretek, RSPAU Hardjolukito, Puskesmas Srandakan, Puskesmas Banguntapan I, Puskesmas Piyungan, Puskesmas Sedayu II, Puskesmas Kasihan II)
- Mentoring Klinis layanan PDP oleh tim mentor Kabupaten kepada layanan PDP untuk mencari solusi terhadap kendala yang muncul di layanan.
- Pelatihan notifikasi pasangan pada layanan PDP untuk menemukan kasus baru HIV.

➤ **Pencegahan dan Penanggulangan Tuberkulosis (TB)**

Tuberkulosis adalah penyakit saluran nafas yang disebabkan oleh *mycobacterium*, yang berkembang biak di dalam bagian tubuh di mana terdapat banyak aliran darah dan oksigen. Tuberkulosis adalah penyakit yang paling umum yang dialami oleh masyarakat, hal ini disebabkan karena masyarakat kurang bisa menjaga kebersihan yang ada di lingkungannya.

Masalah yang dihadapi terkait penyakit TB adalah penemuan kasus dan kesembuhan penderita TB. Adapun grafik notifikasi kasus TB (*Case Notification Rate/CNR*) dan keberhasilan pengobatan (*Success Rate/SR*) dapat dilihat pada data di bawah ini.

Tabel 2.68 CNR dan SR Penderita TB di Kabupaten Bantul Tahun 2019-2023

No	Uraian	2019	2020	2021	2022	2023
1	Kasus TB (Case Notification Rate/CNR)_%	34,8	19,1	30,8	50,5	82
2	Keberhasilan Pengobatan (Success Rate/SR)%	81	83,6	95	88,1	91

Sumber : Dinas Kesehatan Kabupaten, 2024

Dari data di atas dapat dilihat bahwa angka notifikasi semua kasus TBC (*Case Notification Rate/CNR*) mengalami tren kenaikan pada tahun 2022 dan 2023. Selanjutnya, terkait dengan angka keberhasilan TB yang pada tahun 2023 keberhasilan pengobatan mencapai 91% terjadi peningkatan bila dibandingkan tahun 2022 sebesar 89% dan berada di atas target keberhasilan pengobatan yaitu 90%.

Upaya penanganan kasus TB antara lain adalah Penyusunan dan pelaksanaan RAD penanggulangan TB; Meningkatkan peran serta dari layanan kesehatan swasta dalam penemuan TB; Kemitraan dan kolaborasi dengan pihak swasta dan masyarakat; Revitalisasi Gerakan Terpadu Daerah (Gerduda) Kapanewon; Aktivasi puskesmas satelit untuk layanan TB Resisten Obat melalui penyiapan tenaga kesehatan terlatih, penyediaan ruang tersendiri untuk poli batuk dan TB MDR di puskesmas; dan Pendampingan penemuan TB di puskesmas melalui kegiatan Upaya Kesehatan Masyarakat (UKM) dengan fokus pada penyegaran tentang strategi DOTS, *Active Selective Case Finding* (ASCF) melalui pemeriksaan dahak pada suspek, pemberian makanan tambahan pada penderita TB yang sedang diobati.

b) Pencegahan dan Penanggulangan Penyakit Tidak Menular

Data penyakit tidak menular di Kabupaten Bantul disajikan pada tabel di bawah ini.

Tabel 2.69 Data Penyakit Tidak Menular di Kabupaten Bantul Tahun 2019-2023

No	Angka Kesakitan	Jumlah Kasus				
		2019	2020	2021	2022	2023
1	Jumlah Kasus IVA positif pada perempuan usia 30-50 tahun	44	6	17	401	33
2	Jumlah tumor/benjolan payudara pada perempuan 30-50 tahun	45	2	7	10	10
3	Kalurahan terkena KLB ditangani < 24 jam	12	81	75	74	24
4	Diabetes Melitus	43.696	18.516	18.306	15.727	18.294
5	Gangguan Jiwa	9.761	2.097	2.682	2.784	2.462
6	Hipertensi/tekanan darah tinggi	91.266	58.069	34.913	39.053	49.350

Sumber: Dinas Kesehatan Kabupaten Bantul, 2024

Tahun 2019-2023 dilakukan upaya *screening* awal untuk mendeteksi dini faktor risiko penyakit tidak menular Diabetes Mellitus (DM) dan Hipertensi. Pada tahun 2023, jumlah penderita DM yang ditemukan

dan mendapat layanan sebanyak 18.294 kasus, meningkat dibandingkan pada tahun 2022 sebanyak 15.727 kasus. Adapun penderita Hipertensi yang ditemukan dan mendapat layanan pada tahun 2023 sebanyak 49.350 kasus, meningkat dibandingkan tahun 2022 sebanyak 39.053 kasus.

e. Capaian SPM Bidang Kesehatan

Peraturan Menteri Kesehatan Republik Indonesia Nomor 4 Tahun 2018 Tentang Standar Teknis Pemenuhan Mutu Pelayanan Dasar pada Standar Pelayanan Minimal Bidang Kesehatan menjadi acuan bagi pemerintah daerah untuk memenuhi SPM bidang kesehatan.

Capaian indikator SPM Kesehatan di Kabupaten Bantul dengan capaian yang tergolong rendah pada Pelayanan Kesehatan pada Usia Lanjut, Pelayanan Kesehatan Penderita Hipertensi, dan Pelayanan Kesehatan Penderita Diabetes Melitus. Penyebab rendahnya SPM Kesehatan dan upaya mengatasi sebagai berikut:

- a. Pada pelayanan Kesehatan Penderita Hipertensi dan Diabetes Melitus terdapat 8.536 sasaran pelayanan penderita hipertensi dan 1538 sasaran pelayanan penderita Diabetes Melitus belum dapat dicatatkan sebagai capaian SPM disebabkan kepatuhan kontrol di puskesmas masih rendah serta kerjasama jejaring fasilitas pelayanan Kesehatan selain puskesmas belum maksimal sehingga pencatatan dan pelaporan yang mengakses fasilitas pelayanan Kesehatan selain puskesmas belum terdata dengan optimal.
- b. Terdapat 27.642 warga negara usia lanjut di Kabupaten Bantul belum dapat dicatatkan sebagai capaian SPM disebabkan lansia tidak aktif ke posyandu atau ke puskesmas karena masih bekerja, serta banyaknya lansia yang tidak mengisi instrument *Geriatric Depression Scale* (GDS) karena sulit menjawab isian instrument, sementara petugas puskesmas tidak bisa mendampingi satu per satu dalam pengisian GDS karena harus melaksanakan kewajiban yang lain Alasan lainnya adalah sebanyak 100.000 paket uji pemeriksaan gula darah dan kolesterol belum tersedia karena keterbatasan anggaran

Data capaian dan kendala dalam pemenuhan SPM bidang kesehatan disajikan pada tabel di bawah ini.

Tabel 2.70 Capaian SPM Bidang Kesehatan di Kabupaten Bantul Tahun 2020-2023

No	Jenis Layanan Dasar	Indikator	2020			2021			2022			2023		
			Sasaran	Realisasi	Capaian (%)	Sasaran	Realisasi	Capaian (%)	Sasaran	Realisasi	Capaian (%)	Sasaran	Realisasi	Capaian (%)
1.	Pelayanan kesehatan ibu hamil.	Persentase ibu hamil mendapatkan pelayanan Kesehatan ibu hamil	12.708,00	12.088,00	95,12	11.779,00	11.569,00	98,22	10,89	10,51	96,51	10.679,00	10.332,00	99,75
2.	Pelayanan kesehatan ibu bersalin	Persentase ibu bersalin mendapatkan pelayanan persalinan	12.708,00	12.697,00	99,91	11.779,00	11.757,00	99,81	10,89	10,89	99,92	10.679,00	10.672,00	99,93
3.	Pelayanan kesehatan bayi baru lahir	Persentase bayi baru lahir mendapatkan pelayanan kesehatan bayi baru lahir	12.624,00	10.680,00	84,60	11.713,00	9.595,00	81,92	10,83	8,99	83,02	10.618,00	8.893,00	83,75
4.	Pelayanan kesehatan balita	Cakupan pelayanan kesehatan balita sesuai standar	53.647,00	39.055,00	72,80	56.311,00	41.713,00	74,08	57,21	49,82	87,08	55.170,00	48.885,00	88,61
5.	Pelayanan kesehatan pada usia pendidikan dasar	Persentase anak usia pendidikan dasar yang mendapatkan pelayanan kesehatan sesuai standar	113.058,00	106.072,00	93,82	114.343,00	103.409,00	90,44	122,03	117,70	96,45	123.618,00	123.510,00	99,91
6.	Pelayanan kesehatan pada usia produktif	Persentase orang usia 15-59 tahun yang mendapatkan skrining kesehatan	584.084,00	407.090,00	69,70	664.592,00	252.244,00	37,95	533,30	234,86	44,04	262.200,00	223.248,00	85,14

RENCANA KERJA PEMERINTAH DAERAH KABUPATEN BANTUL TAHUN 2025

No	Jenis Layanan Dasar	Indikator	2020			2021			2022			2023		
			Sasaran	Realisasi	Capaian (%)	Sasaran	Realisasi	Capaian (%)	Sasaran	Realisasi	Capaian (%)	Sasaran	Realisasi	Capaian (%)
		sesuai standar												
7.	Pelayanan kesehatan pada usia lanjut	Persentase warga negara usia 60 tahun ke atas mendapatkan skrining kesehatan sesuai standar	121.619,00	35.247,00	28,98	145.380,00	61.680,00	42,43	144,64	77,42	53,53	136.409,00	81.485,00	59,74
8.	Pelayanan kesehatan penderita hipertensi	Persentase penderita hipertensi yang mendapatkan pelayanan kesehatan sesuai standar	60.204,00	36.777,00	61,09	61.916,00	23.757,00	38,37	39,05	4,39	11,25	39.053,00	12.360,00	31,65
9.	Pelayanan kesehatan penderita Diabetes Melitus	Persentase penderita DM yang mendapatkan pelayanan kesehatan sesuai standar	21.138,00	13.584,00	64,26	22.646,00	12.252,00	54,10	15,73	4,75	30,23	15.727,00	6.040,00	38,41
10.	Pelayanan Kesehatan orang dengan gangguan jiwa berat	Persentase ODGJ berat yang mendapatkan pelayanan kesehatan jiwa sesuai standar	2.353,00	2.178,00	92,56	2.489,00	2.248,00	90,32	2,78	2,34	84,20	2.720,00	2.462,00	90,50
11.	Pelayanan kesehatan orang terduga tuberkulosis	Persentase orang terduga TBC yang mendapatkan pelayanan	4.438,00	4.438,00	100,00	3.370,00	3.370,00	100,00	10,40	10,24	98,51	10.530,00	13.599,00	129,15

No	Jenis Layanan Dasar	Indikator	2020			2021			2022			2023		
			Sasaran	Realisasi	Capaian (%)	Sasaran	Realisasi	Capaian (%)	Sasaran	Realisasi	Capaian (%)	Sasaran	Realisasi	Capaian (%)
		TBC sesuai standar												
12.	Pelayanan kesehatan orang dengan risiko terinfeksi HIV	Persentase orang dengan risiko terinfeksi HIV yang mendapatkan pelayanan deteksi dini HIV sesuai standar	16.101,00	16.101,00	95,60	14.231,00	13.660,00	95,99	18,01	18,01	100,00	20.712,00	20.815,00	100,50

Sumber: Dinas Kesehatan Kabupaten Bantul, 2024

2.1.3.1.3 Pekerjaan Umum dan Penataan Ruang

2.1.3.1.3.1 Pekerjaan Umum

a. Jaringan Jalan

Jalan sebagai bagian prasarana transportasi mempunyai peran penting dalam bidang ekonomi, budaya, lingkungan hidup, politik, pertahanan dan keamanan. Jalan sebagai prasarana distribusi barang dan jasa merupakan urat nadi kehidupan masyarakat, bangsa, dan negara. Oleh sebab itu jalan harus dalam kondisi baik untuk memperlancar transportasi.

Berdasarkan Keputusan Gubernur DIY nomor 41/KEP/2023 tentang Penetapan Ruas Jalan menurut Statusnya sebagai Jalan Provinsi, ruas jalan provinsi di Kabupaten Bantul sepanjang 162,15 KM. Sedangkan, berdasarkan Keputusan Bupati Bantul Nomor 609 Tahun 2022 tentang Status Jalan Kabupaten di Kabupaten Bantul, jumlah ruas jalan kabupaten sebanyak 1001 ruas, dengan panjang 1210,72 Km.

Jalan kondisi mantap yaitu jalan aspal kondisi baik dan sedang, sebaliknya kondisi belum mantap yaitu kondisi jalan rusak dan rusak berat. Kondisi jalan di Kabupaten Bantul dapat dilihat pada tabel berikut.

Tabel 2.71 Kondisi Jalan di Kabupaten Bantul Tahun 2019-2023

Tahun	Panjang (km)	Kondisi Mantap		Kondisi Belum Mantap	
		Panjang (km)	%	Panjang (km)	%
2019	624,47	468,97	75,10	156,64	24,90
2020	624,47	470,98	75,42	153,49	24,58
2021	624,47	472,49	75,66	151,98	24,34
2022	624,47	473,57	75,84	150,90	24,16
2023	1.210,72	783,09	64,67	427,63	35,32

Sumber: DPUPKP Kabupaten Bantul, 2024

Pada Tahun 2023 jalan kabupaten dalam kondisi mantap sepanjang 783,09 km (64,68%). Prosentase kondisi mantap ini turun dibandingkan kondisi mantap pada Tahun 2022 dikarenakan ada perubahan Surat Keputusan (SK) Bupati tentang Status Jalan Kabupaten. Panjang jalan kabupaten Bantul sesuai SK lama hanya 624,47 km sedangkan sesuai SK baru bertambah menjadi 1.210,72 km. Kabupaten Bantul masih memiliki jalan dalam kondisi belum mantap dengan panjang 427,63 km (35,32%), sehingga untuk memperlancar transportasi dan mendukung perekonomian

masih diperlukan penanganan jalan agar semua jalan di Kabupaten Bantul bisa dalam kondisi mantap.

b. Gedung Bangunan

Sesuai dengan Peraturan Pemerintah Nomor 16 Tahun 2021 tentang Peraturan Pelaksanaan Undang-undang Nomor 28 Tahun 2002 tentang Bangunan Gedung, bangunan gedung adalah wujud fisik hasil pekerjaan konstruksi yang menyatu dengan tempat kedudukannya, sebagian atau seluruhnya berada di atas dan/atau di dalam tanah dan/atau air, yang berfungsi sebagai tempat manusia melakukan kegiatannya, baik untuk hunian atau tempat tinggal, kegiatan keagamaan, kegiatan usaha, kegiatan sosial, budaya, maupun kegiatan khusus.

Dalam mendirikan bangunan gedung, masyarakat harus memiliki izin Persetujuan Bangunan Gedung (PBG) yang sebelumnya dikenal dengan Izin Mendirikan Bangunan (IMB). PBG adalah perizinan yang diberikan kepada pemilik bangunan gedung untuk membangun baru, mengubah, memperluas, mengurangi, dan/atau merawat bangunan gedung sesuai dengan standar teknis bangunan gedung.

Untuk dapat dimanfaatkan, bangunan gedung harus memiliki Sertifikat Laik Fungsi (SLF). Sertifikat Laik Fungsi bangunan gedung adalah sertifikat yang diberikan oleh Pemerintah Daerah untuk menyatakan kelaikan fungsi bangunan gedung sebelum dapat dimanfaatkan.

Data IMB, PBG dan SLF Tahun 2020-2023 di Kabupaten Bantul seperti pada tabel berikut.

Tabel 2.72 Data Penerbitan IMB, PBG dan SLF di Kabupaten Bantul Tahun 2020-2023

Uraian		2020	2021	2022	2023
IMB					
1	Gedung	1.652	2.096	-	-
2	Non Gedung	107	129	-	-
3	RTLH	n/a	54	-	-
PBG		-	2	366	853
SLF		-	1	165	447

Sumber: DPUPKP Kabupaten Bantul, 2024

c. Jaringan Irigasi

Jaringan irigasi adalah saluran, bangunan dan bangunan pelengkap yang merupakan satu kesatuan yang diperlukan untuk penyediaan, pembagian, pemberian, penggunaan dan pembuangan air irigasi. Secara operasional, jaringan irigasi dibedakan ke dalam tiga kategori, yaitu jaringan irigasi primer, sekunder, dan tersier. Rasio jaringan irigasi adalah perbandingan panjang jaringan irigasi terhadap luas lahan pertanian. Panjang jaringan irigasi meliputi jaringan primer, sekunder dan tersier.

Dalam pengelolaan jaringan irigasi, tolok ukur keberhasilan pengelolaan adalah efisiensi dan efektifitas. Tolok ukur efisiensi dapat diwakili dengan cakupan daerah irigasi (DI) yang terlayani air irigasi sementara tolok ukur efektivitas diwakili oleh capaian saluran irigasi dalam kondisi baik.

Berdasarkan Permen PU dan Perumahan Rakyat Nomor 14/PRT/M/2015 tentang Kriteria dan Penetapan Status Daerah Irigasi bahwa kewenangan Kabupaten Bantul meliputi 118 DI terdiri dari 100 DI Permukaan dan 18 DI Air Tanah dengan luas total 9.368 Ha.

Pembangunan saluran irigasi sangat diperlukan untuk memberikan kontribusi terhadap ketahanan pangan, dengan adanya saluran irigasi dalam kondisi baik produksi pangan dapat terpenuhi walaupun areal budidaya relatif jauh dari sumber air permukaan (sungai).

Data capaian saluran irigasi dalam kondisi baik dari tahun 2019-2023 dapat dilihat pada tabel di bawah ini.

Tabel 2.73 Saluran Irigasi Primer dalam Kondisi Baik di Kabupaten Bantul Tahun 2019-2023

Tahun	Panjang Saluran Irigasi Primer (m)	Kondisi Baik	
		Panjang (m)	%
2019	96.724	79.427,97	82,12
2020	96.724	79.724,50	82,42
2021	96.724	80.029,00	82,74
2022	96.724	79.626,00	82,32
2023	101.351*)	88.784,00	87,60

Sumber: DPUPKP Kabupaten Bantul, 2024

Kondisi jaringan irigasi primer berfungsi baik yang menjadi kewenangan Kabupaten Bantul tahun 2023 adalah 87,60% (88.784 m) naik 49.158 m dibandingkan tahun 2022.

Tabel 2.74 Saluran Irigasi Sekunder dalam Kondisi Baik di Kabupaten Bantul Tahun 2019-2023

Tahun	Panjang Saluran Irigasi Sekunder (m)	Kondisi Baik	
		Panjang (m)	%
2019	140.877	115.761,25	82,17
2020	140.877	115.096,00	81,70
2021	140.877	111.974,00	79,48
2022	140.877	114.710,70	81,43
2023	130.509	118.958,00	91,15

Sumber: DPUPKP Kabupaten Bantul, 2023

Kondisi jaringan irigasi sekunder berfungsi baik yang menjadi kewenangan Kabupaten Bantul tahun 2023 adalah 91,15% atau 118.958 m meningkat 7.247,3 m dibandingkan tahun 2022.

Data target dan capaian daerah irigasi yang terlayani air irigasi di Kabupaten Bantul Tahun 2019-2023 dapat dilihat pada tabel di bawah ini.

Tabel 2.75 Target dan Capaian Daerah Irigasi yang Terlayani Air Irigasi di Kabupaten Bantul Tahun 2019-2023

Tahun	Luas Daerah Irigasi Kewenangan Kabupaten Bantul yang Terairi dengan Baik			
	Target (Ha)	%	Realisasi (Ha)	%
2019	7.093,69	82,16	7.096,28	82,19
2020	7.136,86	82,66	6.908,06	80,01
2021	7.180,03	83,16	6.997,86	81,05
2022	6.939,15	80,37	6.946,82	80,46
2023	7.079,88	82,00	6.964,03	80,66

Sumber: DPUPKP Kabupaten Bantul, 2024

Luas sawah sepanjang daerah irigasi kewenangan Kabupaten Bantul yang terairi dengan baik mencapai 80,66% atau 6.964 ha di tahun 2023. Dari data tersebut dapat diketahui bahwa belum semua daerah irigasi memiliki saluran irigasi kualitas baik dan teraliri dengan baik. Hal tersebut dapat berpotensi menimbulkan ketimpangan infrastruktur terutama di wilayah-wilayah yang memiliki potensi basis pertanian, tetapi memiliki keterbatasan sarana prasarana pendukung. Adapun kegiatan yang mendukung pemeliharaan dan peningkatan jaringan irigasi adalah pemeliharaan jaringan irigasi.

Salah satu dampak alih fungsi lahan pertanian adalah fungsi jaringan irigasi terganggu. Kejadian ini terjadi pada beberapa daerah irigasi, antara lain terjadi di:

- DI Bengkung; dihapus karena untuk hutan rakyat, memenuhi kebutuhan air minum dan untuk komplek makam raja-raja (Imogiri).
- Embung Ngentak; dihapus karena lahan dipergunakan untuk tambak udang.
- Embung Pandansimo, lahan dipergunakan untuk tambak udang.
- DI Kretek, daerah irigasi dihapus karena lahan menjadi perumahan, dan lahan tidak produktif.

Pembangunan saluran irigasi sangat diperlukan untuk memberikan kontribusi terhadap ketahanan pangan, dengan adanya saluran irigasi dalam kondisi baik produksi pangan dapat terpenuhi walaupun areal budidaya relatif jauh dari sumber air permukaan (sungai).

d. Akses Air Minum

Air minum merupakan kebutuhan dasar manusia yang harus tersedia dalam kuantitas yang cukup dan kualitas yang memenuhi syarat. Tingkat kemudahan rumah tangga untuk mengakses air bersih maupun cara mengaksesnya menjadi salah satu ukuran kesejahteraan penduduk dari sisi Kesehatan.

Sumber air yang terlindungi menyediakan air yang aman untuk diminum sehingga tidak menyebabkan penyakit jika dikonsumsi. Air minum dan air yang termasuk dalam kategori bersih dan sehat bersumber dari air kemasan bermerk, air isi ulang, air leding, sumur bor/pompa, sumur terlindung dan mata air terlindung harus memenuhi syarat jarak ke tempat penampungan kotoran/tinja minimal 10meter. Sumber air tersebut merupakan air minum layak. Data presentase penduduk berakses air minum layak dapat dilihat pada tabel di bawah ini.

Tabel 2.76 Persentase Penduduk Berakses Air Minum Layak Kabupaten Bantul Tahun 2019-2023

Uraian	2019	2020	2021	2022	2023
Persentase Penduduk Berakses Sumber Air Minum Terlindungi	97,14	98,09	97,03	97,88	97,88*

Sumber: Indikator Kesejahteraan Rakyat BPS Kabupaten Bantul, 2024

Data air minum aman berasal dari air minum yang disediakan oleh PDAM. Presentase penduduk berakses air minum aman dapat dilihat pada tabel di bawah ini.

Tabel 2.77 Presentase Penduduk Berakses Air Minum Aman Kabupaten Bantul Tahun 2019-2023

Uraian	2019	2020	2021	2022	2023
Jumlah Sambungan Rumah (SR)	33.886	36.971	40.120	43.157	46.123
Jumlah Jiwa Terlayani	186.373	205.062	128.248	134.651	143.299
Jumlah Penduduk	949.325	954.706	956.513	964.245	972.161
Presentase Penduduk Berakses Air Minum Aman (%)	19,63	21,48	13,41	13,96	14,74

Sumber: PDAM Kabupaten Bantul, 2024

e. Sanitasi

Pengertian Sanitasi adalah cara menyetatkan lingkungan hidup manusia terutama lingkungan fisik, yaitu tanah, air, dan udara. Manfaat sanitasi untuk mencegah penyakit menular, mencegah kecelakaan, mencegah timbulnya bau tidak sedap, menghindari pencemaran, mengurangi jumlah presentase sakit, serta lingkungan menjadi bersih, sehat dan nyaman.

Tabel 2.78 Persentase Penduduk Berakses Sanitasi Layak Kabupaten Bantul Tahun 2019-2023

Uraian	2019	2020	2021	2022	2023
Persentase Penduduk Berakses Sanitasi Layak	84,18	84,67	84,67	85,86	86,98

Sumber: DPU-PKP Kabupaten Bantul, 2024

Permasalahan sanitasi harus segera ditangani dengan lebih optimal terutama permasalahan air limbah. Air limbah domestik diklasifikasikan menjadi dua yaitu *grey water* dan *black water*. Air limbah yang termasuk dalam kategori *grey water* adalah air limbah rumah tangga berupa limbah cucian dapur, cucian pakaian (sabun), dan air buangan dari kamar mandi, sedangkan yang termasuk dalam *black water* adalah, tinja manusia, urine, air penggelontor, kertas pembersih, dan air pembersih. Secara umum dari hasil survey air limbah relatif terkelola dengan baik. Limbah rumah tangga selain tinja masuk dalam saluran air limbah ataupun sumur peresapan, sedangkan limbah tinja terkelola dengan tangki septik ataupun IPAL Komunal.

Pengelolaan air limbah ini sangat mempengaruhi derajat kesehatan di masyarakat. Jika limbah tidak dikelola dengan baik maka akan menimbulkan pencemaran pada lingkungan terutama pada air tanah. Pengelolaan air limbah yang baik dipengaruhi oleh beberapa hal, antara lain: kesadaran masyarakat akan kesehatan, sarana dan prasarana infrastruktur yang mendukung, dan kelembagaan yang ada.

Tabel 2.79 Kondisi Prasarana dan Sarana Pengelolaan Air Limbah Domestik Tahun 2023

No	Jenis	Satuan	Jumlah/ Kapasitas	Kondisi	
				Berfungsi	Tdk berfungsi
	SPALD-Setempat				
1	Berbasis komunal				
	- MCK Komunal	unit	-		-
2	Truk Tinja	unit	2	√	
3	IPLT: kapasitas	m3/hari	50	√	
	SPALD-Terpusat				
1	Berbasis komunal				
	- Tangki septik komunal >10KK	unit	-	-	-
	- IPAL Komunal	Unit/kk	170/12.521	√	-
2	IPAL Kawasan/Terpusat				
	- Kapasitas	kk	3.000	√	-
	- Sistem		-	-	-
3	- SPAL-DT Bambanglipuro	SR	6.000		√

Sumber : DPUPKP Kabupaten Bantul, 2024

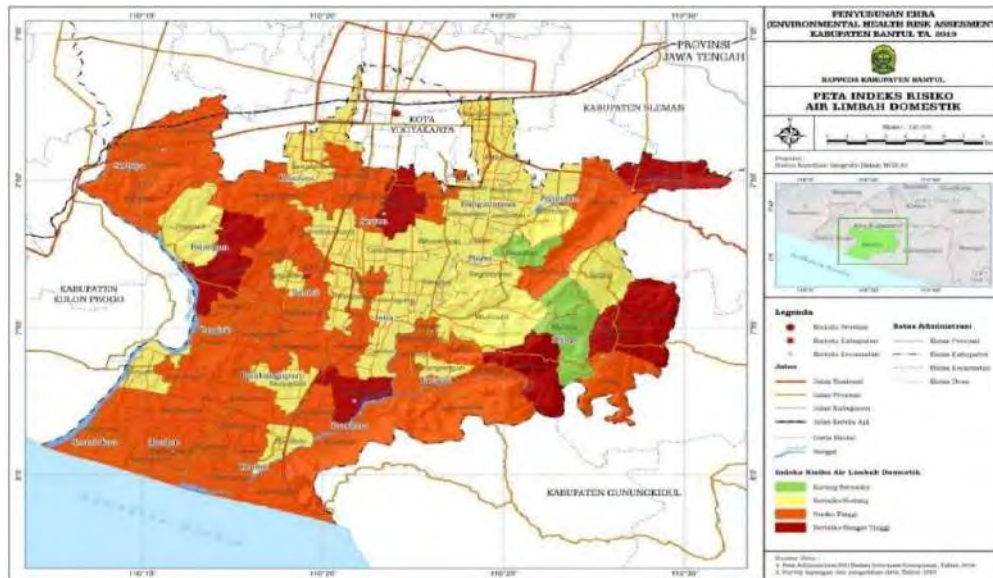
Berdasarkan data tabel di atas menunjukkan bahwa prasarana dan sarana yang terbangun sampai 2023 ini masih berfungsi dengan baik. Penanganan pengelolaan air diupayakan dengan sistem pengelolaan air limbah domestik setempat dan terpusat. Sistem pengolahan air limbah domestik setempat meliputi pembuangan air limbah domestik ke dalam tangki septik individual, tangki septik komunal atau Instalasi Pengolah Air Limbah (IPAL) terpusat. Sistem pengolahan air limbah domestik terpusat adalah pembuangan air limbah domestik ke dalam jaringan air limbah terpusat yang disediakan oleh Pemerintah Daerah Daerah Istimewa Yogyakarta melalui Balai PIALAM di IPAL Sewon. Pada tahun 2023 ada penambahan sebanyak 150 SR, sehingga jumlah SR IPAL Sewon yang di wilayah Kabupaten Bantul menjadi 3.598 SR.

Tabel 2.80 Jumlah SR pada Pengelolaan Air Limbah Domestik Terpadu Kabupaten Bantul Tahun 2019-2023

Tahun	SPALD-T Skala Permukiman		SPALD-T Skala Kota	
	Jumlah Unit	Jumlah SR	Jumlah Unit	Jumlah SR
2019	130	11.013	1	2.509
2020	140	11.663	1	2.899
2021	144	11.919	2	3.124
2022	151	12.304	2	3.448
2023	151	12.304	2	3.598

Sumber : DPUPKP Kabupaten Bantul, 2024

Berdasarkan Studi Strategi Sanitasi Kabupaten (2021), ditinjau dari sanitasi air limbah domestik Kabupaten Bantul terbagi menjadi 2 zona tingkat risiko sanitasi yang menunjukkan skala 4 (resiko sangat tinggi) dan 3 (resiko tinggi), dapat dilihat pada peta di bawah ini.



Sumber: Bappeda, Studi SSK, 2022

Gambar 2.22 Peta Indeks Risiko Air Limbah Domestik

Zona tingkat risiko sanitasi pada air limbah domestik yaitu : Risiko Sangat Tinggi (skala 4), meliputi Kalurahan Gilangharjo, Kalurahan Jatimulyo, Kalurahan Tamanan, Kalurahan Bangunharjo, Kalurahan Panggungharjo, dan Kalurahan Tirtonirmolo. Sedangkan Resiko Tinggi (skala 3) meliputi 69 kalurahan lainnya.

f. Drainase

Drainase merupakan pembuangan air permukaan baik secara gravitasi maupun dengan pompa dengan tujuan untuk mencegah terjadinya genangan, menjaga dan menurunkan permukaan air sehingga

genangan air dapat dihindarkan. Bantul pada saat ini sedang menyusun rencana induk sistem drainase cakupan kabupaten. Kondisi eksisting saat ini di Bantul masih bersifat parsial, belum terintegrasi dalam satu sistem kabupaten. Rencana induk sistem drainase harus terintegrasi dengan sistem drainase Kota Yogyakarta dan Kabupaten Sleman, karena masuk dalam sistem daerah aliran sungai Opak, dan Progo. Sehingga, kondisi drainase yang baik atau tidak tersumbat dapat diwakili oleh ada/tidaknya banjir genangan akibat curah hujan yang tinggi. Semakin luas banjir genangan menunjukkan drainase tidak berfungsi dengan baik.

Tabel 2.81 Data Penanganan Banjir di Kabupaten Bantul Tahun 2019-2023

Tahun	Luas Daerah Rawan Banjir (ha)	Realisasi	
		Penanganan Banjir (ha)	%
2019	893,56	257,49	28,82
2020	893,56	297,58	33,30
2021	893,56	338,48	37,88
2022	893,56	353,69	39,58
2023	893,56	368,96	41,29

Sumber: DPUPKP Kabupaten Bantul, 2024

g. Capaian SPM Bidang Pekerjaan Umum

Peraturan Menteri Pekerjaan Umum Dan Perumahan Rakyat Republik Indonesia Nomor 29/Prt/M/2018 Tentang Standar Teknis Standar Pelayanan Minimal Pekerjaan Umum Dan Perumahan Rakyat menjadi acuan bagi pemerintah daerah untuk memenuhi SPM bidang Pekerjaan Umum. Capaian SPM bidang pekerjaan umum di Kabupaten Bantul Tahun 2019 - 2023 telah memenuhi 100%, disajikan pada tabel di bawah ini.

Tabel 2.82 Capaian SPM Bidang Pekerjaan Umum di Kabupaten Bantul Tahun 2019 – 2023

NO	JENIS PELAYANAN DASAR	INDIKATOR	TARGET	REALISASI				
				2019	2020	2021	2022	2023
1	Penyediaan kebutuhan pokok air minum sehari-hari	Persentase jumlah rumah tangga yang mendapatkan akses terhadap air minum melalui SPAM jaringan perpipaan dan bukan jaringan	100%	$\frac{222.979}{222.979} \times 100\%$ = 100%	$\frac{329.616}{329.616} \times 100\%$ = 100%	$\frac{333.130}{333.130} \times 100\%$ = 100%	$\frac{335.389}{335.389} \times 100\%$ = 100%	$\frac{340.161}{340.161} \times 100\%$ = 100%

NO	JENIS PELAYANAN DASAR	INDIKATOR	TARGET	REALISASI				
				2019	2020	2021	2022	2023
		perpipaan terlindungi terhadap rumah tangga di seluruh kabupaten/kota						
2	Penyediaan pelayanan pengolahan air limbah domestik	Persentase jumlah rumah tangga yang mendapatkan akses terhadap pengolahan air limbah domestik melalui Sistem Pengelolaan Air Limbah Domestik Setempat (SPALD-S) dan Sistem Pengelolaan Air Limbah Domestik Terpusat (SPALD-T)	100%	$\frac{318.539}{318.539} \times 100\%$ = 100 %	$\frac{329.616}{329.616} \times 100\%$ = 100 %	$\frac{333.130}{333.130} \times 100\%$ = 100 %	$\frac{335.389}{335.389} \times 100\%$ = 100%	$\frac{340.161}{340.161} \times 100\%$ = 100%

Sumber: Dinas Pekerjaan Umum, Perumahan dan Kawasan Permukiman, 2024

2.1.3.1.3.2 Penataan Ruang

a. Kesesuaian Pemanfaatan Ruang

Penyelenggaraan urusan penataan ruang bertujuan untuk mewujudkan ruang yang aman, nyaman, produktif, dan berkelanjutan sehingga terwujud keharmonisan antara lingkungan alam dan lingkungan buatan. Keterpaduan dalam penggunaan sumber daya alam dan sumber daya buatan harus memperhatikan sumber daya manusia, dan perlindungan fungsi ruang serta mencegah dampak negatif terhadap lingkungan akibat pemanfaatan ruang. Dengan adanya penataan ruang yang baik diharapkan kegiatan pembangunan yang dilaksanakan oleh masyarakat, swasta, maupun pemerintah dapat lebih terkendali dan berwawasan lingkungan.

Untuk dapat menjaga konsistensi dan perwujudan dari pemanfaatan ruang terhadap rencana tata ruang wilayah, maka perlu dilakukan evaluasi kesesuaian pemanfaatan ruang yang ada terhadap rencana tata ruang wilayahnya.

Hasil evaluasi kesesuaian pemanfaatan ruang dapat dilihat pada tabel di bawah ini.

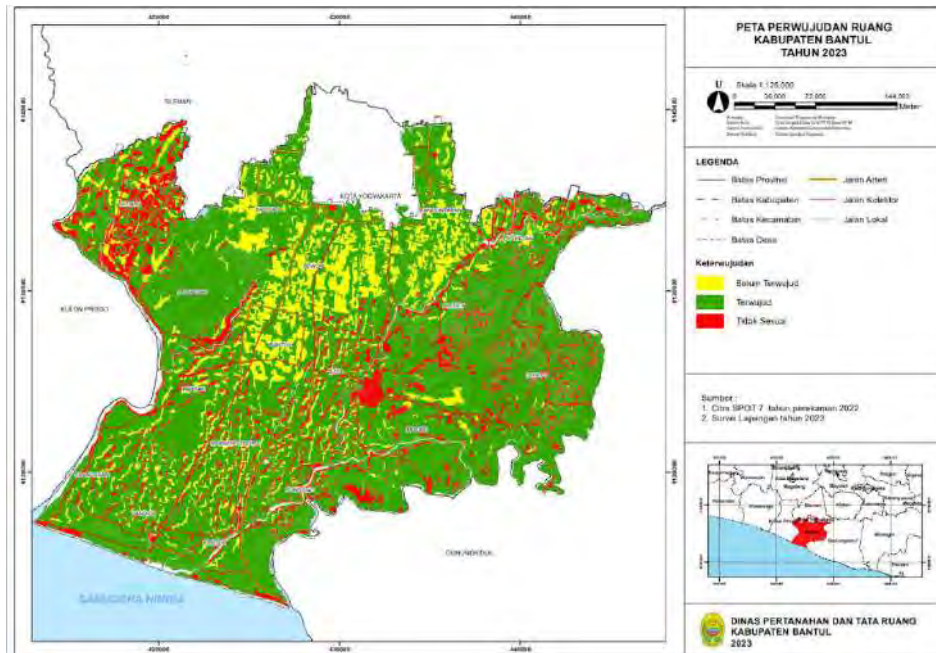
Tabel 2.83 Kesesuaian Pola Ruang Kabupaten Bantul Tahun 2023

Fungsi Kawasan		Belum Terwujud (Ha)	Belum Terwujud (%)	Terwujud (Ha)	Terwujud (%)	Tidak Sesuai (Ha)	Tidak Sesuai (%)	Total
Lindung	HUTAN LINDUNG	-	-	1.800,65	24,88	123,22	6,40	1.923,87
	KAWASAN CAGAR BUDAYA	-	-	44,76	0,62	245,80	3,40	290,56
	KAWASAN RESAPAN AIR	-	-	2.176,22	30,07	259,48	3,59	2.435,70
	SEMPADAN PANTAI	-	-	218,46	3,02	118,70	1,64	337,16
	SEMPADAN SUNGAI	-	-	1.580,53	21,84	668,26	9,24	2.248,79
Total Kawasan Lindung		-	-	5.820,61	80,44	1.415,46	19,56	7.236,07
Budidaya	KAWASAN INDUSTRI	225,87	0,54	754,64	1,79	832,21	1,97	1.812,73
	KAWASAN PARIWISATA	-	-	696,50	1,65	4,86	0,01	701,36
	KAWASAN PERDESAAN	1.901,59	4,51	8.205,33	19,44	-	-	10.106,91
	KAWASAN HUTAN RAKYAT	239,81	0,57	759,35	1,80	391,48	0,93	1.390,64
	KAWASAN PERKOTAAN	3.331,31	7,89	8.917,09	21,13	-	-	12.248,40
	KAWASAN PERTANIAN LAHAN BASAH	-	-	8.103,05	19,20	2.819,66	6,68	10.922,71
	KAWASAN PERTANIAN LAHAN KERING	-	-	4.108,80	9,73	915,25	2,17	5.024,05
Total Kawasan Budidaya		5.698,57	13,50	31.544,76	74,74	4.963,46	11,76	42.206,79
Total Kawasan Lindung + Budidaya		5.698,57		37.365,36		6.378,92		49.442,86
Presentase Kawasan Lindung + Budidaya			11,53		75,57		12,90	

Sumber: Dinas Pertanahan dan Tata Ruang Kabupaten Bantul, 2024

Evaluasi terhadap kesesuaian pemanfaatan pola ruang diperoleh hasil bahwa tingkat kesesuaian pola ruang Kabupaten Bantul tahun 2023 dengan kriteria ‘terwujud’ sebesar 75,57%; ‘belum terwujud’ sebesar 11,53%; dan ‘tidak sesuai’ sebesar 12,90%.

Berdasarkan penilaian kesesuaian pola ruang tersebut, maka tingkat kesesuaian pemanfaatan ruang RTRW Kabupaten Bantul menurut klasifikasi dari Permen ATR/Kepala BPN No. 21/2021 secara umum berada pada klasifikasi tingkat kesesuaian pemanfaatan ruang kurang berkualitas (50% - 80%), artinya pelaksanaan pemanfaatan ruang belum sesuai dengan rencana struktur dan pola ruang dalam Rencana Tata Ruang Wilayah.



Sumber: Bappeda Kabupaten Bantul, 2024

Gambar 2.23 Peta Kesesuaian Pemanfaatan Ruang Kabupaten Bantul Tahun 2023

Kesesuaian pemanfaatan ruang di Kabupaten Bantul tahun 2018-2022 dapat dilihat pada tabel di bawah ini.

Tabel 2.84 Kesesuaian Pemanfaatan Ruang Kabupaten Bantul Tahun 2019-2023

Uraian	2019	2020	2021	2022	2023
Persentase Kesesuaian Pemanfaatan Ruang	72,50	75,01	75,50	75,20	75,57

Sumber: Dinas Pertanahan dan Tata Ruang Kabupaten Bantul, 2024

Persentase pemanfaatan ruang dari 2019-2023 mengalami peningkatan. Akan tetapi, pada tahun 2022 mengalami penurunan menjadi 75,20 dan meningkat lagi pada tahun 2023 menjadi 75,57.

Tahun 2022 menurun karena meningkatnya pengembang perumahan di wilayah Bantul, sedangkan tahun 2023 meningkat kembali karena mulai dilakukan penegakan pada pelanggaran tata ruang dan pengawasan tata ruang melalui Dais dan Siwastek secara kolaborasi Pusat DIY dan Kabupaten Bantul.

b. Perencanaan Tata Ruang

Perencanaan tata ruang adalah suatu proses untuk menentukan struktur ruang dan pola ruang yang meliputi penyusunan dan penetapan

rencana tata ruang. Produk perencanaan tata ruang yang telah dimiliki Kabupaten Bantul sampai tahun 2023 dapat dilihat pada tabel berikut.

Tabel 2.85 Produk Perencanaan dan Peraturan Tata Ruang di Kabupaten Bantul sampai dengan Tahun 2023

No.	Produk Perencanaan Tata Ruang
1.	Peraturan Daerah Nomor 4 Tahun 2011 Kabupaten Bantul tentang Rencana Tata Ruang Wilayah (RTRW) Kabupaten Bantul Tahun 2010-2030
2.	Peraturan Daerah Nomor 8 Tahun 2018 tentang Rencana Detail Tata Ruang dan Peraturan Zonasi Bagian Wilayah Perkotaan Sewon 2018-2038
3.	Peraturan Daerah Nomor 9 Tahun 2018 tentang Rencana Detail Tata Ruang dan Peraturan Zonasi Bagian Wilayah Perkotaan Kasihan 2018-2038
4.	Dokumen Rencana Detail Tata Ruang (RDTR) sejumlah 4 dokumen: <ul style="list-style-type: none"> • Peraturan Bupati Nomor 7 Tahun 2024 Tentang RDTR WP Pantai Selatan (Kretek, Sanden, Srandakan) Tahun 2024-2044 • RDTR WP Perkotaan Bantul (Bantul, Kasihan, Sewon, Banguntapan) • RDTR WP Bantul Timur (Imogiri, Pleret, Jetis, Pundong, Piyungan, Dlingo) • RDTR WP Bantul Barat (Pajangan, Sedayu, Pandak, Bambanglipuro)
6.	Dokumen Rencana Tata Bangunan dan Lingkungan (RTBL): <ul style="list-style-type: none"> • RTBL Kawasan Srandakan, Kawasan Bantul Kota, Kawasan Sanden (2018) • RTBL Zona Pengembangan Kawasan Parangtritis II (2018) • RTBL Jetis, Kawasan Industri Kasihan, Watu Gilang, Depok, Parangtritis (2019) • RTBL Segoroyoso, RTBL Imogiri, RTBL Masjid Pathok Negoro Babadan, RTBL Masjid Pathok Negoro Dongkelan (2020) • RTBL Perbukitan Parangtritis (2021) • RTBL Kawasan Karangkitri (2022)
7.	Kajian KLHS RTRW dan review Naskah Akademik RTRW (2018) Dokumen Draft Peninjauan Kembali RTRW (2020) Dokumen Permohonan Persetujuan Substansi reuiu RTRW ke Kementerian ATR/BPN dan lampirannya (2021)
8.	Masterplan, Rencana Induk dan DED: <ul style="list-style-type: none"> • Desain Citra Kota Bantul, Jalan Jendral Sudirman (2017) • Masterplan dan DED Gerbang masuk Kabupaten Bantul dan Kawasan Lindung Hargodumilah (2018) • Rencana Induk dan reuiu DED SRS Kerto – Pleret (2018) • Rencana Induk dan reuiu DED SRS Kawasan Imogiri (2018) • Masterplan Watu Amben (2019) • Rencana Induk SRS Samas-Parangtritis (2022)

Sumber: Bappeda dan DPTR Kabupaten Bantul, 2024

Rencana Detail Tata Ruang di Kabupaten Bantul yang awalnya disusun per kecamatan, dalam perkembangannya menjadi 4 (empat), yaitu RDTR Perkotaan, RTDR Pansela, RDTR Bantul Barat, dan RDTR Bantul Timur.

- RDTR yang telah ditetapkan menjadi Peraturan Daerah yaitu RDTR dan PZ BWP Sewon dan RDTR dan PZ BWP Kasihan kemudian digabung dalam RDTR WP Perkotaan Bantul. Penyusunan RDTR Perkotaan

dilaksanakan tahun 2022 dan ditargetkan mengikuti lintas sektor tahun 2024.

- RDTR WP Pantai Selatan Kabupaten Bantul yang disusun tahun 2019 mendapat persetujuan substansi tahun 2023 dan ditargetkan akan ditetapkan tahun 2024.
- RDTR WP Bantul Barat dan RDTR WP Bantul Timur yang awalnya merupakan RDTR dan PZ BWP Perdesaan penyusunannya telah dilaksanakan tahun 2023 dan akan dilanjutkan tahun 2024 dengan target lintas sektor Kementerian ATR/BPN.

Review Peraturan Daerah Nomor 4 Tahun 2011 Kabupaten Bantul tentang RTRW Kabupaten Bantul Tahun 2010-2030 saat ini telah mengajukan Permohonan Persetujuan Substansi ke Kementerian ATR/BPN. Proses di 2023 tertunda karena menunggu pengesahan RTRW DIY yang dilaksanakan bersamaan dengan Peraturan Daerah DIY Nomor 10 Tahun 2023 tentang Rencana Tata Ruang Wilayah Daerah Istimewa Yogyakarta Tahun 2023-2043 tertanggal 6 November 2023. Hasil dari RTRW DIY ini kemudian akan menjadi dasar pertimbangan reviu RTRW Kabupaten Bantul yang prosesnya dilanjutkan tahun 2024 ini.

c. Pelaksanaan Tata Ruang

Dalam rangka mengefektifkan pemanfaatan ruang, mencegah terjadinya konflik antar fungsi dalam proses pemanfaatan ruang, melindungi masyarakat sebagai pengguna ruang dari bahaya lingkungan yang mungkin timbul akibat pengembangan fungsi ruang pada lokasi yang tidak sesuai peruntukan, serta menjamin pemanfaatan ruang sesuai dengan rencana tata ruang dan peraturan zonasi dibutuhkan suatu bentuk pelaksanaan penataan ruang dalam bentuk rekomendasi atau izin untuk melaksanakan suatu kegiatan di suatu lokasi dengan mempertimbangkan kesesuaian peruntukan lokasi tersebut terhadap perencanaan peruntukan awalnya.

Tabel 2.86 Rekomendasi Kesesuaian Pemanfaatan Tata Ruang Untuk Kegiatan Berusaha Maupun Kegiatan Non Berusaha Kabupaten Bantul Tahun 2021-2023

Uraian	2021	2022	2023
Permohonan Masuk	1.398	1.382	1.236
Permohonan diizinkan	1.229	1.364	1.209
Permohonan Tidak Dizinkan	169	18	27

Sumber: Dinas Pertanahan dan Tata Ruang Kabupaten Bantul, 2024

Kegiatan pelaksanaan penataan ruang melalui Dinas Pertanahan dan Tata Ruang Kabupaten Bantul sampai dengan tahun 2023 telah masuk permohonan rekomendasi kesesuaian pemanfaatan tata ruang untuk kegiatan berusaha maupun kegiatan non berusaha sejumlah 1.236 permohonan. Dari jumlah permohonan tersebut sejumlah 1.209 diijinkan seluruhnya/Sebagian dan 27 permohonan ditolak karena lokasi yang dimohonkan melanggar aturan rencana penggunaan.

d. Pengendalian dan Pengawasan Tata Ruang

Kegiatan pengendalian dan pengawasan yang dilakukan berasal dari penilaian KKPR/Pernyataan Mandiri (OSS RBA), penilaian kesesuaian aspek tata ruang yang telah dikeluarkan DPTR. Penilaian dilakukan dengan melakukan validasi pembangunan di lapangan terkait dengan pemanfaatan ruang dan ketentuan perizinan teknis dari fungsi zona. Selain itu, fasilitasi pengendalian dan pengawasan tata ruang dilakukan dari aduan masyarakat. Untuk kegiatan terkait OSS RBA KKPR sudah dilakukan dengan kegiatan pengawasan dan pengendalian di 115 lokasi yang dimohonkan secara keseluruhan.

Target yang ditetapkan tahun 2022 dan merupakan target akhir Renstra adalah 80% dengan realisasi 95%. Pencapaian target kinerja tahun 2022 dengan rincian yang dilakukan inspeksi pengendalian dan pengawasan di lapangan sejumlah 565 lokasi. Dari hasil inspeksi tersebut terdapat 16 titik lokasi yang terindikasi pelanggaran dan ditindaklanjuti dengan surat peringatan.

Pencapaian target kinerja Tahun 2023 dengan rincian yang dilakukan inspeksi pengendalian dan pengawasan di lapangan sejumlah 288 lokasi. Dari hasil inspeksi tersebut terdapat 17 titik lokasi yang

terindikasi pelanggaran dan 13 lokasi ditindaklanjuti dengan surat peringatan serta 16 lokasi dilakukan pemasangan papan himbauan/peringatan.

2.1.3.1.4 Perumahan Rakyat dan Kawasan Permukiman

a. Penanganan Kawasan Kumuh

Kebutuhan rumah yang terus meningkat tiap tahun khususnya di wilayah perkotaan yang jumlah penduduknya relatif banyak dan padat, sempitnya lahan dan mahalnya harga tanah di wilayah perkotaan mendorong munculnya permukiman kumuh. Lokasi Kawasan Permukiman Kumuh ditetapkan dengan Keputusan Bupati Nomor 220 Tahun 2016 tentang Perubahan Atas Keputusan Bupati Bantul Nomor 364 Tahun 2014 tentang Lokasi Kawasan Permukiman Kumuh di Kabupaten Bantul, sebanyak 19 lokasi dengan luas 79,58 Ha.

Selanjutnya untuk mewujudkan nol persen kawasan kumuh, pada tahun 2020 dilakukan peninjauan kembali kondisi kekumuhan. Berdasarkan hasil *review* ditetapkan Keputusan Bupati Tahun 2021 Nomor 193 Tentang Perubahan Atas Keputusan Bupati Bantul Nomor 82 Tahun 2021 Tentang Daftar Lokasi Perumahan Kumuh dan Permukiman Kumuh Di Kabupaten Bantul Lokasi Kawasan kumuh ada di 31 Kalurahan pada 7 Kapanewon dengan luas 330,26 Ha.

SK Kumuh yang lama mencakup 4 kapanewon Kawasan Perkotaan Yogyakarta yaitu Banguntapan, Kasihan, Sewon, dan Bantul. Sedangkan SK Kumuh yang baru meliputi 7 (tujuh) kapanewon, yaitu Sewon, Kasihan, Banguntapan, Bantul, Sedayu, Pajangan, dan Piyungan. Penambahan 3 kapanewon dengan alasan pada Kapanewon Sedayu, Pajangan, dan Piyungan merupakan kawasan yang sangat pesat perkembangan jumlah penduduk, aktivitas industri, serta perumahan maupun kawasan permukimannya.

Tabel 2.87 Kawasan Kumuh Kabupaten Bantul Tahun 2021

No	Kapanewon	Luas Kawasan Kumuh (Ha)	Jumlah Kawasan Kumuh (Lokasi)	Keterangan (Dusun)
1	Pajangan	31,15	12	Dukuh, Benyo, Ngincep
2	Bantul	73,54	34	Bantul Warung, Badegan, Geblag, Serayu, Soropaten, Gemahan, Deresan, Bogoran, Cepoko, Priyan, Kweden, Taskombang, Serut, Bolon, Neco
3	Banguntapan	75,75	43	Plumbon – Karangbendo, Wiyoro, Pamotan, Bodon, Singosaren 3, Grojogan, Dladan, Kragilan, Nglaren, Salakan, Sampangan
4	Piyungan	21,58	10	Ngablak, Wanujaya Kidul, Sandeyan
5	Sewon	59,74	28	Sawahana, Kaliputih, Banyon, Semail, Randubelang, Ngireng Ireng, Geneng, Jaranan, Pelemsewu, Glugo, Glondong, Cabean, Pandes, Ngentak
6	Kasihan	40,94	17	Kasongan, Jogonalan Lor, Jogonalan Kidul, Kembaran, Jetis, Brajan, Kasihan, Ngewotan/Janten
7	Sedayu	27,56	15	Sungapan Dukuh, Bakal Dukuh, Sukoharjo, Pereng Wetan, Jaten, Plawonan, Watu
Total		330,26	159	

Sumber: DPUPKP Kabupaten Bantul, 2023

Skema pengentasan permukiman kumuh tertuang dalam dokumen Rencana Pencegahan dan Peningkatan Kualitas Perumahan Kumuh dan Permukiman Kumuh (RP2KPKPK) dan direncanakan dalam dokumen Rencana Pembangunan dan Pengembangan Perumahan dan Kawasan Permukiman (RP3KP).

Sinergi penanganan Kawasan kumuh di Kabupaten Bantul dilaksanakan baik oleh pusat, Pemerintah Daerah DIY, Pemerintah Kabupaten Bantul dan Pemerintah Kalurahan sesuai kewenangan. Penataan dan peningkatan kualitas kawasan permukiman kumuh dengan luas 15 ha atau lebih menjadi kewenangan Pemerintah Pusat, luas 10- 15 Ha menjadi kewenangan Pemerintah Provinsi dan luasan sampai dengan 10 Ha menjadi kewenangan Pemerintah Daerah Kabupaten/Kota.

Selengkapnya, data penanganan Kawasan kumuh Tahun 2021-2023 seperti pada tabel di bawah ini.

Tabel 2.88 Penanganan Kawasan Kumuh Kabupaten Bantul Tahun 2021-2023

No	Kapanewon	Jumlah RT/RW	Luas Kawasan Kumuh (Ha)	Penanganan Kawasan Kumuh (Ha)			Total Penanganan (Ha)	Kawasan Kumuh Belum Tertangani (Ha)
				2021	2022	2023		
1	Banguntapan	43	75,75	9,17	6,58	4,31	20,06	55,69
2	Bantul	34	73,54	55,54	3,24	3,9	62,68	10,86
3	Kasih	17	40,94	19,28	0	3,93	23,21	17,73
4	Pajangan	12	31,15	0	9,11	3,86	12,97	18,18
5	Piyungan	10	21,58	0	3,72	2,92	6,64	14,94
6	Sedayu	15	27,56	13,85	0,29	1,91	16,05	11,51
7	Sewon	28	59,74	24,46	2,48	5,56	32,5	27,24
Jumlah		159	330,26	122,3	25,42	26,39	174,11	156,15

Sumber : DPUPKP Kabupaten Bantul, 2023

Tabel 2.89 Persentase Kawasan Kumuh yang Tertangani di Kabupaten Bantul Tahun 2019 -2023

Uraian	2018	2019	2020	2021	2022	2023
Luas kawasan kumuh(ha)	79,58	79,58	79,58	330,26	330,26	330,26
Luas kawasan kumuh yang tertangani (ha)	73,26	73,6	73,6	122,3	147,72	174,11
Persentase Kawasan Kumuh yang Tertangani (%)	92,06	92,49	92,49	37,03	44,73	52,72
Dasar Peraturan	SK Bupati Nomor 220 Tahun 2016	SK Bupati Nomor 220 Tahun 2016	SK Bupati Nomor 220 Tahun 2016	SK Bupati Nomor 193 Tahun 2021	SK Bupati Nomor 193 Tahun 2021	SK Bupati Nomor 193 Tahun 2021

Sumber: Dinas Pekerjaan Umum, Perumahan dan Kawasan Permukiman, 2023

Kawasan kumuh di bawah 10 Ha yang menjadi kewenangan Pemerintah Kabupaten Bantul tersaji pada tabel di bawah ini.

Tabel 2.90 Penanganan Kawasan Kumuh di Bawah 10 Ha Tahun 2021-2023

No	Kapanewon	Jumlah RT/RW	Luas Kawasan Kumuh (Ha)	Penanganan Kawasan Kumuh (Ha)			Total Penanganan	Kawasan Kumuh Belum Tertangani (Ha)
				2021	2022	2023		
1	Banguntapan	11	23,23	7,3	6,6	0,56	14,44	8,79
2	Bantul	32	60,9	42,9	3,2	1,96	48,1	12,8
3	Kasih	7	8,52	2,32	0,0	0,77	3,09	5,43
4	Pajangan	4	7,1	0	0,0	0	0	7,1
5	Piyungan	10	21,58	0	0,0	2,92	2,92	18,66
6	Sedayu	15	27,56	13,85	0,3	1,52	15,66	11,9
7	Sewon	23	47,3	23,14	2,0	0	25,14	22,16
Jumlah		102	196,19	89,51	12,11	7,73	109,35	86,84
							55,74%	

Sumber: DPUPKP, Bappeda, 2023 diolah

b. Rumah Tidak Layak Huni (RTLH)

Rumah Tidak Layak Huni (RTLH) adalah bangunan tempat tinggal yang tidak memenuhi persyaratan hunian secara teknis maupun non teknis. Kriteria atau persyaratan yang dimaksud, yaitu keselamatan bangunan, dan kecukupan minimum luas bangunan, serta kesehatan penghuni.

Sesuai Surat Keputusan Kepala Dinas Pekerjaan Umum Perumahan dan Kawasan Permukiman Kabupaten Bantul Nomor 056/PERKIM-648/2020 tentang Penetapan Rumah Tidak Layak Huni di Kabupaten Bantul terdapat 6.381 unit RTLH di Kabupaten Bantul. Data penanganan RTLH Tahun 2020-2023 di Kabupaten Bantul tersaji pada tabel berikut.

Tabel 2.91 Peningkatan Kualitas RTLH di Kabupaten Bantul Tahun 2020-2023

Sumber Anggaran RTLH	2020	2021	2022	2023	Total Penanganan
BSPS (Unit)	1.577	925	35	-	3.803
Provinsi	-	314	209	178	
DAK (Unit)	139	127	-	-	
DAU (Unit)	-	-	150	155	
Total	1.716	1.366	388	333	

Sumber : DPUPKP Kabupaten Bantul, 2024

Dari data di atas dapat dilihat bahwa total penanganan RTLH pada periode tahun 2020-2023 sebanyak 3.803 unit, masih tersisa 2.578 unit RTLH yang belum tertangani berdasarkan SK Penetapan RTLH tahun 2020.

Program penanganan RTLH telah melibatkan CSR dari perusahaan sudah berjalan sejak tahun 2016 sampai sekarang. Perusahaan pemberi RTLH yaitu PT. PLN (persero) Transmisi Jawa bagian Tengah APP Salatiga, PT. PLN Distribusi Jateng dan DIY, PT. Bank Woori Saudara Indonesia, PT. Cahaya Mulia Persada Nusa, Bank Mandiri Taspen Yogyakarta, BTN KC Yogyakarta, Bank Muamalat Indonesia, BMT Projo Artha Sejahtera, KSP Koperasi Kredit Adil Dlingo, Bank Mandiri Taspen Yogyakarta dan KSPPS BMT Artha Amanah Sanden.

c. Prasarana, Sarana dan Utilitas (PSU)

Prasarana, Sarana, dan Utilitas Umum (PSU) perumahan dan kawasan permukiman merupakan kelengkapan fisik untuk mendukung terwujudnya perumahan yang sehat, aman dan terjangkau. Dengan

demikian, ketersediaan PSU merupakan kelengkapan dan bagian yang tidak terpisahkan dari upaya pengembangan Perumahan dan Kawasan Permukiman. Dukungan PSU yang memadai diharapkan dapat menciptakan dan meningkatkan kualitas lingkungan perumahan dan Permukiman.

Penyediaan PSU pada perumahan di Kabupaten Bantul diatur dalam Peraturan Daerah Nomor 6 Tahun 2019 tentang Perubahan atas Peraturan Daerah Kabupaten Bantul Nomor 5 Tahun 2013 tentang Penyelenggaraan Perumahan.

Dalam peraturan tersebut disebutkan bahwa prasarana lingkungan perumahan meliputi jaringan jalan, jaringan saluran pembuangan air hujan (drainase dan tempat pembuangan sampah. Sarana lingkungan perumahan meliputi fasilitas sarana Pendidikan, sarana Kesehatan, sarana perniagaan/perbelanjaan, sarana rekreasi dan olahraga, sarana peribadatan, sarana pelayanan umum dan pemerintahan, sarana pemakaman, sarana pertamanan dan ruang terbuka hijau dan sarana parkir. Sedangkan utilitas umum perumahan meliputi jaringan air bersih, jaringan listrik, jaringan telepon, jaringan gas, jaringan transportasi dan halte, sarana pemadam kebakaran dan sarana penerangan jalan umum.

Perumahan di Kabupaten Bantul yang telah terfasilitasi PSU Tahun 2020 - 2023 seperti pada tabel di bawah ini.

Tabel 2.92 Data Perumahan Terfasilitasi PSU di Kabupaten Bantul Tahun 2020-2023

No	Uraian	2020	2021	2022	2023
1	Jumlah Perumahan (unit)	265	279	192	899
2	Luas perumahan (Ha)	3.033.255	3.291.449	3.444.237	3.564.511
3	Rumah dengan Akses Air Minum (unit)	17.791	19.634	20.777	21.676
4	Rumah dengan Akses Jalan Lingkungan (unit)	17.791	19.634	20.777	21.676
5	Rumah dengan Akses Sanitasi (unit)	17.791	19.634	20.777	21.676
6	Rumah dengan Akses PJU (unit)	17.791	19.634	20.777	21.676

Sumber: DPUPKP Kabupaten Bantul, 2023

d. Capaian SPM Bidang Perumahan Rakyat

Peraturan Menteri Pekerjaan Umum Dan Perumahan Rakyat Republik Indonesia Nomor 29/Prt/M/2018 Tentang Standar Teknis Standar Pelayanan Minimal Pekerjaan Umum Dan Perumahan Rakyat menjadi acuan bagi pemerintah daerah untuk memenuhi SPM bidang Perumahan Rakyat. Capaian SPM bidang perumahan rakyat di Kabupaten Bantul Tahun 2019, 2020 dan 2021 telah memenuhi 100%, disajikan sebagai berikut.

Tabel 2.93 Capaian SPM Bidang Perumahan Rakyat dan Kawasan Permukiman di Kabupaten Bantul Tahun 2019-2023

NO	JENIS PELAYANAN DASAR	INDIKATOR (Sesuai Peraturan Menteri Pekerjaan Umum Nomor 29/PRT/M/2018)	TARGET	REALISASI				
				2019	2020	2021	2022	2023
1	Penyediaan dan rehabilitasi rumah yang layak huni bagi korban bencana kabupaten/kota	Persentase jumlah unit rumah korban bencana yang ditangani	100%	$\frac{110}{110} \times 100\% = 100\%$	$\frac{10}{10} \times 100\% = 100\%$	$\frac{0}{0} \times 100\% = 100\%$ (tidak terjadi bencana)	$\frac{0}{0} \times 100\% = 100\%$ (tidak terjadi bencana)	$\frac{0}{0} \times 100\% = 100\%$ (tidak terjadi bencana)
2	Fasilitasi penyediaan rumah yang layak huni bagi masyarakat yang terkena relokasi program Pemerintah Daerah kabupaten/kota	Persentase jumlah rumah tangga yang memperoleh penyediaan rumah layak huni karena relokasi program pemerintah daerah	100%	$\frac{5}{5} \times 100\% = 100\%$	$\frac{0}{0} \times 100\% = 100\%$	$\frac{5}{5} \times 100\% = 100\%$	$\frac{0}{0} \times 100\% = 100\%$ (baru ada pendataan tahun 2022, sehingga belum dilaksanakan fisiknya)	$\frac{0}{0} \times 100\% = 100\%$ (baru ada pendataan tahun 2022, sehingga belum dilaksanakan fisiknya)

Sumber: Badan Penanggulangan Bencana Daerah Kabupaten Bantul, 2024 DPUPKP, 2024

2.1.3.1.5 Ketentraman Ketertiban Umum dan Perlindungan Masyarakat

2.1.3.1.5.1 Sub Urusan Ketentraman dan Ketertiban Umum

Peraturan Menteri Dalam Negeri Nomor 121 Tahun 2018 tentang Standar Teknis Mutu Layanan Dasar Sub Urusan Ketentraman dan Ketertiban Umum di Provinsi dan Kabupaten/Kota, mengatur standar pelayanan kerugian materil dan pelayanan pengobatan dari dampak

gangguan Trantibum akibat penegakan hukum terhadap pelanggaran Perda dan/atau Perkada.

a. Penegakan Perda

Satuan Polisi Pamong Praja melaksanakan tugas Penegakan Perda melalui operasi Yustisi dan Non Yustisi serta melaksanakan patroli wilayah untuk menjaga keamanan, ketentraman dan ketertiban masyarakat. Operasi Yustisi dan non yustisi dilaksanakan berdasarkan peraturan daerah untuk meminimalisir penyakit masyarakat dan pelanggaran peraturan daerah dengan tujuan akhir menurunkannya Pelanggaran Perda.

Selain itu Satuan Polisi Pamong Praja juga melakukan penyuluhan untuk meningkatkan partisipasi dan kesadaran masyarakat untuk menjaga keamanan dan ketertiban dengan penyuluhan pencegahan praktek prostitusi, pencegahan miras dan pemberantasan cukai ilegal.

Dalam rangka mencegah dan menindak terjadinya pelanggaran Perda dilaksanakan Operasi Penegakan Perda. Rekapitulasi hasil operasi penegakan Perda dapat dilihat pada tabel di bawah ini.

Tabel 2.94 Jumlah Hasil Operasi Yustisi dan Non Yustisi yang Ditindaklanjuti di Kabupaten Bantul Tahun 2019-2023

No	Tindakan	2019	2020	2021	2022	2023
1	Berijin	77	6	0	0	0
2	Proses Hukum	77	28	7	11	10
3	Pembinaan	191	86	418	70	65
4	Panggilan PPNS	25	11	6	105	33
5	Bukti Pelanggaran Perda	8	41	0	62	39
6	Membuat Surat Pernyataan	4	18	154	21	25
7	Pembongkaran Pribadi	0	0	0	10	0
8	Tidak Memenuhi Panggilan	4	6	10	20	8
9	Tidak Ditemukan Barang Bukti	0	0	0	0	0
10	Pembubaran Kegiatan	n/a	n/a	18	0	0
11	Penutupan Sementara	n/a	n/a	22	0	0
Jumlah		406	196	635	299	180

Sumber : Satpol PP Kabupaten Bantul, 2024

Satuan Polisi Pamong Praja Kabupaten Bantul mendapatkan hasil operasi yustisi dan non yustisi sebanyak 10 kali proses hukum yang selanjutnya dilakukan persidangan di Pengadilan Negeri Bantul. Selain itu dilakukan pembinaan sebanyak 65 kali kegiatan, pemanggilan oleh PPNS sebanyak 33 kali, tidak memenuhi panggilan PPNS sebanyak 8 kali,

ditemukan bukti pelanggaran perda sebanyak 39 bukti, dan membuat surat pernyataan sebanyak 25 kali. Untuk kegiatan terkait perizinan, Satpol PP tidak menemukan pelanggaran, pembubaran dan penutupan sementara tidak ditemukan karena penyesuaian kondisi PPKM pandemi *covid-19* di Kabupaten Bantul telah menurun, serta tidak ditemukannya pembongkaran baliho secara mandiri karena pada tahun 2023 pembongkaran baliho dilakukan oleh Satpol PP sebanyak 16 kali kegiatan. Data pada setiap tindakan tahun 2023 sekaligus menunjukkan jumlah total temuan/ kasus, karena setiap terjadi kasus langsung dilakukan tindakan sampai kasus dinyatakan selesai.

Persentase Perda dan Perkada yang ditegakkan di Kabupaten Bantul Tahun 2019-2023 dapat dilihat pada tabel di bawah ini.

Tabel 2.95 Persentase Perda dan Perkada yang Ditegakkan di Kabupaten Bantul Tahun 2019-2023

Tindakan	2019	2020	2021	2022	2023
Jumlah Perda dan Perkada yang ditegakkan	n/a	32	18	19	14
Jumlah Perda dan Perkada yang memuat sanksi	n/a	32	25	25	18
Persentase Perda yang ditegakkan	66%	100%	72%	76%	78%

Sumber : Satpol PP Kabupaten Bantul, 2024

Hasil persentase perda dan perkada yang ditegakkan di Kabupaten Bantul didapatkan dari jumlah Peraturan Daerah Kabupaten Bantul yang ditegakkan terhadap jumlah peraturan Daerah yang memuat sanksi. Menurunnya jumlah perda dan perkada yang memuat sanksi merupakan penyesuaian di tahun 2023, setelah adanya perubahan status pandemi *covid-19*. Realisasi pada tahun 2023 adalah 78% dengan rincian jumlah Perda dan Perkada yang ditegakkan sebanyak 14 dari jumlah Perda dan Perkada yang memuat sanksi sebanyak 18, hasil ini meningkat dibandingkan dengan hasil persentase pada tahun sebelumnya.

b. Peningkatan Pemeliharaan Trantibmas dan Pencegahan Tindak Kriminal

Program ini dilaksanakan dengan menjalin kerja sama lintas sektoral yang intensif dan diimbangi dengan penambahan jaringan intelijen, serta peningkatan kinerja pemberantasan gangguan ketertiban umum dan

ketentraman masyarakat. Kegiatan yang telah dilaksanakan diantaranya adalah penertiban PKL, penertiban Anak Jalanan (Anjal), dan menindaklanjuti aduan masyarakat yang masuk.

Tabel 2.96 Jumlah Sasaran Pelanggaran Ketertiban, Kebersihan dan Keindahan (K3) di Kabupaten Bantul Tahun 2019-2023

No	Sasaran	2019	2020	2021	2022	2023
1	Pedagang Kaki Lima (PKL)	130	27	149	20	28
2	Anak Jalanan (Anjal)	49	36	40	18	23
3	Aduan	80	101	124	165	66
Total		259	164	313	203	117

Sumber : Satpol PP Kabupaten Bantul, 2023

Jumlah kegiatan dalam upaya penyelesaian pelanggaran Ketertiban, Kebersihan dan Keindahan (K3) tahun 2023 sebanyak 117 kasus dengan rincian penanganan pengaduan masyarakat sebanyak 66 kali, penertiban Anak Jalanan (Anjal) 23 kegiatan dan penertiban pedagang kaki lima (PKL) sebanyak 28 kali kegiatan yang dilaksanakan dengan memberikan pembinaan dan sosialisasi mengenai peraturan perundang-undangan yang berlaku. Kegiatan penertiban anjal dilaksanakan bersama Dinas Sosial Kabupaten Bantul. Anjal yang terjaring diserahkan kepada Dinas Sosial untuk dilakukan assesmen dan diberikan pembinaan berupa pengarahan.

Tabel 2.97 Persentase Penyelesaian Pelanggaran Ketertiban, Kebersihan dan Keindahan (K3) di Kabupaten Bantul Tahun 2019-2023

Tindakan	2019	2020	2021	2022	2023
Persentase penyelesaian pelanggaran Ketertiban, Kebersihan dan Keindahan (K3)	100%	100%	100%	100%	100%

Sumber : Satpol PP Kabupaten Bantul, 2023

Capaian kinerja dalam penyelesaian pelanggaran ketertiban, kebersihan dan keindahan (K3) oleh Satpol PP Kabupaten Bantul tahun 2022 menunjukkan hasil yang baik dengan capaian 100%. Hasil ini merupakan capaian dari program yang telah dilaksanakan dengan sasaran meningkatnya ketentraman dan ketertiban umum di masyarakat dengan target penanganan Pedagang Kaki Lima (PKL), kegiatan patroli Anak Jalanan (Anjal), dan penanganan aduan masyarakat terkait ketentraman dan ketertiban umum di Kabupaten Bantul.

c. Perlindungan Masyarakat (Linmas)

Petugas Perlindungan Masyarakat (Linmas) merupakan satuan yang memiliki tugas umum pemeliharaan ketentraman dan ketertiban masyarakat dalam upaya menciptakan lingkungan yang kondusif dan demokratis sehingga tercipta kehidupan strata sosial yang interaktif.

Tabel 2.98 Rasio Jumlah Petugas Linmas di Kabupaten Bantul Tahun 2019-2023

No	Jumlah	2019	2020	2021	2022	2023
1	Petugas Linmas	5.501	6.522	6.562	6.575	6.575
2	Rukun Tetangga RT)	5.775	5.775	5.775	5.775	5.775
Rasio Jumlah Petugas Linmas		95,3 %	112,9%	113,6%	113,8%	113,8%

Sumber : Satpol PP Kabupaten Bantul, 2024

Jumlah Petugas Linmas di Kabupaten Bantul pada tahun 2023 sebanyak 6.575 orang, jumlah yang sama dari tahun sebelumnya dengan rasio jumlah petugas linmas 113,8%.

d. Indeks Rasa Aman (IRA) Kabupaten Bantul

Indeks Rasa Aman dilakukan bertujuan untuk mengukur rasa aman yang dirasakan masyarakat Kabupaten Bantul dengan menggunakan 4 variabel penyusun utama yaitu keamanan bencana, pemenuhan kesejahteraan sosial, perlindungan dan pemanfaatan kebhinekaan, dan keamanan dari kekerasan. Variabel-variabel tersebut diturunkan menjadi 10 sub-variabel yang kemudian diturunkan menjadi 33 sub-variabel turunan sebagai indikator penilaian rasa aman Kabupaten Bantul. Variabel dan indikator tersebut komponen yang bersumber dari Badan Perencanaan Pembangunan Nasional dalam Indeks Keamanan Manusia Indonesia (2015). Perhitungan Nilai Variabel Penyusun Indeks Rasa Aman Di Kabupaten Bantul Tahun 2023 dapat dilihat pada tabel di bawah ini.

Tabel 2.99 Perhitungan Nilai Variabel Penyusun Indeks Rasa Aman di Kabupaten Bantul Tahun 2023

No	Variabel	Nilai Likert	Bobot	Nilai Variabel	Indeks Rasa Aman
1	Keamanan dari Bencana	4.4	0.25	1.1	4.7 (sangat baik)
2	Pemenuhan Kesejahteraan Sosial	4.5	0.25	1.1	
3	Perlindungan dan Pemanfaatan atas Kebhinekaan	5	0.25	1.3	
4	Keamanan dan Kekerasan	4.9	0.25	1.2	

Sumber: Satpol PP Kabupaten Bantul, 2024

Dari tabel di atas dapat dilihat bahwa penilaian indeks rasa aman terdiri dari 4 variabel yakni keamanan dari bencana memiliki nilai 4.4; variabel pemenuhan kesejahteraan sosial memiliki nilai 4.5; variabel perlindungan dan pemanfaatan atas kebhinnekaan memiliki nilai 5; dan variabel keamanan dari kekerasan memiliki nilai 4.9. Berdasarkan perhitungan tersebut diperoleh indeks rasa aman Kabupaten Bantul sebesar 4.7 dan termasuk kategori sangat baik.

2.1.3.1.5.2 Sub Urusan Bencana Daerah

Sesuai Permendagri Nomor 101 Tahun 2018 tentang Standar Teknis Pelayanan Dasar pada Standar Pelayanan Minimal Sub-Urusan Bencana Daerah Kabupaten/Kota, terdapat tiga jenis pelayanan dasar dalam penanggulangan bencana yang wajib disediakan oleh pemerintah daerah kabupaten/kota kepada setiap warga negara secara minimal, yaitu (1) pelayanan informasi rawan bencana; (2) pelayanan pencegahan dan kesiapsiagaan terhadap bencana; dan (3) pelayanan penyelamatan dan evakuasi korban bencana.

• **Pelayanan Informasi Rawan Bencana.**

Pelayanan Informasi rawan bencana diwujudkan dalam Dokumen Rencana Penanggulangan Bencana (RPB) yang menerangkan bahwa terdapat 9 (Sembilan) ancaman bencana dengan berbagai tingkat risiko.

Jumlah penduduk di kawasan rawan bencana yang memperoleh informasi rawan bencana sesuai jenis ancaman bencana ditampilkan pada tabel berikut.

Tabel 2.100 Jumlah Penduduk di Kawasan Rawan Bencana yang Memperoleh Informasi Rawan Bencana sesuai Jenis Ancaman Bencana Tahun 2023

No	Jenis Ancaman	Target	Realisasi Sasaran Sosialisasi (orang)				Capaian (%)
			Tatap Muka	Media Sosial	Media Luar Ruang	Jumlah	
1	Gempa	20.824	3.010	17.814	0	20.824	100
2	Tsunami	18.413	140		459	18.413	100
3	Banjir	20.678	665		2.199	20.678	100
4	Longsor	24.545	1.295		5.436	24.545	100
5	Cuaca Ekstrem	21.701	1.400		2.487	21.701	100
6	Gelombang Ekstrem/Abrasi	19.384	0		1.570	19.384	100
7	Kekeringan	20.509	2.695		0	20.509	100
8	Kebakaran	18.893	105		974	18.893	100
9	Epidemi dan Wabah Penyakit	20.824	3.010		0	20.824	100

Sumber: BPBD Bantul, 2024

• **Pelayanan Pencegahan dan Kesiapsiagaan Terhadap Bencana**

Pelayanan pencegahan dan kesiapsiagaan terhadap bencana, berupa serangkaian kegiatan pra bencana melalui pencegahan, mitigasi, dan kesiapsiagaan pemerintah daerah dan warga negara dalam menghadapi bencana. Kegiatan yang dilaksanakan berupa pembentukan Satuan Pendidikan Aman Bencana (SPAB) dan Kalurahan Tangguh Bencana (Kaltana).

Tabel 2.101 Capaian Satuan Pendidikan Aman Bencana (SPAB) dan Kalurahan Tangguh Bencana (Kaltana) Kabupaten Bantul Tahun 2019-2023

No	Uraian	2019	2020	2021	2022	2023
1	Satuan Pendidikan Aman Bencana (SPAB)	20	20	27	33	45
2	Kalurahan Tangguh Bencana (Kaltana)	35	35	39	42	46

Sumber: BPBD Kabupaten Bantul, 2023

Percepatan pengembangan SPAB merupakan amanat Peraturan Bupati Bantul Nomor 144 Tahun 2022 tentang Pendidikan Aman Bencana pada Satuan Pendidikan melalui pembentukan Sekretariat Bersama (Sekber) SPAB yang melibatkan semua sektor di bidang pendidikan dasar dan menengah. Pada tahun 2023 jumlah SPAB meningkat menjadi 45 SPAB dari 33 SPAB di tahun 2022.

Desa Tangguh Bencana yang terbentuk sampai dengan tahun 2022 sebanyak 46 Kalurahan atau mencapai 61,33% dari 75 Kalurahan di Kabupaten Bantul. Tahun 2023 dilaksanakan pembentukan 3 Kalurahan tangguh bencana di Kalurahan Argosari, Kalurahan Sitimulyo, dan Kalurahan Murtigading.

• **Pelayanan Penyelamatan dan Evakuasi Korban Bencana**

Pelayanan penyelamatan dan evakuasi korban bencana, berupa serangkaian kegiatan yang dilakukan dengan segera pada saat kejadian bencana untuk menangani dan menyelamatkan korban bencana. Kejadian bencana tahun 2019 -2023 dapat dilihat pada tabel di bawah ini.

Tabel 2.102 Kejadian Bencana di Kabupaten Bantul Tahun 2019 – 2023

No	Jenis Ancaman	Satuan	2019	2020	2021	2022	2023
1	Kebakaran	Kali	227	130	124	134	357
2	Banjir	Kali	8	0	5	12	3
3	Tsunami	Kali	0	0	0	0	0

No	Jenis Ancaman	Satuan	2019	2020	2021	2022	2023
4	Gempa (dirasakan)	Kali	6	13	204	153	15
5	Tanah Longsor	Kali	176	85	93	144	61
6	Kekeringan	Desa	26	9	0	0	17
7	Gelombang Ekstrim	Kali	0	1	0	1	0
8	Cuaca Ekstrim	Kali	16	22	83	38	10
9	Epidemi dan Wabah Penyakit	Kali	0	1	1	1	0

Sumber : BPBD Kabupaten Bantul, 2024

Sepanjang tahun 2018-2023 Kabupaten Bantul mencatat kejadian bencana terbesar adalah kejadian kebakaran, tanah longsor, dan cuaca ekstrim yang menyebabkan pohon tumbang dan tanah longsor, dengan tren yang cenderung meningkat dalam 5 tahun terakhir. Cuaca ekstrim pada tahun 2019 berupa siklon tropis Dahlia dan siklon tropis Savanna yaitu terjadinya peningkatan intensitas hujan, angin puting beliung di Kabupaten Bantul menyebabkan terjadi banjir besar di beberapa wilayah menyebabkan korban jiwa dan kerusakan sejumlah infrastruktur.

Pada tahun 2023 kejadian kebakaran meningkat pesat dari 134 kejadian pada tahun 2022 menjadi 357 kejadian pada tahun 2023. Kejadian tersebut meningkat akibat perilaku masyarakat yang membakar sampah akibat kondisi darurat sampah di Daerah Istimewa Yogyakarta. Kerugian akibat bencana dapat dilihat pada tabel di bawah ini.

Tabel 2.103 Kerugian dan Korban Bencana di Kabupaten Bantul 2019-2023

Tahun	Estimasi kerusakan (Rp)	Jumlah Korban	
		Luka	MD
2019	95.675.921.376	7	7
2020	14.576.944.000	4	2
2021	15.298.418.000	17	0
2022	23.762.130.000	19	0
2023	25.584.175.000	21	4

Sumber: BPBD Kabupaten Bantul, 2024

Untuk mengurangi kerugian yang besar akibat terjadinya bencana, diperlukan *Early Warning System* (EWS). EWS yang ada di Kabupaten Bantul meliputi EWS tsunami, banjir dan longsor. EWS Tsunami di Kabupaten Bantul berfungsi sebagai diseminasi informasi dan komando dan sudah terintegrasi dengan sistem yang ada di BMKG untuk meneruskan informasi peringatan diri bencana tsunami sekaligus komando evakuasi kepada masyarakat di kawasan rawan tsunami. Titik-titik penempatan diseminasi EWS dapat dilihat pada tabel di bawah ini.

Tabel 2.104 Togor EWS Kabupaten Bantul

No	Lokasi
EWS Tsunami	
1	Padukuhan Ngentak Kalurahan Poncosari, Srandakan
2	TPR Samas Kalurahan Srigading, Sanden
3	Pos SAR Parangtritis, Kretek/Paranghargo
4	Padukuhan Cangkring, Kalurahan Poncosari, Srandakan
5	Padukuhan Muneng Kalurahan Tirtohargo, Kretek
6	Padukuhan Depok Kalurahan Parangtritis, Kretek
7	Padukuhan Mancingan Kalurahan Parangtritis, Kretek
8	Padukuhan Parangkusumo Kalurahan Parangtritis, Kretek
9	Padukuhan Babakan Kalurahan Poncosari, Srandakan
10	Masjid Pranasakti Padukuhan Ngepet Kalurahan Srigading, Sanden
11	Padukuhan Mancingan Belakang Pendopo Parangtritis, Kretek
12	Masjid Al-Fajar, Ngentak, Poncosari, Srandakan
13	Masjid Kuwatul Islam, Kuwaru, Poncosari, Srandakan
14	Masjid Makmur, Babakan Kalurahan Poncosari, Srandakan
15	Masjid Sabilil Huda, Bondowaluh, Poncosari, Srandakan
16	Masjid Singgelo, Singgelo, Poncosari, Srandakan
17	Masjid Baiturrahman, Krajan, Poncosari, Srandakan
18	Masjid Baitur Rohman, Demangan, Gadingsari, Sanden
19	Masjid Bismillahinur, Wonorejo, Gadingsari, Sanden
20	Masjid An-Nur Era, Patehan, Gadingsari, Sanden
21	Masjid Wonoroto, Gadingsari, Sanden
22	Masjid Al-Haadti, Gadingsari, Sanden
23	Masjid Al-Muttaqin, Ngepet, Srigading, Sanden
24	Masjid Al-Huda, Tegalrejo, Srigading, Sanden
25	Masjid Al-Mujahidin, Bros Muneng, Tirtohargo, Kretek
26	Masjid Nurul Hidayah, Gegunung, Tirtohargo, Kretek
EWS Banjir	
1.	Jembatan Dzikrul Ghafilin, Pajangan
2.	Jembatan Benyo. Sendangsari
3.	Jembatan Kiringan,
4.	Jembatan Kedungjati, Imogiri
5.	Jembatan Gayam, Segoroyoso
EWS Longsor	
1.	Wonolelo
2.	Srimartani
3.	Selopamioro
4.	Muntutuk

Sumber: Badan Penanggulangan Bencana Daerah, 2024

• Indeks Risiko Bencana

Indeks Risiko Bencana dapat memberikan informasi tingkat risiko bencana tiap-tiap kabupaten/ kota di Indonesia. Perhitungan tingkat risiko di tiap kabupaten/kota dilakukan dengan memerhatikan factor hazard, vulnerability, dan capacity sesuai dengan bahaya yang dimiliki dan gabungan dari bahaya tersebut. Dengan demikian, Indeks Risiko Bencana

ini merupakan penilaian seluruh kabupaten/kota di Indonesia berdasarkan risiko bencana yang ada.

Tabel 2.105 Capaian Indeks Risiko Bencana Kabupaten Bantul Tahun 2019-2023

No	Indeks Risiko Bencana (IRB)	2019	2020	2021	2022	2023
1	Bantul	187,2	187,2	157,3	167,97	149,27
2	Kulon Progo	203,2	203,2	180,8	157,94	140,98
3	Gunungkidul	157,6	157,6	142,09	122,42	106,55
4	Sleman	83,72	83,72	78,96	80,01	77,33
5	Kota Yogyakarta	72,86	72,86	72,57	69,46	66,62
DIY		140,92	140,92	126,34	119,56	108,15

Sumber: BNPB, 2024

Indeks Risiko Bencana Kabupaten Bantul tahun 2023 adalah 149,27 lebih rendah dari tahun 2022 yaitu 167,97, terjadi penurunan indeks risiko sebesar 18,7%, namun masih masuk kelas “risiko tinggi”.

Komponen perhitungan selain dari bahaya (*hazzard*) adalah kapasitas yang diukur melalui Indeks Ketahanan Daerah (IKD). Berdasarkan penilaian terhadap 71 Indikator, diperoleh nilai IKD Kabupaten Bantul dapat dilihat pada tabel di bawah ini.

Tabel 2.106 Indeks Ketahanan Daerah (IKD) Kabupaten Bantul Tahun 2022-2023

No	Prioritas	2022	2023
1	Perkuatan Kebijakan dan Kelembagaan	0,93	0,96
2	Pengkajian Risiko dan Perencanaan Terpadu	0,77	0,80
3	Pengembangan Sistem Informasi, Diklat dan Logistik	0,69	0,87
4	Penanganan Tematik Kawasan Rawan Bencana	0,63	0,63
5	Peningkatan Efektivitas Pencegahan dan Mitigasi Bencana	0,58	0,62
6	Perkuatan Kesiapsiagaan dan Penanganan Darurat Bencana	0,36	0,48
7	Pengembangan Sistem Pemulihan Bencana	0,20	0,30
Indeks Ketahanan Daerah (IKD)		0,50 (Sedang)	0,57 (Sedang)

Sumber: BPBD, 2024

Keterangan:

Nilai indeks ketahanan daerah berada pada rentang nilai 0-1

Dengan pembagian kelas Tingkat ketahanan daerah:

Indeks $\leq 0,4$ adalah rendah

Indeks 0,4-0,8 adalah sedang

Indeks 0,8 – 1 adalah tinggi

Berdasarkan hasil pengukuran IKD tersebut, nilai IKD kabupaten Bantul tahun 2023 adalah 0,57 meningkat dari tahun 2022 yang bernilai 0,5. IKD Kabupaten Bantul Tahun 2023, masih perlu peningkatan di 2 prioritas yaitu: Perkuatan Kesiapsiagaan dan Penanganan Darurat

Bencana dan Pengembangan Sistem Pemulihan Bencana. Realisasi IKD tahun 2023 mengalami peningkatan sebesar 14,00% dibanding tahun 2022. Peningkatan terbesar berasal dari Prioritas Pengembangan Sistem Pemulihan Bencana sebesar 50,00% dan 1 prioritas tidak mengalami kenaikan yaitu Penanganan Tematik Kawasan Rawan Bencana.

2.1.3.1.5.3 Sub Urusan Kebakaran

Penanganan kebakaran, mengacu Permendagri No 114 Tahun 2018 yaitu SPM Pelayanan Penyelamatan dan Evakuasi Korban Kebakaran, berupa layanan respon cepat (*Response Time*) penanggulangan kejadian kebakaran; layanan pelaksanaan pemadaman dan pengendalian kebakaran; layanan pelaksanaan penyelamatan dan evakuasi; layanan pemberdayaan masyarakat/relawan kebakaran; dan layanan pendataan, inspeksi dan investigasi pasca kebakaran.

Wilayah Manajemen Kebakaran (WMK) merupakan wilayah dengan karakteristik memiliki kesamaan kebutuhan sistem proteksi kebakaran dalam batas wilayah tertentu. Layanan WMK ditentukan oleh *response time* yang tidak boleh lebih dari 15 menit dengan radius daerah layanan tidak lebih dari 7,25 km. Kinerja pelayanan sub urusan kebakaran dinyatakan dalam cakupan pelayanan dan tingkat waktu tanggap (*response time rate*). Cakupan pelayanan kebakaran dinyatakan dengan perbandingan jumlah penanganan kejadian di wilayah Kabupaten Bantul terhadap jumlah kejadian kebakaran di wilayah Kabupaten Bantul. Tingkat waktu tanggap (*response time rate*) merupakan perbandingan antara jumlah kebakaran di WMK yang tertangani dalam waktu tanggap 15 menit terhadap jumlah kasus kebakaran dalam jangkauan WMK. Cakupan pelayanan Sub Urusan Kebakaran dapat dilihat pada tabel di bawah ini.

Tabel 2.107 Cakupan Pelayanan Kebakaran di Kabupaten Bantul Tahun 2019-2023

No	Uraian	2019	2020	2021	2022	2023
1	Jumlah Pos Pemadam Kebakaran	7	7	7	7	7
2	Mobil Damkar yang dimiliki (unit)	8	8	8	8	8
3	Luas WMK (ha)	176,62	176,62	176,62	176,62	176,62
4.	Cakupan pelayanan kebakaran	100%	100%	100%	100%	100%

Sumber: Badan Penanggulangan Bencana Daerah Kabupaten Bantul, 2024

Tingkat waktu tanggap (*response time rate*) merupakan perbandingan antara jumlah kebakaran di WMK yang tertangani dalam waktu tanggap 15 menit terhadap jumlah kasus kebakaran dalam jangkauan WMK. Tingkat waktu tanggap (*response time rate*) Sub Urusan Kebakaran dapat dilihat pada tabel di bawah ini

Tabel 2.108 Tingkat Waktu Tanggap di Kabupaten Bantul Tahun 2019-2023

No	Uraian	2019	2020	2021	2022	2023
1	Jumlah kasus kebakaran di WMK yang tertangani dalam tingkat waktu tanggap (a)	203	114	123	126	328
2	Jumlah kasus kebakaran dalam jangkauan WMK (b)	193	114	123	126	328
3	Jumlah kebakaran di luar jangkauan WMK (c)	34	16	6	8	29
4	Jumlah total terjadi kebakaran (b+c)	227	130	129	134	357
5	Capaian Tingkat waktu tanggap (a/b)	100%	100%	100%	100%	100%

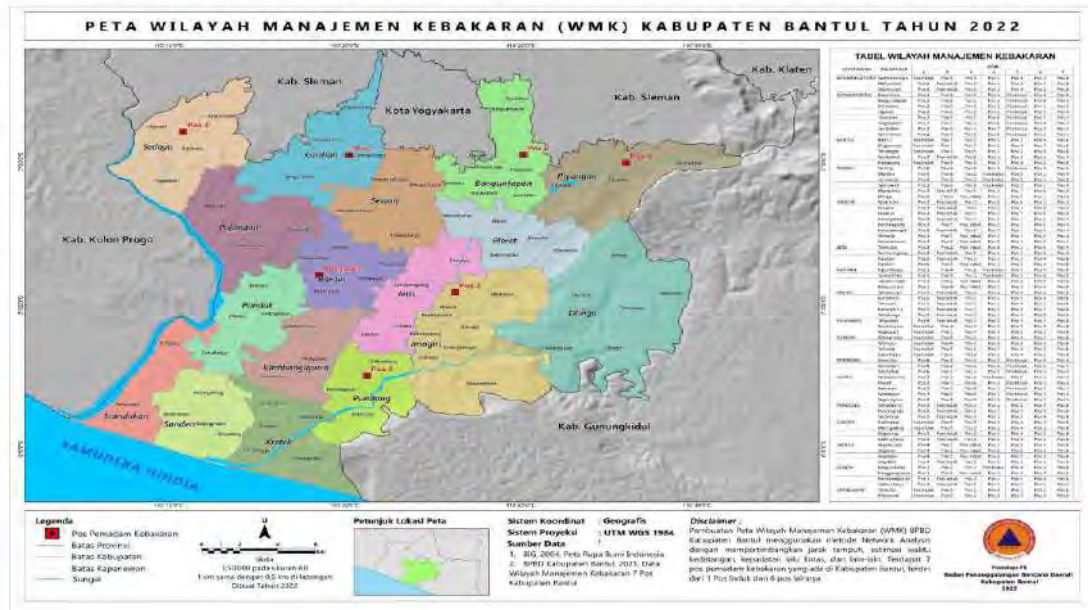
Sumber: BPBD Kabupaten Bantul, 2024

Cakupan pelayanan kebakaran dan Tingkat waktu tanggap (*response time rate*) sangat tergantung dengan jumlah mobil pemadam kebakaran, personil dan peralatan pendukung yang dimiliki. Keberadaan personil dapat terpenuhi karena adanya sinergi yang baik dengan relawan yang ada di wilayah. Tahun 2022 Kabupaten Bantul memiliki 7 sektor Pemadam Kebakaran dan penyelamatan dengan rincian sebagai berikut:

Tabel 2.109 Sektor Pemadam Kebakaran dan Penyelamatandi Kabupaten Bantul

No	Nama Sektor	Alamat
1.	Sektor Bantul	Sumuran, Palbapang, Bantul
2.	Sektor Kasihan	Kembaran, Tamantirto, Kasihan
3.	Sektor Banguntapan	Klakaran, Baturetno, Banguntapan
4.	Sektor Imogiri	Manggung, Wukirsari, Imogiri
5.	Sektor Sedayu	Semampir, Argorejo, Sedayu
6.	Sektor Pundong	Piring, Srihardono, Pundong
7.	Sektor Piyungan	Kabregan, Srimulyo, Piyungan

Sumber: BPBD Kabupaten Bantul, 2024



Sumber : Badan Penanggulangan Bencana Daerah, 2024

Gambar 2.24 Peta Wilayah Manajemen Kebakaran Kabupaten Bantul Tahun 2023

• **Capaian SPM Bidang Ketentraman, Ketertiban Umum, dan Perlindungan Masyarakat**

Peraturan Menteri Dalam Negeri Nomor 121 Tahun 2018 Tentang Standar Teknis Mutu Pelayanan Dasar Sub Urusan Ketentraman dan Ketertiban Umum di Provinsi dan Kabupaten/Kota, Peraturan Menteri Dalam Negeri Nomor 101 Tahun 2018 Tentang Standar Teknis Pelayanan Dasar Pada Standar Pelayanan Minimal Sub-Urusan Bencana Daerah Kabupaten/Kota dan Peraturan Menteri Dalam Negeri Republik Indonesia Nomor 114 Tahun 2018 Tentang Standar Teknis Pelayanan Dasar Pada Standar Pelayanan Minimal Sub Urusan Kebakaran Daerah Kabupaten/Kota menjadi acuan bagi pemerintah daerah untuk memenuhi SPM bidang Ketentraman, Ketertiban Umum, dan Perlindungan Masyarakat. Capaian SPM bidang Ketentraman, Ketertiban Umum, dan Perlindungan Masyarakat Tahun 2020-2022 sebagai berikut.

Tabel 2.110 Capaian SPM Bidang Ketentraman, Ketertiban Umum, dan Perlindungan Masyarakat di Kabupaten Bantul Tahun 2020-2022

No	Jenis Pelayanan Dasar	Indikator Capaian	2020			2021			2022		
			Target	Realisasi	Capaian	Target	Realisasi	Capaian	Target	Realisasi	Capaian
1.	Pelayanan ketentraman dan ketertiban umum	Jumlah Warga Negara yang memperoleh layanan	0	0	100%	0	0	100 %	600	600	100%

No	Jenis Pelayanan Dasar	Indikator Capaian	2020			2021			2022		
			Target	Realisasi	Capaian	Target	Realisasi	Capaian	Target	Realisasi	Capaian
		akibat dari penegakan hukum Perda dan Perkada									
		Jumlah Penegakan Perda sesuai Mutu	32	32	100%	18	18	100%	19	19	100%
2.	Pelayanan informasi rawan bencana	Jumlah Warga Negara yang memperoleh layanan Informasi rawan bencana	826.056	826.056	100%	897.306	897.306	100%	100%	70,15%	70,15%
3.	Pelayanan pencegahan dan kesiapsiagaan terhadap bencana	Jumlah Warga Negara yang memperoleh layanan pencegahan dan kesiapsiagaan terhadap bencana	954.706	954.706	100%	956.513	956.513	100%	964.245	964.245	100%
4.	Pelayanan penyelamatan dan evakuasi korban bencana	Jumlah Warga Negara yang memperoleh layanan penyelamatan dan evakuasi korban bencana	3.159	3.159	100%	56.696	56.696	100%	1.852	1.852	100%
5.	Pelayanan Penyelamatan dan evakuasi korban kebakaran	Jumlah Warga Negara yang memperoleh layanan penyelamatan dan Evakuasi korban kebakaran	130	130	100%	390	390	100%	285	285	100%

Sumber: Satpol PP dan BPBD Kabupaten Bantul, 2023

Capaian SPM tahun 2020 dan 2021 telah mencapai 100%, sedangkan tahun 2022 dari 5 (lima) jenis layanan dengan 6 indikator, 5 indikator mencapai 100%. Indikator layanan jumlah warga yang memperoleh layanan informasi rawan bencana pada jenis layanan pelayanan informasi rawan bencana terealisasi 70,15%. Faktor penghambat capaian jenis layanan ini adalah ada informasi bencana yang belum tersampaikan ke seluruh warga yaitu gempa bumi, abrasi, dan kekeringan.

2.1.3.1.6 Sosial

Penyelenggaraan pelayanan urusan sosial adalah upaya yang terarah, terpadu, dan berkelanjutan dalam penanganan terhadap Pemerlu Pelayanan Kesejahteraan Sosial (PPKS) yang dilakukan pemerintah daerah,

masyarakat dan Potensi dan Sumber Kesejahteraan Sosial (PSKS) melalui sumberdaya yang dimiliki.

a. Pemerlu Pelayanan Kesejahteraan Sosial (PPKS)

PPKS adalah adalah perseorangan, keluarga, kelompok, dan/atau masyarakat yang karena suatu hambatan, kesulitan, atau gangguan, tidak dapat melaksanakan fungsi sosialnya, sehingga memerlukan pelayanan sosial untuk memenuhi kebutuhan hidupnya baik jasmani dan rohani maupun sosial secara memadai dan wajar.

Berdasarkan Peraturan Menteri Sosial Republik Indonesia Nomor 05 Tahun 2019 tentang Pengelolaan Data Terpadu Kesejahteraan Sosial diketahui terdapat 26 jenis PPKS. Namun demikian di Kabupaten Bantul hanya terdapat 25 jenis PPKS karena tidak adanya jenis PPKS Komunitas Adat Terpencil.

Tabel 2.111 Data Pemerlu Pelayanan Kesejahteraan Sosial (PPKS) di Kabupaten Bantul Tahun 2019-2023

No	Jenis PPKS	Definisi	Tahun				
			2019	2020	2021	2022	2023
1	Anak Balita Terlantar	Seorang anak berusia 5 (lima) tahun ke bawah yang ditelantarkan orang tuanya dan/atau berada di dalam keluarga tidak mampu oleh orang tua/keluarga yang tidak memberikan pengasuhan, perawatan, pembinaan dan perlindungan bagi anak sehingga hak-hak dasarnya semakin tidak terpenuhi serta anak dieksploitasi untuk tujuan tertentu.	65	34	31	21	35
2	Anak Terlantar	Seorang anak berusia 6 (enam) tahun sampai dengan 18 (delapan belas) tahun, meliputi anak yang mengalami perlakuan salah dan ditelantarkan oleh orang tua/keluarga atau anak kehilangan hak asuh dari orang tua/keluarga.	1.731	1.475	1.277	574	579
3	Anak yang Berhadapan dengan Hukum	Orang yang telah berumur 12 (dua belas) tahun tetapi belum mencapai umur 18 (delapan belas) tahun, meliputi anak yang disangka, didakwa, atau dijatuhi pidana karena melakukan tindak pidana dan anak yang menjadi korban tindak pidana atau yang melihat dan/atau mendengar sendiri terjadinya suatu tindak pidana.	124	121	74	6	112
4	Anak Jalanan	Anak yang rentan bekerja di jalanan, anak yang bekerja di jalanan, dan/atau anak	12	5	6	2	0

No	Jenis PPKS	Definisi	Tahun				
			2019	2020	2021	2022	2023
		yang bekerja dan hidup di jalanan yang menghasilkan sebagian besar waktunya untuk melakukan kegiatan hidup sehari-hari.					
5	Anak dengan Kedisabilitas (ADK)	Seseorang yang belum berusia 18 (delapan belas) tahun yang mempunyai kelainan fisik atau mental yang dapat mengganggu atau merupakan rintangan dan hambatan bagi dirinya untuk melakukan fungsi-fungsi jasmani, rohani maupun sosialnya secara layak, yang terdiri dari anak dengan disabilitas fisik, anak dengan disabilitas mental dan anak dengan disabilitas fisik dan mental.	450	353	352	539	515
6	Anak yang Menjadi Korban Tindak Kekerasan atau Diperlakukan Salah	Anak yang terancam secara fisik dan nonfisik karena tindak kekerasan, diperlakukan salah atau tidak semestinya dalam lingkungan keluarga atau lingkungan sosial terdekatnya, sehingga tidak terpenuhi kebutuhan dasarnya dengan wajar baik secara jasmani, rohani maupun sosial.	115	114	128	113	0
7	Anak yang Memerlukan Perlindungan Khusus	Anak yang berusia 6 (enam) tahun sampai dengan 18 (delapan belas) tahun dalam situasi darurat, dari kelompok minoritas dan terisolasi, dieksploitasi secara ekonomi dan/atau seksual, diperdagangkan, menjadi korban penyalahgunaan narkoba, alkohol, psikotropika, dan zat adiktif lainnya (napza), korban penculikan, penjualan, perdagangan, korban kekerasan baik fisik dan/atau mental, yang menyandang disabilitas, dan korban perlakuan salah dan penelantaran.	115	114	205	120	18
8	Lanjut Usia Terlantar	Seseorang yang berusia 60 (enam puluh) tahun atau lebih, karena faktor-faktor tertentu tidak dapat memenuhi kebutuhan dasarnya.	8.085	7.684	7.208	5.363	4.614
9	Penyandang Cacat/disabilitas	Mereka yang memiliki keterbatasan fisik, mental, intelektual, atau sensorik dalam jangka waktu lama dimana ketika berhadapan dengan berbagai hambatan hal ini dapat mengalami partisipasi penuh dan efektif mereka dalam masyarakat berdasarkan kesetaraan dengan yang lainnya.	6.137	6.535	6.264	7.983	7.254
10	Tuna Susila	Seseorang yang melakukan hubungan seksual dengan	46	24	35	9	8

No	Jenis PPKS	Definisi	Tahun				
			2019	2020	2021	2022	2023
		sesama atau lawan jenis secara berulang-ulang dan bergantian di luar perkawinan yang sah dengan tujuan mendapatkan imbalan uang, materi atau jasa.					
11	Gelandangan	Orang-orang yang hidup dalam keadaan yang tidak sesuai dengan norma kehidupan yang layak dalam masyarakat setempat, serta tidak mempunyai pencaharian dan tempat tinggal yang tetap serta mengembara di tempat umum.	35	12	32	26	22
12	Pengemis	Orang-orang yang mendapat penghasilan memintaminta ditempat umum dengan berbagai cara dan alasan untuk mengharapkan belas kasihan orang lain.	22	25	21	19	16
13	Pemulung	Orang-orang yang melakukan pekerjaan dengan cara memungut dan mengumpulkan barang-barang bekas yang berada di berbagai tempat pemukiman penduduk, pertokoan dan/atau pasar-pasar yang bermaksud untuk didaur ulang atau dijual kembali, sehingga memiliki nilai ekonomis.	154	66	133	94	87
14	Korban Minoritas	Kelompok yang mengalami gangguan keberfungsian sosialnya akibat diskriminasi dan marginalisasi yang diterimanya sehingga karena keterbatasannya menyebabkan dirinya rentan mengalami masalah sosial, seperti gay, waria, dan lesbian.	0	0	0	n/a	0
15	Bekas Warga Binaan Lembaga Pemasyarakatan (BWBLP)	seseorang yang telah selesai menjalani masa pidananya sesuai dengan keputusan pengadilan dan mengalami hambatan untuk menyesuaikan diri kembali dalam kehidupan masyarakat, sehingga mendapat kesulitan untuk mendapatkan pekerjaan atau melaksanakan kehidupannya secara normal.	151	47	105	41	56
16	Orang dengan HIV/AIDS (ODHA)	seseorang yang telah dinyatakan terinfeksi HIV/AIDS dan membutuhkan pelayanan sosial, perawatan kesehatan, dukungan dan pengobatan untuk mencapai kualitas hidup yang optimal.	127	103	77	125	1.248
17	Korban Penyalahgunaan NAPZA	Seseorang yang menggunakan narkotika, psikotropika, dan zat adiktif lainnya di luar pengobatan	97	21	71	60	162

No	Jenis PPKS	Definisi	Tahun				
			2019	2020	2021	2022	2023
		atau tanpa sepengetahuan dokter yang berwenang.					
18	Korban Trafficking	Seseorang yang mengalami penderitaan psikis, mental, fisik, seksual, ekonomi dan/atau sosial yang diakibatkan tindak pidana perdagangan orang.	1	0	0	0	0
19	Korban Tindak Kekerasan	Orang baik individu, keluarga, kelompok maupun kesatuan masyarakat tertentu yang mengalami tindak kekerasan, baik sebagai akibat perlakuan salah, eksploitasi, diskriminasi, bentuk-bentuk kekerasan lainnya ataupun dengan membiarkan orang berada dalam situasi berbahaya sehingga menyebabkan fungsi sosialnya terganggu.	229	231	113	232	23
20	Pekerja Migran Bermasalah Sosial (PMBS)	Pekerja migran internal dan lintas negara yang mengalami masalah sosial, baik dalam bentuk tindak kekerasan, penelantaran, mengalami musibah (faktor alam dan sosial) maupun mengalami disharmoni sosial karena ketidakmampuan menyesuaikan diri di negara tempat bekerja sehingga mengakibatkan fungsi sosialnya terganggu.	57	30	49	52	34
21	Korban Bencana Alam	Orang atau sekelompok orang yang menderita atau meninggal dunia akibat bencana yang diakibatkan oleh peristiwa atau serangkaian peristiwa yang disebabkan oleh alam antara lain berupa gempa bumi, tsunami, gunung meletus, banjir, kekeringan, angin topan, dan tanah longsor terganggu fungsi sosialnya.	21	405	533	222	612
22	Korban Bencana Sosial	Orang atau sekelompok orang yang menderita atau meninggal dunia akibat bencana yang diakibatkan oleh peristiwa atau serangkaian peristiwa yang diakibatkan oleh manusia yang meliputi konflik sosial antar kelompok atau antar komunitas masyarakat, dan teror.	100	0	709	0	0
23	Perempuan Rawan Sosial Ekonomi (WRSE)	Seorang perempuan dewasa menikah, belum menikah atau janda dan tidak mempunyai penghasilan cukup untuk dapat memenuhi kebutuhan pokok sehari-hari.	2.991	2.865	2.714	2.667	2372
24	Fakir Miskin	Orang yang sama sekali tidak mempunyai sumber mata pencaharian dan/atau mempunyai sumber mata pencarian tetapi tidak	52.509	50.609	57.299	54.539	22.127

No	Jenis PPKS	Definisi	Tahun				
			2019	2020	2021	2022	2023
		mempunyai kemampuan memenuhi kebutuhan dasar yang layak bagi kehidupan dirinya dan/atau keluarganya.					
25	Keluarga Bermasalah Sosial Psikologis	Keluarga yang hubungan antar anggota keluarganya terutama antara suami-istri, orang tua dengan anak kurang serasi, sehingga tugas-tugas dan fungsi keluarga tidak dapat berjalan dengan wajar.	1.319	1.228	1.198	882	792
26	Komunitas Adat Terpencil	Kelompok sosial budaya yang bersifat lokal dan terpencar serta kurang atau belum terlibat dalam jaringan dan pelayanan baik sosial ekonomi, maupun politik.	-	-	-	-	-

Sumber: Dinas Sosial Kabupaten Bantul, 2024

Dari Data Pemerlu Pelayanan Kesejahteraan Sosial (PPKS) tahun 2023 di atas, berdasarkan Standar Pemenuhan Minimal (SPM) urusan Sosial yang harus menjadi prioritas utama penanganan PPKS meliputi Anak Balita Terlantar, Anak Terlantar, Anak Jalanan, Anak dengan Kedisabilitas (ADK), Lanjut Usia Terlantar, Penyandang Cacat/disabilitas, dan Gelandangan dengan jumlah sasaran 13.019 orang serta pelayanan terhadap Korban Bencana Alam.

a. Potensi dan Sumber Kesejahteraan Sosial (PSKS)

Potensi dan Sumber Kesejahteraan Sosial yang selanjutnya disebut PSKS adalah perseorangan, keluarga, kelompok, dan/atau masyarakat yang dapat berperan serta untuk menjaga, menciptakan, mendukung, dan memperkuat penyelenggaraan kesejahteraan sosial.

Data Jenis Potensi dan Sumber Kesejahteraan Sosial (PSKS) berdasarkan Peraturan Menteri Sosial Republik Indonesia Nomor 08 Tahun 2012 tentang Pedoman Pendataan dan Pengelolaan Data Pemerlu Pelayanan Kesejahteraan Sosial dan Potensi dan Sumber Kesejahteraan Sosial di Kabupaten Bantul dapat dilihat pada tabel di bawah ini.

Tabel 2.112 Data Potensi dan Sumber Kesejahteraan Sosial (PSKS) di Kabupaten Bantul Tahun 2019-2023

PSKS	2019	2020	2021	2022	2023
Karang Taruna	93	93	93	93	93
Tenaga Kesejahteraan Sosial Kecamatan (TKSK)	17	17	17	17	17
Organisasi Sosial/Lembaga Kesejahteraan Sosial (LKS)	43	52	60	62	69

PSKS	2019	2020	2021	2022	2023
Pekerja Sosial Masyarakat (PSM)	400	630	631	400	631
Taruna Siaga Bencana (Tagana)	119	137	137	117	105
Wahana Kesejahteraan Sosial Berbasis Masyarakat (WKSBM)	34	47	62	78	80

Sumber: Dinas Sosial Kabupaten Bantul, 2024

Salah satu jenis PSKS adalah Lembaga Kesejahteraan Sosial (LKS) di Kabupaten Bantul sejumlah 62 lembaga yaitu 32 Lembaga Kesejahteraan Sosial Anak (LKSA); 5 Lembaga Kesejahteraan Sosial Lanjut Usia; 2 Lembaga Kesejahteraan Sosial Disabilitas; dan 23 Lembaga Kesejahteraan Sosial lainnya

b. Kampung Siaga Bencana (KSB)

Kampung Siaga Bencana yang selanjutnya disebut KSB adalah wadah penanggulangan bencana berbasis masyarakat yang dijadikan kawasan/tempat untuk program penanggulangan bencana, tertuang dalam Peraturan Menteri Sosial Republik Indonesia Nomor 128 Tahun 2011 Tentang Kampung Siaga Bencana (KSB). Berikut ini data jumlah Kampung Siaga Bencana (KSB) di Kabupaten Bantul Tahun 2019-2023.

Tabel 2.113 Jumlah Kampung Siaga Bencana (KSB) Kabupaten Bantul Tahun 2019-2023

Uraian	2019	2020	2021	2022	2023
Jumlah KSB	6	6	6	11	36

Sumber: Dinas Sosial Kabupaten Bantul, 2024

c. Capaian SPM Bidang Sosial

Peraturan Menteri Sosial Nomor 9 Tahun 2018 tentang Standar Teknis Pelayanan Dasar Pada Standar Pelayanan Minimal Bidang Sosial Di Daerah Provinsi dan Kabupaten/Kota menjadi acuan bagi pemerintah daerah untuk memenuhi SPM bidang sosial. Capaian SPM Bidang Sosial di Kabupaten Bantul tahun 2019 sampai dengan tahun 2023 telah memenuhi 100% dengan masing-masing sasaran dijabarkan dalam tabel di bawah ini.

Tabel 2.114 Capaian SPM Bidang Sosial di Kabupaten Bantul Tahun 2019-2023

No	Uraian	2019	2020	2021	2022	2023
1	Rehabilitasi sosial dasar penyandang disabilitas terlantar di luar panti sosial (Pendayagunaan para penyandang cacat dan eks trauma)	$\frac{200}{200} \times 100\% = 100\%$	$\frac{6535}{6535} \times 100\% = 100\%$	$\frac{6.264}{6.264} \times 100\% = 100\%$	$\frac{8.522}{8.522} \times 100\% = 100\%$	$\frac{7.769}{7.769} \times 100\% = 100\%$
2	Rehabilitasi sosial dasar anak terlantar di luar panti sosial (Pelayanan dasar bagi anak asuh panti sosial)	$\frac{500}{500} \times 100\% = 100\%$	$\frac{1475}{1475} \times 100\% = 100\%$	$\frac{1.308}{1.308} \times 100\% = 100\%$	$\frac{595}{595} \times 100\% = 100\%$	$\frac{614}{614} \times 100\% = 100\%$
3	Rehabilitasi sosial dasar lanjut usia terlantar di luar panti sosial (Bimbingan sosial dan bantuan bagi KK miskin non potensial/kesrakat dan lansia rentan sosial ekonomi)	$\frac{200}{200} \times 100\% = 100\%$	$\frac{7684}{7684} \times 100\% = 100\%$	$\frac{7.208}{7.208} \times 100\% = 100\%$	$\frac{5.363}{5.363} \times 100\% = 100\%$	$\frac{4.614}{4.614} \times 100\% = 100\%$
4	Rehabilitasi sosial dasar tuna sosial khususnya gelandangan dan pengemis di luar panti sosial (Penanganan dan pembinaan permasalahan kesejahteraan sosial dan kesehatan masyarakat)	$\frac{57}{57} \times 100\% = 100\%$	$\frac{40}{40} \times 100\% = 100\%$	$\frac{53}{53} \times 100\% = 100\%$	$\frac{45}{45} \times 100\% = 100\%$	$\frac{38}{38} \times 100\% = 100\%$
5	Perlindungan dan jaminan sosial pada saat dan setelah tanggap darurat bencana bagi korban bencana daerah kabupaten/kota (Penyediaan beras penyangga/Buffer stock)	$\frac{92}{92} \times 100\% = 100\%$	$\frac{405}{405} \times 100\% = 100\%$	$\frac{1.201}{1.201} \times 100\% = 100\%$	$\frac{750}{750} \times 100\% = 100\%$	$\frac{612}{612} \times 100\% = 100\%$

Sumber: Dinas Sosial Kabupaten Bantul, 2024

2.1.3.2 Layanan Urusan Wajib Non Dasar

2.1.3.2.1 Tenaga Kerja

Konsep tenaga kerja yang digunakan BPS mengikuti konsep internasional, mengacu pada *The Labour International Concept* yang disarankan oleh *International Labour Organization (ILO)*, bahwa penduduk usia kerja adalah yang telah berumur 15 tahun keatas.

a. Tingkat Partisipasi Angkatan Kerja (TPAK)

Tingkat partisipasi angkatan kerja merupakan perbandingan jumlah angkatan kerja terhadap jumlah penduduk usia kerja. TPAK mengukur besarnya partisipasi angkatan kerja dalam dunia kerja. Tingkat partisipasi angkatan kerja di Kabupaten Bantul disajikan pada tabel di bawah ini.

Tabel 2.115 Tingkat Partisipasi Angkatan Kerja (TPAK) di Kabupaten Bantul Tahun 2019-2023

Uraian	2019	2020	2021	2022	2023
Pembilang: Jumlah Angkatan Kerja	579.229	609.943	595.343	626.283	602.581
Penyebut: Jumlah Usia Kerja	791.533	819.264	830.967	841.939	802.815
Tingkat Partisipasi Angkatan Kerja (%)	73,18	74,45	71,64	74,38	75,06

Sumber: Disnakertrans Kabupaten Bantul, 2023

Berdasarkan tabel di atas Tingkat Partisipasi Angkatan Kerja (TPAK) di Kabupaten Bantul di tahun 2023 sebesar 75,06%, mengalami peningkatan sekitar 0,68% dibandingkan tahun 2022 yang berarti bahwa kesempatan kerja yang tersedia menjadi semakin tinggi, sehingga memudahkan angkatan kerja untuk mendapatkan pekerjaan.

b. Pencari Kerja yang Ditempatkan

Besaran pencari kerja yang terdaftar yang ditempatkan adalah persentase jumlah pencari kerja yang mendaftarkan dan tercatat pada dinas kabupaten/kota yang menangani bidang ketenagakerjaan dan jumlah pencari kerja yang diterima bekerja oleh pemberi kerja yaitu perusahaan yang mendaftarkan lowongan pekerjaannya pada dinas kabupaten/kota. Jumlah pencari kerja terdaftar yang ditempatkan tahun 2019-2023 di Kabupaten Bantul disajikan pada tabel di bawah ini.

Tabel 2.116 Persentase Pencari Kerja Terdaftar yang Ditempatkan di Kabupaten Bantul Tahun 2019-2023

Uraian	2019	2020	2021	2022	2023
Pembilang: Pencari kerja yang ditempatkan	3.329	2.556	3.033	3.681	3.055
Penyebut: Pencari kerja yang terdaftar	3.828	4.816	5.953	6.762	3.787
Persentase pencari kerja terdaftar yang ditempatkan (%)	86,96%	53,07%	50,95%	54,44%	80,67%

Sumber: Disnakertrans Kabupaten Bantul, 2023

Persentase pencari kerja terdaftar yang ditempatkan pada tahun 2023 sebesar 80,67% meningkat dari tahun 2022 sebesar 54,44%. Hal ini disebabkan adanya penurunan pencari kerja terdaftar di tahun 2023.

Formula perhitungan adalah jumlah tenaga kerja yang terserap dari program penempatan tenaga kerja meliputi Alokasi Kerja Lokal (AKL), Alokasi Kerja Antar Daerah (AKAD), Alokasi Kerja Antar Negara (AKAN) dan Program Padat Karya. Program Padat Karya masuk dalam salah satu unsur pendukung serapan tenaga kerja disebabkan karena pekerja pada program padat karya, merupakan tenaga kerja informal yang rata-rata berprofesi sebagai tukang, asisten tukang, petani, pedagang dan buruh, manakala mereka tidak sedang bekerja pada program padat karya, mereka kembali bekerja pada pekerjaan mereka masing-masing.

Upah Minimum Kabupaten Bantul Tahun 2019- 2023 dapat dilihat pada tabel di bawah ini.

Tabel 2.117 Upah Minimum Kabupaten Bantul, DIY dan Nasional Tahun 2019-2023

Uraian	2019	2020	2021	2022	2023
Upah Minimum Kabupaten Bantul	1.649.800	1.790.500	1.842.460	1.916.848	2.066.438
Upah Minimum DIY	1.570.923	1.704.608	1.765.000	1.840.916	1.981.782
Dasar	Keputusan Gubernur DIY Nomor 320/KEP/2018	Keputusan Gubernur DIY Nomor 257/KEP/2019	Keputusan Gubernur DIY Nomor 340/KEP/2020	Keputusan Gubernur DIY Nomor 373/KEP/2021	Keputusan Gubernur DIY Nomor 353/KEP/2022

Sumber: *Disnakertrans Kabupaten Bantul, 2024*

Upah Minimum Kabupaten (UMK) Kabupaten Bantul Tahun 2022 mengalami menjadi Rp2.066.438. Kenaikan ini disebabkan adanya perhitungan terhadap penyesuaian Kebutuhan Hidup Layak (KHL), Indeks Harga Konsumen (IHK) dan Produk Domestik Regional Bruto (PDRB).

c. Perlindungan Tenaga Kerja

Pelaksanaan perlindungan tenaga kerja di Kabupaten Bantul, dilakukan melalui program perlindungan pengembangan lembaga ketenagakerjaan serta program peningkatan norma kerja dan norma keselamatan dan kesehatan kerja yang dilaksanakan setiap tahun oleh Dinas Tenaga Kerja dan Transmigrasi Kabupaten Bantul. Indikator yang digunakan untuk mengukur kinerja perlindungan tenaga kerja adalah besaran pekerja/buruh yang menjadi peserta program Jamsostek

(kepesertaan BPJS ketenagakerjaan) dan besaran penyelesaian sengketa hubungan industrial.

Data jumlah pekerja/buruh peserta program jamsostek dan jumlah pekerja buruh diambil dari sistem Wajib Lapo Ketenagakerjaan Perusahaan (WLKP). Kenaikan pekerja/buruh di Kabupaten Bantul yang menjadi peserta Jamsostek/kepesertaan BPJS ketenagakerjaan merupakan hasil dari kegiatan pendampingan dan sosialisasi terhadap Peraturan Perusahaan(PP), Perjanjian Kerja Bersama(PKB) dan Lembaga Kerja Sama Bipartit yang dilaksanakan pada perusahaan-perusahaan di Kabupaten Bantul.

Jumlah pekerja/buruh yang menjadi peserta Jamsostek tahun 2019-2023 Kabupaten Bantul ditampilkan pada tabel di bawah ini.

Tabel 2.118 Besaran Pekerja/Buruh yang menjadi Peserta Jamsostek di Kabupaten Bantul Tahun 2019-2023

No	Uraian	2019	2020	2021	2022	2023
1	Pembilang: Jumlah pekerja/buruh peserta program jamsostek	28.666	30.686	35.825	40.536	48.636
2	Penyebut: Jumlah pekerja/buruh	49.036	41.140	45.705	49.895	61.560
3	Besaran pekerja/buruh yang menjadi peserta Jamsostek	58,46%	74.56%	78,38%	81,24%	75,76%

Sumber: Data Wajib Lapo Ketenagakerjaan di Perusahaan, diolah Disnakertrans Kabupaten Bantul, 2024

Pada tahun 2023 tingkat kepesertaan Jamsostek/BPJS ketenagakerjaan di Kabupaten Bantul adalah 75,75% menurun dari tahun 2022.

Persentase penyelesaian sengketa hubungan industrial tahun 2019-2023 Kabupaten Bantul disajikan pada tabel di bawah ini.

Tabel 2.119 Persentase Sengketa Hubungan Industrial yang terselesaikan di Kabupaten Bantul Tahun 2019-2023

Uraian	2019	2020	2021	2022	2023
Jumlah sengketa	37	36	24	31	43
Jumlah sengketa yang terselesaikan	37	36	24	31	43
Persentase sengketa yang terselesaikan	100%	100%	100%	100%	100%

Sumber: Disnakertrans Kabupaten Bantul, 2023

Di tahun 2023 persentase sengketa yang ditangani Dinas Tenaga Kerja dan Transmigrasi mencapai 100%. Hal ini karena adanya komitmen dari para mediator, disertai dengan itikad pekerja dan perusahaan dalam menciptakan iklim usaha yang kondusif.

2.1.3.2.2 Pemberdayaan Perempuan dan Perlindungan Anak

a. Indeks Pembangunan Gender (IPG)

Indeks Pembangunan Gender (IPG) adalah angka pencapaian kemampuan dasar pembangunan manusia sama seperti IPM, namun terpilah antara laki-laki dan perempuan. IPG menghitung pembagian antara Indeks Pembangunan Manusia (IPM) perempuan / Indeks Pembangunan Manusia (IPM) laki-laki yang digunakan untuk mengetahui kesenjangan pembangunan manusia antara laki-laki dan perempuan. Dikatakan tidak ada kesenjangan pembangunan apabila nilai IPG sama dengan IPM.

Tabel 2.120 Indeks Pembangunan Gender (IPG) di Kabupaten Bantul Tahun 2019-2023

Uraian	2019	2020	2021	2022	2023
IPG Kabupaten Bantul	95,18	95,12	95,19	95,36	95,54
IPG DIY	94,77	94,80	94,88	94,99	94,93
IPG Nasional	91,07	91,06	91,27	91,63	91,85

Sumber: BPS, 2023

Pada kurun waktu 2019-2023 capaian IPG Kabupaten Bantul cenderung mengalami kenaikan dan lebih tinggi jika dibandingkan capaian IPG DIY dan IPG Nasional. Hal ini menunjukkan kesenjangan capaian pembangunan manusia antara laki-laki dan perempuan semakin kecil.

b. Indeks Pemberdayaan Gender (IDG)

Indeks Pemberdayaan Gender (IDG) adalah indeks komposit yang tersusun dari beberapa variabel yang mencerminkan tingkat keterlibatan wanita dalam proses pengambilan keputusan dibidang politik dan ekonomi. IDG menitikberatkan pada partisipasi, dengan cara mengukur ketimpangan gender di bidang ekonomi, partisipasi politik, dan pengambilan Keputusan.

Tabel 2.121 Indeks Pemberdayaan Gender (IDG) di Kabupaten Bantul Tahun 2019-2023

Uraian	2019	2020	2021	2022	2023
IDG Kabupaten Bantul	65,29	64,78	65,27	65,03	70,35
IDG DIY	73,59	74,73	76,7	76,87	78,46
IDG Nasional	75,24	75,57	76,26	76,59	76,90

Sumber: BPS, 2023

Pada tahun 2023 Kabupaten Bantul mengalami peningkatan capaian IDG yang cukup signifikan dari tahun sebelumnya yang dari nilai 65,03 menjadi 70,35. Namun IDG Kabupaten Bantul lebih rendah jika dibandingkan IDG DIY dan IDG Nasional, artinya tingkat keterlibatan wanita dalam proses pengambilan keputusan dibidang politik dan ekonomi di Kabupaten Bantul lebih rendah dari DIY dan Nasional.

c. Perlindungan Anak dan Perempuan Korban Kekerasan

Peraturan Daerah Kabupaten Bantul Nomor 15 Tahun 2013 sebagaimana telah diubah dengan Peraturan Daerah Kabupaten Bantul Nomor 15 Tahun 2015 tentang Perubahan Peraturan Daerah Nomor 15 Tahun 2013 tentang Perlindungan Anak dan Perempuan Korban Kekerasan mengamanatkan bahwa anak dan perempuan berhak bebas dari penyiksaan atau perlakuan yang merendahkan derajat martabat manusia serta berhak mendapatkan rasa aman, bebas dari segala bentuk tindak kekerasan, diskriminasi dan pelanggaran hak-hak perempuan dan anak, seperti kekerasan fisik (*physical violence*), kekerasan psikis (*psychological violence*), pencabulan (*molestation*), perkosaan (*rape*), pelecehan seksual (*sexual harassment*), eksploitasi (*sexual exploitation*), perdagangan orang (*trafficking*), dan penelantaran (*neglect*).

Pada tahun 2022 Kabupaten Bantul menetapkan Peraturan Daerah Nomor 4 tahun 2022 tentang Penyelenggaraan Kabupaten Layak Anak. Meskipun demikian masih ada kasus kekerasan terhadap perempuan dan anak. Bentuk Kekerasan Terhadap Perempuan dan Anak di Kabupaten Bantul dapat dilihat pada table di bawah ini.

Tabel 2.122 Bentuk Kekerasan Terhadap Perempuan dan Anak di Kabupaten Bantul Tahun 2019-2023

No	Bentuk Kekerasan	2019	2020	2021	2022	2023
1	Fisik	85	95	72	53	88
2	Psikis	69	45	69	53	104

No	Bentuk Kekerasan	2019	2020	2021	2022	2023
3	Perkosaan	10	16	9	4	7
4	Pelecehan Seksual	23	20	18	18	37
5	Pencabulan	32	41	70	17	37
6	Penelantaran	9	14	17	15	8
7	Eksplorasi	0	0	0	1	1
8	<i>Trafficking</i>	1	0	0	0	3
Jumlah		229	231	255	161	285

Sumber: Aplikasi SIGA OUTD Dinas Pemberdayaan Perempuan Dan Perlindungan Anak, Pengendalian Penduduk Dan Keluarga Berencana, 2024

Pada tahun 2023 terdapat 285 kasus kekerasan terhadap perempuan dan anak meningkat dari tahun 2022. Kekerasan ini terjadi di lingkup keluarga maupun di luar lingkup keluarga dan sudah mendapatkan penanganan oleh UPTD Perlindungan Perempuan dan Anak (PPA), Kepolisian Resort Bantul, dan Rumah Sakit. Adapun jenis pelayanan yang diberikan adalah layanan pengaduan, penjangkauan korban, pengelolaan kasus, penampungan sementara, mediasi dan pendampingan korban. Layanan pendampingan korban termasuk di dalamnya pendampingan kesehatan, hukum, psikologi, dan sosial.

Masih maraknya kasus kekerasan terhadap perempuan dan anak membuktikan bahwa masih sangat diperlukan upaya:

- Sosialisasi pencegahan perkawinan anak, *parenting*, dan pencegahan *bullying*;
- Optimalisasi peran kader Pencegahan Kekerasan Dalam Rumah Tangga (PKDRT) tingkat Kalurahan, Satuan Tugas Perlindungan Perempuan dan Anak (PPA), Forum Penanganan Korban Kekerasan (FPKK) tingkat kabupaten dan tim pendamping korban kekerasan tingkat kapanewon;
- Penegakan peraturan daerah tentang perlindungan anak dan perempuan korban kekerasan, serta penegakan hukum terhadap Undang-Undang Nomor 12 Tahun 2022 tentang Tindak Pidana Kekerasan Seksual di daerah harus dioptimalkan.

Kasus kekerasan terhadap anak berdasar rentang usia dapat dilihat pada tabel di bawah ini.

Tabel 2.123 Data Kasus Anak Korban Kekerasan Kabupaten Bantul Tahun 2019-2023

Rentang Usia (tahun)	2019	2020	2021	2022	2023
0-5	18	12	7	17	4
6-10	33	33	27	9	22

Rentang Usia (tahun)	2019	2020	2021	2022	2023
11-17	64	69	92	45	89
Total	115	114	126	71	115

Sumber: Aplikasi Sistem Informasi Keluarga (SIGA) Dinas Pemberdayaan Perempuan dan Perlindungan Anak, Pengendalian Penduduk Dan Keluarga Berencana, 2024

Jumlah kasus kekerasan terhadap anak mengalami peningkatan pada tahun 2023. Kenaikan kasus kekerasan terhadap anak meningkat disebabkan masih lemahnya ketahanan keluarga, dalam hal ini 8 (delapan) fungsi keluarga belum dipahami oleh keluarga, baik ibu, ayah, anak maupun orang dewasa lain dengan hubungan kekerabatan. Komunikasi antar anggota keluarga yang kurang intens, pengasuhan positif yang belum optimal dipahami dan dilakukan oleh orang tua juga menjadi pemicu semakin tingginya angka kekerasan terhadap anak, sehingga pembangunan keluarga menjadi hal yang sangat penting untuk diupayakan oleh pemerintah, tokoh masyarakat, tokoh agama, dan semua pihak agar kesadaran orang tua dan/atau orang dewasa untuk melakukan perlindungan dan pemenuhan hak anak dapat diwujudkan.

Kekerasan dalam rumah tangga (KDRT) adalah setiap perbuatan terhadap perempuan dan anak yang berakibat timbulnya kesengsaraan atau penderitaan secara fisik, seksual, psikologis, dan/atau penelantaran rumah tangga termasuk ancaman untuk melakukan perbuatan, pemaksaan, atau perampasan kemerdekaan secara melawan hukum dalam lingkup rumah tangga.

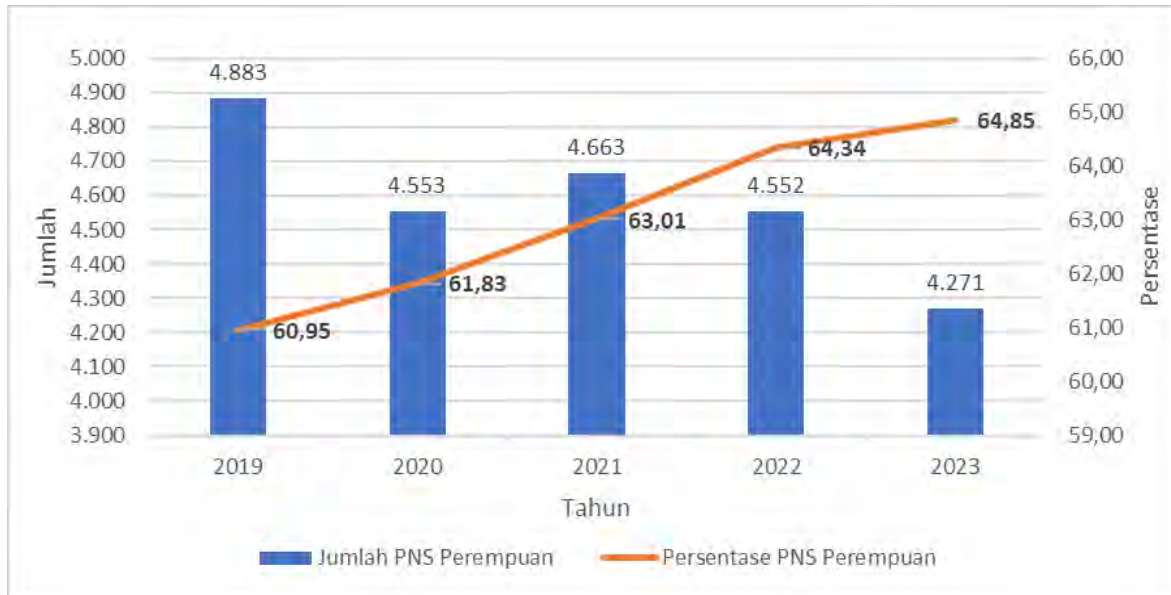
Tabel 2.124 Jumlah KDRT di Kabupaten Bantul Tahun 2019-2023

No	Uraian	2019	2020	2021	2022	2023
1	Kasus	113	107	179	78	131
2	Persentase Kasus Tertangani	100%	100%	100%	100%	100%

Sumber: Dinas Pemberdayaan Perempuan Dan Perlindungan Anak, Pengendalian Penduduk Dan Keluarga Berencana, 2024

d. Partisipasi Perempuan di Lembaga Pemerintah

Persentase partisipasi perempuan di Lembaga Pemerintah adalah proporsi perempuan yang bekerja pada lembaga pemerintah terhadap jumlah seluruh pekerja. Persentase partisipasi perempuan di Lembaga Pemerintah ini diwakili dengan persentase Pegawai Negeri Sipil perempuan yang disajikan pada gambar di bawah ini.



Sumber: BKPSDM Kabupaten Bantul diolah, 2024

Gambar 2.25 Persentase Partisipasi PNS Perempuan di Lembaga Pemerintahan Kabupaten Bantul Tahun 2019-2023

Berdasarkan data pilah ASN di lingkungan Pemerintah Kabupaten Bantul menunjukkan bahwa tingkat partisipasi dan pemberdayaan perempuan di lembaga pemerintah Kabupaten Bantul semakin meningkat. Untuk jumlah total ASN di Kabupaten Bantul per 31 Desember 2023 sebanyak 7.879 ASN. Persentase PNS Perempuan yang menduduki jabatan eselon II-IV di Kabupaten Bantul dapat dilihat pada tabel di bawah ini.

Tabel 2.125 Persentase PNS Perempuan yang Menduduki Jabatan Eselon di Kabupaten Bantul Tahun 2019-2023

No	Uraian	2019	2020	2021	2022	2023
1	Jumlah perempuan yang menempati jabatan eselon II	4	3	4	6	6
2	Jumlah perempuan yang menempati jabatan eselon III	46	47	52	56	63
3	Jumlah perempuan yang menempati jabatan eselon IV	250	227	228	155	248
	Jumlah Pekerja perempuan yang menempati jabatan eselon II -IV	300	277	284	217	317
	Jumlah PNS perempuan	4.883	4.553	4.663	4.552	4.235
	Persentase PNS perempuan yang menempati jabatan eselon II - IV	6,14	6,08	6,09	4,77	7,48

Sumber: BKPSDM Kabupaten Bantul, 2023

Jumlah PNS perempuan di lingkungan Pemerintah Kabupaten Bantul yang menduduki jabatan eselon II dan III mengalami peningkatan di tahun 2023 dibandingkan pada tahun 2022. Hal ini menandakan perempuan lebih diperhitungkan dan diberi kesempatan menduduki jabatan yang lebih tinggi.

e. Partisipasi Angkatan Kerja Perempuan

Tingkat partisipasi angkatan kerja perempuan merupakan perbandingan antara jumlah angkatan kerja perempuan terhadap jumlah penduduk perempuan usia kerja. Angka tingkat partisipasi angkatan kerja perempuan di Kabupaten Bantul dapat dilihat pada tabel di bawah ini.

Tabel 2.126 Tingkat Partisipasi Angkatan Kerja Perempuan di Kabupaten Bantul Tahun 2019-2023

Uraian	2019	2020	2021	2022	2023
Jumlah Angkatan Kerja Perempuan	259.445	269.969	255.177	278.233	268.464
Jumlah Penduduk Perempuan Usia Kerja	401.996	415.798	421.516	427.799	406.020
Tingkat Partisipasi Angkatan Kerja Perempuan (%)	64,54	64,93	60,54	65,03	66,12

Sumber: Sakernas, BPS, 2023

Seusai pandemi covid-19 tahun 2021, Tingkat Partisipasi angkatan kerja perempuan di Kabupaten Bantul mengalami kenaikan sebesar 5,58% sampai dengan tahun 2023 yang menunjukkan bahwa lapangan kerja bagi perempuan semakin meningkat. Tingkat Partisipasi Angkatan Kerja (TPAK) perempuan di Kabupaten Bantul naik dari 65,03% di tahun 2022 menjadi 66,12 di tahun 2023.

f. Kabupaten Layak Anak (KLA)

Kabupaten/Kota Layak Anak adalah sistem pembangunan yang berbasis hak anak yang dilakukan melalui pengintegrasian komitmen dan sumber daya pemerintah, masyarakat, media, dan dunia usaha yang terencana secara menyeluruh dan berkelanjutan dalam bentuk kebijakan, program dan kegiatan yang ditujukan untuk menjamin pemenuhan Hak Anak dan Perlindungan Khusus Anak.

Kabupaten/Kota Layak Anak terdiri dari lima predikat yaitu Pratama, Madya, Nindya, Utama, dan KLA. Penghargaan kabupaten kota

layak anak akan diberikan kepada daerah yang mempunyai komitmen tinggi untuk mendukung pemenuhan hak dan perlindungan khusus anak melalui proses evaluasi yang dilakukan oleh tim dari Kementerian pemberdayaan perempuan dan perlindungan anak dari tim Kementerian lembaga dan tim independen.

Capaian Kabupaten Layak Anak Kabupaten dapat dilihat pada tabel berikut ini.

Tabel 2.127 Kabupaten Layak Anak (KLA) di Kabupaten Bantul Tahun 2020-2023

No	Uraian	2020	2021	2022	2023
1	Kategori KLA	Madya	Madya	Nindya	Utama
2	Kecamatan/Kapanewon Layak Anak (Kelana)	11	17	17	17
3	Desa/Kalurahan Layak Anak (Delana)	13	18	75	75

Sumber: Dinas Pemberdayaan Perempuan Dan Perlindungan Anak, Pengendalian Penduduk dan Keluarga Berencana, 2023

Setelah lama berada dipredikat Madya sampai dengan tahun 2021, Kabupaten Bantul mengalami peningkatan menjadi Nindya pada tahun 2022 dan pada tahun 2023 menjadi predikat Utama. Predikat Utama sampai dengan tahun 2023 baru bisa dicapai oleh 19 Kabupaten/kota se-Indonesia. Strategi yang diambil Kabupaten Bantul melalui penetapan kebijakan dan peraturan daerah, pelebagaan partisipasi anak, pemenuhan dan perlindungan hak anak di sektor kesehatan, pendidikan dan pelayanan birokrasi publik. Tantangan yang masih dihadapi adalah masih adanya kasus kekerasan terhadap anak, tingginya pernikahan anak, dan kurangnya fasilitasi kegiatan anak di kalurahan.

2.1.3.2.3 Pangan

a. Pola Pangan Harapan

Pola Pangan Harapan (PPH) adalah susunan beragam pangan yang didasarkan pada sumbangan energi dari kelompok pangan utama baik secara absolut maupun dari suatu pola ketersediaan atau konsumsi pangan. Acuan untuk menilai tingkat keragaman konsumsi pangan adalah PPH dengan skor 100 sebagai pola yang ideal. Skor PPH semakin mendekati angka 100 menunjukkan bahwa pola konsumsi pangan masyarakat semakin beragam dan mengindikasikan kualitas pola konsumsi pangan

sudah menerapkan pola konsumsi pangan Beragam, Bergizi, Seimbang dan Aman (B2SA) beragam diantara 9 kelompok pangan utama.

Tabel 2.128 Skor Pola Pangan Harapan (PPH) Kabupaten Bantul Tahun 2019-2023

No	Kelompok Pangan	Skor Pola Pangan Harapan					Skor Maks
		2019	2020	2021	2022	2023	
1	Padi-padian	25,0	25,0	24,8	25,0	25,0	25,0
2	Umbi-umbian	1,3	2,0	2,0	2,5	2,5	2,5
3	Pangan hewani	24,0	22,4	23,0	24,0	24,0	24,0
4	Minyak dan lemak	1,8	1,2	1,2	0,2	0,0	5,0
5	Buah/biji berlemak	1,0	0,5	0,2	0,1	0,1	1,0
6	Kacang-kacangan	10,0	10,0	10,0	10,0	10,0	10,0
7	Gula	0,6	0,3	0,3	0,3	0,6	2,5
8	Sayur dan buah	30,0	30,0	30,0	30,0	30,0	30,0
9	Lain-lain	0,0	0,0	0,0	0,0	0,0	0,0
Total		93,7	91,4	91,5	92,1	92,2	100

Sumber: Dinas Ketahanan Pangan dan Pertanian Kab. Bantul, 2024

Hasil perhitungan analisis PPH tahun 2022 sebesar 92,2. Skor tersebut lebih tinggi dibanding tahun 2021 yaitu sebesar 92,1. Angka ini mengindikasikan kualitas konsumsi pangan masyarakat Bantul meningkat. Hal ini karena telah meningkatnya ketersediaan bahan pangan keluarga yang beragam, berimbang dan kecukupan gizi yang diperoleh dari hasil pemanfaatan pekarangan sehingga tidak harus membeli dari pasar.

b. Ketersediaan Energi dan Protein Perkapita

Berdasarkan Peraturan Menteri Kesehatan RI Nomor 75 Tahun 2013 dan Rekomendasi dari Widya Karya Nasional Pangan dan Gizi XI Tahun 2012, rata-rata kecukupan energi dan protein bagi penduduk Indonesia yaitu energi sebesar 2.150 kal/kap/hr dan protein sebesar 57 gr/kap/hr pada tingkat konsumsi.

Tabel 2.129 Ketersediaan Energi dan Protein untuk dikonsumsi Kabupaten Bantul Tahun 2019-2023

Tahun	Energi (kal/kap/hr)	Tingkat Ketersediaan Energi (%)	Protein (gram/kap/hr)		
			Nabati	Hewani	Total
2019	3.123	130,13	75,10	14,86	89,95
2020	3.092	100,00	71,28	11,62	82,90
2021	3.112	129,67	74,56	9,52	84,08
2022	3.114	129,75	74,50	28,80	101,30
2023	3.115	129,79	68,41	25,75	94,16

Sumber: Dinas Ketahanan Pangan dan Pertanian Kabupaten Bantul, 2024

Berdasarkan tabel di atas dapat dilihat bahwa ketersediaan energi dan protein di Kabupaten Bantul sudah di atas rata-rata kecukupan

energi dan protein penduduk Indonesia. Pada tahun 2023 ketersediaan energi mencapai 3.115 kal/kap/hr atau 29,75% di atas standar nasional. Ketersediaan protein mencapai 94,16 gram/kap/hr. Secara kuantitas ketersediaan energi dan protein sudah terpenuhi, namun secara kualitas masih perlu peningkatan ketersediaan terhadap kelompok bahan pangan hewan.

c. Penguatan Cadangan Pangan

Ketersediaan pangan adalah tersedianya pangan dari hasil produksi dalam negeri dan/atau sumber lain. Ketersediaan pangan berfungsi menjamin pasokan pangan untuk memenuhi kebutuhan seluruh penduduk, dari segi kuantitas, kualitas, keragaman dan keamanannya. Ketersediaan pangan dapat dipenuhi dari tiga sumber yaitu (1) produksi dalam negeri; (2) pasokan pangan; (3) pengelolaan cadangan pangan.

Cadangan pangan merupakan salah satu komponen penting dalam ketersediaan pangan, karena cadangan pangan merupakan sumber pasokan untuk mengisi kesenjangan antara produksi dan kebutuhan dalam negeri atau daerah dari waktu ke waktu, sehingga diharapkan tidak terjadi lonjakan harga pangan pokok. Cadangan pangan terdiri dari cadangan pangan pemerintah dan cadangan pangan masyarakat. Cadangan pangan pemerintah terdiri dari pemerintah pusat, pemerintah provinsi dan pemerintah kabupaten/kota, yang mencakup pangan tertentu yang bersifat pangan pokok. Cadangan pangan masyarakat adalah cadangan pangan yang dikelola masyarakat atau rumah tangga, termasuk petani, koperasi, pedagang, dan industri rumah tangga.

Tabel 2.130 Cadangan Pangan di Kabupaten Bantul Tahun 2019-2023

No	Uraian	2019	2020	2021	2022	2023
1	Cadangan Pangan Pemerintah (ton)	5,036	5,036	5,036	15,036	38,861
2	Cadangan Pangan Masyarakat (ton)	8,41	-	13,70	30,20	20
3	Lumbung Pangan Masyarakat (unit)	27	27	28	29	31
4	Lembaga Distribusi Pangan Masyarakat (LDPM) (unit)	18	18	18	18	18

Sumber: Dinas Ketahanan Pangan dan Pertanian Kabupaten Bantul, 2024

Cadangan pangan pemerintah daerah dikelola oleh Dinas Pertanian Pangan Kelautan dan Perikanan Kabupaten Bantul bekerjasama dengan Koperasi Beras Sehat Makmur Wijirejo Pandak.

Sejak tahun 2009 di Kabupaten Bantul telah berkembang kelompok-kelompok lumbung pangan baik kelompok yang sudah mendapat bantuan dari pemerintah maupun kelompok-kelompok lumbung swadaya. Sampai dengan tahun 2031 ada 31 kelompok lumbung yang aktif.

Persentase ketersediaan pangan (tersedianya cadangan beras) dihitung dari jumlah cadangan pangan dibagi jumlah kebutuhan pangan. Jumlah cadangan pangan terdiri dari jumlah cadangan pangan pemerintah serta jumlah cadangan pangan masyarakat yang terdiri dari stok pangan di lumbung pangan masyarakat dan 10% jumlah produksi beras. Sedangkan jumlah kebutuhan pangan terdiri dari kebutuhan per kapita dikalikan jumlah penduduk.

d. Desa Mandiri Pangan (Demapan)

Desa Mandiri Pangan adalah desa yang masyarakatnya mempunyai kemampuan untuk mewujudkan ketahanan pangan dan gizi melalui pengembangan subsistem ketersediaan, subsistem distribusi, dan subsistem konsumsi dengan memanfaatkan sumberdaya setempat secara berkelanjutan.

Pada tahun 2023, terdapat 21 Desa Mandiri Pangan (Demapan), 1 Desa Pengembangan dan 1 Desa Penumbuhan di Kabupaten Bantul yang dapat dilihat pada tabel di bawah ini.

Tabel 2.131 Pengembangan Desa Mandiri Pangan

No	Tahun	Desa	Tahapan
1	2006	Kalurahan Muntuk, Dlingo	Exit Program
2	2006	Kalurahan Selopamioro, Imogiri	Exit Program
3	2007	Kalurahan Wukirsari, Imogiri	Exit Program
4	2007	Kalurahan Jatimulyo, Dlingo	Exit Program
5	2008	Kalurahan Seloharjo, Pundong	Exit Program
6	2009	Kalurahan Srihardono, Pundong	Exit Program
7	2010	Kalurahan Temuwuh, Dlingo	Exit Program
8	2010	Kalurahan Dlingo, Dlingo	Exit Program
9	2010	Kalurahan Mangunan, Dlingo	Exit Program
10	2011	Kalurahan Argodadi, Sedayu	Exit Program
11	2011	Kalurahan Sriharjo, Imogiri	Exit Program
12	2011	Kalurahan Girirejo, Imogiri	Exit Program
13	2011	Kalurahan Karangtengah, Imogiri	Exit Program

No	Tahun	Desa	Tahapan
14	2012	Kalurahan Triwidadi Pajangan	Exit Program
15	2012	Kalurahan Bangunjiwo, Kasihan	Exit Program
16	2012	Kalurahan Bawuran, Pleret	Exit Program
17	2012	Kalurahan Segoroyoso, Pleret	Exit Program
18	2012	Kalurahan Wonolelo, Pleret	Exit Program
19	2013	Kalurahan Tamantirto, Kasihan	Exit Program
20	2013	Kalurahan Jagalan, Banguntapan	Exit Program
21	2014	Kalurahan Argorejo, Sedayu	Exit Program
22	2021	Kalurahan Trimurti, Srandakan	Tahap Pengembangan
23	2021	Kalurahan Guwosari, Pajangan	Tahap Penumbuhan

Sumber: Dinas Ketahanan Pangan dan Pertanian Kabupaten Bantul, 2023

e. Kerawanan Pangan dan Kerentanan Pangan

Pengukuran Kerentanan Pangan dan Kerawanan Pangan adalah sebagai berikut:

1) Analisis Sistem Kewaspadaan Pangan dan Gizi (SKPG)

Penyusunan Peta Desa Rawan Pangan dan Gizi berdasarkan pada 3 indikator yaitu: Ketersediaan Pangan dipengaruhi oleh Produksi, Jumlah Penduduk, dan Cadangan Pangan; Akses Pangan diperoleh dari jumlah keluarga prasejahtera; Pemanfaatan Pangan diperoleh dari data kekurangan energi protein (KEP).

Berdasarkan hasil Analisis Komposit Ketahanan Pangan (Tahunan), situasi Pangan dan Gizi di Kabupaten Bantul untuk tingkat kapanewon, semua kapanewon memiliki indek ketahanan pangan 1 atau aman (wama hijau). Untuk tingkat kalurahan ada 4 kalurahan yaitu Seloharjo, Ringinharjo, Imogiri, dan Jagalan yang memiliki Indek Ketahanan Pangan 2 atau waspada (wama kuning), sedangkan 71 kalurahan lainnya memiliki Indek Ketahanan Pangan (tahunan) 1 atau Aman (warna hijau).

a) Aspek Ketersediaan Pangan, ada 3 kapanewon yaitu, Banguntapan, Kasihan dan Pajangan yang memiliki skor 2 atau resiko pangan dan gizi waspada (warna kuning), sedangkan 14 kapanewon lainnya memiliki skor 1 atau resiko pangan dan gizi aman (warna hijau). Untuk tingkat kalurahan ada 30 kalurahan yang memiliki skor 2 atau resiko pangan dan gizi waspada (warna kuning) yaitu kalurahan Trimurti, Parangtritis, Seloharjo, Ringinharjo, Bantul, Karangtengah, Girirejo, Imogiri, Wukirsari, Wonolelo, Srimartani, Banguntapan, Tamanan, Jagalan, Singosaren, Wirokerten, Baturetno, Banguntapan, Bangunharjo,

Panggunharjo, Kasihan, Bangunjiwo, Tirtonirmolo, Tamantirto, Ngestiharjo, Pajangan, Triwidadi, Sendangsari, Guwosari, Argorejo. Sedangkan 45 kalurahan lainnya memiliki skor 1 atau resiko pangan dan gizi aman (warna hijau).

- b) Aspek Akses Pangan, dari 17 kapanewon, semua kapanewon memiliki skor 1 atau resiko pangan dan gizi aman (warna hijau). Dilihat dari tingkat kalurahan ada 1 kalurahan yang memiliki skor 2 atau waspada (warna kuning) yaitu Seloharjo dan 74 kalurahan yang memiliki skor 1 atau aman (warna hijau).
- c) Aspek Pemanfaatan Pangan, 17 kapanewon semuanya memiliki skor 1 atau resiko pangan dan gizi aman (warna hijau), dan dari 75 kalurahan ada 12 kalurahan memiliki skor 2 atau resiko pangan dan gizi waspada (warna kuning) yaitu Gadingsari, Donotirto, Tirtosari, Ringinharjo, Patalan, Selopamioro, Sriharjo, Karangtalun, Imogiri, Wonokromo, Jagalan, Timbulharjo dan 63 kalurahan memiliki skor 1 atau aman (warna hijau).

Penyebab adanya kondisi waspada (warna kuning) dari semua aspek yaitu, ketersediaan pangan, akses pangan, dan pemanfaatan pangan. Ketersediaan pangan sumber karbohidrat menurun, disebabkan penurunan produksi pangan sumber karbohidrat karena beralih ke komoditas hortikultura (bawang merah dan cabai). Untuk itu kalurahan yang memiliki skor 2 (waspada) perlu mendapatkan perhatian dan pemantauan yang serius dari Dinas/Instansi terkait melalui program/kegiatan yang dapat meningkatkan ketersediaan dan akses pangan serta pemanfaatan pangan untuk mengantisipasi agar tidak terjadi rentan pangan, harapannya dari skor 2 atau waspada menjadi skor 1 atau aman (warna hijau).

2) Analisis *Food Security and Vulnerability Atlas* (FSVA)/ Peta Ketahanan dan Kerentanan Pangan

Penyusunan Peta FSVA disusun berdasarkan pada indikator sebagai berikut:

- a) Aspek Ketersediaan Pangan, meliputi : Rasio luas baku lahan sawah terhadap luas wilayah Kalurahan; Rasio jumlah sarana dan prasarana ekonomi terhadap jumlah rumah tangga.
- b) Aspek Akses terhadap Pangan, meliputi: Rasio jumlah penduduk dengan kesejahteraan rendah pada desil I dibanding dengan jumlah penduduk kalurahan; Kalurahan yang tidak memiliki akses penghubung memadai melalui darat, air dan udara.
- c) Aspek Pemanfaatan Pangan, meliputi: Rasio jumlah rumah tangga tanpa akses air bersih terhadap jumlah rumah tangga kalurahan; Rasio jumlah tenaga kesehatan terhadap jumlah penduduk kalurahan.

Kalurahan pada prioritas 1, 2 dan 3 merupakan wilayah rentan pangan dengan klasifikasi prioritas 1 tingkat rentan pangan tinggi, prioritas 2 rentan pangan sedang, dan prioritas 3 rentan pangan rendah.

Berdasarkan Peta FSVA Kabupaten Bantul tahun 2019-2023 dapat dilihat pada tabel di bawah ini.

Tabel 2.132 Desa Rentan Pangan Berdasarkan Peta FSVA di Kabupaten Bantul Tahun 2019-2023

No	Desa Rentan Pangan	2019		2020		2021		2022		2023	
		Jumlah	Kalurahan	Jumlah	Kalurahan	Jumlah	Kalurahan	Jumlah	Kalurahan	Jumlah	Kalurahan
1	Prioritas 1	5	Selopamioro Muntuk Jatimulyo Sendangsari Triwidadi	5	Selopamioro Muntuk Jatimulyo Sendangsari Triwidadi	3	Jatimulyo Sendangsari Triwidadi	1	Jatimulyo	0	-
2	Prioritas 2	2	Mangunan Dlingo	1	Dlingo	3	Selopamioro Muntuk Dlingo	1	Dlingo	1	Jatimulyo
3	Prioritas 3	9	Seloharjo Gilangharjo Wukirsari Temuwuh Segoroyoso Bawuran Wonolelo Bangunharjo Argodadi	12	Seloharjo Triharjo Sriharjo, Girirejo Wukirsari Mangunan Temuwuh Bawuran Wonolelo Bangunjiwo Guwosari Argodadi.	5	Poncosari Seloharjo Triharjo Wonolelo Argodadi	5	Seloharjo Kebonagung Girirejo Wonolelo Jagalan	0	-
Total		16		18		11		7		1	

Sumber: Dinas Ketahanan Pangan dan Pertanian Kabupaten Bantul, 2024

Dari tabel di atas dapat dilihat bahwa kalurahan pada prioritas 1 (tingkat rentan pangan tinggi) menurun dari tahun 2019 s.d. 2023 sehingga pada tahun 2023 tidak ada kalurahan masuk prioritas 1 dan pada Tahun 2023 tinggal 1 kalurahan saja yang masuk prioritas 2. Sedangkan pada

rentan pangan rendah (prioritas 3) tidak terdapat kalurahan yang masuk kriteria tersebut.

2.1.3.2.4 Pertanahan

a. Luas Lahan Bersertifikat

Luas wilayah kerja dan kepemilikan hak atas tanah di Kabupaten Bantul disajikan pada tabel di bawah ini.

Tabel 2.133 Luas Wilayah Kerja dan Kepemilikan Hak Atas Tanah di Kabupaten Bantul Tahun 2019-2023

No	Uraian	2019	2020	2021	2022	2023
1	Kepemilikan Tanah Terdaftar (Bersertifikat)					
	Jumlah bidang	639.312	664.139	678.521	687.446	683.070
	Luas (m ²)	371.041.984	378.533.558	387.339.670	390.974.077	370.451.003
	Persentase Luas	73,19	74,65	76,42	77,14	73,09
2	Kepemilikan Tanah belum Terdaftar					
	Luas (m ²)	135.808.016	128.316.442	119.510.330	115.875.923	136.398.997
	Persentase Luas	26,81	25,35	23,58	22,86	26,01
3	Kepemilikan Tanah Total					
	Luas (m ²)	506.850.000	506.850.000	506.850.000	506.850.000	506.850.000
	Persentase Luas	100	100	100	100	100

Sumber: Badan Pertanahan Nasional Kabupaten Bantul, 2024

Dalam proses pembangunan fasilitas untuk kepentingan umum di Kabupaten Bantul selalu memerlukan tanah sebagai lokasi pembangunan. Pengadaan tanah untuk kepentingan umum pada awalnya hanya berfokus pada proses pembebasan tanahnya, sehingga kemudian diperlukan kegiatan lanjutan untuk memproses pendaftaran sertifikasi bidang tanah yang telah dilakukan pembebasan atas hak tersebut di Badan Pertanahan Nasional untuk kemudian menjadi aset atas nama Pemerintah Kabupaten Bantul.

Pendaftaran tanah milik Pemerintah Kabupaten Bantul selama lima tahun terakhir dapat dilihat pada tabel di bawah ini.

Tabel 2.134 Pendaftaran Tanah Pemerintah (bidang) 2019-2023

Uraian	2019	2020	2021	2022	2023
Pendaftaran Tanah Pemerintah	16	1	7	2	10

Sumber: Dinas Pertanahan dan Tata Ruang Kabupaten Bantul, 2024

Secara umum kendala yang dihadapi saat proses pendaftaran dan pemberkasan bidang tanah milik Pemda Kabupaten Bantul adalah

persyaratan dokumen pengadaan yang tidak dapat dilengkapi karena riwayat pengadaan sulit ditelusuri kembali.

Terkait dengan kepemilikan tanah, pada masa lalu banyak terjadi proses tukar menukar tanah desa dengan tanah warga yang dilaksanakan untuk menunjang pembangunan fasilitas kepentingan umum. Pada saat ini kedua belah pihak secara fisik sudah menguasai dan mengolah tanah masing-masing bahkan sudah sampai pada ahli waris yang bertingkat dan bahkan sudah ada yang dijual dan atau berpindah hak. Kondisi ini tentu saja akan merugikan bagi masyarakat pemilik tanah maupun pemerintah kalurahan. Pada saat ini pemerintah kalurahan dan masyarakat pemilik tanah mempunyai keinginan untuk memiliki secara utuh sesuai dengan aturan dan alas hak yang tetap yaitu sertifikat sehingga masing-masing pihak mendapatkan kepastian hukum. Sebagai langkah untuk penyelesaian tukar menukar tanah desa dengan tanah warga yang digunakan untuk kepentingan umum, maka perlu dilakukan identifikasi permasalahan tukar menukar tanah desa dengan tanah warga yang selanjutnya untuk diproses tukar menukarnya secara administrasi pertanahan sehingga masing-masing pihak mendapatkan kepastian hukum.

Tabel 2.135 Permasalahan Tanah di Kabupaten Bantul Tahun 2019–2023

No	Tahun	Masalah	Lokasi	Jumlah
1	2019	Tukar guling tanah (14 Kasus)	Kalurahan Sitimulyo	1
			Kalurahan Bangunharjo	1
			Kalurahan Triwidadi	1
			Kalurahan Argomulyo	1
			Kalurahan Tamantirto	1
			Kalurahan Srimulyo	1
			Kalurahan Bantul	1
			Kalurahan Sumberagung	1
			Kalurahan Sriharjo	5
2	2020	Tukar guling tanah (18 kasus)	Kalurahan Tirtonirmolo	1
			Kalurahan Murtigading	1
			Kalurahan Sumberagung	1
			Kalurahan Canden	1
			Kalurahan Tirtoharjo	2
			Kalurahan Poncosari	1
			Kalurahan Terong	1
			Kalurahan Pleret	1
			Kalurahan Mangunan	1
Kalurahan Srigading	1			
		Kalurahan Tamantirto	1	

No	Tahun	Masalah	Lokasi	Jumlah	
			Kalurahan Patalan	1	
			Kalurahan Segoroyoso	1	
			Kalurahan Tirtonirmolo	1	
			Kalurahan Argomulyo	1	
			Kalurahan Temuwuh	1	
			Kalurahan Bawuran	1	
			Kalurahan Timbulharjo	1	
3	2021	Tukar guling tanah (41 Kasus)	Kalurahan Patalan	6	
			Kalurahan Tirtosari	4	
			Kalurahan Tirtomulyo	6	
			Kalurahan Tirtonirmolo	1	
			Kalurahan Parangtritis	1	
			Kalurahan Sitimulyo	2	
			Kalurahan Bantul	7	
			Kalurahan Srihardono	7	
			Kalurahan Trimulyo	3	
			Kalurahan Gilangharjo	1	
			Kalurahan Sumberagung	3	
			Klarifikasi kepemilikan tanah (25 kasus)	Kalurahan Segoroyoso	23
			Kalurahan Banguntapan	1	
		Kalurahan Bawuran	1		
4	2022	Tukar menukar tanah (19 kasus)	Kalurahan Tirtosari, Kretek	4	
			Kalurahan Tirtomulyo, Kretek	6	
			Kalurahan Srihardono, Pundong	7	
			Kalurahan Gilangharjo, Pandak	1	
			Kalurahan Tamantirto, Kasihan	1	
5	2023	Tukar menukar tanah (8 kasus)	Kalurahan Tirenggo, Bantul	1	
			Kalurahan Srihardono, Pundong	2	
			Kalurahan Tirtonirmolo, Kasihan	1	
			Kalurahan Selopamioro, Imogiri	3	
			Kalurahan Sriharjo, Imogiri	1	

Sumber: Dinas Pertanahan dan Tata Ruang Kabupaten Bantul, 2024

Pada tahun 2023 permasalahan tanah menurun dari tahun 2022 sebanyak 19 kasus menjadi 8 kasus. Hal ini menunjukkan peningkatan kesadaran hukum masyarakat Bantul pada umumnya tentang status hukum kepemilikan bidang tanah. Upaya penanganan yang telah dilakukan adalah:

- a. Koordinasi intens dengan kalurahan terkait kelengkapan berkas yang mengacu pada Peraturan Gubernur Nomor 24 Tahun 2024 Tentang Pemanfaatan Tanah Kalurahan.
- b. Menganangkan program percepatan penyelesaian permasalahan pertanahan dengan target dalam waktu 2 minggu hasil rekomendasi tukar menukar tanah kalurahan dan SK Bupatinya bisa diterbitkan.

- c. Koordinasi dengan Kasultanan Ngayogyakarta Hadiningrat dalam hal ini Panitikismo untuk menindaklanjuti hasil tukar menukar tanah kalurahan yang minim atau tidak ada bukti tukar menukar di masa lalu.

d. Penyelesaian Izin Lokasi dan KKPR

Perizinan terkait pemanfaatan ruang berdasarkan Perda Nomor 4 Tahun 2011 tentang RTRW Kabupaten Bantul yaitu persetujuan prinsip, kesesuaian aspek tata ruang, Izin Perubahan Penggunaan Tanah (IPPT), perizinan klarifikasi/perizinan lokasi, perizinan mendirikan bangunan, perizinan gangguan, dan perizinan teknis operasional. Perizinan lokasi di peruntukan untuk izin pemanfaatan ruang dengan luasan lahan di atas satu hektar.

Tabel 2.136 Persentase Jumlah Izin Lokasi di Kabupaten Bantul Tahun 2019-2020

No	Uraian	2019	2020
1	Jumlah Permohonan Izin Lokasi	7	10
2	Jumlah Izin Lokasi	6	8
3	Persentase (%)	85,71	80,00

Sumber: Dinas Penanaman Modal dan Pelayanan Terpadu Satu Pintu Kabupaten Bantul, 2024

Dengan dicabut dan dinyatakan tidak berlakunya Peraturan Bupati Bantul Nomor 18 Tahun 2021 tentang Izin Lokasi dan Izin Penggunaan Pemanfaatan Tanah (Berita Daerah Kabupaten Bantul Tahun 2021 Nomor 18), maka dokumen yang menyatakan kesesuaian antara rencana kegiatan pemanfaatan ruang dengan rencana tata ruang, diberikan dalam bentuk Konfirmasi Kesesuaian Kegiatan Pemanfaatan Ruang (KKKPR) atau Persetujuan Kesesuaian Kegiatan Pemanfaatan Ruang (PKKPR), dengan mekanisme dan prosedur sesuai ketentuan Peraturan Pemerintah Nomor 21 tahun 2021.

Kesesuaian Kegiatan Pemanfaatan Ruang adalah kesesuaian antara rencana kegiatan Pemanfaatan Ruang dengan RTR. Konfirmasi Kesesuaian Kegiatan Pemanfaatan Ruang adalah dokumen yang menyatakan kesesuaian antara rencana kegiatan Pemanfaatan Ruang dengan RDTR. Persetujuan Kesesuaian Kegiatan Pemanfaatan Ruang adalah dokumen yang menyatakan kesesuaian antara rencana kegiatan Pemanfaatan Ruang dengan RTR selain RDTR.

Pelaksanaan Kesesuaian Kegiatan Pemanfaatan Ruang sebagaimana dimaksud dalam Peraturan Pemerintah Nomor 21 tahun 2021 Pasal 97 terdiri atas:

- Kesesuaian Kegiatan Pemanfaatan Ruang untuk kegiatan berusaha yang penyelenggaraan pengurusannya melalui Aplikasi *Online Single Submission* (*oss.go.id*)
- Kesesuaian Kegiatan Pemanfaatan Ruang untuk kegiatan non berusaha yang penyelenggaraan pengurusannya melalui Aplikasi *izinonline.bantulkab.go.id* dan
- Kesesuaian Kegiatan Pemanfaatan Ruang untuk kegiatan yang bersifat strategis nasional.

Tabel 2.137 Persentase Kesesuaian Kegiatan Pemanfaatan Ruang di Kabupaten Bantul melalui *izinonline.bantulkab.go.id* Tahun 2021-2023

No	Uraian	2021	2022	2023
1	Jumlah Permohonan PKKPR Non Berusaha	882	735	840
2	Jumlah PKKPR Non Berusaha yang terbit	258	724	197
3	Persentase (%)	29,25	98,50	23,45

Sumber: Dinas Penanaman Modal dan Pelayanan Terpadu Satu Pintu Kabupaten Bantul, 2024

Jumlah PKKPR Berusaha yang terbit di Bantul pada tahun 2021 tidak tersedia data, sedangkan yang terbit tahun 2022 sebanyak 402 dan tahun 2023 sebanyak 11, sebagaimana ditampilkan pada tabel berikut.

Tabel 2.138 Kesesuaian Kegiatan Pemanfaatan Ruang di Kabupaten Bantul melalui *oss.go.id* Tahun 2021-2023

Uraian	2021	2022	2023
Jumlah PKKPR Berusaha yang terbit	n/a	402	11

Sumber: Dinas Penanaman Modal dan Pelayanan Terpadu Satu Pintu Kabupaten Bantul, 2024

2.1.3.2.5 Lingkungan Hidup

a. Indeks Kualitas Lingkungan Hidup (IKLH)

Indeks kualitas lingkungan hidup (IKLH) merupakan indikator kinerja pengelolaan lingkungan hidup secara nasional yang dapat digunakan sebagai bahan informasi untuk mendukung proses pengambilan kebijakan yang berkaitan dengan perlindungan dan pengelolaan lingkungan hidup. Indeks Kualitas Lingkungan Hidup yang selanjutnya disingkat IKLH adalah nilai yang menggambarkan pengelolaan Lingkungan Hidup dalam suatu wilayah pada waktu tertentu, yang

merupakan nilai komposit dari Indeks Kualitas Air, Indeks Kualitas Udara dan Indeks Kualitas Lahan.

Dalam melakukan penghitungan untuk mendapatkan nilai IKLH, Dinas Lingkungan Hidup melakukan pemantauan secara langsung maupun tidak langsung. Pemantauan secara langsung dilakukan untuk mendapatkan data primer IKA dan IKU, sementara untuk IKTL dilakukan penghitungan menggunakan data sekunder.

IKLH terdiri dari 3 indikator: Indeks Kualitas Air (IKA) dengan bobot 30%, parameter yang diukur yaitu TSS, DO, BOD, COD, Total Fosfat, Fecal Coli, dan Total Coliform (mengacu Peraturan Pemerintah No 82 tahun 2001 tentang Pengelolaan Kualitas Air dan Pengendalian Pencemaran Air); Indeks Kualitas Udara (IKU) dengan bobot 30%, parameter yang diukur yaitu: SO₂ dan NO₂; dan Indeks Kualitas Tutupan Lahan (IKTL) dengan bobot 40%, yang diukur berdasarkan luas tutupan lahan.

1) Indeks Kualitas Air (IKA)

Indeks Kualitas Air yang selanjutnya disingkat IKA adalah suatu nilai yang menggambarkan kondisi kualitas air yang merupakan nilai komposit parameter kualitas air dalam suatu wilayah pada waktu tertentu.

Nilai IKA didapatkan dari pengukuran parameter kualitas air sungai yang mengalir di Kabupaten Bantul. Sampel air berjumlah 15 sampel dari 15 titik pengambilan, yaitu mewakili hulu, tengah, hilir pada 2 (dua) periode (penghujan dan kemarau). Pemantauan kualitas air sungai berdasarkan beberapa parameter, antara lain: derajat keasaman (pH), kebutuhan oksigen biokimiawi (BOD), kebutuhan oksigen kimiawi (COD), padatan tersuspensi (TSS), oksigen terlarut (DO), nitrat (NO₃-N), total fosfat dan fecal coliform. Selanjutnya dianalisa dan dihitung untuk mengetahui kondisi kualitas air di masing masing sungai. Pemantauan kualitas air sungai dilakukan di 5 (lima) sungai yang mengalir di wilayah Kabupaten Bantul, yaitu Winongo, Oyo, Bedog, Opak dan Gajahwong.

Hasil capaian IKA Kabupaten Tahun 2019-2023 dapat dilihat pada tabel di bawah ini.

Tabel 2.139 Indeks Kualitas Air Kabupaten Bantul Tahun 2019-2023

Uraian	2019	2020	2021	2022	2023
Target Kabupaten	45,00	50,00	56,00	40	40.5
Realisasi	39,63	51,80	56,00	36.67	39.83

Sumber : DLH Kabupaten Bantul, 2024

Hasil capaian IKA Kabupaten Tahun 2023 sebesar 39,83 atau termasuk kategori kurang, meningkat dibandingkan capaian IKA tahun 2022 sebesar 36,67. Target IKA Kabupaten Bantul diharapkan terus bertambah sehingga kualitas air dapat terjaga. Namun pada kenyataannya pada tahun 2023 realisasi terhadap target tidak dapat terpenuhi karena pada saat dilakukan sampling pola perilaku masyarakat dalam membuang sampah maupun limbah domestik ke sungai masih cukup tinggi. Secara visual pada saat pemantauan terlihat warna air keruh.

Faktor konsentrasi Fecal Coliform yang tinggi yang menyebabkan kategori Indeks Pencemaran menjadi Cemar Berat. Konsentrasi Fecal Coliform tertinggi terjadi di Sungai Winongo, Kalurahan Tirtonirmolo, Kapanewon Kasihan yaitu sebesar 920.000 MPN/100 mL. Dari seluruh pemantauan tersebut, jika konsentrasi Fecal Coliform mencapai 430.000 MPN/100 mL atau lebih, maka dapat dipastikan masuk dalam kategori Cemar Berat.

Sumber pencemaran bakteri koliform bersumber dari buangan limbah rumah tangga, buangan septictank, cemaran kotoran hewan ternak dan pupuk. Diperlukan keterlibatan antar OPD dalam hal pengawasan terhadap pelaku usaha memiliki pengaruh besar terhadap tercapainya target IKA. Pengawasan terhadap limbah domestik yang masuk ke badan sungai, perijinan dari pelaku usaha memberikan pengaruh besar terhadap IKA dengan pemenuhan baku mutu air limbah pada dokumen lingkungan tersebut. Upaya pengelolaan dan pemantauan lingkungan juga diatur dalam dokumen perijinan sehingga kualitas air limbah yang dibuang ke badan air telah memenuhi baku mutu yang ditetapkan.

2) Indeks Kualitas Udara

Indeks Kualitas Udara yang selanjutnya disingkat IKU adalah ukuran yang menggambarkan kualitas udara yang merupakan nilai

komposit parameter kualitas udara dalam suatu wilayah pada waktu tertentu.

Pemantauan udara ambien dilakukan di 4 (empat) titik pantau/lokasi yang tersebar di wilayah Kabupaten Bantul, pada lokasi-lokasi yang mewakili daerah padat transportasi, daerah atau kawasan industri, pemukiman padat penduduk dan kawasan perkantoran. Parameter pemantauannya, yaitu Sulfur dioksida (SO₂) dan Nitrogen dioksida (NO₂).

Hasil capaian IKU Kabupaten Tahun 2019-2023 dapat dilihat pada tabel di bawah ini.

Tabel 2.140 Indeks Kualitas Udara Kabupaten Bantul Tahun 2019-2023

Uraian	2019	2020	2021	2022	2023
Target Kabupaten	87,73	80,00	90,00	87	87.5
Realisasi	85,25	85,18	83,27	86.34	88.16

Sumber : DLH Kabupaten Bantul, 2024

Dari data diatas dapat disimpulkan bahwa nilai IKU di Kabupaten Bantul mengalami kenaikan dari tahun 2021 ke tahun 2023 yang berarti meningkatnya kualitas udara di Bantul. IKU tahun 2023 juga melebihi dari target Kabupaten sebesar 87,5. Indeks Kualitas Udara sebesar 88,16 termasuk dalam kategori baik, yang berarti kualitas udara di Kabupaten masih dalam kategori baik.

3) Indeks Kualitas Tutupan Lahan

Indeks Kualitas Tutupan Lahan yang selanjutnya disingkat IKTL adalah nilai yang menggambarkan kualitas Tutupan Lahan yang dihitung dari kondisi tutupan hutan dan tutupan vegetasi non hutan. Indeks Kualitas Lahan (IKL) yang merupakan salah satu komponen dari Indeks Kualitas Lingkungan Hidup (IKLH) digunakan untuk mewakili isu hijau dalam penilaian kebijakan pengelolaan kualitas lingkungan hidup. IKL saat ini sama dengan Indeks Kualitas Tutupan Lahan (IKTL) untuk provinsi yang tidak memiliki lahan gambut. Sementara IKL untuk provinsi yang memiliki lahan gambut nilai IKL adalah nilai IKTL yang telah dikoreksi dengan faktor dampak kebakaran dan kanal pada lahan gambut (DKK) Luas Tutupan Lahan (LTL) dihitung dari penjumlahan:

- Hutan Lindung;
- Hutan Rakyat;
- Ruang Terbuka Hijau, seperti hutan kota, kebun raya, taman keanekaragaman hayati. Rehabilitasi hutan dan lahan. Upaya untuk meningkatkan luas tutupan lahan dilakukan secara intensif melalui penanaman pohon dengan sasaran pada hutan, lahan kritis, sempadan sungai, jalur selatan, kawasan mangrove dan area bekas tambang dan pembangunan RTH.

Pada tahun 2023 terdapat komponen luas tutupan lahan baru sesuai dengan PermenPU Nomor 12 Tahun 2009 tentang Pedoman Penyediaan dan Pemanfaatan Ruang Terbuka Non Hijau di Wilayah Kota/ Kawasan Perkotaan. Hasil capaian IKTL Kabupaten Tahun 2019-2023 dapat dilihat pada tabel di bawah ini.

Tabel 2.141 Indeks Kualitas Tutupan Lahan Kabupaten Bantul Tahun 2019-2023

Uraian	2019	2020	2021	2022	2023
Target Kabupaten	58,18	52,93	61,20	57	59
Realisasi	58,20	54,82	55,21	57,42	59.34

Sumber : DLH Kabupaten Bantul, 2024

Dari tabel diatas dapat diketahui bahwa pada tahun 2021 sampai 2023 realisasi nilai IKTL terhadap target RPJMD Kabupaten dapat tercapai. Indeks Kualitas Tutupan Lahan dipengaruhi oleh:

- Kecukupan luas (kawasan hutan dan) penutupan hutan pada daerah aliran sungai dan/atau pulau sesuai kondisi eksisting.
- Kemampuan dan kesesuaian lahan pada karakteristik lahan tertentu yang membutuhkan Tutupan Lahan berupa pepohonan, seperti pada sempadan sungai, pantai dan sekitar danau/waduk, lahan kemiringan lereng >25% (lebih dari dua puluh lima persen).
- Berkaitan dengan arahan penggunaan lahan di wilayah perkotaan, paling sedikit 30% (tiga puluh persen) peruntukan lahannya berupa ruang terbuka hijau.
- Penggunaan data citra satelit Landsat dalam analisis Tutupan Lahan, terdapat keterbatasan khususnya pada wilayah perkotaan sehingga

diperlukan pendetailan data untuk pelaksanaan pemantauan kondisi ruang terbuka hijau dan rehabilitasi hutan dan lahan.

Berdasarkan data dan hasil perhitungan Indeks Kualitas Air (IKA), Indeks Kualitas Udara (IKU) dan Indeks Kualitas Tutupan Lahan (IKTL), maka dapat dihitung Indeks Kualitas Lingkungan Hidup (IKLH) dapat dilihat pada tabel di bawah ini.

Tabel 2.142 Indeks Kualitas Lingkungan Hidup (IKLH) Kabupaten Bantul Tahun 2019-2023

No	Indeks Kualitas	2019	2020	2021	2022	2023
1	Indeks Kualitas Air (IKA)	39,63	51,80	56	36,67	39,83
2	Indeks Kualitas Udara (IKU)	90,9	85,18	83,28	86,34	88,16
3	Indeks Kualitas Tutupan Lahan (IKTL)	53,09	54,82	55,21	64,34	59,34
Indeks Kualitas Lingkungan Hidup (IKLH)		60,40	63,02	66,87	62,84	63,68

Sumber : DLH Kabupaten Bantul, 2024

Keterangan: Sangat baik (IKLH>80) Cukup Baik (60<IKLH≤70) Waspada (40<IKLH≤50)
Baik (70<IKLH≤80) Kurang Baik (50<IKLH≤60)

Capaian nilai Indeks Kualitas Lingkungan Hidup (IKLH) Kabupaten Bantul tahun 2023 sebesar 63,68 meningkat dari tahun 2022, masuk kategori cukup baik. Data di atas masih menggunakan formula lama (PermenLHK Nomor P.78/MENLHK/SETJEN/ SET.1/9/2016), sesuai dengan target yang ada dalam RPJMD.

Berdasarkan data dan hasil perhitungan Indeks Kualitas Air (IKA), Indeks Kualitas Udara (IKU) dan Indeks Kualitas Tutupan Lahan (IKTL), sesuai PermenLHK No. 27 Tahun 2021 didapat hasil sebagai berikut.

Tabel 2.143 Indeks Kualitas Lingkungan Hidup (IKLH) Tahun 2020-2023 (sesuai PermenLHK No. 27 Tahun 2021)

No	Indeks Kualitas	2021	2022	2023
1	Indeks Kualitas Air (IKA)	42,67	36,15	39,83
2	Indeks Kualitas Udara (IKU)	83,28	86,34	88,16
3	Indeks Kualitas Tutupan Lahan (IKL)	25,36	45,45	40,35
Indeks Kualitas Lingkungan Hidup (IKLH)		55,32	58,51	59,52
		Sedang	Sedang	Sedang

Keterangan: Sangat baik (90≤IKLH≤100) Sedang (50≤IKLH<70) Sangat Kurang (0≤IKLH<25)
Baik (70≤IKLH<90) Kurang (25≤IKLH<50)

b. Izin Lingkungan dan Penanganan Pengaduan Akibat Dugaan Pencemaran dan/atau Perusakan Lingkungan Hidup

Izin Lingkungan adalah izin yang diberikan kepada setiap orang yang melakukan Usaha dan/atau Kegiatan yang wajib Amdal atau UKL-UPL dalam rangka perlindungan dan pengelolaan Lingkungan Hidup sebagai prasyarat untuk memperoleh izin Usaha dan/atau Kegiatan. Mulai tahun 2019 Izin Lingkungan yang diterbitkan oleh Dinas Lingkungan Hidup berupa izin lingkungan hanya untuk kantor pemerintah, sekolah, pasar dan tambang pasir. Sedangkan Izin untuk badan usaha maupun perorangan diterbitkan melalui *Online Single Submission* (OSS) atau Perizinan Berusaha Terintegrasi Secara Elektronik untuk dan atas nama Bupati Bantul yaitu Dinas Perijinan dan Penanaman Modal. Sejak *launching Online Single Submission Risk Based Assessment* (OSS RBA) pada tanggal 9 Agustus 2021 penapisan dokumen lingkungan telah dilakukan secara otomatis oleh sistem OSS. Adapun verifikasi dokumen lingkungan dilakukan sesuai dengan kewenangan yang ditetapkan dalam PP Nomor 22 tahun 2021 tentang Penyelenggaraan Perlindungan dan Pengelolaan Lingkungan Hidup.

Sesuai dengan PP 22 Tahun 2021 tentang Penyelenggaraan Perlindungan dan Pengelolaan Lingkungan Hidup, izin PPLH berubah menjadi persetujuan teknis pemenuhan baku mutu air limbah, pemenuhan baku mutu emisi dan rincian teknis limbah B3. Izin lingkungan berubah menjadi persetujuan lingkungan dan persetujuan pemerintah untuk kegiatan yang dilaksanakan pemerintah.

Tabel 2.144 Dokumen Persetujuan Teknis Tahun 2022-2023

No	Uraian	2022	2023
1	Surat Permohonan Persetujuan Teknis	12	11
2	Surat Persetujuan Diterbitkan	7	2
3	Dalam Proses Penilaian Subtansi	5	9

Sumber : DLH Kabupaten Bantul, 2024

Adapun jumlah persetujuan dokumen rincian teknis LB3 dan Berita Acara Penerimaan Berkas Pengelolaan Limbah B3 tahun 2022-2023, ditampilkan pada tabel dibawah ini.

Tabel 2.145 Dokumen Rincian Teknis LB3 dan Berita Acara Penerimaan Berkas Pengelolaan LB3 Tahun 2022-2023

No	Uraian	2022	2023
1	Surat Permohonan Persetujuan Teknis	34	36
2	Surat Persetujuan Teknis LB3	7	9
3	Surat Rincian Teknis LB3	22	25

Sumber: Dinas Lingkungan Hidup Kabupaten Bantul, 2024

Berdasarkan data tabel di atas dapat dilihat bahwa pada tahun 2023 jumlah permohonan persetujuan yang diterima sebanyak 36. Dari 36 permohonan terbit 29 persetujuan yang terdiri atas 2 persetujuan teknis dan 25 rincian teknis limbah B3.

Untuk mengetahui tingkat ketaatan penanggung jawab usaha dan/atau kegiatan atas ketentuan yang ditetapkan dalam perizinan berusaha atau persetujuan pemerintah serta peraturan perundang – undangan di bidang perlindungan dan pengelolaan lingkungan hidup dilakukan kegiatan pengawasan, sesuai pasal 496 PP 22 tahun 2021 tentang penyelenggaraan perlindungan dan pengelolaan lingkungan hidup, pengawasan dilakukan dengan cara pengawasan langsung dan pengawasan tidak langsung.

Pengawasan langsung dilakukan dengan mendatangi lokasi usaha dan/atau kegiatan secara regular dan insidental. Adapun pengawasan tidak langsung dilakukan melalui penelaahan data laporan penanggung jawab usaha dan/atau kegiatan, dalam hal hasil pengawasan tidak langsung menunjukkan pelanggaran yang berulang atau mengindikasikan ancaman yang serius terhadap lingkungan hidup selanjutnya dilakukan pengawasan langsung.

Tabel 2.146 Hasil Pengawasan terhadap Ketentuan Izin Lingkungan Tahun 2019-2023

Pengawasan	2019	2020	2021	2022	2023
Penanggung jawab usaha dan/atau kegiatan yang dilakukan pengawasan langsung	24	19	24	24	30
Hasil pengawasan (Kegiatan yang taat)	13	12	11	4	5

Sumber: DLH Kabupaten Bantul, 2024

Pada tahun 2023, dari 30 penanggung jawab usaha dan/atau kegiatan yang dilakukan pengawasan langsung, hasil pengawasan menunjukkan bahwa terdapat 5 atau 16,67 persen usaha yang memenuhi ketentuan regulasi yang berlaku. Penyebab utama ketidaktaatan

usaha/kegiatan di Kabupaten Bantul adalah pelaku usaha belum melaksanakan pengelolaan dan pemantauan lingkungan sesuai ketentuan dalam izin lingkungan/persetujuan lingkungan dan peraturan perundang-undangan, seperti air limbah belum seluruhnya memenuhi baku mutu; perubahan kegiatan yang mengakibatkan perubahan persetujuan lingkungan namun tidak dilaksanakan; dan belum melakukan pengelolaan terhadap limbah B3 yang dihasilkan sesuai peraturan yang berlaku.

Tingkat penataan penanggung jawab usaha dan/atau kegiatan diharapkan setiap tahun semakin meningkat dan diharapkan penanggung jawab usaha dan/atau kegiatan yang telah taat dapat mempertahankan pengelolaan lingkungannya. laporan yang masuk dievaluasi, kemudian data dimasukkan aplikasi sebagai bahan untuk evaluasi perusahaan dan evaluasi bagi Dinas Lingkungan Hidup dalam merencanakan pengawasan lanjutan. Beberapa kasus setelah diverifikasi dan ditemukan terjadi pelanggaran peraturan daerah akan ditindaklanjuti oleh Satpol PP.

Tabel 2.147 Pokok Aduan Pengaduan Masyarakat Akibat Adanya Dugaan Pencemaran dan Perusakan Lingkungan Tahun 2019-2023

Pokok Aduan	2019	2020	2021	2022	2023
Gangguan Kebisingan dan Pencemaran Udara	11	28	28	18	26
Pencemaran Air dan Pencemaran akibat Limbah Cair	27	5	9	6	8
Pencemaran akibat Sampah dan Limbah Padat	-	-	-	-	1
Kerusakan lingkungan	0	0	2	0	0
Total	38	33	39	24	28*)

Sumber: DLH Kabupaten Bantul, 2024

Keterangan: *) Terdapat lebih dari 1 pokok aduan dalam 1 aduan

c. Penanganan Sampah

Pelaksanaan pengelolaan sampah Kabupaten Bantul diatur melalui Peraturan Bupati nomor 156 tahun 2018 tentang Kebijakan dan Strategi Daerah (Jakstrada) dalam Pengelolaan Sampah Rumah Tangga dan Sampah Sejenis Sampah Rumah Tangga yang meliputi: arah kebijakan, strategi, program, target pengurangan dan penanganan sampah di Kabupaten Bantul. Kebijakan dan strategi daerah dalam pengelolaan sampah rumah tangga dan sampah sejenis sampah rumah tangga ini wajib dilaksanakan, dipantau dan dievaluasi. Pemantauan dilakukan untuk

mendapatkan informasi mengenai capaian pengurangan dan penanganan Sampah Rumah Tangga dan Sampah Sejenis Sampah Rumah Tangga.

Pertambahan penduduk dan perubahan pola konsumsi masyarakat Kabupaten Bantul menimbulkan bertambahnya volume, jenis, dan karakteristik sampah yang semakin beragam. Melalui program Bantul Bersama (Bantul Bersih Sampah 2025) Dinas Lingkungan Hidup berupaya untuk mengatasi permasalahan persampahan di wilayah kabupaten bantul dengan melibatkan *stakeholder* baik lingkup Instansi, Perguruan Tinggi maupun lembaga kemasyarakatan dengan upaya dan langkah:

- 1) Membangkitkan kepedulian masyarakat dalam pengelolaan sampah melalui Komunikasi, Informasi dan Edukasi.
- 2) Peningkatan peran dan kapasitas Kelompok Pengelola Sampah (BUMKal, TPS 3R dan Pelanggan Sampah).
- 3) Penyusunan dan Penetapan regulasi operasional terkait pengelolaan sampah.
- 4) Pembangunan fasilitas dan sarana prasarana pengelolaan sampah (Pembangunan *Intermediate Treatment Facility* (ITF)).

Capaian pengurangan Sampah Rumah Tangga dan Sampah Sejenis Sampah Rumah Tangga diukur dengan indikator: besaran penurunan jumlah timbulan, besaran peningkatan jumlah Sampah dan besaran peningkatan jumlah Sampah termanfaatkan kembali di Sumber Sampah. Capaian penanganan Sampah Rumah Tangga dan Sampah Sejenis Sampah Rumah Tangga diukur dengan indikator: besaran peningkatan jumlah Sampah yang terpilah di Sumber Sampah; besaran penurunan jumlah Sampah yang diangkut ke tempat pemrosesan akhir; besaran peningkatan jumlah sampah diangkut ke pusat pengolahan untuk menjadi bahan baku dan/atau sumber energi; besaran peningkatan jumlah yang terolah menjadi bahan baku; besaran peningkatan jumlah yang termanfaatkan menjadi sumber energi; dan besaran penurunan jumlah Sampah yang terproses di tempat pemrosesan akhir. Hasil pemantauan tersebut disusun dalam bentuk laporan Jakstrada.

Pemerintah Daerah DIY telah memberlakukan Desentralisasi dalam Pengelolaan Sampah. Kabupaten Bantul harus bertanggung jawab dalam pengelolaan sampahnya, sampah yang selama ini dibuang ke TPA/TPST Piyungan harus dikelola dan diselesaikan di daerah. Dalam rangka mendukung kebijakan tersebut, pemerintah Daerah Kabupaten Bantul telah melakukan beberapa langkah, yaitu:

- a. Bupati Bantul menetapkan Darurat Pengelolaan Sampah dengan Surat Keputusan Bupati Nomor 333 Tahun 2023 dengan masa darurat sampai dengan 24 Juli 2024
- b. Pembangunan *ITF (Intermediate Treatment Facility)* Pasar Niten beserta sarana dan prasarananya.
- c. Peningkatan kapasitas TPS3R di Kalurahan menggunakan Dana Keistimewaan
- d. Pengalokasian 30% dana P2BMP (Rp.50.000.000,- per padukuhan) untuk pengelolaan sampah
- e. Pembangunan TPST Modalan
TPST Modalan menggunakan dana Loan Bank Dunia melalui kemenPUPR dengan kapasitas 45 TPD dengan teknologi insenerasi, berdiri diatas tanah kas desa seluas 3100m. TPST ini dirancang dengan memilah sampah organik dan anorganik. Untuk Anorganik yang laku jual akan dipisahkan untuk sampah organik akan diolah dengan menggunakan metode composting dan budidaya maggot. Residu dilakukan menggunakan *incinerator*.
- f. Kerjasama Perusahaan Daerah dan investor dalam pengolahan sampah.
- g. Kerjasama dana CSR dalam pengolahan sampah.

Analisis survei potensi timbulan sampah Kabupaten Bantul tahun 2023, dengan melakukan survei timbulan sampah sesuai SNI 19-3964-1994 didapatkan hasil potensi timbulan sampah sebesar 0,44 kg/orang/hari atau 1,63 liter/orang perhari.

Tabel 2.148 Pengelolaan Sampah Tahun 2019-2023

Uraian	2019	2020	2021	2022	2023
	m ³ /th	m ³ /th	m ³ /th	ton/th	ton/th
Potensi timbulan sampah	608.731,64	752.154,00	775.148,22	160.382,71	162.715,10
Sampah yang dikelola	452.185,43	460.032,00	482.854,64	101.934,26	104.032,38
	74,28%	61,16%	62,29%	63,56%	63,94%
Sampah tidak dikelola	156.546,21	292.122,00	292.293,58	58.448,45	58.682,73
	25,72%	38,84%	37,71%	36,44%	36,06%

Sumber: DLH Kabupaten Bantul, 2024

Dari data di atas dapat dilihat bahwa pada tahun 2023 potensi timbulan sampah 162.715,10 ton/tahun, jumlah sampah yang dikelola sebesar 104.032,38 ton/tahun (63,94%) dan jumlah sampah yang tidak dikelola sebesar 58.682,73 ton/tahun (36,06%).

Sampah yang dikelola diatas terdiri dari capaian pengurangan sampah 41.882,71 ton/tahun (25,74%), dan capaian penanganan sampah 62.149,66 ton/tahun (38,20%).

Rasio tempat pembuangan sampah (TPS) per satuan penduduk adalah jumlah daya tampung tempat pembuangan sampah per 1.000 jumlah penduduk.

Tabel 2.149 Rasio Tempat Pembuangan Sampah di Kabupaten Bantul Tahun 2019-2023

No	Uraian	2019	2020	2021	2022	2023
1	Jumlah TPS (unit)	334	350	378	384	384
2	Jumlah Daya Tampung TPS (m ³)	2.668	3.088	3.354	3.412	3.412
3	Jumlah Penduduk (Jiwa)	949.325	954.706	956.513	964.245	972.161
	Rasio Daya Tampung TPS per 1000 penduduk (m ³ /1000 penduduk)	1,76	2,82	3,25	3,40	3,42

Sumber: DLH Kabupaten Bantul, 2024

Rasio daya tampung TPS per 1000 penduduk di Kabupaten Bantul Pada tahun 2023 dengan jumlah TPS sebanyak 384 unit adalah 3,40 m³.

Upaya pengurangan sampah dari sumbernya salah satu yang dapat dilakukan adalah dengan membentuk Bank Sampah. pembentukan bank

sampah merupakan momentum awal dalam membina kesadaran kolektif masyarakat untuk mulai memilah, memanfaatkan, dan mendaur-ulang sampah. Hal ini penting, karena sampah mempunyai nilai jual dan pengelolaan sampah yang berwawasan lingkungan dapat menjadi budaya baru masyarakat.

Peran dan eksistensi bank sampah diperkuat secara hukum dengan terbitnya Peraturan Menteri Negara Lingkungan Hidup Nomor 13 Tahun 2012 tentang Pedoman Pelaksanaan *Reduce, Reuse dan Recycle* melalui bank sampah. Menurut peraturan ini, bank sampah adalah tempat pemilahan dan pengumpulan sampah yang dapat didaur ulang dan/atau diguna ulang yang memiliki nilai ekonomi.

Tabel 2.150 Jumlah Bank Sampah di Kabupaten Bantul Tahun 2020-2023

No	Uraian	2020	2021	2022	2023
1	Status Aktif	85	89	91	240
2	Status Tidak Aktif	77	83	142	131
3	Jumlah Bank Sampah	162	172	233	371

Sumber: DLH Kabupaten Bantul, 2024

Sampai dengan Tahun 2022 sudah terbentuk Bank Sampah sebanyak 371 Bank Sampah dengan status aktif sebanyak 240 unit dan yang non aktif sebanyak 131 unit.

Disamping Bank Sampah, Kabupaten Bantul memiliki 29 TPS3R, 15 TPS3R terdapat di wilayah perkotaan Kabupaten Bantul dan 14 TPS3R terdapat di wilayah perdesaan Kabupaten Bantul. Hasil perhitungan jumlah sampah yang masuk di 29 TPS3R di Kabupaten Bantul sebesar 75,517 ton/hari, dan jumlah pendauran ulang sampah/sampah terkelola sebanyak 45,128 ton/hari (Laporan Jakstrada 2023).

Tabel 2.151 Pengelolaan Sampah di TPS3R di Kabupaten Bantul Tahun 2022-2023

No	Tahun	Sampah Yang Masuk	Bahan Baku Pakan Ternak	Bahan Baku Upcycle / Kerajinan	Bahan Baku Sumber Energi	Residu	Terkelola	
		Ton/hari	Ton/hari	Ton/hari	Ton/hari		Ton/hari	%
1	2022	29,94	n/a	n/a	n/a	14,59	15,34	51,25%
2	2023	75,52	5,56	0,06	0	30,39	45,13	59,76%

Sumber : DLH Kabupaten Bantul, 2024

2.1.3.2.6 Administrasi Kependudukan dan Pencatatan Sipil

Sesuai Undang-Undang Nomor 24 Tahun 2013 tentang Perubahan atas Undang-Undang Nomor 23 Tahun 2006 tentang Administrasi Kependudukan, yang dimaksud dengan Administrasi Kependudukan adalah rangkaian kegiatan penataan dan penertiban dalam penerbitan dokumen dan Data Kependudukan melalui Pendaftaran Penduduk, Pencatatan Sipil, Pengelolaan Informasi Administrasi Kependudukan serta pendayagunaan untuk pelayanan publik dan pembangunan sektor lain.

Pelayanan dokumen kependudukan diantaranya meliputi:

1) Cakupan Penerbitan Dokumen Pendaftaran Penduduk;

Pendaftaran Penduduk, yang akan membawa akibat terhadap penerbitan Kartu Keluarga, Kartu Tanda Penduduk, Kartu Identitas Anak dan atau surat keterangan kependudukan lainnya;

2) Cakupan Penerbitan Dokumen Pencatatan Sipil.

Pencatatan sipil, yang akan membawa akibat terhadap penerbitan Akta Kelahiran, Akta Kematian serta surat keterangan terkait lainnya.

a. Cakupan Penerbitan Dokumen Pendaftaran Penduduk

1) Penerbitan Kartu Keluarga

Kartu Keluarga, selanjutnya disingkat KK adalah kartu identitas keluarga yang memuat data tentang nama, susunan dan hubungan dalam keluarga, serta identitas anggota keluarga. Cakupan penerbitan KK di Kabupaten Bantul tahun 2019-2023 dapat dilihat pada tabel di bawah ini.

Tabel 2.152 Cakupan Kepemilikan Kartu Keluarga di Kabupaten Bantul Tahun 2019-2023

No	Uraian	2019	2020	2021	2022	2023
1	Jumlah Kepala Keluarga	325.082	329.616	333.130	338.013	342.252
2	Kepemilikan Kartu Keluarga	325.082	329.616	333.130	338.013	342.252
3	Cakupan Kepemilikan Kartu Keluarga (%)	100	100	100	100	100

Sumber: Dinas Kependudukan dan Pencatatan Sipil Kabupaten Bantul, 2024

2) Penerbitan Kartu Tanda Penduduk

Kartu tanda penduduk (KTP) merupakan identitas resmi penduduk sebagai bukti diri yang diterbitkan oleh instansi pelaksana dan berlaku di

seluruh wilayah Negara Kesatuan Republik Indonesia. Nomor Induk Kependudukan (NIK) adalah nomor identitas penduduk yang bersifat unik atau khas, tunggal, dan melekat pada seseorang yang terdaftar sebagai penduduk Indonesia.

Tabel 2.153 Cakupan Kepemilikan KTP di Kabupaten Bantul Tahun 2019-2023

No	Uraian	2019	2020	2021	2022	2023
1	Jumlah Penduduk	945.441	954.706	956.513	964.245	972.161
2	Jumlah Wajib KTP	721.687	726.830	728.582	749.759	746.228
3	Kepemilikan KTP-EI	718.179	724.438	726.613	739.629	760.428
4	Cakupan Kepemilikan KTP-EI (%)	99,51	99,67	99,73	98,65	98,13

Sumber: Dinas Kependudukan dan Pencatatan Sipil Kabupaten Bantul, 2024

Cakupan penerbitan KTP adalah cakupan penduduk yang telah memperoleh KTP sesuai dengan standar pelayanan lima hari harus selesai diterbitkan KTP. Perkembangan pencapaian cakupan penerbitan kartu tanda penduduk di Kabupaten Bantul tahun 2018 – 2022 ditampilkan pada tabel di bawah ini.

Tabel 2.154 Cakupan Penerbitan KTP di Kabupaten Bantul Tahun 2019–2023

No	Uraian	2019	2020	2021	2022	2023
1	Jumlah KTP ber-NIK yang diterbitkan	718.179	724.438	726.613	739.629	746.228
2	Jumlah Penduduk Wajib KTP	721.687	726.830	728.582	749.759	760.428
3	Persentase penduduk yang memiliki KTP ber-NIK	99,51	99,67	99,73	98,65	98,13

Sumber: Dinas Kependudukan dan Pencatatan Sipil Kabupaten Bantul, 2024

Cakupan penerbitan KTP di Kabupaten Bantul meningkat dari tahun ke tahun hal ini dikarenakan adanya berbagai inovasi, antara lain Perekaman Jemput Bola, Go-KTP, Moro Lego (Disdukcapil datang ke kalurahan untuk memberikan pelayanan pada masyarakat). Meskipun berbagai inovasi dilakukan, kurangnya kesadaran masyarakat untuk memperoleh KTP jika belum terbentur kepentingan menjadi salah satu penyebab belum semua penduduk wajib KTP memiliki KTP.

3) Penerbitan Kartu Identitas Anak (KIA)

Kartu Identitas Anak (KIA) merupakan identitas yang wajib dimiliki setiap anak agar bisa mengakses pelayanan publik secara mandiri. Selain mengurus akta kelahiran, para orang tua ketika memiliki anak yang baru lahir juga harus membuat KIA untuk buah hatinya. Lewat kartu tersebut pemerintah berupaya memberikan perlindungan dan pemenuhan hal konstitusional bagi warga negara Indonesia yang masih berumur kurang dari 17 tahun, dapat dilihat pada tabel di bawah ini.

Tabel 2.155 Cakupan Kepemilikan KIA di Kabupaten Bantul Tahun 2020-2023

No	Uraian	2020	2021	2022	2023
1	Jumlah Wajib KIA	224.420	226.230	214.483	225.691
2	Memiliki KIA	194.286	200.784	189.707	213.444
3	%	86,57	88,75	88,45	94,57

Sumber: Dinas Kependudukan dan Pencatatan Sipil Kabupaten Bantul, 2024

b. Cakupan Penerbitan Dokumen Pencatatan Sipil Pendaftaran Penduduk

1) Penerbitan Akta Kelahiran

Akta kelahiran merupakan salah satu dokumen hasil pencatatan sipil yang meregistrasi setiap kelahiran sebagai peristiwa kependudukan. Cakupan penerbitan akta kelahiran adalah cakupan penduduk lahir yang memperoleh akta kelahiran sebagai bentuk registrasi kependudukan sesuai dengan standar pelayanan tujuh hari harus selesai diterbitkan.

Penerbitan akta kelahiran dilaksanakan oleh Dinas Kependudukan dan Catatan Sipil melalui serangkaian kegiatan yang meliputi penyebarluasan informasi publik tentang pelayanan akta kelahiran, registrasi setiap kelahiran dan penerbitan akta kelahiran dari setiap peristiwa kelahiran di tahun bersangkutan. Cakupan penerbitan akta kelahiran di Kabupaten Bantul tahun 2019-2023 dapat dilihat pada tabel di bawah ini.

Tabel 2.156 Cakupan Penerbitan Akta Kelahiran di Kabupaten Bantul Tahun 2019-2023

No	Uraian	2019	2020	2021	2022	2023
1	Jumlah Penduduk	949.325	954.706	956.513	964.245	972.161
2	Memiliki Akte Kelahiran	532.182	551.734	566.060	584.833	600.911

No	Uraian	2019	2020	2021	2022	2023
3	Cakupan Penerbitan Akta Kelahiran (%)	56,06	57,92	59,18	60,65	61,81

Sumber: Dinas Kependudukan dan Pencatatan Sipil Kabupaten Bantul, 2024

Selanjutnya pencapaian cakupan penerbitan akta kelahiran di Kabupaten Bantul dari tahun 2019 hingga tahun 2023 dapat dilihat pada tabel di bawah ini.

Tabel 2.157 Kepemilikan Akta Kelahiran 0-1 di Kabupaten Bantul Tahun 2019-2023

Uraian	2019	2020	2021	2022	2023
Jumlah Penduduk berusia 0-1 yang memperoleh akta kelahiran	9.928	9.038	8.827	9.436	8.881
Jumlah Penduduk berusia 0-1	9.938	9.075	8.838	9.436	8.881
Persentase penerbitan akta kelahiran	99,90	99,59	99,88	100	100

Sumber: Dinas Kependudukan dan Pencatatan Sipil Kabupaten Bantul, 2023

2) Penerbitan Akta Kematian

Akta kematian merupakan dokumen sebagai tanda bukti sah mengenai peristiwa kematian seseorang yang dikeluarkan oleh Dinas Kependudukan dan Pencatatan Sipil. Dokumen Akta Kematian mempunyai manfaat penting bagi penduduk karena dapat digunakan sebagai penetapan status janda atau duda (terutama bagi pegawai negeri), sebagai syarat menikah lagi bagi janda atau duda cerai mati, persyaratan pengurusan pembagian waris (Peralihan Hak Atas Tanah), pengurusan pensiun bagi ahli warisnya, pengurusan uang duka, tunjangan kecelakaan, Taspen, asuransi, dan perbankan.

Menurut Undang-Undang Nomor 24 Tahun 2013 pasal 44 ayat 1, setiap kematian wajib dilaporkan oleh ketua RT atau nama lainnya di domisili penduduk kepada Instansi Pelaksana paling lambat 30 (tiga puluh) hari sejak tanggal kematian, pejabat pencatatan sipil kemudian akan mencatat pada Register Akta Kematian dan menerbitkan Kutipan Akta Kematian. Pelaporan tersebut dilakukan secara berjenjang melalui RW atau nama lain, kalurahan dan kapanewon. Kebijakan ini bertujuan agar cakupan pencatatan kematian dapat meningkat secara signifikan.

Tabel 2.158 Cakupan Penerbitan Akta Kematian di Kabupaten Bantul Tahun 2019-2023

Uraian	2019	2020	2021	2022	2023
Jumlah Akta Kematian yang Diterbitkan	12.245	10.006	14.439	13.784	9.550

Sumber: Dinas Kependudukan dan Pencatatan Sipil Kabupaten, 2024

2.1.3.2.7 Pemberdayaan Masyarakat dan Desa

a. Indeks Desa Membangun (IDM)

Pembangunan desa merupakan salah satu amanat Undang Undang Nomor 6 Tahun 2014 tentang Desa Pasal 86, yang salah satu ayatnya menyebutkan "Pemerintah dan Pemerintah Daerah wajib mengembangkan sistem informasi desa dan pembangunan kawasan perdesaan". Selain itu juga mendukung salah satu Nawacita pemerintah, yaitu "Pembangunan Indonesia dari pinggiran dengan memperkuat daerah-daerah dan desa dalam kerangka Negara kesatuan".

Indeks Desa Membangun (IDM) merupakan Indeks Komposit yang dibentuk berdasarkan tiga indeks, yaitu Indeks Ketahanan Sosial, Indeks Ketahanan Ekonomi dan Indeks Ketahanan Ekologi/Lingkungan. Perangkat indikator yang dikembangkan dalam Indeks Desa Membangun dikembangkan berdasarkan konsepsi bahwa untuk menuju Desa maju dan mandiri perlu kerangka kerja pembangunan berkelanjutan di mana aspek sosial, ekonomi, dan ekologi menjadi kekuatan yang saling mengisi dan menjaga potensi serta kemampuan Desa untuk mensejahterakan kehidupan Desa. Kebijakan dan aktivitas pembangunan dan pemberdayaan masyarakat Desa harus menghasilkan pemerataan dan keadilan, didasarkan dan memperkuat nilai-nilai lokal dan budaya, serta ramah lingkungan dengan mengelola potensi sumber daya alam secara baik dan berkelanjutan. Dalam konteks ini ketahanan sosial, ekonomi, dan ekologi bekerja sebagai dimensi yang memperkuat gerak proses dan pencapaian tujuan pembangunan dan pemberdayaan masyarakat Desa.

Indeks Desa Membangun memotret perkembangan kemandirian Desa berdasarkan implementasi Undang-Undang Desa dengan dukungan Dana Desa serta Pendamping Desa. Indeks Desa Membangun mengarahkan ketepatan intervensi dalam kebijakan dengan korelasi

intervensi pembangunan yang tepat dari Pemerintah sesuai dengan partisipasi Masyarakat yang berkorelasi dengan karakteristik wilayah Desa yaitu tipologi dan modal sosial.

Tabel 2.159 Status Kabupaten Menurut Indeks Desa Membangun (IDM) Tahun 2019-2023

No.	Uraian	2019	2020	2021	2022	2023
1	IDM Kabupaten Bantul	0,8018	0,8170	0,8356	0,8566	0,8751
	Status	Maju	Mandiri	Mandiri	Mandiri	Mandiri
2	IDM DIY	0,7503	0,7684	0,8037	0,8128	0,8322
	Status	Maju	Maju	Maju	Maju	Mandiri

Sumber: E-Book Peringkat IDM, <http://idm.kemendes.go.id>, 2024

Berdasarkan tabel di atas dapat diketahui bahwa poin Indeks Desa Membangun (IDM) Kabupaten Bantul mengalami peningkatan setiap tahunnya. Dari tahun 2019 sampai dengan tahun 2023, capaian IDM Kabupaten Bantul juga lebih tinggi dibandingkan dengan IDM DIY. Pada tahun 2022 capaian IDM Kabupaten Bantul menduduki peringkat 6 nasional dengan nilai indeks 0,8751 dengan status Mandiri. Adanya konsistensi peningkatan IDM Kabupaten Bantul karena adanya peningkatan IDM setiap desa/kalurahan di Kabupaten Bantul, sehingga terdapat peningkatan jumlah desa mandiri di Kabupaten Bantul.

Tabel 2.160 Jumlah Kapanewon dan Kalurahan di Kabupaten Bantul Menurut Status Indeks Desa Membangun (IDM) Tahun 2019-2023

No	Uraian	2019		2020		2021		2022		2023	
		Kapa newon	Kalu rahan	Kapa newon	Kalu rahan	Kapa newon	Kalu rahan	Kapa newon	Kalu rahan	Kapa newon	Kalu rahan
1	Mandiri	3	18	11	25	12	45	16	65	17	75
2	Maju	14	57	6	50	5	30	1	10	0	0
3	Berkembang	0	0	0	0	0	0	0	0	0	0
	Jumlah	17	75	17	75	17	75	17	75	17	75

Sumber: E-Book Peringkat IDM, <http://idm.kemendes.go.id>, 2024

b. Kelompok Binaan Lembaga Pemberdayaan Masyarakat Desa (LPMD)

Lembaga Pemberdayaan Masyarakat Desa (LPMD) adalah lembaga atau wadah yang dibentuk atas prakarsa masyarakat sebagai mitra pemerintahan kalurahan dalam menampung dan mewujudkan aspirasi dan kebutuhan masyarakat di bidang pembangunan.

Rata-rata jumlah kelompok binaan LPMD di Kabupaten Bantul tahun 2019-2022 disajikan pada tabel di bawah ini.

Tabel 2.161 Rata-rata Jumlah Kelompok Binaan LPMD di Kabupaten Bantul Tahun 2019-2023

No.	Uraian	2019	2020	2021	2022	2023
1	Jumlah Kelompok Binaan LPMD	313	313	313	313	313
2	Jumlah LPMD	75	75	75	75	75
3	Rata-rata jumlah Kelompok Binaan LPMD	4,17	4,17	4,17	4,17	4,17

Sumber: Dinas Pemberdayaan Masyarakat dan Kalurahan Kabupaten Bantul, 2024

Rata-rata jumlah kelompok binaan LPMD menggambarkan keaktifan masyarakat untuk ikut serta dalam pembangunan daerah melalui LPMD. Pada tahun 2023 sebanyak 75 LPMD di Kabupaten Bantul memiliki Kelompok Binaan LPMD berjumlah 313. Rata-rata jumlah kelompok binaan LPMD di Kabupaten Bantul tahun 2022 sebesar 4,17. Hal ini berarti bahwa rata-rata satu LPMD membina lebih dari 4 kelompok.

c. Kelompok Binaan PKK

Pemberdayaan dan Kesejahteraan Keluarga (PKK) adalah gerakan nasional dalam pembangunan masyarakat yang tumbuh dari bawah yang pengelolanya dari, oleh dan untuk masyarakat. Kelompok binaan PKK adalah kelompok-kelompok masyarakat yang berada di bawah tim penggerak PKK kalurahan yang dapat dibentuk berdasarkan kewilayahan.

Tabel 2.162 Kelompok Binaan PKK di Kabupaten Bantul Tahun 2018-2022

No	Nama Organisasi	Jumlah				
		2019	2020	2021	2022	2023
1	PKK Kapanewon	17	17	17	17	17
2	Kelompok PKK Dusun	933	933	933	933	933
3	Kelompok UP2K-PKK	-	-	75	75	75
4	Kelompok Simulasi (GNAKSA, PAAR)	-	-	75	75	75

Sumber: Dinas Pemberdayaan Masyarakat dan Kalurahan Kabupaten Bantul, 2024

Dalam tiga tahun terakhir, dari tahun 2020 sampai dengan tahun 2021, kelompok binaan PKK di Kabupaten Bantul hanya terdiri dari PKK kapanewon, kelompok PKK Dusun, kelompok UP2K-PKK, serta kelompok Simulasi (GNAKSA, PAAR). Jumlah masing-masing kelompok binaan PKK yaitu 17 kelompok PKK Kapanewon, 933 kelompok PKK Dusun, 75 kelompok UP2K-PKK, dan 75 Kelompok Simulasi (GNAKSA, PAAR).

2.1.3.2.8 Pengendalian Penduduk dan Keluarga Berencana

a. Angka Kelahiran Total (*Total Fertility Rate -TFR*)

Angka kelahiran total adalah rata-rata jumlah anak yang dilahirkan oleh wanita sampai akhir masa reproduksinya atau masa subur untuk melahirkan anak. Angka tersebut diperoleh dengan memperlihatkan angka kelahiran menurut kelompok umur (ASFR). TFR merupakan angka terbaik untuk membandingkan keadaan fertilitas di beberapa daerah atau negara.

Tabel 2.163 Angka Kelahiran Total (*Total Fertility Rate -TFR*) Kabupaten Bantul Tahun 2019-2023

Uraian	2019	2020	2021	2022	2023
<i>Total Fertility Rate -TFR</i>	1,6700	1,6715	1,6700	1,6578	1,7000

Sumber: Dinas Pemberdayaan Perempuan dan Perlindungan Anak, Pengendalian Penduduk dan Keluarga Berencana Kab. Bantul 2023

Dari data dalam tabel di atas dapat diartikan bahwa satu perempuan berusia 15 sampai 49 tahun (usia produktif) di Kabupaten Bantul akan melahirkan satu atau dua orang anak.

b. Cakupan Sasaran Pasangan Usia Subur Menjadi Peserta KB Aktif

Cakupan sasaran Pasangan Usia Subur (PUS) menjadi peserta KB aktif adalah jumlah peserta KB aktif (PA) dibandingkan dengan seluruh PUS dalam suatu wilayah pada kurun waktu tertentu.

Tabel 2.164 Kepesertaan KB di Kabupaten Bantul Tahun 2019-2023

No	Uraian	2019		2020		2021		2022		2023	
		Jumlah	%	Jumlah	%	Jumlah	%	Jumlah	%	Jumlah	%
1	PUS	139.938	-	141.317	-	139.938	-	141.317	-	152.998	-
2	Peserta KB Aktif	101.691	72,67	103.912	73,53	101.691	72,67	103.912	73,53	97.759	63,9
3	Peserta KB MKJP	35.850	35,25	36.454	35,08	35.850	35,25	36.454	35,08	-	-
4	Peserta KB Pria	1.021	1	9.651	9,29	1.021	1	9.651	9,29	-	-
5	Peserta KB Baru	9.473	53,54	17.686	44,42	9.473	53,54	17.686	44,42	6.388	56,11
6	PUS Unmet Need	14.757	10,55	14.226	10,07	14.757	10,55	14.226	10,07	23122	15,11

Sumber: Dinas Pemberdayaan Perempuan dan Perlindungan Anak, Pengendalian Penduduk dan Keluarga Berencana Kab. Bantul 2024

Cakupan kepesertaan KB Aktif ditahun 2023 sebesar 63,9 % merupakan cakupan terendah dalam lima tahun terakhir. Meskipun begitu angka kelahiran total (TFR) tahun 2023 masih dapat dikendalikan pada angka 1,7.

c. Kelompok Tribina

Kelompok Bina Keluarga Balita (BKB) adalah kelompok kegiatan untuk meningkatkan pengetahuan, kesadaran, keterampilan, dan sikap ibu serta anggota keluarga lainnya dalam membina tumbuh kembang anak usia di bawah lima tahun (Balita), melalui optimalisasi rangsangan emosional, moral, dan sosial.

Kegiatan Tribina (Bina Keluarga Balita, Bina Keluarga Remaja, Bina Keluarga Lansia) merupakan program pemberdayaan masyarakat yang dibentuk dengan tujuan untuk memberikan wawasan kepada masyarakat terkait dengan pembinaan keluarga, yang mengedepankan peran serta kepedulian anggota keluarga guna mencapai ketahanan, kesejahteraan di dalam keluarga sehingga mewujudkan keluarga Berkualitas.

Tabel 2.165 Cakupan Pelaksanaan Pembangunan Ketahanan dan Kesejahteraan Keluarga Dalam Kelompok Tribina Tahun 2022-2023

Uraian	2022	2023
Jumlah anggota	4.798	29.578
Jumlah sasaran	14.424	34.157
Cakupan Pelaksanaan Pembangunan Ketahanan dan Kesejahteraan Keluarga Dalam Kelompok Tribina (%)	33,26	86,59

Sumber: Dinas Pemberdayaan Perempuan dan Perlindungan Anak, Pengendalian Penduduk dan Keluarga Berencana Kab. Bantul 2024

2.1.3.2.9 Perhubungan

a. Kecelakaan Lalu Lintas

Menurut UU No.22 tahun 2009 tentang Lalu Lintas Dan Angkutan Jalan, kecelakaan lalu lintas adalah suatu peristiwa di jalan yang tidak diduga dan tidak disengaja melibatkan kendaraan dengan atau tanpa pengguna jalan lain yang mengakibatkan korban manusia atau kerugian harta benda. Kecelakaan lalu lintas merupakan serangkaian kejadian yang pada akhirnya sesaat sebelum terjadi kecelakaan didahului oleh gagalnya pemakai jalan dalam mengantisipasi keadaan sekelilingnya, termasuk dirinya sendiri dan kecelakaan lalu lintas mengakibatkan terjadinya korban atau kerugian harta benda.

Jumlah kecelakaan lalu lintas dari tahun 2019- 2023 dapat dilihat pada tabel di bawah ini.

Tabel 2.166 Jumlah Kecelakaan Lalu Lintas di Kabupaten Bantul Tahun 2019-2023

Uraian	2019	2020	2021	2022	2023
Kejadian Kecelakaan Lalu Lintas	2.290	1.796	1.917	2.411	2.144
Korban Luka Ringan	2.841	2.087	2.151	2.850	2.512
Korban Meninggal Dunia	147	136	161	156	138
Persentase penurunan kecelakaan lalulintas				10,7%	32,75%

Sumber: POLRES Kabupaten Bantul, 2023

Jumlah kecelakaan lalu lintas di tahun 2020 mengalami penurunan, adanya pandemi Covid-19 pada tahun 2020 berpengaruh terhadap aktivitas warga berlalu lintas. Sebagai dampak dari penerapan Pembatasan Sosial Berskala Besar (PSBB), pengurangan kegiatan perkantoran, peniadaan kegiatan di lingkungan sekolah dan pengurangan aktivitas warga.

Pada tahun 2023 kejadian kecelakaan lalu lintas menurun 267 kejadian dari 2411 tahun 2022 menjadi 2144 tahun 2023. Korban kecelakaan juga mengalami penurunan. Korban luka ringan pada tahun 2023 sejumlah 2512 menurun 11,9% dari tahun 2024. Korban meninggal dunia tahun 2023 sejumlah 138 menurun 18 orang dibandingkan tahun 2022. Penurunan tersebut salah satunya sebagai hasil koordinasi yang intensif Forum Lalu Lintas dan Angkutan Jalan di Kabupaten Bantul. Forum LLAJ dibentuk melalui SK Bupati Nomor 16 Tahun 2023 Tentang Pembentukan Forum Lalu Lintas dan Angkutan Jalan Kabupaten Bantul.

Detail profesi korban dan pelaku pada saat laka tahun 2022 dapat dilihat dalam tabel berikut:

Tabel 2.167 Profesi Korban dan Pelaku Kecelakaan Lalu Lintas di Kabupaten Bantul Tahun 2021 - 2023

No	Uraian	2021		2022		2023	
		Korban	Pelaku	Korban	Pelaku	Korban	Pelaku
1	PNS	70	62	79	85	95	67
2	TNI	4	2	4	3	5	1
3	POLRI	11	9	7	8	9	6
4	Karyawan	963	831	1.078	990	876	788
5	Pelajar	436	370	540	421	843	740
6	Mahasiswa	133	125	275	279		
7	Pengemudi	5	8	14	15	509	319
8	Pedagang/Petani	68	42	81	48		
9	Buruh	270	200	336	217		
10	Lain-lain	167	113	285	160	309	216
Jumlah		2.127	1.762	2.699	2.226	2.650	2.146

Sumber: POLRES Kabupaten Bantul, 2024

Karyawan, pelajar, mahasiswa dan buruh menduduki peringkat atas baik sebagai korban maupun pelaku laka. Upaya untuk mengurangi angka kecelakaan harus ditingkatkan. Hal yang dapat ditempuh antara lain menggalakkan sosialisasi *safety riding*, memberlakukan batas kecepatan kendaraan, melengkapi rambu-rambu lalu lintas, mengatur perjalanan agar tidak berada pada satu jam puncak (misalnya mengatur jam masuk anak sekolah agar tidak berada pada jam yang sama), harus ada upaya memperkecil kepadatan lalu-lintas dengan mengalihkan penggunaan kendaraan pribadi dengan kendaraan angkutan umum.

Adapun Daerah rawan kecelakaan lalu lintas di wilayah Kabupaten Bantul adalah Jalan Samas, Jalan Imogiri, Jalan Jogja Wonosari, dan Jalan Ringroad Timur yang merupakan jalan utama menuju pusat kegiatan/pelayanan. Upaya tindak lanjut untuk menangani daerah rawan kecelakaan tersebut adalah pemasangan *road water barrier*, pemasangan/perbaikan PJU, pemangkasan ranting pohon yang mengganggu, pemasangan *warning light* dan manajemen rekayasa lalu-lintas yang disesuaikan dengan kondisi setempat.

Regulasi dari pemerintah untuk meningkatkan keselamatan lalu-lintas terbit Peraturan Presiden Nomor 1 Tahun 2022 tentang Rencana Umum Nasional Keselamatan Lalu Lintas dan Angkutan Jalan. Perpres ini diterbitkan karena dilatarbelakangi dengan peningkatan pergerakan manusia dan barang, yang berdampak pada meningkatnya potensi terjadinya kecelakaan transportasi, terutama LLAJ. Program nasional KLLAJ terdiri atas lima pilar yang meliputi Manajemen Keselamatan Jalan, jalan yang berkeselamatan, kendaraan yang berkeselamatan, pengguna jalan berkeselamatan, serta perawatan korban pasca kecelakaan. Menindaklanjuti amanat dalam PP tersebut pada tahun 2024 Kabupaten Bantul akan Menyusun Rencana Aksi Keselamatan (RAK) yang mewadahi semua pihak yang terkait dengan upaya meningkatkan keselamatan lalu lintas.

b. Rasio Konektivitas

Rasio konektivitas adalah rasio jumlah trayek dalam suatu wilayah berbanding dengan jumlah kebutuhan trayek pada wilayah tersebut. Rasio konektivitas Kabupaten Bantul dapat dilihat pada tabel di bawah ini.

Tabel 2.168 Rasio Konektivitas Kabupaten Bantul Tahun 2019-2023

Uraian	2019	2020	2021	2022	2023
Jumlah Trayek yang dilayani pada kabupaten	7	7	7	10	10
Jumlah kebutuhan trayek pada kabupaten	23	23	23	26	26
Bobot Trayek	1	1	1	1	1
Bobot Angkutan Jalan	100	100	100	100	100
Rasio Konektivitas (%)*	30,34	30,43	30,43	38,46	38,46

Sumber : Dinas Perhubungan Kab. Bantul, 2024

Keterangan :

*) Rumus :

$$\frac{\text{JUMLAH TRAYEK YANG DILAYANI PADA KAB} \times \text{BOBOT TRAYEK}}{\text{JUMLAH KEBUTUHAN TRAYEK PADA KABUPATEN}} \times \text{BOBOT ANGKUTAN JALAN}$$

Dari tahun 2019 sampai 2023 rasio konektivitas naik namun nilainya masih kecil. Masih banyak trayek yang belum dapat dilayani angkutan umum. Masyarakat masih lebih memilih angkutan pribadi sehingga angkutan umum kurang diminati. Hal ini menjadi tantangan bagi pemerintah untuk memasyarakatkan penggunaan angkutan umum.

c. Kinerja Lalu Lintas Kabupaten

Kriteria kinerja lalu lintas dapat ditentukan berdasarkan nilai derajat kejenuhan atau kecepatan tempuh pada suatu kondisi jalan tertentu yang terkait dengan geometrik, arus lalu lintas, dan lingkungan jalan untuk kondisi eksisting maupun untuk kondisi desain (v/c ratio). Semakin rendah nilai derajat kejenuhan atau semakin tinggi kecepatan tempuh menunjukkan semakin baik kinerja lalu lintas.

Persyaratan teknis jalan menetapkan bahwa untuk jalan arteri dan kolektor, jika derajat kejenuhan sudah mencapai 0,75, maka segmen jalan tersebut sudah harus dipertimbangkan untuk ditingkatkan kapasitasnya, misalnya dengan menambah lajur jalan. Untuk jalan lokal, jika derajat kejenuhan sudah mencapai 0,90, maka segmen jalan tersebut sudah harus dipertimbangkan untuk ditingkatkan kapasitasnya.

Tabel 2.169 V/C Ratio Jalan Kabupaten

No	Jalan Kabupaten	Tahun				
		2019	2020	2021	2022	2023
1.	Jalan Jend. Sudirman	-	0,38	0,43	0,45	0,36
2.	Jalan Dr. Wahidin Sudiro Husodo	-	0,17	-	0,42	0,34
3.	Jalan Bantul	0,45	-	-	-	
4.	Jalan Imogiri Barat	0,39	0,17	-	-	
5.	Jalan KH. Wahid Hasyim	-	-	-	0,39	034
6.	Jalan Prof. Dr. Supomo, SH	-	-	-	0,42	0,35

Sumber : Dinas Perhubungan Kab. Bantul, 2024

Tidak semua jalan di ruas kabupaten dihitung V/C rasionya. Jalan yang disurvei adalah jalan kabupaten di wilayah perkotaan.

d. Izin Trayek

Izin trayek adalah izin untuk mengangkut orang dengan mobil bus dan/atau mobil penumpang umum pada jaringan trayek. Jaringan trayek adalah kumpulan trayek-trayek yang menjadi satu kesatuan jaringan pelayanan angkutan orang. Trayek adalah lintasan kendaraan umum untuk pelayanan jasa angkutan orang dengan mobil bus yang mempunyai asal dan tujuan perjalanan tetap, lintasan tetap dan jadwal tetap maupun tidak berjadwal.

Berdasarkan Peraturan Pemerintah Nomor 38 Tahun 2007, kewenangan kabupaten adalah memberikan izin trayek untuk pedesaan. Izin trayek di Kabupaten Bantul dikeluarkan oleh Dinas Perijinan dengan rekomendasi dari Dinas Perhubungan Kabupaten Bantul. Jumlah izin trayek yang ada di Bantul tidak ada penambahan, tetap berjumlah 7 trayek yang tersebar di lima kapanewon yaitu: Bantul, Kasihan, Pajangan, Dlinggo, dan Kasihan.

Adapun 7 (tujuh) jalur trayek di Bantul adalah sebagai berikut:

1. Trayek Toyan-Goa Cerme-Imogiri-Jejeran-Terminal Giwangan-jl Pramuka-Karang Tunggal PP;
2. Trayek Dlingo-Terong-Pathuk-Piyungan-Ketandan-Rejowiangun-Terminal Giwangan PP;
3. Trayek Pantai Samas-Pabapang-Bantul-Dongkelan-Jokteng Kulon-Jokteng Wetan-Druwo-Terminal Giwangan PP;
4. Trayek Trisik-Brosot-Jokteng Kulon-Jokteng Wetan-Druwo-Terminal Giwangan PP;

5. Trayek Parangtritis-Pasar Gabusan-Druwo-Jokteng Wetan-Karangtunggal-Terminal Giwangan PP;
6. Trayek Pantai Baru-Bantul-Dongkelan-Jokteng Kulon-Jokteng Wetan-Druwo-Terminal Giwangan PP;
7. Trayek Srandakan-Palbapan-Bantul-Dongkelan-Jokteng Kulon-Tamansari PP.

e. Angkutan Darat

Angkutan Darat adalah jenis kegiatan ekonomi berupa pemberian/bisnis jasa angkutan/transportasi barang atau orang di darat, seperti yang dilakukan oleh perusahaan bus, taksi maupun kereta api. Angkutan darat yang terorganisir di Kabupaten Bantul berupa angkutan umum penumpang bus dan minibus.

Jumlah angkutan umum yang beroperasi di Kabupaten Bantul dari tahun ke tahun terus mengalami penurunan, baik angkudes, angkutan perbatasan maupun Antar Kota Dalam Propinsi (AKDP). Penurunan jumlah pengguna angkutan umum karena saat ini masyarakat lebih memilih menggunakan kendaraan pribadi dibanding dengan angkutan umum akibat semakin mudahnya dalam memperoleh kendaraan pribadi (sepeda motor). Penggunaan angkutan umum sebagai sarana transportasi massal dapat mengurangi beban lalu lintas yang semakin padat. Oleh karena itu, diperlukan kebijakan strategis dari Pemerintah Daerah sehingga masyarakat bersedia beralih menggunakan angkutan umum.

Kebijakan Kabupaten Bantul untuk mendorong masyarakat menggunakan angkutan umum antara lain:

1. Mengajukan usulan perluasan layanan transjogja dari terminal Palbapang-Ngabean dan sudah disetujui.
2. Mengusulkan perluasan layanan transjogja sampai terminal Imogiri (makam raja-raja).
3. Memberikan edukasi bagi masyarakat, dengan melakukan kajian layanan bus sekolah dan akan diuji coba tahun 2024.

Tabel 2.170 Data Trayek Kendaraan Angkutan Umum yang masih Beroperasi di Kabupaten Bantul Tahun 2019-2023

No	Trayek	Jumlah Armada				
		2019	2020	2021	2022	2023
	Angkudes					
1	Ps.Bantul-Imogiri	0	0	0	0	0
2	Ps.Bantul-Tugu Genthong	0	0	0	0	0
3	Ps.Bantul-Pundong	0	0	0	0	0
4	Ps.Bantul-Kretak	0	0	0	0	0
5	Ps.Imogiri-Dlingo (lewat Munthuk)	0	0	0	0	0
6	Ps.Imogiri-Dlingo (lewat Seropan)	0	0	0	0	0
7	Ps.Bantul-Pleret	0	0	0	0	0
8	Ps.Bantul-Krebet	0	0	0	0	0
9	Dlingo-Rejoinangun	0	0	0	0	0
10	Pajangan-Bantul-Pajangan	0	0	0	0	0
	Jumlah	0	0	0	0	0
	Angkutan Perbatasan					
1	Yogya- Parangtritis	15	15	15	15	15
2	Yogya- Samas	5	5	5	5	5
3	Yogya- Sorobayan	3	3	3	3	3
4	Yogya-Srandakan	2	2	2	2	2
5	Dlingo - Terminal Giwangan	13	13	13	13	13
6	Yogyakarta - Petoyan	6	6	6	6	6
7	Trisik - Giwangan	12	12	12	12	12
	Jumlah	56	56	56	56	56
	AKDP					
1	Yogya- Panggang GK	13	0	0	0	0
2	Yogya- Parangtritis	26	0	0	0	0
3	Yogya- Samas	14	0	0	0	0
4	Yogya- Pandansimo	13	0	0	0	0
5	Yogya- Wates	17	0	0	0	0
6	Yogya- Ngentakrejo	8	0	0	0	0
7	YIA - Palbapang - Makam Raja Imogiri	-	-	5	4	2
8	Malioboro - Parangtritis - Baron	-	-	-	2	2
9	Palbapang - Ngabean - Malioboro	-	-	-	10	10
	Jumlah	91	0	5	16	14

Sumber: Dinas Perhubungan Kabupaten Bantul, 2024

f. Penumpang Angkutan Umum

Angkutan umum yang ada di Kabupaten Bantul berupa armada bis angkutan umum dengan jumlah penumpang yang dapat dilihat pada tabel di bawah ini.

Tabel 2.171 Jumlah Penumpang Angkutan Umum di Kabupaten Bantul Tahun 2019-2023

Uraian	2019	2020	2021	2022	2023
Jumlah Penumpang	924.106	285.506	241.127	285.628	375.158
Jumlah Angkutan	34.938	31.854	31.573	27.614	45.579

Sumber: Dinas Perhubungan Kabupaten Bantul, 2024

Jumlah penumpang angkutan umum bus di Kabupaten Bantul dari tahun 2018-2022 cenderung mengalami penurunan. Jumlah ini merupakan angkutan yang keluar masuk di terminal Imogiri, Parangtritis dan Palbapang. Peningkatan ini disebabkan adanya rute Trans Jogja Palbapang-Malioboro. Antusiasme masyarakat terhadap angkutan trans jogja sangat tinggi, sehingga jumlah penumpang pada tahun 2022-2023 meningkat.

Untuk mendukung rute Trans Jogja Palbapang-Malioboro Pemerintah Kabupaten Bantul telah melakukan pembenahan di terminal Palbapang. Terminal Palbapang selain sebagai terminal tipe C juga menyediakan fasilitas *park and ride*. Masyarakat Bantul yang akan ke Malioboro dengan menggunakan kendaraan pribadi dapat memarkir kendarannya di terminal Palbapang dan melanjutkan perjalanan dengan Trans Jogja. Pemda Bantul juga telah memasang rambu tempat pemberhentian Trans Jogja.

g. Uji KIR Angkutan Umum

Uji kir angkutan umum merupakan pengujian setiap angkutan umum yang diimpor, baik yang dibuat dan/atau dirakit di dalam negeri yang akan dioperasikan di jalan agar memenuhi persyaratan teknis dan laik jalan. Pengujian dimaksud meliputi uji tipe dan uji berkala. Uji tipe merupakan pengujian fisik untuk pemenuhan persyaratan teknis dan laik jalan, sedangkan uji berkala merupakan pengujian yang diwajibkan untuk mobil penumpang, mobil bus, mobil barang, kereta gandengan, dan kereta tempelan yang dioperasikan di jalan.

Tujuan dari Pengujian Kendaraan Bermotor, yaitu: memberikan jaminan keselamatan secara teknis terhadap penggunaan kendaraan bermotor; mendukung terwujudnya kelestarian lingkungan dari kemungkinan pencemaran udara yang diakibatkan penggunaan kendaraan bermotor, dan memberikan pelayanan umum kepada masyarakat.

Pelaksanaan pengujian berkala kendaraan bermotor di Kabupaten Bantul dilakukan enam bulan sekali oleh tenaga penguji yang memiliki kualifikasi teknis berdasarkan ketetapan oleh Menteri Perhubungan.

Tabel 2.172 Jumlah Uji Kir Angkutan Umum di Kabupaten Bantul Tahun 2019-2023

Uraian	2019	2020	2021	2022	2023
Uji kir kendaraan umum	19.131	11.762	12.978	12.210	11.121

Sumber: Dinas Perhubungan Kabupaten Bantul, 2023

Jumlah kendaraan wajib di Kabupaten Bantul dalam kurun waktu 5 (lima) tahun terakhir dari tahun 2018 sampai dengan tahun 2022 yang melaksanakan kewajiban uji berkala mengalami peningkatan dan penurunan. Penurunan jumlah kendaraan yang melaksanakan uji berkala antara lain disebabkan oleh: adanya penerapan ODOL (Over Dimension Overload) oleh Kementerian Perhubungan, kesadaran masyarakat untuk mengujikan kendaraan sangat rendah, penindakan/PPNS di jalan masih sangat kurang.

Dalam Upaya meningkatkan keselamatan dan kenyamanan berkendara serta meningkatkan pelayanan public mulai tahun 2024 masyarakat dibebaskan dari retribusi kir. Hal tersebut sebagai tindak lanjut dari Hubungan Keuangan Antara Pemerintah Pusat dan Pemerintah Daerah, Peraturan Pemerintah RI No. 35 Tahun 2023 tentang Ketentuan Umum Pajak Daerah dan Retribusi Daerah. Masyarakat perlu diberikan sosialisasi yang intensif terkait pentingnya uji kir.

h. Terminal Bus

Terminal bus dapat diartikan sebagai prasarana transportasi jalan untuk keperluan menurunkan dan menaikkan penumpang, perpindahan intra dan/atau antar moda transportasi serta mengatur kedatangan dan pemberangkatan kendaraan umum. Di Kabupaten Bantul terdapat empat terminal dengan kategori C, selain itu terdapat tiga lokasi pemungutan retribusi yaitu TPR Imogiri, TPR Piyungan, TPR Sedayu dan TPR Parangtritis. Selama kurun waktu 5 tahun tidak mengalami penambahan atau pengurangan jumlah lokasi terminal.

Tabel 2.173 Pembangunan Halte 2019-2021

2019	2020	2021
Halte SMPN 1 Sewon	Halte Jigudan	Halte Depan Mess Persiba
Halte Pasar Angkrusari	Halte Pasar Hewan Pandak	Halte Depan Pasar Niten
Halte SMA N 1 Bambanglipuro	Halte Jejeran	
Halte SMAN 1 Sewon	Halte SMK N 1 Pleret	

Sumber : Dinas Perhubungan Kabupaten Bantul, 2023

Pada tahun 2022 dan 2023 Dinas Perhubungan tidak membangun halte permanen sehingga tidak ada halte di tahun 2022. Adanya trans jogja ada penambahan beberapa halte *portable* yang merupakan hibah dari DIY.

2.1.3.2.10 Komunikasi dan Informatika

a. Sistem Pemerintahan Berbasis Elektronik (SPBE)

Sistem Pemerintahan Berbasis Elektronik (SPBE) merupakan penyelenggaraan pemerintahan yang memanfaatkan teknologi informasi dan komunikasi untuk memberikan layanan kepada Pengguna SPBE. Untuk memastikan pelaksanaan SPBE di Instansi Pusat dan Pemerintah Daerah selaras dengan prinsip terintegrasi dan terpadu, maka Instansi Pusat dan Pemerintah Daerah diharapkan menerapkan unsur-unsur SPBE sesuai dengan kerangka kerja Tata Kelola SPBE dan Manajemen SPBE agar penerapan SPBE dapat berjalan efektif, efisien, dan berkesinambungan, serta dapat menghasilkan layanan SPBE yang berkualitas dan optimal. Untuk mengukur perkembangan penerapan SPBE di Indonesia, Kementerian Pendayagunaan Aparatur Negara dan Reformasi Birokrasi bersama Tim Koordinasi SPBE Nasional melaksanakan Evaluasi SPBE dengan menggunakan instrumen sebagaimana telah diatur dalam Peraturan Menteri PANRB Nomor 59 Tahun 2020 tentang Pemantauan dan Evaluasi SPBE.

Hasil Evaluasi diharapkan dapat digunakan dalam menentukan tindak lanjut yang harus dilakukan dalam mendorong peningkatan penerapan SPBE secara menyeluruh di masa mendatang, dalam rangka meningkatkan kualitas layanan pemerintah kepada masyarakat dan terwujudnya digitalisasi pemerintah dalam kerangka reformasi birokrasi dan keterpaduan SPBE. Evaluasi dilaksanakan 2 tahun sekali. Hasil

evaluasi SPBE tahun 2019-2023 dapat dilihat pada tabel di bawah ini.

Tabel 2.174 Indeks Sistem Pemerintahan Berbasis Elektronik (SPBE) di Kabupaten Bantul Tahun 2019-2023

Uraian	2019	2020	Uraian	2021	2022	2023
Indeks SPBE	3,24	3,24	Indeks SPBE	3,62	3,62	3,72
Domain Kebijakan SPBE	3,59	3,59	Domain Kebijakan SPBE	4,4	4,4	4,9
Kebijakan Internal Tata Kelola SPBE	4	4	Kebijakan Internal Tata Kelola SPBE	4,40	4,40	4,9
Kebijakan Layanan SPBE	3,3	3,3				
Domain Tata Kelola SPBE	2,71	2,71	Domain Tata Kelola SPBE	2,9	2,9	3,3
Kelembagaan	2,5	2,5	Perencanaan Strategis SPBE	2,75	2,75	3,25
Strategi dan Perencanaan	3	3	Teknologi Informasi dan Komunikasi	2,75	2,75	3
TIK	2,67	2,67	Penyelenggara SPBE	3,5	3,5	4
	-	-	Domain Manajemen SPBE	2,36	2,36	2,73
			Penerapan Manajemen SPBE	2,5	2,5	2,63
			Audit TIK	2	2	3
Domain Layanan SPBE	3,39	3,39	Domain Layanan SPBE	4,26	4,26	3,97
Administrasi Pemerintahan	4,43	4,43	Layanan Administrasi Pemerintahan Berbasis Elektronik	4,1	4,1	3,4
Pelayanan Publik	3,33	3,33	Layanan Publik Berbasis Elektronik	4,5	4,5	4,83

Sumber: Dinas Komunikasi dan Informatika Kabupaten Bantul, 2024

Keterangan: Predikat Indeks SPBE

4,2-5,0 = Memuaskan

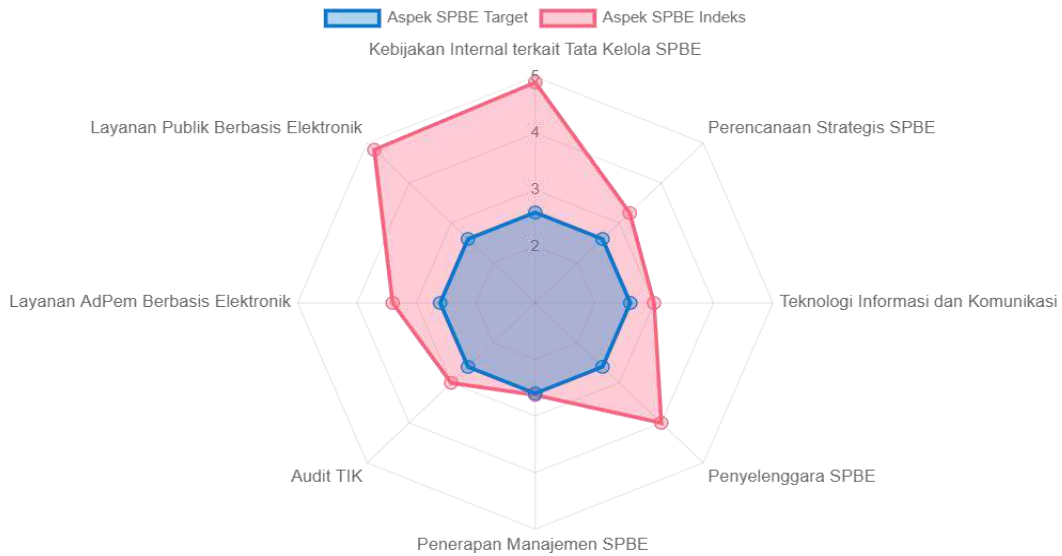
3,5-<4,2 = Sangat baik

2,6-<3,5 = Baik

1,8-<2,6 = Cukup

<1,8 = Kurang

Berdasarkan Keputusan Menteri Pendayagunaan Aparatur Negara dan Reformasi Birokrasi Republik Indonesia Nomor 13 Tahun 2024 tentang Hasil Evaluasi Sistem Pemerintahan Berbasis Elektronik Pada Instansi Pusat dan Pemerintah Daerah Tahun 2023, Pemerintah Kabupaten Bantul memperoleh indeks 3,72 dengan predikat sangat baik. Perolehan indeks SPBE tahun 2023 meningkat sebanyak 0,1 dari indeks tahun sebelumnya yaitu 3,62.



Gambar 2.175 Nilai Indeks Sistem Pemerintahan Berbasis Elektronik (SPBE), Domain dan Aspek Tahun 2023

b. Keterbukaan Informasi Publik

Setiap Badan Publik mempunyai kewajiban dalam menyediakan dan melayani permohonan informasi publik secara cepat, tepat waktu, biaya ringan dan cara sederhana sesuai Undang-Undang Nomor 14 tahun 2008 tentang Keterbukaan Informasi Publik. Penyelenggaraan Pejabat Pengelola Informasi dan Dokumentasi (PPID) sebagai upaya meningkatkan *public trust* dan partisipasi publik masyarakat Bantul dalam pembangunan melalui terimplementasikannya keterbukaan dan pelayanan informasi publik pada penyelenggaraan pemerintahan di Kabupaten Bantul.

Pada Tahun 2023 Komisi Informasi Daerah (KID) menyelenggarakan Monitoring dan Evaluasi (Monev) Keterbukaan Informasi pada Badan Publik di DIY beberapa tokoh pegiat keterbukaan informasi publik dari beberapa instansi di luar KID DIY baik dari lembaga perguruan tinggi (Universitas Aisyiyah Yogyakarta (UNISA), Universitas Atmajaya Yogyakarta, Program Studi Komunikasi Universitas Gadjah Mada, Pusat Kajian Anti Korupsi (PUKAT) UGM, dan Klinik Keterbukaan Informasi Universitas Islam Indonesia (UII), dari lembaga penelitian (Badan Riset dan Inovasi Nasional, dan juga dari Civil Society Organization/CSO IDEA Yogyakarta, Masyarakat Peduli Media, dan *Combine Resource Institution*). Dari instansi yang dimaksud kemudian melakukan pemeringkatan

keterbukaan informasi Badan Publik, dengan demikian seluruh Badan Publik akan mengetahui hasil monitoring dan evaluasi terhadap Badan Publik tersebut sehingga dapat meningkatkan kinerjanya pada masa-masa mendatang.

Berdasarkan hasil Monitoring dan Evaluasi Keterbukaan Informasi Badan Publik Daerah Istimewa Yogyakarta Tahun 2023 yang diselenggarakan oleh Komisi Informasi Daerah (KID) Daerah Istimewa Yogyakarta, terdapat peningkatan jumlah Badan Publik yang memperoleh kategori kualifikasi “informatif”.

Tabel 2.176 Jumlah Badan Publik Informatif Kabupaten Bantul Tahun 2020-2023

Uraian	2020	2021	2022	2023
Badan Publik Informatif	8	10	30	31
Badan Publik Menuju Informatif	9	11	11	14

Sumber: KID D.I.Yogyakarta , 2024

Terdapat peningkatan jumlah badan publik yang memperoleh kategori kualifikasi informatif. Pada tahun 2020 hanya ada 8, tahun 2021 meningkat menjadi 10 dan 2022 meningkat pesat menjadi 30, tahun 2023 menjadi 31 Badan Publik. Pada tahun 2023 terdapat 14 badan publik yang berstatus “menuju informatif”.

Pada periode 2020-2022 nilai capaian keterbukaan informasi publik menurun di semua Kabupaten/Kota. Nilai Kabupaten Bantul tertinggi di DIY. Hal tersebut karena banyak perubahan variabel yang dinilai dan harus mengakomodir penyandang disabilitas, sesuai dengan Peraturan Komisi Informasi No. 1 Tahun 2021 tentang Standar Layanan Informasi Publik.

c. Indeks Kualitas Layanan Informasi Publik

Indeks Kepuasan Layanan Informasi Publik merupakan data dan informasi tentang tingkat kepuasan masyarakat yang diperoleh dari hasil pengukuran secara kuantitatif dan kualitatif atas pendapat masyarakat dalam memperoleh pelayanan dari aparatur penyelenggara pelayanan publik dengan membandingkan antara harapan dan kebutuhannya.

Hasil analisis terhadap penilaian Indeks Kepuasan Layanan Informasi Publik Kabupaten Bantul melalui kuesioner yang sudah disebar kepada responden menunjukkan bahwa nilai Indeks Kepuasan Layanan

Informasi Publik Dinas Komunikasi dan Informatika dari tahun 2019-2023 sebagai berikut:

Tabel 2.177 Indeks Kualitas Layanan Informasi Publik di Kabupaten Bantul Tahun 2019-2023

Uraian	2019	2020	2021	2022	2023
Indeks Kualitas Layanan Informasi Publik	78,56	83,03	83,77	83,81	84,25

Sumber: Dinas Komunikasi dan Informatika Kabupaten Bantul, 2024

Nilai Indeks Kualitas Layanan Informasi Publik (Nilai Interval Konversi) pada tahun 2023 sebesar 84,25 yang artinya pelayanan informasi publik pada Pemerintah Kabupaten Bantul berkategori “BAIK”. Jika dibandingkan dengan nilai Indeks Kepuasan Layanan Informasi Publik tahun 2022, maka nilai Indeks Kepuasan Layanan Informasi Publik tahun 2023 mengalami kenaikan 0,44 dari nilai 83,81 menjadi 84,25. Indeks Kualitas Layanan Informasi Publik cenderung meningkat dari tahun ke tahun

d. Nilai Indeks Pembangunan Teknologi Informasi Komunikasi (TIK)

Pembangunan TIK diukur dengan melihat indeks pembangunan teknologi informasi dan komunikasi (IP-TIK). Indeks Pembangunan Teknologi Informasi dan Komunikasi (IP-TIK) merupakan suatu ukuran standar yang dapat menggambarkan tingkat pembangunan TIK suatu wilayah pada suatu waktu. Selain itu, IP-TIK dapat mengukur kesenjangan digital serta menginformasikan potensi dalam rangka pembangunan TIK.

Indeks Pembangunan Teknologi Informasi dan Komunikasi (IP-TIK) dikembangkan oleh International Telecommunication Union (ITU). IP-TIK sangat penting sebagai ukuran standar tingkat pembangunan TIK di suatu wilayah yang dapat dibandingkan antarwaktu dan antarwilayah. Selain itu, IP-TIK juga mampu mengukur pertumbuhan pembangunan TIK, mengukur gap digital atau kesenjangan digital antarwilayah, dan mengukur potensi pembangunan TIK.

Capaian indeks pembangunan TIK Kabupaten Bantul, DIY dan Nasional disajikan pada tabel di bawah ini.

Tabel 2.178 Indeks Pembangunan TIK Tahun 2023

Sub indeks	Nasional	DIY	Kabupaten Bantul
Akses dan Infrastruktur TIK	5,8	8,01	6,636
Penggunaan TIK	5,82	6,23	6,945
Keahlian TIK	6	7,77	7,557
Indeks Pembangunan TIK	5,85	7,3	6,944

Sumber: Dinas Komunikasi dan Informatika Kabupaten Bantul, 2024, diolah

Capaian Indeks pembangunan TIK Kabupaten Bantul Tahun 2023 sebesar 6,944 terdiri dari sub indeks akses dan infrastruktur TIK 6,636, sub indeks penggunaan TIK 6,945 dan sub indeks keahlian TIK 7,557.

Penilaian IP-TIK menggunakan skala 0–10 dengan skala 10 menunjukkan capaian tertinggi dari indikator. Pembangunan TIK dikategorikan menjadi kategori tinggi (7,51–10,00), sedang (5,01–7,50), rendah (2,51–5,00), dan sangat rendah (0– 2,50). Pembangunan TIK Kabupaten Bantul sebesar 6,944 masuk dalam kategori sedang. Adapun capaian 11 Indikator Penyusun Indeks Pembangunan TIK dapat dilihat pada bagan berikut:



Gambar 2.26 Capaian 11 Indikator Penyusun Indeks Pembangunan TIK Kabupaten Bantul 2023

e. Media Informasi

1) Surat Kabar Nasional/Lokal

Surat kabar merupakan penerbitan yang berupa lembaran yang berisi berita-berita karangan, iklan yang dicetak dan diterbitkan secara

tetap atau periodik dan untuk dijual kepada umum. Lingkup berita dapat menyangkut berita internasional, nasional, maupun berita daerah (lokal). Fungsi dari surat kabar itu sendiri adalah untuk memberikan informasi yang beragam bagi masyarakat luas.

Di Kabupaten Bantul surat kabar yang beredar dari tahun ke tahun cenderung konstan, dengan total jenis surat kabar sekitar sepuluh jenis yang terdiri dari 4 (empat) surat kabar nasional dan 6 (enam) surat kabar lokal.

Selanjutnya selain memanfaatkan bahan referensi surat kabar, Pemerintah Kabupaten Bantul juga menerbitkan Buletin Sejada. Pada tahun 2021, Buletin Sejada diubah menjadi versi *ebook* dengan nama e-Sejada yang diunggah pada laman bantulkab.go.id dan berbagai macam *platform digital* penyebaran *ebook* yang ada. Tujuan utama dari penerbitan buletin ini selain sebagai sarana komunikasi antara Pemerintah Kabupaten dengan masyarakat, juga sebagai sarana untuk mensosialisasikan program kerja dan kegiatan Pemerintah, sehingga masyarakat bisa mengetahui dan memahami program kerja dan kegiatan pembangunan yang telah, sedang dan akan dilakukan.

Penerbitan buletin ini dilakukan 12 kali/edisi dalam setiap tahunnya. Adapun kendala yang dihadapi adalah dengan tidak adanya versi cetak dari Buletin Sajada ini, tidak dapat menjangkau masyarakat yang tidak menggunakan fasilitas online dalam kesehariannya.

2) Media Siber/Online

Publikasi penyelenggaraan Pemerintah dituntut untuk lebih inovatif, kreatif, dan persuasif dalam menjalankan perannya, terutama dalam memberikan pelayanan penyebarluasan informasi (diseminasi) melalui media. Pemerintah dituntut untuk menyampaikan informasi mengenai program-program, kebijakan, realisasi kinerjanya secara terbuka, transparan, juga akuntabel. Pola komunikasi yang diusung dua arah, komunikatif, melibatkan dan menuntut peran aktif masyarakat secara langsung. Dengan perkembangan teknologi Pemerintah Kabupaten Bantul semakin intensif dalam memaksimalkan peran media siber/online. Secara

waktu penggunaan Media siber/online lebih efektif, dari anggaran lebih efisien dan maksimal bisa menjangkau langsung, cepat, dan mudah ke seluruh lapisan masyarakat.

Pemerintah bisa memaksimalkan perannya melalui media siber/online dan itu memungkinkan pemerintah bisa berinteraksi secara langsung dengan masyarakat. Baik menginformasikan kebijakan yang akan berlaku, maupun memberikan informasi penting dan cepat. Selain itu akses langsung publik secara online kepada pemerintah menjadi faktor pendukung terciptanya pemerintahan yang baik dan transparan. Publikasi penyelenggaraan dan pembangunan pemerintah kabupaten bantul dapat diakses melalui resmi Beranda - Website Pemerintah Kabupaten Bantul (bantulkab.go.id).

Selain menggunakan media website, penyelenggaraan dan pembangunan pemerintah Kabupaten Bantul juga dipublikasi menggunakan media sosial resmi pemkab Bantul seperti Facebook, Instagram, Twitter (X) dan Tiktok yang semuanya menggunakan nama akun @pemkab bantul serta youtube dengan nama akun Bantul TV.

Peningkatan jumlah follower media social resmi dapat dilihat pada tabel dibawah ini.

Tabel 2.179 Follower Media Sosial Pemerintah Kabupaten Bantul Tahun 2019-2023

No	Social Media	2019	2020	2021	2022	2023
1	Facebook	10.160	172.549	175.347	175.152	175.658
2	Instagram	4.034	44.200	64.722	89.724	129.142
3	Twitter	955	7863	10.311	11.614	11.824
4	youtube	913	5.030	19.201	25.602	36.458
5	Tiktok	-	-	-	4.981	12.035

Sumber: Dinas Kominfo Kabupaten Bantul, 2024

Dalam pemanfaatan media sosial, pemerintah kabupaten bantul bertujuan menyimak, untuk memahami dan menyerap aspirasi kebutuhan masyarakat, berbicara, dimanfaatkan untuk menyebarluaskan pesan dan informasi, serta meningkatnya peran serta masyarakat dalam proses diseminasi informasi dan komunikasi.

3) Penyiaran Radio/TV

Salah satu upaya Pemerintah Kabupaten Bantul untuk melakukan interaksi dan komunikasi dengan masyarakat adalah melalui dialog interaktif berupa penyiaran di radio ataupun televisi. Tujuan kegiatan ini adalah agar program kerja dan kebijakan pemerintah tersosialisasikan dengan baik kepada masyarakat sehingga dapat meningkatkan aspirasi dan partisipasi masyarakat dalam penyelenggaraan pembangunan. Penyiaran di radio dilakukan bekerjasama dengan Radio Bantul, Radio Sonora, Radio Persatuan, dan RRI, sementara penyiaran televisi bekerjasama dengan TVRI dalam acara Taman Gabusan dan Saba Desa serta RB TV untuk Program Leyeh-leyeh. Model siaran adalah *talkshow* dengan dialog interaktif dengan pemirsa di luar studio.

4) Website Milik Pemerintah Daerah

Keberadaan website milik pemerintah daerah diharapkan dapat meningkatkan penyebaran informasi penyelenggaraan pembangunan yang dilaksanakan oleh pemerintah daerah kepada masyarakat. Pemerintah Kabupaten Bantul memiliki satu website utama dengan alamat <http://www.bantulkab.go.id>, dengan 33 subdomain yang terdiri dari 32 subdomain untuk SKPD dan 1 subdomain untuk produk hukum Kabupaten Bantul. Website dan subdomain yang terdapat di perangkat daerah, kalurahan ataupun lembaga diharapkan dapat meningkatkan keterbukaan informasi publik di wilayah Pemerintah Kabupaten Bantul.

2.1.3.2.11 Koperasi, Usaha Kecil dan Menengah

a. Koperasi

1) Koperasi Berbadan Hukum

Pemerintah Daerah bertanggung jawab melakukan pembinaan dan berwenang melakukan pengawasan terhadap koperasi dengan wilayah keanggotaan dalam 1 (satu) daerah kabupaten/kota. Adapun koperasi yang menjadi kewenangan pembinaan dan pengawasan Kabupaten Bantul adalah Koperasi Berbadan Hukum.

Tabel 2.180 Koperasi Berbadan Hukum di Kabupaten Bantul Tahun 2019-2023

No.	Kapanewon	2019	2020	2021	2022	2023
1	Kasihah	28	27	27	26	26
2	Sewon	42	44	44	45	44
3	Banguntapan	25	24	24	24	24
4	Pundong	9	9	8	8	8
5	Dlingo	16	16	17	17	17
6	Piyungan	16	17	16	16	16
7	Pajangan	8	8	8	8	8
8	Bantul	69	70	71	72	73
9	Srandakan	11	11	11	11	11
10	Pandak	13	14	15	15	15
11	Imogiri	25	25	28	30	30
12	Sanden	19	19	19	18	18
13	Kretek	10	10	10	9	9
14	Sedayu	15	15	15	16	16
15	Jetis	18	17	17	17	17
16	Pleret	10	10	10	11	11
17	Bambanglipuro	15	15	15	15	15
Jumlah		349	351	355	358	358

Sumber: Dinas Koperasi, Usaha Kecil dan Menengah, Perindustrian dan Perdagangan Kabupaten Bantul, 2024

Pada tahun 2023, jumlah koperasi berbadan hukum di Kabupaten Bantul adalah 358 koperasi, sama seperti tahun 2022, namun terjadi perubahan di kapanewon Bantul dan pengurangan di kapanewon Sewon

Koperasi menurut bentuknya dibagi menjadi 2, koperasi primer dan koperasi sekunder. Jumlah koperasi menurut bentuknya dapat dilihat pada tabel di bawah ini. Pada tahun 2023, tidak terdapat penambahan baru di Kabupaten Bantul.

Tabel 2.181 Jumlah Koperasi Menurut Bentuk Koperasi Tahun 2019-2023

No	Bentuk Koperasi	2019	2020	2021	2022	2023
1	Koperasi Primer	346	348	351	354	354
2	Koperasi Sekunder	3	3	4	4	4
Jumlah		349	351	355	358	358

Sumber: Dinas Koperasi, Usaha Kecil dan Menengah, Perindustrian dan Perdagangan Kabupaten Bantul, 2024

Koperasi menurut jenisnya dibagi menjadi 5, yaitu koperasi simpan pinjam, produsen, konsumen, jasa dan pemasaran. Jumlah koperasi menurut jenisnya dapat dilihat pada tabel di bawah ini.

Tabel 2.182 Jumlah Koperasi Menurut Jenis Koperasi Tahun 2019-2023

No	Jenis Koperasi	2019	2020			2021			2022			2023		
			Aktif	Tidak Aktif	Total	Aktif	Tidak Aktif	Total	Aktif	Tidak Aktif	Total	Aktif	Tidak Aktif	Total
1	Koperasi Simpan Pinjam	121	107	14	121	107	15	122	97	24	121	88	35	123
2	Koperasi Produsen	40	35	5	40	36	5	41	36	8	44	31	14	45
3	Koperasi Konsumen	150	118	32	150	117	31	148	105	43	148	91	60	151
4	Koperasi Jasa	35	36	1	37	38	2	40	35	6	41	24	12	36
5	Koperasi Pemasaran	3	3	0	3	3	1	4	3	1	4	2	1	3
Jumlah		349	299	52	351	301	54	355	276	82	358	236	122	358

Sumber: Dinas Koperasi, Usaha Kecil dan Menengah, Perindustrian dan Perdagangan, 2024

Pada tahun 2023 dari jumlah total koperasi 358, terdapat koperasi aktif 236 atau 65,9%, dan koperasi tidak aktif 122 atau 34,07% dari total jumlah koperasi. Kondisi ini perlu untuk disikapi dalam prioritas penanganannya ke depan karena tidak semua koperasi tidak aktif tersebut dapat dilakukan revitalisasi ataupun dibubarkan.

Dari tabel di atas dapat dilihat bahwa jumlah koperasi aktif menurun sejumlah 40 koperasi dari 276 di tahun 2022 menjadi 236 di tahun 2023. Penurunan jumlah koperasi aktif ini dipengaruhi oleh faktor ketidakdisiplinan koperasi melaksanakan RAT minimal 3 tahun berturut-turut atau menyampaikan laporan keuangan koperasi secara tertulis ke badan pembina koperasi (dinas teknis) yang menjadi kewajiban setiap koperasi. Kondisi penurunan jumlah koperasi aktif ini apabila tidak diantisipasi dengan baik akan menyebabkan pada penurunan jumlah koperasi yang berkualitas.

2) Koperasi Berkualitas

Koperasi yang berkualitas diartikan sebagai koperasi yang meningkat kualitasnya berdasarkan RAT, Volume usaha dan asset. Ukuran koperasi berkualitas ini ditentukan oleh 3 unsur yang saling berkaitan yaitu:

- a. Melaksanakan Rapat Anggota Tahunan (RAT) berturut-turut selama 3 tahun terakhir,
- b. Meningkatkan volume usahanya, dan
- c. Meningkatkan asetnya.

Meningkatnya koperasi yang berkualitas diukur dengan indikator Persentase Peningkatan Koperasi yang Berkualitas. Pengukuran dilakukan dengan Prosentase Jumlah Koperasi aktif yang berkualitas tahun n – jumlah koperasi aktif yang berkualitas tahun $n-1$ dibagi jumlah koperasi aktif tahun n x 100%.

Tabel berikut menunjukkan data kondisi koperasi aktif dan koperasi berkualitas tahun 2020 – 2023.

Tabel 2.183 Data Koperasi Aktif dan Koperasi yang Berkualitas Tahun 2020-2023

No	Uraian	2020	2021	2022	2023
1	Jumlah Koperasi Aktif	299	299	276	236
2	Koperasi berkualitas	121	105	107	112
3	Prosentase koperasi yang berkualitas	40,46	35,11	38,76	47,46
4	Persentase peningkatan koperasi yang berkualitas	-	-5,35	3,65	4,67

Sumber: Dinas Koperasi, Usaha Kecil dan Menengah, Perindustrian dan Perdagangan, 2024

Dampak Pandemi covid-19 terhadap keragaan koperasi di Kabupaten Bantul masih sangat terasa sehingga beberapa aspek belum bisa tumbuh kembali seperti terlihat pada tabel di bawah ini.

Tabel 2.184 Keragaan Koperasi di Kabupaten Bantul Tahun 2019-2023

Uraian	2019	2020	2021	2022	2023
Jumlah Koperasi	349	351	355	358	358
Jumlah Koperasi Aktif	297	299	301	276	236
Jumlah Karyawan (orang)	843	693	654	611	582
Anggota (orang)	160.658	142.908	128.372	155.556	142.943
Modal Sendiri (Rupiah)	258.292.291.608	331.476.874.701	281.002.247.587	244.301.397.591	273.629.397.342
Asset (Rupiah)	668.640.593.563	652.360.678.099	648.066.589.660	703.262.572.821	732.129.534.615
Volume Usaha (Rupiah)	459.346.775.492	429.146.007.088	395.239.478.408	443.998.019.817	480.918.000.352
Peningkatan Koperasi yang Berkualitas (%)	-	-	-5,35	3,65	4,67

Sumber: Dinas Koperasi, Usaha Kecil dan Menengah, Perindustrian dan Perdagangan, 2023

Keragaan koperasi di tahun 2022, jumlah koperasi ada kenaikan 3 koperasi namun jumlah yang aktif justru menurun 25 koperasi, keanggotaan meningkat 27 orang, namun jumlah karyawannya berkurang 43 orang. Modal sendiri menurun hingga Rp36.700.849.996,- assetnya meningkat Rp55.195.983.161,- dan volume usahanya juga meningkat hingga Rp48.758.541.409,- kualitas koperasi berhasil meningkat 9%.

3) Pelatihan Koperasi

Pendidikan dan Pelatihan Perkoperasian menjadi salah satu tugas Kabupaten/Kota bagi koperasi yang wilayah keanggotaan dalam Daerah Kabupaten/Kota. Pendidikan dan pelatihan perkoperasian dilaksanakan dalam rangka menciptakan SDM yang berkualitas yang mana nantinya akan tercipta kinerja koperasi yang baik dan dapat bersaing. Adapun sasaran pendidikan dan pelatihan perkoperasian adalah SDM Koperasi baik Pengurus, Pengawas, Pengelola maupun anggota.

Data sasaran pendidikan dan pelatihan perkoperasian selama tahun 2019- 2023 sebagai berikut:

Tabel 2.187 Sasaran Pendidikan dan Pelatihan Perkoperasian Tahun 2019-2023

Uraian	Peserta					Keterangan
	2019	2020	2021	2022	2023	
Pendidikan dan Pelatihan Perkoperasian	300	270	60	60	60	APBD
Peningkatan Kapasitas SDM Koperasi	155	155	150	135	100	DAK PK2UMK
Total	455	425	210	195	160	

Sumber: Dinas Koperasi, Usaha Kecil dan Menengah, Perindustrian dan Perdagangan, 2023

Pada tahun 2019 sampai dengan 2023 DKUKMPP melaksanakan pendidikan dan pelatihan perkoperasian menggunakan dana APBD dan Dana Alokasi (DAK) Non Fisik Peningkatan Kapasitas Koperasi dan Usaha Mikro dan Kecil (PK2UMK) dari Kementerian KUKM RI.

b. Usaha Mikro, Kecil dan Menengah

1) Data Usaha Mikro, Kecil dan Menengah

Perkembangan UKM di Kabupaten Bantul menunjukkan hal yang positif bagi peningkatan aktivitas perekonomian. Perkembangan jumlah UMKM di Kabupaten Bantul dapat dilihat pada tabel di bawah ini.

Tabel 2.185 Jumlah UMKM di Kabupaten Bantul Tahun 2019-2023

No.	Uraian	2019	2020	2021	2022	2023
1.	Usaha Mikro	29.098	30.486	86.413	85.099	91.080
2.	Usaha Kecil	11.992	12.201	-	1.674	1.683
3.	Usaha Menengah	7.058	7.114	-	60	62
	Jumlah	48.148	49.801	86.361	86.833	92.825

Sumber: Dinas Koperasi, Usaha Kecil dan Menengah, Perindustrian dan Perdagangan, 2024

Berdasarkan Peraturan Pemerintah Republik Indonesia Nomor 7 Tahun 2021 tentang Kemudahan, Perlindungan, dan Pemberdayaan Koperasi dan Usaha Mikro, Kecil, dan Menengah, Usaha Mikro-Kecil dan Menengah (UMKM) dikelompokkan berdasarkan kriteria modal usaha dan hasil penjualan tahunan. Kriteria Usaha Mikro berubah dari modal usaha atau kekayaan bersih sebesar 50 juta rupiah tidak termasuk tanah dan bangunan menjadi modal usaha sampai dengan 1 milyar rupiah di luar tanah dan bangunan. Sedangkan hasil penjualan tahunan menurut UU NO. 20 tahun 2008 tentang Usaha Mikro Kecil dan Menengah sampai dengan 300 juta rupiah menjadi hasil penjualan tahunan sampai dengan 2 milyar rupiah.

Dengan adanya perubahan kriteria usaha mikro tersebut, perlu dilakukan updating data usaha mikro di Kabupaten Bantul. Namun karena pada tahun 2021 belum dilaksanakan updating data, maka data usaha mikro tahun 2021 masih dalam bentuk total UMKM dan belum sesuai dengan kriteria/klasifikasi dengan Peraturan Pemerintah Republik Indonesia Nomor 7 Tahun 2021 tentang Kemudahan, Perlindungan, dan Pemberdayaan Koperasi dan Usaha Mikro, Kecil, dan Menengah, Usaha Mikro-Kecil dan Menengah (UMKM).

Updating data baru dapat dilaksanakan pada tahun 2022, sehingga data pada tahun 2022 telah sesuai dengan klasifikasi UMKM yang baru. Pada tahun 2023 Total UMKM 92.825 dengan rincian 91.080 Usaha Mikro, 1.683 Usaha Kecil dan 62 Usaha Menengah. Penyerapan tenaga kerja pada UMKM dapat dilihat pada tabel di bawah ini.

Tabel 2.186 Penyerapan Tenaga Kerja Pada UMKM di Kabupaten Bantul Tahun 2019-2023

No.	Uraian	2019	2020	2021	2022	2023
1.	Usaha Mikro	58.225	59.890	259.083	123.782	199.549
2.	Usaha Kecil	36.048	36.925	-	31.431	2.769
3.	Usaha Menengah	112.977	113.884	-	72.932	172
Jumlah		207.250	210.699	259.083	228.145	202.490

Sumber: Dinas Koperasi, Usaha Kecil dan Menengah, Perindustrian dan Perdagangan, 2024

Tabel di atas menunjukkan bahwa tahun 2023 terdapat penurunan penyerapan tenaga kerja, seiring dengan menurunnya jumlah UMKM.

2) Perizinan UMKM

Izin Usaha Mikro dan Kecil (IUMK) adalah tanda legalitas kepada seseorang atau pelaku usaha/kegiatan tertentu dalam bentuk izin usaha mikro dan kecil dalam bentuk satu lembar. Dengan adanya ketentuan baru maka IUMK sudah tidak berlaku dan digantikan dengan NIB.

Tabel 2.187 Persentase Usaha Mikro Berizin di Kabupaten Bantul Tahun 2019-2023

No	Tahun	Jumlah	Jumlah Usaha Mikro	Persentase Usaha Mikro Berizin	Keterangan
1	2019	23.814	29.098	81,84%	IUMK
2	2020	-	30.486	-	OSS
3	2021	9.453	86.361	10,94%	NIB
4	2022	19.699	85.104	23,14%	NIB
5	2023	24581	92825	26,48%	NIB

Sumber: Dinas Koperasi, Usaha Kecil dan Menengah, Perindustrian dan Perdagangan, 2024

Sebelum berlakunya ketentuan NIB, perizinan dalam bentuk IUMK terdapat kenaikan dan relatif tinggi prosentase UM yang berizin. dengan berlakunya ketentuan perizinan berusaha melalui OSS dalam bentuk NIB prosentase UM yang berizin masih rendah , dikarenakan pemilik UM tidak dapat di integrasi ke dalam NIB sehingga pelaku UM harus mengajukan Kembali perizinan usahanya.

3) Kualitas UMKM

UMKM Naik kelas dapat diartikan dimana usahanya bisa semakin berkembang yang tentu diiringi dengan produktivitas, daya saing meningkat. sehingga berpotensi mencapai lebih tinggi. Berikut beberapa indikator UMKM naik kelas adalah sebagai berikut:

- Total penjualan dan aset yang dimiliki haruslah meningkat.
- Usaha harus menjadi formal
- Jumlah karyawan meningkat
- Pelanggan yang dilayani meningkat
- Meningkatnya pajak yang dibayarkan
- Kualitas sumber daya manusia harus bertambah
- Produksi barang harus meningkat
- Administrasi dan keuangan meningkat
- Dana yang di akses dari perbankan meningkat.

Capaian kinerja UMKM yang naik kelas pada tahun 2023 sebesar 326 UMKM. Capaian UMKM naik kelas di tahun 2019-2023 di Kabupaten Bantul dapat dilihat pada tabel di bawah ini.

Tabel 2.188 Capaian UMKM Naik Kelas di Kabupaten Bantul Tahun 2019-2023

Uraian	2019	2020	2021	2022	2023
Capaian UMKM Naik Kelas unit)	185	185	180	287	326

Sumber: Dinas Koperasi, Usaha Kecil dan Menengah, Perindustrian dan Perdagangan, 2024

2.1.3.2.12 Penanaman Modal

a. Investasi PMA dan PMDN

Dalam proses pembangunan, investasi memiliki peranan yang sangat penting. Investasi menentukan dinamika dan akselerasi pembangunan yang secara langsung maupun tidak langsung dapat meningkatkan kesejahteraan rakyat. Jika proses investasi berlangsung baik maka perekonomian akan tumbuh dengan baik selama proses investasi tersebut menghasilkan output yang efisien.

Seiring diberlakukannya Undang – Undang Cipta Kerja Nomor 11 Tahun 2020 sangat memberikan dampak yang signifikan bagi perbaikan iklim usaha dan berinvestasi di daerah dengan mengintegrasikan seluruh proses perizinan ke dalam sistem perizinan elektronik melalui sistem OSS - RBA (*Online Single Submission Risk Based Approach*) Perizinan Berusaha Berbasis Risiko.

Realisasi Investasi per sektor pada tahun 2023, realisasi PMDN meningkat dari tahun 2022 sebesar Rp397.605.400.00 menjadi Rp.551.265.500.000,- dengan kontribusi terbesar dari sektor tersier. Pada PMA tahun 2023 meningkat dari Rp.88.773.405.000,- menjadi R.133.855.620.000,- pada tahun 2023 dengan kontribusi terbesar dari sektor tersier.

Perkembangan realisasi investasi PMA dan PMDN di Kabupaten Bantul pada tahun 2022-2023 dapat dilihat pada tabel di bawah.

Tabel 2.189 Realisasi Investasi Per Sektor Kabupaten Bantul Tahun 2022-2023

SEKTOR	2022				2023			
	PMDN		PMA		PMDN		PMA	
	PROYEK	INVESTASI (Rp.)	PROYEK	INVESTASI (Rp.)	PROYEK	INVESTASI (Rp.)	PROYEK	INVESTASI (Rp.)
SEKTOR PRIMER	6	15.000.000	-	-	15	-	-	-
Tanaman Pangan, Perkebunan, dan Peternakan	4	15.000.000	-	-	4	-	-	-
Kehutanan	-	-	-	-	-	-	-	-
Perikanan	-	-	-	-	-	-	-	-
Pertambangan	2	-	-	-	11	-	-	-
SEKTOR SEKUNDER	106	196.460.300.000	60	64.448.720.000	222	163.275.700.000	100	86.470.460.000
Industri Makanan	36	64.528.900.000	-	-	105	21.012.100.000	-	-
Industri Tekstil	20	105.637.700.000	20	20.402.830.000	28	24.277.900.000	44	52.935.140.000
Industri Barang Dari Kulit & Alas Kaki	3	1.872.500.000	2	838.040.000	6	6.520.500.000	11	4.101.080.000
Industri Kayu	4	940.700.000	3	456.330.000	10	19.618.300.000	6	41.440.000
Industri Kertas dan Percetakan	8	1.193.800.000	-	-	11	15.447.100.000	-	-
Industri Kimia dan Farmasi	23	8.691.700.000	2	266.910.000	32	7.712.700.000	5	-
Industri Karet dan Plastik	-	-	1	-	-	-	-	-
Industri Mineral Non Logam	3	4.048.800.000	1	-	5	725.800.000	8	27.424.400.000
Industri Logam Dasar, Barang Logam, Bukan Mesin & Peralatannya	-	-	-	-	-	-	-	-
Industri Mesin, Elektronik, Instrumen Kedokteran, Peralatan Listrik, Presisi, Optik, dan Jam	2	127.600.000	-	-	16	200.000.000	-	-
Industri Kendaraan Bermotor & Alat Transportasi Lain	-	-	-	-	-	-	-	-
Industri Lainnya	7	9.418.600.000	31	42.484.610.000	9	67.761.300.000	26	1.968.400.000
SEKTOR TERSIER	382	201.130.100.000	30	24.324.685.000	1.187	387.989.800.000	95	47.385.160.000
Listrik, Gas dan Air	-	-	-	-	18	52.000.000	-	-
Konstruksi	23	7.723.000.000	-	-	251	80.152.000.000	1	-
Perdagangan dan Reparasi	264	44.988.300.000	25	18.603.340.000	611	63.782.500.000	67	12.035.360.000
Hotel dan Restoran	16	19.900.000	1	76.055.000	32	56.430.600.000	12	-
Transportasi, Gudang dan Komunikasi	19	28.162.400.000	-	-	54	60.408.900.000	10	21.116.640.000

SEKTOR	2022				2023			
	PMDN		PMA		PMDN		PMA	
	PROYEK	INVESTASI (Rp.)	PROYEK	INVESTASI (Rp.)	PROYEK	INVESTASI (Rp.)	PROYEK	INVESTASI (Rp.)
Perumahan, Kawasan Industri dan Perkantoran	14	77.178.400.000	1	-	41	45.920.300.000	1	6.933.800.000
Jasa Lainnya	46	43.058.100.000	3	5.645.290.000	180	81.243.500.000	4	7.299.360.000
JUMLAH	494	397.605.400.000	90	88.773.405.000	1.424	551.265.500.000	195	133.855.620.000

Sumber: Dinas Penanaman Modal dan Pelayanan Terpadu, 2024

Tabel 2.190 Kumulatif Realisasi Investasi Kabupaten Bantul s.d. Tahun 2023

Tahun	Jumlah Proyek PMDN	Jumlah Proyek PMA	Nilai Investasi PMDN (Rp)	Nilai Investasi PMA (Rp)	Nilai Investasi PMDN+PMA (Rp)	Pertumbuhan Nilai Investasi Th N (Rp)	Target Pertumbuhan*)	Capaian
s.d 2019	103	106	777.051.181.966,05	760.194.755.730,00	1.537.245.937.696,05	130.879.300.000,00	9,00	9,30
s.d 2020	338	96	808.479.481.966,05	786.267.395.730,00	1.594.746.877.696,05	57.500.940.000,00	9,25	3,74
s.d 2021	554	93	908.524.281.966,05	798.953.335.730,00	1.707.477.617.696,05	112.730.740.000,00	7,85	7,07
s.d 2022	1048	183	1.306.129.681.966,05	887.726.740.730,00	2.193.856.422.696,05	486.378.805.000,00	8,30	28,49
s.d 2023	1.120	152	1.680.857.881.966,05	957.570.900.730,00	2.881.147.742.696,05	687.291.320.000,00	11,29*)	31,33

Sumber: Dinas Penanaman Modal dan Palayanan Terpadu 2022, Februari 2024 (diolah)

*) Target Perubahan Renstra DPMPTSP Tahun 2021-2026

Kurs yang digunakan : 1 US \$ = Rp. 14.350,- sesuai dengan APBN 2022

b. Daya Serap Investor terhadap Tenaga Kerja

Rasio daya serap tenaga kerja merupakan perbandingan antara jumlah tenaga kerja yang bekerja pada perusahaan PMA/PMDN dengan jumlah seluruh PMA/PMDN. Rasio ini mencerminkan daya tampung proyek investasi PMA/PMDN untuk menyerap tenaga kerja di suatu daerah. Semakin besar rasio daya serap tenaga kerja menunjukkan semakin besar daya tampung proyek investasi PMA/PMDN tersebut.

Tabel 2.191 Rasio Daya Serap Investor terhadap Tenaga Kerja di Kabupaten Bantul Tahun 2019-2023

No.	Tahun	Jumlah Investor			Jumlah Tenaga Kerja			Rasio Daya Serap Tenaga Kerja
		PMA	PMDN	Jumlah	PMA	PMDN	Jumlah	
1	2019	103	106	209	17.146	11.834	28.980	138,66
2	2020	96	338	434	17.385	12.068	29.453	67,86
3	2021	93	554	647	18.058	13.168	31.226	48,26
4	2022	62	220	282	19.582	14.492	34.074	120,82
5	2023	87	279	366	21.395	15.555	36.950	137,54

Sumber: Dinas Penanaman Modal dan Pelayanan Terpadu, 2024

Pertumbuhan realisasi investasi memberikan dampak yang signifikan pada penyerapan tenaga kerja di sepanjang tahun 2023. Peningkatan penyerapan tenaga kerja dari PMA dan PMDN di Kabupaten Bantul sejumlah 2.876 orang. Sementara rasio daya serap tenaga kerja mencapai 137,54%, meningkat dari tahun 2022. Apabila dilihat dari data tersebut diatas selama periode tahun 2019-2023 Rasio Daya Serap Investor terhadap Tenaga Kerja di Kabupaten Bantul cenderung meningkat.

2.1.3.2.13 Kepemudaan dan Olahraga

Pembangunan di bidang pemuda dan olahraga di Kabupaten Bantul dapat dilihat dari semakin banyaknya jumlah organisasi dan prestasi olahraga yang dicapai oleh Kabupaten Bantul baik tingkat provinsi maupun nasional meskipun jumlah klub dan gedung olahraga yang ada masih terbatas. Melihat kelompok/organisasi olahraga yang semakin berkembang dan munculnya jenis olahraga baru yang dipertandingkan perlu upaya pemerintah dalam mengembangkan potensi sumber daya manusia olahraga yaitu pelatih, wasit, pembina, klub olahraga dan atlet.

Selain itu juga perlu melengkapi sarana dan prasarana olahraga yang dapat dimanfaatkan untuk latihan maupun pertandingan.

a. Kepemudaan

1) Pemuda Pelopor

Pemuda pelopor merupakan pemuda-pemuda yang mempunyai jiwa kepeloporan di masyarakat dan lingkungan sekitar, mampu menginspirasi dan menggerakkan pembangunan masyarakat sesuai bidangnya masing-masing.

Pemerintah Kabupaten Bantul menyelenggarakan seleksi pemuda pelopor tingkat kabupaten untuk mencari perwakilan pemuda yang akan dikirim untuk mengikuti seleksi pemuda pelopor tingkat DIY. Seleksi pemuda pelopor dibedakan dalam lima kategori bidang kepeloporan, yaitu: pendidikan; sosial budaya dan pariwisata; pengelolaan SDA dan lingkungan; pangan; dan inovasi teknologi. Seleksi pemuda pelopor bertujuan untuk memberikan penghargaan atas prestasi dan kontribusi kepeloporannya dalam kemajuan masyarakat di lingkungannya.

Tabel 2.192 Jumlah Pemuda Pelopor di Kabupaten Bantul Tahun 2019-2023

Uraian	2019	2020	2021	2022	2023
Pemuda Pelopor Tingkat Kabupaten	5	5	5	5	5

Sumber: Dinas Pendidikan, Kepemudaan dan Olahraga Kabupaten Bantul, 2024

2) Organisasi Kepemudaan

Kapasitas Pemerintah Daerah dalam memberdayakan masyarakat untuk berperan serta dalam pembangunan khususnya generasi muda yang tergabung dalam organisasi dan komunitas melalui pengembangan potensi pemuda dan peningkatan peran pemuda dalam pembangunan diantaranya melalui pelatihan bela negara, bakti pemuda dan sosial, expo pemuda, kader anti narkoba dan pemuda pelopor.

Tabel 2.193 Data Organisasi Kepemudaan Tahun 2019-2023

Uraian	2019	2020	2021	2022	2023
Jumlah Organisasi Kepemudaan Kabupaten	46	46	46	46	46
Penerima Hibah	25	24	21	21	21
Belum Menerima Hibah	21	22	25	25	25

Sumber: Dinas Pendidikan, Kepemudaan dan Olahraga Kabupaten Bantul, 2023

Dari tahun 2019-2023 terdapat beberapa organisasi kepemudaan yang tidak memenuhi syarat dan tidak direkomendasikan oleh KNPI untuk memperoleh hibah pada tahun berikutnya sesuai dengan aturan yang berlaku.

b. Olahraga

1) Organisasi Olahraga

Jumlah organisasi olahraga di Kabupaten Bantul tahun 2023 sejumlah 48 organisasi. Daftar nama organisasi olahraga di Kabupaten Bantul dapat dilihat pada tabel dibawah ini.

Tabel 2.194 Organisasi Olahraga di Kabupaten Bantul

No	Nama
1	Federasi Aero Sport Indonesia (FASI)
2	Ikatan Anggar Seluruh Indonesia (IKASI)
3	Perkumpulan Angkat Berat Seluruh Indonesia (PABERSI)
4	Perkumpulan Angkat Besi Seluruh Indonesia (PABSI)
5	Persatuan Atletik Seluruh Indonesia (PASI)
6	Ikatan Sport Sepeda Seluruh Indonesia (ISSI)
7	Perserikatan Baseball Softball Amatir Seluruh Indonesia (PERBASASI)
8	Persatuan Olahraga Berkuda Seluruh Indonesia (PORDASI)
9	Persatuan Olahraga Biliar Seluruh Indonesia (POBSI)
10	Perkumpulan Binaraga Fitnes Indonesia (PBFI)
11	Persatuan Bola Basket Seluruh Indonesia (PERBASI)
12	Persatuan Bola Voli Seluruh Indonesia (PBSVI)
13	Gabungan Bridge Seluruh Indonesia (GABSI)
14	Persatuan Bulutangkis Seluruh Indonesia (PBSI)
15	Persatuan Catur Seluruh Indonesia (PERCASI)
16	Ikatan Olahraga Dansa Indonesia (IODI)
17	Persatuan Olahraga Dayung Seluruh Indonesia (PODSI)
18	Persatuan Drumband Seluruh Indonesia (PDBI)
19	Persatuan Gateball Seluruh Indonesia (PERGATSI)
20	Persatuan Golf Indonesia (PGI)
21	Persatuan Gulat Seluruh Indonesia (PGSI)
22	Federasi Hoki Indonesia (FHI)
23	Persatuan Judo Seluruh Indonesia (PJSI)
24	Federasi Olahraga Karate Do Indonesia (FORKI)
25	Persatuan Bela Diri Kempo Seluruh Indonesia (PERKEMI)
26	Persatuan Korfball Seluruh Indonesia (PKSI)
27	Persatuan Menembak Sasaran & Berburu Seluruh Indonesia (PERBAKIN)
28	Persatuan Panahan Seluruh Indonesia (PERPANI)
29	Federasi Panjat Tebing Seluruh Indonesia (FPTI)
30	Ikatan Pencak Silat Seluruh Indonesia (IPSI)
31	Federasi Olahraga Petanque Indonesia (FOPI)
32	Persatuan Renang Seluruh Indonesia (PERSANI)
33	Persatuan Rugby Union Indonesia (PRUI)
34	Persatuan Senam Seluruh Indonesia (PERSANI)
35	Persatuan Sepak Bola Seluruh Indonesia (PSSI)
36	Persatuan Sepak Takraw Indonesia (PSTI)

No	Nama
37	Persatuan Olahraga Sepatu Roda Seluruh Indonesia (PORSEROSI)
38	Tae Kwon Do Indonesia (TI)
39	Keluarga Olahraga Tarung Drajat (KODRAT)
40	Persatuan Lapangan Tenis Indonesia (PELTI)
41	Persatuan Tenis Meja Seluruh Indonesia (PTMSI)
42	Persatuan Tinju Amatir Indonesia (PERTINA)
43	Indonesia Woodball Association (IWBA)
44	Hapkido (HI)
45	Kickboxing (KBI)
46	Pentaque (FOPI)
47	Youngmoodo (FYI)
48	PERWOSI

Sumber: Dinas Pendidikan, Kepemudaan dan Olahraga Kabupaten Bantul, 2024

Kabupaten Bantul mempunyai cabang olahraga unggulan antara lain: cabang olahraga panahan; senam; atletik; judo; sepak takraw; pencak silat, tae kwon do, gulat, tinju, tenis lapangan, dan tenis meja.

Cabang olahraga yang berkembang di masyarakat dan diselenggarakan dalam kompetisi olahraga antara lain: cabang olahraga bola voli; tenis meja; tenis lapangan; bulutangkis; futsal; pencak silat, *gate ball*, basket, *korfball*, *yoong moo do*, golf dan sepak bola putri.

c. Ketersediaan Sarana Prasarana Olahraga

Sarana dan prasarana olahraga yang ada terdiri dari: Stadion Sultan Agung; Sirkuit Sepatu Roda; Lapangan Pacuan Kuda; Lapangan *Tennis Indoor*; Lapangan dan Tenis Dwi Windu. Sarana dan prasarana olahraga yang tersedia ini telah digunakan dan dimanfaatkan oleh masyarakat untuk berolahraga. Lingkungan Stadion Sultan Agung juga dimanfaatkan oleh masyarakat untuk mengadakan acara Sunmor atau *Sunday Morning*, yang membolehkan masyarakat untuk berjualan dan mengadakan acara-acara olahraga massa, seperti senam pagi dan lain sebagainya. Pada masa pandemi Covid-19, kegiatan sunmor dan kegiatan lain di SSA yang mengakibatkan kerumunan sempat dilarang dan dibatasi. Kegiatan baru dilaksanakan setelah masa PPKM turun dan tetap menjaga protokol kesehatan.

d. Prestasi dalam Bidang Olahraga

Dalam rangka mensosialisasikan dan memasyarakatkan olahraga maka Pemerintah Kabupaten Bantul telah mengadakan berbagai macam

kegiatan antara lain olahraga rekreasi yang dikemas dalam *Car Free Day* dan olahraga tradisional, serta mengikuti berbagai macam kompetisi olahraga seperti PORDA, POR, POPDA, Pekan Paralimpik Pelajar Daerah (PEPARPEDA), POSPEDA dan lain sebagainya.

1) Pekan Olahraga Daerah (PORDA)

Penyelenggaraan PORDA dilaksanakan setiap dua tahun sekali.

- PORDA ke XV Tahun 2019 Kabupaten Bantul berada di posisi ketiga dan meraih 123 medali emas, 132 perak, dan 161 perunggu.
- PORDA tahun 2021 tidak terlaksana karena pandemi covid-19.
- PORDA ke XVI Tahun 2022 Kabupaten Bantul berada di posisi kedua dan meraih 135 medali emas, 138 perak, dan 165 perunggu.
- PORDA ke XVII Tahun 2023 tidak diadakan dan akan diadakan pada Tahun 2025

2) Pekan Olahraga (POR) Pelajar dan Pekan Olahraga Pelajar Daerah (POPDA)

Pekan Olahraga (POR) Pelajar kabupaten merupakan kompetisi olahraga berjenjang yang mempertandingkan 23 cabang olahraga dengan peserta pelajar SD, SMP dan SMA. Kegiatan ini merupakan seleksi untuk memilih wakil kabupaten Bantul maju ke POPDA DIY.

Tabel 2.195 Perolehan Medali pada Pekan Olahraga Pelajar Tingkat DIY Tahun 2019-2023

No	Tahun	Emas	Perak	Perunggu	Jumlah	Peringkat
1	2019	75	68	56	209	1
2	2020	96	77	72	245	1
3	2021	-	-	-	-	-
4	2022	92	62	68	222	1
5	2023	148	81	157	383	1

Sumber: Dinas Pendidikan, Kepemudaan dan Olahraga Kabupaten Bantul, 2023

Pada ajang POPDA DIY Tahun 2019-2023, Kabupaten Bantul berhasil mempertahankan prestasi sebagai **Juara Umum**.

3) Pekan Paralimpik Nasional (PEPARNAS)

NPC (National Paralimpiade Committee) Indonesia Pekan Paralimpik Nasional merupakan salah satu sarana peningkatan mutu prestasi difabel. Daftar prestasi Pekan Paralimpik tersaji dalam tabel di bawah ini.

Tabel 2.196 Pekan Paralimpik Nasional (PEPARNAS) Tahun 2019-2023

No	Tahun	Emas	Perak	Perunggu	Keterangan
1	2019	4	5	6	NPC
2	2020	2	-	-	Kupusrehap Cup
3	2021	9	8	22	NPC Papua
4	2022	-	-	-	Tidak dilaksanakan
5	2023	1	3	1	NPC

Sumber: Dinas Pendidikan, Kepemudaan dan Olahraga Kabupaten Bantul, 2024

2.1.3.2.14 Statistik

Penyelenggaraan Satu Data Indonesia di Kabupaten Bantul dilaksanakan dengan mengacu Peraturan Bupati Bantul Nomor 44 tahun 2022 tentang Penyelenggaraan Satu Data Indonesia di Kabupaten Bantul melalui tahapan perencanaan data, pengumpulan data, pemeriksaan data, dan penyebarluasan data dengan melibatkan semua perangkat daerah dan Badan Pusat Statistik. Produsen data yang berpartisipasi dalam penyediaan data ditetapkan melalui Keputusan Bupati Bantul Nomor 70 Tahun 2023 tentang Pembentukan Tim Penyelenggara Satu Data Indonesia di Kabupaten Bantul Tahun 2023.

Tabel 2.197 Jumlah Produsen Data Tahun 2019 – 2023

Uraian	2019	2020	2021	2022	2023
Perangkat Daerah	0	37	54	53	53
Otoritas/Lembaga/Instansi Vertikal/ BUMN/BUMD/ Organisasi lainnya	0	0	13	25	26
Kalurahan	0	0	0	75	75
Total	0	37	67	153	154

Sumber: Dinas Kominfo Kabupaten Bantul, 2024

Tabel 2.198 Jumlah Kegiatan Statistik menurut Cara Pengumpulan Data Tahun 2021-2023

No	Cara Pengumpulan Data	2021		2022		2023	
		Jumlah	%	Jumlah	%	Jumlah	%
1	Pencacahan Lengkap	0	0,00%	1	1,22%	19	14,07%
2	Survei	43	53,75%	33	40,24%	62	45,93%
3	Kompilasi Produk Administrasi	37	46,25%	48	58,54%	54	40,00%
4	Cara lain sesuai dengan perkembangan TI	0	0,00%	0	0,00%	0	0,00%
Total		80	100,00%	82	100,00%	135	100,00%

Sumber: Dinas Kominfo Kabupaten Bantul, 2024

Kabupaten Bantul telah membangun Portal Data Bantul yang mencakup portal data statistik sektoral dan portal data geospasial (geoportal) dengan akses <http://data.bantulkab.go.id/>. Portal Data Bantul telah terhubung ke geoportal nasional (<https://tanahair.indonesia.go.id/>) dan portal data nasional (<https://data.go.id/>).

Tabel 2.199 Jumlah Penyebarluasan Data Statistik dan Data Geospasial melalui Portal Data Bantul Tahun 2021-2023

Uraian	2019	2020	2021	2022	2023
Data Statistik	5.507	35.643	50.231	49.131	39.833
Data Geospasial	0	157	112	1.015	1.108

Sumber: Dinas Kominfo Kabupaten Bantul, 2024

Tolak ukur kinerja yang dihasilkan dalam penyelenggaraan Satu Data Indonesia, diantaranya sesuai Peraturan Menteri dalam Negeri Nomor 86 Tahun 2017 dan Peraturan Menteri Dalam Negeri Nomor 18 Tahun 2020 dapat dilihat pada tabel di bawah ini.

Tabel 2.200 Tolak Ukur Kinerja Penyelenggaraan Satu Data Indonesia (SDI) Tahun 2019-2023

Indikator/Tolak Ukur Kinerja	Satuan	2019	2020	2021	2022	2023
Persentase data geospasial yang dipublikasi dari daftar data geospasial yang ditetapkan	%	0	58,15	53,7	96,88	105,76
Persentase OPD yang menggunakan data statistik dalam menyusun perencanaan pembangunan daerah	%	100	100	100	100	100
Persentase OPD yang menggunakan data statistik dalam melakukan evaluasi pembangunan daerah	%	100	100	100	100	100
Persentase perangkat daerah yang memperbaharui datanya sesuai siklus data	%	N/A	100	100	100	100
Persentase data yang dapat berbagi pakai	%	0	95,48	97,4	100	100
Persentase kelengkapan metadada kegiatan statistik	%	83,75	100	70,53	92,68	91,94
Persentase kelengkapan metadada variabel dari kegiatan statistik	%	83,75	100	70,53	92,68	36,63
Tersedianya sistem data dan statistik yang terintegrasi	sistem	1	2	2	4	4
Tersedianya buku profil daerah	buku	1	1	1	1	1
Jumlah survei statistik sektoral yang dilakukan	kegiatan	42	43	35	33	62
Jumlah kompilasi statistik sektoral yang dilakukan	kegiatan	25	37	113	48	54

Indikator/Tolak Ukur Kinerja	Satuan	2019	2020	2021	2022	2023
Jumlah survei statistik sektoral yang mendapat rekomendasi dari BPS	kegiatan	0	0	1	8	42
Jumlah kompilasi statistik sektoral yang mendapat rekomendasi dari BPS	kegiatan	0	0	0	5	7

Sumber: Dinas Kominfo Kabupaten Bantul, 2024

Hasil Evaluasi Penyelenggaraan Statistik Sektoral (EPSS) Tahun 2023 Kabupaten Bantul dengan berpedoman pada Peraturan Badan Pusat Statistik Nomor 3 Tahun 2022 tentang Evaluasi Penyelenggaraan Statistik Sektoral menghasilkan nilai Indeks Pembangunan Statistik (IPS) Pemerintah sebesar 2,49 dengan predikat “Cukup”.

Tabel 2.201 Nilai Indeks Pembangunan Statistik dan Nilai Indeks Domain Tahun 2023

Domain	Bobot	Nilai Harapan	Nilai Nasional	Nilai Hasil Penilaian
Prinsip SDI	28%	2,60	1,81	2,50
Kualitas Data	24%	2,60	1,70	2,70
Proses Bisnis Statistik	19%	2,60	1,82	2,32
Kelembagaan	17%	2,60	1,85	2,48
Statistik Nasional	12%	2,60	1,74	2,33
Indeks Pembangunan Statistik	100%	2,60	1,78	2,49

Sumber: Dinas Kominfo Kabupaten Bantul, 2024

2.1.3.2.15 Persandian

a. Penyelenggaraan Pengamanan Persandian

Penyelenggaraan Pengamanan Persandian merupakan rangkaian kegiatan dan tindakan pencegahan atau penanggulangan yang dilakukan secara terencana, terarah, dan berkesinambungan untuk melindungi kelangsungan persandian dari segala hakikat ancaman dan gangguan dalam satu kesatuan Sistem Persandian Negara.

Untuk mengamankan, melindungi dan menjamin orisinalitas sebuah berita atau dokumen di pemerintahan Kabupaten Bantul dilakukan dengan kegiatan berupa:

1) Pengamanan Berita Rahasia

Sesuai peraturan Kepala Badan Siber dan Sandi Negara (BSSN), pengamanan keluar masuk berita rahasia baik dari pusat maupun provinsi ke Kabupaten Bantul dan sebaliknya mutlak dilakukan. Proses penyandian

dilakukan terhadap berita yang akan dikirim dan berita sandi yang masuk sebelum didistribusi ke alamat.

Proses penyandian harus dilakukan terhadap berita yang akan dikirim dan pembukaan berita sandi menjadi berita terang dilakukan terhadap berita sandi yang masuk sebelum didistribusi ke alamat. Kegiatan ini hanya bisa dilakukan oleh *sandi-man* karena hanya petugas sandi yang memiliki akses sandi terhadap peralatan sandi maupun sistem kunci yang telah ditetapkan secara nasional oleh BSSN RI sebagai lembaga tingkat pusat yang bertanggung jawab atas persandian secara nasional.

2) Sterilisasi Ruang Pimpinan dan OPD yang Rentan Penyadapan.

Deteksi adanya potensi kebocoran informasi dengan cara penanaman peralatan penyadap di ruang kerja pejabat, atau adanya sinyal luar yang masuk ke ruang kerja pejabat.

Tabel 2.202 Lokasi Pelaksanaan Kegiatan Kontra Penginderaan (Sterilisasi Ruang) Tahun 2022-2023

Uraian	2022	2023
Jumlah Area Pengamanan (Perangkat Daerah)	10	11
Titik Pengamanan Persandian (Ruang Kerja dll)	29	23

Sumber : Dinas Komunikasi Dan Informatika, 2023

Sterilisasi ruangan Tahun 2023 dititikberatkan pada Kapanewon dengan titik lokusnya hanya memiliki 1 ruangan yang difungsikan untuk ruangan pimpinan sekaligus ruang rapat. Jumlah perangkat daerah yang dilakukan sterilisasi ruangan dari tahun 2022 ke tahun 2023 mengalami peningkatan dari 10 perangkat daerah menjadi 11 perangkat daerah.

3) Penyelenggaraan Layanan Telekomunikasi Telepon dan Radio Komunikasi Internal Pemda.

Penyelenggaraan dan pengelolaan jaringan telepon di Kabupaten Bantul dilaksanakan bagi semua OPD dan 17 kapanewon di Kabupaten Bantul. Sampai dengan Tahun 2022 sambungan telepon ekstensi baik analog maupun IPPhone jumlah total 303 sambungan.

Sedangkan untuk layanan komunikasi radio saat ini telah digelar komunikasi radio dengan frekuensi VHF dan UHF sejumlah 4 jalur frekuensi. Pemanfaatan oleh Dinas Sosial, BPBD, Satpol PP, Dinas Kelautan dan Perikanan serta Dinas Lingkungan Hidup. Gelar jaring

komunikasi radio tersebut dengan memanfaatkan repeater dan link repeater di enam titik lokasi.

4) Penyediaan Filter Repeater RPU

Penambahan *repeater* dilakukan pada titik-titik strategis yang tidak terjangkau oleh sinyal radio akibat *blind spot*. Tujuan penambahan *repeater* adalah menghindari adanya *signal loss* ketika informasi menempuh jarak yang cukup jauh, atau menemui halangan seperti gunung atau bukit, sehingga memungkinkan tercapainya komunikasi yang lebih efektif dengan kecepatan pengiriman yang lebih *real-time* demi kelancaran komunikasi.

5) Layanan Call Center (Panggilan Darurat) 112

Menurut Peraturan Menteri Komunikasi dan Informatika Nomor 10 Tahun 2016 diatur tentang layanan nomor tunggal panggilan darurat atau call center harus menggunakan nomor 112, diselenggarakan di tingkat nasional dan daerah serta dilaksanakan untuk penanganan keadaan darurat yang meliputi kebakaran, bencana, kecelakaan, kesehatan, ketentraman dan kriminal.

Panggilan darurat 112 merupakan layanan untuk memudahkan masyarakat melakukan panggilan secara cepat untuk melaporkan berbagai permasalahan seperti kebakaran, gangguan keamanan, masalah kesehatan dan lain-lain. Dalam pengoperasiannya siap untuk melayani dalam waktu 24 jam dan telah terkoordinasi dengan semua pihak dalam penanganannya. Tujuan panggilan darurat 112 diantaranya, mempermudah masyarakat melakukan pelaporan kondisi darurat, mempercepat penanganan kondisi darurat oleh satuan terkait, mengurangi resiko terhadap gangguan dari masing-masing individu maupun masyarakat dan mengurangi dampak bahaya yang ditimbulkan oleh keadaan darurat.

Layanan Panggilan Darurat 112 Kabupaten Bantul dapat dikelompokkan ke dalam Panggilan Valid, *Prank* dan *Ghost*. Jumlah aduan dapat dilihat pada tabel di bawah ini.

Tabel 2.203 Jumlah Aduan/Panggilan Valid, Prank dan Ghost Call Tahun 2020-2022

No	Uraian	2020	2021	2022	2023
1	Jumlah Aduan/Panggilan Valid	214	235	9.453	11.347
2	Jumlah Prank Call	27.325	8.576	1.839	852
3	Jumlah Ghost Call	3.416	1.010	522	830

Sumber: Dinas Komunikasi dan Informatika Kabupaten Bantul, 2024

Penurunan tingkat panggilan Prank dan Ghost yang signifikan salah satunya dikarenakan adanya pembaruan sistem Layanan Nomor Tunggal Darurat 112. Sejak launching pada 18 November 2019 s.d 31 Maret 2021 aplikasi yang digunakan merupakan aplikasi Versi 2 yang diberi nama ESA 112. Sementara per tanggal 1 April 2021 digunakan aplikasi Versi 3 dengan nama SAKTI 112.

Jumlah aduan/panggilan valid pada Tahun 2023 mengalami kenaikan yang signifikan dibandingkan Tahun 2022 yaitu dari 9.453 menjadi 11.347, dalam hal ini Pemerintah Kabupaten Bantul telah memperluas jaringan penyebaran informasi tentang *Call Center 112* Kabupaten Bantul

Tabel 2.204 Jumlah Panggilan Masuk Call Center 112 Menurut Jenis Kejadian Tahun 2020-2023

No	Kejadian	2020	2021	2022	2023
1	Kebakaran	10	10	10	26
2	Kecelakaan	99	116	110	144
3	Kesehatan	11	9	8	32
4	Evakuasi Hewan Liar/ Buas/ Berbisa	N/A	12	20	63
5	Pohon Tumbang	3	11	11	5
6	Banjir	N/A	0	0	0
7	Bencana Alam	N/A	2	0	0
8	Keamanan dan Ketertiban Umum/ Masyarakat	N/A	6	8	11
9	Kerusuhan/ Tawuran	N/A	3	1	0
10	Kriminalitas	N/A	1	2	3
11	Kekerasan terhadap Perempuan/ Anak/ KDRT	N/A	0	0	0
12	Orang Dengan Gangguan Jiwa (ODGJ)	N/A	2	0	2
13	Tiang Listrik Rubuh	N/A	1	2	1
14	Kegawatdaruratan Lainnya	N/A	1	5	15
15	Covid-19	28	39	2	N/A
16	Informasi	2	2	0	N/A
17	Penemuan mayat	N/A	N/A	0	1
18	Kepolisian	3	N/A	N/A	N/A
19	Kamtibmas	10	N/A	N/A	N/A
20	Kebencanaan	8	N/A	N/A	N/A
21	Binatang Buas	18	N/A	N/A	N/A
22	KDRT	2	N/A	N/A	N/A
23	Ambulance	27	27	12	N/A
	Jumlah	221	242	192	303

Sumber: Dinas Komunikasi dan Informatika Kabupaten Bantul, 2024

Tiket kejadian yang tercatat pada sistem bersumber dari panggilan langsung dari masyarakat dan tiket yang dibuat secara manual oleh petugas *call taker* 112 berdasarkan informasi yang diperoleh melalui media lain, misalkan radio, media sosial, atau melihat langsung kejadian. Pada update Aplikasi SAKTI 112 di tahun 2021, beberapa penyesuaian dilakukan terkait jenis kejadian yang ada.

Tabel 2.205 Rekapitulasi Tindak Lanjut OPD terhadap Panggilan Darurat 112

No	Unit Kerja/ OPD	2020	2021	2022	2023
1	Dinas Kesehatan	108	149	180	233
2	BPBD	43	8	47	116
3	Kepolisian	18	8	148	201
4	Satpol PP	4	103	38	125
5	Dinas Sosial	2	20	29	51
6	Ambulance	87	N/A	N/A	N/A
Jumlah		262	288	442	726

Sumber: Dinas Komunikasi dan Informatika Kabupaten Bantul, 2024

Satu tiket kejadian dapat direspon oleh lebih dari 1 perangkat daerah, sebagai contoh pada kejadian kerusakan, perangkat daerah yang merespon adalah Kepolisian, Satpol PP, dan bahkan Dinas Kesehatan untuk menangani korban.

b. Pengelolaan dan Pengembangan Keamanan Informasi

1) Pengamanan Sistem Elektronik

Berjalannya proses menuju *Smart City* dan Sistem Pemerintahan Berbasis Elektronik (SPBE) sangat tinggi ketergantungannya dengan kualitas dan stabilitas jaringan internet. Hal ini tidak bisa terpisahkan dengan pengamanan terhadap sistem elektronik yang digunakan. Dimana ketika semua layanan maupun transaksi birokrasi dilakukan melalui sistem elektronik (aplikasi), maka semua hal tersebut akan menjadi keos ketika terjadi insiden terhadap sistem elektronik (aplikasi) yang digunakan. Menjadi keharusan untuk melakukan *scanning* sistem elektronik yang akan dipublish, deteksi dini terhadap kerentanan sistem elektronik serta *handling* terhadap gangguan yang terjadi.

Kegiatan pengamanan tersebut dilaksanakan dengan pengelolaan berbagai aspek infrastruktur, sistem, dan SDM antara lain melalui:

- Webinar, Workshop dan Bimtek terkait pengamanan sistem elektronik;

- Pendataan dan tindak lanjut identifikasi sistem elektronik yang *hosting* di Pusat Data Kabupaten Bantul;
- Penyusunan Dokumen dan Sertifikasi ISO 27001:2022 Sistem Manajemen Keamanan Informasi dengan ruang Lingkup Layanan Pusat Data Kabupaten Bantul;
- Pengajuan Verifikasi Penilaian Mandiri Indeks KAMI ke Badan Siber dan Sandi Negara Republik Indonesia (BSSN-RI);
- Kegiatan Asesmen Keamanan Informasi, untuk sistem elektronik secara berkala dan yang baru akan di-*hosting* di Pusat Data Kabupaten Bantul,
- Kerja sama pelaksanaan Asesmen Keamanan Jaringan dan Sistem Elektronik dengan BSSN-RI;
- Pelatihan Audit Infrastruktur dan Aplikasi Sistem Pemerintahan Berbasis Elektronik (SPBE).

Pada Tahun 2023 Kabupaten Bantul telah memperoleh Sertifikasi ISO 27001:2022 Sistem Manajemen Keamanan Informasi dengan ruang lingkup Layanan Pusat Data Kabupaten Bantul.

2) Penanganan Insiden Keamanan Informasi

Insiden keamanan informasi merupakan gangguan terhadap suatu sistem atau jaringan elektronik yang berdampak merugikan sistem dan jaringan serta pengguna sistem dan jaringan tersebut. Kerugian dapat berupa terganggunya layanan publik secara elektronik, kerusakan perangkat dan hilangnya data penting maupun rahasia yang tersimpan pada sistem elektronik.

Pemerintah Kabupaten Bantul memberikan layanan pemberian peringatan terhadap laporan insiden siber, layanan tersebut diantaranya berupa: layanan penanggulangan dan pemulihan, layanan penanganan kerawanan dan layanan penanganan artifak. Rekaman insiden yang terjadi dapat dilihat pada tabel di bawah ini.

Tabel 2.206 Insiden Keamanan Informasi Tahun 2020-2023

No.	Jenis Sistem Elektronik	Jenis Serangan	Penanganan
Tahun 2020			
1	Sistem Informasi, Layanan dan Web Profil	<i>Defacement</i> (Perubahan Tampilan Web)	<i>Take down</i> sementara selama upgrade aplikasi; perbaikan
3	Sistem Informasi dan Layanan berbasis desktop dengan database lokal	<i>Ransomware</i>	<i>Recovery</i> menggunakan <i>data backup</i>
2	Sistem Informasi	Akses server via web menggunakan <i>backdoor</i> yang ditanamkan di server <i>Defacement</i> (Perubahan Tampilan Web) Terdeteksi <i>Malware</i> / <i>Backdoor</i> di server	Perbaikan Take down permanen,
3	<i>Abuse Report</i>	<i>Malware</i> pada perangkat end point (pc/ laptop)	<i>Tracing</i> dan blok ke ip tujuan serangan
Tahun 2021			
1.	<i>Abuse Report</i>	IP / perangkat dalam jaringan internal Pemkab digunakan untuk menyerang Server lain	Melakukan blokir supaya tidak dapat mengakses server yang diserang. Melakukan pelacakan terhadap perangkat penyerang dan melakukan scan malware.
2.	Email	<i>Phishing Mail</i> <i>Email Spam Attack</i> dari fitur komentar web profil	Menginformasikan ke pemerintah kab/kota pemilik email yang digunakan untuk phising Menon-aktifkan fitur email, Web Profil pengganti dalam pengembangan
3.	Web Profil	<i>Defacement</i>	Shutdown, mengembangkan web profil baru
Tahun 2022			
1	<i>Abuse Report</i>	<i>Server Abuse (Zombie)</i>	Blokir Akses IP
2	Web/ Sistem Elektronik	<i>Exploit File Upload</i> <i>Web Defacement</i>	Asesmen dan Perbaikan Aplikasi Shutdown Aplikasi
3	Web Profil	<i>Web Defacement</i> <i>DDOS (Distributed Denial of Service)</i> <i>Web Defacement dan Ransom</i>	Shutdown Aplikasi Hardening Firewall Asesmen dan Pemulihan Aplikasi
4	Email	Notifikasi <i>Breached Password</i> dari BSSN Email Phishing dari domain go.id	Update Password dan Password Strength Enforcement Eskalasi ke BSSN
Tahun 2023			

No.	Jenis Sistem Elektronik	Jenis Serangan	Penanganan
1	Web/ Sistem Elektronik	Web Defacement - Situs Perjudian Ransom Database	Asesmen dan Perbaikan Aplikasi Take down aplikasi karena sudah tidak digunakan Pembatasan Akses Aplikasi
2	Akun Email Dinas	Phishing email	Reset Kredensial akun dan Edukasi kepada Admin
3	Akun Media Sosial Perangkat Daerah	Pembajakan Akun	Pemulihan Akun Berhasil
4	Malware	Malware	Scan Antivirus dan Antimalware Pada Perangkat Terindikasi

Sumber : Dinas Komunikasi dan Informatika, 2024

3) Pengamanan Sistem Elektronik

Dalam rangka pencegahan insiden siber dilakukan penilaian keamanan aplikasi yang ada di server pemerintah Kabupaten Bantul. Penilaian menjadi pertimbangan dalam penentuan kebijakan yang senantiasa berorientasi pada keamanan data, informasi dan aset secara menyeluruh dan berkelanjutan serta langkah-langkah mitigasi risiko keamanan yang mungkin terjadi.

Pelaksanaan asesmen dapat memberikan penilaian terhadap celah kerentanan yang ditemukan pada jaringan maupun aplikasi dan memberikan rekomendasi serta solusi dari celah kerentanan tersebut, pengujian celah kerentanan aplikasi untuk meminimalisir dan menghindari kebocoran informasi, memverifikasi terhadap kemungkinan celah kerentanan pada aplikasi dan infrastruktur dari perspektif eksternal, yaitu dari Internet dan mengetahui efektivitas sistem pendeteksi serangan dini, pencegahan dan kemampuan dalam penanganan insiden. Hasil pelaksanaan asesmen pada tahun 2020 sampai 2023 dapat dilihat pada tabel di bawah ini.

Tabel 2.207 Rekapitulasi Asesmen Keamanan Aplikasi Tahun 2020-2023

No	Kategori	Deskripsi	Jumlah
2020			
1	Sistem Elektronik Baru		237
	a. Layak	Sudah dilakukan assessment dan atau telah memenuhi standar keamanan	109

No	Kategori	Deskripsi	Jumlah
	b. Rawan	Sudah dilakukan assessment dan sedang dalam tahap dilakukan perbaikan	10
	c. Pending	Sistem Elektronik lama dan atau belum dilakukan assessment	118
2	Sistem Elektronik Lama		30
Total Sistem Elektronik yang dinilai			267
2021			
1	Sistem Elektronik Baru		18
	a. Layak	Telah selesai penilaian dan perbaikan	3
	b. Rawan	Telah selesai penilaian namun masih dalam tahap perbaikan	7
	c. Pending	Dijadwalkan penilaian namun masih dalam pengembangan	8
2	Sistem Elektronik Lama		260
	a. Layak	Telah selesai penilaian dan perbaikan	109
	b. Rawan	Telah selesai penilaian namun masih dalam tahap perbaikan	151
Total Sistem Elektronik yang dinilai			278
Tahun 2022			
1	Telah Memenuhi Kriteria Keamanan Informasi		204
	a	Lama	102
	b	Tahun Berjalan	102
2	Proses Asesmen dan atau perbaikan		19
	a	Lama	6
	b	Tahun Berjalan	13
3	Proses Koordinasi Asesmen		35
Total Sistem Elektronik yang dinilai			258
Tahun 2023			
1	Telah Memenuhi Kriteria Keamanan Informasi		207
	a	Lama	190
	b	Tahun Berjalan	17
2	Proses Asesmen dan atau perbaikan		45
	a	Lama	9
	b	Tahun Berjalan	36
3	Proses Koordinasi Asesmen		9
Total Sistem Elektronik yang dinilai			261

Sumber : Dinas Kominfo Kabupaten Bantul, 2024

Pada Tahun 2022, dilakukan pendataan ulang Sistem Elektronik yang ada pada Pusat Data Pemerintah Kabupaten Bantul, dalam rangka mendukung implementasi Sistem Manajemen Keamanan Informasi berbasis ISO 27001:2022. Hasil atas pendataan tersebut mengubah metode pengkategorian sistem elektronik serta mengurangi jumlahnya secara cukup signifikan karena terdeteksi sistem-sistem yang tidak aktif digunakan yang ditindaklanjuti dengan pe-non-aktifan (*take down*).

c. Tingkat Keamanan Informasi Pemerintah

Perkembangan teknologi informasi dan komunikasi yang sangat pesat dan dirupsi pola bisnis di era siber yang kini terus terjadi secara dinamis memunculkan risiko dan celah keamanan informasi. Digitalisasi proses kerja menjadikan keamanan informasi menjadi hal yang berpengaruh pada keseluruhan proses bisnis sehingga sangat penting untuk menjadi perhatian utama. Keterlibatan pihak ketiga dalam *supply chain* layanan perusahaan menimbulkan risiko baru. Layanan berbasis *cloud* memberikan peluang efisiensi dan peningkatan kinerja yang sangat signifikan bagi perusahaan namun juga menimbulkan risiko baru terkait data yang berada pada pengendalian pihak penyelenggara layanan. Beberapa aspek kebutuhan keamanan baru tersebut perlu dimitigasi agar bisnis dapat terus berjalan dengan baik.

Indeks Keamanan Informasi (KAMI) merupakan aplikasi yang digunakan sebagai alat bantu untuk melakukan asesmen dan evaluasi tingkat kesiapan (Kelengkapan dan Kematangan) penerapan keamanan informasi berdasarkan kriteria SNI ISO/IEC 27001, yaitu Tata Kelola, Pengelolaan Risiko, Kerangka Kerja, Pengelolaan Aset, Aspek Teknologi dengan suplemen Pengamanan Keterlibatan Pihak Ketiga Penyedia Layanan, Pengamanan Layanan Infrastruktur Awan dan Perlindungan Data Pribadi.

Indeks KAMI tidak ditujukan untuk menganalisis kelayakan atau efektivitas bentuk pengamanan yang ada, melainkan sebagai perangkat untuk memberikan gambaran kondisi kesiapan kerangka kerja keamanan informasi kepada Pimpinan Instansi. Implementasi Indeks KAMI dilakukan oleh penyelenggara layanan publik secara elektronik melalui Bimbingan Teknis, Asesmen, dan Konsultasi.

Tabel 2.208 Hasil Pengukuran Indeks Keamanan Informasi (KAMI) Pemerintah Kabupaten Bantul Tahun 2020-2023

No	Area Evaluasi	2020*		2021		2022		2023**	
		Skor	Maks	Skor	Maks	Skor	Maks	Skor	Maks
1.	Tata Kelola Keamanan Informasi	82	126	120	126	120	126	102	126
2.	Pengelolaan Risiko Keamanan Informasi	33	54	63	72	63	72	41	72

No	Area Evaluasi	2020*		2021		2022		2023**	
		Skor	Maks	Skor	Maks	Skor	Maks	Skor	Maks
3.	Kerangka Kerja Pengelolaan Keamanan Informasi	109	159	140	159	143	159	144	159
4.	Pengelolaan Aset Informasi	41	129	117	168	117	168	154	168
5.	Teknologi dan Keamanan Informasi	65	111	89	120	88	120	114	120
Nilai (Standar Indeks KAMI)		330		529		531		555	

Sumber : Dinas Kominfo Kabupaten Bantul, 2024

Keterangan :

*) Pengukuran menggunakan Indeks KAMI v4.1

***) Skor merupakan Hasil Verifikasi BSSN-RI

Berdasarkan hasil pengukuran tingkat keamanan informasi yang dilaksanakan secara mandiri oleh Pemerintah Kabupaten Bantul, indeks tingkat keamanan informasi Kabupaten Bantul mencapai 531 di tahun 2022 meningkat dari tahun 2021 yaitu 529. Kemudian di tahun 2023, dilaksanakan verifikasi oleh BSSN-RI dengan ruang lingkup Dinas Komunikasi dan Informatika Kabupaten Bantul serta Layanan Pusat Data Kabupaten Bantul dengan Sistem Elektronik Surat Bantul (SURBAN) untuk pengelolaan Surat Elektronik di seluruh Perangkat Daerah Kabupaten Bantul dan mendapatkan skor 555 dengan predikat Cukup Baik. Peningkatan yang cukup signifikan tersebut juga merupakan dampak atas implementasi ISO 27001:2022 pada Pusat Data Kabupaten Bantul.

2.1.3.2.16 Kebudayaan

Kebudayaan merupakan unsur yang sangat penting bagi kehidupan manusia. Berdasarkan definisi dari Kemdikbud (2013), kebudayaan sendiri merupakan gagasan, perilaku, serta hasil karya manusia yang dikembangkan melalui proses adaptasi terhadap lingkungan sekitar. Proses interaksi berbagai macam budaya yang berjalan dalam waktu lama, terikat, dan terstruktur satu sama lain akan membentuk sistem kebudayaan (Kemdikbud, 2013). Kebudayaan memiliki peran yang cukup penting dalam jalannya pembangunan. Dalam hal ini, kebudayaan berfungsi sebagai penguat identitas jati diri bangsa yang berorientasi pada masa depan. Kebudayaan merupakan dasar untuk menentukan arah kebijakan dan arah pembangunan berkelanjutan di suatu wilayah. Oleh

karena itu, perhatian daerah terhadap kebudayaan lokal yang ada di wilayahnya menjadi hal yang penting untuk dikaji.

Secara eksplisit, hal ini tertera dalam UU Pemajuan Kebudayaan No. 5 Tahun 2017 yang membahas tentang peranan kebudayaan yang digunakan di segala lini kehidupan. Proses pemajuan kebudayaan dilakukan melalui perlindungan, pengembangan, pemanfaatan, dan pembinaan kebudayaan nasional Indonesia. Sesuai undang-undang, terdapat 10 objek pemajuan kebudayaan, yakni tradisi lisan, manuskrip, adat-istiadat, situs, pengetahuan tradisional, teknologi tradisional, seni, bahasa, permainan rakyat, dan olahraga tradisional. Pemajuan kebudayaan dilaksanakan dengan berpedoman pada Pokok Pikiran Kebudayaan Daerah kabupaten/kota.

Berdasarkan UU Pemajuan Kebudayaan Nomor 5 Tahun 2017 tersebut, penting bagi tiap-tiap daerah untuk mengelola objek-objek budaya di wilayahnya. Berdasarkan undang-undang tersebut pula, tiap daerah memiliki kebijakan masing-masing terkait pengelolaan objek-objek kebudayaan. Budaya sebagai salah satu potensi penyangga utama wisata di Kabupaten Bantul berupa warisan budaya benda maupun warisan budaya tak benda berbasis wisata *heritage* dan obyek wisata cagar budaya. Upaya pelestarian budaya yang dilakukan meliputi perlindungan, pengembangan dan pemanfaatan kesenian, nilai tradisi budaya dan warisan budaya.

Pembangunan bidang seni budaya dan olahraga sangat terkait erat dengan kualitas hidup manusia dan masyarakat. Seni serta budaya merupakan dua hal yang saling berkaitan, setiap seni mengandung kebudayaan yang khas dan setiap kebudayaan pasti memiliki nilai seni yang indah.

a. Pelestarian Seni dan Adat Tradisi

Dalam pelestarian dan pengembangan budaya daerah perlu dilakukan upaya untuk mendorong peran aktif dan inisiatif masyarakat. Inventarisasi potensi masyarakat yang terhimpun dalam

badan/lembaga/kelompok kesenian dan pembinaan kelompok akan mengoptimalkan tumbuh dan berkembangnya peran serta masyarakat.

Berdasarkan Peraturan Bupati Bantul Nomor 73 Tahun 2020 tentang Nomor Induk Kesenian, pada pasal 5, ayat: (3) Dinas Kebudayaan (Kundha Kabudayan) dalam melaksanakan tugasnya melakukan inventarisasi potensi peran serta masyarakat yang terhimpun dalam badan/lembaga/kelompok kesenian. (4) Pelaksanaan inventarisasi potensi peran serta masyarakat sebagaimana dimaksud pada ayat (3) dilakukan dengan pencatatan dan pemberian Nomor Induk Kesenian (NIK). Dengan berlakunya Peraturan Bupati tersebut maka NIK yang telah diterbitkan sebelum peraturan Bupati tersebut terbit diminta untuk melakukan pendaftaran kembali.

Dalam rangka menunjang kegiatan pemeliharaan dan pengembangan budaya Daerah, perlu dilakukan inventarisasi potensi masyarakat yang terhimpun dalam badan/lembaga/kelompok seni budaya sehingga dapat berperan serta dalam pelestarian dan pengembangan budaya Daerah. Peraturan Bupati Bantul Nomor 73 Tahun 2020 tentang Nomor Induk Kesenian belum mengatur pelayanan pemberian Nomor Induk terhadap seluruh objek kebudayaan, sehingga ditetapkanlah Peraturan Bupati Bantul Nomor 51 Tahun 2022 Tentang Nomor Induk Kebudayaan.

Adapun Jumlah Kelompok Seni yang terdaftar sejak tahun 2013 (Saat itu masih Bidang Kebudayaan Dinas Pariwisata Kabupaten Bantul) sampai dengan tahun 2023 terangkum pada tabel di bawah ini.

Tabel 2.209 Data Register Kelompok Seni dan Budaya di Kabupaten Bantul Tahun 2019-2023

No	Tahun	Jumlah				Keterangan
		Per Tahun		Sampai Dengan Tahun N		
1	TAHUN 2019	223	Register	1.120	Register	
2	TAHUN 2020	258	Register	1.378	Register	Jumlah Kelompok Seni yang terdaftar belum berdasarkan Peraturan

No	Tahun	Jumlah				Keterangan
		Per Tahun		Sampai Dengan Tahun N		
						Bupati Bantul tentang NIK
3	TAHUN 2021	307	Register	1.685	Register	Jumlah Kelompok Seni terdaftar sebelum dan sesudah diberlakukan Registrasi sesuai Peraturan Bupati Bantul Nomor 73 Tahun 2020 Tentang Nomor Induk Kesenian sampai dengan Desember 2021
NIK Penyesuaian dengan Peraturan Bupati						
	Tahun 2021	307	Register	307	Register	Jumlah NIK baru dan yang sudah diperbaharui sesuai Peraturan Bupati Bantul Nomor 73 Tahun 2020 Tentang Nomor Induk Kesenian dan Peraturan Bupati Bantul Nomor 51 Tahun 2022 Tentang Nomor Induk kebudayaan
4	Tahun 2022	582	Register	899	Register	
5	Tahun 2023	367	Register	1.256	Register	

Sumber : Dinas Kebudayaan Kabupaten Bantul, 2024

Sumber Data Register Nomor Induk Kesenian (NIK) yang selanjutnya disebut Nomor Induk Kebudayaan (sesuai Peraturan Bupati Bantul Nomor 51 tahun 2022 pada Dinas Kebudayaan (*Kundha Kabudayan*) Kabupaten Bantul Tahun 2022 sejumlah 899 NIK. Untuk NIK yang terbit sebelum peraturan tersebut tetap berlaku, dan wajib memperbaharui pada saat mengajukan fasilitasi atau akan mendapatkan pembinaan/pendampingan.

Registrasi ulang diperlukan sebagai bentuk update data kelompok seni/kelompok kebudayaan yang ada di Kabupaten Bantul, mengingat adanya kelompok yang dimungkinkan sudah tidak aktif lagi.

Pembinaan kelompok seni yang telah terdaftar dilaksanakan melalui pembinaan, fasilitasi pentas, peningkatan sarana dan prasarana yang memadai agar kelompok seni budaya semakin mengembangkan karyanya. Pemerintah telah mempersiapkan pembangunan gedung/sanggar seni/taman budaya yang dapat memfasilitasi kelompok seniman dan budayawan untuk terus mengapresiasi karya-karyanya dengan rencana pembangunan Taman Budaya Kabupaten Bantul yang saat ini telah selesai dengan pengadaan lahan, FS, DED, dan Dokumen Lingkungan. Diharapkan Tahun 2024 sudah dimulai proses pembangunannya melalui Dana keistimewaan DIY.

Selain itu, seni budaya merupakan penunjang sektor pariwisata di Kabupaten Bantul maka perlu dikembangkan wisata budaya yang merupakan salah satu pilar pariwisata sekaligus dapat melestarikan seni dan budaya lokal. Fasilitasi kelompok seni meliputi festival dan pentas seni yang dilakukan secara rutin setiap tahunnya. Aktivitas seni budaya tahun 2020-2021 dibatasi karena Pandemi Covid-19 dan pada tahun 2022 geliat aktivitas seni budaya sudah dimulai.

Kegiatan pelestarian Seni, Adat Tradisi yang telah dilaksanakan adalah:

- Fasilitasi Adat dan Tradisi di Rintisan Desa Budaya
- Fasilitasi Kesenian dan Permainan Tradisional di Rintisan Desa Budaya
- Fasilitasi Komunitas Seni Budaya Lokal
- Fasilitasi HPK (Himpunan Penghayat Kepercayaan terhadap Tuhan YME)
- Pembinaan Wayang Kulit
- Fasilitasi Pentas Kelompok Seni
- Upacara Adat Tradisi
- Merti Dusun

Sebagai upaya regenerasi dan pembinaan kebudayaan kedepan Sanggar Seni akan difasilitasi, mengingat dari sanggar dasar-dasar seni budaya diajarkan dan dari sana akan lahir bibit-bibit muda pelestari seni budaya.

Fasilitasi kelompok seni tahun 2019 merupakan kegiatan Provinsi (pembiayaan melalui sumber pendanaan Dana Keistimewaan yang disalurkan melalui Dinas Kebudayaan (*Kundha Kabudayan*) DIY. Pada dimulai tahun 2020 melalui BKK Dana Keistimewaan Kabupaten Kota, kegiatan fasilitasi seni dilaksanakan Kabupaten Bantul seperti data pada tabel di bawah ini.

Tabel 2.210 Rekapitulasi Fasilitasi Kelompok Seni di Kabupaten Bantul Tahun 2019–2023

Uraian	2019	2020	2021	2022	2023
Fasilitasi Kelompok Seni	-	148	285	175	218

Sumber : Dinas Kebudayaan Kabupaten Bantul, 2024

Tahun 2023, sejumlah 218 fasilitasi kelompok seni budaya dilakukan dengan pentas di area publik/langsung diharapkan upaya pemberdayaan masyarakat melalui seni budaya/pentas seni dapat dirasakan lebih luas oleh masyarakat. Pada setiap kegiatan pentas tersebut akan menghadirkan /mengundang penonton dan pedagang (lokal maupun keliling), dipastikan ada aktivitas ekonomi yang terjadi.

Tabel 2.211 Fasilitasi Pentas Seni di Kabupaten Bantul Tahun 2019–2023

Uraian	2019	2020	2021	2022	2023
Fasilitasi Pentas Seni Budaya	228	239	324	211	450

Sumber : Dinas Kebudayaan Kabupaten Bantul, 2024

Disamping fasilitasi kelompok seni, maupun pentas budaya, pembinaan komunitas/lembaga sebagai wadah dari aktivitas seni budaya di kabupaten Bantul juga dilaksanakan, yaitu fasilitasi bagi Seniman Budayawan, Komunitas Keroncong, Komunitas Pasiban, Komunitas Jathilan, Komunitas Macapat, Komunitas Teater, Komunitas Kethoprak, Komunitas Tari/Sanggar, Komunitas Seni Lukis, Komunitas Film

b. Warisan Budaya dan Cagar Budaya

Warisan budaya adalah keseluruhan peninggalan kebudayaan yang memiliki nilai penting sejarah, ilmu pengetahuan dan teknologi, dan/atau seni. Warisan budaya dimiliki bersama oleh suatu komunitas atau masyarakat dan mengalami perkembangan dari generasi ke generasi, dalam alur suatu tradisi. Pemeliharaan warisan budaya meliputi warisan budaya benda dan warisan budaya tak benda.

Berdasarkan Undang-Undang Republik Indonesia Nomor 11 Tahun 2010 tentang Cagar Budaya disebutkan bahwa Cagar Budaya merupakan kekayaan budaya bangsa sebagai wujud pemikiran dan perilaku kehidupan manusia yang penting artinya bagi pemahaman dan pengembangan sejarah, ilmu pengetahuan dan kebudayaan dalam kehidupan bermasyarakat, berbangsa dan bernegara sehingga perlu dilestarikan dan dikelola secara tepat melalui upaya perlindungan, pengembangan dan pemanfaatan dalam rangka memajukan kebudayaan nasional untuk sebesar-besarnya kemakmuran rakyat.

Cagar budaya adalah warisan budaya bersifat kebendaan berupa Benda Cagar Budaya, Bangunan Cagar Budaya, Struktur Cagar Budaya, Situs Cagar Budaya, dan Kawasan Cagar Budaya di darat dan/atau di air yang perlu dilestarikan keberadaannya karena memiliki nilai penting bagi sejarah, ilmu pengetahuan, pendidikan, agama dan/atau kebudayaan melalui proses penetapan. Penetapan adalah pemberian status Cagar Budaya terhadap benda, bangunan, struktur, lokasi atau satuan ruang geografis yang dilakukan oleh pemerintah kabupaten/kota berdasarkan rekomendasi Tim Ahli Cagar Budaya. Benda, bangunan atau struktur dapat diusulkan sebagai Benda Cagar Budaya, Bangunan Cagar Budaya, atau Struktur Cagar Budaya apabila memenuhi kriteria: a) berusia 50 lima puluh tahun atau lebih; b. mewakili masa gaya paling singkat berusia 50 tahun; memiliki nilai budaya bagi penguatan kepribadian bangsa. Register Nasional Cagar Budaya, dilakukan dengan tahapan: a). Pendaftaran; b) Pengkajian oleh Tim Ahli Cagar Budaya; c). Penetapan; d). Pencatatan; e). Pemingkatan; f). Penghapusan.

Warisan budaya benda di Kabupaten Bantul yang dilestarikan dan telah ditetapkan sebagai cagar budaya dengan Keputusan Menteri Pendidikan dan Kebudayaan, Keputusan Gubernur DIY ataupun Keputusan Bupati Bantul sejak tahun 2000 sampai 2022 sejumlah 169 cagar budaya. Cagar Budaya tersebut tercatat dalam kepemilikan Kraton Ngayogyakarta Hadiningrat, Keraton Surakarta, Balai Pengelola Cagar Budaya (BPCB) DIY, Badan Pengelola Sumber Daya Air (BPSDA) DIY, PT KAI, PLN DIY, Dinas Kebudayaan DIY, UGM, DPUPKP Bantul, Dinas Perdagangan Bantul, Dinas Sosial Bantul, Dinas Pendidikan Pemuda dan Olahraga Bantul, Yayasan Kanisius, Pengurus Gereja, milik pribadi ataupun pemerintah kalurahan.

Cagar Budaya di Kabupaten Bantul sampai dengan tahun 2023 disajikan secara terperinci pada tabel di bawah ini.

Tabel 2.212 Jumlah (Kumulatif) Penetapan Cagar Budaya di Kabupaten Bantul sampai dengan Tahun 2023

Tahun	2019	2020	2021	2022	2023
Jumlah Penetapan Cagar Budaya	100	126	149	169	191

Sumber : Dinas Kebudayaan Kabupaten Bantul, 2024

Warisan budaya tak benda atau *intangible cultural heritage* bersifat tak dapat dipegang (*intangible/* abstrak), seperti konsep dan teknologi; dan sifatnya dapat berlalu dan hilang dalam waktu seiring perkembangan zaman seperti misalnya bahasa, musik, tari, upacara, serta berbagai perilaku terstruktur lain.

Warisan Budaya Takbenda berdasarkan *UNESCO Convention For The Safeguarding Of The Intangible Cultural Heritage 2003*: Warisan Budaya Takbenda adalah berbagai praktik, representasi, ekspresi, pengetahuan, keterampilan—serta instrumen, obyek, artefak dan ruang-ruang budaya terkait dengannya—bahwa masyarakat, kelompok dan, dalam beberapa kasus, perorangan merupakan bagian dari warisan budaya tersebut. Warisan budaya takbenda ini diwariskan dari generasi ke generasi, yang secara terus menerus diciptakan kembali oleh masyarakat dan kelompok dalam menanggapi lingkungan sekitarnya, interaksi mereka dengan alam

dan sejarah mereka, dan memberikan rasa identitas yang berkelanjutan, untuk menghargai perbedaan budaya dan kreativitas manusia.

Kabupaten Bantul kaya potensi Warisan Budaya Tak Benda, dan sebagai bentuk upaya pelestariannya dilakukan kajian warisan budaya tak benda, sebagai syarat awal dalam upaya untuk dapat ditetapkan menjadi warisan budaya benda. Potensi Warisan Budaya Tak Benda (WBTB) di Kabupaten Bantul yang telah ditetapkan sejak tahun 2013 hingga 2023 oleh Kementerian Pendidikan dan Kebudayaan sejumlah 26 WBTB, secara rinci pada tabel di bawah ini.

Tabel 2.213 Data Budaya Tak Benda Potensi Warisan Budaya Tak Benda (WBTB) di Kabupaten Bantul sampai dengan Tahun 2023

	POTENSI WBTB		NO. SERTIFIKAT	No. SK Kemendikbud
1	Nama	INDUSTRI GERABAH KASONGAN	Noreg : 192864 / MPK.F/DO/2013	Nomor : 238 / M / 2013
	Lokasi	Desa Kasongan, Kasihan , Bantul	tanggal 16 Desember 2013	tanggal 13 Desember 2013
2	Nama	BLANGKON YOGYAKARTA	Nomor : 60085/MPK.E/KB/2017	Nomor : 260 /M/ 2017
	Lokasi		Tanggal 4 Oktober 2017	tanggal 29 September 2017
3	Nama	MONTRO	Nomor : 60075/MPK.E/KB/2017	Nomor :260 /M/ 2017
	Lokasi	Desa Pleret, Pleret, Bantul	Tanggal 4 Oktober 2017	tanggal 29 September 2017
4	Nama	WEDANG UWUH IMOIRI	Nomor : 60087/MPK.E/KB/2017	Nomor : 260 /M/ 2017
	Lokasi	Desa Imogiri, Imogiri, Bantul	Tanggal 4 Oktober 2017	tanggal 29 September 2017
5	Nama	SRANDUL	Nomor : 60077/MPK.E/KB/2017	Nomor : 260 /M/ 2017
	Lokasi		Tanggal 4 Oktober 2017	tanggal 29 September 2017
6	Nama	REBO PUNGKASAN	Nomor : 65675/MPK.E/KB/2018	Nomor : 264 /M/ 2018
	Lokasi	Desa Wonokromo, Pleret, Bantul	Tanggal 10 Oktober 2018	tanggal 21 September 2018
7	Nama	GEPLAK BANTUL	Nomor : 65675/MPK.E/KB/2018	Nomor : 264 /M/ 2018
	Lokasi		Tanggal 10 Oktober 2018	tanggal 21 September 2018
8	Nama	NINI THOWONG YOGYAKARTA	Nomor : 65675/MPK.E/KB/2018	Nomor : 264 /M/ 2018
	Lokasi	Ds. Panjangrejo, Pundong, Bantul	Tanggal 10 Oktober 2018	tanggal 21 September 2018
9	Nama	BATIK NITIK YOGYAKARTA	Nomor : 65675/MPK.E/KB/2018	Nomor : 264 /M/ 2018
	Lokasi	Kembang songo, Trimulyo, Jetis,	Tanggal 10 Oktober 2018	tanggal 21 September 2018

POTENSI WBTB		NO. SERTIFIKAT	No. SK Kemendikbud
	Bantul		
10	Nama GEJOG LESUNG Lokasi YOGYAKARTA	Nomor : 65675/MPK.E/KB/2018 Tanggal 10 Oktober 2018	Nomor : 264 /M/ 2018 tanggal 21 September 2018
11	Nama BENTHIK Lokasi YOGYAKARTA	Nomor : 65675/MPK.E/KB/2018 Tanggal 10 Oktober 2018	Nomor : 264 /M/ 2018 tanggal 21 September 2018
12	Nama ANDONG Lokasi YOGYAKARTA	Nomor : 103617/MPK.E/KB/2019 Tanggal 8 Oktober 2019	Nomor : 362 /M/ 2019 tanggal 24 September 2019
13	Nama MIE LETHEK Lokasi Srandkan, Bantul	Nomor : 103617/MPK.E/KB/2019 Tanggal 8 Oktober 2019	Nomor : 362 /M/ 2019 tanggal 24 September 2019
14	Nama SHOLAWAT Lokasi MAULUD JAWI	Nomor : 103617/MPK.E/KB/2019 Tanggal 8 Oktober 2019	Nomor : 362 /M/ 2019 tanggal 24 September 2019
15	Nama CEMBENGAN Lokasi YOGYAKARTA Tirtornirmolo, Kasihnan, Bantul	Nomor : 103617/MPK.E/KB/2019 Tanggal 8 Oktober 2019	Nomor : 362 /M/ 2019 tanggal 24 September 2019
16	Nama SATE KLATAHAK Lokasi Jejeran, Pleret, Bantul	Nomor : 103617/MPK.E/KB/2019 Tanggal 8 Oktober 2019	Nomor : 362 /M/ 2019 tanggal 24 September 2019
17	Nama KERAJINAN KULIT Lokasi TATAH SUNGGING YOGYAKARTA Pucung, Wukirsari,Imogiri, Bantul	Nomor : 103617/MPK.E/KB/2019 Tanggal 8 Oktober 2019	Nomor : 362 /M/ 2019 tanggal 24 September 2019
18	Nama PEWARNA ALAMI Lokasi YOGYAKARTA Giriloyo,Wukirsari,Im ogiri,Bantul	Nomor : 103617/MPK.E/KB/2019 Tanggal 8 Oktober 2019	Nomor : 362 /M/ 2019 tanggal 24 September 2019
19	Nama NGURAS ENCEH Lokasi Pajimatan,Wukirsari, Imogiri,Bantul	Nomor : 103617/MPK.E/KB/2019 Tanggal 8 Oktober 2019	Nomor : 362 /M/ 2019 tanggal 24 September 2019
20	Nama Upc. Adat Kupatan Lokasi Jolosutro Kapanewon Piyungan	Nomor : 129245/MPK.F/KB/2020 Tanggal Desember 2019	Nomor : 1044 /P/ 2020 tanggal 1 Desember 2020
21	Nama Upc. Nyadran Agung Lokasi Makam Sewu Kapanewon Pandak	Nomor : Tanggal	Nomor : tanggal 22 November 2021
22	Nama Gudeg Manggar Lokasi Kapanewon Mangir Pajangan	Nomor Tanggal	Nomor : tanggal 22 November 2021

POTENSI WBTB		NO. SERTIFIKAT	No. SK Kemendikbud
23	Nama Lokasi Lempur Kapanewon Sanden	Nomor : Tanggal	Nomor : tanggal 22 November 2021
24	Nama Lokasi Motif Batik Yogyakarta	Nomor : Tanggal	Nomor : tanggal 22 November 2021
25	Nama Lokasi Karangan Kapanewon Kretek	Nomor Tanggal	Nomor : tanggal 21 Oktober 2022
26	Nama Lokasi Upc.Adat Pisungsung Jaladri Kapanewon Kretek	Nomor : Tanggal	Nomor : tanggal 21 Oktober 2022

Sumber : Dinas Kebudayaan Kabupaten Bantul, 2024

c. Desa Pamor Budaya

Sebagai suatu ikhtiar mewujudkan masyarakat Desa/Kalurahan yang berbudaya, maju dan mandiri, Pemerintah Kabupaten Bantul berupaya mengintegrasikan potensi Desa/Kalurahan, meliputi kekuatan budaya, kekuatan ekonomi, dan kekuatan sosial dengan menetapkan suatu konsep Desa/Kalurahan Pamor Budaya. Kata pamor diilhami dari sebuah tosan aji keris sebagai pusaka orang Jawa yang mengandung estetika, dan makna simbolik sebagai do'a kepada Sang Maha Pencipta untuk pencapaian kualitas hidup si pemilik keris. Keris diciptakan oleh seorang empu melalui proses fisik dan spiritual sehingga menghasilkan pamor yang indah dan penuh makna simbolik. Demikian pula Pemerintah Kabupaten Bantul, ibarat sebagai seorang empu, maka harus mampu melakukan segala upaya untuk membangun kalurahan dengan sentuhan budaya, sehingga menjadi sebuah kalurahan yang mempunyai pamor budaya, sebuah kalurahan yang maju dan berbudaya.

Desa/Kalurahan Pamor Budaya hanya ada di Kabupaten Bantul, yang merupakan upaya sinergitas Pemerintah Kabupaten Bantul untuk mendorong desa/kalurahan di Kabupaten Bantul dalam percepatan program Pemerintah Provinsi DIY dalam mewujudkan Rintisan Desa/Kalurahan Mandiri Budaya dan atau Desa/Kalurahan Mandiri Budaya. Predikat sebagai Desa Budaya, Desa Wisata, Desa Prima, dan Desa Preneur pada suatu desa sebagai syarat utama yang sinergikan. Sinergitas tersebut bertujuan untuk mewujudkan masyarakat Kabupaten

Bantul yang Harmonis, Sejahtera dan Berkeadilan berdasarkan Pancasila dan UUD 1945 dalam Bingkai NKRI yang berBhineka Tunggal Ika. Sejahtera dan Berkeadilan berdasarkan Pancasila dan UUD 1945 dalam Bingkai NKRI yang berBhineka Tunggal Ika.

Dalam RPJMD Kabupaten Bantul Tahun 2021-2026 telah ditetapkan tujuan daerah, yaitu mewujudkan peningkatan kualitas hidup masyarakat berbudaya, dengan sasaran pelestarian dan pengembangan budaya daerah. Untuk mengukur segala perubahan yang mengindikasikan pencapaian suatu sasaran atau tujuan yang akan dicapai, ditentukan suatu indikator. Desa Pamor Budaya ditetapkan sebagai Indikator Kinerja Utama (IKU) Bupati pada RPJMD Tahun 2021-2026 dengan pengampu Dinas Kebudayaan dan didukung Dinas Pariwisata, DP3APPKB dan DKUKMPP Kabupaten Bantul.

Capaian Desa/Kalurahan Pamor Budaya dapat dilihat pada tabel di bawah ini.

Tabel 2.214 Capaian Desa Pamor Budaya Tahun 2022-2023

Tahun	Target	Capaian	Nama Kalurahan/ Kapanewon	SK Bupati Bantul
2022	4	7	1. Mulyodadi, Bambanglipuro 2. Sriharjo, Imogiri 3. Panggungharjo, Sewon 4. Gilangharjo, Pandak 5. Trimurti, Srandakan 6. Bangunjiwo, Kasihan 7. Sabdodadi, Bantul	Nomor 592 Tahun 2022
2023	6	10 (kumulatif)	1. Srimulyo, Piyungan 2. Sendangsari, Pajangan 3. Sitimulyo, Piyungan	Nomor 451 Tahun 2023

Sumber : Dinas Kebudayaan Kabupaten Bantul, 2024

2.1.3.2.17 Perpustakaan

a. Jumlah Perpustakaan

Budaya literasi (baca,tulis dan ucap) masih perlu ditingkatkan di Kabupaten Bantul, untuk itu pemerintah mempunyai peran penting dalam mencerdaskan masyarakat melalui penyediaan bahan bacaan atau literatur yang terseleksi dan *update*, selain itu memberikan layanan baca secara optimal kepada masyarakat di lokasi perpustakaan maupun perpustakaan keliling.

Perpustakaan di Kabupaten Bantul terdiri dari satu Perpustakaan Daerah yang melaksanakan layanan langsung di kantor, layanan secara online, layanan mandiri dan layanan perpustakaan keliling. Jangkauan layanan perpustakaan keliling mencakup 17 Kapanewon 75 kalurahan dengan sasaran sekolah (TK, SD/MI, SMP/MTs), tempat ibadah, komunitas, dan pojok baca. Layanan keliling dilakukan pada hari Senin sampai dengan Kamis. Semua unit armada yang ada sudah menerapkan IT dengan sistem otomasi perpustakaan. Pada tahun 2023 jumlah layanan mandiri mencakup 71 perpustakaan yang telah mengajukan kerjasama untuk mengakses buku- buku di perpustakaan. Pelayanan perpustakaan secara langsung di Perpustakaan Daerah dilaksanakan pada hari Senin-Jum'at jam 08.00 WIB – 15.00 WIB. Adapun layanan perpustakaan secara online dapat diakses selama 24 jam.

Tabel 2.215 Jumlah Perpustakaan di Kabupaten Bantul tahun 2019-2023

No	Jenis Perpustakaan	2019	2020	2021	2022	2023
1	Perpustakaan Daerah/Kabupaten	1	1	1	1	1
2	Perpustakaan Desa	75	75	75	75	75
3	Perpustakaan SD/MI	389	398	398	398	398
4	Perpustakaan SMP/MTs	105	118	118	120	120
5	Perpustakaan SMA/SMK/MA	95	101	101	102	102
6	Perpustakaan Khusus/Instansi	7	9	9	9	9
7	Perpustakaan Tempat Ibadah	56	56	56	56	56
8	Perpustakaan Komunitas	107	106	106	106	106
9	Perpustakaan Pondok Pesantren	7	7	7	7	7
	Jumlah	842	871	871	874	874

Sumber: Dinas Perpustakaan dan Kearsipan Kab. Bantul, 2024

Tabel di atas menunjukkan bahwa jumlah perpustakaan di Kabupaten Bantul dari tahun 2019 s/d 2023 mengalami kenaikan sebanyak 32 perpustakaan atau 3,66%. Kenaikan tertinggi pada tahun 2020 dengan jumlah kenaikan sebesar 29 unit perpustakaan atau 3,32%. Pada tahun 2023 tidak terjadi penambahan perpustakaan.

b. Pojok Baca

Pembangunan pojok baca merupakan sarana meningkatkan minat dan budaya baca masyarakat dengan lebih mendekatkan pelayanan kepada masyarakat secara geografis. Pojok baca memiliki nilai lebih dalam

membangun budaya baca melalui swadaya dan partisipasi masyarakat. Di kabupaten Bantul dari tahun 2017 sampai dengan 2023 telah terbangun 37 pojok baca.

Tabel 2.216 Jumlah Pojok Baca sampai dengan Tahun 2023

No	Tahun	Jumlah	Lokasi
1	Sampai dengan 2019	27	- Muntuk , Dlingo - Sumbermulyo, Bambanglipuro - Sitimulyo, Piyungan
			- Muntuk, Dlingo - Metuk, Donotirto, Kretek - Janten, Triharjo, Pandak - Bojong, Gilangharjo, Pandak - SD Muh Pepe, Tirenggo, Bantul - Kreet, Sendangsari, Pajangan - Kembang Sari, Srimartani, Piyungan - Pringgolayan, Banguntapan - Serut, Palbapang, Bantul - Sanden, Murtigading, Sanden
			- SD Kanigoro, Mangunan, Dlingo - SD U Aisyiyah, Bantul - Perum Griya Tamansari, Srimartani, Piyungan - Kepuh Wetan Wirokerten Banguntapan - TK IT Ar Raihan Sitimulyo, Piyungan - Jetis, Tirtomulyo, Kretek - Guyangan, Wonolelo, Pleret - Karet, Pleret, Pleret - SD Muh. Bantul Kota, Bantul - SMP 3 Imogiri, Imogiri - Ngelosari, Srimulyo, Piyungan - Manggung, Wukirsari, Imogiri - Tembi, Timbulharjo, Sewon - Perpustakaan Palbapang, Bantul - TK LKMD, Kaliputih, Pendowoharjo, Sewon - Bogoran, Tirenggo, Bantul - SD Muh. Blawong, Trimulyo Jetis
2	2020	0	
3	2021	4	- Sorowajan, Panggunharjo, Sewon - Mredo Gatak, Bangunharjo, Sewon - Sudimoro, Timbulharjo, Sewon - Jambon, Argosari, Sedayu
			- TK Negeri 1 Kretek, Parangtritis, Kretek - TK Negeri Pembina Bantul, Timbulharjo, Sewon - TK Negeri Srandakan, Trimurti, Srandakan
4	2022	3	
5	2023	1	Pojok Baca Digital Polres Bantul
	Jumlah	37	

Sumber: Dinas Perpustakaan dan Kearsipan Kab. Bantul, 2024

c. Akreditasi Perpustakaan

Akreditasi perpustakaan dimaksudkan meningkatkan kinerja layanan berstandar nasional sehingga dengan semakin bertambahnya

jumlah perpustakaan terakreditasi diharapkan semakin mampu memberikan pelayanan yang lebih berkualitas yang pada akhirnya akan semakin meningkatkan jumlah pemustaka. Jumlah perpustakaan yang terakreditasi di Kabupaten Bantul dari tahun 2019-2023 dapat dilihat pada tabel di bawah ini

Tabel 2.217 Jumlah Perpustakaan Terakreditasi di Kabupaten Bantul Tahun 2019-2023

Uraian	2019	2020	2021	2022	2023	Jumlah
Reguler	4	10	12	14	13	53
Relaksasi	-	-	55	40	13	108

Sumber: Dinas Perpustakaan dan Kearsipan Kab. Bantul, 2024

Jumlah perpustakaan terakreditasi melalui jalur reguler pada tahun 2019 s/d 2023 sebanyak 53 perpustakaan. Jumlah tertinggi perpustakaan terakreditasi pada tahun 2022. Sedangkan perpustakaan terakreditasi melalui jalur relaksasi sebanyak 108 perpustakaan, dengan perpustakaan terakreditasi paling banyak tahun 2021 berjumlah 55 perpustakaan.

d. Jumlah Pengunjung Perpustakaan

Jumlah pengunjung perpustakaan dapat menggambarkan budaya baca di daerah. Jumlah pengunjung perpustakaan dihitung berdasarkan pengunjung yang mengisi daftar kehadiran atau berdasarkan data yang diperoleh melalui system pendataan pengunjung. Jumlah pengunjung perpustakaan di Kabupaten Bantul disajikan pada tabel di bawah ini.

Tabel 2.218 Jumlah Pengunjung Perpustakaan di Kabupaten Bantul Tahun 2019-2023

Uraian	2019	2020	2021	2022	2023
Jumlah Pengunjung Perpustakaan milik Pemerintah Daerah	841.154	140.366	114.325	1.075.333	1.412.776

Sumber: Dinas Perpustakaan dan Kearsipan Kab. Bantul, 2024

Jumlah pengunjung perpustakaan di Kabupaten Bantul pada tahun 2019-2023 mengalami peningkatan dan penurunan. Pada tahun 2019 jumlah pengunjung mencapai 841.154 orang, dan mengalami penurunan pada tahun 2020 dengan jumlah pengunjung 140.366 orang dan pada tahun 2021 dengan jumlah pengunjung 114.325 orang. Penurunan pengunjung dari tahun 2019-2021 disebabkan pandemi covid. Untuk mengurangi risiko penularan covid, layanan perpustakaan sempat

dihentikan sementara waktu dan pada saat dibuka kembali dilakukan pembatasan jumlah pengunjung dan dengan mewajibkan protokol kesehatan ketat diantaranya, pengunjung memakai masker dan mencuci tangan sebelum masuk perpustakaan serta wajib menjaga jarak. Sedangkan mulai tahun 2022-2023 pengunjung perpustakaan mengalami kenaikan dimana pada tahun 2022 sejumlah 1.075.333 orang dan pada tahun 2023 sejumlah 1.412.776 orang. Hal ini mengindikasikan bahwa budaya baca di Kabupaten Bantul mengalami peningkatan. Peningkatan pengunjung perpustakaan di Kabupaten Bantul antara lain disebabkan oleh metode layanan dengan menggunakan sistem otomatisasi dan manual, penambahan lokasi layanan keliling, sarana prasarana dan fasilitas khususnya layanan perpustakaan yang ada di kantor sudah dilengkapi WIFI, ruangan ber-AC, suasana nyaman serta tersedianya SDM pengelola perpustakaan yang memadai.

Tabel 2.219 Jumlah Pengunjung Perpustakaan Menurut Usia tahun 2019-2023

Jenis Pemustaka	Usia	2019	2020	2021	2022	2023
Paud/TK	3-6 th	16.115	1.835	474	3.082	5.278
SD	7-12 th	463.769	109.253	80.464	318.058	810.302
SMP	13-15 th	75.367	3.503	16.015	144.620	337.590
SMA	16-18 th	146.549	4.3	2.152	522.811	101.167
Mahasiswa	>18 th	19.958	2.544	2.753	25.744	54.327
Umum	>18 th	119.396	18.931	12.467	42.915	104.112
Jumlah		841.154	140.366	114.325	1.075.063	1.412.776

Sumber: Dinas Perpustakaan dan Kearsipan Kab. Bantul, 2023

Tabel di atas menunjukkan bahwa pengunjung perpustakaan dari tahun 2019 s.d. 2023 didominasi oleh pelajar dan mahasiswa rata-rata setiap tahun 90%. Hal ini menunjukkan bahwa minat baca sudah dimulai sejak usia sekolah. Harapannya minat baca akan semakin meningkat sampai di usia dewasa. Sedangkan untuk pengunjung kategori umum/lain-lain rata-rata per tahun mencapai 10% memang masih jauh dari harapan.

Upaya yang perlu kita lakukan antara lain dengan mengembangkan perpustakaan berbasis inklusi sosial yaitu perpustakaan bisa memfasilitasi masyarakat untuk mengembangkan potensinya. Hal ini bisa dilakukan

dengan meningkatkan layanan informasi perpustakaan melalui koleksi bahan pustaka, layanan komputer dan internet untuk masyarakat.

e. Survey kepuasan masyarakat terhadap pelayanan perpustakaan.

Survey Kepuasan Masyarakat merupakan salah satu upaya yang harus dilakukan dalam usaha memperbaiki pelayanan public. Untuk mengetahui seberapa besar kualitas layanan yang telah dilakukan oleh Dinas Perpustakaan dan Kearsipan Kabupaten Bantul kepada masyarakat.

Survey kepuasan masyarakat pada tahun 2019 s.d 2023 dengan menggunakan angket/kuesioner dan secara online melalui Portal Dinas Perpustakaan dan Kearsipan. Adapun unsur yang yang dijabarkan dalam kuesioner meliputi: persyaratan, prosedur, waktu pelayanan, biaya/tarif, produk layanan, kompetensi pelaksana, perilaku pelaksana, penanganan pengaduan, saran dan masukan, sarana prasarana.

Tabel 2.220 Hasil Survey Kepuasan Masyarakat Tahun 2019-2023

Uraian	2019	2020	2021	2022	2023
Nilai Survey Kepuasan Masyarakat	89,01	89,95	89,21	89,38	91,74

Sumber: Dinas Perpustakaan dan Kearsipan Kab. Bantul, 2024

Tabel di atas menunjukkan bahwa nilai Indeks Kepuasan Masyarakat (IKM) dari tahun 2019 s.d. 2023 mengalami kenaikan dan penurunan. Nilai IKM tertinggi pada tahun 2023 sebesar 91,74. Sedangkan pada tahun 2021 mengalami penurunan menjadi 89.21.

a. Koleksi buku yang tersedia di Perpustakaan Daerah

Koleksi buku yang tersedia di perpustakaan daerah menunjukkan ketersediaan bahan pustaka dan bacaan yang dapat diakses oleh masyarakat. Jumlah koleksi buku yang tersedia di Kantor Perpustakaan Daerah Kabupaten Bantul mengalami peningkatan. Hal ini disebabkan adanya peningkatan kemitraan dengan stakeholder perpustakaan dan adanya variasi koleksi. Perkembangan jumlah koleksi bahan pustaka dari 2019-2023 dapat dilihat pada tabel di bawah ini.

Tabel 2.221 Jumlah Koleksi Buku/ Bahan Pustaka di Kabupaten Bantul Tahun 2019-2023

Uraian	2019	2020	2021	2022	2023
Judul	39.547	39.812	40.364	40.753	41.227

Uraian	2019	2020	2021	2022	2023
Buku	113.897	114.162	114.963	115.352	116.182
e-book	2.104	3.372	3.372	3.372	3.981

Sumber: Dinas Perpustakaan dan Kearsipan Kab. Bantul, 2024

Berdasarkan tabel di atas koleksi bahan pustaka yang dimiliki Dinas Perpustakaan dan Kearsipan Kabupaten Bantul sampai dengan tahun 2023 sebanyak 41.227 judul, 116.182 buku cetak dan 3.981 buku digital (e-book). Adapun kenaikan judul terbanyak pada tahun 2021 sejumlah 552 judul atau 1,3%, kenaikan buku cetak terbanyak pada tahun 2023 sejumlah 830 eksemplar atau 0,71% dan kenaikan buku digital (e-book) terbanyak pada tahun 2021 sejumlah 1.268 atau 31,85%.

Koleksi bahan pustaka ini diperoleh dari pengadaan buku, hibah Perpustakaan RI, hibah masyarakat.

2.1.3.2.18 Kearsipan

Arsip merupakan suatu rekaman kegiatan atau peristiwa dalam berbagai bentuk dan media sesuai dengan perkembangan teknologi informasi dan komunikasi yang dibuat dan diterima oleh lembaga negara, pemerintah daerah, lembaga pendidikan, perusahaan, organisasi politik maupun organisasi lainnya.

Sesuai dengan Permendagri Nomor 21 Tahun 2011, salah satu urusan yang ditangani daerah adalah kearsipan. Urusan kearsipan diarahkan untuk penyelamatan dan pelestarian arsip daerah serta peningkatan kualitas pelayanan dalam bidang kearsipan. Arsip sebagai bukti pelaksanaan kegiatan instansi memiliki fungsi strategis dan dinamis. Strategis artinya bahwa informasi yang terekam dalam arsip tidak hanya memiliki nilai guna primer yang berguna bagi instansi pencipta sebagai bahan pengambilan keputusan manajemen, tetapi arsip tentu memiliki nilai guna sekunder yaitu nilai guna kepastian dan informasional yang berguna untuk lembaga lain, orang, dan masyarakat luas. Nilai guna kepastian suatu arsip karena terkait dengan keberadaan instansi, benda, tempat, dan orang. Sementara nilai guna informasional suatu arsip karena terkait dengan terjadinya peristiwa, kebijakan pemerintah, dan lain sebagainya.

Sesuai Peraturan Daerah Nomor 5 Tahun 2021 tentang Pembentukan dan Susunan Perangkat Daerah Kabupaten Bantul, urusan kearsipan merupakan tugas dan fungsi Dinas Perpustakaan dan Kearsipan. Dalam upaya mendukung tugas dan fungsi kearsipan tersebut, telah ditempatkan sebanyak 35 arsiparis baru, 1 orang subkoordinator yang beralih ke jabatan fungsional arsiparis dan 12 orang Arsiparis dan 156 orang pengelola kearsipan dengan jumlah arsip yang dikelola sebanyak 143.588 dokumen arsip.

a. Pengawasan dan Penilaian arsip

Untuk mewujudkan tertib administrasi telah dilaksanakan pengawasan dan penilaian arsip kepada 45 Perangkat Daerah (PD). Hasil pengawasan dan penilaian sebagaimana disajikan dalam tabel berikut.

Tabel 2.222 Data Hasil Pengawasan Kearsipan Tahun 2019-2023

No	Kategori Nilai	Jumlah PD				
		2019	2020	2021	2022	2023
1	Sangat Memuaskan	0	2	5	3	1
2	Memuaskan	0	2	5	3	6
3	Sangat Baik	5	3	7	10	16
4	Baik	14	30	28	27	13
5	Cukup	7	4	9	5	9
6	Kurang	26	15	5	8	0
	Jumlah	52	54	54	53	45

Sumber: Dinas Perpustakaan dan Kearsipan, 2024

Dari tabel di atas dapat diketahui jumlah perangkat daerah yang telah melaksanakan pengelolaan arsip dengan nilai baik dari tahun 2019-2023. Adapun rinciannya perangkat daerah dengan nilai baik adalah tahun 2019 ada 19 PD (36,53%), tahun 2020 ada 37 PD (68,51%), tahun 2021 ada 45 PD (83,33), tahun 2022 ada 43 PD (81,13%) dan tahun 2022 ada 36 PD (80%). Jadi rerata perangkat daerah yang melakukan pengelolaan arsip dengan baik selama tahun 2019 s/d 2023 sebesar 69,9%.

Melihat data tersebut diharapkan di waktu yang akan datang perangkat daerah lebih meningkatkan pengelolaan kearsipan sesuai standar kearsipan dan dapat lebih memberdayakan pengelola kearsipan untuk melakukan pengolahan arsip yang sesuai standar dan aturan yang

ada. Selain itu akan dilakukan pembinaan, pengawasan pengelolaan arsip oleh Dinas Perpustakaan dan Kearsipan Kabupaten Bantul.

b. Akuisisi Arsip

Sesuai amanat Undang-Undang Republik Indonesia Nomor 43 Tahun 2009 tentang Kearsipan bahwa arsip statis sebagai bukti pertanggungjawaban nasional bagi kehidupan bermasyarakat, berbangsa, dan bernegara perlu dijamin keselamatan arsipnya baik secara fisik dan informasinya sehingga tidak mengalami kerusakan atau hilang. Salah satu penyelamatan arsip adalah akuisisi arsip.

Akuisisi arsip adalah proses penambahan khasanah arsip statis pada lembaga kearsipan, Dinas Perpustakaan dan Kearsipan Kabupaten Bantul, yang dilakukan melalui kegiatan penyerahan arsip statis dan hak pengelolaannya dari pencipta arsip (pemerintah daerah, organisasi politik, organisasi kemasyarakatan, lembaga pendidikan, perusahaan swasta yang memperoleh anggaran negara dan/atau bantuan luar negeri), dan arsip perorangan.

Sejak tahun 2017 juga telah dilakukan akuisisi arsip terhadap berbagai macam peristiwa yang terjadi maupun dilaksanakan serta tokoh masyarakat, seniman, serta tokoh tokoh lainnya yang ada di Kabupaten Bantul. Daftar akuisisi yang telah dilaksanakan sebagaimana dapat dilihat pada tabel di bawah ini.

Tabel 2.223 Daftar Akuisisi yang Telah Dilaksanakan

No.	Tahun	Obyek Akuisisi	Nama Tokoh
1.	2017	Tokoh keris	Mbah Djiwodiharjo
2.	2017	Pelukis	Ki Joko Pekik
3.	2018	Tokoh dalang	Ki Timbul Hadiprayitno
4.	2018	Arsip event tradisional Gerbang Madu Srimulyo Piyungan	-
5.	2019	Tokoh batik “Jogo Pertiwi”	R.Ngt.Djogo Partiw
6.	2020	Tokoh “seniman dagelan	Ki Ngabdul
7	2021	Akuisisi warisan budaya tak benda “bakmi letheke” Kapanewon Dlingo Dinas PPKBPMD	Yasir Ferry Ismatrada
8	2022	Akuisisi Arsip Bupati-Wakil Bupati Bantul periode 2016-2021	Drs. H. Suharsono dan Drs. H. Abdul Halim Muslih

No.	Tahun	Obyek Akuisisi	Nama Tokoh
9	2023	Akuisisi Arsip Penanganan Covid-19 di Kabupaten Bantul	Perangkat Daerah, Kapanewon dan Kalurahan

Sumber: Dinas Perpustakaan dan Kearsipan, 2024.

Adapun arsip-arsip yang diakuisisi adalah arsip-arsip foto, arsip personal tokoh yang bersangkutan misalnya scanning atau fotocopy KTP, Ijazah, Kartu Keluarga, sertifikat, piagam penghargaan dan lain sebagainya. Selain itu arsip-arsip rekaman juga ada, selebihnya arsip tekstual. Untuk arsip penanganan Covid-19 berupa arsip tekstual dan non tekstual yang berisi informasi tentang pelaksanaan vaksinasi, pembatasan kegiatan masyarakat serta regulasi-regulasi yang dihasilkan selama pandemi Covid-19 berlangsung. Kegiatan ini dilaksanakan oleh Perangkat Daerah, Kapanewon, dan Kalurahan

c. Penyimpanan dan Pengelolaan Arsip

Terbitnya Peraturan Daerah Kabupaten Bantul Nomor 1 Tahun 2019 Tentang Penyelenggaraan Kearsipan menjadi acuan dalam pengelolaan kearsipan oleh Dinas Perpustakaan dan Kearsipan Kabupaten Bantul.

Adapun data jumlah arsip yang disimpan dan dikelola oleh Dinas Perpustakaan dan Kearsipan Kabupaten Bantul dapat dilihat pada tabel di bawah ini.

Tabel 2.224 Jumlah Arsip yang Disimpan dan Dikelola pada Tahun 2020-2023

No	Jenis Arsip	2020			2021			2022			2023		
		Sudah dibuat daftar arsip/temubalik	Belum dibuat daftar arsip/temubalik	Jumlah	Sudah dibuat daftar arsip/temubalik	Belum dibuat daftar arsip/temubalik	Jumlah	Sudah dibuat daftar arsip/temubalik	Belum dibuat daftar arsip/temubalik	Jumlah	Sudah dibuat daftar arsip/temubalik	Belum dibuat daftar arsip/temubalik	Jumlah
1.	Arsip Aktif	359	101	460	485	123	608	134.779	57.863	192.642	103.843	39.745	143.588
2.	Arsip Inaktif	872	339	1.211	5.581	1.167	6.748	61.718	6.786	68.504	112.949	11.138	124.087
3.	Arsip Statis	937	384	1.321	1.531	245	1.776	1.827	410	2.237	2.749	585	3334
4	Arsip yang Dialih mediakan	1.346	89	1.435	70	280	350	430	0	430	385	139	524
Jumlah Total		3.514	913	4.427	7.913	1.104	9.017	198.754	65.059	263.813	219.926	51.607	271.533

Sumber: Dinas Perpustakaan dan Kearsipan, 2024

Pada tahun 2020 Dinas Perpustakaan dan Kearsipan telah menyimpan dan mengelola arsip sebanyak 4.427 penomoran arsip. Arsip

aktif yang sudah dibuatkan daftar arsip temu balik sejumlah 359 arsip (78,04 %), Arsip in aktif sebanyak 872 arsip (72 %), Arsip statis sebanyak 937 arsip (70,93 %), dan Arsip yang di alih mediakan ada sebanyak 1.346 arsip (93,73 %). Total arsip, yang disimpan dan dikelola pada tahun 2020 adalah sebanyak 4.427 nomor arsip.

Pada tahun 2021 Dinas Perpustakaan dan Kearsipan telah menyimpan dan mengelola arsip sebanyak 9.017 penomoran arsip. Arsip aktif yang sudah dibuatkan daftar arsip temu balik sejumlah 485 arsip (79,76 %), Arsip in aktif sebanyak 5.581 arsip (82,7 %), Arsip statis sebanyak 1.531 arsip (86,2 %), dan Arsip yang di alih mediakan ada sebanyak 70 arsip (20 %). Total arsip, yang disimpan dan dikelola pada tahun 2020 adalah sebanyak 9.017 nomor arsip. Jadi pada tahun 2021 ini terjadi peningkatan arsip yang disimpan dan dikelola.

Pada tahun 2022 terjadi peningkatan arsip yang disimpan secara pesat yaitu arsip aktif sebanyak 192.642 (73%), arsip in aktif sebanyak 68.504 (25,9%), arsip statis sebanyak 2.237(0,84%), Arsip yang dialihmediakan sebanyak 430 (0,16%).

Pada tahun 2023 pengelolaan arsip dinamis aktif sebanyak 143.588 (52,88%), arsip inaktif sebanyak 124.087 (45,78), arsip statis sebanyak 3334 (0,12 %), dan arsip yang dialihmediakan sebanyak 524 (0,19%).

2.1.3.3 Layanan Urusan Pilihan

2.1.3.3.1 Kelautan dan Perikanan

Undang-undang Nomor 45 Tahun 2009 tentang Perubahan atas Undang-undang Nomor 31 Tahun 2004 tentang Perikanan, mengamanatkan bahwa pengelolaan perikanan harus dilaksanakan berdasarkan asas manfaat, keadilan, kebersamaan, kemitraan, kemandirian, pemerataan, keterpaduan, keterbukaan, efisiensi, kelestarian, dan pembangunan yang berkelanjutan. Pemerintah Kabupaten Bantul dengan memanfaatkan sumberdaya yang ada (meliputi sumber daya manusia, anggaran, sarana prasarana dan sumberdaya lainnya) serta mengoptimalkan kerjasama *stakeholder* terkait bidang kelautan dan perikanan, berupaya mewujudkan pengelolaan kelautan dan perikanan di

wilayah Kabupaten Bantul sebagaimana yang telah diamanatkan dalam peraturan perundangan tersebut.

Sasaran pembangunan kelautan dan perikanan adalah mencapai peningkatan produksi dan produktivitas perikanan dalam rangka memenuhi kebutuhan konsumsi ikan, menyediakan bahan baku industri, meningkatkan pendapatan pembudidaya dan nelayan, serta memperluas kesempatan berusaha dan kesempatan kerja. Potensi kelautan dan perikanan cukup besar dan masih terbuka peluang untuk pengembangannya.

a. Produksi Perikanan Tangkap

Perikanan tangkap di Kabupaten Bantul dikategorikan kedalam 2 jenis, perikanan tangkap laut dan perikanan tangkap perairan umum. Aktivitas perikanan tangkap laut oleh nelayan berlangsung di pantai Bantul sepanjang 17 km hingga menjorok ke laut sepanjang 4 mil laut. Sedangkan aktivitas perikanan tangkap perairan umum berlangsung di sungai, muara, laguna, embung dan perairan lainnya yang ada di daratan. Proses transaksi dan penatausahaan produksi perikanan tangkap laut didukung oleh adanya Tempat Pelelangan Ikan (TPI) yang berjumlah 5, yakni TPI Depok, TPI Ngepet, TPI Patihan, TPI Kuwaru dan TPI Ngentak.

Produksi perikanan tangkap di Kabupaten Bantul dari tahun 2019 hingga tahun 2023 dapat dilihat pada tabel di bawah ini.

Tabel 2.225 Produksi Perikanan Tangkap di Kabupaten Bantul Tahun 2019-2023

No.	Uraian	Jumlah (ton)				
		2019	2020	2021	2022	2023
1	Produksi tangkap laut	497,77	470,14	490,98	467,19	469,79
2	Produksi tangkap perairan umum	305,08	354,73	359,75	374,18	376,25
Jumlah		802,85	824,87	850,73	841,37	846,04

Sumber: Dinas Kelautan dan Perikanan Kab. Bantul, 2024

Produksi Perikanan tangkap di Kabupaten Bantul pada tahun 2023 mengalami penurunan dibandingkan dengan tahun 2022. Produksi perikanan tangkap laut di tahun 2023 mengalami peningkatan sebesar 0,56% dibandingkan dengan tahun 2022. Sedangkan produksi perikanan

tangkap perairan umum daratan pada tahun 2023 mengalami peningkatan sebesar 0,55% dibandingkan produksi di tahun 2022.

b. Produksi Perikanan Budidaya

Berbeda halnya dengan perikanan tangkap dimana produksi perikananannya sangat dipengaruhi oleh kondisi alam, produksi dan kapasitas pada perikanan budidaya relatif bisa dikontrol dengan adanya intervensi inovasi teknologi. Perikanan budidaya di Kabupaten Bantul memberikan sumbangsih terbesar dalam pencapaian sasaran pembangunan kelautan dan perikanan terutama dalam hal peningkatan produksi perikanan.

Pertumbuhan produksi perikanan budidaya di Kabupaten Bantul berdasarkan data produksi Tahun 2019-2023 menunjukkan pertumbuhan produksi positif. Perikanan budidaya yang berkembang di Kabupaten Bantul adalah perikanan budidaya air tawar dan air payau. Komoditi perikanan budidaya air tawar meliputi ikan gurami, nila, lele, bawal, patin, mas, sedangkan perikanan budidaya air payau yang dibudidayakan adalah udang vanamei. Produksi perikanan budidaya di Kabupaten Bantul per jenis komoditi pada kurun waktu Tahun 2019-2023 tersaji pada tabel di bawah ini.

Tabel 2.226 Produksi Perikanan Budidaya Berdasarkan Komoditi di Kabupaten Bantul Tahun 2019-2023

No	Komoditas	Produksi (Ton)				
		2019	2020	2021	2022	2023
1	Gurami	1.723,948	1.672,601	1.416,233	1.459,343	1.477,735
2	Nila	2.618,329	2.482,902	1.882,939	1.914,530	1.927,260
3	Lele	7.425,503	7.498,039	8.221,196	8.381,509	8.490,293
4	Bawal	218,661	236,653	359,912	387,254	391,876
5	Patin	42,888	103,535	261,006	264,861	268,226
6	Mas	36,828	35,876	24,193	22,558	22,848
7	Udang Vanamei	374,440	599,444	687,798	694,821	703,535
Jumlah		12.440,597	12.629,050	12.853,277	13.124,876	13.281,773

Sumber: Dinas Kelautan dan Perikanan, 2024

Produksi budidaya pada kurun waktu 2019-2023 secara umum menunjukkan adanya tren peningkatan. Namun, jika dilihat lebih detail produksi komoditi perikanan budidaya yang menunjukkan tren peningkatan adalah ikan lele, bawal, patin dan udang vanamei, sedangkan yang

menunjukkan tren pertumbuhan fluktuatif antara lain ikan gurami, nila dan ikan mas.

Ikan lele merupakan salah satu jenis ikan konsumsi yang menjadi favorit bagi sebagian besar masyarakat. Selain itu, ikan lele termasuk jenis ikan yang mudah dibudidayakan, memiliki umur panen relatif cepat, dapat dibudidayakan dengan padat tebar tinggi serta relatif memiliki tingkat ketahanan yang bagus terhadap kondisi lingkungan yang kurang baik. Hal-hal ini diperkirakan menjadi faktor pemicu banyak pembudidaya yang tertarik untuk membudidayakan ikan lele. Pemerintah Kabupaten Bantul juga aktif mensosialisasikan dan mentransfer penerapan teknologi budidaya ikan melalui sistem Matlair (hemat lahan dan air). Teknologi yang relatif baru ini memungkinkan masyarakat atau rumah tangga untuk melaksanakan budidaya ikan lele di pekarangan karena tidak membutuhkan lahan yang luas. Teknologi Matlair diterapkan dalam kolam bulat dengan *inlet outlet*, aerasi serta manajemen air secara intensif sehingga dapat meningkatkan padat tebar ikan lele sampai dengan 400 ekor per meter kubik. Hal-hal tersebut diperkirakan berimplikasi pada tingginya jumlah produksi komoditi ikan lele di Kabupaten Bantul.

1) Rumah Tangga Perikanan (RTP) Budidaya.

Pelaku usaha budidaya ikan di Kabupaten Bantul sebagian besar skala rumah tangga, biasa disebut sebagai Rumah Tangga Perikanan (RTP) budidaya.

Tabel 2.227 Rumah Tangga Perikanan (RTP) Budidaya di Kabupaten Bantul Tahun 2019-2023

Uraian	2019	2020	2021	2022	2023
Rumah Tangga Perikanan (RTP) Budidaya (unit)	5.216	5.416	5.487	7.608	8.107

Sumber: Dinas Kelautan dan Perikanan, 2024

Sejak tahun 2019 hingga 2023 jumlah RTP budidaya di Kabupaten Bantul mengalami peningkatan. Penambahan RTP budidaya ini terutama pada budidaya lele. Pertambahan RTP pembudidaya ini merupakan perwujudan dari upaya Kabupaten Bantul dalam meningkatkan produksi melalui penumbuhan pembudidaya baru.

2) UPTD Balai Budidaya Ikan (BBI).

Pemerintah Kabupaten Bantul memiliki UPTD Balai Budidaya Ikan (BBI) dengan 5 unit kerja yang tersebar di beberapa lokasi, yakni di BBI Barongan (Dsn. Ngentak, Kalurahan Sumberagung, Kapanewon Jetis), BBI Sanden (Dsn. Ngentak, Kalurahan Murtigading, Kapanewon Sanden), BBI Gesikan (Dsn. Gesikan, Kalurahan Wijirejo, Kapanewon Pandak), BBI Krapyak (Dsn. Tegal Krapyak, Kalurahan Panggungharjo, Kapanewon Sewon), dan BBI Pundong (Dsn. Derso, Kalurahan Srihardono, Kapanewon Pundong). UPTD BBI menjalankan fungsi penyediaan benih ikan dan penyediaan ikan konsumsi bagi RTP budidaya di Kabupaten Bantul serta bagi masyarakat Kabupaten Bantul non RTP budidaya. Produksi benih ikan (ekor) dan ikan konsumsi (kg) di UPTD BBI sebagaimana tersaji pada tabel di bawah ini.

Tabel 2.228 Produksi Benih Ikan (ekor) dan Ikan Konsumsi (Kg) dari UPTD. BBI di Kabupaten Bantul Tahun 2019-2023

Uraian	2019	2020	2021	2022	2023
Produksi Benih Ikan (ekor)	4.530.470	4.118.504	4.021.050	4.177.161	4.916.119
Produksi Ikan Konsumsi (Kg)	897	684	1.417	1.106	782

Sumber: Dinas Kelautan dan Perikanan Kab. Bantul, 2024

Produksi benih ikan di UPTD BBI sejak tahun 2019 hingga tahun 2023 nilainya fluktuatif. Secara umum, setelah mengalami penurunan pada tahun 2021, produksi benih di UPTD BBI mulai mengalami peningkatan mulai tahun 2022 hingga tahun 2023 dapat memproduksi sebanyak 4.916.119 ekor atau meningkat sebesar 17,69% dibandingkan dengan produksi benih di tahun 2022.

UPTD BBI mulai menjual ikan ukuran konsumsi kepada masyarakat sejak tahun 2019. Secara umum, produksi ikan konsumsi di BBI tiap tahunnya fluktuatif. Produksi ikan konsumsi tertinggi terdapat di tahun 2021 sebanyak 1.417 Kg dan produksi tertinggi kedua di tahun 2022 sebanyak 1.106 Kg. sedangkan produksi terendah terdapat di tahun 2023 sebanyak 782 Kg. Jenis ikan konsumsi yang terserap di pasaran adalah ikan gurami, nila hitam dan nila merah.

**Tabel 2.229 Produksi Benih Ikan (Ekor), Calon Induk (Ekor), Ikan Konsumsi (Kg)
Per Jenis Ikan di UPTD BBI Kabupaten Bantul Tahun 2023**

Jenis Ikan	Produksi Benih (Ekor)	Produksi Konsumsi (Kg)
Gurami	-	17
Lele	-	140
Mas / tombro	599.300	-
Nila hitam	118.700	-
Nila merah	3.449.060	625
Tawes	744.599	-
Koi	2.120	-
Komet	2.340	-
Jumlah	4.916.119	782

Sumber: Dinas Kelautan dan Perikanan Kab. Bantul, 2024

Benih ikan yang diproduksi di UPTD BBI meliputi gurami, mas/tombro, nila hitam, nila merah, tawes, koi dan komet. Produksi benih ikan terbanyak di tahun 2023 adalah benih ikan nila merah sebanyak 3.449.060 ekor.

Produksi benih yang dihasilkan BBI di Kabupaten Bantul pada dasarnya memiliki kualitas yang baik dan cukup diakui, hal ini terlihat dari adanya konsumen pengguna benih ikan di BBI yang berasal dari beberapa daerah di luar Kabupaten Bantul. Tingkat kepercayaan ini terbentuk berdasarkan informasi yang berkembang dari para pengguna jasa dan juga dikarenakan BBI Kabupaten Bantul selalu menggunakan induk berkualitas yang telah memiliki sertifikat tertentu sehingga benih yang dihasilkan terjamin secara kualitas maupun kuantitas.

c. Potensi Pengembangan Produksi Garam

Kabupaten Bantul sebagai wilayah yang berbatasan dengan Samudera Hindia di sisi selatan, memiliki air laut dengan kadar garam cukup tinggi dan memperoleh sinar matahari sepanjang tahun memiliki potensi garam yang bisa dikembangkan sebagai salah satu komoditi yang cukup menjanjikan. Kementerian Kelautan dan Perikanan pada tahun 2019 memberikan pelatihan dan bantuan peralatan untuk produksi garam di Kalurahan Gadingsari. Kegiatan produksi garam di Kalurahan Gadingsari hingga saat ini dikelola oleh BUMKal dengan lokasi produksi berada di Pantai Pandansari, Wonoroto.

Tabel 2.230 Produksi Garam, Luas Tambak Dan Rerata Produktivitas Per Bulan Kabupaten Bantul Tahun 2019-2023

Uraian	2019	2020	2021	2022	2023
Produksi (Kg)	833	4.400	9.600	3.900	3.362
Luas Tambak (m ²)	61	240	240	2.036	2.036
Rerata Produktifitas per bulan (Kg/m ² /12 bln)	1,13	3,06	3,33	0,16	0,14

Sumber: Dinas Kelautan dan Perikanan Kab. Bantul, 2024

Akhir tahun 2019, Pemerintah Kabupaten Bantul melakukan pengembangan tambak garam melalui perluasan jumlah tambak sebanyak 2.036 m² di tahun 2023.

d. Pelanggaran Aturan

Kabupaten Bantul secara geografis dengan luas wilayah daratan 511,706 km² dan laut sebesar 125,94 Km² dengan panjang garis pantai 17 Km dan 6 sungai dengan panjang 114 Km memiliki potensi perikanan yang besar baik laut maupun darat. Kegiatan-kegiatan usaha perikanan seperti penangkapan ikan dan pembudidayaan Ikan di Kabupaten Bantul cukup berkembang sehingga dibutuhkan pengawasan supaya kegiatan usaha perikanan berjalan sesuai dengan peraturan yang berlaku. Pelanggaran-pelanggaran di sektor penangkapan ikan yang sering terjadi di perairan umum daratan yaitu penangkapan ikan dengan stroom dan pemakaian obat yang mengakibatkan sumber daya perikanan mati mulai dari yang berukuran kecil hingga besar. Kegiatan penangkapan ikan dengan cara merusak ini secara nyata dapat menjadikan sumberdaya ikan semakin sedikit dan pada akhirnya akan mengalami kepunahan. Pelanggaran yang ada di pembudidayaan ikan lebih banyak berupa pelanggaran karena tidak memenuhi standar pembudidayaan ikan yang baik dan benar.

Kegiatan pengawasan sumber daya perikanan termasuk didalamnya penangkapan ikan dengan cara tidak benar yang dilaksanakan oleh Dislautkan DIY bekerjasama dengan OPD terkait dan Kelompok Masyarakat Pengawas (Pokmaswas) termasuk didalamnya Kelautan dan Perikanan Kabupaten Bantul serta kegiatan pengawasan pembudidayaan ikan yang dilakukan oleh Dinas Kelautan dan Perikanan Kabupaten Bantul secara nyata memberikan dampak positif menurunnya jumlah kejadian pelanggaran penangkapan ikan yang merusak dan pelanggaran

pembudidayaan ikan yang tidak benar. Hal ini sesuai dengan tupoksi yang tercantum didalam Peraturan Bupati Kabupaten Bantul No. 115 Tahun 2016 yaitu pelaksanaan pemantauan sumberdaya perikanan.

Berikut data jumlah pelanggaran yang terjadi di Kabupaten Bantul selama kurun waktu 2019 – 2023.

Tabel 2.231 Kejadian Pelanggaran Aturan di Kabupaten Bantul Tahun 2019-2023

Sektor	2019	2020	2021	2022	2023
Laut	-	-	1	-	-
PUD	10	7	4	4	7
Budidaya	-	-	25	24	19
Total	10	7	30	28	26

Sumber: Dinas Kelautan dan Perikanan Kab. Bantul, 2024

Pelanggaran aturan di Kabupaten Bantul tahun 2020 mengalami penurunan dibandingkan tahun 2019 dari 10 kejadian pelanggaran aturan menjadi 7 kejadian. Pada tahun 2019 dan 2020 fokus pengawasan ada di Perairan Umum Daratan dan Laut. Sementara tahun 2021 aturan tentang perizinan berusaha membuat adanya tambahan obyek pengawasan yaitu di bidang pembudidayaan ikan. Total jumlah kejadian pelanggaran aturan tahun 2023 sebanyak 26 kejadian mengalami penurunan dibanding tahun 2022 sebesar 28 kejadian dengan persentase penurunan sebesar 7,1%.

e. Pengolahan Hasil Perikanan

Skala usaha unit pengolahan ikan di Kabupaten Bantul adalah usaha kecil dan menengah (UKM).

Tabel 2.232 Jumlah UKM, Tenaga Kerja dan Produksi Olahan (Ton) di Kabupaten Bantul Tahun 2019-2023

Uraian	2019	2020	2021	2022	2023
Jumlah UKM	N/A	N/A	25	26	31
Jumlah Tenaga Kerja	N/A	N/A	53	73	81
Produksi Olahan (Ton)	7,750	5,912	166,152	323,207	374,85

Sumber: Dinas Kelautan dan Perikanan Kab. Bantul, 2024

Hingga tahun 2023, jumlah UKM pengolah ikan yang ada di Kabupaten Bantul adalah sebanyak 31 UKM dengan jumlah tenaga kerja sebanyak 81 orang, meningkat dari tahun sebelumnya. Berdasarkan data tersebut, maka dapat disimpulkan bahwa rerata penyerapan tenaga kerja di bidang usaha pengolahan ikan di Kabupaten Bantul adalah sebanyak 2-3 orang per UKM.

Produksi olahan yang dihasilkan di tahun 2023 sebesar 374,85ton atau rata-rata 31,24 ton/bulan. Jika disandingkan dengan total produksi perikanan (tangkap dan budidaya) di Kabupaten Bantul tahun 2023 adalah sebesar 14.127,81 ton. Jika diasumsikan bahwa bahan baku pengolahan ikan yang digunakan berasal dari produksi perikanan di Kabupaten Bantul, maka bahan baku yang baru terserap hanya sebesar $\pm 2,65\%$ dari total produksi perikanan di tahun 2023. Namun demikian, bahan baku yang digunakan oleh UKM pengolahan ikan di Kabupaten Bantul tidak semuanya berasal dari hasil produksi perikanan di Bantul sehingga masih ada peluang untuk memanfaatkan produksi perikanan di Bantul sebagai sumber bahan baku utama pengolahan. Dilihat dari sisi ekonomi, produk hasil olahan ikan memiliki nilai jual lebih tinggi dibandingkan dengan bahan baku mentah dan memiliki masa simpan lebih lama.

2.1.3.3.2 Pariwisata

a. Kunjungan Wisatawan

Sektor pariwisata merupakan salah satu sektor strategis di Kabupaten Bantul. Selain sebagai lokomotif penggerak peningkatan perekonomian masyarakat, sektor ini juga memberikan kontribusi terhadap Pendapatan Asli Daerah (PAD). Besarnya kontribusi sektor ini sangat tergantung pada jumlah kunjungan wisatawan ke Kabupaten Bantul. Meningkatnya jumlah wisatawan ke Kabupaten Bantul akan meningkatkan PAD dari sektor pariwisata. Intervensi dalam usaha meningkatkan jumlah kunjungan antara lain memberikan kemudahan akses, menambah daya tarik wisata pada destinasi, dan memberikan layanan kepada para wisatawan pada saat berkunjung.

Pendapatan sektor pariwisata merupakan rangkaian pendapatan secara menyeluruh yang berhubungan dengan perjalanan wisata selama berkunjung. Sehingga jumlah pendapatan sektor pariwisata terdiri dari jumlah retribusi obyek wisata, jumlah pendapatan dari hotel/sejenisnya, restoran/sejenisnya dan hiburan.

Tabel 2.233 Jumlah Kunjungan Wisatawan dan PAD Sektor Pariwisata di Kabupaten Bantul Tahun 2019-2023

No.	Tahun	Jumlah Wisatawan (Orang)	Jumlah PAD (Rp)
1	2019	5.166.615	31.756.578.250,00
2	2020	2.348.313	16.874.969.250,00
3	2021	2.819.748	13.385.022.250,00
4	2022	5.436.213	26.513.478.000,00
5	2023	5.772.527	26.283.785.500,00

Sumber: Dinas Pariwisata Kabupaten Bantul, 2024

Jumlah kunjungan wisatawan ke Kabupaten Bantul pada tahun 2023 mencapai 5.772.527 orang meningkat dari tahun 2022, sedangkan jumlah PAD 2023 mencapai Rp.26.283.785.500,00, justru menurun dari tahun 2022.

Pembangunan sektor pariwisata didukung oleh keanekaragaman obyek wisata yang meliputi alam, budaya/religius, dan minat khusus/buatan, juga didukung oleh pengembangan desa wisata sebagai *alternative tourism* di Kabupaten Bantul, sehingga dapat memberikan pilihan-pilihan destinasi wisata bagi wisatawan. Pencapaian jumlah kunjungan wisatawan tersebut di atas merupakan keberhasilan dari pelaksanaan strategi pengembangan pariwisata antara lain melalui peningkatan daya tarik obyek wisata, intensifikasi dan ekstensifikasi promosi pariwisata, peningkatan kemitraan dan jejaring pariwisata serta optimalisasi dan pemberdayaan kapasitas desa wisata.

Jenis daya tarik dan usaha jasa pariwisata yang dikembangkan di Kabupaten Bantul dapat dilihat pada tabel di bawah ini.

Tabel 2.234 Jumlah Daya Tarik Wisata dan Usaha Pariwisata di Kabupaten Bantul Tahun 2019-2023

No	Jenis	2019	2020	2021	2022	2023	Satuan	Keterangan
A. Daya Tarik Wisata								
1	Alam	32	55	66	75	75	Unit	Kajian Penetapan Kawasan Destinasi Pariwisata
2	Buatan	84	129	131	46	46	Unit	
B. Usaha Pariwisata								
1	Hotel bintang	3	3	3	3	3	Unit	Kajian Layanan Pendaftaran Usaha jasa Pariwisata
2	Hotel non-bintang	56	56	103	118	120	Unit	
3	Restoran/rumah makan	142	142	195	432	434	Unit	
4	Jasa perjalanan wisata	33	33	39	31	33	Unit	

Sumber: Dinas Pariwisata Kabupaten Bantul, 2024

Secara umum diketahui bahwa Daya Tarik Wisata Buatan meningkat pada tahun 2020-2021 dan pada tahun 2022 terjadi penurunan menjadi 46 unit. Hal ini disebabkan selama pandemi covid-19 tahun 2020-2021 adanya antusias masyarakat untuk membuat destinasi baru sebagai upaya memulihkan perekonomian pada saat destinasi boleh dibuka, namun ternyata minat wisatawan sangat rendah sehingga destinasi tersebut tidak mampu bertahan. Di tahun 2022 penurunan terjadi pula pada usaha jasa perjalanan wisata dikarenakan pada tahun 2022 masih banyak biro perjalanan wisata yang tidak melakukan operasional dan kebanyakan perjalanan wisata dilakukan secara mandiri.

Pada tahun 2023 terjadi penambahan daya tarik wisata dari usaha pariwisata berupa hotel non bintang sebanyak 2 unit, restoran 2 unit dan jasa perjalanan wisata 2 unit. Hal ini menunjukkan adanya peningkatan dari upaya yang dilakukan dalam bentuk pembinaan dan pengawasan bagi usaha jasa pariwisata dalam layanan pendaftaran usaha jasa pariwisata. Intervensi dalam usaha meningkatkan jumlah kunjungan antara lain memberikan kemudahan akses, menambah daya tarik wisata secara masif pada destinasi, dan memberikan layanan kepada para wisatawan pada saat berkunjung.

Kunjungan wisata meningkat pada lima hari besar tertentu, yaitu Tahun Baru 1 Masehi, Lebaran, Malam 1 Syuro, Natal, Akhir Tahun (Malam Tahun Baru), tersebar di semua kawasan obyek wisata yang dikelola antara lain: Kawasan Pantai Parangtritis dan Pantai Depok, Kawasan Pantai Samas, Pantai Goa Cemara, Pantai Patehan, Pantai Pandansari, Pantai Kwaru, Pantai Baru dan Pantai Pandansimo, Kawasan Goa Selarong dan Kawasan Goa Cerme.

Tabel 2.235 Jumlah Wisatawan per Destinasi Wisata Utama di Kabupaten Bantul Tahun 2019-2023

Nama Destinasi Wisata	2019	2020	2021	2022	2023
Pantai Parangtritis	2.796.934	1.463.420	1.182.000	2.363.900	2.219.880
Pantai Samas	537.873	240.152	182.010	338.509	458.156
Goa Cemara					
Pandansimo					
Kwaru					
Goa Selarong	38.700	20.000	12.200	22.402	18.589

Nama Destinasi Wisata	2019	2020	2021	2022	2023
Goa Cerme	6.828	3.403	2.013	3.205	5.217
Obyek wisata lainnya	1.768.280	621.338	1.441.525	2.708.197	3.070.685
Jumlah	5.166.615	2.348.313	2.819.748	5.436.213	5.772.527

Sumber : Dinas Pariwisata Kabupaten Bantul, 2023

Rata-rata kunjungan wisatawan di obyek wisata yang dikelola pada tahun 2023 untuk kawasan Pantai Parangtritis dan Pantai Depok memperoleh jumlah kunjungan terbanyak sebesar 82,16%% dari total kunjungan yang bertribusi. Hal ini disebabkan karena Pantai Parangtritis merupakan ciri khas dari objek wisata di Kabupaten Bantul. Sedangkan jumlah kunjungan wisatawan tahun 2022 mencapai 86,66% dari total kunjungan yang bertribusi sehingga mengalami penurunan sebesar 5,19%. Hal ini dikarenakan pada tahun 2023 sudah dibukanya jembatan Kretek II, masih banyak jalur-jalur masuk obyek wisata pantai Parangtritis dan Depok maupun adanya obyek wisata baru yang masih viral.

Dengan dibukanya jembatan Kretek II jumlah kunjungan di Kawasan Pantai Parangtritis dan Pantai Depok sedikit mengalami penurunan karena adanya beberapa pengunjung yang masuk pada jam-jam TPR sudah tutup melalui pintu TPR Kawasan Wilayah Barat (Samas - Pandansimo) dan masih ada beberapa jalur masuk Kawasan Pantai Parangtritis dan Pantai Depok yang tidak ada TPR . Adapun jumlah penurunan jumlah kunjungan Kawasan Pantai Parangtritis dan Pantai Depok pada tahun 2023 sebesar 6,09% dari tahun 2022. Sedangkan secara keseluruhan jumlah kunjungan mengalami kenaikan sebesar 1,49% dari tahun 2022.

Adapun data wisatawan terdiri dari wisatawan Nusantara dan wisatawan manca negara, jumlah wisatawan dapat dilihat pada tabel di bawah ini.

Tabel 2.236 Data Kunjungan Wisatawan di Kabupaten Bantul Tahun 2019-2023

Uraian	2019	2020	2021	2022	2023
Wisatawan Nusantara	5.161.882	2.347.908	2.819.691	5.435.971	5.770.167
Wisatawan Manca Negara	4.733	405	57	242	2.360
Total	5.166.615	2.348.313	2.819.748	5.436.213	5.772.527

Sumber: Dinas Pariwisata Kabupaten Bantul, 2024

b. Lama Tinggal Wisatawan

Lama tinggal wisatawan merupakan salah satu indikator yang dapat menjelaskan keberhasilan suatu daerah memanfaatkan peluang sektor wisata. Lama tinggal wisatawan di Kabupaten Bantul tahun 2019-2022 secara lengkap dapat dilihat pada tabel di bawah ini.

Tabel 2.237 Lama Tinggal Wisatawan di Kabupaten Bantul Tahun 2019-2023

Uraian	2019	2020	2021	2022	2023
Lama Tinggal Wisatawan (hari)	2	1,56	1,57	2,03	1,78

Sumber : Dinas Pariwisata Kabupaten Bantul, 2024

Realisasi lama tinggal untuk tahun 2023 capaian kinerja yang sudah dicapai menunjukkan hasil yang baik. Target yang ditetapkan tahun 2023 adalah 1,5 hari, realisasi sebesar 1,78 hari, tercapai 118,67% atau bernilai kinerja **Sangat Tinggi**.

c. Belanja Wisatawan

Belanja wisatawan adalah uang yang dihabiskan wisatawan selama dia berwisata di suatu daerah yang digunakan untuk biaya penginapan, biaya retribusi, belanja kuliner dan oleh-oleh. Belanja Wisatawan di Bantul pada tahun 2022-2023 dapat dilihat pada tabel di bawah ini.

Tabel 2.238 Belanja Wisatawan (Rp/orang) di Kabupaten Bantul Tahun 2021-2023

Uraian	2020	2021	2022	2023
Target	n/a	n/a	744.188,-	781.397,-
Realisasi	675.000,-	708.750,-	767.234,-	1.768.986,-

Sumber : Dinas Pariwisata Kabupaten Bantul, 2024

Jumlah Belanja Wisatawan pada tahun 2023 ditarget sebesar Rp781.397,00/orang dan terealisasi sebesar Rp. 1.768.976,00/orang.

d. Jumlah Parameter Kabupaten Kreatif yang Dipenuhi

Jumlah parameter kabupaten kreatif pada tahun 2023 yang dilaksanakan pada tahun 2023 dengan target 16 jumlah parameter kabupaten kreatif dengan realisasi 17 jumlah parameter kabupaten kreatif atau sebesar 106,25%. Indikator ini untuk mendukung Kabupaten Kreatif menuju Kota Kreatif Dunia (UCCN) dengan pengembangan jejaring ekonomi kreatif baik melalui seminar, workshop dan pelatihan bagi pelaku ekonomi kreatif.

e. Desa Wisata

Desa wisata adalah sebuah kawasan pedesaan yang memiliki beberapa karakteristik khusus untuk menjadi daerah tujuan wisata. Di kawasan ini, penduduknya masih memiliki tradisi dan budaya yang relatif masih asli. Selain itu, beberapa faktor pendukung seperti makanan khas, sistem pertanian dan sistem sosial turut mewarnai sebuah kawasan desa wisata.

Peningkatan jumlah desa wisata dikarenakan keinginan masyarakat untuk berpartisipasi dalam pengembangan pariwisata kemudian ditindaklanjuti dengan program dan kegiatan dinas pariwisata. Kegiatannya antara lain: Pembentukan kelembagaan sektor pariwisata di tingkat kalurahan yaitu pokdarwis dan desa wisata. Kegiatan yang lain yaitu peningkatan kelembagaan pokdarwis dan desa wisata. Kemudian untuk meningkatkan kapasitas pengelola desa wisata diadakan pelatihan-pelatihan seperti: Pelatihan pengelolaan desa wisata, pengelolaan homestay, pemandu wisata dll.

Adapun tahapan pengembangan Desa Wisata dapat dijabarkan dalam 3 tahap yaitu Rintisan, Berkembang, Maju dan Mandiri. Tahapan ini menggambarkan posisi desa wisata dilihat dari program yang dapat dilaksanakan sesuai dengan tahapannya.

Kabupaten Bantul juga memiliki desa wisata, pada tahun 2019-2023 desa wisata menurut kategori disajikan pada tabel di bawah ini.

Tabel 2.239 Jumlah Desa Wisata Menurut Kategori di Kabupaten Bantul Tahun 2019-2023

Uraian Kategori	2019	2020	2021	2022	2023
Mandiri	0	0	0	0	2
Maju	10	10	10	10	9
Berkembang	5	5	5	5	11
Rintisan	23	27	28	32	29
Jumlah Desa Wisata	38	42	43	47	51

Sumber : Dinas Pariwisata Kabupaten Bantul, 2024

Dari tabel di atas dapat dilihat bahwa dalam kurun waktu 5 tahun terakhir terdapat penambahan 13 Desa wisata, dengan kategori yang semakin membaik. Pada tahun 2023 terdapat 51 desa wisata yang disajikan pada tabel di bawah ini.

Tabel 2.240 Jumlah Desa Wisata di Kabupaten Bantul Tahun 2023

No	Kategori		Nama Desa Wisata	Alamat	Potensi Wisata
1	Mandiri (S)	1	Wukirsari	Wukirsari, Imogiri	Batik pewarna alami
		2	Kakilangit	Mangunan, Dlingo	Alam, Kerajinan, Kuliner
2	Maju	1	Kampungsantan	Guwosari, Pajangan	Kerajinan tempurung, Kuliner Inggung
		2	Krebet	Sendangsari, Pajangan	Kerajinan Batik Kayu
		3	Tembi	Timbulharjo, Sewon	Kerajinan, Outbond
		4	Karangtengah	Karangtengah, imogiri	Alam, Kerajinan
		5	TTSA	Mangunan, Dlingo	Alam, Budaya, Kerajinan
		6	Kebonagung	Kebonagung, Imogiri	Wisata Pendidikan Pertanian
		7	Manding	Sabdodadi, Bantul	Sentra Kerajinan Kulit
		8	Candran	Kebonagung, Imogiri	Museum tani, Kesenian
		9	Mulia	Srimulyo, Piyungan	Alam, Budaya
3	Berkembang	1	Karangasem	Muntuk, Dlingo	Alam, Kerajinan
		2	Jipangan	Bangunjiwo, Kasihan	Budaya, Kerajinan
		3	Lopati	Trimurti, Srandakan	Kuliner, Kerajinan
		4	Puton	Trimulyo, Jetis	Alam
		5	Dewi Kaji	Gilangharjo, Pandak	Alam, Budaya
		6	Goa Cemara	Gadingsari, Sanden	Alam, Outbond, Konservasi Penyu
		7	Srikemenut (wunut)	Sriharjo, Imogiri	Alam, Budaya
		8	Dewi Gumi	Guwosari, Pajangan	Alam, Budaya
		9	Carakan	Wijirejo, Pandak	Alam, Budaya
		10	Bumi Mataram Pleret	Pleret, Pleret	Alam, Budaya
		11	Kiringan	Canden, Jetis	Sentra Jamu Tradisional
4	Rintisan/Embrio	1	Kalakijo	Guwosari, Pajangan	Budaya, Kuliner Inggung
		2	Kregan Kampung Gurami	Tirtomulyo, Kretek	Pertanian, Perikanan
		3	Juron	Pendowoharjo, Sewon	Kerajinan
		4	Ngembel Mbeji	Sendangsari, Pajangan	Alam, Budaya
		5	Gunung Cilik	Muntuk, Dlingo	Alam, Kerajinan, Budaya
		6	Bendo	Wukirsari, Imogiri	Alam, Kerajinan Genteng Tradisional
		7	Kajigelem	Bangunjiwo, Kasihan	Budaya, Gerabah
		8	Songgo Langit	Mangunan, Dlingo	Alam, Budaya, Kerajinan
		9	Goa Gajah (Lemahbang)	Mangunan, Dlingo	Alam, Goa Gajah
		10	Banyu Nibo Rejosari	Terong, Dlingo	Pertanian, Alam

No	Kategori	Nama Desa Wisata	Alamat	Potensi Wisata
11		Guwosari Selarong	Guwosari, Pajangan	Cagar Budaya, Kerajinan
12		Trimulyo	Trimulyo, Jetis	Cagar Budaya, Batik
13		Jagalan	Jagalan, Banguntapan	Cagar Budaya, Kuliner
14		Pucungrejo	Wukirsari, Imogiri	Kerajinan Kulit
15		Imogiri	Imogiri	Budaya
16		Mangir	Sendangsari, Pajangan	Wisata Sejarah Mataram, Kuliner
17		Panjangrejo	Panjangrejo, Pundong	Alam, Gerabah
18		Dewa Batu	Trimulyo, Jetis	Alam, Budaya
19		Pandansari	Gadingsari, Sanden	Alam, Budaya
20		Ngringinan	Palbapang, bantul	Museum, Kuliner
21		Mulyodadi	Mulyodadi, Bambanglipuro	Alam, Budaya
22		Retno	Baturetno, Banguntapan	Alam, Budaya
23		Kampung Surocolo	Seloharjo, Pundong	Cagar Budaya, Budaya
24		Mangrove	Tirtoharjo, Kretek	Alam, Konservasi Mangrove
25		Laguna Depok	Parangtritis, Kretek	Outbond, Kuliner
26		Panggunharjo	Panggunharjo, Sewon	Budaya Kerajinan
27		Gadung Mlati	Caturharjo, Pandak	Alam, Pertanian
28		Dewi Sinta	Sitimulyo, Piyungan	Alam, Kerajinan
29		Banjoe Adji	Srigading, Sanden	Alam, Kuliner, Budaya
Jumlah		51		

Sumber : Dinas Pariwisata Kabupaten Bantul, 2024

2.1.3.3.3 Pertanian

Sektor pertanian merupakan salah satu prioritas pembangunan Kabupaten Bantul. Sektor ini memiliki peran penting terhadap perekonomian Kabupaten Bantul, karena merupakan salah satu sektor yang memberikan kontribusi besar terhadap PDRB meskipun perannya semakin menurun karena pertumbuhan di sektor non pertanian pertumbuhannya relatif lebih cepat.

Dalam rangka mewujudkan kedaulatan pangan, Pemerintah Kabupaten Bantul telah melaksanakan pembangunan pertanian dengan memanfaatkan sumberdaya yang ada, yaitu pemanfaatan teknologi pertanian, SDM pertanian dan sarana produksi. Lahan pertanian di

Kabupaten Bantul sesuai untuk budidaya tanaman pangan, hortikultura, perkebunan dan peternakan.

a. Produksi Tanaman Pangan

Komoditas tanaman pangan utama di Kabupaten Bantul adalah padi, jagung, kacang tanah dan kacang kedelai.

Tabel 2.241 Perkembangan Luas Panen, Produksi dan Produktivitas Tanaman Pangan Utama di Kabupaten Bantul Tahun 2019-2023

No	Komoditas	Satuan	2019	2020	2021	2022	2023
1	Padi Sawah						
	Luas Panen	ha	29.524	30.077	29.082	30.337	29.205
	Produktivitas (GKG)	ku/ha	63,56	61,14	65,05	64,48	62,99
	Produksi (GKG)	ton	187.655	183.887	189.191	195.608	183.965
	Produksi beras	ton	120.099	117.688	121.082	123.350	116.009
2	Jagung						
	Luas Panen	ha	4.934	3.791	3.483	3.194	3.326
	Produktivitas	ku/ha	70,74	74,75	83,21	69,95	81,40
	Produksi (pipilan kering)	ton	34.903	28.337	28.980	22.344	27.074
3	Kedelai						
	Luas Panen	ha	909	604	647	482	418
	Produktivitas	ku/ha	15,90	17,00	14,90	15,73	16,60
	Produksi (wose kering)	ton	1.445	1.026	964	758	694

Sumber: Dinas Ketahanan Pangan dan Pertanian Kab. Bantul, 2024

Pada tahun 2023 terjadi penurunan produksi padi sebesar 5,95 % atau turun sebesar 11.642,31ton dibandingkan tahun 2022. Dari produksi padi sebesar 195.607,73ton GKG pada tahun 2022 menjadi 183.965,42ton GKG pada tahun 2023. Penurunan produksi padi tahun 2023 ini disebabkan kondisi iklim kering (El Nino) sehingga petani banyak beralih dari komoditas padi ke komoditas palawija karena ditakutkan ketersediaan air tidak mencukupi untuk ditanami padi. Komoditas jagung menjadi pilihan petani, dibandingkan dengan komoditas kedelai.

Produksi jagung pada tahun 2023 adalah 27.074,24ton sedangkan tahun 2022 adalah 22.344,32 ton. Produksi jagung mengalami kenaikan sebesar 4.729,92ton atau naik sebesar 21,168 %. Kenaikan produksi jagung dikarenakan adanya kenaikan luas panen jagung seluas 131,73 hektar akibat El Nino yang mana sebagian petani beralih menanam jagung.

Produksi kedelai, pada tahun 2023 ini juga mengalami penurunan dibandingkan tahun 2022. Penurunan produksi kedelai mencapai 8,466 % atau 64,21 ton. Penurunan produksi kedelai ini disebabkan penurunan luas panen yaitu 64,09 hektar.

b. Produksi Tanaman Hortikultura

Tanaman hortikultura terdiri dari tanaman sayuran dan buah-buahan. Tanaman sayuran yang banyak ditanam di Kabupaten Bantul antara lain bawang merah, cabai merah, dan pisang.

Tabel 2.242 Perkembangan Luas Panen, Produksi dan Produktivitas Tanaman Hortikultura Utama di Kabupaten Bantul Tahun 2019-2023

No	Komoditas /uraian	Satuan	2019	2020	2021	2022	2023
1	Bawang Merah						
	Luas Panen	Ha	893	864	1.645	1.301	1.625
	Produksi	Ton	9.427	9.132	16.901	11.619	19.372
	Produktivitas	ku/ha	105,57	105,69	102,74	89,31	119,25
2	Cabai Merah						
	Luas Panen	Ha	298	591	514	356	437
	Produksi	Ton	1.166	6.447	2.563	1.895	2.512
	Produktivitas	ku/ha	39,14	109,1	49,91	53,24	57,49
3	Pisang						
	Produksi	Ton	6.728	14.977	14.103	11.890	12.008

Sumber: Dinas Ketahanan Pangan dan Pertanian Kab. Bantul, 2024

Komoditas bawang merah pada tahun 2023 ini mengalami peningkatan produksi sebesar 66,73% dibandingkan dengan tahun 2022. Peningkatan jumlah produksi bawang merah ini salah satunya akibat adanya peningkatan luas panen. Luas panen pada tahun 2023 mengalami peningkatan sebesar 323,50 ha dibandingkan tahun 2022. Pada tahun 2023 produktivitas bawang merah sebesar 119,25 ku/ha meningkat dari tahun 2022

Produksi cabai merah tahun 2023 mengalami peningkatan dibandingkan tahun 2022 sebesar 32.56%. Hal tersebut disebabkan karena curah hujan tidak terlalu tinggi, menyebabkan pertumbuhan tanaman optimal. Luas panen cabai merah juga mengalami peningkatan sebesar 81,00 ha dibandingkan tahun 2022. Tahun 2023 produktivitas cabai merah sebesar 57,50 ku/ha meningkat dari tahun 2022.

Peningkatan luas panen bawang merah dan cabe sebagai akibat dari adanya pergeseran komoditas dari tanaman pangan menjadi tanaman hortikultura sebagai akibat adanya fenomena El-Nino yang mengakibatkan ketersediaan air kurang untuk budidaya komoditas padi. Selain itu minat petani menanam bawang merah dan cabe tahun ini tinggi karena harga bawang merah relatif stabil. Peningkatan produksi dan luas panen juga disertai dengan peningkatan produktivitas. Hal ini didukung oleh curah hujan yang tidak terlalu tinggi sehingga pertumbuhan tanaman dapat optimal.

Pada tahun 2023, produksi pisang mengalami peningkatan bila dibandingkan tahun 2022 sebesar 0,8%. Hal ini dipengaruhi oleh jenis pisang. Pada tahun lalu jenis pisang yang ditanam cenderung pada pisang yang memiliki karakter buah kecil dan berat pertundunnya tidak seberat pisang kapok kuning. Namun kecenderungan pada tahun ini kembali pada jenis pisang kapok kuning sehingga produksi maupun produktivitasnya cenderung meningkat dibanding tahun lalu, meski jumlah tanaman menghasilkan lebih sedikit.

c. Produksi Tanaman Perkebunan

Komoditas perkebunan yang menjadi andalan di Kabupaten Bantul antara lain: tembakau, mete, tebu, kelapa dan kakao.

Tabel 2.243 Produktivitas Komoditas Perkebunan di Kabupaten Bantul Tahun 2019-2023

No	Komoditas/ Uraian	Satuan	2019	2020	2021	2022	2023
1	Tembakau Rakyat						
	Luas Panen	Ha	175	206	227	87	155
	Produksi (Rajang kering)	Ku	1.321	1.580	1.825	651	1.966
	Produktivitas (Rajang kering)	ku/ha	7,55	7,67	8,04	5,56	12,72
2	Tebu						
	Luas Panen	Ha	1.043	1.096	996	825	415
	Produksi (hablur)	Ku	39.971	43.882	32.316	24.671	14.620
	Produktivitas (hablur)	ku/ha	38,34	40,04	32,44	29,91	35,19
3	Kelapa						
	Luas Panen	Ha	7.108	7.318	8.163	8.570	8.553

No	Komoditas/ Uraian	Satuan	2019	2020	2021	2022	2023
	Produksi (kopra)	ku	104.795	104.968	117.144	116.629	113.923
	Produktivitas (kopra)	ku/ha	14,74	14,34	14,35	13,99	13,37
4	Kakao						
	Luas Panen	Ha	18	18	19	23	23
	Produksi	Ku	65	162	224	191	111
	Produktivitas	Ku/Ha	3,60	8,85	12,06	8,07	4,71

Sumber: Dinas Ketahanan Pangan dan Pertanian Kab. Bantul, 2024

Luas tanam tembakau tahun 2023 mengalami kenaikan produksi dibandingkan tahun 2022. Kenaikan produksi dikarenakan adanya kenaikan luas panen tembakau dari 87 hektar menjadi 154,5 hektar. Kenaikan luas panen ini karena adanya dukungan kegiatan dana DBHCHT dan Dana Keistimewaan. Produktivitas tembakau tahun 2023 meningkat dari 5,56 ku/ha menjadi 12,72 ku/ha. Pengembangan tembakau saat ini fokus pada peningkatan produktivitas tembakau kelompok yaitu dengan memanfaatkan hasil evaluasi kegiatan tembakau kelompok dari tahun sebelumnya. Produktivitas tembakau karena kondisi cuaca kemarau panjang mendukung pertumbuhan tanaman tembakau.

Tahun 2023 komoditas kelapa, tebu dan kakao mengalami penurunan produksi yang disebabkan oleh penurunan luas panen dan penurunan produktivitas. Pada kelapa dan kakao adanya El Nino mempengaruhi penurunan produksi. Pada tebu terjadi penurunan luas panen tebu yang berkurang diakibatkan oleh berkurangnya sewa lahan tebu oleh pabrik gula di wilayah Bantul.

d. Produksi Benih Pertanian

Balai Benih Pertanian DKPP dan kelompok Penangkar Benih Padi yang menjadi binaanya memproduksi benih padi untuk kebutuhan di Kabupaten Bantul maupun untuk luar daerah.

Tabel 2.244 Luas Penangkaran Benih Padi (ha) Tahun 2020-2023

Uraian	2020	2021	2022	2023
Luas Penangkaran	14,5	11,5	18,45	24,25
Jumlah Kelompok Tani Penangkar	6	4	6	4

Sumber: Dinas Ketahanan Pangan dan Pertanian Kab. Bantul, 2024

Benih yang diproduksi berupa Benih Dasar (BD) dan Benih Pokok (BP). Benih Dasar (BD atau FS) adalah benih bersertifikat yang merupakan keturunan pertama dari Benih Penjenis (BP) yang dihasilkan oleh BPTP, BBI atau Badan/Instansi lain yang ditunjuk dan merupakan sumber untuk memperbanyak Benih Pokok. Benih Pokok (BP atau SS) adalah benih bersertifikat yang merupakan turunan kedua dari Benih Penjenis (BS) atau keturunan pertama dari Benih Dasar (BD) yang dihasilkan oleh BBI, BBU atau Badan Usaha lainnya yang memenuhi syarat dan merupakan sumber untuk memperbanyak Benih Sebar (BR). Produksi benih oleh Balai Benih Pertanian dapat di lihat pada tabel di bawah ini.

Tabel 2.245 Produksi Benih Padi (ton) Tahun 2021-2023

Uraian	2021	2022	2023
Benih Dasar	1.110	4.905	6.770
Benih Pokok	65.490	64.550	83.175
Total	66.600	69.455	89.945

Sumber: Dinas Ketahanan Pangan dan Pertanian Kab. Bantul, 2024

e. Prasarana Pertanian

Pengelolaan irigasi dilaksanakan guna mewujudkan kemanfaatan air irigasi yang efisien dan efektif untuk menjamin keberlanjutan sistem irigasi bagi petani. Panjang irigasi tersier di Kabupaten Bantul dapat dilihat pada tabel berikut.

Tabel 2.246 Panjang Irigasi Tersier (meter) Tahun 2023

No.	Irigasi Tersier	Panjang Saluran Tersier (m)	Panjang Sudah Pasangan (m)	Panjang Belum Pasangan (m)
1	Kewenangan Kabupaten	350.365,95	246.375,21	103.990,74
2	Kewenangan Provinsi	164.158	144.758	19.400
Total		514.523,95	391.133,21	123.390,74

Sumber: Dinas Ketahanan Pangan dan Pertanian Kab. Bantul, 2024

f. Produksi Komoditas Peternakan

Salah satu cakupan pertanian dalam arti luas adalah peternakan. Peternakan di Kabupaten Bantul memiliki potensi yang cukup besar meliputi ternak besar, ternak kecil, dan unggas.

Tabel 2.247 Populasi Ternak Besar (Ekor) di Kabupaten Bantul Tahun 2019-2023

No.	Jenis ternak	2019	2020	2021	2022	2023
1	Sapi Potong	62.582	66.098	73.058	68.401	67.426

No.	Jenis ternak	2019	2020	2021	2022	2023
2	Sapi Perah	68	68	68	29	29
3	Kerbau	218	217	217	169	166
4	Kuda	1.631	1.583	1.428	1.291	1247

Sumber: Dinas Pertanian Pangan Kelautan dan Perikanan Kab. Bantul, 2024

Populasi sapi potong tahun 2022 mengalami penurunan 6,37% atau berkurang sebanyak 4.657 ekor dibanding tahun 2021. Penurunan populasi juga terjadi pada sapi perah, kerbau dan kuda. Penurunan tersebut disebabkan adanya Penyakit Mulut dan Kuku (PMK). Pada tahun 2023 populasi ternak masih menurun jika dibandingkan tahun 2022.

Tabel 2.248 Populasi Ternak Kecil (ekor) di Kabupaten Bantul Tahun 2019-2023

No.	Jenis Ternak	2019	2020	2021	2022	2023
1	Kambing	95.467	95.104	90.887	77.521	70.614
2	Domba	74.441	74.577	68.727	60.629	61.206
3	Babi	5.136	4.512	3.916	3.554	3.401

Sumber: Dinas Ketahanan Pangan dan Pertanian Kab. Bantul, 2024

Populasi ternak Kecil di Kabupaten Bantul didominasi oleh ternak kambing. Pada tahun 2022 terjadi penurunan populasi ternak kecil, populasi kambing turun 14,70%, populasi domba turun 11,78% dan populasi babi turun 9,24%. Penurunan tersebut disebabkan adanya Penyakit Mulut dan Kuku (PMK). Pada tahun 2023 populasi ternak masih menurun jika dibandingkan tahun 2022 terutama kambing dan babi.

Tabel 2.249 Populasi Ternak Unggas (ekor) di Kabupaten Bantul Tahun 2019-2023

No	Unggas	2019	2020	2021	2022	2023
1	Ayam buras	966.371	975.546	977.981	981.386	982.181
2	Ayam ras petelur	765.137	765.126	766.304	764.003	760.503
3	Ayam ras pedaging	1.128.489	1.127.715	1.121.844	1.121.779	1.121.360
4	Itik	201.805	202.180	201.283	200.493	202.388

Sumber: Dinas Ketahanan Pangan dan Pertanian Kab. Bantul, 2024

Populasi ternak unggas didominasi oleh ayam ras pedaging. Pada tahun 2023 terjadi kenaikan populasi pada ayam buras dan itik. Peningkatan ini didukung oleh menurunnya kejadian penyakit menular seperti Avian Influenza. Avian Influenza atau Flu burung adalah penyakit akibat virus influenza yang menjangkiti unggas. Penyakit ini sangat berbahaya karena bisa menyebabkan kerugian ekonomi yang terjadi akibat kematian unggas dalam jumlah besar.

Komoditas hasil peternakan utama yang berasal dari ternak besar, ternak kecil dan unggas tersebut di atas, meliputi daging telur dan susu. Komoditas ini mempunyai nilai gizi tinggi sehingga kebutuhan akan komoditas ini selalu meningkat. Meningkatnya kebutuhan tentu seyogyanya diiringi dengan peningkatan ketersediaannya.

Tabel 2.250 Produksi Komoditas Hasil Peternakan Utama di Kabupaten Bantul Tahun 2019-2023

No	Komoditas	Satuan	2019	2020	2021	2022	2023
1	Daging	kg	15.088.317	15.228.523	15.510.221	15.634.165	15.976.963
2	Telur	Kg	7.789.187	7.782.977	7.914.817	7.904.014	7.872.234
3	S.usu	Kg	80.541	82.625	83.360	39.964	39.964

Sumber: Dinas Ketahanan Pangan dan Pertanian Kab. Bantul, 2024

Kenaikan produksi daging pada tahun 2023 dipengaruhi oleh kenaikan kebutuhan daging di wilayah Kabupaten Bantul serta kenaikan pemotongan hewan kurban saat Idul Adha. Produksi telur dan susu mengalami penurunan dibandingkan Tahun 2022.

g. Penanganan Penyakit Ternak

Pelayanan kesehatan ternak dilaksanakan melalui UPT. Pusat Kesehatan Hewan (Puskeswan).

Tabel 2.251 Pelayanan Kesehatan Ternak UPT Pusat Kesehatan Hewan (Puskeswan) Kabupaten Bantul, Tahun 2019-2023

Uraian	2019	2020	2021	2022	2023
Pelayanan Kesehatan Ternak (ekor)	7.703	11.300	20.223	55.554	121.524

Sumber: Dinas Ketahanan Pangan dan Pertanian Kab. Bantul, 2024

Pelayanan kesehatan ternak pada tahun 2023 sebanyak 121.524, berbagai jenis penyakit hewan ternak dapat dilihat pada tabel berikut.

Tabel 2.252 Jenis Penyakit Hewan Ternak Kabupaten Bantul, Tahun 2019-2023

No	Nama Penyakit	2019	2020	2021	2022	2023
1	Helminthosis	4.182	2.809	2.930	2.552	4.237
2	Avitaminosis	1.504	724	936	1.680	6.649
3	Scabies	723	1.451	1493	1.458	1.768
4	PMK	-	-	-	3.595	551
5	Enteritis	-	-	-	558	635
Total		6.409	4.984	7.380	9.843	13.840

Sumber: Dinas Ketahanan Pangan dan Pertanian Kab. Bantul, 2024

Jenis penyakit hewan ternak pada tahun 2023 sebanyak 13.840 kasus meningkat dari tahun 2022, dari jenis penyakit hewan tersebut

dapat diketahui adanya kasus penyakit terbanyak yang secara berurutan disebabkan oleh cacing (Helminthosis), Avitaminosis, dan Scabies. Selain itu kasus PMK merupakan kasus terbesar yang ditangani selama tahun 2023. Pada tahun 2023, telah dilaksanakan vaksinasi Penyakit Mulut dan Kuku dengan 41.575 dosis yang dilakukan di 17 Kapanewon oleh 10 Puskesmas dan 1 Rumah Potong Hewan.

2.1.3.3.4 Kehutanan

Berdasarkan Undang-undang Nomor 23 Tahun 2014 tentang Pemerintah Daerah, urusan kehutanan sudah bukan merupakan wewenang pemerintah daerah kabupaten lagi, tetapi ditarik ke pemerintah daerah provinsi. Kewenangan kab/kota dalam urusan kehutanan berupa pelaksanaan pengelolaan taman hutan raya (TAHURA) kab/kota. Kabupaten Bantul tidak memiliki TAHURA sehingga urusan kehutanan tidak dilaksanakan di kabupaten Bantul.

2.1.3.3.5 Energi dan Sumber Daya Mineral

Kewenangan urusan ESDM oleh Kabupaten ini hanya terbatas pada sub urusan energi baru terbarukan yaitu penerbitan izin pemanfaatan langsung panas bumi dalam daerah kabupaten. Dalam upaya menggali potensi sumber daya mineral di Kabupaten Bantul telah dilakukan kajian geothermal di Parang Wedang Kapanewon Kretek menunjukkan bahwa energi panas bumi di Parang Wedang adalah 40°C, dan belum dapat dijadikan alternatif energi dikarenakan standar panas minimal energi panas bumi seharusnya 90°C.

2.1.3.3.6 Perdagangan

a. Kontribusi Sektor Perdagangan terhadap PDRB

Selama periode 2018-2022 terakhir, Kategori Perdagangan Besar dan Eceran; Reparasi Mobil dan Sepeda Motor menyumbang PDRB Kabupaten Bantul lebih dari 8 persen. Pada tahun 2022, kontribusi kategori ini mencapai 2,75 triliun rupiah atau 8,82 persen. Dari nilai tersebut, 89,21 persen merupakan sumbangan dari subkategori Perdagangan Besar dan Eceran, Bukan Mobil dan Sepeda Motor sedangkan 10,79 persen merupakan sumbangan dari subkategori Perdagangan Mobil, Sepeda Motor

dan Reparasinya. Kontribusi sektor perdagangan terhadap PDRB tahun 2018-2022 disajikan pada tabel di bawah ini.

Tabel 2.253 Kontribusi PDRB Sektor Perdagangan di Kabupaten Bantul Tahun 2019-2023

Uraian	2019	2020	2021	2022	2023
PDRB ADHB lapangan usaha Perdagangan Besar dan Eceran; Reparasi Mobil dan Sepeda Motor (M rupiah)	2.274,03	2.212,69	2.297,16	2.593,47	2.794,92
Kontribusi sektor perdagangan terhadap PDRB (%)	8,64%	8,47%	8,18%	8,29%	8,22%

Sumber: BPS Kabupaten Bantul, 2024

b. Pasar Rakyat

Menurut Peraturan Menteri Perdagangan Republik Indonesia Nomor 02 Tahun 2019 Pasar Rakyat adalah suatu area tertentu tempat bertemunya pembeli dan penjual, baik secara langsung maupun tidak langsung, dengan proses jual beli berbagai jenis barang konsumsi melalui tawar menawar.

Pasar Rakyat terdiri atas toko, kios, los, dan/atau tenda. Pasar Rakyat diklasifikasikan menjadi 4 tipe, terdiri dari: Pasar Rakyat tipe A, Pasar Rakyat tipe B, Pasar Rakyat tipe C, Pasar Rakyat tipe D. Data Pasar Rakyat di Kabupaten Bantul dapat dilihat pada tabel di bawah ini:

Tabel 2.254 Data Pasar Rakyat di Kabupaten Bantul

No	Tipe Pasar	Operasional Pasar	Jumlah Pasar
1	A	Harian	4
2	B	Harian	8
		Pasaran	13
3	C	Harian	2
		Pasaran	2
4	D	Pasaran	2
5	Non Type	Harian	1
		Pasaran	1
Jumlah			33

Sumber: Dinas Koperasi, Usaha Kecil dan Menengah, Perindustrian dan Perdagangan Kabupaten Bantul, 2024

Tabel 2.255 Data Pedagang Pasar Rakyat di Kabupaten Bantul

Uraian	2020	2021	2022	2023
Kios (unit)	947	915	1.064	1.075
Los dan Arahan (Unit)	7.015	7.503	9.231	9.320
Jumlah	7.962	8.418	10.295	10.395

Uraian	2020	2021	2022	2023
Penyedia Kebutuhan Pokok (unit)	917	996	4.475	2.411
	11,52 %	11,83 %	43,47 %	23,19 %

Sumber: Dinas Koperasi, Usaha Kecil dan Menengah, Perindustrian dan Perdagangan Kabupaten Bantul, 2024

Pada Tahun 2023 di Kabupaten Bantul terdapat 33 pasar dengan jumlah pedagang yang memiliki kios, los dan arahan sebanyak 10.395 pedagang. Pedagang yang menyediakan kebutuhan pokok sebesar 23,19 % dari jumlah pedagang yang ada. Data jumlah pedagang pasar 10.395 pedagang, dari jumlah tersebut terdapat beberapa pedagang yang memiliki kepemilikan ganda baik itu kios maupun los, dalam satu lokasi pasar maupun dalam lokasi pasar yang berbeda.

Terdapat beberapa pasar yang pedagangnya sama dan berpindah sesuai dengan hari pasaran/hari operasional pasar seperti Pasar Angkruksari - Pasar Turi, Pasar Pleret - Pasar Jejeran, dan Pasar Sorobayan - Pasar Gumulan - Pasar Mangiran.

c. Stabilitas Bahan Pokok Antar Waktu

Harga rata-rata sembilan bahan pokok berdasarkan Perpres No. 71 Tahun 2015, dengan mengambil sampling di Pasar Bantul, Pasar Imogiri, Pasar Niten, Pasar Piyungan dan Pasar Pijenan. Perkembangan harga rata-rata beberapa bahan pokok pangan dapat dilihat pada tabel di bawah ini.

Tabel 2.256 Perkembangan Harga Rata-Rata Beberapa Bahan Pokok Pangan Kabupaten Bantul Tahun 2019-2023

No	Nama Bahan Pokok dan Jenisnya	Satuan	2019	2020	2021	2022	2023
1.	Beras						
	- Premium	Kg	10.035	9.840	9.412	10.035	12.451
	- Medium	Kg	9.188	9.190	8.789	9.314	11.518
2.	Gula Pasir	Kg	11.675	13.682	12.251	13.337	14.220
3.	Minyak Goreng						
	- Kemasan	Lt	11.529	12.879	15.178	19.861	18.042
	- Tanpa Merk/Sawit/Curah	Lt	9.832	11.686	14.633	15.539	14.399
4.	Tepung Terigu						
	- Kemasan	Kg	8.989	9.215	9.309	11.305	12.278
	- Curah	Kg	7.266	7.306	7.501	9.574	10.217
5.	Daging						
	Daging Sapi Murni						
	- Has	Kg	120.258	121.940	124.795	131.702	133.511
	- Rendang	Kg	106.478	107.722	112.337	119.235	121.400
	Daging Ayam Broiler	Kg	31.836	31.761	33.084	33.918	34.092
	Daging Ayam Kampung	Kg	68.485	66.112	66.467	70.290	71.593
6.	Telur						
	- Telur Ayam Negeri	Kg	21.328	22.280	21.376	25.591	27.247

No	Nama Bahan Pokok dan Jenisnya	Satuan	2019	2020	2021	2022	2023
	- Telur Ayam Kampung	Butir	2.324	2.300	2.328	2.450	2.494
7.	Cabe Merah						
	- Keriting	Kg	28.203	24.509	27.314	40.442	33.654
	- Besar	Kg	26.336	24.926	26.232	39.019	35.496
8.	Cabai Rawit						
	- Merah	Kg	31.858	27.283	44.652	43.279	42.961
	- Hijau	Kg	24.649	21.181	34.009	39.838	40.789
9.	Bawang Merah	Kg	25.704	32.418	26.457	34.884	30.919
10.	Bawang Putih						
	- Cincau	Kg	28.073	25.462	23.230	22.846	31.986
	- Kating	Kg	32.821	28.783	26.036	27.958	34.099
11.	Susu						
	Susu kental Manis						
	- Bendera	370 gr	9.912	10.225	10.315	10.877	12.042
	- Indomilk	370 gr	9.180	9.375	9.609	10.318	11.561
	Susu bubuk						
	- Bendera	400 gr	46.002	46.003	46.016	46.016	43.328
	- Indomilk	400 gr	44.378	44.485	44.524	44.524	44.524
12.	Garam Yodium						
	- Bata (besar)	pak	12.545	9.375	8.108	8.512	11.549
	- Halus	1/4Kg	2.401	2.021	1.942	2.049	2.609
	- Krosok	Kg	2.932	2.179	1.984	2.426	4.728
13.	Kacang Kedelai						
	- Eks Impor	Kg	7.736	8.156	10.383	12.711	12.639
	- Lokal	Kg	8.075	8.357	11.617	13.459	13.237
14.	Kacang Tanah	Kg	22.452	24.742	25.638	28.187	27.643
15.	Kacang Hijau	Kg	17.057	19.464	22.017	22.044	23.410
16.	Mie Instan						
	- Goreng	Biji	2.338	2.411	2.461	2.804	2.948
	- Rebus	Biji	2.216	2.314	2.360	2.603	2.715
17.	Ikan Asin Teri	Kg	53.324	53.049	66.587	53.808	53.186
18.	Ikan Kembung	Kg	36.505	36.499	36.833	37.850	39.539
19.	Ketela Pohon	Kg	4.695	4.885	4.645	4.854	4.989
20.	Jagung Pipilan Kering	Kg	5.214	5.063	6.093	6.458	6.518
21.	Tomat	Kg	7.883	7.543	8.529	10.042	9.178
22.	Kol/Kobis	Kg	5.942	5.860	6.585	7.173	7.115

Sumber : Dinas Koperasi, Usaha Kecil dan Menengah, Perindustrian dan Perdagangan Kabupaten Bantul, 2024

Persentase koefisien variasi harga antar waktu (stabilisasi bahan pokok antar waktu) dapat dilihat pada tabel di bawah ini. Semakin kecil angka koefisien variasi semakin stabil harga antar waktu.

Tabel 2.257 Koefisien Variasi Harga Antar Waktu (%) Kabupaten Bantul Tahun 2019-2023

Uraian	2019	2020	2021	2022	2023
Target	7%	7%	7%	7%	7%
Realisasi	10,252%	11,947%	9,817%	11,08%	9,307%

Sumber : Dinas Koperasi, Usaha Kecil dan Menengah, Perindustrian dan Perdagangan Kabupaten Bantul, 2024

Pada tahun 2023 koefisien variasi harga antar waktu adalah 9,31% menurun dari tahun 2022 yaitu 11,08 %, artinya pada tahun 2023 harga lebih stabil dibandingkan tahun 2022.

d. Nilai Ekspor

Perkembangan nilai ekspor di Kabupaten Bantul tahun 2019-2023 disajikan pada tabel di bawah ini.

Tabel 2.258 Perkembangan Ekspor di Kabupaten Bantul Tahun 2019-2023

Uraian	2019	2020	2021	2022	2023
Volume Ekspor (kg)	16.645.724,59	15.848.096,58	18.046.233,75	37.556.741,60	27.919.996,90
Nilai Ekspor (US\$)	151.040.882,38	122.334.070,34	158.889.210,28	116.687.461,02	118.792.301,93
Jumlah Negara Tujuan	79	77	62	77	85
Macam Komoditi	39	49	30	37	53

Sumber: Dinas Koperasi, Usaha Kecil dan Menengah, Perindustrian dan Perdagangan Kabupaten Bantul, 2024

Nilai ekspor Kabupaten Bantul tahun 2023 mencapai US\$118.792.301,93 naik US\$ 2.104.840,93 dibanding tahun sebelumnya. Nilai ekspor didukung oleh komoditi ekspor unggulan seperti Furniture, Garmen, Sarung Tangan, Kerajinan Kulit, Gula Kelapa, Alat Kesehatan, Kerajinan Kayu, Kerajinan Anyaman, Kerajinan Batu, dan Casting Semen, sedangkan negara tujuan ekspor utama adalah Jerman, Amerika Serikat, Belanda, Perancis, dan Australia.

e. Alat-alat Ukur, Takar, Timbang, dan Perlengkapannya (UTTP)

Alat-alat Ukur, Takar, Timbang, dan Perlengkapannya (UTTP) bertanda tera sah yang berlaku dapat dilihat pada tabel di bawah ini.

Tabel 2.259 Alat-alat Ukur, Takar, Timbang, dan Perlengkapannya (UTTP) bertanda tera sah yang berlaku di Kabupaten Bantul Tahun 2021-2023

Uraian	2021	2022	2023
Alat-alat ukur, takar timbang dan perlengkapannya (UTTP) bertanda tera sah yang berlaku	8.615	9.272	10.124
Jumlah potensi UTTP yang wajib ditera dan tera ulang	23.233	23.257	22.000
Capaian Persentase Alat UTTP bertanda tera sah berlaku (%)	38,8	39,87	46,01

Sumber: Dinas Koperasi, Usaha Kecil dan Menengah, Perindustrian dan Perdagangan Kabupaten Bantul, 2024

Alat-alat ukur, takar timbang dan perlengkapannya (UTTP) bertanda tera sah yang berlaku untuk tahun 2023 berjumlah 10.124, dengan jumlah potensi UTTP yang wajib ditera dan tera ulang sebanyak 22.000. Capaian

Persentase Alat UTTP bertanda tera yang sah berlaku sebesar 46.01 persen. Jumlah ini naik dari capaian tahun 2022 sebesar 38.8 persen.

2.1.3.3.7 Perindustrian

a. Pertumbuhan Industri

Kegiatan pembangunan industri di Kabupaten Bantul diarahkan pada peningkatan aktivitas dan daya saing Industri Kecil Menengah (IKM). Lokasi dan jenis industri tersebar di Kabupaten Bantul dengan sektor industri yang ada meliputi pangan, sandang dan kulit, kerajinan, kimia dan bahan bangunan, logam dan jasa. Perkembangan sektor industri di Kabupaten Bantul Tahun 2019-2023 dapat dilihat pada tabel di bawah ini.

Tabel 2.260 Perkembangan Sektor Industri di Kabupaten Bantul Tahun 2019–2023

No	Sektor Industri	2019		2020		2021		2022		2023	
		Jumlah Unit Usaha	Tenaga Kerja	Jumlah Unit Usaha	Tenaga Kerja	Jumlah Unit Usaha	Tenaga Kerja	Jumlah Unit Usaha	Tenaga Kerja	Jumlah Unit Usaha	Tenaga Kerja
1	Pangan	9.712	31.267	9.838	31.387	9.821	31.431	9.961	31.714	10.095	31.928
2	Sandang dan Kulit	1.092	8.228	1.197	8.298	1.384	8.663	1.499	8.909	1.615	9.154
3	Kerajinan Umum	8.574	30.875	8.707	30.927	9.039	31.386	9.165	31.667	9.308	31.948
4	Kimia dan Bahan Bangunan	3.488	30.124	3.522	30.182	3.572	30.353	3.623	30.486	3.692	30.674
5	Logam dan Jasa	1.493	3.403	1.548	3.461	1.626	3.571	1.686	3.685	1.744	3.802
	Jumlah	24.359	103.897	24.812	104.255	25.442	105.404	25.934	106.461	26.454	107.506

Sumber: Dinas Koperasi, Usaha Kecil dan Menengah, Perindustrian dan Perdagangan Kabupaten Bantul, 2024

Pada sektor industri pangan, sandang dan kulit, kerajinan umum, kimia dan bahan bangunan serta logam dan jasa pada tahun 2022 terdapat 25.934 unit usaha dan menyerap tenaga kerja sebanyak 106.461 dan pada tahun 2023 terdapat 26.454 unit usaha dan mempekerjakan 107.506 tenaga kerja. Dengan demikian terdapat kenaikan unit usaha sebesar 2.01% dan 0.98 % peningkatan jumlah tenaga kerja.

Tabel 2.261 Pertumbuhan Industri di Kabupaten Bantul Tahun 2019–2023

Uraian	2019	2020	2021	2022	2023
Pertumbuhan Industri	3,50%	1,86%	2,54%	1,93%	2.01%

Sumber: Dinas Koperasi, Usaha Kecil dan Menengah, Perindustrian dan Perdagangan Kabupaten Bantul, 2024

Pertumbuhan industri pada tahun 2023 apabila dibandingkan dengan tahun 2022 mengalami peningkatan. Hal ini disebabkan meningkatnya ekspor produk industri.

b. Sentra Industri

Sesuai Surat Keputusan Bupati Bantul Nomor 526 Tahun 2021 Tentang Sentra Industri Kabupaten Bantul Tanggal 24 Desember 2021 telah menetapkan adanya 75 Sentra Industri Di Kabupaten Bantul, yang mana terbagi dalam 5 (lima) cabang bidang industri.

Tabel 2.262 Sentra Industri Kabupaten Bantul Berdasar Cabang Bidang Industri

Cabang Bidang Industri	Jumlah Sentra	Nama Sentra	Lokasi
Pangan	27	Sentra IKM Emping Ketela (1)	Kapanewon Bantul
		Sentra IKM Emping Mlinjo (4)	Kapanewon Banguntapan, Bantul, Pajangan
		Sentra IKM Keripik Jamur Merang (1)	Kapanewon Sedayu
		Sentra IKM Emping Garut (1)	Kapanewon Sedayu
		Sentra IKM Abon (1)	Kapanewon Pandak
		Sentra IKM Gula Kelapa (1)	Kapanewon Pajangan
		Sentra IKM Krecek (1)	Kapanewon Pleret
		Sentra IKM Keripik Sagu (1)	Kapanewon Imogiri
		Sentra IKM Rempeyek (1)	Kapanewon Imogiri
		Sentra IKM Adrem (1)	Kapanewon Sanden
		Sentra IKM Lemper (1)	Kapanewon Sanden
		Sentra IKM Tahu (3)	Kapanewon Srandakan, Bantul, Kasihan
		Sentra IKM Tempe (5)	Kapanewon Sewon, Srandakan, Jetis, Dlingo
		Sentra IKM Gatot Tiwul (1)	Kapanewon Jetis
		Sentra IKM Pati Aci (1)	Kapanewon Srihardono
		Sentra IKM Rempeyek Jingking (1)	Kapanewon Kretek
		Sandang dan Kulit	7
Sentra IKM barang dari kulit (2)	Kapanewon Bantul, Sewon		
Sentra IKM Batik (3)	Kapanewon Imogiri, Pandak, Jetis		
Kimia dan Bahan Bangunan	18	Sentra IKM Bordir (1)	Kapanewon Jetis
		Sentra IKM Bahan Bangunan dari Kayu (1)	Kapanewon Dlingo
		Sentra IKM Barang dari Semen (1)	Kapanewon Kasihan
		Sentra IKM Jamu (2)	Kapanewon Jetis, Sedayu
		Sentra IKM Wedang Uwuh (1)	Kapanewon Imogiri
Sentra IKM Genteng (1)	Kapanewon Imogiri		

Cabang Bidang Industri	Jumlah Sentra	Nama Sentra	Lokasi
		Sentra IKM Keramik (4)	Kapanewon Kasihan, Pundong, Sedayu
		Sentra IKM Mebel (8)	Kapanewon Kasihan, Dlingo, Pleret
Logam & Elektronika	3	Sentra IKM Las (1)	Kapanewon Kasihan
		Sentra IKM Pande Besi (1)	Kapanewon Pandak
		Sentra IKM Pisau Dapur (1)	Kapanewon Kasihan
Kerajinan	20	Sentra IKM Barang Perhiasan (3)	Kapanewon Banguntapan
		Sentra IKM Kerajinan Bambu (3)	Kapanewon Dlingo, Bantul, Imogiri
		Sentra IKM Kerajinan Bambu/Kipas (1)	Kapanewon Kasihan
		Sentra IKM Kerajinan Sangkar Burung (1)	Kapanewon Sedayu
		Sentra IKM Kerajinan Sangat Ayam (1)	Kapanewon Bambanglipuro
		Sentra IKM Kerajinan Kayu (1)	Kapanewon Pajangan
		Sentra IKM Keris (1)	Kapanewon Imogiri
		Sentra IKM Kerajinan Batik kayu (1)	Kapanewon Pajangan
		Sentra IKM Pelapah Pisang (1)	Kapanewon Pandak
		Sentra IKM tatah Sungging (3)	Kapanewon Sewon, Kasihan, Imogiri
		Sentra IKM Kerajinan Rajut (1)	Kapanewon Imogiri
		Sentra IKM Kerajinan Bantal Guling (1)	Kapanewon Imogiri
		Sentra IKM Kerajinan Anyaman Daun Pandan (1)	Kapanewon Pandak
		Sentra IKM Kerajinan Enceng Gondok (1)	Kapanewon Sanden
Jumlah	75		

Sumber: Dinas Koperasi, Usaha Kecil dan Menengah, Perindustrian dan Perdagangan Kabupaten Bantul, 2024

Sentra IKM mampu mengisi wilayah pasar yang luas serta terbukti mempunyai ketahanan terhadap berbagai krisis yang terjadi. Sentra-sentra IKM tersebut membuka kesempatan kerja sehingga berkontribusi terhadap perekonomian di Kabupaten Bantul. Sentra Industri di atas tersebar di 16 Kapanewon, kecuali Kapanewon Piyungan. Namun di Kapanewon Piyungan memiliki Kawasan Peruntukan Industri dan Kawasan industri.

c. Kawasan Industri dan Kawasan Peruntukan Industri

Berdasarkan Peraturan Daerah Nomor 4 Tahun 2011 tentang RTRW Kabupaten Bantul Tahun 2010-2030 terdapat Kawasan Peruntukan Industri di Kabupaten Bantul yaitu:

- Kawasan Peruntukan Industri Piyungan (Lokasi Kalurahan Sitimulyo dan Kalurahan Srimulyo dengan luas 330,5 Hektar),
- Kawasan Peruntukan Industri Sedayu (Lokasi Kalurahan Argodadi dengan luas 188,33 Hektar), dan
- Kawasan Peruntukan Industri Pajangan (Lokasi Kalurahan Triwidadi dengan luas 72,46 Hektar).

Di dalam Kawasan Peruntukan Industri Piyungan telah terdapat perusahaan kawasan industri yaitu PT. Yogyakarta Isti Parama dengan diterbitkannya Izin Usaha Kawasan Industri berdasarkan Surat Keputusan Kepala Dinas Penanaman Modal dan Pelayanan Terpadu Satu Pintu Kabupaten Bantul No. 2/3402/IU/PMDN/2018 Tahun 2018 tentang Izin Usaha Kawasan Industri dengan luasan 85 hektar.

d. Pertumbuhan Industri Kreatif

Industri Kreatif dapat diartikan sebagai kumpulan aktivitas ekonomi yang terkait dengan penciptaan atau penggunaan pengetahuan dan informasi. Sedangkan Ekonomi kreatif adalah sebuah konsep di era ekonomi baru yang mengintensifkan informasi dan kreatifitas dengan mengandalkan ide dan pengetahuan dari sumber daya manusia sebagai faktor produksi yang utama. Klasifikasi industri kreatif sesuai dengan Klasifikasi Baku Lapangan Usaha Industri (KBLI) sektor yang termasuk industri kreatif meliputi 17 sub sektor, yaitu : (1) arsitektur, (2) desain Interior, (3) desain komunikasi visual, (4) desain produk, (5) film animasi video, (6) fotografi, (7) kriya, (8) kuliner, (9) musik, (10) fashion, (11) aplikasi, (12) pengembangan permainan, (13) penerbitan, (14) periklanan, (15) televisi radio, (16) seni pertunjukan, (17) seni rupa.

Kabupaten Bantul telah ditetapkan sebagai Kabupaten Kreatif oleh tim PMK3I Badan Ekonomi Kreatif (Bekraft) pada tiga sub sektor unggulan yaitu Kriya, Fashion, Kuliner. Tiga sub sektor unggulan digunakan sebagai subsektor potensial serta sebagai daya ungkit dalam membangun ekosistem industri kreatif.

Tabel 2.263 Data Industri Kreatif di Kabupaten Bantul Tahun 2019-2023

Uraian	2019	2020	2021	2022	2023
Jumlah Unit Usaha Industri	24.359	24.812	25.442	25.934	26.454
Jumlah Unit Usaha Industri Kreatif	11.253	11.253	12.726	12.761	12.841
Cakupan Industri Kreatif	46,2 %	46,2 %	50,02%	49,21%	48,54%

Sumber : Dinas Koperasi, Usaha Kecil dan Menengah, Perindustrian dan Perdagangan Kabupaten Bantul, 2024

Capaian Cakupan Industri Kreatif Kabupaten Bantul pada tahun 2020 cakupan industri kreatif tetap jika dibandingkan tahun 2019 yaitu pada angka 46,2 % dikarenakan tidak ada penambahan produk baru dikarenakan pandemi Covid 19.

Pada tahun 2021 cakupan industri kreatif mengalami peningkatan menjadi 50,02% karena IKM memiliki strategi untuk mengembalikan perekonomiannya dengan cara meningkatkan daya saing serta memiliki keunikan pada produknya serta memanfaatkan teknologi sebagai sarana pemasaran, disamping itu sifat *struggle* IKM dalam menghadapi pandemi sangat mendorong masih eksisnya keberadaan mereka dan terbentuknya Komite Ekonomi Kreatif sebagai pendorong pembangunan ekonomi dalam pengembangan kegiatan industri sebagai sektor yang potensial yang mempunyai dampak pengganda (*multiplier effects*) bagi pertumbuhan ekonomi.

Pada tahun 2022 pertumbuhan industri kreatif di Kabupaten Bantul kurang optimal karena sektor kriya yang merupakan produk ekspor unggulan mengalami penurunan permintaan dari buyer sehingga menyebabkan banyak produk yang menumpuk di gudang. Hal ini disebabkan karena kondisi ekonomi dunia yang sedang tidak stabil dan adanya perang antara Rusia dan Ukraina serta nilai tukar mata uang rupiah yang lemah. Oleh karena itu pada tahun 2022 cakupan industri kreatif mengalami penurunan dari tahun 2021 dari 50,02% menjadi 49,21%.

Pada tahun 2023 unit usaha industri dan unit usaha industri kreatif mengalami peningkatan jika dibandingkan tahun 2022, namun cakupan industri kreatif menurun menjadi 48,54% dibanding tahun 2022. Hal ini

disebabkan peningkatan jumlah unit usaha industri yang lebih tinggi dibandingkan peningkatan jumlah unit usaha industri kreatif.

Jika dilihat dari jumlah tenaga kerja yang terlibat pada tiga sub sektor unggulan ekonomi kreatif mencapai 28.270 tenaga kerja dengan rincian tenaga kerja pada sub sektor Kriya sebanyak 6.430 orang, Fashion sebanyak 2.201 orang dan Kuliner sebanyak 4.068 orang.

Konsep pembangunan Kota/Kabupaten Kreatif Indonesia adalah Fokus kepada pengembangan ide dan kreativitas; Eksistensi komunitas kreatif (*bottom-up*); dan Rantai nilai kreasi produksi distribusi konsumsi konservasi. Indikator kota/kabupaten kreatif yang harus dipenuhi oleh semua kota/kabupaten yang mengajukan ke UNESCO terdiri dari 18 indikator.

Dalam mendukung tercapainya Kabupaten Bantul menjadi Kabupaten Kreatif Dunia versi UNESCO ada program strategis dan terstruktur dalam menciptakan ekosistem Kabupaten Bantul sebagai kota kreatif dunia. Hal ini didukung dengan program super prioritas jangka pendek yaitu:

1. Pembentukan Komite Ekonomi Kreatif,
2. Peningkatan Daya Saing Produk Kreatif Unggulan melalui pemasaran (event yang berskala internasional) contoh: Asean Tourism Forum, JIFFINA, Inacraft, Bantul Craft and Fashion, Kongres Internasional,
3. Peningkatan Daya Saing Produk Kreatif Unggulan melalui pembinaan dan pendampingan pelaku industri kreatif.

Selanjutnya, masih diperlukan koordinasi yang lebih intensif dengan ekosistem kreatif dan menjalin kerjasama antar daerah baik tingkat regional maupun internasional, sehingga terbentuk jejaring ekonomi kreatif yang saling bersinergi. Sebagaimana tertuang dalam Peraturan bupati nomor 93 tahun 2022 tentang Pengembangan Ekonomi Kreatif dan Surat Keputusan Bupati Bantul nomor 183 tahun 2023 tentang *Blueprint* Ekosistem Ekonomi Kreatif Kabupaten Bantul Tahun 2022-2027.

Kabupaten Bantul telah ditetapkan sebagai Kabupaten Kreatif Indonesia pada sektor kriya oleh Kemterian Pariwisata dan Ekonomi

Kreatif. Dengan penghargaan Kabupaten Kreatif Indonesia ini semakin memantapkan Bantul menuju Jejaring Kota Kreatif Dunia atau UNESCO Creative City Network (UCCN).

e. Izin Usaha Industri (IUI) Kecil dan Industri Menengah

Dengan berlakunya Undang-Undang RI Nomor 11 Tahun 2020 tentang Cipta Kerja dan Peraturan Pemerintah RI No. 5 Tahun 2021 tentang Penyelenggaraan Perizinan Berusaha Berbasis Risiko maka, Ijin Usaha Industri (IUI) sudah tidak ada. Semua perizinan berusaha menggunakan sistem OSS RBA dan perizinan berusaha untuk kegiatan usaha berupa Nomor Induk Berusaha (NIB).

Perizinan berusaha sektor industri untuk resiko usaha menengah tinggi persyaratan perizinan berusahanya berupa NIB dan Sertifikat Standar yang terverifikasi. Resiko usaha tinggi persyaratan perizinan berusahanya berupa NIB dan Ijin yang terverifikasi. Pelaku usaha dengan resiko usaha menengah tinggi dan tinggi harus mengajukan permohonan verifikasi teknis standar kegiatan usaha sektor industri melalui akun SIINas. Data Pelaku Usaha Sektor Industri yang telah Terdaftar di Akun Sistem Informasi Industri Nasional (SIINas) di Kabupaten Bantul Tahun 2020-2023 dapat di lihat pada tabel di bawah ini.

Tabel 2.264 Data Pelaku Usaha Sektor Industri Telah Terdaftar di Akun Sistem Informasi Industri Nasional (SIINas) Di Kabupaten Bantul Tahun 2020-2023

Uraian	2020	2021	2022	2023
Jumlah IKM	48	127	181	344

Sumber: Dinas Koperasi, Usaha Kecil dan Menengah, Perindustrian dan Perdagangan Kabupaten Bantul, 2024

2.1.3.3.8 Transmigrasi

Penyelenggaraan urusan Transmigrasi sebagai suatu pendekatan untuk mencapai tujuan kesejahteraan, pemerataan pembangunan daerah dan pengentasan kemiskinan serta perekat persatuan dan kesatuan bangsa. Pelaksanaan transmigrasi di Kabupaten Bantul sampai saat ini masih tergantung pada kuota dari Pemerintah Pusat. Perkembangan yang terjadi sekarang justru semakin menurunnya kuota/jatah transmigran dari tahun ke tahun. Hal ini berbanding terbalik dengan animo, minat,

serta pendaftar calon transmigran yang cukup besar. Penempatan transmigran dari Tahun 2019-2023 ditampilkan pada tabel di bawah ini.

Tabel 2.265 Jumlah Kepala Keluarga Transmigran di Kabupaten Bantul Tahun 2019-2023

Uraian	2019	2020	2021	2022	2023
Jumlah Kepala Keluarga Transmigrasi	20	0	5	15	4

Sumber: *Disnakertrans Kabupaten Bantul, 2024*

Adanya pandemi Covid-19 berdampak terhadap penempatan transmigran. Beberapa kegiatan penyuluhan dan pembinaan tidak dapat dilaksanakan karena menghindari kerumunan, selain itu pemberangkatan transmigran juga ditunda pada tahun 2020.

Jumlah KK transmigran pada tahun 2021 sebanyak 5 KK dengan 16 jiwa. Adapun lokasi tujuan penempatan transmigran pada tahun 2021 adalah UPT Saluandeang Kecamatan Tobadak Kabupaten Mamuju Tengah Provinsi Sulawesi Barat. Pada tahun 2022 sebanyak 15 KK dengan 47 jiwa yang di tempatkan di Sulawesi Barat, Sulawesi Tenggara, Sulawesi Selatan, Kalimantan Utara dan Kalimantan Timur. Tahun 2023 sebanyak 4 KK.

Tabel 2.266 Jumlah Pendaftar Transmigrasi di Kabupaten Bantul Tahun 2019-2023

Tujuan Transmigrasi	2019	2020	2021	2022	2023
Sumatra	15	1	3	0	1
Kalimantan Timur	3	17	5	8	5
Kalimantan Barat	0	0	1	0	0
Kalimantan utara	5	6	4	5	5
Kalimantan Tengah	1	0	1	0	0
Sulawesi Selatan	0	4	2	6	4
Gorontalo	0	0	0	0	0
Sulawesi Tengah	0	0	0	0	0
Sulawesi Barat	2	4	2	5	1
Sulawesi Tenggara	2	2	2	3	2
Jumlah	28	34	20	27	23

Sumber: *Disnakertrans Kabupaten Bantul, 2024*

Pada tahun 2023, jumlah pendaftar transmigrasi di Dinas Tenaga Kerja dan Transmigrasi Kabupaten Bantul adalah 23 KK.

2.1.3.3.9 Unsur Pendukung Urusan Pemerintahan Daerah

2.1.3.3.9.1 Sekretariat Daerah

Fungsi perumusan kebijakan merupakan fungsi penunjang urusan pemerintahan yang dilaksanakan oleh Sekretariat Daerah. Sekretariat Daerah dipimpin oleh Sekretaris Daerah yang mempunyai tugas membantu kepala daerah dalam penyusunan kebijakan dan pengoordinasian administratif terhadap pelaksanaan tugas perangkat daerah serta pelayanan administratif.

a. Reformasi Birokrasi

Reformasi Birokrasi merupakan sebuah kebutuhan yang perlu dipenuhi dalam rangka memastikan terciptanya perbaikan tata kelola pemerintahan. Tata kelola pemerintahan yang baik adalah prasyarat utama pembangunan yang berkualitas. Kualitas tata kelola pemerintahan akan sangat mempengaruhi pelaksanaan program-program kerja pembangunan.

Kementerian Pendayagunaan Aparatur Negara dan Reformasi Birokrasi melakukan evaluasi pelaksanaan reformasi birokrasi pemerintah daerah. Hasil evaluasi pelaksanaan reformasi birokrasi Kabupaten Bantul tahun 2018-2019 dapat dilihat pada tabel di bawah ini.

Tabel 2.267 Hasil Evaluasi Pelaksanaan Reformasi Birokrasi Kabupaten Bantul Tahun 2019

No	Area Perubahan	Bobot	2019
A	Komponen Pengungkit		
1.	Penataan Sistem manajemen SDM	15	12,95
2.	Penguatan pengawasan	12	7,16
3.	Penataan Peraturan Perundang-undangan	5	2,71
4.	Penataan dan penguatan organisasi	6	3,89
5.	Manajemen perubahan	5	3,53
6.	Penguatan akuntabilitas	6	4,38
7.	Penataan tatalaksana	5	3,47
8.	Peningkatan kualitas pelayanan public	6	4,52
Total Komponen Pengungkit (A)		60	42,11
B	Komponen Hasil		
1.	Nilai akuntabilitas kinerja	14	11,39
2.	Survey internal integritas organisasi	6	4,47
3.	Survey eksternal persepsi korupsi	7	6,06
4	Opini BPK	3	3,00
5	Survey eksternal pelayanan public	10	9,33
Total Komponen Hasil (B)		40	34,25
Indeks Reformasi Birokrasi (A+B)		100	76,36
Kategori			BB

Sumber: *Bagian Organisasi, SETDA, 2024*

Pada tahun 2020 pelaksanaan evaluasi berpedoman pada PermenPANRB Nomor 26 Tahun 2020 tentang Pedoman Evaluasi Pelaksanaan Reformasi Birokrasi. Perubahan mendasar dari pedoman tersebut adalah penekanan pada hal-hal yang bersifat implementatif, kolaboratif dan analisis yang holistic.

Tabel 2.268 Hasil Evaluasi Pelaksanaan Reformasi Birokrasi Kabupaten Bantul Tahun 2020-2022

No	Area Perubahan	Bobot	Nilai		
			2020	2021	2022
A	Komponen Pengungkit				
1.	Pemenuhan	20	14,73	14,83	15,19
2.	Hasil Antara Area Perubahan	10	6,93	6,57	6,52
3.	Reform	30	20,74	20,72	22,58
Total Komponen Pengungkit (A)		60	42,40	42,12	44,29
B	Komponen Hasil				
1.	Akuntabilitas Kinerja dan keuangan	10	8,73	8,66	8,81
2.	Kualitas Pelayanan Publik	10	9,03	8,79	8,98
3.	Pemerintahan yang bersih dan bebas KKN	10	8,28	8,12	8,60
4	Kinerja Organisasi	10	6,99	8,91	6,79
Total Komponen Hasil (B)		40	34,03	34,48	33,18
Indeks Reformasi Birokrasi (A+B)		100	76,43	76,60	77,47
Kategori			BB	BB	BB

Sumber: *Bagian Organisasi, SETDA, 2024*

Capaian Indeks Reformasi Birokrasi pada tahun 2022 adalah 77,47 (BB) Kategori Baik, meningkat dari tahun 2021 yaitu 76,60 (BB). Hasil evaluasi pelaksanaan Reformasi Birokrasi Kategori BB memiliki interpretasi bahwa secara instansional mampu mewujudkan sebagian besar sasaran Reformasi Birokrasi, namun pencapaian sasaran pada tingkat unit kerja hanya sebagian kecil saja.

Dalam rangka mempercepat terwujudnya hasil pelaksanaan reformasi birokrasi yang berdampak positif terhadap pencapaian sasaran pembangunan nasional dan peningkatan kualitas pelayanan publik, telah ditetapkan Peraturan Menteri Pendayagunaan Aparatur Negara dan Reformasi Birokrasi Nomor 9 Tahun 2023 tentang Pedoman Evaluasi Reformasi Birokrasi, dan PermenPANRB No. 26 Tahun 2020 tentang Pedoman Evaluasi Pelaksanaan Reformasi Birokrasi telah dicabut.

Perubahan mendasar dari pedoman tersebut adalah penekanan pada reformasi birokrasi berdampak dan kolaboratif yang meliputi evaluasi atas pelaksanaan:

- Reformasi Birokrasi General yang selanjutnya disebut RB General adalah upaya perbaikan tata kelola pemerintahan yang berfokus pada penyelesaian permasalahan hulu terkait masalah umum birokrasi melalui berbagai kebijakan kementerian/lembaga di tingkat meso.
- Reformasi Birokrasi Tematik yang selanjutnya disebut RB Tematik adalah upaya percepatan pencapaian dampak berbagai agenda prioritas pembangunan nasional dengan mengurai dan menjawab untuk mengatasi akar permasalahan tata kelola pemerintahan (*debottlenecking*) berbagai permasalahan hilir tata kelola yang terkait tema yang sudah ditetapkan oleh tingkat makro

Tabel 2.269 Hasil Evaluasi Pelaksanaan Reformasi Birokrasi Kabupaten Bantul Tahun 2023

No	Uraian	Bobot	Nilai
1	RB General	100	70,87
2	RB Tematik	20	11,01
	INDEK RB	120	81,88
	Kategori		(A-)
	Predikat		Memuaskan dengan Catatan

Sumber: Bagian Organisasi, SETDA, 2024

Intepretasi dari Nilai A- adalah telah memenuhi sebagian besar kriteria sebagai birokrasi yang bersih, efektif, dan berdaya saing karena sebagian kecil pelaksanaan percepatan transformasi digital dan pembangunan budaya BerAKHLAK belum optimal, serta belum sepenuhnya mampu mewujudkan dampak nyata kepada pembangunan.

b. Evaluasi Penyelenggaraan Pemerintahan Daerah (EPPD)

Evaluasi Penyelenggaraan Pemerintahan Daerah yang selanjutnya disingkat EPPD adalah evaluasi yang dilakukan oleh pemerintah pusat kepada pemerintah daerah provinsi dan pemerintah daerah kabupaten/kota dalam rangka penilaian kinerja penyelenggaraan pemerintahan daerah.

EPPD mengacu pada Peraturan Menteri Dalam Negeri Republik Indonesia Nomor 18 Tahun 2020 Tentang Peraturan Pelaksanaan

Peraturan Pemerintah Nomor 13 Tahun 2019 Tentang Laporan dan Evaluasi Penyelenggaraan Pemerintahan Daerah. Hasil Evaluasi Penyelenggaraan Pemerintahan Daerah dapat dilihat pada tabel berikut.

Tabel 2.270 Hasil Evaluasi Penyelenggaraan Pemerintahan Daerah Kabupaten Bantul Tahun 2019-2023

Uraian	2019	2020	2021	2022	2023
Tahun LPPD	2018	2019	2020	2021	2022
Skor Kinerja	3,4463	n/a	n/a	2,92	3,1958
Status Kinerja	Sangat Tinggi	n/a	n/a	Sedang	Sedang
Peringkat DIY	4	n/a	n/a	2	2
Peringkat Nasional	n/a	n/a	n/a	35	84

Sumber, Bagian Tata Pemerintahan, SETDA, 2024

Hasil Evaluasi Penyelenggaraan Pemerintahan Daerah secara Nasional Tahun 2023 berdasarkan LPPD Provinsi dan Kabupaten/Kota Tahun 2022 ditetapkan melalui Surat Keputusan Mendagri Nomor 100.2.1.7-6646 Tahun 2023 Bantul mendapat nilai 3,1958 dengan Kategori **Sedang**.

c. Peraturan Daerah dan Peraturan Kepala Daerah

Bahwa dalam melaksanakan Undang-Undang Nomor 23 Tahun 2014 tentang Pemerintahan Daerah sebagaimana Undang-Undang Nomor 11 Tahun 2020 tentang Cipta Kerja, Daerah mempunyai kewenangan untuk membentuk Peraturan sesuai dengan kewenangannya. Pemerintah Kabupaten Bantul selama kurun waktu 5 tahun dari Tahun 2019 sampai dengan Tahun 2023 telah menghasilkan peraturan baik yang merupakan amanah dari peraturan di atasnya maupun peraturan yang dibentuk berdasarkan kewenangan yang dipunyai.

Tabel 2.271 Peraturan Daerah dan Peraturan Kepala Daerah Tahun 2019-2023

Jenis	2019	2020	2021	2022	2023
Peraturan Daerah	16	14	11	13	11
Peraturan Kepala Daerah	132	160	191	149	80

Sumber, Bagian Hukum, SETDA, 2024

Perda yang ditetapkan Tahun 2023 sebanyak 11 Perda dengan rincian 11 Perda ditetapkan berdasarkan propemperda Tahun 2023, yang berjumlah 12 Raperda, 1 raperda dilanjutkan di Tahun 2024 yaitu Raperda Toko Swalayan dan sudah masuk di propemperda Tahun 2024.

d. Indeks Kepuasan Layanan Masyarakat (IKM) Kabupaten

Nilai Indeks Kepuasan Masyarakat (IKM) Kabupaten Bantul diperoleh dari rata-rata nilai IKM PD pemberi layanan se-Kabupaten Bantul. Nilai IKM di Kabupaten mengalami peningkatan setiap tahun. Hal ini menunjukkan bahwa tingkat kepuasan masyarakat terhadap pemberian layanan di PD Kabupaten Bantul mengalami peningkatan.

Untuk mengetahui persepsi masyarakat Kabupaten Bantul terhadap kualitas layanan publik di semua unit kerja di lingkungan pemerintah Kabupaten Bantul, dilaksanakan survei kualitas layanan dengan pelaksana survei pada Badan dan Dinas sebanyak 28 unit kerja, Kapanewon sebanyak 17 unit kerja, UPT Puskesmas sebanyak 27 unit kerja dan UPT lainnya sebanyak 2 unit kerja.

Jumlah responden yang ikut survei sebanyak 76.316 responden dengan periode survei 01 January 2023 – 31 Desember 2023. Metode survei yang digunakan adalah *Direct* link survei melalui nomor Handphone pengguna layanan, *QR Code* survei di masing-masing layanan dan Survei tatap muka dengan membagikan kuesioner.

Hasil survei kepuasan masyarakat berupa Indeks kepuasan layanan masyarakat di Kabupaten Bantul tahun 2019-2023 masuk dalam kategori **”Sangat Baik”** disajikan pada tabel di bawah ini.

Tabel 2.272 Indeks Kepuasan Masyarakat (IKM) Kabupaten Bantul Tahun 2019-2023

Uraian	2019	2020	2021	2022	2023
Indeks Kepuasan Masyarakat IKM	86,96	88,03	87,91	88,25	88,73
Kategori	B (Baik)	B (Baik)	B (Baik)	B (Baik)	A (Sangat Baik)

Sumber: Bagian Organisasi Kabupaten Bantul, 2023

e. Inovasi Pelayanan Publik

Untuk mendorong budaya inovasi unit kerja pelayanan publik di Kabupaten Bantul, Pemerintah Kabupaten secara rutin mengikutkan inovasi-inovasi unit kerja pada Kompetisi inovasi pelayanan publik (Sinovik) nasional yang diselenggarakan Kementerian Pendayagunaan Aparatur Negara dan Reformasi Birokrasi.

Inovasi dari Kabupaten Bantul berhasil mendapat prestasi yang bergengsi dapat dilihat pada tabel berikut.

Tabel 2.273 Hasil Kompetisi Inovasi Pelayanan Publik (Sinovik) Nasional

No	Tahun	Judul Inovasi	Kategori
1	2019	SIPERKASA (Sistem Penjemuran Karya Santosa) dibidang pertanian Inovasi berupa mengatasi masalah pasca panen mendukung ketahanan pangan	Top 45
		Mobil Keliling Pajak Bantul, Pelayanan Pajak Daerah Keliling Inovasi berupa pelayanan PBB lebih dekat, lebih mudah, lebih murah	Top 99
2	2020	GELIMASJIWO (Gerakan Masyarakat Peduli Sehat Jiwo)	Top 99
3	2021	linovasi berupa gerakan masyarakat terpadu mengentaskan kesehatan masyarakat dengan gangguan jiwa (ODGJ) di wilayah Puskesmas Kasihan II.	Top 45
4	2022	Bantul Seroja (Sehat Ekonomi Meningkatkan Karo Jamu) Inovasi berupa pengembangan pelayanan kesehatan tradisional dengan memanfaatkan ramuan jamu di Kabupaten Bantul.	Top 45
5	2023	GELIMASJIWO Menuju SIMANTAP SEJAGAT	TOP 5 atau Top 5 Outstanding Achievement of Public Service Innovation (OAPSI)

Sumber: Bagian Organisasi Kabupaten Bantul, 2024

2.1.3.3.9.2 Sekretariat DPRD

Capaian Indikator Kinerja Utama Sekretariat DPRD Kabupaten Bantul yaitu “Prosentase Raperda yang Disetujui Bersama” pada tahun 2023 berdasarkan rumusan “(Prosentase raperda yang disetujui Bersama tahun N dibagi Jumlah target raperda tahun N) dikali 100% mencapai 921,67%.

Tabel 2.274 Persentase Raperda yang Disetujui Bersama Kabupaten Bantul, Tahun 2019-2023

Uraian	2019	2020	2021	2022	2023
Jumlah Raperda yang disetujui bersama	17	10	12	12	11
Jumlah target Raperda	14	10	12	13	12
Persentase Raperda yang Disetujui Bersama	82%	100%	100%	92,31%	91,67%

Sumber: Sekretariat DPRD, 2024

2.1.3.3.10 Unsur Penunjang Urusan Pemerintahan Daerah

2.1.3.3.10.1 Perencanaan

Penyusunan rencana pembangunan Kabupaten Bantul didasarkan pada Undang-undang Nomor 25 Tahun 2004 tentang Sistem Perencanaan Pembangunan Nasional, dan secara teknis mengacu pada Peraturan Menteri Dalam Negeri Nomor 86 tahun 2017 tentang Tata Cara Perencanaan, Pengendalian Dan Evaluasi Pembangunan Daerah, Tata Cara Evaluasi Rancangan Peraturan Daerah Tentang Rencana Pembangunan Jangka Panjang Daerah Dan Rencana Pembangunan Jangka Menengah Daerah, Serta Tata Cara Perubahan Rencana Pembangunan Jangka Panjang Daerah, Rencana Pembangunan Jangka Menengah Daerah, Dan Rencana Kerja Pemerintah Daerah. Selain itu, dalam rangka mewujudkan sinkronisasi dan harmonisasi perencanaan pembangunan maka dilakukan koordinasi dengan pemerintah daerah DIY dan pemerintah pusat.

Tuntutan penyelenggaraan pemerintahan daerah yang semakin berkualitas dan kompetitif baik dalam aspek pelayanan publik dan akuntabilitas berbasis kinerja dan transparan memberi dampak terhadap penyusunan perencanaan pembangunan daerah yang baik dan tepat dengan melibatkan seluruh *stakeholders* pembangunan secara komprehensif. Pengintegrasian perencanaan daerah dengan pengelolaan keuangan sampai dengan *monev* dan evaluasi kinerja dalam penerapan *e-Government* menjadi salah satu upaya untuk mewujudkan penyelenggaraan pemerintahan daerah yang berkualitas tersebut.

Indikator kinerja perencanaan dapat dilihat dari IKU Bappeda selaku Perangkat Daerah yang mengampu Urusan Penunjang Perencanaan. Indikator kinerja untuk tahun 2017-2021 dirumuskan menjadi 1 indikator yaitu persentase rata-rata pencapaian sasaran daerah. Pada tahun 2021 Kabupaten Bantul melakukan penyusunan Rencana Pembangunan Jangka Menengah Daerah (RPJMD) tahun 2021-2026, sehingga terdapat perubahan indikator kinerja dalam rangka mendukung visi, misi dan sasaran daerah.

Tabel 2.275 Capaian Indikator Perencanaan 2019-2023

Indikator Kinerja	2019	2020	2021	2022	2023
Persentase Rata-rata Pencapaian Sasaran Daerah	107,31%	98,77%	-	-	-
Tingkat keselarasan program RKPD dengan RPJMD	-	n/a	100	100	100
Persentase indikator sasaran RPJMD yang mencapai predikat Tinggi dan sangat tinggi	-	94,5	100	100	89,47

Sumber: Bappeda, 2024

Capaian kinerja yang sudah dicapai menunjukkan hasil yang baik. Target yang ditetapkan tahun 2023 untuk indikator tingkat keselarasan program RKPD dengan RPJMD adalah 100%, realisasi sebesar 100%, tercapai 100% atau bernilai kinerja Sangat Tinggi. Indikator persentase indikator sasaran RPJMD yang mencapai predikat tinggi dan sangat tinggi adalah 96%, realisasi sebesar 89,47%, tercapai 93,19% atau bernilai kinerja Tinggi, mengalami penurunan sebesar 10,53%.

2.1.3.3.10.2 Keuangan

Dalam rangka pelaksanaan kewenangan Pemerintah Daerah sebagaimana ditetapkan dalam Undang-undang Nomor 23 Tahun 2014 tentang Pemerintah Daerah sebagaimana telah dicabut sebagian melalui Undang-undang Nomor 1 Tahun 2022 tentang Hubungan Keuangan antara Pemerintah Pusat dan Pemerintah Daerah, timbul hak dan kewajiban daerah yang dapat dinilai dengan uang, sehingga perlu dikelola dalam suatu sistem pengelolaan keuangan daerah. Pengelolaan keuangan daerah sebagaimana dimaksud merupakan sub-sistem dari sistem pengelolaan keuangan negara dan merupakan elemen pokok dalam penyelenggaraan pemerintah daerah. Pengelolaan keuangan daerah tersebut bertumpu pada upaya peningkatan efisiensi, efektifitas, akuntabilitas, dan transparansi pengelolaan keuangan publik baik dari sisi pendapatan maupun belanja.

Sumber-sumber keuangan yang menjadi pendapatan daerah terdiri atas Pendapatan Asli Daerah (PAD), dana perimbangan/dana transfer, dan lain-lain pendapatan daerah yang sah. Dana perimbangan/dana transfer

merupakan sumber pendapatan daerah yang bersumber dari transfer dana dari pemerintah atasan (APBN dan APBD DIY) yang dialokasikan kepada daerah untuk mendanai kebutuhan daerah dalam rangka pelaksanaan desentralisasi, yang terdiri atas dana bagi hasil, dana alokasi umum, dana alokasi khusus, bagi hasil pajak daerah, dan bantuan keuangan. Dana perimbangan/dana transfer selain dimaksudkan untuk membantu daerah dalam rangka pelaksanaan desentralisasi, juga bertujuan untuk mengurangi ketimpangan sumber pendanaan pemerintahan antara pusat dan daerah serta untuk mengurangi kesenjangan pendanaan pemerintahan antar daerah. Ketiga komponen dana perimbangan ini merupakan bagian dari transfer ke daerah dari Pemerintah Pusat serta merupakan satu kesatuan yang utuh.

Tabel 2.276 Persentase PAD terhadap Total Pendapatan Daerah di Kabupaten Bantul Tahun 2019-2023

Tahun	Jumlah PAD	Jumlah Pendapatan Daerah	Persentase
2019	505.929.472.001,63	2.269.539.168.277,63	22,29
2020	479.610.812.119,42	2.104.840.663.186,42	22,79
2021	491.670.724.028,10	2.235.655.701.355,10	21,99
2022*	540.572.423.372,80	2.234.584.500.583,54	24,19
2023*)	587.370.515.320,92	2.331.502.511.898,92	25,19

Sumber : Badan Pengelolaan Keuangan, Pendapatan dan Aset Daerah, 2023

*) data masih bersifat sementara karena masih unaudit

Sumber pendapatan daerah yang berasal dari Pendapatan Asli Daerah (PAD) meliputi pendapatan pajak daerah, pendapatan retribusi daerah, pendapatan hasil pengelolaan kekayaan daerah yang dipisahkan, dan Lain-lain pendapatan yang sah. Realisasi PAD pada tahun 2023 mengalami peningkatan dari realisasi PAD tahun 2022 karena adanya upaya-upaya:

1. Optimalisasi penerimaan pajak daerah dan retribusi daerah melalui Intensifikasi dan Ekstensifikasi Pajak dan Retribusi Daerah sebagai berikut:
 - a. Meningkatkan mutu pelayanan publik kepada wajib pajak/retribusi daerah dengan memberikan

- kecepatan/kemudahan dalam pelayanan pembayaran pajak, akses informasi dan kemudahan dalam pengurusan pajak.
- b. Memperbaiki dan memperluas basis data objek dan subjek pajak/retribusi daerah.
 - c. Memberikan reward bagi pamong desa dan dukuh yang wilayahnya telah lunas sebelum jatuh tempo.
 - d. Mengembangkan pelaporan pajak secara online untuk wajib pajak yang melakukan sistem pemungutan secara self-assessment.
2. Mengoptimalkan pengelolaan manajemen kas daerah dengan memanfaatkan *idle cash* dalam bentuk deposito;
 3. Optimalisasi pendayagunaan aset daerah yang berpotensi untuk meningkatkan pendapatan asli daerah;
 4. Meningkatkan kontribusi penerimaan bagian laba atas penyertaan modal pada perusahaan milik daerah/BUMD melalui upaya memperkuat permodalan perusahaan milik daerah/BUMD;
 5. Mengoptimalkan penerimaan yang berasal dari bagi hasil pajak melalui kerjasama instansi vertikal dan daerah dalam menyerap basis pajak terkait;
 6. Meningkatkan sarana dan prasarana yang mendukung peningkatan pendapatan daerah misal dengan memperbaiki fasilitas obyek retribusi.

Kebijakan pengelolaan keuangan daerah diarahkan selain untuk mempercepat realisasi visi dan misi daerah juga untuk mengatasi berbagai permasalahan pokok seperti penanganan kemiskinan, perluasan kesempatan kerja, perbaikan mutu pelayanan publik utamanya pelayanan dasar, peningkatan produktivitas sektor dominan yang mempengaruhi PDRB, dan perluasan daya saing investasi.

Untuk mewujudkan kebijakan tersebut perlu didukung kebijakan penajaman APBD yang sesuai visi dan misi daerah melalui efektifitas dan efisiensi belanja daerah dan upaya peningkatan pendapatan daerah yang tetap mendukung iklim investasi daerah serta adanya komitmen seluruh elemen pengelola keuangan daerah, sehingga tercipta pengelolaan keuangan yang tertib, taat pada peraturan perundang-undangan, efektif,

efisien, ekonomis, transparan, dan bertanggungjawab dengan memperhatikan asas keadilan, kepatutan, dan manfaat untuk masyarakat.

Gambaran keuangan Kabupaten Bantul tahun 2019-2023 secara umum dapat dilihat pada tabel di bawah ini.

Tabel 2.277 Gambaran Keuangan Kabupaten Bantul

No	Bidang Urusan/ Indikator	2019	2020	2021	2022	2023
1	Opini BPK terhadap aporan keuangan	1 (WTP)	1 (WTP)	1 (WTP)	1 (WTP)	1 (WTP)
2	Persentase SILPA terhadap APBD	12,22%	10,15%	10,80%	8,79%	7,80%**
3	Persentase program/kegiatan yang tidak terlaksana	-	-	-	-	**
4	Persentase belanja pendidikan (20%)	30,20%	27,09%	25,62%	29,68	27,80%**
5	Persentase belanja kesehatan (10%)	17,25%	18,23%	21,26%	19,09	19,36%**
6	Perbandingan antara belanja langsung dengan belanja tidak langsung	48,32%	41,96%*)	n/a	n/a	n/a
		51,68%	58,04%*)	n/a	n/a	n/a
7	Bagi hasil kabupaten dan Kalurahan	0,98%	0,98%	1,08%	1,17%	1,32%**
8	Penetapan APBD	Tepat waktu	Tepat Waktu	Tepat waktu	Tepat Waktu	Tepat Waktu

Sumber: Badan Pengelolaan Keuangan, Pendapatan dan Aset Daerah, 2024

*) Realisasi belanja termasuk belanja tidak langsung yang berasal dari sumber Pendapatan Transfer dari Pemerintah Pusat yaitu Dana Desa.

**) Angka sementara

Kondisi keuangan di Kabupaten Bantul tahun 2019-2023 secara umum dalam kategori yang baik dimana secara konsisten mendapatkan opini wajar tanpa pengecualian (WTP) terhadap laporan keuangan oleh BPK. Hal ini tidak lepas dari upaya yang telah dilakukan Badan Keuangan dan Aset Daerah (BKAD) untuk mempersiapkan laporan keuangan pemerintah daerah (LKPD) Kabupaten Bantul agar dapat memenuhi

kriteria kesesuaian dengan SAP, kecukupan pengungkapan, dan kepatuhan terhadap peraturan perundang-undangan melalui pelaksanaan program peningkatan dan pengembangan pengelolaan keuangan daerah dan program pengelolaan barang milik daerah.

Selain itu persentase Selisih Lebih Penggunaan Anggaran (Silpa) dari tahun 2019 hingga 2023 menunjukkan kinerja yang semakin baik. Hal ini ditunjukkan dengan persentase SILPA yang semakin kecil dari tahun ke tahun. Kemudian alokasi belanja wajib untuk bidang pendidikan dan kesehatan juga diketahui sesuai dengan kriteria minimal. Terkait dengan bagi hasil kabupaten dan kelurahan yang mengalami kenaikan hal ini disebabkan oleh kenaikan realisasi PAD, kedua hal tersebut berbanding lurus.

2.1.3.3.10.3 Kepegawaian, Pendidikan dan Pelatihan

Paradigma baru manajemen Aparatur Sipil Negara (ASN) membawa perubahan dalam pengelolaan ASN, dari perspektif pengelolaan ASN secara administratif menjadi pengelolaan ASN sebagai sumber daya (aset) dalam pelaksanaan pembangunan. Perspektif ASN sebagai sumber daya diarahkan dan dimanfaatkan untuk penyelenggaraan program kegiatan dalam rangka pencapaian tujuan pembangunan.

Peta jalan pembangunan Aparatur Sipil Negara (ASN) mengamanatkan terwujudnya birokrasi yang berkelas dunia dengan *Smart ASN*, yaitu ASN yang berintegritas, nasionalisme, professional, berwawasan global, menguasai teknologi, memiliki jejaring dan berorientasi pelayanan. Sumber daya ASN memiliki peran penting dan strategis dalam penyelenggaraan pembangunan dan pelayanan publik.

Data jumlah PNS di Kabupaten Bantul Tahun 2019-2023 disajikan pada tabel di bawah ini.

Tabel 2.278 Jumlah Pegawai Negeri Sipil Menurut Golongan dan Jenis Kelamin Kabupaten Bantul Tahun 2019-2023

Tahun	Jumlah PNS Golongan I			Jumlah PNS Golongan II			Jumlah PNS Golongan III			Jumlah PNS Golongan IV			Jumlah Total
	Laki-laki	Perempuan	Total	Laki-laki	Perempuan	Total	Laki-laki	Perempuan	Total	Laki-laki	Perempuan	Total	
2019	86	5	91	664	360	1.024	1.446	2.754	4.200	932	1.764	2.696	8.011
2020	77	5	82	613	331	944	1.297	2.546	3.843	824	1.671	2.495	7.364
2021	64	4	68	582	399	981	1.385	2.823	4.208	706	1.437	2.143	7.400
2022	43	2	45	539	474	1.013	1.329	2.809	4.138	612	1.267	1.879	7.075
2023	28	-	28	467	448	915	1.293	2.728	4.021	528	1.094	1.622	6.586

Sumber : BKPSDM Kab. Bantul, 2024

Jumlah ASN Kabupaten Bantul tahun 2023 adalah 6.586 orang turun jika dibanding tahun 2022. Jika dibandingkan dengan jumlah penduduk Kabupaten Bantul tahun 2023 yang berjumlah 972.161 penduduk (sumber Disdukcapil), maka persentase jumlah ASN Kabupaten Bantul dibandingkan dengan jumlah penduduk Kabupaten Bantul adalah 0,68%.

a. Indeks Profesionalitas

Menurut UU No 5 Tahun 2014, penyelenggaraan kebijakan dan manajemen Aparatur Sipil Negara (ASN) didasarkan pada asas-asas yang salah satunya adalah profesionalitas. Profesionalitas menjadi salah satu kunci keberhasilan ASN dalam pelaksanaan fungsinya sebagai pelayan publik, pelaksana kebijakan publik, serta perekat dan pemersatu bangsa. Indeks profesionalitas ASN merupakan ukuran statistik yang menggambarkan kualitas ASN berdasarkan kualifikasi pendidikan, kompetensi, kinerja, dan kedisiplinan pegawai ASN dalam melakukan tugas jabatannya.

Pengukuran Indeks Profesionalitas ASN diharapkan mampu memotret tingkat profesionalitas ASN pada Instansi Pemerintah dan ASN itu sendiri serta sebagai dasar pemetaan pengembangan kompetensi ASN yang diharapkan mampu meningkatkan nilai Reformasi Birokrasi.

Berdasarkan Peraturan Badan Kepegawaian Negara Nomor 8 Tahun 2019 tentang Pedoman Tata Cara dan Pelaksanaan Pengukuran Indeks Profesionalitas ASN. Pengukuran indeks profesionalitas ASN akan

menghasilkan peta atau potret tentang tingkat profesionalitas ASN dengan menggunakan kriteria tertentu sebagai standar profesionalitas ASN yaitu kesesuaian kualifikasi, kompetensi, tingkat kinerja, dan kedisiplinan pegawai ASN dalam melaksanakan tugas jabatannya.

Tabel 2.279 Capaian Indeks Profesionalitas ASN Tahun 2020-2023

Uraian	2020	2021	2022	2023
Capaian Indeks Profesionalitas ASN (Nilai)	68,08	68,5	57,44	72,68

Sumber : BKPSDM Kabupaten Bantul, 2024

Pada tahun 2023, berdasarkan hasil pengukuran kinerja Indikator Kinerja Utama Badan Kepegawaian dan Pengembangan Sumber Daya Manusia yaitu Indeks Profesionalitas ASN, diperoleh hasil sebesar 72,68 Nilai dari target sebesar 70 Nilai atau pencapaian sebesar 103,82%.

Pencapaian target kinerja tersebut didukung oleh faktor-faktor sebagai berikut:

1. Tumbuhnya kesadaran ASN dalam upaya peningkatan kompetensi;
2. Dukungan teknologi informasi dalam peningkatan kompetensi dan penilaian kompetensi;
3. Penyesuaian instrumen penilaian dimensi kualifikasi pendidikan yang disesuaikan dengan syarat jabatan;
4. Penyesuaian instrumen penilaian dimensi kinerja;
5. Bobot pelatihan teknis 20 JP pada dimensi kompetensi dinilai secara proposional;
6. Perluasan bentuk pelatihan teknis 20 JP pada dimensi kompetensi melalui bentuk klasikal dan non klasikal;
7. Kemudahan input data pendukung dimensi kompetensi dalam sistem IP ASN dari *one by one* menjadi input/unggah file dengan banyak data ASN;
8. Penyusunan tim IP ASN 2023 oleh Kepala BKPSDM Kabupaten Bantul dengan anggota tim lintas bidang di BKPSDM;

Kerjasama yang sangat baik antar anggota tim IP ASN 2023 dimulai dari perumusan strategi, sosialisasi dengan OPD, pendataan data pelatihan ASN dan input data di sistem IP ASN.

b. Sistem Merit

Dalam Undang-Undang Nomor 5 Tahun 2014 tentang Aparatur Sipil Negara (UU ASN) Pasal 1, sistem merit didefinisikan sebagai kebijakan dan manajemen ASN yang berdasarkan pada kualifikasi, kompetensi, dan kinerja, yang diberlakukan secara adil dan wajar dengan tanpa diskriminasi.

Pengukuran sistem merit menggunakan Aplikasi SIPINTER (Sistem Informasi Penilaian Mandiri Penerapan Sistem Merit) yang diciptakan sebagai instrumen untuk menilai tingkat penerapan sistem merit di instansi pemerintah. Penilaian ini bersifat obyektif dan terstandar berdasarkan metode self-assessment atau penilaian mandiri sesuai dengan Peraturan KASN No. 5 Tahun 2017 tentang Penilaian Mandiri Penerapan Sistem Merit dalam Manajemen ASN di lingkungan instansi pemerintah. Hasil penilaian (evaluasi) menghasilkan informasi tentang tingkat penerapan sistem merit di masing-masing instansi pemerintah dan rekomendasi perbaikan terhadap aspek manajemen ASN yang belum memenuhi prinsip merit. Hasil tersebut juga dapat digunakan oleh KASN sebagai instrumen penentuan kelayakan sebuah instansi untuk dikecualikan dari seleksi terbuka serta diberikan kesempatan melakukan pengisian Jabatan Pimpinan Tinggi (JPT) melalui talent pool.

Dalam Penilaian Sistem Merit yang dilakukan oleh Komisi Aparatur Sipil Negara (KASN) pada tahun 2023 Pemerintah Kabupaten Bantul memperoleh Kategori II atau predikat Baik dengan nilai 287.5 dengan 8 aspek yang dirinci dalam 37 indikator. Penilaian tersebut dilakukan sebagai evaluasi agar ke depan penataan sistem merit semakin baik dan mampu menempatkan sumber daya manusia sesuai dengan potensi dan kompetensinya.

Tabel 2.280 Indeks Sistem Merit Pemerintah Kabupaten Bantul Tahun 2022-2023

No	Indikator	2022	2023
1	Perencanaan Kebutuhan	15	40
2	Pengadaan	30	40
3	Pengembangan Karier	12,5	55
4	Promosi dan Mutasi	15	25
5	Manajemen Kinerja	25	60
6	Penggajian, Penghargaan dan Disiplin	17,5	37,5
7	Perlindungan dan Pelayanan	8	12
8	Sistem Informasi	12	18
Total Nilai		135	287,5

Sumber : BKPSDM Kabupaten Bantul, 2024

2.1.3.3.10.4 Penelitian dan Pengembangan

Dalam rangka meningkatkan daya saing antar daerah Pemerintah Kabupaten Bantul berusaha mendorong dan memotivasi baik aparat pemerintah, masyarakat, swasta, maupun seluruh *stakeholders* yang ada untuk bersama-sama mengembangkan kreativitas dan inovasi dalam pelaksanaan pembangunan.

Program dan kegiatan mengenai Penelitian dan Pengembangan tertuang dalam kegiatan Sistem Inovasi Daerah yang selanjutnya disingkat SIDA. SIDA merupakan keseluruhan proses dalam satu sistem untuk menumbuhkembangkan inovasi yang dilakukan antar institusi pemerintah, pemerintah daerah, lembaga Litbang, lembaga pendidikan, lembaga penunjang inovasi, dunia usaha, maupun masyarakat di daerah.

Dalam melaksanakan pengembangan inovasi daerah Pemerintah Kabupaten Bantul menjalin kerjasama dengan daerah lain, pemerintah DIY maupun pemerintah pusat, swasta, perguruan tinggi, lembaga riset, dan masyarakat, dengan tetap memperhatikan kondisi kultural/budaya Bantul agar terjadi kolaborasi/sinergitas sehingga menjadi sebuah sistem inovasi daerah yang saling terkait dan berkelanjutan.

Kerjasama tersebut salah satunya adalah memanfaatkan program pengabdian kepada masyarakat dari berbagai unsur Perguruan Tinggi untuk mendorong pengembangan inovasi masyarakat. Hal ini penting karena program pengabdian kepada masyarakat memberikan banyak manfaat baik untuk pemerintah daerah maupun masyarakat antara lain:

- mendapatkan bantuan pemikiran dan tenaga dalam pemecahan masalah pembangunan daerah/lokasi,
- dikenalkannya pola pikir dalam merencanakan, merumuskan, melaksanakan berbagai program pembangunan, khususnya di pedesaan,
- tumbuhnya dorongan potensi dan inovasi di kalangan anggota masyarakat setempat dalam upaya pemenuhan kebutuhan lewat pemanfaatan ilmu dan pengetahuan.

Jumlah inovasi di Kabupaten Bantul dari tahun 2020 dituangkan dalam Surat Keputusan Bupati dapat dilihat pada tabel di bawah ini, menunjukkan jumlah yang meningkat.

Tabel 2.281 Jumlah Inovasi di Kabupaten Bantul Tahun 2020-2023

Uraian	2020	2021	2022	2023
Jumlah Inovasi	55	75	174	225
Dasar	SK Bupati Bantul Nomor 581 Tahun 2021	SK Bupati Bantul Nomor 643 Tahun 2022	SK Bupati Bantul Nomor 526 Tahun 2023	

Sumber : Bappeda Kabupaten Bantul, 2024

Tahun 2023 Bantul Innovation Award (BINA) pertama kali diselenggarakan sebagai upaya kita untuk terus menumbuhkan kembangkan ekosistem inovasi di Bantul. Hasil Bantul Innovation Award (BINA) tahun 2023 dapat dilihat pada tabel berikut.

Tabel 2.282 Bantul Innovation Award (BINA) Tahun 2023

No	Kategori	Juara	Nama Inovasi	Inovator
1	Perangkat Daerah	Juara I	GAMPIL (Gerakan Melayani Perizinan Langsung)	Dinas Penanaman Modal dan Pelayanan Terpadu Satu Pintu
		Juara II	BALPIRIK (Bantul Pinter Terintegrasi Internet dan Komunitas)	Dinas Perpustakaan dan Kearsipan
		Juara III	SIGITA (Sikat Gigi Bersama OrangTua)	Puskesmas Pandak 1
			SIPOKEMON	Puskesmas Sanden

No	Kategori	Juara	Nama Inovasi	Inovator
		Juara Harapan I	(Skrining Postur Anak Sekolah Bersama Organisasi Profesi Dan RS Rujukan)	
		Juara Harapan II	JODIPATI (Jogo Wargo Dlingo Dengan Pendidikan, Akhlak Dan Budi Pekerti)	Kapanewon dlingo
		Juara Harapan III	KELAS ELING TAHAN BANTING	Kapanewon kasihan
2	Bidang Pendidikan	Juara I	Aplikasi Tes KPSP sebagai Alat Deteksi Dini Perkembangan Anak Usia Dini	TK Tunas Islam
		Juara II	Aplikasi TPD SMP Unggulan Aisyiyah Bantul	SMP Unggulan Aisyah
		Juara III	Sekda Sistasi	SD Kembangan Bambanglipuro
3	Masyarakat	Juara I	PASINAON MULYODADI	Mulyodadi, Bambanglipuro
		Juara II	RUMAH BELAJAR KALANGAN	Bangunjiwo, Kasihan
		Juara III	PASTI CAIR	Triwidadi, Pajangan

Sumber : Bappeda Kabupaten Bantul, 2024

Di Tingkat pusat melalui Kementerian Dalam Negeri melakukan penilaian terhadap laporan penerapan inovasi daerah berdasar pada pasal 14 ayat (4) Peraturan Pemerintah Nomor 38 Tahun 2017 tentang Inovasi Daerah. Hasil penilaian selama tahun 2019 – 2023 dapat dilihat pada tabel di bawah ini.

Tabel 2.283 Indeks Inovasi Daerah (IID) Kabupaten Bantul Tahun 2019-2023

Uraian	2019	2020	2021	2022	2023
Indeks Inovasi Daerah (IID)	220	2.541	40,97	60,95	65,5
Peringkat	172	65	185	20	17
Predikat	Kurang Inovatif	Sangat Inovatif	Inovatif	Sangat Inovatif	Sangat Inovatif
Keterangan	Formula Lama		Formula Baru		

Sumber : Bappeda Kabupaten Bantul, 2024

Keputusan Menteri Dalam Negeri Nomor 400.10.11-6286 Tahun 2023 Tentang Indeks Inovasi Daerah Provinsi, Kabupaten dan Kota Tahun

2023 memutuskan Kabupaten Bantul mendapat nilai 65,5 masuk peringkat 17 predikat sangat inovatif.

2.1.3.3.11 Unsur Pengawasan

2.1.3.3.11.1 Inspektorat Daerah

Salah satu fungsi penunjang pemerintahan adalah pengawasan. Fungsi ini lebih dititikberatkan pada tindakan konsultatif dan preventif agar pelaksanaan pembangunan daerah berada di jalur yang benar.

a. *Monitoring Centre for Prevention (MCP) KPK*

Upaya pencegahan korupsi pada Pemerintah Daerah salah satunya dilakukan melalui program Pencegahan Korupsi Terintegrasi. Program ini merupakan pelaksanaan dari tugas KPK (Undang-Undang Nomor 19 Tahun 2019 tentang Komisi Pemberantasan Korupsi) dalam koordinasi dan monitoring upaya-upaya pencegahan korupsi yang dilakukan oleh Pemerintah Daerah. Dalam melakukan upaya pencegahan korupsi di daerah, KPK berkolaborasi bersama Kementerian Dalam Negeri, Kementerian PAN dan RB, Badan Pengawasan Keuangan dan Pembangunan (BPKP), dan Kementerian/ Lembaga yang terkait lainnya. Implementasi pencegahan korupsi pada Pemerintah Daerah dilakukan melalui tahapan sebagai berikut:

1. Identifikasi titik rawan korupsi baik di tingkat pusat maupun daerah;
2. Pernyataan dan Penandatanganan Komitmen Pemberantasan Korupsi Terintegrasi oleh Kepala Daerah;
3. Penyusunan dan Penetapan Rencana Aksi Pemberantasan Korupsi Terintegrasi Pemerintah Daerah; dan
4. Monitoring dan Evaluasi Capaian Aksi Pemberantasan Korupsi Terintegrasi.

Monitoring Center for Prevention (MCP) merupakan aplikasi yang dikembangkan oleh KPK untuk memudahkan monitoring upaya koordinasi dan supervisi pencegahan korupsi yang dioperasikan salah satunya oleh pemerintah daerah. Nilai Rata-Rata Capaian Kinerja *Monitoring Centre for Prevention (MCP)* dapat dilihat pada tabel di bawah ini.

Tabel 2.284 Nilai Rata-Rata Capaian Kinerja *Monitoring Centre for Prevention* (MCP) KPK Tahun 2021-2023

Indikator	2021		2022		2023	
	Target	Realisasi	Target	Realisasi	Target	Realisasi
Nilai Rata-Rata Capaian Kinerja <i>Monitoring Centre for Prevention</i> (MCP) KPK	82	85,37	82,5	92,52	83,5	94,49

Sumber: Inspektorat Kabupaten Bantul, 2024

Target nilai MCP KPK Kabupaten Bantul pada Tahun 2023 sebesar 83,5% dan terealisasi sebesar 94,49% pada peringkat 20 Nasional. Capaian ini melebihi target dalam RKPD Tahun 2023. Faktor Pendorong nilai MCP KPK melebihi target pada tahun 2023, sebagai berikut:

1. Memperkuat komitmen pimpinan dan perangkat daerah dalam mengimplementasikan pencegahan tindak pidana korupsi.
2. Memperkuat komitmen perangkat daerah dalam rangka pengumpulan dan penyusunan data sehingga data yang tersaji adalah data yang berkualitas dan valid, serta data terkumpul tepat waktu.
3. Meningkatkan koordinasi dengan perangkat daerah.
4. Melakukan pendampingan kepada perangkat daerah.
5. Melakukan koordinasi dan konsultasi dengan Tim MCP KPK.

MCP KPK meliputi 8 (delapan) area intervensi sebagaimana tertuang dalam tabel berikut.

Tabel 2.300 Progres Keberhasilan Pemda Bantul Pada 8 (Delapan) Area Intervensi *Monitoring Centre for Prevention* (MCP) Tahun 2023

No	Indikator/ Area Intervensi	Nilai
1	Perencanaan dan Penganggaran APBD	96,25
2	Pengadaan Barang dan Jasa	98,93
3	Perizinan	100,00
4	Pengawasan APIP	87,97
5	Manajemen ASN	91,75
6	Optimalisasi Pajak Daerah	91,09
7	Pengelolaan BMD	95,00

Sumber: Inspektorat Kabupaten Bantul, 2024

Berdasar Surat dari KPK RI Nomor B/631/KSP.00/70-74/01/2024, tanggal 30 Januari 2024 perihal: *Evaluasi Realisasi Capaian MCP Tahun 2023*

Dari tabel di atas dapat dilihat bahwa pada area Pengawasan APIP masih ada beberapa sub indikator dalam MCP yang tidak terpenuhi, yaitu kecukupan anggaran dan kecukupan SDM. Ketercukupan personil APIP

masih jauh dari kebutuhan berdasarkan Peraturan Bupati Bantul Nomor 247 Tahun 2023 Tentang Hasil Analisis Jabatan dan Analisis Beban Kerja pada Perangkat Daerah pada Tahun 2023 masih terdapat kekurangan tenaga Aparatur Pengawasan sejumlah 69 personil.

Berdasarkan ketentuan dalam Permendagri 84 Tahun 2022, Pemerintah Daerah diwajibkan mengalokasikan anggaran Pengawasan bagi Pemerintah Daerah Kabupaten/Kota dengan anggaran APBD di atas Rp2 Triliun paling sedikit sebesar 0,50% dari total belanja daerah dan diatas Rp15 Miliar. Adapun anggaran Inspektorat Daerah Tahun 2023 sejumlah Rp 13.053.794.258 dan % Total Anggaran APIP terhadap Anggaran APBD (nonGaji) hanya sebesar Rp 4.863.271.305 (0,2%) sehingga ketentuan besaran 0,50% tidak bisa terpenuhi.

Area tata Kelola keuangan desa sudah mencapai 100%. Hal ini dapat diartikan bahwa dari sisi regulasi, sistem keuangan desa, laporan konsolidasi, publikasi dan transparansi serta database dan aset desa sudah memenuhi kaidah aturan yang berlaku dan tepat waktu

b. Sistem Pengendalian Intern Pemerintah (SPIP)

Sesuai dengan PP Nomor 60 Tahun 2008 dan Peraturan Bupati Bantul Nomor 10 Tahun 2011 tentang Pelaksanaan Sistem Pengendalian Intern Pemerintah di Lingkungan Pemerintah Kabupaten Bantul, SPIP adalah proses yang integral pada tindakan dan kegiatan yang dilakukan secara terus menerus oleh pimpinan dan seluruh pegawai untuk memberikan keyakinan memadai atas tercapainya tujuan organisasi melalui kegiatan yang efektif dan efisien, keandalan pelaporan keuangan, pengamanan aset negara, dan ketaatan terhadap peraturan perundang-undangan. SPIP terdiri dari lima unsur, yaitu:

1. Lingkungan pengendalian
2. Penilaian risiko
3. Kegiatan pengendalian
4. Informasi dan komunikasi
5. Pemantauan pengendalian intern

Pedoman penilaian SPIP telah ditetapkan melalui Peraturan Kepala BPKP Nomor 4 Tahun 2016 tentang Pedoman Penilaian dan Strategi Peningkatan Maturasi Sistem Pengendalian Intern Pemerintah.

Tingkat maturasi penyelenggaraan SPIP tidak hanya berguna sebagai evaluasi, tetapi juga sebagai sarana untuk melakukan perbaikan dalam penyelenggaraan SPIP. Tingkatan atau Level Maturitas sesuai Pedoman tersebut, terdiri atas 6 tingkatan dengan level 0, 1, 2, 3, 4, dan 5.

Tabel 2.285 Nilai SPIP Kabupaten Bantul tahun 2019-2023

Uraian	2019	2020	2021	2022	2023
Maturitas Penyelenggaraan SPIP Terintegrasi	Level 3	Level 3	Level 3	Level 3	Level 3
Manajemen Risiko Indeks (MRI)			2,53	2,700	2,807
Indeks Efektivitas Pengendalian Korupsi (IEPK)			2,72	2,930	2,930

Sumber: Inspektorat Kabupaten Bantul, 2024

Berdasarkan Hasil Evaluasi Penilaian Mandiri dan Penjaminan Kualitas Maturitas Penyelenggaraan Sistem Pengendalian Intern Pemerintah Terintegrasi Tahun 2023 oleh Badan Pengawasan Keuangan dan Pembangunan (BPKP) Perwakilan DIY sebagai berikut :

1. Nilai Maturitas Penyelenggaraan SPIP Terintegrasi pada level 3 (Terdefinisi), artinya: Organisasi telah mampu mendefinisikan kinerjanya dengan baik dan strategi pencapaian kinerjanya telah relevan dan terintegrasi, serta pelaksanaan pengendalian telah dilaksanakan namun belum efektif
2. Nilai Manajemen Risiko Indeks (MRI) memperoleh skor 2,807 atau telah memenuhi karakteristik Manajemen Risiko Indeks (MRI) pada Level 2. Penilaian Manajemen Risiko Indeks (MRI) dilakukan untuk menilai kualitas penerapan manajemen risiko di lingkup pemerintah daerah yang diperoleh dari perhitungan parameter penilaian pengelolaan risiko.
3. Nilai Indeks Efektivitas Pengendalian Korupsi (IEPK) memperoleh skor 2,930. Penilaian Indeks Efektivitas Pengendalian Korupsi (IEPK) dilakukan untuk menilai kemajuan segala upaya pencegahan dan penanganan risiko korupsi di dalam organisasi.

c. Tindak Lanjut Hasil Pemeriksaan (TLHP)

Tindak Lanjut Hasil Pemeriksaan (TLHP) dalam lingkup pemerintah daerah di Indonesia telah diatur dalam:

1. Peraturan Pemerintah Nomor 60 Tahun 2008 tentang Sistem Pengendalian Intern Pemerintah,
2. Peraturan Pemerintah Republik Indonesia Nomor 12 Tahun 2017 tentang Pedoman Pembinaan dan Pengawasan Penyelenggaraan Pemerintahan Daerah,
3. Peraturan Menteri Negara Pendayagunaan Aparatur Negara Nomor 9 Tahun 2009 tentang Pedoman Umum Pelaksanaan, Pemantauan, Evaluasi dan Pelaporan Tindak Lanjut Hasil Pengawasan Fungsional
4. Peraturan Menteri Dalam Negeri Nomor 88 Tahun 2022 tentang Perencanaan Pembinaan dan Pengawasan Penyelenggaraan Pemerintah Daerah Tahun 2023,
5. Peraturan Bupati Bantul Nomor 89 Tahun 2015 tentang Pedoman Pelaksanaan Pengawasan Internal di Lingkungan Pemerintah Kabupaten Bantul.

Tuntutan kepatuhan terhadap penyelesaian tindak lanjut hasil pemeriksaan auditor atau APIP di Indonesia dalam peraturan-peraturan tersebut, secara hukum mengisyaratkan kewajiban untuk penyelesaiannya. Penyelesaian tindak lanjut hasil pemeriksaan merupakan bagian yang tak dapat dipisahkan dari suatu rangkaian pengawasan yang meliputi: perencanaan pengawasan, proses pengawasan, laporan hasil pengawasan sampai dengan penyelesaian tindak lanjut hasil pemeriksaan sebagaimana tercantum dalam tabel di bawah ini.

Tabel 2.286 Realisasi Pemeriksaan (TLHP) Internal dan Eksternal di Kabupaten Bantul Tahun 2019-2023

Tahun	Eksternal/BPK			Internal (Irda Bantul dan Irda DIY)			Persen Internal dan Eksternal selesai
	Jumlah rekomendasi	Jumlah rekomendasi selesai di Tindak Lanjuti	Persen Tindak Lanjut selesai	Jumlah rekomendasi	Jumlah rekomendasi selesai di Tindak Lanjuti	Persen Tindak Lanjut selesai	
2019	25	25	100	193	186	96,37	98,19*
2020	63	63	100	151	140	92,72	96,36*
2021	25	25	100	170	164	96,47	98,24*

Tahun	Eksternal/BPK			Internal (Irda Bantul dan Irda DIY)			Persen Internal dan Eksternal selesai
	Jumlah rekomendasi	Jumlah rekomendasi selesai di Tindak Lanjuti	Persen Tindak Lanjut selesai	Jumlah rekomendasi	Jumlah rekomendasi selesai di Tindak Lanjuti	Persen Tindak Lanjut selesai	
2022	46	41	89,13*	266	261	98,12	93,63*
2023	35	22	62,86*	186	152	81,72	72,29*

Sumber : Inspektorat Kabupaten Bantul, 2024

keterangan*

tanda (*) angka sementara menunggu hasil verifikasi BPK RI

Tanda bintang (*) dari tahun 2019 sampai 2023 menunjukkan bahwa persentase masih tetap berjalan penghitungannya karena masih belum selesai dan masih proses tindak lanjut serta verifikasi BPK RI, bilamana sudah 100 persen berarti suatu rekomendasi sudah di selesai tindaklanjuti.

2.1.3.3.12 Unsur Kewilayahan

2.1.3.3.12.1 Kapanewon

Kapanewon dibentuk dalam rangka meningkatkan koordinasi penyelenggaraan pemerintahan, pelayanan publik, dan pemberdayaan masyarakat dan kalurahan. Kapanewon dipimpin oleh seorang Camat yang berada di bawah dan bertanggungjawab kepada Bupati melalui Sekretaris Daerah. Camat mempunyai tugas sebagai berikut:

1. Menyelenggarakan urusan pemerintahan umum;
2. Mengkoordinasikan kegiatan pemberdayaan masyarakat;
3. Mengkoordinasikan upaya penyelenggaraan ketentraman dan ketertiban umum;
4. Mengkoordinasikan penerapan dan penegakan Perda dan Perkada;
5. Mengkoordinasikan pemeliharaan prasarana dan sarana pelayanan umum;
6. Mengkoordinasikan penyelenggaraan kegiatan pemerintahan yang dilakukan oleh perangkat daerah di Kapanewon;
7. Membina dan mengawasi penyelenggaraan kegiatan Kalurahan;
8. Melaksanakan urusan pemerintahan yang menjadi kewenangan daerah Kabupaten yang tidak dilaksanakan oleh unit kerja perangkat daerah yang ada di Kapanewon;

9. Melaksanakan tugas lain sesuai dengan ketentuan peraturan perundang-undangan.
10. Panewu dalam melaksanakan tugasnya dibantu oleh perangkat Kapanewon.

Indeks Kepuasan Masyarakat (IKM) merupakan indikator kinerja utama Kapanewon di lingkup Kabupaten Bantul. IKM Kapanewon dari 17 Kapanewon yang ada di Kabupaten Bantul menunjukkan kecenderungan yang meningkat. Dilihat dari standar deviasinya menunjukkan bahwa nilai IKM antar Kapanewon cenderung mengalami fluktuasi. Secara umum dapat disimpulkan bahwa kualitas layanan publik ditingkat Kapanewon mengalami peningkatan dari tahun ke tahun, meskipun kualitasnya cenderung variatif. Dengan demikian, diperlukan adanya terobosan yang dapat memperkecil perbedaan kualitas layanan publik antar Kapanewon.

Pencapaian indikator kinerja utama Kapanewon di lingkup Kabupaten Bantul sepanjang Tahun 2019-2023 dapat dilihat pada tabel di bawah ini.

Tabel 2.287 Indeks Kepuasan Masyarakat pada Pelayanan Kapanewon Lingkup Kabupaten Bantul 2019-2023

No	Kapanewon	2019	2020	2021	2022	2023
1	Dlingo	91,25	95,96	94,86	94,83	94,96
2	Piyungan	91,55	93,67	94,77	95,11	95,28
3	Pleret	89,73	95,82	95,19	93,35	93,37
4	Banguntapan	89,73	92,21	94,52	95,24	95,57
5	Imogiri	91,22	92,15	92,07	92,1	94,28
6	Sewon	88,51	98,48	89,95	90,5	92,68
7	Jetis	89,06	92,77	92,54	92,55	95,22
8	Pundong	90,56	93,74	94,09	95,08	92,01
9	Kretek	91,66	92,29	90,86	92,83	95,59
10	Bambanglipuro	90,18	95,73	97,02	95,72	96,93
11	Bantul	91,86	95,7	96,64	94,15	94,92
12	Kasihan	89,01	94,26	91,08	92,33	95,61
13	Sedayu	88,03	95,61	89,99	94,22	95,21
14	Pajangan	90,62	95,78	94,88	94,75	95,26
15	Pandak	92,23	92,45	92,69	94,49	94,51
16	Sanden	96,01	98,48	97,57	97,2	95,04
17	Srandakan	90,29	92,58	90,67	92,42	95,44
Rata-rata		90,68	94,57	93,49	93,93	94,82

Sumber: Bagian Organisasi Kabupaten Bantul, 2024

Dari data di tabel terlihat bahwa pada tahun 2023, kapanewon yang memiliki nilai IKM tertinggi adalah Kapanewon Bambanglipuro (96,93)

sedangkan kapanewon yang memiliki nilai IKM terendah adalah Kapanewon Pundong (92,01).

2.1.3.3.13 Unsur Pemerintahan Umum

2.1.3.3.13.1 Kesatuan Bangsa dan Politik

a. Pembinaan Politik Daerah

Pembinaan politik dalam negeri di Kabupaten Bantul dilaksanakan oleh Badan Kesatuan Bangsa dan Politik dengan melibatkan Pemerintah Daerah Istimewa Yogyakarta, Komisi Pemilihan Umum, Kantor Kementerian Agama, Dinas Pendidikan Pemuda dan Olahraga serta Perguruan Tinggi. Pembinaan politik daerah bertujuan untuk meningkatkan kualitas dan pemahaman terhadap demokrasi dan peran serta dalam penyelenggaraan pemerintahan dan meningkatkan partisipasi masyarakat di bidang politik seperti partisipasi dalam pelaksanaan pemilihan umum dan pemilihan kepala daerah.

Dalam rangka meningkatkan partisipasi politik masyarakat, dilakukan kegiatan antara lain:

- 1) Pendidikan politik dengan sasaran antara lain pelajar SMA/ sederajat, kelompok rentan, purnawirawan TNI/POLRI dan masyarakat lainnya.
- 2) Bimbingan teknis penyusunan proposal, laporan, dan pertanggungjawaban bantuan keuangan partai politik bagi pengurus partai politik yang mendapat suara.
- 3) Kegiatan TOT (*Training of Trainer*) dan Sosialisasi Pemilos (pemilihan OSIS) dengan sasaran pelajar SMP/ sederajat dan pelajar SMA/ sederajat. Kegiatan tersebut bertujuan untuk meningkatkan pemahaman kepada para pelajar mengenai pentingnya demokrasi, tahapan, teknis dan penyelenggaraan pemilihan umum dan pemilihan kepala daerah.

Tabel 2.288 Kegiatan Sosialisasi Pemilihan OSIS (Pemilos) di Kabupaten Bantul Tahun 2019-2023

No.	Kegiatan	Jumlah Sekolah				
		2019	2020	2021	2022	2023
1	Sosialisasi	99	0	89	200	200
2	TOT	78	0	89	200	200

No.	Kegiatan	Jumlah Sekolah				
		2019	2020	2021	2022	2023
3	Bimbingan Teknis	78	0	89	200	200
4	Pelaksanaan Pemilos	78	0	89	200	200
5	Monitoring Evaluasi	78	0	89	200	200

Sumber: Badan Kesatuan Bangsa dan Politik Kabupaten Bantul, 2024

Berdasarkan tabel tersebut dapat dilihat bahwa kegiatan pembinaan politik generasi muda dilakukan melalui kegiatan sosialisasi, TOT, bimbingan teknis, pelaksanaan pemilihan OSIS (pemilos) dan monitoring evaluasi dengan melibatkan KPU, Kantor Kementerian Agama, Dinas Pendidikan, Pemuda dan Olahraga, Balai Pendidikan dan Badan Kesatuan Bangsa dan Politik. Namun Pada tahun 2020 kegiatan tersebut tidak dapat dilaksanakan karena adanya pandemi Covid-19 yang menyesuaikan dengan kebijakan pemerintah dan protokol kesehatan.

Selain pemilih pemula yang menjadi fokus utama dengan TOT pemilos, kelompok rentan seperti kelompok difabel dan kelompok perempuan yang ada di Kabupaten Bantul juga menjadi perhatian dalam rangka meningkatkan kesadaran masyarakat dalam pendidikan Politik. Tahun 2022 sasaran kelompok difabel dan perempuan masih belum optimal dalam pelaksanaannya sehingga untuk tahun anggaran 2023 diberikan porsi yang lebih banyak. Pelaksanaan kegiatan pendidikan politik di Kabupaten Bantul tahun 2019-2023 dapat dilihat pada tabel di bawah ini.

Tabel 2.289 Kegiatan Pendidikan Politik di Kabupaten Bantul Tahun 2019-2023

Kegiatan	Sasaran				
	2019	2020	2021	2022	2023
Sosialisasi Pendidikan Politik	1200 orang Disabilitas 5% Perempuan 15%	300 orang Disabilitas 5% Perempuan 15%	1.650 orang Disabilitas 5% Perempuan 20%	1.500 orang Disabilitas 5% Perempuan 20%	2100 orang Disabilitas 5% Perempuan 20% Remaja 30%

Sumber: Badan Kesatuan Bangsa dan Politik Kabupaten Bantul, 2024

b. Partisipasi Pemilih dalam PEMILU

Partisipasi Pemilih dalam PEMILU dapat dilihat pada tabel di bawah ini.

Tabel 2.290 Persentase Pemilih yang Berpartisipasi

Uraian	2019	2020	2021	2022	2023
Jumlah Pengguna Hak Pilih	644.079	567.557	-	-	-
Jumlah Pemilih	732.805	708.351	-	-	-
Persentase Pemilih yang Berpartisipasi (%)	87,89	80,12	-	-	-

Sumber: KPU Bantul diolah oleh Badan Kesatuan Bangsa dan Politik, 2024

Keterangan : 2021, 2022 dan 2023 tidak diselenggarakan pemilu

Tahun 2021, 2022 dan 2023 tidak dilaksanakan pemilihan umum (presiden dan wakil presiden, DPR, DPD, dan DPRD) maupun pemilihan kepala daerah sehingga tidak ada parameter yang dapat diukur.

Pada tahun 2019 partisipasi masyarakat yang mempunyai hak pilih dalam penyelenggaraan Pemilihan Umum mencapai 87,89%. Hal tersebut dapat dicapai karena pada tahun 2019 diselenggarakan pemilihan umum (presiden dan wakil presiden, DPR, DPD, dan DPRD) dan kesadaran masyarakat yang mempunyai hak pilih yang tinggal di Bantul cukup tinggi sehingga dapat berpartisipasi dalam pemilihan umum meskipun bukan warga Kabupaten Bantul.

Penurunan partisipasi masyarakat terjadi pada pemilihan kepala daerah tahun 2020. Hal tersebut disebabkan antara lain karena pemilihan kepala daerah diselenggarakan pada situasi pandemi Covid-19 dengan protokol kesehatan. Kondisi tersebut mengakibatkan banyaknya pemilih yang tidak dapat mendatangi TPS karena sedang menjalani karantina akibat terkonfirmasi Covid-19. Pemilihan kepala daerah juga belum diantisipasi menggunakan sarana teknologi informasi.

Tabel 2.291 Partisipasi Pemilih dalam Pemilihan Kepala Daerah di Kabupaten Bantul Menurut Kapanewon Tahun 2020

No	Kapanewon	Jumlah Pengguna Hak Pilih	Jumlah Pemilih	Persentase Pemilih yang Berpartisipasi
1	Srandakan	19.055	23.878	79,80
2	Sanden	20.484	24.775	82,68
3	Kretek	20.244	23.791	85,09
4	Pundong	23.282	27.380	85,03
5	Bambanglipuro	25.921	31.774	81,58
6	Pandak	32.762	39.796	82,32
7	Pajangan	23.479	27.630	84,98

No	Kapanewon	Jumlah Pengguna Hak Pilih	Jumlah Pemilih	Persentase Pemilih yang Berpartisipasi
8	Bantul	38.929	47.829	81,39
9	Jetis	36.822	43.826	84,02
10	Imogiri	39.819	48.052	82,87
11	Dlingo	26.557	30.950	85,81
12	Banguntapan	56.875	79.168	71,84
13	Pleret	29.684	35.187	84,36
14	Piyungan	32.140	38.643	83,17
15	Sewon	56.915	72.994	77,97
16	Kasihani	56.326	76.741	73,40
17	sedayu	28.263	35.937	78,65
Jumlah		567.557	708.351	80,12

Sumber: Komisi Pemilihan Umum, 2024

Dari tabel diatas Kapanewon yang perlu mendapatkan perhatian dalam Partisipasi Pemilih di Masyarakat dalam Pemilu adalah Kapanewon Banguntapan, Kapanewon Kasihan, Kapanewon Sewon, Kapanewon Sedayu dan Kapanewon Srandakan. Kelima kapanewon tersebut perlu mendapatkan perhatian dalam pendidikan politik. Sebagai daerah perbatasan dengan kabupaten lain tentu ini juga menjadi perhatian kita bersama dalam memberikanantisipasi terjadinya konflik dalam Pemilu.

c. Organisasi Masyarakat (Ormas)

Jumlah Organisasi Masyarakat dan Jumlah Organisasi masyarakat yang telah terverifikasi dapat dilihat pada tabel di bawah ini.

Tabel 2.292 Jumlah Ormas yang Terverifikasi Di Kabupaten Bantul Tahun 2019-2023

No	Uraian	2019	2020	2021	2022	2023
1	Jumlah ormas yang terverifikasi	18	30	40	46	127
2	Jumlah ormas keseluruhan	180	182	183	185	185
3	Persentase ormas yang terverifikasi	10%	16%	21,85%	24,86%	68,64%

Sumber: Bakesbangpol, 2024

Dari data diatas dapat dilihat bahwa jumlah Organisasi Kemasyarakatan yang ada di Kabupaten Bantul yang sudah terdaftar di Bakesbangpol Bantul sejumlah 185 Organisasi, yang sudah terverifikasi sampai dengan tahun 2023 sebanyak 127 organisasi atau sekitar 68.64%.

Untuk meningkatkan peran serta organisasi kemasyarakatan di Kabupaten Bantul dalam pembangunan dan agar terpantaunya kegiatan Organisasi Kemasyarakatan di masyarakat perlu diadakan verifikasi Organisasi Kemasyarakatan. Bakesbangpol Bantul melalui Tim Terpadu Organisasi Kemasyarakatan Kabupaten Bantul akan memaksimalkan pendataan pada Organisasi yang belum melaporkan keberadaannya di Kabupaten Bantul.

d. Kerukunan Antar Umat Beragama

Potensi intoleransi antar umat beragama di Kabupaten Bantul masih ada mengingat beragamnya agama yang dianut masyarakat. Kasus intoleransi merupakan isu sensitif di masyarakat sehingga menjadi perhatian untuk penanganannya. Berikut jumlah kasus intoleransi yang terjadi pada tahun 2019-2023.

Tabel 2.293 Kasus Intoleransi Tahun 2019-2023

Uraian	2019	2020	2021	2022	2023
Jumlah Kasus Intoleransi	3	0	0	0	0

Sumber: Badan Kesatuan Bangsa dan Politik Kabupaten Bantul, 2024

Tahun 2019 terdapat tiga kasus intoleransi yaitu:

1. Penolakan warga pedukuhan Karet, Pleret, Pleret, Bantul terhadap pendatang yang mengontrak dan beragama non-muslim (Kristiani). Hal ini terjadi karena ada peraturan di Pedukuhan yang tidak mengizinkan non-muslim menetap di pedukuhan tersebut. Setelah dilakukan mediasi permasalahan tersebut bisa diselesaikan dengan adanya kesepakatan mencabut peraturan pedukuhan.
2. Penolakan warga terhadap Gereja GPDI di Sedayu, permasalahan muncul saat Gereja GPDI mengurus pemutihan IMB. Permasalahan bisa diselesaikan dengan kesepakatan tidak diadakan kegiatan peribadatan sementara di tempat tersebut dan lokasi pendirian gereja dipindahkan dengan bantuan dari Pemerintah Kabupaten Bantul.
3. Pembubaran ritual keagamaan di Pedukuhan Mangir Sendangsari Pajangan Bantul. Permasalahan terjadi karena adanya kegiatan ritual yang mengundang pemeluk agama lain. Permasalahan bisa

diselesaikan dengan mediasi yang menghasilkan kesepakatan bahwa selanjutnya kegiatan tersebut tidak diijinkan mengundang pemeluk agama lain.

Tahun 2020-2023 tidak terjadi kasus intoleransi di Kabupaten Bantul. Upaya upaya badan kesbangpol Bantul dalam menekan angka Intoleransi bersama dengan Tim Penanganan Konflik sosial maupun keagamaan yang sudah ada seperti FKDM, FKUB, FPK. Bakesbangpol Bantul telah memberikan ruang bagi tokoh masyarakat maupun stakeholder di Kapanewon se kabupaten Bantul untuk melaksanakan Dialog keagamaan guna mencegah terjadinya benturan di masyarakat antar tokoh keagamaan. Selain itu melakukan koordinasi kepada kalurahan maupun dusun secara tertutup dengan intelligent yang ada di tingkat Kabupaten Bantul. Dengan kerjasama antar Intelegant yang ada di Kabupaten Bantul dapat membantu informasi dari bawah apa yang menjadi permasalahan-permasalahan sehingga tim kami bisa memberikan antisipasi agar sebuah permasalahan tidak menjadi suatu kasus yang dapat menimbulkan intoleransi di masyarakat.

2.1.4 Aspek Daya Saing Daerah

2.1.4.1 Kemampuan Ekonomi Daerah

2.1.4.1.1 Pengeluaran Perkapita

Pengeluaran per kapita adalah biaya yang dikeluarkan untuk konsumsi semua anggota rumah tangga selama sebulan dibagi dengan banyaknya anggota rumah tangga yang telah disesuaikan dengan paritas daya beli.

Tabel 2.294 Perkembangan Pengeluaran Perkapita Disesuaikan (Ribuan rupiah/orang/tahun) Tahun 2019 – 2023

Uraian	2019	2020	2021	2022	2023
Kabupaten Bantul	15.636	15.517	15.545	16.002	16.524
D.I Yogyakarta	14.394	14.015	14.111	14.482	14.924
Nasional	11.299	11.013	11.156	11.479	11.899

Sumber: BPS Kabupaten Bantul, 2023

Dalam kurun waktu lima tahun terakhir, pengeluaran rata-rata penduduk Kabupaten Bantul di atas DIY dan Nasional. Pada tahun 2023,

pengeluaran perkapita Kabupaten Bantul sebesar Rp.16.524.000/kapita/tahun, DIY Rp.14.924.000/kapita/tahun dan Nasional Rp11.899.000/kapita/tahun.

Data pengeluaran dapat mengungkap tentang pola konsumsi rumah tangga secara umum menggunakan indikator proporsi pengeluaran untuk makanan dan non makanan. Komposisi pengeluaran rumah tangga dapat dijadikan ukuran untuk menilai tingkat kesejahteraan ekonomi penduduk, makin rendah persentase pengeluaran untuk makanan terhadap total pengeluaran makin membaik tingkat kesejahteraan.

Pengeluaran rumah tangga dibedakan menurut kelompok makanan dan bukan makanan. Perubahan pendapatan seseorang akan berpengaruh pada pergeseran pola pengeluaran. Semakin tinggi pendapatan, semakin tinggi pengeluaran bukan makanan. Dengan demikian, pola pengeluaran dapat dipakai sebagai salah satu alat untuk mengukur tingkat kesejahteraan penduduk, dimana perubahan komposisinya digunakan sebagai petunjuk perubahan tingkat kesejahteraan.

Tabel 2.295 Persentase Pengeluaran Konsumsi di Kabupaten Bantul Tahun 2019-2023

No.	Jenis Pengeluaran Konsumsi	Persentase Pengeluaran Konsumsi (%)				
		2019	2020	2021	2022	2023
1	Non Makanan	58,65	57,63	57,29	57,29	59,12
2	Makanan	41,35	42,47	42,70	42,70	40,87

Sumber: BPS Kabupaten Bantul, 2023

Dalam kurun waktu lima tahun terakhir, persentase pengeluaran non makanan penduduk Bantul lebih dominan dibandingkan pengeluaran makanan. Hal ini mengindikasikan bahwa tingkat perekonomian penduduk di Kabupaten Bantul cukup baik.

2.1.4.1.2 Nilai Tukar Petani (NTP)

Indeks Nilai Tukar Petani (NTP) merupakan perbandingan antara indeks harga yang diterima petani (It) dengan indeks harga yang dibayar petani (Ib), di mana It menunjukkan fluktuasi barang-barang yang dikonsumsi petani termasuk barang yang diperlukan untuk memproduksi hasil pertanian. Sektor pertanian yang dicakup dalam penyusunan Nilai

Tukar Petani (NTP) meliputi lima subsektor yaitu subsektor tanaman pangan, subsektor tanaman hortikultura, subsektor tanaman perkebunan rakyat (TPR), subsektor peternakan, dan subsektor perikanan.

NTP merupakan salah satu indikator untuk melihat tingkat kemampuan/daya beli petani di pedesaan. NTP juga menunjukkan daya tukar (*terms of trade*) dari produk pertanian dengan barang dan jasa yang dikonsumsi maupun untuk biaya produksi.

Tabel 2.296 Perkembangan Nilai Tukar Petani di Kabupaten Bantul Tahun 2019-2023

Uraian	2019	2020	2021	2022	2023
NTP Kabupaten Bantul	103,75	101,13	97,38	98,40	103,77
NTP D.I Yogyakarta	103,41	101,12	97,38	98,40	103,77
NTP Nasional	103,36	101,65	104,64	107,39	112,44

Sumber: BPS, 2023

Mulai tahun 2021 data NTP Kabupaten Bantul mengikuti angka NTP DIY. Nilai NTP tahun 2023 mengalami kenaikan dari tahun 2022 yaitu 103,77. Meski mengalami kenaikan, NTP Kabupaten Bantul masih di bawah NTP Nasional. $NTP > 100$, berarti harga produksinya naik lebih besar dari kenaikan harga barang konsumsi dan biaya produksi, Pendapatan petan meningkat.

2.1.4.2 Fasilitas Wilayah atau Infrastruktur

2.1.4.2.1 Penyediaan Fasilitas Telekomunikasi

Pemerintah Kabupaten Bantul telah menentukan kebijakan bahwa *e-Government* merupakan salah satu pengungkit percepatan reformasi birokrasi, hal ini sejalan dengan Instruksi Presiden Nomor 3 Tahun 2003 tentang Kebijakan dan Strategi Nasional Pengembangan *e-Government*, serta Peraturan Gubernur DIY Nomor 42 Tahun 2006 tentang *Blueprint Jogja Cyber Province*. Kebijakan ini berarti pemerintah Kabupaten Bantul memposisikan urusan komunikasi dan informatika sebagai komponen terpenting untuk menuju pemerintahan berbasis elektronik atau teknologi informasi dan komunikasi.

Pengembangan *e-Government* menitik beratkan pada layanan unggulan *Digital Government Services* (DGS). Agar sistem ini dapat berjalan

dengan baik maka kebijakan ini didukung oleh sarana dan prasarana pengembangan jaringan internet yang baik. Jumlah sistem informasi dan aplikasi baik yang bersifat *intranet*, *desktop*, maupun *online* disajikan pada tabel di bawah ini.

Tabel 2.297 Jumlah Sistem Informasi Pemerintahan di Kabupaten Bantul Tahun 2020-2023

Uraian	2020	2021	2022	2023
Jumlah Sistem Informasi Pemerintah Daerah	89	10	99	54

Sumber: Dinas Kominfo Kabupaten Bantul, 2024

Selain website dan aplikasi, juga diterapkan sarana komunikasi dan informasi berbasis ilmu pengetahuan dan teknologi lainnya berupa pemanfaatan media telematika, seperti penggunaan aplikasi sistem informasi, SMS center, website daerah yaitu www.bantulkab.go.id, bantulbiz.com, bantulcraft.com, informasi SKPD melalui subdomain SKPD, Warung Informasi dan Teknologi (Warintek), fasilitas akses jaringan internet dan intranet SKPD dan *telecenter*.

Peningkatan pembangunan infrastruktur jaringan internet dan intranet OPD Pemerintah Kabupaten Bantul dapat dilihat dengan pembangunan jaringan *fiber optic* sepanjang 43,95 km yang tersebar di seluruh Perangkat Daerah Pemerintah Kabupaten Bantul, Kapanewon, dan pemerintah tingkat kalurahan serta puskesmas.

2.1.4.2.2 Partisipasi Lembaga Swasta melalui CSR

Tanggung jawab sosial perusahaan atau Corporate Social Responsibility (CSR) adalah bentuk tanggung jawab organisasi atau perusahaan terhadap masyarakat yang mencakup aspek ekonomi, sosial, dan lingkungan. Di Kabupaten Bantul, CSR telah memberikan andil dalam peningkatan kesejahteraan masyarakat. BUMN, lembaga keuangan non BUMN, instansi kesehatan, instansi pendidikan, organisasi dan perusahaan umum yang ada di Kabupaten Bantul telah banyak mengalokasikan dana CSR untuk meningkatkan kesejahteraan masyarakat. Untuk mengapresiasi dan mendokumentasikan bantuan dana

CSR tersebut, setiap tahun Pemerintah Kabupaten Bantul setiap tahun menerbitkan buku CSR Membangun Bantul.

Program CSR diarahkan untuk mendukung Program Prioritas Daerah, yaitu: pemenuhan Standar Pelayanan Minimal (SPM), penanganan sampah, peningkatan sektor unggulan (pariwisata, industri dan pertanian), penanganan stunting dan Kabupaten Layak Anak (KLA). Pelaksanaan CSR mengacu pada Peraturan Bupati Nomor 7 Tahun 2020 tentang Penyelenggaraan Tanggung Jawab Sosial dan Lingkungan Perusahaan (Corporate Social Responsibility). Dalam pelaksanaan CSR di Kabupaten Bantul terdapat Forum Tanggung Jawab Sosial dan Lingkungan Perusahaan masa bakti tahun 2023-2027 berdasarkan SK Bupati Bantul Nomor 243 tahun 2023 dan Tim Koordinasi Tanggung Jawab Sosial dan Lingkungan Perusahaan SK Bupati Bantul Nomor 51 tahun 2022.

Capaian TSLP/CSR Kabupaten Bantul tahun 2019-2023 dapat dilihat pada tabel di bawah ini.

Tabel 2.307 Capaian TSLP/CSR Kabupaten Bantul Tahun 2019-2023

Uraian	2019	2020	2021	2022	2023
Nilai TSLP/CSR (Rp.)	8.629.852.289	9.885.845.140	11.702.171.490	13.144.413.699	15.117.633.740
Jumlah Perusahaan Pemberi CSR	62	56	58	45	50

Sumber: Bappeda Kabupaten Bantul, 2023

Capaian TSLP/CSR dari tahun 2019-2023 terus meningkat. CSR memiliki dampak yang baik bagi perusahaan dan masyarakat. CSR berperan dalam bidang sosial, kesehatan, pendidikan, lingkungan hidup, UKM dan ekonomi kreatif.

- Kegiatan pada bidang sosial berupa pembagian paket sembako, bantuan ke panti asuhan, boga sehat, bantuan masjid, donator/sponsor kegiatan kemasyarakatan, khitanan massal, santunan yatim/piatu, duafa dan difabel, bantuan RTLH
- Kegiatan bidang kesehatan berupa bantuan mobil ambulan, alat kesehatan, alat fitness outdoor, penyuluhan kesehatan, kegiatan donor

darah, pemeriksaan/scrining kesehatan, penyediaan prokes Covid-19 dan vaksinasi.

- Kegiatan bidang pendidikan berupa bantuan operasional/sapras sekolah, bantuan computer bagi sekolah, beasiswa yatim/piatu, duafa, peduli guru honorer, renovasi sekolah, sekolah ramah anak.
- Kegiatan bidang lingkungan berupa program bersih sampah, bantuan jalan, bantuan jembatan, bantuan irigasi, jambanisasi, lantainisasi, program sekolah sungai, kegiatan penghijauan dan kebersihan, penyediaan air bersih, sumur resapan, tamanisasi dan gapura, usaha pertanian perikanan, kegiatan konservasi.
- Kegiatan bidang UKM dan ekonomi kreatif berupa pelatihan produk UKM, pemberian modal UKM, pembangunan area/taman kuliner, bantuan sarana prasarana kuliner.

2.1.4.3 Fokus Iklim Berinvestasi

2.1.4.3.1 Angka Kriminalitas

Dalam mendukung terciptanya iklim berinvestasi di Kabupaten Bantul maka pemerintah daerah bersama dengan instansi vertikal (kepolisian dan kejaksaan) harus berupaya meningkatkan keamanan yang kondusif di masyarakat, menjaga ketertiban dalam pergaulan masyarakat, serta menanggulangi kriminalitas sehingga kuantitas dan kualitas kriminalitas dapat diminimalisir. Angka kriminalitas yang tertangani merupakan indikator yang berguna untuk menggambarkan tingkat keamanan masyarakat, semakin rendah tingkat kriminalitas, maka semakin tinggi tingkat keamanan masyarakat.

Tabel 2.298 Angka Kriminalitas di Kabupaten Bantul Tahun 2019-2023

No	Jenis Kriminal	2019	2020	2021	2022	2023
1	Jumlah kasus Narkoba	95	98	78	-	102
2	Jumlah kasus Pembunuhan	2	2	3	2	1
3	Jumlah Kejahatan Seksual	41	43	36	39	12
4	Jumlah kasus Penganiayaan	85	87	90	116	58
5	Jumlah kasus Pencurian	362	375	307	651	337
6	Jumlah kasus Penipuan	122	125	162	268	155
7	Jumlah kasus Pemalsuan uang	0	0	1	0	0
a	Total Jumlah Tindak Kriminal Tertangani Selama 1 Tahun	707	730	677	1076	665
b	Jumlah Penduduk	949.325	954.706	956.513	964.245	972.161

No	Jenis Kriminal	2019	2020	2021	2022	2023
	Angka Kriminalitas ((a/b) x 100) (Permendagri 18/2019)	0,074	0,076	0,071	0,112	0,068
	Angka Kriminalitas ((a/b) x 10.000) (Permendagri 86/2017)	7,45	7,65	7,08	11,16	6,84

Sumber: Satpol PP Kabupaten Bantul diolah, 2022

Dari data di atas, pada tahun 2023 tindakan kriminal tiap 10.000 penduduk menurun dari tahun 2022. Kriminalitas didominasi kasus pencurian dan penipuan.

2.1.4.3.2 Demonstrasi

Salah satu yang harus dikendalikan dalam mendukung iklim investasi yang kondusif adalah demonstrasi/unjuk rasa. Jumlah demonstrasi di Kabupaten Bantul disajikan pada tabel di bawah ini.

Tabel 2.299 Jumlah Demonstrasi di Kabupaten Bantul Tahun 2019-2023

No	Uraian	2019	2020	2021	2022	2023
1	Bidang Ekonomi	2	5	1	1	3
2	Bidang Politik	1	1	1	4	3
3	Bidang Lainnya	4	1	2	3	6
4	Mogok Kerja	-	2	-	-	1
	Jumlah Demonstrasi	7	9	4	8	13

Sumber: Polres Kabupaten Bantul, 2023

2.1.4.3.3 Kemudahan Perizinan

Pelayanan publik yang memuaskan masyarakat adalah tujuan akhir dari reformasi birokrasi, sejalan dengan hal tersebut pemerintah Kabupaten Bantul terus berupaya meningkatkan kualitas berbagai jenis pelayanan publik, termasuk di antaranya pelayanan di bidang perizinan, baik berupa penyederhanaan proses pengurusan perizinan, pemberian informasi yang cepat dan akurat maupun respon dan penyelesaian terhadap aduan yang masuk. Kebijakan ini perlu dilaksanakan untuk meningkatkan standar pelayanan perizinan berusaha yang efisien, mudah dan terintegrasi tanpa mengabaikan tata kelola pemerintahan yang baik, sehingga proses penerbitan perizinan berusaha menjadi lebih cepat namun sesuai dengan standar pelayanan yang ada sekaligus memberikan kepastian waktu dan biaya yang diperlukan.

Dengan terbitnya Peraturan Pemerintah Nomor 5 Tahun 2021 tentang Penyelenggaraan Perizinan Berusaha Berbasis Risiko dan

Peraturan Pemerintah Nomor 6 Tahun 2021 tentang Penyelenggaraan Perizinan Berusaha di Daerah diharapkan mampu mendorong terciptanya iklim usaha yang lebih kondusif. Para pelaku usaha, investor dan calon investor mengurus izin usaha secara *online* tanpa dibatasi waktu dan tempat, disamping juga memangkas birokrasi panjang dan memakan waktu yang semula diberlakukan. Segala bentuk usaha dapat menggunakan sistem OSS mulai dari PT, Firma, CV, hingga UKM.

Dengan berlakunya Peraturan Pemerintah Nomor 5 Tahun 2021 tentang Penyelenggaraan Perizinan Berusaha Berbasis Risiko dan Peraturan Pemerintah Nomor 6 Tahun 2021 tentang Penyelenggaraan Perizinan Berusaha di Daerah, DPMPTSP Kabupaten Bantul selama periode 04 Agustus 2021 sampai dengan 29 Desember 2022 dalam menyelenggarakan pelayanan terpadu satu pintu melalui implementasi OSS RBA (*Online Single Submission Risk Based Approach*) atau Perizinan Berusaha Berbasis Risiko Terintegrasi secara *Online* terdiri dari telah terbit Nomor Induk Berusaha/NIB sejumlah 12.851.

Sesuai kewenangan daerah melalui *izinonline.bantulkab.go.id* terbit sejumlah legalitas yang terdiri dari beberapa jenis perizinan dan nonperizinan yang menjadi kewenangan daerah kabupaten. Terdapat 36 jenis izin, yaitu:

1. Izin Mendirikan Bangunan (IMB) Bukan Gedung
2. Izin Mendirikan Bangunan (IMB) Gedung
3. Izin Mendirikan Rumah Sakit
4. Izin Operasional Puskesmas
5. Izin Operasional Rumah Sakit (Milik Daerah)
6. Izin Pengumpulan Uang atau Barang
7. Izin Penyelenggaraan Reklame / Media Informasi
8. Izin Praktik Ahli Teknis Elektromedis
9. Izin Praktik Ahli Teknologi Laboratorium Medik
10. Izin Praktik Akupunktur Terapis (SIPAT)
11. Izin Praktik Apoteker (SIPA)
12. Izin Praktik Bidan

13. Izin Praktik Epidemiologi Kesehatan
14. Izin Praktik Fisikawan Medis
15. Izin Praktik Fisioterapis
16. Izin Praktik Okupasi Terapis
17. Izin Praktik Ortosis Prostetis
18. Izin Praktik Penata Anestesi
19. Izin Praktik Penyuluh Kesehatan Masyarakat
20. Izin Praktik Perawat
21. Izin Praktik Perekam Medis
22. Izin Praktik Psikologi Klinis
23. Izin Praktik Radiografer
24. Izin Praktik Refraksionis Optisien
25. Izin Praktik Teknisi Pelayanan Darah
26. Izin Praktik Tenaga Gizi
27. Izin Praktik Tenaga Kesehatan Lingkungan
28. Izin Praktik Tenaga Teknis Kefarmasian (SIPTTK)
29. Izin Praktik Terapis Gigi Dan Mulut
30. Izin Praktik Terapis Wicara
31. Persetujuan Kesesuaian Kegiatan Pemanfaatan Ruang (KKPR) Untuk Kegiatan Non Berusaha
32. Surat Izin Praktik (SIP) Dokter
33. Surat Izin Praktik (SIP) Dokter Hewan
34. Surat Keterangan Penelitian
35. Surat Terdaftar Penyehat Tradisional (STPT)
36. Tanda Pendaftaran Lembaga Kesejahteraan Sosial

Terdapat *Standar Operasional Prosedur* (SOP) yang harus dipenuhi dalam penerbitan 36 jenis izin di atas. Jika sudah memenuhi SOP maka akan akan diterbitkan dan sebaliknya. Rekapitulasi penerbitan izin yang sesuai SOP sebagaimana dapat dilihat pada tabel di bawah ini.

Tabel 2.300 Rekapitulasi Kesesuaian SOP dalam Penerbitan Izin di Kabupaten Bantul Tahun 2019-2023

No	Uraian	2019	2020	2021	2022	2023
	Jumlah Pengajuan Izin	3.026	2.796	3.289	3.764	2.758
1	Sesuai SOP					
	Terbit	2.491 82,32 %	2.657 95,03%	3.020 91,82%	3.660 97,24%	2.576 93,4%
	Ditolak	116 3,83%	59 2,11%	41 1,25%	13 0,35%	6 0,22%
	Total	2.675 88,4%	2.716 97,14%	3.061 93,07%	3.673 97,58%	2.582 93,62%
2	Tidak Sesuai SOP					
	Terbit	306 10,11%	75 2,68%	223 6,78%	90 2,39%	174 6,31%
	Ditolak	39 1,29%	5 0,18%	5 0,15%	1 0,03%	2 0,07%
	Total	351 11,6%	79 2,83%	228 6,93%	91 2,42%	176 6,38%

Sumber: izinonline.bantulkab.go.id

2.1.4.3.4 Peraturan Daerah yang Mendukung Iklim Usaha

Peraturan Daerah merupakan sebuah instrumen kebijakan daerah yang sifatnya formal, melalui perda inilah dapat diindikasikan adanya insentif maupun disinsentif sebuah kebijakan di daerah terhadap aktivitas perekonomian. Perda yang mendukung iklim usaha dibatasi yaitu perda terkait dengan perijizinan, perda terkait dengan lalu lintas barang dan jasa, serta perda terkait dengan ketenagakerjaan.

Tabel 2.301 Peraturan Daerah yang Mendukung Iklim Usaha/Investasi di Kabupaten Bantul

Peraturan Daerah
1. Peraturan Daerah Nomor 11 Tahun 2016 tentang Rencana Pembangunan Jangka Menengah Daerah Tahun 2016-2021;
2. Peraturan Daerah Nomor 9 Tahun 2017 tentang Perizinan Pemanfaatan Ruang;
3. Peraturan Daerah Nomor 14 Tahun 2017 tentang Penataan dan Pengendalian Menara Telekomunikasi;
4. Peraturan Daerah Nomor 18 Tahun 2017 tentang Pelayanan Tera/Tera Ulang;
5. Peraturan Daerah Nomor 8 Tahun 2018 tentang Rencana Detail Tata Ruang dan Peraturan Zonasi Bagian wilayah Perkotaan Sewon Tahun 2018-2038;
6. Peraturan Daerah Nomor 9 Tahun 2018 tentang Rencana Detail Tata Ruang dan Peraturan Zonasi Bagian wilayah Perkotaan Kasihan Tahun 2018-2038;
7. Peraturan Bupati Nomor 50 Tahun 2018 tentang Pelayanan Terpadu Satu Pintu;
8. Peraturan Bupati Nomor 51 Tahun 2018 tentang Pelimpahan Kewenangan Pelayanan di Bidang Perizinan dan Non Perizinan Kepada Kepala Dinas Penanaman Modal dan Pelayanan Terpadu;
9. Peraturan Bupati Nomor 98 Tahun 2019 tentang Tata Cara Penyelenggaraan Toko Swalayan dan Pusat Perbelanjaan;
10. Peraturan Daerah Kabupaten Bantul Nomor 11 Tahun 2020 Tentang Perubahan Atas Peraturan Daerah Kabupaten Bantul Nomor 18 Tahun 2015 tentang Rencana Induk Pembangunan Kepariwisata Daerah Tahun 2015 - 2025

Peraturan Daerah
11. Peraturan Daerah Nomor 18 Tahun 2015 Tentang Rencana Induk Pembangunan Kepariwisata Daerah Tahun 2015-2025;
12. Perubahan Atas Peraturan Daerah Nomor 18 Tahun 2015 Tentang Rencana Induk Pembangunan Kepariwisata Daerah Tahun 2015-2025;
13. Peraturan Daerah Kabupaten Bantul Nomor 12 Tahun 2020 Tentang Pengujian Berkala Kendaraan Bermotor.
14. Peraturan Daerah Kabupaten Bantul Nomor 1 Tahun 2021 tentang Pemberian Insentif dan Kemudahan Penanaman Modal
15. Peraturan Daerah Kabupaten Bantul Nomor 2 Tahun 2021 tentang Penyelenggaraan Menara Telekomunikasi Bersama
16. Peraturan Daerah Kabupaten Bantul Nomor 6 Tahun 2021 tentang Rencana Pembangunan Jangka Menengah Daerah 2021-2026
17. Peraturan Daerah Kabupaten Bantul Nomor 9 Tahun 2021 tentang Pengelolaan Pasar Rakyat
18. Peraturan Daerah Kabupaten Bantul Nomor 11 Tahun 2022 tentang Penyelenggaraan Perizinan Berusaha
19. Peraturan Daerah Nomor 6 Tahun 2023 tentang Pajak Daerah dan Retribusi Daerah

Sumber: Bagian Hukum Kabupaten Bantul, 2024

2.1.4.4 Sumber Daya Manusia

2.1.4.4.1 Kualitas Tenaga Kerja

Kualitas tenaga kerja dapat dilihat dari kualitas SDM yang mengenyam pendidikan tinggi dan mempunyai keahlian serta menguasai teknologi yang dibutuhkan di dunia kerja. Peningkatan kualitas Sumber Daya Manusia (SDM) merupakan kunci keberhasilan pembangunan nasional dan daerah. Hal ini dapat disadari oleh karena manusia sebagai subyek dan obyek dalam pembangunan. Mengingat hal tersebut, maka pembangunan SDM diarahkan agar benar-benar mampu dan memiliki etos kerja yang produktif, terampil, kreatif, disiplin dan profesional. Disamping itu juga mampu memanfaatkan, mengembangkan dan menguasai ilmu dan teknologi yang inovatif dalam rangka memacu pelaksanaan pembangunan nasional. Kualitas sumberdaya manusia juga memiliki peranan penting dalam meningkatkan daya saing daerah dan perkembangan investasi di daerah.

Pendidikan merupakan syarat utama yang harus ditempuh seseorang untuk dapat memasuki pasar kerja. Pendidikan yang diperoleh baik dari sekolah maupun dari luar sekolah akan memberikan bekal pengetahuan dan keterampilan, sehingga akan memudahkan penempatan seorang karyawan sesuai dengan kecakapannya. Tingkat pendidikan yang

dimiliki seorang karyawan akan mempengaruhi pola pikir, sikap dan tindakan dalam menghadapi suatu permasalahan yang timbul khususnya dalam masalah pekerjaan. Orang yang mempunyai tingkat pendidikan yang lebih tinggi pada umumnya lebih cepat mengatasi masalah yang dihadapi, daripada orang yang tingkat pendidikannya lebih rendah.

Pendidikan mempunyai fungsi untuk meningkatkan kualifikasi tenaga kerja agar dapat lebih produktif. Hal ini dimaksudkan untuk meningkatkan produktivitas tenaga kerja karena pendidikan baik formal maupun non formal seseorang diharapkan memiliki kemampuan untuk lebih memahami dalam mengadaptasi perubahan-perubahan di lingkungan kerja dengan lebih cepat. Dari uraian di atas dapat disimpulkan bahwa pendidikan baik formal maupun non formal akan berpengaruh positif terhadap peningkatan produktivitas kerja seorang karyawan dari segi kuantitas. Karyawan yang tingkat pendidikannya tinggi akan mempunyai keterampilan dalam pelaksanaan kerja sehingga mengurangi kesalahan-kesalahan dalam pelaksanaan kerja.

Tabel 2.302 Persentase Penduduk Menurut Jenjang Pendidikan Tahun 2019-2023

No.	Jenjang Pendidikan	2019	2020	2021	2022	2023
1	Belum/Tidak Sekolah	18,93	18,97	19,28	19,23	19,1
2	Belum Tamat SD	8,06	7,96	7,77	7,59	7,58
3	Tamat SD/Sederajat	20,14	19,3	18,68	18,26	18,1
4	Tamat SMP/Sederajat	14,74	14,94	14,97	15,07	15,8
5	Tamat SMA/Sederajat	28,18	28,57	28,72	28,99	29,12
6	DI/DII	0,73	0,73	0,71	0,7	0,3
7	DIII/Sarjana Muda	2,17	2,21	2,25	2,28	1,4
8	D IV/ S I	6,44	6,69	6,95	7,18	7,2
9	S II	0,56	0,59	0,62	0,65	0,05
10	S III	0,04	0,05	0,05	0,05	0,05

Sumber: Dinas Kependudukan dan Pencatatan Sipil Kabupaten Bantul, 2024

Pada tahun 2023 jumlah penduduk menurut jenjang Pendidikan di Kabupaten Bantul paling banyak adalah lulusan SMA/ Sederajat yaitu sebesar 280.987 jiwa atau 29,12%, kemudian belum/tidak sekolah menempati peringkat kedua sebesar 19,10%, dari jumlah penduduk di Kabupaten Bantul.

Peningkatan kualitas manusia tidak mungkin tercapai tanpa adanya jaminan hidup yang pasti untuk didapatkannya, dan peningkatan kualitas

tenaga kerja serta perlindungan terhadap tenaga kerja harus disesuaikan dengan harkat dan martabat manusia.

2.1.4.4.2 Rasio Ketergantungan

Rasio ketergantungan menunjukkan besar beban tanggungan kelompok usia produktif atas penduduk usia non produktif. Kelompok usia produktif adalah penduduk yang berada pada kelompok umur 15-64 tahun, yang dianggap dapat bekerja dan berkontribusi secara ekonomi maupun sosial. Kelompok non produktif adalah penduduk yang berada pada kelompok umur 0-14 tahun dan 65 tahun ke atas, yang dianggap belum mampu atau sudah tidak mampu bekerja sehingga tidak berkontribusi secara ekonomi maupun sosial.

Semakin besar rasio ketergantungan berarti semakin besar beban tanggungan bagi kelompok produktif. Angka ketergantungan dianggap rendah apabila kurang dari 30, sedang apabila antara 30-40 dan tinggi apabila lebih dari 40. Semakin rendah angka ketergantungan, mengindikasikan semakin baik kondisi perekonomian karena semakin rendah kelompok non produktif yang ditanggung secara ekonomi oleh kelompok produktif. Tanggungan dapat berbentuk jaminan sosial, bantuan pensiun dan fasilitas lain yang diperoleh kelompok non produktif.

Tabel 2.303 Rasio Ketergantungan di Kabupaten Bantul Tahun 2019–2023

No.	Uraian	2019	2020	2021	2022	2023
1	Jumlah penduduk usia < 15 tahun	198.900	201.101	200.543	199.973	196.414
2	Jumlah penduduk usia > 64 tahun	94.847	91.539	92.059	94.925	99.695
3	Jumlah penduduk usia usia tidak produktif (1+2)	294.965	292.640	292.602	294.898	296.109
4	Jumlah penduduk usia 15 – 64 tahun	654.360	662.066	663.911	669.347	676.052
5	Rasio ketergantungan (3/4)	45,08	44,20	44,07	44,06	43,79

Sumber: Dinas Kependudukan dan Pencatatan Sipil Kabupaten Bantul, 2024

Rasio ketergantungan di Kabupaten Bantul pada tahun 2023 sebesar 43,79. Hal ini menunjukkan bahwa 100 orang penduduk usia produktif di Kabupaten Bantul harus menanggung 44 orang penduduk yang non produktif. Rasio ketergantungan tahun 2023 turun dibandingkan tahun 2022.

2.2 Layanan Keistimewaan

Sesuai dengan Undang-undang RI Nomor 13 tahun 2012 tentang Keistimewaan Daerah Istimewa Yogyakarta, DIY adalah daerah provinsi yang mempunyai keistimewaan dalam penyelenggaraan urusan pemerintahan dalam kerangka Negara Kesatuan Republik Indonesia. Pengaturan mengenai kewenangan istimewa terdapat dalam Pasal 6 dan Pasal 7 undang-undang ini. Kewenangan DIY sebagai daerah otonom mencakup kewenangan dalam urusan Pemerintahan Daerah DIY sebagaimana dimaksud dalam undang-undang tentang pemerintahan daerah dan urusan keistimewaan yang ditetapkan dalam undang-undang ini. Kewenangan dalam urusan keistimewaan meliputi: 1. Tata cara pengisian jabatan, kedudukan, tugas, dan wewenang gubernur dan wakil gubernur; 2. Kelembagaan Pemerintah Daerah DIY; 3. Kebudayaan; 4. Pertanahan; dan 5. Tata Ruang. Urusan keistimewaan yang melimpah ke Kabupaten/Kota di DIY meliputi empat (4) hal yaitu 1. Kelembagaan Pemerintah Daerah DIY, 2. Kebudayaan, 3. Pertanahan dan 4. Tata Ruang.

Berdasarkan Peraturan Gubernur Daerah Istimewa Yogyakarta Nomor 85 Tahun 2019 tentang Pengelolaan Dana Keistimewaan pada Bab IV Perencanaan, Bupati/Walikota menyampaikan usulan program dan kegiatan Dana Keistimewaan kepada Gubernur dan ditembuskan kepada *Paniradya Kaistimewan* pada bulan September. Penyampaian usulan program dan kegiatan serta kebutuhan pendanaan urusan keistimewaan bidang Kelembagaan, Kebudayaan, Pertanahan dan Tata Ruang dari Kabupaten/Kota berupa program dan kegiatan tahun $n+2$.

1. Urusan Kelembagaan

Pelaksanaan penugasan keistimewaan urusan kelembagaan di Kabupaten Bantul diawali pada Tahun 2019 dengan mengakomodir aspek bentuk dan tata kelola pemerintahan asli yang memiliki karakteristik dan kekhususan dalam penyelenggaraan urusan pemerintahan melalui kegiatan penataan bentuk kelembagaan asli. Implementasinya dengan mendesain kelembagaan yang memiliki keunikan sebagai penciri keistimewaan dengan penambahan nomenklatur keistimewaan di Dinas

Kebudayaan (*Kundha Kabudayan*) dan Dinas Pertanahan dan Tata Ruang (*Kundha Niti Mandala Sarta Tata Sasana*) serta penggantian nomenklatur kecamatan menjadi *Kapanewon* dan desa menjadi *Kalurahan*. Penciri keunikan lainnya adalah dalam tata naskah dinas, berupa menambahkan penulisan nomenklatur perangkat daerah dan kalurahan dengan aksara Jawa pada kop surat dinas.

Pada sisi budaya kerja urusan keistimewaan bidang kelembagaan mereview budaya kerja pemerintah daerah dan internalisasi nilai-nilai keistimewaan pada ASN yang bertujuan untuk meningkatkan profesionalisme ASN DIY termasuk di Kabupaten Bantul. SATRIYA (Selaras, Akal Budi Luhur, Teladan, Rela Melayani dan Ahli Profesional) merupakan reformasi birokrasi dalam perspektif keistimewaan dalam rangka pembaharuan sikap dan tindakan demi terwujudnya penyelenggaraan pemerintahan yang bersih, transparan dan akuntabel serta berorientasi pada pelayanan masyarakat.

Selain kegiatan penataan bentuk kelembagaan asli, urusan kelembagaan juga mempunyai subkegiatan yang mendukung pelaksanaan keistimewaan pada semua urusan. Subkegiatan dimaksud yakni koordinasi penyusunan rencana program dan kegiatan keistimewaan, monitoring dan evaluasi pelaksanaan dana keistimewaan. Keduanya merupakan kegiatan yang mengoordinasikan dan melaksanakan fungsi perencanaan dan pengendalian keistimewaan.

Untuk tindak lanjut urusan keistimewaan ke dalam peraturan, didukung melalui subkegiatan koordinasi, sinkronisasi, dan harmonisasi produk hukum tindak lanjut urusan keistimewaan di Kabupaten sampai dengan di Kalurahan.

Tabel 2.304 Peraturan Daerah dan Peraturan Bupati Tindak Lanjut Urusan Keistimewaan

Tahun	No	Judul	Tanggal Terbit
		Peraturan Daerah	
2019	1	Peraturan Daerah Bantul Nomor 9 Tahun 2019 tentang Penetapan Kalurahan	12 Agustus 2019
2020	2	Peraturan Daerah Bantul Nomor 8 Tahun 2020 tentang Badan Permusyawaratan Kalurahan	9 September 2020
	3	Peraturan Daerah Bantul Nomor 5 Tahun 2020 tentang Pamong Kalurahan	20 Juli 2020

Tahun	No	Judul	Tanggal Terbit
2023	4	Peraturan Daerah Kabupaten Bantul Nomor 2 Tahun 2023 tentang Perubahan atas Peraturan Daerah Kabupaten Bantul Nomor 13 Tahun 2019 Tentang Tata Cara Pemilihan, Pengangkatan, dan Pemberhentian Lurah	4 September 2023
	5	Peraturan Daerah Kabupaten Bantul Nomor 7 Tahun 2023 Tentang Perubahan Atas Peraturan Daerah Kabupaten Bantul Nomor 5 Tahun 2020 tentang Pamong Kalurahan	29 Desember 2023
Peraturan Kepala Daerah			
2019	1	Peraturan Bupati Bantul Nomor 123 Tahun 2019 tentang Kedudukan Susunan Organisasi Tugas dan Fungsi serta Tata Kerja Kapanewon	26 Desember 2019
	2	Peraturan Bupati Bantul Nomor 134 Tahun 2019 tentang Pedoman Organisasi dan Tata Kerja Pemerintah Kalurahan	31 Desember 2019
2020	3	Peraturan Bupati Bantul Nomor 72 Tahun 2020 tentang Pedoman Tata Naskah Dinas di Lingkungan Pemerintah Kabupaten Bantul	7 Juli 2020
	4	Peraturan Bupati Bantul Nomor 86 Tahun 2020 tentang Kewenangan Kalurahan	3 Agustus 2020
	5	Peraturan Bupati Bantul Nomor 87 Tahun 2020 tentang Produk Hukum Kalurahan	3 Agustus 2020
	6	Peraturan Bupati Bantul Nomor 134 Tahun 2020 tentang Tata Naskah Dinas Kalurahan	25 September 2020
2021	7	Peraturan Bupati Bantul Nomor 100 Tahun 2021 tentang Kedudukan Susunan Organisasi Tugas dan Fungsi serta Tata Kerja Dinas Kebudayaan (<i>Kundha Kabudayan</i>)	31 Desember 2021
	8	Peraturan Bupati Bantul Nomor 93 Tahun 2021 tentang Kedudukan Susunan Organisasi Tugas dan Fungsi serta Tata Kerja Dinas Pertanahan dan Tata Ruang (<i>Kundha Niti Mandala Sarta Tata Sasana</i>)	31 Desember 2021
	9	Peraturan Bupati Bantul Nomor 75 Tahun 2021 tentang Tata Cara Pemberhentian Lurah	4 Oktober 2021
	10	Peraturan Bupati Bantul Nomor 76 Tahun 2021 tentang Lembaga Kemasyarakatan Kalurahan	4 Oktober 2021
	11	Peraturan Bupati Bantul Nomor 77 Tahun 2021 tentang Pengelolaan Aset Kalurahan	4 Oktober 2021
	12	Peraturan Bupati Bantul Nomor 81 Tahun 2021 tentang Peraturan Disiplin Pamong Kalurahan	11 Oktober 2021
2022	13	Peraturan Bupati Bantul Nomor 59 Tahun 2022 tentang Pengelolaan Keuangan Kalurahan	21 Juli 2022
	14	Peraturan Bupati Bantul Nomor 60 Tahun 2022 tentang Tata Cara Pengadaan Barang/Jasa di Kalurahan	21 Juli 2022
	15	Peraturan Bupati Bantul Nomor 73 Tahun 2022 tentang Hak Cuti Bagi Pamong Kalurahan	5 September 2022
	16	Peraturan Bupati Bantul Nomor 100 Tahun 2022 tentang Petunjuk Pelaksanaan Peraturan Daerah Nomor 8 Tahun 2020 tentang Badan Permusyawaratan Kalurahan	25 November 2022

Sumber: Bagian Hukum, Setda Kabupaten Bantul, 2024

Sesuai dengan Peraturan Gubernur Nomor 2 Tahun 2020 tentang Kalurahan, bahwa Kalurahan merupakan kesatuan masyarakat hukum adat beserta hak-hak tradisionalnya yang menjadi bagian dari Kasultanan/Kadipaten. Kalurahan bertugas menyelenggarakan

pemerintahan, melaksanakan pembangunan, membina masyarakat, memberdayakan masyarakat, dan melaksanakan tugas urusan keistimewaan di bidang kelembagaan, kebudayaan, pertanahan dan tata ruang berdasarkan nilai-nilai kearifan lokal dan keberbikakan kepada rakyat. Untuk memperkuat kedudukan dan mengoptimalkan tugas Kalurahan, pada urusan kelembagaan terdapat subkegiatan penerapan dan pendampingan keistimewaan di Kapanewon/Kemantren dan Kalurahan/Kelurahan. Subkegiatan dilakukan di Bagian Tata Pemerintahan dan Kapanewon serta Dinas Pemberdayaan Masyarakat dan Kalurahan (DPMK) Kegiatan yang telah dilakukan di Bagian Tata Pemerintahan dan Kapanewon adalah memperkuat fungsi sebagai koordinator Kalurahan. Sedangkan yang dilakukan di DPMK adalah meningkatkan kapasitas lembaga maupun sumber daya manusia di Kalurahan.

2. Urusan Kebudayaan

Salah satu semangat yang menjadi inti dari pelaksanaan keistimewaan adalah menjadikan filosofi budaya sebagai dasar pembangunan di segala bidang. Kebudayaan melalui rekayasa revolusi mental diharapkan dapat berkontribusi dalam peningkatan kemakmuran masyarakat. Pemeliharaan, pengelolaan dan pengembangan nilai-nilai budaya, pengetahuan dan teknologi, bahasa, adat istiadat, tradisi luhur, benda, dan seni untuk mendukung kebudayaan istimewa merupakan salah satu strategi dalam pembangunan kebudayaan di Kabupaten Bantul.

Pembangunan kebudayaan diharapkan dapat berkontribusi dalam peningkatan kemakmuran masyarakat. Berbagai capaian yang berasal dari program-program dan kegiatan inovatif menunjukkan Urusan Kebudayaan telah memberikan manfaat langsung bagi kegiatan seni dan budaya yang sebelumnya telah tumbuh di masyarakat. Pengelolaan program-program urusan kebudayaan mendorong peningkatan kreativitas kelompok masyarakat, berkembangnya pembinaan seni dan budaya, semakin optimalnya pelestarian cagar budaya penyelenggaraan event

kebudayaan mampu memberikan nilai tambah bagi masyarakat, serta menumbuhkan partisipasi masyarakat.

Undang-Undang Nomor 6 Tahun 2014 tentang Desa telah membawa spirit baru pembangunan kalurahan. Untuk mewujudkan kemandirian kalurahan diperlukan konsep yang dapat mewadahi dan mengakomodasi berbagai elemen kalurahan secara menyeluruh. Berbagai program pembangunan kalurahan yang ada di wilayah antara lain: Desa Budaya, Desa Wisata, Desa Prima (Perempuan Indonesia Maju Mandiri), Desa Preneur, dan Desa Mandiri Pangan.

Desa/Kalurahan yang memiliki 4 predikat sekaligus sebagai Desa Budaya, Desa Wisata, Desa Preneur dan Desa Prima. Desa disebut sebagai Kalurahan Mandiri Budaya yang ditetapkan dengan Keputusan Gubernur. Kalurahan Mandiri Budaya adalah kalurahan mahardika, berdaulat, berintegritas, dan inovatif dalam menghidupi dan mengaktualisasikan nilai-nilai keistimewaan melalui pendayagunaan segenap kekayaan sumber daya dan kebudayaan yang dimilikinya dengan melibatkan partisipasi aktif warga dalam pelaksanaan pembangunan dan pemberdayaan masyarakat untuk mewujudkan kelestarian semesta ciptaan, kesejahteraan, dan ketenteraman warga dalam kebhinnekatunggalikaan.

a. Desa/Kalurahan Mandiri Budaya

Kabupaten Bantul sampai dengan tahun 2023 telah memiliki 7 (tujuh) Kalurahan Mandiri Budaya yang dapat dilihat pada tabel di bawah ini.

Tabel 2.305 Kalurahan Mandiri Budaya Kabupaten Bantul

Tahun	No	Desa/kalurahan	Kapanewon	Klasifikasi	Dasar Penetapan
2020	1	Sabdodadi	Bantul	Desa Mandiri Budaya Peringkat Utama	Keputusan Gub DIY No 364/KEP/2020 07 Desember 2020
2021	2	Bangunjiwo	Kasihani	Desa Mandiri Budaya Peringkat Madya	Keputusan Gub DIY No 383/KEP/2021 30 November 2021
2022	3	Gilangharjo	Pandak	Desa Mandiri Budaya Peringkat Utama	Keputusan Gub DIY No 234/Kep/2022 15 Agustus 2022
	4	Panggungharjo	Sewon		
	5	Trimurti	Srandakan		
2023	6	Mulyodadi	Bambanglipuro	Desa Mandiri Budaya Peringkat Utama	Keputusan Gub DIY No. 245/KEP/2023 24 Juli 2023

Tahun	No	Desa/kalurahan	Kapanewon	Klasifikasi	Dasar Penetapan
	7	Srigading	Sanden	Desa Mandiri Budaya Peringkat Madya	

Sumber: Dinas Kebudayaan Kabupaten Bantul, 2024

Kabupaten Bantul berupaya mendorong terbentuknya Kalurahan Mandiri Budaya melalui pembentukan Kalurahan Pamor Budaya yang merupakan Rintisan Kalurahan Mandiri Budaya.

1) Desa/Kalurahan Budaya

Desa/Kalurahan Budaya adalah desa yang mengaktualisasikan, mengembangkan, dan mengkonservasi kekayaan potensi budaya yang dimilikinya yang tampak pada adat dan tradisi, kesenian, permainan tradisional, sastra, aksara, kerajinan, kuliner, pengobatan tradisional, penataan ruang, dan warisan budaya. Pembentukan Desa/Kalurahan Budaya sebagai salah satu upaya menampung segala aspirasi masyarakat dalam pengembangan, pembinaan dan pelestarian seni budaya yang berada di tingkat kalurahan. Tujuannya untuk memperkuat keberadaan kebudayaan daerah dan untuk meningkatkan apresiasi masyarakat tentang kebudayaan. Bidang utama dalam memperkuat dan mengapresiasi budaya adalah pada sektor Pariwisata, Pendidikan, Ekonomi dan Ketahanan Pangan. Sementara itu aspek Pemberdayaan Masyarakat dan Keterlindungan Warga menjadi isu penting dalam proses pembangunan kebudayaan.

Menurut SK Gubernur DIY No.454/KEP/2023 tentang Penetapan Kalurahan/Kelurahan Budaya, di Bantul ada penambahan 5 Desa Budaya. Penambahan lima Desa Budaya di Bantul, masing-masing adalah Gadingsari (Sanden), Guwosari (Pajangan), Jatimulyo (Dlingo), Wukirsari (Imogiri), dan Pleret (Pleret). Daftar lengkap Desa Budaya di Kabupaten Bantul ditampilkan pada tabel berikut ini.

Tabel 2.306 Data Desa/Kalurahan Budaya di Kabupaten Bantul

No	Kalurahan	Kapanewon
1	Sabdodadi*	Bantul
2	Bangunjiwo*	Kasihani
3	Gilangharjo*	Pandak
4	Panggunharjo*	Sewon
5	Trimurti*	Srandakan

No	Kalurahan	Kapanewon
6	Mulyodadi*	Bambanglipuro
7	Srigading*	Sanden
8	Seloharjo	Pundong
9	Dlingo	Dlingo
10	Selopamioro	Imogiri
11	Sitimulyo	Piyungan
12	Triwidadi	Pajangan
13	Srimulyo	Srimulyo
14	Parangtritis	Kretek
15	Argodadi	Sedayu
16	Sendangsari	Pajangan
17	Muntuk	Dlingo
18	Girirejo	Imogiri
19	Sriharjo	Imogiri
20	Gadingsari	Sanden
21	Guwosari	Pajangan
22	Jatimulyo	Dlingo
23	Wukirsari	Imogiri
24	Pleret	Pleret

Keterangan:

*: Sudah menjadi Desa Mandiri Budaya

Sumber : Dinas Kebudayaan Kabupaten Bantul, Tahun 2024

Dari 24 Desa Budaya di atas 7 desa sudah berpredikat Desa Mandiri Budaya. Adapun 7 desa/kalurahan tersebut adalah Sabdodadi, Bangunjiwo, Panggungharjo, Gilangharjo, Trimurti, Mulyodadi, dan Srigading.

Sebelum menjadi Desa Budaya ada rintisan desa budaya. Penetapan rintisan desa budaya melalui Keputusan Bupati Bantul. Rintisan Desa/Kalurahan Budaya dapat dilihat pada tabel di bawah ini.

Tabel 2.307 Penetapan Rintisan Desa/Kalurahan Budaya di Kabupaten Bantul

Tahun	No	Kalurahan	Kapanewon	Dasar Penetapan
2020	1	Gadingsari*	Sanden	Keputusan Bupati Bantul No. 686 Tahun 2020
	2	Tamantirto	Kasihani	
2021	3	Guwosari*	Pajangan	Keputusan Bupati Bantul No. 486 Tahun 2021
	4	Jatimulyo*	Dlingo	
	5	Baturetno	Banguntapan	
	6	Wukirsari*	Imogiri	
	7	Timbulharjo	Sewon	
2022	8	Srimartani	Piyungan	Keputusan Bupati Bantul No. 577 Tahun 2022
	9	Pleret*	Pleret	
	10	Trimulyo	Jetis	
	11	Srihardono	Pundong	
2023	12	Ringinharjo	Bantul	
	13	Mangunan	Dlingo	
	14	Karangtengah	Imogiri	

Tahun	No	Kalurahan	Kapanewon	Dasar Penetapan
	15	Wijirejo	Pandak	Keputusan Bupati Bantul No. 424 Tahun 2023
	16	Caturharjo	Pandak	
	17	Argomulyo	Sedayu	

Keterangan:

*) Sudah naik tingkat menjadi Desa Budaya.

Sumber: Dinas Kebudayaan Kabupaten Bantul, Tahun 2024

2) Desa Wisata

Desa wisata adalah sebuah kawasan kalurahan yang memiliki beberapa karakteristik khusus untuk menjadi daerah tujuan wisata. Penduduk di kalurahan wisata memiliki tradisi dan budaya yang relatif masih asli. Selain itu, beberapa faktor pendukung seperti makanan khas, sistem pertanian dan sistem sosial turut mewarnai sebuah kawasan kalurahan wisata. Alam dan lingkungan yang masih asli dan terjaga merupakan salah satu faktor terpenting dari sebuah kawasan tujuan wisata. Desa wisata menawarkan keaslian baik dari segi sosial budaya, adat-istiadat, keseharian, arsitektur tradisional, struktur tata ruang Kalurahan yang disajikan dalam suatu bentuk integrasi komponen pariwisata antara lain seperti atraksi, akomodasi dan fasilitas pendukung.

Penetapan Desa Wisata melalui Keputusan Bupati Bantul dapat dilihat pada tabel di bawah ini.

Tabel 2.308 Desa Wisata di Kabupaten Bantul

No	Kapanewon	Kalurahan	No	Nama Desa Wisata	Potensi Wisata	Jenis Kategori
1	Bambanglipuro	Mulyodadi	1	Mulyodadi	Alam, Budaya	Rintisan
2	Banguntapan	Jagalan	2	Jagalan	Cagar Budaya, Kuliner	Rintisan*
		Baturetno	3	Retno	Alam, Budaya	Rintisan
3	Bantul	Sabdodadi	4	Manding	Sentra Kerajinan Kulit	Maju
		Palbapang	5	Ngringingan	Museum, Kuliner	Rintisan
4	Dlingo	Mangunan	6	Kakilangit	Alam, Kerajinan, Kuliner	Mandiri*
			7	TTSA	Alam, Budaya, Kerajinan	Maju
			8	Songgo Langit	Alam, Budaya, Kerajinan	Rintisan
			9	Goa Gajah (Lemahbang)	Alam, Goa Gajah	Rintisan
		Muntuk	10	Gunung Cilik	Alam, Kerajinan, Budaya	Rintisan
			11	Karangasem	Alam, Kerajinan	Berkembang

No	Kapanewon	Kalurahan	No	Nama Desa Wisata	Potensi Wisata	Jenis Kategori
		Terong	12	Banyu Nibo Rejosari	Pertanian, Alam	Rintisan
5	Imogiri	Wukirsari	13	Wukirsari	Batik pewarna alami	Mandiri*
			14	Bendo	Alam, Kerajinan Genteng Tradisional	Rintisan
			15	Pucungrejo	Kerajinan Kulit	Rintisan
		Kebonagung	16	Kebonagung	Wisata Pendidikan Pertanian	Maju*
			17	Candran	Museum tani, Kesenian	Maju
		Sriharjo	18	Srikemenut (wunut)	Alam, Budaya	Berkembang*
		Karangtengah	19	Karangtengah	Alam, Kerajinan	Maju
		Imogiri	20	Imogiri	Budaya	Rintisan
6	Jetis	Trimulyo	21	Puton	Alam	Berkembang*
			23	Trimulyo	Cagar Budaya, Batik	Rintisan
			24	Dewa Batu	Alam, Budaya	Rintisan
		Canden	22	Kiringan	Sentra Jamu Tradisional	Berkembang*
7	Kasihlan	Bangunjiwo	25	Jipangan	Budaya, Kerajinan	Berkembang
			26	Kajigelem	Budaya, Gerabah	Rintisan
8	Kretek	Tirtomulyo	27	Kregan Kampung Gurami	Pertanian, Perikanan	Rintisan
		Tirtoharjo	28	Mangrove	Alam, Konservasi Mangrove	Rintisan
		Parangtritis	29	Laguna Depok	Outbond, Kuliner	Rintisan
9	Pajangan	Guwosari	30	Kampungasantan	Kerajinan tempurung, Kuliner Inkgung	Maju
			32	Kalakijo	Budaya, Kuliner Inkgung	Rintisan/Embrio*
			33	Dewi Gumi	Alam, Budaya	Berkembang*
			35	Guwosari Selarong	Cagar Budaya, Kerajinan	Rintisan
		Sendangsari	31	Krebet	Kerajinan Batik Kayu	Maju
			34	Ngembel Mbeji	Alam, Budaya	Rintisan
10	Pandak		36	Mangir	Wisata Sejarah Mataram, Kuliner	Rintisan
		Gilangharjo	37	Dewi Kaji	Alam, Budaya	Berkembang*
		Wijirejo	38	Carakan	Alam, Budaya	Berkembang
11	Piyungan	Caturharjo	39	Gadung Mlati	Alam, Pertanian	Rintisan
		Srimulyo	40	Mulia	Alam, Budaya	Maju*
12	Pleret	Sitimulyo	41	Dewi Sinta	Alam, Kerajinan	Rintisan
		Pleret	42	Bumi Mataram Pleret	Alam, Budaya	Berkembang*
13	Pundong	Panjangrejo	43	Panjangrejo	Alam, Gerabah	Rintisan

No	Kapanewon	Kalurahan	No	Nama Desa Wisata	Potensi Wisata	Jenis Kategori
		Seloharjo	44	Kampung Surocolo	Cagar Budaya, Budaya	Rintisan
14	Sanden	Gadingsari	45	Goa Cemara	Alam, Outbond, Konservasi Penyu	Berkembang*
			47	Pandansari	Alam, Budaya	Rintisan
		Srigading	46	Banjoe Adji	Alam, Kuliner, Budaya	Rintisan
15	Sewon	Timbulharjo	48	Tembi	Kerajinan, Outbond	Maju
		Pendowoharjo	49	Juron	Kerajinan	Rintisan
		Panggunharjo	50	Panggunharjo	Budaya Kerajinan	Rintisan
16	Srandakan	Trimurti	51	Lopati	Kuliner, Kerajinan	Berkembang

Sumber : Dinas Pariwisata Kabupaten Bantul, 2024

3) Desa Perempuan Indonesia Maju Mandiri (Prima)

Desa PRIMA (Perempuan Indonesia Maju Mandiri) merupakan sebuah kalurahan percontohan yang bertujuan untuk menanggulangi kemiskinan melalui upaya ekonomi disertai pengurangan beban biaya kesehatan dan pendidikan bagi keluarga miskin, dengan memanfaatkan seluruh potensi dan mengoordinasikan berbagai program pemberdayaan perempuan dari instansi terkait, LSM, organisasi perempuan, dan organisasi kemasyarakatan lainnya untuk bersama-sama membangun kepedulian menurunkan kemiskinan.

Pada tahun 2023 terdapat 41 Desa Prima yang telah terbentuk, dapat dilihat pada tabel di bawah ini.

Tabel 2.309 Kelompok Prima di Desa Prima Kabupaten Bantul

TAHUN	NO	NAMA KELOMPOK	NO SK	TAHUN BERDIRI	ALAMAT	Jumlah Anggota
Sebelum 2019	1	Sekarningtyas	04 Tahun 2012	2012	Banguntapan, Kapanewon Banguntapan	40
	2	Mukti Rejeki	54 Tahun 2013	2013	Ngestiharjo, Kapanewon Kasihan	20
	3	Ngudi Rejeki		2013	Bangunharjo, Kapanewon Sewon	26
	4	Timbul Rejeki	09 Tahun 2015	2015	Timbulharjo, Kapanewon Sewon	34
	5	Sumber Makmur	13 Tahun 2016	2016	Sumberagung, Kapanewon Jetis	23
	6	Gadingsari Makmur	89 Tahun 2018	2012	Gadingsari, Kapanewon Sanden	29
2019	7	Dullor Subur Neco	24 Tahun 2019	2019	Sabdodadi, Kapanewon Bantul	25
	8	Gadingmas	12 Tahun 2019	2019	Srigading, Kapanewon Sanden	38
	9	Gilang Lestari	31 Tahun 2019	2019	Gilangharjo, Kapanewon Pandak	50

TAHUN	NO	NAMA KELOMPOK	NO SK	TAHUN BERDIRI	ALAMAT	Jumlah Anggota
	10	Prima Jati	14 Tahun 2019	2019	Jatimulyo, Kapanewon Dlingo	28
2020	11	Panggung Makmur	38 Tahun 2020	2019	Panggunharjo, Kapanewon Sewon	26
	12	Maju Mulyo	42 Tahun 2020	2018	Mulyodadi, Kapanewon Bambanglipuro	37
	13	Anyelir	47 Tahun 2020	2014	Imogiri, Kapanewon Imogiri	33
2021	14	Bangunjiwo	28 Tahun 2021	2019	Bangujiwo, Kapanewon Kasihan	35
	15	Mekar Sari	30 Tahun 2021	2019	Sitimulyo, Kapanewon Piyungan	26
	16	Sejahtera	29 Tahun 2021	2021	Sriharjo, Kapanewon Imogiri	57
	17	Giri Prima Tama	42 Tahun 2021	2021	Dlingo, Kapanewon Dlingo	29
	18	Selomaju	14 Tahun 2021	2016	Selopamioro, Kapanewon Imogiri	28
	19	Sejahtera	33 Tahun 2021	2017	Terong, Kapanewon Dlingo	38
	20	Niaga	40 Tahun 2021	2017	Patalan, Kapanewon Jetis	25
	21	Mandiri	75 Tahun 2021	2017	Wukirsari, Kapanewon Imogiri	41
	22	Sumber Rejeki	51 Tahun 2021	2018	Triwidadi, Kapanewon Pajangan	29
	23	Agung Mandiri	31 Tahun 2021	2018	Kebonagung, Kapanewon Imogiri	33
	24	Wanudyotomo	35 Tahun 2021	2018	Tamanan, Kapanewon Banguntapan	35
	25	Murti Mandiri	41 Tahun 2021	2018	Trimurti, Kapanewon Srandakan	35
	26	Optimis "Seloharjo"	42 Tahun 2021	2018	Seloharjo, Kapanewon Pundong	25
2022	27	Mandiri Prima	72 Tahun 2022	2022	Girirejo, Kapanewon Imogiri	25
	28	Ngudi Mukti	22 Tahun 2022	2019	Karangtengah, Kapanewon Imogiri	33
	29	Manunggal Jaya	35 Tahun 2022	2022	Muntuk, Kapanewon Dlingo	25
	30	Murakabi	29 Tahun 2022	2022	Srimartani, Kapanewon Piyungan	25
	31	Srikandi	55 Tahun 2022	2022	Tamantirto, Kapanewon Kasihan	25
	32	Permata	21 Tahun 2022	2022	Argodadi, Kapanewon Sedayu	24
	33	Sendang Prima Sejahtera	51 Tahun 2022	2022	Sendangsari, Kapanewon Pajangan	25
	34	Mutiara Selatan	26 Tahun 2022	2022	Parangtritis, Kapanewon Kretek	29
	35	Gerbang Mulyo	32 Tahun 2022	2022	Srimulyo, Kapanewon Piyungan	26
	36	Mandiri Mulyo	51 Tahun 2022	2022	Pleret, Kapanewon Pleret	26
	37	Gadingharjo Sejahtera	36 Tahun 2022	2022	Gadingharjo, Kapanewon Sanden	25
	38	Bangkit Bersama	42 Tahun 2022	2012	Canden, Kapanewon Jetis	25
2023	39	Desa Prima Guwosari	69 Tahun 2023	2023	Guwosari, Kapanewon Pajangan	25
	40	Desa Prima Panjangrejo	36 Tahun 2023	2023	Panjangrejo, Kapanewon Pundong	25
	41	Retno Makmur	53 Tahun 2023	2023	Baturetno, Kapanewon Banguntapan	27
Jumlah Total Anggota Desa Prima Kabupaten Bantul						1.235

Sumber: Dinas P3APPKB Kabupaten Bantul, 2024

4) Kalurahan Preneur

Upaya untuk mendorong kehidupan wirausaha di desa adalah mengembangkan kampanye program kegiatan yang memiliki dimensi menggali potensi enterpreunerspirit pada tataran desa. Hal itu kemudian dikenal sebagai Desa/kalurahan Preneur. Desa/kalurahan Preneur menjadi salah satu respon terhadap isu kemiskinan yang ada di Daerah Istimewa Yogyakarta, memiliki tujuan untuk meningkatkan kesejahteraan masyarakat melalui pengembang potensi usaha, peningkatan semangat kewirausahaan dan kualitas SDM para pelaku UMKM di Daerah Istimewa Yogyakarta. Karena itu, dengan prioritas pada peningkatan softskill dari para pelaku usaha, program Desa Preneur terwujud dalam bentuk Pendidikan, Pelatihan, Fasilitasi, dan Pendampingan.

Desa/kalurahan Preneur merupakan desa yang memiliki kemampuan untuk menumbuhkan unit-unit usaha skala desa, yang diusahakan oleh warga desa itu sendiri melalui penguatan pengetahuan dan keterampilan berwirausaha, peningkatan mutu produk/jasa, nilai tambah, dan daya saing dengan tujuan untuk meningkatkan perekonomian desa dan tercapainya kesejahteraan hidup warga. Lembaga ekonomi desa, seperti: UMKM, koperasi, hingga BUMDES harus terlibat aktif. Mereka dapat membentuk konsorsium bagi pemasaran bersama barang dan jasa yang diproduksi warga. Strategi pemasaran diarahkan pada pembentukan sekaligus penguatan branding produk barang atau jasa yang potensial desa.

Kalurahan Preneur di Kabupaten Bantul yang telah ditetapkan dengan SK Kepala Dinas Koperasi dan UKM DIY Nomor 441/KEP/BIDIV/XII/2023 tentang Penetapan Desa Preneur Tahun 2023 telah ditetapkan 22 Desa Preneur di Bantul.

Tabel 2.310 Desa Preneur Kabupaten Bantul Tahun 2023

No	Kalurahan	Kapanewon	Status Desa Preneur
1	Trimurti	Srandakan	Maju/Mandiri
2	Argomulyo	Sedayu	Maju
3	Bangunjiwo	Kasih	
4	Canden	Jetis	
5	Dlingo	Dlingo	

No	Kalurahan	Kapanewon	Status Desa Preneur	
6	Gilangharjo	Pandak		
7	Girirejo	Imogiri		
8	Mulyodadi	Bambanglipuro		
9	Panggunharjo	Sewon		
10	Sabdodadi	Bantul		
11	Sriharjo	Imogiri		
12	Triwidadi	Pajangan		
13	Wukirsari	Imogiri		
14	Sendangsari	PaJangan		Pengembangan
15	Sitimulyo	Piyungan		Penumbuhan
16	Guwosari	Pajangan		
17	Pleret	Pleret		
18	Srimulyo	Piyungan		
19	Terong	Dlingo	Embrio	
20	Srigading	Sanden		
21	Temuwuh	Dlingo		
22	Timbulharjo	Sewon		

Sumber : Dinas Koperasi,UKM, Perindustrian dan Perdagangan Kabupaten Bantul, 2024

b. Pendidikan Berbasis Budaya

Dalam pendidikan untuk urusan kebudayaan ada kegiatan Pendidikan Berbasis Budaya berupa Pembinaan Muatan Lokal dengan sasaran Lembaga/penyelenggara Pendidikan Formal dan Non formal jenjang Pendidikan Anak Usia Dini dan Pendidikan Dasar yang menysasar pada pendidik/guru serta siswa, berupa pembinaan, pelatihan dan juga lomba.

Tabel 2.311 Kegiatan Muatan Lokal Pendidikan Berbasis Budaya

No	Kegiatan	Jenjang	Sasaran
1	Lomba Jemparangan	Sekolah Dasar	Siswa
2	Lomba Ngudhar Tembang	Sekolah Dasar	Siswa
3	Pelatihan Keterampilan Tarian Tradisional Yogyakarta	PAUD	Guru
4	Pelatihan Keterampilan Memainkan Dolanan Tradisional Jawa	PAUD	Guru
5	Pelatihan MC Basa Jawa/Pranata Cara	NonFormal	Masyarakat
6	Pelatihan Rias Pengantin Gaya Yogyakarta (Paes Ageng)	NonFormal	Masyarakat
7	Pembinaan dan Pelatihan Guru Muatan Lokal Bahasa Jawa (Naskah Ber Aksara Jawa, Huruf Jawa, Digitalisasi Aksara Jawa)	Sekolah Dasar dan Sekolah Menengah Pertama	Guru
8	Pembinaan dan Pelatihan Guru Muatan Lokal Mambatik (Tulis, Cap, Pewarnaan Batik 3 Dan 4 Warna)	Sekolah Dasar dan Sekolah Menengah Pertama	Guru

Sumber: Dinas Dikpora Kabupaten Bantul, 2024

c. Kesehatan Tradisional Terintegrasi

Pelayanan Kesehatan Tradisional merupakan salah satu upaya Kesehatan komprehensif yang dapat dipertanggungjawabkan, aman, dan bermanfaat bagi masyarakat sesuai amanat Undang-Undang Nomor 36 Tahun 2009 tentang Kesehatan. Akhir Tahun 2014 merupakan momentum berharga dalam pelayanan kesehatan tradisional dengan disahkannya Peraturan Pemerintah Nomor 103 Tahun 2014 tentang Pelayanan Kesehatan Tradisional, yang mengatur tentang penyelenggaraan pelayanan kesehatan tradisional yang meliputi: tanggung jawab dan wewenang pemerintah pusat dan pemerintah daerah, jenis pelayanan kesehatan tradisional, tata cara pelayanan kesehatan tradisional, sumber daya, penelitian dan pengembangan, publikasi dan periklanan, pemberdayaan masyarakat, pendanaan, pembinaan dan pengawasan serta sanksi administratif.

Berdasarkan hasil Riskesdas Tahun 2013 proporsi rumah tangga yang memanfaatkan pelayanan kesehatan tradisional sebesar 30,4% dengan jenis pelayanan yang paling banyak digunakan adalah ketrampilan tanpa alat sebesar 77,8% dan ramuan sebesar 49%. Kondisi ini menggambarkan bahwa pelayanan kesehatan tradisional mempunyai potensi yang cukup besar dan perlu mendapat perhatian yang serius sebagai bagian dari pembangunan kesehatan daerah.

Sejak tahun 2011, Kabupaten Bantul telah melaksanakan rintisan puskesmas dengan pelayanan kesehatan tradisional komplementer di Puskesmas Kasihan II dengan dukungan anggaran dari Pemerintah Pusat. Pada tahun 2019 melalui anggaran dari Danais Dinkes DIY telah dilaksanakan pelatihan pada petugas kesehatan di 3 puskesmas yang diharapkan bisa melakukan pelayanan kesehatan tradisional yang terintegrasi dengan pelayanan kesehatan konvensional.

Sampai dengan 2023 beberapa puskesmas sudah memberikan pelayanan kesehatan tradisional berupa akupuntur, akupresur, ramuan tradisional, meditasi, asuhan mandiri ramuan dan pijat.

Tabel 2.312 Jumlah Puskesmas yang Memberi Pelayanan Kesehatan Tradisional Terintegrasi

Uraian	2019	2020	2021	2022	2023
Jumlah Puskesmas yang memberi Pelayanan Kesehatan Tradisional	5	7	9	9	10

Sumber: Dinas Kesehatan Kabupaten Bantul, 2024

d. Kelompok Jaga Warga

Pelibatan masyarakat/komunitas dalam menjaga trantibum masih perlu ditingkatkan. Kelompok Jagawarga mulai dibentuk melalui Dana Keistimewaan dengan tujuan untuk meningkatkan ketenteraman ketertiban umum di tingkat dusun.

Menurut Peraturan Gubernur Daerah Istimewa Yogyakarta Nomor 28 Tahun 2021 Tentang Kelompok Jaga Warga, Kelompok Jaga Warga adalah lembaga kemasyarakatan yang ditetapkan oleh Kalurahan/Kelurahan atas inisiatif masyarakat yang berada di tingkat padukuhan/Rukun Warga/Kampung, yang berperan sebagai mitra pemerintah dalam mewujudkan partisipasi aktif masyarakat.

Peran kelompok jaga warga sebagai bagian mitra Pemerintah dalam mewujudkan keterlindungan warga adalah:

- 1) Meningkatkan peran pranata sosial yang ada dalam masyarakat yang belum dapat melaksanakan tugas dan fungsinya secara optimal.
- 2) Meningkatkan nilai-nilai luhur yang ada di masyarakat.
- 3) Meningkatkan kepedulian masyarakat untuk menguatkan pembangunan keistimewaan serta rasa persatuan dan kesatuan di lingkungannya.
- 4) Membantu mengurangi dan/atau menangani kerawanan sosial dan bencana

Kelompok Jagawarga yang sudah terbentuk sampai dengan Tahun 2023 sejumlah 803 kelompok. Periode Tahun 2020–2022 pembentukan kelompok Jagawarga menjadi kewenangan dari Kesbangpol kabupaten/kota, yang sebelumnya menjadi kewenangan dari Pemerintah DIY. Tahun 2023 kewenangan ada di Satpol PP.

Tabel 2.313 Kelompok Jagawarga di Kabupaten Bantul Tahun 2019-2023

No	Uraian	2019	2020	2021	2022	2023
1	Kelompok Jaga Warga	219	279	358	648	803
2	Padukuhan	933	933	933	933	933
3	Rasio Jumlah Jagawarga	23,47%	29,90%	38,37%	69,45%	86,07%

Sumber : Satpol PP Kabupaten Bantul, 2024

e. Pengembangan Lumbung Mataraman

Fenomena perubahan iklim yang terjadi saat ini diprediksi akan berpengaruh pada berbagai hal, seperti meningkatnya bencana hidrometeorologi dan ancaman terhadap ketahanan pangan. Berbagai daerah mulai menyikapi fenomena perubahan iklim itu belakangan ini, salah satunya Yogyakarta dengan kearifan lokal untuk mewujudkan ketahanan pangan bernama **Lumbung Mataraman**. Lumbung Mataraman merupakan upaya mengedukasi warga agar memanfaatkan pekarangannya untuk budidaya dan diversifikasi konsumsi pangan. Kebijakan Lumbung Mataraman menyorot pemanfaatan tanah berkarakter khusus agar bisa menghasilkan berbagai komoditas pangan berkelanjutan.

Pola ketahanan pangan lokal Lumbung Mataraman di **Yogyakarta** sendiri diprediksi sudah berlangsung beratus tahun silam atau sekitar abad ke-17 atau masa pemerintahan Sultan Agung tahun 1613-1645. Penataan area persawahan kala itu telah dikombinasikan dengan budidaya ternak yang disebut konsep *Crop Livestock System*. Konsep ini mendorong sistem pertanian berpijak pada pengembangan komoditas lokal, seperti pala kesampar, pala baruwah, pala gumanthung, dan pala kependhem. Termasuk komoditas padi, dengan melakukan rekayasa dalam intensifikasi tanaman padi. Mengacu filosofi "*nandur opo sing dipangan, mangan opo sing ditandur*" atau "menanam apa yang bisa dimakan, makan apa yang ditanam", Lumbung Mataraman diandalkan jadi kearifan lokal Yogyakarta menghadapi berbagai fenomena perubahan iklim ke depan.

Tabel 2.314 Lumbung Mataraman di Kabupaten Bantul Tahun 2020-2023

Uraian	2020		2022		2023	
	Jumlah	Lokasi	Jumlah	Lokasi	Jumlah	Lokasi
Lumbung Mataraman	4	1. KWT Rahayu, Jurug Bangunharjo Sewon 2. KWT Karya Boga, Dukuh Sabdodadi Bantul 3. KWT Wigati, Muneng Tirtohargo Kretek 4. KWT Sumber Rejeki, Muntuk Muntuk Dlingo	5	1. KWT Saka Lestari, Kalangan Bangunjiwo Kasihan 2. KWT Srikandi, Mangiran Trimurti Srandakan 3. KWT Suka Maju, Palihan Sidomulyo Bambanglipuro 4. KWT Sido Makmur, Somokaton Sitimulyo Piyungan 5. KWT Mugi Rahayu, Ngunan Unan Srigading Sanden	3	1. KWT Nusa Indah, Bongsren Gilangharjo Pandak 2. KWT Safa Marwa, Wonokromo I Wonokromo Pleret 3. KWT Kenanga 08, Tegalkenongo Tirtonirmolo Kasihan

Sumber : Dinas Ketahanan Pangan dan Pertanian Kabupaten Bantul, 2024

f. Pengembangan Desa Maritim

Indonesia mempunyai potensi yang besar, mulai dari sumberdaya alam hingga letaknya yang strategis. Konsepsi negara maritim Indonesia perlu dijadikan pedoman dan rangsangan serta dorongan bagi bangsa kita dalam upaya pemanfaatan dan pendayagunaan secara terpadu, terintegrasi dan berkelanjutan. Dalam rangka mewujudkan hal tersebut, langkah utama yang dilakukan adalah membenahi terlebih dahulu desa pesisir. Dalam pelaksanaan Pembangunan di pesisir, tidak hanya mencakup pembangunan wilayah desa pesisir secara fisik, tetapi termasuk juga pembangunan sosial ekonomi masyarakat yang berada di Kawasan desa pesisir.

Berdasarkan Petunjuk Teknis Pemberian Bantuan Keuangan Khusus (BKK) Dana Keistimewaan ke Pemerintah Kalurahan Dalam Rangka Pengembangan Desa Maritim Tahun Anggaran 2022 yang disusun oleh Pemerintah Daerah DIY, dijelaskan bahwa ruang lingkup Desa Maritim adalah kalurahan pesisir yang berbatasan dengan laut atau

kalurahan yang memiliki pantai. Pemerintah Daerah DIY melalui Keputusan Kepala Dinas Kelautan dan Perikanan Daerah Istimewa Yogyakarta Nomor 188/00566 tentang Penetapan Desa/Kalurahan Maritim telah menetapkan 34 (tiga puluh empat) Kalurahan Maritim di DIY dimana 5 (lima) diantaranya ada di wilayah Kabupaten Bantul, yaitu Kalurahan Poncosari, Kalurahan Srigading, Kalurahan Gadingsari, Kalurahan Tirtohargo dan Kalurahan Parangtritis. yang berada di Kapanewon Srandakan, Kapanewon Sanden dan Kapanewon Kretek.

Desa pesisir yang ada di Kapanewon Srandakan yakni Kalurahan Poncosari, sedangkan desa pesisir yang ada di Kapanewon Sanden yaitu Kalurahan Srigading dan Kalurahan Gadingsari. Kapanewon Kretek hanya memiliki 2 (dua) desa pesisir, yakni Kalurahan Parangtritis dan Kalurahan Tirtohargo.

Pada tahun 2022-2023 ada 3 kalurahan di Kabupaten Bantul yang mendapatkan BKK Dana Keistimewaan ke Pemerintah Kalurahan Dalam Rangka Pengembangan Desa Maritim yaitu Kalurahan Tirtohargo, Kalurahan Srigading dan Kalurahan Gadingsari. Sedangkan pada tahun 2024 lewat BKK Dana Keistimewaan ke Pemerintah Kalurahan ada 2 Kalurahan untuk pengembangan Desa Maritim yaitu di Tirtohargo dan Poncosari.

3. Urusan Pertanahan

Urusan Pertanahan telah diatur dalam UU Nomor 13 Tahun 2012 tentang Keistimewaan DIY yaitu penyelenggaraan kewenangan pertanahan atas kepemilikan tanah keprabon dan bukan keprabon yang menjadi hak milik Kasultanan dan Kadipaten, sebagai badan hukum yang diakui Undang-Undang. Kasultanan dan Kadipaten memiliki kewenangan dalam mengelola dan memanfaatkan tanah Kasultanan dan tanah Kadipaten untuk tujuan sebesar-besarnya pengembangan kebudayaan, kepentingan sosial, dan kesejahteraan masyarakat.

Kewenangan DIY dalam Urusan Pertanahan sesuai dengan Perda 1 Tahun 2017 tentang Pengelolaan dan Pemanfaatan Tanah Kasultanan dan Tanah Kadipaten meliputi: (a) kegiatan inventarisasi, identifikasi,

verifikasi, pemetaan dan pendaftaran tanah; (b) pengadaan sarana prasarana untuk perawatan dan pemeliharaan dokumen; (c) penyelenggaraan pemantauan dan penertiban penggunaan Tanah Kasultanan atau Tanah Kadipaten yang menyalahi Serat Kekancingan; (d) penanganan sengketa atas Tanah Kasultanan atau Tanah Kadipaten; (e) penyiapan bahan pertimbangan teknis izin penggunaan tanah; dan (f) kegiatan peremajaan data Tanah Kasultanan atau Tanah Kadipaten.

Kondisi saat ini tanah Kasultanan dan tanah Kadipaten banyak dimanfaatkan dan digunakan oleh instansi pemerintah untuk perkantoran maupun untuk kepentingan sosial dan masyarakat tetapi belum mempunyai kekuatan hukum yang jelas. Dengan kedudukan Kasultanan dan Kadipaten masing-masing sebagai badan hukum khusus, maka penggunaannya harus mendapatkan persetujuan Kasultanan untuk tanah Kasultanan dan persetujuan Kadipaten untuk tanah Kadipaten. Upaya untuk mengadministrasi keberadaan tanah Kasultanan dan Kadipaten dilakukan melalui proses pendaftaran. Upaya ini dimaksudkan untuk memperoleh data fisik maupun data yuridis tanah sebagai dasar untuk memberikan jaminan kepastian hukum serta sekaligus jaminan perlindungan hukum baik bagi Kasultanan dan Kadipaten maupun instansi atau masyarakat yang menempati tanahnya.

Tabel 2.315 Pendaftaran Tanah Kasultanan dan Kadipaten di Kabupaten Bantul Tahun 2019 – 2023

Uraian	2019	2020	2021	2022	2023
Pendaftaran Tanah Kasultanan (bidang)	500	395	122	0	45

Sumber : DPTR Kabupaten Bantul, 2024

Pendaftaran tanah kasultanan di Kabupaten Bantul dalam kurun waktu 2015-2021 telah mampu menyelesaikan 3.434 bidang tanah *Sultan Ground*. Namun untuk tahun 2022 target 297 tidak tercapai karena terkendala waktu yang tidak cukup untuk menyelesaikan pekerjaan, sehingga tidak ada realisasi. Pada tahun 2023 target pendaftaran Tanah Kasultanan sebanyak 150 bidang, tercapai 45 bidang karena Peta Bidang Tanah (PBT) belum tersedia untuk pemberkasan pendaftaran SG.

Selain pendaftaran tanah kasultanan, upaya yang dilakukan adalah identifikasi dan pendaftaran tanah desa sebagai bagian dari tanah kasultanan. Upaya ini dilakukan melalui penyusunan Peraturan Desa tentang Penggunaan Tanah Desa. Pada tahun 2021 telah diselesaikan 75 Peraturan Desa/Kalurahan tentang Pemanfaatan Tanah Desa/Kalurahan.

Tabel 2.316 Peraturan Desa/Kalurahan tentang Pemanfaatan Tanah Desa/Kalurahan di Kabupaten Bantul

No.	Kapanewon	No.	Kalurahan	Keterangan	
				Nomor Perdes/Perkal	Tanggal
1	Bambanglipuro	1	Sidomulyo	No. 1 Tahun 2019	30 Januari 2019
		2	Sumbermulyo	No. 8 Tahun 2019	12 Nopember 2019
		3	Mulyodadi	No. 11 Tahun 2019	27 Nopember 2019
		4	Potorono	No. 2 Tahun 2019	18 Juni 2019
2	Banguntapan	5	Tamanan	No. 7 Tahun 2019	22 Oktober 2019
		6	Baturetno	No. 7 Tahun 2019	24 Oktober 2019
		7	Banguntapan	No. 07 Tahun 2019	01 Oktober 2019
		8	Jagalan	No. 06 Tahun 2020	2 Juli 2020
		9	Singosaren	No. 6 Tahun 2020	19 Nopember 2020
		10	Jambidan	No. 01 Tahun 2021	4 Juni 2021
		11	Wirokerten	No. 3 Tahun 2021	22 April 2021
3	Bantul	12	Trirenggo	No. 07 Tahun 2020	4 Desember 2020
		13	Sabdodadi	No. 3 Tahun 2021	29 Maret 2021
		14	Palbapang	No. 3 Tahun 2021	30 Maret 2021
		15	Bantul	No. 4 Tahun 2020	29 Desember 2020
		16	Ringinharjo	No. 02 Tahun 2021	5 April 2021
4	Dlingo	17	Terong	No. 3 Tahun 2019	27 Agustus 2019
		18	Mangunan	No. 7 Tahun 2019	10 Juli 2019
		19	Muntuk	No. 2 Tahun 2019	16 September 2019
		20	Jatimulyo	No. 5 Tahun 2019	25 Nopember 2019
		21	Temuwuh	No. 5 Tahun 2020	12 Oktober 2020
		22	Dlingo	No. 13 Tahun 2020	29 Desember 2020
		23	Imogiri	No. 2 Tahun 2019	10 Juni 2019
5	Imogiri	24	Kebonagung	No. 4 Tahun 2019	26 Agustus 2019
		25	Wukirsari	No. 11 Tahun 2019	11 Desember 2019
		26	Karangtalun	No. 05 Tahun 2019	11 Oktober 2019
		27	Girirejo	No.6 Tahun 2019	14 Oktober 2019
		28	Sriharjo	No. 07 Tahun 2020	5 Oktober 2020
		29	Karangtengah	No. 5 Tahun 2020	25 Nopember 2020
		30	Selopamioro	No. 6 Tahun 2020	16 Nopember 2020
6	Jetis	31	Sumberagung	No. 3 Tahun 2019	19 Februari 2019
		32	Patalan	No. 10 Tahun 2020	28 Desember 2020
		33	Canden	No. 03 Tahun 2020	31 Maret 2021
		34	Trimulyo	No. 3 Tahun 2021	31 Maret 2021
7	Kasihani	35	Tirtonirmolo	No. 4 Tahun 2019	16 September 2019
		36	Ngestiharjo	No. 10 Tahun 2020	11 Desember 2020
		37	Bangunjiwo	No. 1 Tahun 2021	25 Januari 2021
		38	Tamantirto	No. 03 Tahun 2021	12 Maret 2021
8	Krettek	39	Tirtosari	No. 3 Tahun 2019	02 Juli 2019
		40	Tirtomulyo	No. 04 Tahun 2019	30 Oktober 2019
		41	Parangtritis	No. 10 Tahun 2019	10 Desember 2019
		42	Tirtohargo	No. 04 Tahun 2020	10 Maret 2020
		43	Donotirto	No. 7 Tahun 2020	4 Nopember 2020
9	Pajangan	44	Guwosari	No. 7 Tahun 2019	16 Agustus 2019

No.	Kapanewon	No.	Kalurahan	Keterangan	
				Nomor Perdes/Perkal	Tanggal
		45	Triwidadi	No. 7 Tahun 2019	20 Desember 2019
		46	Sendangsari	No. 9 Tahun 2020	2 Oktober 2020
10	Pandak	47	Triharjo	No. 06 Tahun 2020	16 Juni 2020
		48	Caturharjo	No. 11 Tahun 2020	1 Desember 2020
		49	Wijirejo	No. 1 Tahun 2021	19 Februari 2021
		50	Gilangharjo	No. 2 Tahun 2021	23 April 2021
11	Piyungan	51	Sitimulyo	No. 13 Tahun 2019	23 September 2019
		52	Srimulyo	No. 6 Tahun 2020	28 September 2020
		53	Srimartani	No. 4 Tahun 2021	30 Maret 2021
12	Pleret	54	Wonokromo	No. 6 Tahun 2019	19 Juli 2019
		55	Pleret	No. 8 Tahun 2019	09 Desember 2019
		56	Segoroyoso	No. 06 Tahun 2020	16 Nopember 2020
		57	Bawuran	No. 1 Tahun 2021	13 Februari 2021
		58	Wonolelo	No. 11 Tahun 2020	30 Desember 2020
13	Pundong	59	Panjangrejo	No. 7 Tahun 2020	26 Nopember 2020
		60	Srihardono	No. 10 Tahun 2020	4 Desember 2020
		61	Seloharjo	No. 7 Tahun 2020	11 Nopember 2020
14	Sanden	62	Srigading	No. 2 Tahun 2019	02 Juni 2019
		63	Gadingsari	No. 1 Tahun 2020	24 Januari 2020
		64	Murtigading	No. 07 Tahun 2020	16 Desember 2020
		65	Gadingharjo	No. 2 Tahun 2021	3 Maret 2021
15	Sedayu	66	Argorejo	No. 7 Tahun 2019	10 Oktober 2019
		67	Argodadi	No. 07 Tahun 2019	23 Nopember 2019
		68	Argomulyo	No. 9 Tahun 2020	24 Oktober 2020
		69	Argosari	No. 02 Tahun 2021	22 Maret 2021
16	Sewon	70	Panggunharjo	No. 5 Tahun 2019	28 Agustus 2019
		71	Pendowoharjo	No. 2 Tahun 2021	29 Maret 2021
		72	Timbulharjo	No. 3 Tahun 2021	31 Maret 2021
		73	Bangunharjo	No. 3 Tahun 2021	31 Maret 2021
17	Srandakan	74	Trimurti	No. 4 Tahun 2019	15 Agustus 2019
		75	Poncosari	No. 2 Tahun 2020	17 Maret 2020

Sumber : Dinas Pertanahan dan Tata Ruang Kabupaten Bantul, 2023

Tanah Kasultanan yang terdapat di wilayah Kabupaten Bantul dapat dikelola dan dimanfaatkan dengan maksimal untuk peningkatan kesejahteraan masyarakat, Dinas Pertanahan dan Tata Ruang Kabupaten Bantul melalui kegiatan Penyiapan Bahan Pertimbangan Teknis Izin penggunaan Tanah Kasultanan dan Tanah Kadipaten melaksanakan fasilitasi pemberian rekomendasi penggunaan Tanah Kasultanan dan Tanah Kadipaten dengan dasar pelaksanaan Peraturan Gubernur Daerah Istimewa Yogyakarta Nomor 33 Tahun 2017 tentang Pemanfaatan Tanah Kasultanan dan Peraturan Gubernur Daerah Istimewa Yogyakarta Nomor 34 Tahun 2017 tentang Pemanfaatan Tanah Desa.

4. Urusan Tata Ruang

Tata Ruang Keistimewaan merupakan kebijakan dan strategi tata ruang pada kawasan strategis DIY yang berwujud struktur ruang dan pola

ruang pada tanah Kasultanan dan tanah Kadipaten, serta wilayah yang memiliki nilai-nilai Keistimewaan baik sebagian atau seluruhnya dan diprioritaskan karena mempunyai pengaruh sangat penting terhadap ekonomi, sosial, budaya, dan/atau lingkungan di DIY. Kewenangan Kasultanan dan Kadipaten dalam Tata Ruang sebagaimana dimaksud dalam Undang-undang Nomor 13 Tahun 2012 Pasal 7 ayat (2) huruf e adalah terbatas pada pengelolaan dan pemanfaatan tanah Kasultanan dan tanah Kadipaten.

Kewenangan Pemerintah Daerah DIY dalam urusan Tata Ruang sesuai Perdas No. 2 Tahun 2017 tentang Tata Ruang Tanah Kasultanan dan Tanah Kadipaten meliputi : (a) penyusunan Rencana Rinci Tata Ruang pada satuan ruang strategis Kasultanan dan satuan ruang strategis kadipaten, (b) penyusunan Rencana Tata Bangunan dan Lingkungan pada satuan ruang strategis kasultanan dan satuan ruang strategis kadipaten; (c) penyusunan rencana induk pada satuan ruang strategis kasultanan dan satuan ruang strategis kadipaten; (d) pelaksanaan penataan ruang; (e) penyelenggaraan pemantauan dan penertiban pemanfaatan ruang tanah kasultanan dan tanah kadipaten yang menyalahi rencana tata ruang; (f) penanganan sengketa atas pemanfaatan ruang tanah kasultanan atau tanah kadipaten; (g) penyiapan bahan pertimbangan teknis izin pemanfaatan ruang; (h) pengendalian pemanfaatan ruang; dan (i) pengawasan terhadap penyelenggaraan penataan ruang. Penataan Ruang dilakukan dengan prinsip mengembalikan, memperbaiki, menguatkan dan mengembangkan yang akan difokuskan pada 18 kawasan keistimewaan. Terdapat beberapa aspek tata ruang yang perlu diperhatikan dalam perencanaan dan pelestarian Kawasan Strategis Keistimewaan, seperti sarana dan prasarana yang saling menunjang dan harus direncanakan dengan baik. Sarana pra sarana yang baik dan sesuai konteks kawasan menjadikan perkotaan Yogyakarta sebagai kawasan yang merepresentasikan nilai dasar filosofi Keistimewaan Yogyakarta. Sinergi antara aspek fisik berupa sarana pra sarana dan upaya pelestarian lainnya

sangat diperlukan dalam hal perencanaan kawasan strategis keistimewaan Yogyakarta ini.

Kabupaten Bantul dalam kurun waktu 2019-2023 telah melaksanakan perencanaan dan pemanfaatan ruang satuan ruang strategis yang ada di wilayah Kabupaten Bantul sebagaimana pada tabel di bawah in.

Tabel 2.317 Produk Perencanaan dan Pelaksanaan Penataan Ruang Kawasan Strategis Keistimewaan di Kabupaten Bantul

Tahun	Produk Perencanaan dan Pelaksanaan Penataan SRS
2019	Dokumen perencanaan SRS Samas-Parangtritis: RTBL kawasan Depok RTBL kawasan Pusat Wisata Parangtritis Dokumen perencanaan SRS Kotagede : RTBL kawasan Watu Gilang
2020	RTBL kawasan Giriloyo, RTBL kawasan Banyusumurup, RTBL kawasan Segoroyoso, RTBL kasawan Masjid Pathok Negero Babadan
2021	RTBL Perbukitan Parangtritis
2022	Rencana Induk SRS Samas - Parangtritis
2023	Dokumen KLHS RDTR Kawasan Bantul Timur Raperbup RDTR Bantul Timur

Sumber : Dinas Pertanahan dan Tata Ruang Kabupaten Bantul, 2024

2.3 Evaluasi Pelaksanaan Program dan Kegiatan RKPD Sampai Tahun Berjalan dan Realisasi RPJMD

Perencanaan pembangunan adalah suatu tahapan dalam proses Pembangunan yang akan menghasilkan rencana yang selanjutnya diimplementasikan dalam pelaksanaan pembangunan. Perencanaan yang baik akan sangat mempengaruhi keberhasilan sesuatu pembangunan, oleh karenanya dalam menyusun perencanaan pembangunan hendaknya memperhatikan berbagai faktor yang kemungkinan akan memiliki pengaruh bagi berhasil tidaknya pelaksanaan Pembangunan yang diperoleh dengan memperhatikan capaian target dan realisasi perencanaan Pembangunan dari hasil evaluasi rencana Pembangunan. Evaluasi pelaksanaan rencana adalah bagian dari kegiatan perencanaan pembangunan yang secara sistematis mengumpulkan dan menganalisis data dan informasi untuk menilai pencapaian sasaran, tujuan dan kinerja pembangunan. Evaluasi ini dilaksanakan berdasarkan indikator dan

sasaran kinerja yang tercantum dalam dokumen rencana pembangunan. Indikator dan sasaran kinerja mencakup masukan (*input*), keluaran (*output*), hasil (*result*), manfaat (*benefit*), dan dampak (*impact*). Dalam melaksanakan evaluasi kinerja pembangunan, Pemerintah Daerah mengikuti pedoman dan petunjuk pelaksanaan evaluasi kinerja untuk menjamin keseragaman metode, materi dan ukuran yang sesuai untuk masing-masing jangka waktu rencana.

RKPD merupakan salah satu dokumen perencanaan Pembangunan daerah tahunan yang berisi program dan kegiatan serta target capaian kinerja dari setiap perangkat daerah untuk mendukung pencapaian sasaran daerah. Pelaksanaan RKPD sesuai dengan amanat Peraturan Menteri Dalam Negeri 86 Tahun 2017 perlu dilakukan evaluasi, melalui evaluasi terhadap pelaksanaan RKPD ini dapat diketahui sampai sejauh mana capaian kinerja jangka menengah sebagai wujud dari kinerja penyelenggaraan pemerintahan daerah hingga tahun berkenaan. Evaluasi pelaksanaan RKPD tahun lalu menguraikan tentang hasil evaluasi RKPD tahun lalu, selain itu juga memperhatikan dokumen RPJMD dan dokumen RKPD tahun berjalan sebagai bahan acuan dalam penyusunan rencana maupun perubahan rencana Pembangunan yang akan datang menjadi lebih baik.

Evaluasi pelaksanaan RKPD Kabupaten Bantul Tahun 2023, dilaksanakan untuk melihat tingkat ketercapaian program pembangunan yang telah dilaksanakan pada tahun 2023 sehingga dapat digunakan sebagai bahan masukan dalam perencanaan periode selanjutnya, capaian tahun sebelumnya menjadi bagian penting untuk menentukan kebijakan dan perencanaan yang tepat.

2.3.1 Evaluasi Capaian Indikator Kinerja Utama (IKU) Pemerintah Kabupaten Bantul

RPJMD Kabupaten Bantul Tahun 2021-2026 memuat tujuan dan sasaran daerah yang dijabarkan dalam RKPD tahunan. Indikator tujuan dan indikator sasaran daerah merupakan indikator untuk melihat

keberhasilan pembangunan dan menjadi IKU Kabupaten Bantul. Kriteria penilaian realisasi kinerja capaian IKU sesuai dengan tabel di bawah ini.

Tabel 2.317 Skala Nilai Peringkat Kinerja

No	Interval Nilai Realisasi Kinerja	Kriteria Penilaian Realisasi Kinerja
1	$91\% \leq 100\%$	Sangat Tinggi
2	$76\% \leq 90\%$	Tinggi
3	$66\% \leq 75\%$	Sedang
4	$51\% \leq 65\%$	Rendah
5	$\leq 50\%$	Sangat Rendah

Sumber: Permendagri Nomor 86 Tahun 2017

Capaian IKU Kabupaten Bantul tahun 2023 disajikan sebagai berikut:

Tabel 2.318 Capaian Indikator Kinerja Utama (IKU) Pemerintah Kabupaten Bantul Tahun 2023

No	Indikator Kinerja Tujuan dan Sasaran Daerah	Satuan	Realisasi 2022	2023					Predikat	OPD Pengampu	Keterangan/Penjelasan
				Target RPJMD 2021-2026	Target Perubahan RKPD 2023	Realisasi	Persentase Capaian (PRKPD)	Persentase Capaian (RPJMD)			
A	Indeks Reformasi Birokrasi	Indeks	77.47	82	82	81.88	99.85%	99.85%	Sangat Tinggi	Bagian Organisasi	Realisasi Tahun 2023 berdasarkan Surat Kemenpan RB Nomor B/183/RB.06/2024 perihal Hasil Evaluasi Pelaksanaan Reformasi Birokrasi Tahun 2023
1	Nilai Evaluasi Penyelenggaraan Pemerintah Daerah (EPPD)	Angka	2,92	4.1815	4.1815	3.1958	76.43%	76.43%	Sedang	KEMENDAGRI (BAG. TAPEM)	Realisasi tahun 2023 berdasarkan Surat Keputusan Mendagri Nomor 100.2.1.7-6646 Tahun 2023 tentang Hasil Evaluasi Penyelenggaraan Pemerintahan Daerah secara Nasional Tahun 2023 berdasarkan LPPD Provinsi dan Kabupaten/Kota Tahun 2022
2	Opini Laporan Keuangan	Predikat	WTP	WTP	WTP	WTP	100.00%	100.00%	Sangat Tinggi	BPK (BPKPAD)	Realisasi Tahun 2023 atas LKPD 2022
3	Nilai Rata-Rata Capaian Kinerja Monitoring Centre for Prevention (MCP) KPK	Nilai	92.52	83.5	83.5	94.49	113.16%	113.16%	Sangat Tinggi	KPK (INSPEKTORAT)	Realisasi Tahun 2023 berdasarkan surat KPK RI nomor B/631/KSP.00/70-74/01/2024 Perihal Evaluasi Realisasi Capaian MCP Tahun 2023
4	Indeks Sistem Pemerintahan Berbasis Elektronik (SPBE)	Indeks	3.62	3.3	3.3	3.72	112.73%	112.73%	Sangat Tinggi	KEMENPAN RB (DISKOMINFO)	Realisasi tahun 2023 berdasarkan Keputusan KemenPANRB No. 13 tahun 2024 tentang Hasil Evaluasi SPBE pada Instansi Pusat dan Daerah Tahun 2023, tertanggal 11 Januari 2024
5	Indeks Kepuasan Masyarakat (IKM)	Angka	88.25	88.4	88.4	88.73	100.37%	100.37%	Sangat Tinggi	BAG. ORGANISASI	Realisasi Tahun 2023
B	Indeks Pembangunan Manusia (IPM)	Indeks	81.04	81.09	81.09	81.74	100.80%	100.80%	Sangat Tinggi	BPS	Realisasi Tahun 2023 berdasarkan Berita Resmi Statistik Nomor

RENCANA KERJA PEMERINTAH DAERAH KABUPATEN BANTUL TAHUN 2025

No	Indikator Kinerja Tujuan dan Sasaran Daerah	Satuan	Realisasi 2022	2023					Predikat	OPD Pengampu	Keterangan/Penjelasan
				Target RPJMD 2021-2026	Target Perubahan RKPD 2023	Realisasi	Persentase Capaian (PRKPD)	Persentase Capaian (RPJMD)			
											89/12/34/Th.XXV, tanggal 1 Desember 2023
6	Usia Harapan Hidup	Tahun	74.61	74.11	74.11	74.64	100.72%	100.72%	Sangat Tinggi	BPS BANTUL	Realisasi tahun 2023 berdasarkan Berita Resmi Statistik Nomor 89/12/34/Th.XXV, tanggal 1 Desember 2023
7	Angka Harapan Lama Sekolah	Tahun	15.48	15.25	15.25	15.61	102.36%	102.36%	Sangat Tinggi	BPS BANTUL	Realisasi tahun 2023 berdasarkan Berita Resmi Statistik Nomor 89/12/34/Th.XXV, 1 Desember 2023
8	Desa /Kalurahan Pamor Budaya	Kalurahan	7	6	6	10	166.67%	166.67%	Sangat Tinggi	DINAS KEBUDAYAAN (KUNDHA KABUDAYAN)	Realisasi Tahun 2023 berdasarkan hasil Evaluasi LKPJ Kabupaten Bantul Tahun 2023 Dinas Kebudayaan
C	Indeks Rasa Aman	Indeks	n/a	2.73	2.73	4.7	172.16%	172.16%	Sangat Tinggi	SATUAN POLISI PAMONG PRAJA	Realisasi Tahun 2023 berdasarkan hasil Evaluasi LKPJ Kabupaten Bantul Tahun 2023 Satpol-PP
9	Persentase penanganan gangguan ketertiban umum dan perlindungan masyarakat	Persen	100	100	100	100	100.00%	100.00%	Sangat Tinggi	SATUAN POLISI PAMONG PRAJA	Realisasi Tahun 2023 berdasarkan hasil Evaluasi LKPJ Kabupaten Bantul Tahun 2023 Satpol-PP
D	Laju Pertumbuhan Ekonommi	Persen	5.19	3.97	3.97	5.06	127%	127%	Sangat Tinggi	BPS	Realisasi 2023 oleh BPS (https://bantulkab.bps.go.id/publication/2024/02/28/8445c85bf2416b832c655225/kabupaten-bantul-dalam-angka-2024.html)
10	Rasio Gini	Angka	0.410	0.35	0,406-0,355	0.454	87.90%	70.29%	Sedang	BPS BANTUL	Realisasi Tahun 2023 berdasarkan tabel dinamis BPS (https://yogyakarta.bps.go.id/indicator/23/333/1/gini-ratio-menurut-kabupaten-kota.html)

RENCANA KERJA PEMERINTAH DAERAH KABUPATEN BANTUL TAHUN 2025

No	Indikator Kinerja Tujuan dan Sasaran Daerah	Satuan	Realisasi 2022	2023					Predikat	OPD Pengampu	Keterangan/Penjelasan
				Target RPJMD 2021-2026	Target Perubahan RKPD 2023	Realisasi	Persentase Capaian (PRKPD)	Persentase Capaian (RPJMD)			
11	Tingkat Pengangguran Terbuka	Persen	3.97	3.5	3.5	3.78	92.00%	92.00%	Sangat Tinggi	BPS BANTUL	Realisasi Tahun 2023 berdasarkan BRS No. 83/11/34/Th.VVV, 6 November 2023 Rilis BPS bulan November 2023
12	Capaian Jaringan Kabupaten Kreatif	Persen	83.33	90	90	94.4	104.89%	104.89%	Sangat Tinggi	Indonesia Creative Cities Network (ICCN) atau Jejaring Kota/Kabupaten Kreatif Indonesia (DKUKMPP)	Realisasi Tahun 2023 berdasarkan hasil Evaluasi LKPJ Kabupaten Bantul Tahun 2023 DKUKMPP
E	Indeks Pembangunan Infrastruktur	Indeks	64.71	67.26	67.26	65.606	97,54%	97,74%	Sangat Tinggi	DINAS PEKERJAAN UMUM, PERUMAHAN DAN KAWASAN PERMUKIMAN	Realisasi Tahun 2023 berdasarkan hasil Evaluasi LKPJ Kabupaten Bantul Tahun 2023 DPUPKP
13	Indeks kualitas infrastruktur	Indeks	75.69	75.05	75.05	71.52	95.30%	95.30%	Tinggi	DINAS PEKERJAAN UMUM, PERUMAHAN DAN KAWASAN PERMUKIMAN	Realisasi Tahun 2023 berdasarkan hasil Evaluasi LKPJ Kabupaten Bantul Tahun 2023 DPUPKP
14	Kesesuaian pemanfaatan ruang	Persen	75.20	75.05	75.05	75.57	100.72%	100.69%	Sangat Tinggi	DINAS PERTANAHAN DAN TATA RUANG	Realisasi Tahun 2023 berdasarkan hasil Evaluasi LKPJ Kabupaten Bantul Tahun 2023 DPTR
15	Indeks Kualitas Lingkungan Hidup	Indeks	62.84	63.59	63.59	63.68	100.14%	100.14%	Sangat Tinggi	DINAS LINGKUNGAN HIDUP	Realisasi tahun 2023 berdasarkan hasil Evaluasi LKPJ Kabupaten Bantul Tahun 2023 DLH
16	Indeks Risiko Bencana	Indeks	167.97	169.94	169.94	149.27	112.16%	112.16%	Sangat Tinggi	BNPB (BPBD)	Rapaian tahun 2023 berdasarkan surat BPNP Nomor B-20.14?BNPB/D-1/SS.01.03/01/2024
F	Tingkat Kemiskinan	Persen	12.27	12.9	12.9	11.96	107.29%	107.29%	Sangat Tinggi	DINAS SOSIAL	Publikasi BPS Booklet Kemiskinan Kabupaten Realisasi Tahun 2023 berdasarkan Bantul 2023
17	Jumlah Pemerlu Pelayanan	Orang	73.689	71.667	71.667	40.686	143.23%	143.23%	Sangat Tinggi	Dinas Sosial	Realisasi Tahun 2023 berdasarkan hasil Evaluasi

No	Indikator Kinerja Tujuan dan Sasaran Daerah	Satuan	Realisasi 2022	2023					Predikat	OPD Pengampu	Keterangan/Penjelasan
				Target RPJMD 2021-2026	Target Perubahan RKPD 2023	Realisasi	Persentase Capaian (PRKPD)	Persentase Capaian (RPJMD)			
	Kesejahteraan Sosial (PPKS)										LKPJ Kabupaten Bantul Tahun 2023 Dinas Sosial
G	Indeks Pembangunan Gender (IPG)	Indeks	95.36	96	96	95.9	99.33%	99.33%	Sangat Tinggi	DP3AP2KB	Realisasi tahun 2023 Rilis BPS https://www.bps.go.id/id/statistics-table/2/NDYzIzI=/indeks-pembangunan-gender--ipg-.html
18	Indeks Pemberdayaan Gender (IDG)	Indeks	65.03	71.01	71.01	70.35	99.07%	99.07%	Sangat Tinggi	BPS BANTUL (DP3AP2KB)	Realisasi tahun 2023
19	Kategori Kabupaten Layak Anak	Kategori	Nindya	Utama	Utama	Utama	100.00%	100.00%	Sangat Tinggi	KEMEN PPPA (DP3AP2KB)	Realisasi tahun 2023 berdasarkan hasil Evaluasi LKPJ Kabupaten Bantul Tahun 2023 DP3AP2KB

Sumber: Bappeda Kabupaten Bantul, 2024.

Dari tabel di atas, capaian indikator tujuan Kabupaten Bantul Tahun 2023 dibandingkan dengan target Perubahan RKPD Tahun 2023 dan target RPJMD Tahun 2021-2026 dari 7 (tujuh) indikator terdapat 4 (empat) indikator dengan persentase capaian indikator >100%, 3 (tiga) indikator <100%, sehingga indikator tujuan yang tidak tercapai ada 3 (tiga) indikator yaitu Indeks Reformasi Birokrasi, Indeks Pembangunan Infrastruktur dan Indeks Pembangunan Gender (IPG).

Capaian IKU Kabupaten Bantul Tahun 2023 dibandingkan dengan target Perubahan RKPD Tahun 2023 dari 19 (sembilan belas) indikator kinerja terdapat 11 (sebelas) indikator yang memiliki persentase capaian >100%, 3 (tiga) indikator dengan capaian sesuai target 100%, 5 (lima) indikator dengan capaian <100%. Adapun 5 (lima) indikator yang tidak mencapai target yang ditetapkan dalam Perubahan RKPD 2023 dan RPJMD 2021-2026, yaitu Nilai Evaluasi Penyelenggaraan Pemerintah Daerah (EPPD), Tingkat Pengangguran Terbuka (TPT), Rasio Gini, Indeks Kualitas Infrastruktur, dan Indeks Pemberdayaan Gender.

Berdasarkan uraian di atas, untuk Indikator tujuan dan indikator sasaran daerah RKPD Tahun 2023 maupun target RPJMD Tahun 2021-2026 dapat dijelaskan sebagai berikut:

1. Indikator Tujuan:

a. Indeks Reformasi Birokrasi

Indikator tujuan Indeks Reformasi Birokrasi didukung oleh 5 (lima) indikator sasaran daerah yaitu Nilai Evaluasi Penyelenggaraan Pemerintah Daerah (EPPD), Opini Laporan Keuangan, Nilai Rata-Rata Capaian Kinerja Monitoring Centre for Prevention (MCP) KPK, Indeks Sistem Pemerintahan Berbasis Elektronik (SPBE) dan Indeks Kepuasan Masyarakat (IKM). Realisasi Indeks Reformasi Birokrasi Kabupaten Bantul tahun 2023 sebesar 81.88 dengan target sebesar 82. Hal ini artinya bahwa indeks RB Kabupaten Bantul pada tahun 2023 belum tercapai. Adapun beberapa catatan dari Lampiran Hasil Evaluasi Akuntabilitas Kinerja Instansi Pemerintah (APIP) Kemenpan RB Nomor: B/357/AA.05/2023 Tanggal 27 November 2023 yaitu:

- a) Penetapan target atas Kegiatan Utama belum sepenuhnya didasarkan pada target Reformasi Birokrasi nasional (Kepmenpanrb nomor 739 Tahun 2023);
- b) Indikator dan target kinerja belum sepenuhnya memenuhi kriteria SMART (specific, measurable, achieveable, relevan, time bond).
- c) Penyiapan Instrumen, Proses Pengumpulan Data / Akuisisi Data, Pengolahan Data, dan Analisis Data telah dilakukan oleh setiap Produsen Data namun masih sesuai standarnya masing-masing.
- d) Rencana aksi belum menunjukkan kolaborasi nyata dengan unsur pentahelix lain; dan
- e) Kualitas rencana aksi belum memenuhi sebagian dari aspek perencanaan dan penganggaran, proses bisnis dan SOP, SDM, pengawasan, teknologi informasi, dan inovasi.

b. Indeks Pembangunan Manusia (IPM)

Angka IPM Kabupaten Bantul mengalami tren yang meningkat dari tahun 2019 hingga tahun 2023. Posisi IPM Kabupaten Bantul pada tahun 2023 mencapai 81,74 (kategori sangat tinggi), tumbuh 0,7% dibandingkan tahun 2022. Peningkatan nilai IPM terjadi pada semua komponen penghitungan IPM.

Perkembangan IPM di Kabupaten Bantul menggambarkan kualitas pembangunan manusia yang semakin baik. Level IPM Kabupaten Bantul selama periode 2019-2023 selalu berada dalam kategori IPM sangat tinggi ($IPM \geq 80$). Dibandingkan dengan IPM DIY dan nasional, perkembangan IPM Kabupaten Bantul dari tahun 2019-2023 selalu berada di atas IPM DIY dan nasional. Capaian pembangunan manusia Kabupaten Bantul lebih berkualitas dibandingkan dengan capaian rata-rata DIY dan nasional. Tingginya IPM Kabupaten Bantul didorong oleh semua indikator penyusun yang memiliki capaian cukup tinggi.

Faktor pendorong tercapainya IPM Kabupaten Bantul tahun 2023 antara lain:

- a) Usia harapan hidup (UHH) Kabupaten Bantul yang semakin membaik dari 74,61 pada tahun 2022 menjadi 74,64 pada tahun 2023 yang artinya bahwa derajat Kesehatan di Kabupaten Bantul sudah baik.
- b) Angka Rata-rata Lama Sekolah di Kabupaten Bantul terus mengalami peningkatan, dari 9,59 tahun pada tahun 2022 menjadi 9,79 tahun pada tahun 2023. Hal ini menunjukkan minat penduduk usia 15 tahun ke atas untuk menempuh jenjang pendidikan yang lebih tinggi semakin meningkat.
- c) Meningkatnya daya beli penduduk sebagai akibat dari penurunan inflasi pada tahun 2023 sebesar 3,17 dari tahun 2022 yang sebesar 6,49, harga dipasar lebih stabil yang ditunjukkan dengan koefisien variasi harga antar waktu pada tahun 2023 9,31% lebih rendah jika dibandingkan dengan tahun 2022 sebesar 11,08%.

c. Indeks Rasa Aman (IRA)

Pengukuran Indeks Rasa Aman menjadi pengukuran yang perlu dilakukan secara berkala untuk mengetahui kesejahteraan masyarakat. Indeks rasa aman Kabupaten Bantul untuk tahun 2023 sebesar 4.7 dan termasuk kategori sangat baik, yang artinya bahwa Masyarakat Kabupaten Bantul memiliki perasaan aman tinggal di Kabupaten Bantul. Hal ini tercapai didorong dengan indikator indeks rasa aman antara lain:

- a) Semakin tingginya kesadaran masyarakat untuk menciptakan lingkungan aman ditunjukkan dengan semakin banyaknya kelompok jaga warga di Kabupaten Bantul yang dibentuk dari 648 kelompok pada tahun 2022 menjadi 803 kelompok pada tahun 2023 atau Rasio Jumlah Jagawarga sebesar 86,07%;
- b) Tersedianya panggilan darurat 112 merupakan layanan untuk memudahkan masyarakat melakukan panggilan secara cepat untuk melaporkan berbagai permasalahan seperti kebakaran, gangguan keamanan, masalah kesehatan dan lain-lain yang aktif atau melayani 24 jam;
- c) Bakesbangpol Bantul memberikan fasilitasi ruang bagi tokoh masyarakat maupun *stakeholder* di Kabupaten Bantul untuk melaksanakan dialog

keagamaan guna mencegah terjadinya benturan atau intoleransi di masyarakat dan antar tokoh keagamaan.

d. Laju Pertumbuhan Ekonomi (LPE)

Laju Pertumbuhan Ekonomi tahun 2023 sebesar 5,06% menurun 0,13 persen dari tahun 2022 sebesar 5,19%. Capaian tahun 2023 di bawah DIY sebesar 5,07 persen dan melebihi Nasional sebesar 5,05 persen. Pertumbuhan ekonomi di Kabupaten Bantul mengalami penurunan yang disebabkan oleh beberapa faktor penghambat yaitu:

- a) Adanya dampak negatif dari krisis global terlihat dari menurunnya pembiayaan kegiatan investasi, melambatnya penyerapan tenaga kerja; dan
- b) Adanya fenomena El Nino berakibat produksi pertanian menurun dan berdampak pada pendapatan petani serta melambatnya Laju Pertumbuhan Ekonomi.

e. Indeks Pembangunan Infrastruktur

Indikator tujuan Indeks Pembangunan Infrastruktur didukung oleh 3 (tiga) indikator sasaran daerah yaitu Indeks kualitas infrastruktur, Kesesuaian pemanfaatan ruang, dan Indeks Kualitas Lingkungan Hidup dengan persentase capaian >100%. Realisasi Indeks Pembangunan Infrastruktur tahun 2023 terealisasi sebesar 65,606 atau 97,54% sehingga capaian masih <100% yang artinya bahwa indeks Pembangunan infrastruktur di Kabupaten Bantul tidak tercapai, hal ini disebabkan oleh:

- a) Kualitas infrastruktur masih belum tercapai karena:
 - Bertambahnya Panjang jalan yang menjadi kewenangan Bantul yang tertuang dalam SK Bupati Nomor 609 Tahun 2022 tentang Status Jalan Kabupaten di Kabupaten Bantul, jumlah ruas jalan kabupaten sebanyak 1001 ruas, dengan panjang 1210,72 Km;
 - Sertifikat Laik Fungsi bangunan gedung yang diberikan oleh Pemerintah Daerah untuk menyatakan kelaikan fungsi bangunan gedung sebelum dapat dimanfaatkan masih belum dimanfaatkan oleh Masyarakat;

- Masih belum maksimalnya penyerapan air baku dari SPAM Kartamantul, karena saat ini penyerapan baru 120 liter perdetik dari kuota 150 liter perdetik atau setara dengan 80% dari ketersediaan air baku dan keterbatasan pembiayaan dalam menyediakan akses air minum layak aman kepada masyarakat;
 - Luas sawah kewenangan Kabupaten Bantul yang terairi irigasi dengan baik baru mencapai 80,66% atau 6.964 ha.
- b) Kualitas lingkungan hidup secara keseluruhan tercapai akan tetapi untuk indeks kualitas air 39,83 dibawah target sebesar 40,5. Secangkan untuk indeks kualitas udara, indeks kualitas tutupan lahan sudah memenuhi target.
- c) Indeks resiko bencana tidak tercapai

f. Tingkat Kemiskinan

Pada Tahun 2023 tingkat kemiskinan Kabupaten Bantul menurun menjadi 11,96% atau lebih rendah 0,31% dibandingkan tahun 2022. Angka kemiskinan Bantul menurun dibandingkan tahun-tahun sebelumnya, penyebab penurunan angka kemiskinan di Kabupaten Bantul didorong oleh adanya faktor program intervensi dari pemerintah daerah yaitu:

- 1) Mengurangi beban pengeluaran warga miskin;
- 2) Meningkatkan kemampuan dan pendapatan warga miskin;
- 3) Mengembangkan dan menjamin keberlanjutan usaha mikro dan kecil;
- 4) Pemberdayaan warga miskin untuk memenuhi kebutuhan dasar; dan
- 5) Mensinergikan kebijakan dan program penanggulangan kemiskinan.

g. Indeks Pembangunan Gender (IPG)

Berdasarkan data dari BPS, angka IPG Kabupaten Bantul pada tahun 2023 sebesar 95,9. Capaian tahun 2023 memberikan gambaran bahwa pembangunan perempuan di Kabupaten Kabupaten Bantul pada tahun 2023 masih berada di bawah laki-laki. Meskipun demikian perkembangan IPG di Kabupaten Bantul selama lima tahun terakhir mengalami tren yang meningkat, untuk tahun 2023 Kabupaten Bantul masih berada di atas DIY yang sebesar 94,98 dan Nasional yang sebesar

92,26. Tren yang meningkat ini didorong semakin baiknya pemahaman masyarakat dalam kesetaraan sehingga kesempatan dalam pekerjaan, politik, sosial dan ekonomi memiliki peluang yang sama antara laki-laki dan perempuan.

2. Indikator Sasaran daerah

a. Nilai Evaluasi Penyelenggaraan Pemerintah Daerah (EPPD)

Berdasarkan Surat Keputusan Mendagri Nomor 100.2.1.7-6646 Tahun 2023 tentang Hasil Evaluasi Penyelenggaraan Pemerintahan Daerah secara Nasional Tahun 2023 berdasarkan LPPD Provinsi dan Kabupaten/Kota Tahun 2022, Kabupaten Bantul mendapat nilai sebesar 3,1958 (76,43 persen) dengan kategori **Sedang**. Capaian ini meningkat dari tahun 2022 sebesar 2,92 meskipun belum mencapai target. Adapun faktor penghambat belum tercapainya nilai EPPD adalah:

- a) Adanya perubahan peraturan perundang-undangan terkait LPPD dan EPPD, maka penetapan status kinerja penyelenggaraan pemerintahan daerah juga mengalami perubahan. Hal inilah yang menyebabkan terjadinya perbedaan pengukuran skor kinerja dan status kinerja EPPD yaitu EPPD Tahun 2019 menggunakan peraturan lama maka skor kinerja 3,4463 berstatus kinerja Sangat Tinggi, dan target EPPD Tahun 2022 menggunakan peraturan baru maka skor kinerja 2.92 berstatus kinerja Sedang;
- b) Laporan Hasil Evaluasi (LHE) EPPD dari Kemendagri tidak diberikan ke kabupaten/kota sehingga tidak bisa melihat komponen mana yang masih harus kita tingkatkan.

Upaya Kabupaten Bantul dalam menyikapi hal tersebut adalah setelah Keputusan Menteri Dalam Negeri tentang skor dan peringkat EPPD diumumkan, Bagian Tata Pemerintahan Setda Kabupaten Bantul akan bermohon secara resmi kepada Direktorat EKPKD untuk menyampaikan hasil evaluasi atau catatan atau rekomendasi Tim Nasional EPPD terhadap LPPD Kabupaten Bantul.

b. Opini Laporan Keuangan

Capaian kinerja yang sudah dicapai menunjukkan hasil yang baik, yaitu target yang ditetapkan tahun 2023 adalah Predikat Wajar Tanpa Pengecualian (WTP), realisasi Predikat WTP, tercapai 100% atau bernilai kinerja Sangat Tinggi. Demikian juga dengan realisasi tahun sebelumnya 2022 atas LKPD tahun 2021 yaitu Predikat WTP atau tercapai sebesar 100%, maka capaian tahun 2023 atas LKPD tahun 2022 sama dengan tahun 2022, hal ini berarti bahwa Kabupaten Bantul telah mempertahankan kebiasaan, budaya kinerja atas akuntabel laporan keuangan selama 11 tahun atas Laporan Keuangan dari tahun 2012 sampai dengan tahun 2022.

Indikator Opini Laporan Keuangan secara berturut-turut dicapai oleh Kabupaten Bantul tidak terlepas dari adanya dukungan berbagai pihak, antara lain:

- a) Pelatihan/ bimbingan teknis ke seluruh OPD atas penggunaan aplikasi SIPD pada modul Penatausahaan;
- b) Pembenahan dan pembaharuan modul pada aplikasi pengelolaan keuangan (SIMRAL);
- c) Melakukan integrasi antara aplikasi SIPD dengan SIMRAL
- d) Rekonsiliasi dan penelusuran ulang atas catatan aset daerah di semua perangkat daerah;

Dalam penganggaran tahun 2025 pengelolaan aplikasi keuangan (SIMRAL) masih dianggarkan.

c. Nilai Rata-Rata Capaian Kinerja Monitoring Centre for Prevention (MCP) KPK

Target nilai MCP KPK Kabupaten Bantul pada Tahun 2023 sebesar 82,5 dan realisasinya mencapai 94,49 atau tercapai 114,53%. Capaian ini sudah melebihi dari target dalam RKPD Tahun 2023 dan juga melebihi realisasi capaian tahun 2022 sebesar 92,52. Terdapat 8 area penilaian MCP KPK, dengan capaian masing-masing sebagai berikut:

- a) Area Perencanaan dan penganggaran APBD pada indikator pencegahan *mark-up* anggaran mencapai 96,25%.

- b) Area pengadaan barang dan jasa pada sub indikator Pencegahan Korupsi Proyek Strategis Daerah mencapai 98,93%.
- c) Area perizinan sebesar 100 persen.
- d) Indikator Area Pengawasan APIP adalah kapasitas APIP, penguatan kelembagaan serta pengendalian dan pengawasan. Capaian total area pengawasan APIP yaitu 87,97%.
- e) Area manajemen ASN di Kabupaten Bantul tercapai sebesar 91,75%.
- f) Area optimalisasi pajak daerah terealisasi sebesar 91,09%.
- g) Area pengelolaan BMD Kabupaten Bantul terealisasi sebesar 95%.
- h) Area tata Kelola keuangan desa sudah mencapai 100%.

d. Indeks Sistem Pemerintahan Berbasis Elektronik (SPBE)

Berdasarkan Keputusan Menteri Pendayagunaan Aparatur Negara dan Reformasi Birokrasi (PANRB) Nomor 13 tahun 2024 tentang Hasil Evaluasi Sistem Pemerintahan Berbasis Elektronik Pada Instansi Pusat dan Pemerintah Daerah Tahun 2023, Indeks SPBE Kabupaten Bantul yaitu 3,72 dari skala 5 dengan predikat sangat baik atau 112,72% dari target kinerja. Perolehan tersebut meningkat sebanyak 0,1 dari indeks sebelumnya yaitu 3,62 (sangat baik) pada tahun 2022 dan tahun 2021.

Peningkatan implementasi SPBE tahun 2023 didukung dengan semakin baiknya koordinasi seluruh tim SPBE maupun koordinasi pada masing-masing kelompok kerja, reviu terhadap berbagai kebijakan internal terkait Teknologi Informasi dan Komunikasi (TIK), perbaikan terhadap layanan SPBE baik layanan publik maupun layanan administrasi pemerintahan serta penyusunan prosedur-prosedur manajemen SPBE.

e. Indeks Kepuasan Masyarakat (IKM)

Capaian kinerja Indikator Kepuasan Masyarakat (IKM) menunjukkan hasil yang baik. Target yang ditetapkan tahun 2023 sebesar 88,25 terealisasi sebesar 88,73 atau tercapai 100,54% dengan kinerja Sangat Tinggi. Dibandingkan dengan realisasi tahun sebelumnya (2022) sebesar 88,25 maka capaian tahun 2023 meningkat sebesar 0,54%.

Adapun faktor pendukung tercapainya indikator Indeks Kepuasan Masyarakat adalah:

- 1) tersedianya sarpras layanan yang baik;
- 2) kepatuhan terhadap standar pelayanan (SOP) yang sudah baik;
- 3) komitmen pimpinan yang tinggi, hal ini ditunjukkan dengan memasukan pelayanan prima pada visi dan misi RPJMD;
- 4) dukungan kebijakan yang berkelanjutan;
- 5) budaya inovasi pelayanan publik yang sudah baik dan merata ke semua unit kerja pelayanan publik.

f. Umur Harapan Hidup (UHH)

Umur Harapan Hidup pada tahun 2023 tercapai 74,64 tahun masih berada di atas target sebesar 74,01 (100,85% dari target) dan meningkat dibandingkan tahun 2022 mencapai 74,61 tahun. Capaian ini menunjukkan capaian kinerja yang Sangat Tinggi.

Hal-hal yang mendukung capaian UHH tahun 2023 adalah:

- a) komitmen kepala daerah dalam upaya meningkatkan derajat kesehatan masyarakat;
- b) peran serta swasta/stakeholder dalam bidang Kesehatan;
- c) peningkatan kualitas pelayanan kesehatan (SDM, kelengkapan sarpras);
- d) indikator pelayan kesehatan yang meliputi Angka Kematian Ibu dan Angka Kematian Bayi menunjukkan tren penurunan.

g. Angka Harapan Lama Sekolah (AHLS)

Sasaran untuk mewujudkan akses dan mutu pendidikan yang berkualitas dengan indikator Angka Harapan Lama Sekolah pada tahun 2023 mentargetkan sebesar 15,25 terealisasi sebesar 15,61 atau 102,36% dari target kinerja. Capaian ini menunjukkan capaian kinerja yang Sangat Tinggi.

Angka HLS Kabupaten Bantul tahun 2023 meningkat 0,13 poin dibandingkan tahun 2022. Peningkatan ini tidak terlepas dari peran serta dari pemerintah dalam meningkatkan kesadaran kepada masyarakat akan pentingnya pendidikan. Selain itu adanya program beasiswa, dana biaya operasional sekolah (BOS) dan program pemerintah lainnya yang mampu mengurangi beban biaya sekolah yang harus ditanggung orangtua siswa.

h. Desa /Kalurahan Pamor Budaya

Target Desa /Kalurahan Pamor Budaya pada tahun 2023 sebesar 7 kalurahan dengan realisasi sebesar 10 Kalurahan atau sebanding 166,67% dari target. Hal ini menunjukkan capaian kinerja Sangat Tinggi.

Pada tahun 2023 hasil verifikasi lapangan terpenuhi kriteria Desa/Kalurahan yang memiliki 4 predikat (desa Budaya, desa wisata, desa Prima dan Desa Preneur) sejumlah 10 Desa/Kalurahan, yang selanjutnya ditetapkan dengan Keputusan Bupati Bantul Nomor Nomor: 451 Tahun 2023 tentang Penetapan Desa/Kalurahan Pamor Budaya tahun 2023, capaian ini ini didukung adanya antusiasme yang tinggi dari calon desa pamor budaya untuk mengelola potensi desanya menuju kemandirian desa.

i. Persentase penanganan gangguan ketentraman ketertiban umum dan perlindungan Masyarakat

Sasaran meningkatnya ketentraman dan ketertiban umum masyarakat pada tahun 2023 tercapai sangat tinggi. Hal ini dilihat dari indikator Persentase gangguan trantibum yang dapat diselesaikan yang tercapai 100% dari target 100% atau nilai capaian sebesar 100%. Artinya bahwa gangguan trantibum yang dapat diselesaikan tahun 2023 sebesar 100% tercapai dari target, dari total sebanyak 117 aduan yang masuk, penanganan yang dilakukan oleh Satuan Polisi Pamong Praja sebanyak 117 kali.

Demikian juga dengan kasus kriminalitas di Kabupaten Bantul di tahun 2023 secara umum mengalami penurunan dibanding tahun 2022. Berdasarkan data kriminalitas 2023 yang dirilis Polres Bantul, total kasus kejahatan selama tahun 2023 ialah sebanyak 917 kasus. Jumlah ini menurun dari tahun 2022 yang terdapat 1.577 kasus kejahatan.

Secara umum situasi kamtibmas di wilayah hukum Polres Bantul sampai akhir tahun dapat terkendali, aman, dan kondusif. Situasi ini terwujud berkat dukungan dan kerjasama seluruh masyarakat dan *stakeholder* serta peran media massa di Kabupaten Bantul.

j. Rasio Gini

Target Rasio Gini tahun 2023 di rentang angka 0,406-0,355 dengan realisasi sebesar 0,454 atau sebanding 70,28% dari target. Dibanding dengan capaian tahun 2022 sebesar 0,410 tahun 2023 mengalami peningkatan. Struktur penduduk Kabupaten Bantul sebagian besar mata pencaharian sebagai petani. Pada tahun 2023 dikarenakan cuaca kemarau panjang seharusnya tanam di tahun 2023 mundur tanam di tahun 2024, sehingga produksi pertanian menurun dan berdampak pada pendapatan petani. Dari segi tenaga kerja, terjadi penambahan jumlah tenaga kerja buruh harian lepas. Tetapi kenaikan jumlah tenaga kerja buruh harian lepas tersebut dari segi pendapatan masih sangat kecil, sehingga berdampak pada kenaikan rasio gini.

k. Tingkat Pengangguran Terbuka (TPT)

Target yang ditetapkan untuk indikator Tingkat Pengangguran Terbuka (TPT) tahun 2023 sebesar 3,50 terealisasi sebesar 3,78 atau tercapai 92,00% dengan kinerja Sangat Tinggi. Dibandingkan dengan realisasi tahun sebelumnya (2022) sebesar 3,97, meskipun belum memenuhi target. Penurunan TPT di Kabupaten Bantul sebagai akibat dari intervensi Pemerintah Daerah yang membawa dampak terhadap meningkatnya serapan tenaga kerja pada tahun 2023 antara lain seperti: Padat Karya Infrastruktur; Penempatan Antar Kerja Lokal (AKL), Antar Kerja Antar Daerah (AKAD), Antar Kerja Antar Negara (AKAN); Pelatihan Subsidi Program; dan Pelatihan berbasis kompetensi BLK.

Adapun faktor penghambat belum tercapainya tingkat pengangguran di Kabupaten Bantul adalah:

- 1) ketidaksiapan tenaga kerja dalam memasuki dunia kerja sehingga menyebabkan *turnover* yang tinggi di perusahaan;
- 2) ketersediaan lowongan tenaga kerja belum sesuai dengan kegiatan tenaga kerja;
- 3) krisis ekonomi global berdampak pada industri di dalam maupun di luar Kabupaten Bantul sehingga perusahaan tidak dapat melakukan perekrutan baru;

- 4) angkatan kerja cenderung meningkat, sedangkan lowongan kerja terbatas.

1. Capaian Jaringan Kabupaten Kreatif

Indikator sasaran Capaian Jaringan Kabupaten Kreatif Kabupaten Bantul pada tahun 2023 sebesar 94,4% dari target 90% atau tercapai sebesar 104,8% dengan kriteria Sangat Tinggi. Adapun faktor pendukung tercapainya indikator Jaringan Kabupaten Kreatif adalah:

- a) pengembangan ekonomi kreatif yang difokuskan pada penguatan Ekosistem Ekonomi Kreatif dengan melibatkan para pemangku kepentingan yang terdiri atas unsur *hexa helix*, yaitu: Akademisi, Pelaku Bisnis, Komunitas Kreatif, Pemerintah, Media, dan Lembaga Keuangan;
- b) terbentuknya Komite Ekonomi Kreatif sebagai pendorong pembangunan ekonomi dalam pengembangan kegiatan industri sebagai sektor yang potensial yang mempunyai dampak pengganda (*multiplier effects*) bagi pertumbuhan ekonomi;
- c) kebijakan Pengembangan Ekraf sudah diwadahi dengan Peraturan Bupati Bantul No 193 Tahun 2022 tentang Pengembangan Ekonomi Kreatif;
- d) tersusunnya Peta Jalan dan Blue Print Pengembangan Ekraf Bantul.

1. Indeks Kualitas Infrastruktur (IKI)

Kualitas Sarana dan Prasarana Publik diukur melalui Indeks Kualitas Infrastruktur (IKI), di mana pada tahun 2023 capaian kinerjanya sebesar 94,60% dari target 75,05 dan terealisasi 71 pada tahun 2023, hal ini menunjukkan terjadi penurunan dibandingkan tahun 2022 sebesar 73.84.

m. Kesesuaian Pemanfaatan Ruang

Kesesuaian Pemanfaatan Ruang pada Tahun 2023 mempunyai target 75,20%. Setelah dilakukan kajian melalui penilaian perwujudan tata ruang yang dilaksanakan pada Tahun 2023 didapatkan hasil realisasi pemanfaatan ruang sebesar 75,57%. Hasil tersebut menunjukkan bahwa nilai dari kesesuaian pemanfaatan ruang telah melampaui target yakni 100.69%. Walaupun demikian perlu dilakukan peninjauan kembali,

penertiban pemanfaatan ruang ataupun sosialisasi dan pembinaan ke masyarakat ataupun stakeholder terkait. Dengan alasan tersebut, karena nilai kesesuaian pola ruang keseluruhan <85% sehingga menurut Peraturan Menteri Agraria/BPN Tahun Nomor 21 Tahun 2021 nilai kesesuaian tersebut masih belum terwujud dari yang telah direncanakan.

n. Indeks Kualitas Lingkungan Hidup (IKLH)

Capaian IKLH Kab Bantul Tahun 2023 sebesar 63,68 (Kategori Sedang) melebihi dari target sebesar 63,59 atau tercapai 100,14% dengan kriteria Sangat Tinggi. Dan capaian tersebut naik jika dibandingkan dengan capaian tahun 2022 sebesar 62,84.

Capaian tersebut dapat terealisasi karena keterlibatan antar OPD dalam hal peningkatan kualitas lingkungan, pengawasan pada pembuangan limbah domestic dan pengelolaan limbah oleh pelaku usaha, dan adanya upaya reboisasi.

o. Indeks Risiko Bencana

Indikator Indeks Risiko Bencana pada tahun 2023 tercapai 149,27 dari target 169,94 atau nilai capaian 112,16%. Capaian tahun 2023 ini telah menyumbangkan 103,24% dari target akhir RPJMD tahun 2026 sebesar 154,27. Keberhasilan ini didukung dengan adanya integrasi strategi dalam penyelenggaraan penanggulangan bencana yang meliputi pemerintah, lembaga usaha, masyarakat, perguruan tinggi dan media serta fokus program dan kegiatan dalam peningkatan Kapasitas Daerah melalui peningkatan kualitas pelayanan informasi rawan bencana; pelayanan pencegahan dan kesiapsiagaan terhadap bencana; pelayanan penyelamatan dan evakuasi korban bencana; dan penataan sistem dasar penanggulangan bencana.

p. Jumlah Pemerlu Pelayanan Kesejahteraan Sosial (PPKS)

Jumlah Pemerlu Pelayanan Kesejahteraan Sosial di Kabupaten Bantul pada Tahun 2023 terealisasi sejumlah 40.323 PPKS dari target sebesar 71.667. Realisasi tersebut mengalami penurunan yang cukup tinggi sebesar 33.366 jiwa atau 45, 28% jika dibandingkan dengan capaian tahun 2022 sebesar 73.689.

Penurunan capaian jumlah PPKS di Kabupaten Bantul dikarenakan data Fakir Miskin yang dulu dapat diambil dari DTKS pada desil 1 tidak dapat lagi dilihat jumlahnya, sehingga pencantuman Jenis Fakir Miskin tahun 2023 diambil dari data jumlah kemiskinan ekstrim yang ada di Kabupaten Bantul.

q. Indeks Pemberdayaan Gender

Indikator Indeks Pemberdayaan Gender (IDG) pada tahun 2023 tercapai 70,35 dari target 71,01 atau nilai capaian 99,07%. Capaian tahun 2023 mengalami peningkatan dibandingkan dengan capaian tahun 2022 yang sebesar 65,03. Capaian IDG ini masih jauh dari target yang ditetapkan pada tahun 2023 yaitu sebesar 71,01. Keterwakilan perempuan di parlemen, perempuan sebagai tenaga profesional, kepemimpinan dan teknisi perempuan masih rendah. Lambatnya pertumbuhan IDG ini disebabkan oleh peran perempuan di dunia politik yang masih membutuhkan perjuangan lebih. Pemberdayaan Gender dapat tercapai ketika terjadi kontribusi yang sama antara laki-laki dan perempuan dalam berbagai hal salah satunya adalah duduk sebagai anggota legislatif.

r. Kabupaten Layak Anak

Capaian indikator Kategori Kabupaten Layak Anak pada tahun 2023 dari target kategori utama terealisasi utama, tercapai 100% atau bernilai kinerja Sangat Tinggi. Dibandingkan dengan capaian tahun 2022 dengan kategori nindya, maka capaian 2023 menunjukkan peningkatan. Kondisi capaian kinerja KLA pada tahun 2023 tercapai dengan kategori “Utama” dengan nilai 888,81 dari target nilai yang ditetapkan sebesar 830. Ada selisih sebesar 58,81 lebih tinggi dibandingkan target.

Capaian kategori KLA Utama tersebut, tentunya merupakan hasil akumulasi keseluruhan 26 (dua puluh enam) sub indikator KLA yang tersebar dalam 7 indikator klaster yaitu Penguatan Kelembagaan dengan nilai 149,24; Hal Sipil dan Kebebasan dengan nilai 98,9; Hak Lingkungan Keluarga dan Pengasuhan Alternatif dengan nilai 135,72; Hak Kesehatan Dasar dan Kesejahteraan dengan nilai 133,5; Hak Pendidikan dan Kegiatan Seni Budaya dengan nilai 97,9; Hak Perlindungan Khusus dengan nilai

186,55; dan Kelana/Dekela dengan nilai 87. Dari hasil capaian nilai KLA terdapat beberapa klaster yang perlu ditingkatkan seperti klaster Hak Lingkungan Keluarga dan Pengasuhan Alternatif dan klaster Perlindungan Khusus.

2.3.2 Evaluasi Kinerja Perangkat Daerah Tahun 2023

Capaian kinerja Renstra Perangkat Daerah Kabupaten Bantul Tahun 2021-2026 menunjukkan capaian kinerja dari IKU perangkat daerah selama tahun 2021-2026, yang didasarkan dari capaian indikator sasaran perangkat daerah. Secara keseluruhan capaian indikator kinerja perangkat daerah (IKU PD) pelaksanaan tahun 2023 disajikan pada tabel berikut:

Tabel 2.319 Capaian Indikator Kinerja Utama (IKU) Pemerintah Daerah Bantul Tahun 2023

No	Indikator Kinerja Perangkat Daerah	Satuan	2022			2023			Ketercapaian	Perangkat Daerah
			Target	Realisasi	Capaian	Target	Realisasi	Capaian		
Indikator Sasaran Daerah: Nilai Evaluasi Penyelenggaraan Pemerintah Daerah (EPPD)										
1	Nilai Akuntabilitas Kinerja Instansi Pemerintah (AKIP) Kabupaten	Persen	80.92	82.96	102.52%	81.2	82.7	101.85%	Tercapai	SEKRETARIAT DAERAH (Bag. Organisasi)
2	Persentase Perikatan Kerjasama yang ditindaklanjuti	Persen	100	100	100.00%	100	100	100.00%	Tercapai	SEKRETARIAT DAERAH (Bag. Tapem)
3	Persentase rancangan perda dan perkara yang diharmonisasi	Persen	100	100	100.00%	100	100	100.00%	Tercapai	SEKRETARIAT DAERAH (Bag. Hukum)
4	Persentase perangkat daerah yang melaporkan capaian IKK LPPD secara tepat waktu	Persen	100	100	100.00%	100	100	100.00%	Tercapai	SEKRETARIAT DAERAH (Bag. Tapem)
5	Persentase perangkat daerah yang memiliki nilai IKM minimal B	Persen	90	100	111.11%	93	100	107.53%	Tercapai	SEKRETARIAT DAERAH (Bag. Organisasi)
6	Persentase kebijakan yang ditindaklanjuti	Persen	100	100	100.00%	100	100	100.00%	Tercapai	SEKRETARIAT DAERAH (Bag. Pereksa & Kesra)
7	Rata-rata pencapaian program Sekretariat Daerah	Persen	85	97.9	115.18%	85	97.49	114.69%	Tercapai	SEKRETARIAT DAERAH (Bag. PK)
8	Persentase Raperda yang Disetujui Bersama	Persen	72	92.31	128.21%	74	91.67	123.88%	Tercapai	SEKRETARIAT DPRD
9	Tingkat keselarasan program RKPd dengan RPJMD	Persen	100	100	100.00%	100	100	100.00%	Tercapai	Badan Perencanaan Pembangunan Daerah
10	Persentase indikator sasaran RPJMD yang mencapai predikat Tinggi dan sangat tinggi	Persen	95	100	105.26%	96	89,47	98.96%	Tidak Tercapai	Badan Perencanaan Pembangunan Daerah
11	Capaian Indeks Profesionalitas ASN	nilai	69	57.44	83.25%	70	72.68	103.83%	Tercapai	BKN (BKPSDM)
12	Persentase hasil penelitian dan pengembangan yang dimanfaatkan	Persen	100	100	100.00%	100	100	100.00%	Tercapai	Badan Perencanaan Pembangunan Daerah
13	Cakupan PD yang mempunyai tata kelola kearsipan dengan baik	Persen	74	75.47	101.99%	79	80	101.27%	Tercapai	Dinas Perpustakaan dan Kearsipan
14	Indeks Pembangunan Literasi Masyarakat (IPLM)	Indeks	71.181	65.717	92.32%	71.181	86.151	121.03%	Tercapai	Dinas Perpustakaan dan Kearsipan
Indikator Sasaran Daerah: Opini Laporan Keuangan										
15	Berkurangnya Catatan Hasil Pemeriksaan BPK atas LKPD tahun n-1	Jumlah	6	0	200%	5	0	200%	Tercapai	Badan Pengelolaan Keuangan, Pendapatan Dan Aset Daerah

No	Indikator Kinerja Perangkat Daerah	Satuan	2022			2023			Ketercapaian	Perangkat Daerah
			Target	Realisasi	Capaian	Target	Realisasi	Capaian		
16	Persentase PAD terhadap pendapatan daerah	Persen	21.69	24.19	111.53%	22.19	22.19	100.00%	Tercapai	Badan Pengelolaan Keuangan, Pendapatan Dan Aset Daerah
Indikator Sasaran Daerah: Nilai Rata-Rata Capaian Kinerja Monitoring Centre for Prevention (MCP) KPK										
17	Persentase Penyelesaian Tindak Lanjut Pengawasan BPK, Inspektorat DIY dan Inspektorat Kabupaten	Persen	82.5	93.3	113.09%	83.5	92.1	110.30%	Tercapai	INSPEKTORAT
18	Kapabilitas Aparat Pengawasan Intern Pemerintah (APIP)	level	3	3	100.00%	3	3	100.00%	Tercapai	INSPEKTORAT
Indikator Sasaran Daerah: Indeks Sistem Pemerintahan Berbasis Elektronik (SPBE)										
19	Indeks kualitas layanan informasi publik	Angka	83.75	83.81	100.07%	84	84,25	99.77%	Tercapai	DISKOMINFO
20	Nilai Indeks Pembangunan TIK	angka	6.6	6.94	105.15%	7.2	6.944	96.39%	Tidak Tercapai	DISKOMINFO
21	Nilai Tatakelola Sistem Pemerintahan Berbasis Elektronik (SPBE)	angka	2.7	2.9	107.41%	2.75	3,3	105.45%	Tercapai	DISKOMINFO
Indikator Sasaran Daerah: Indeks Kepuasan Masyarakat (IKM)										
22	IKM Kinerja PTSP	nilai/angka	85.25	87	102.05%	85.5	88.84	103.91%	Tercapai	Dinas Penanaman Modal dan Pelayanan Terpadu Satu Pintu
23	Rata Rata Cakupan Kepemilikan Dokumen Administrasi Kependudukan	Persen	99.81	99.85	100.04%	99.82	99.9	100.08%	Tercapai	Dinas Kependudukan dan Pencatatan Sipil
24	Jumlah Lembaga Pengguna yang Memanfaatkan Data	Lembaga	4	4	100.00%	6	10	166.67%	Tercapai	Dinas Kependudukan dan Pencatatan Sipil
25	IKM Kapanewon	angka	90	94.15	104.61%	90	94.92	105.47%	Tercapai	Kapanewon Bantul
26	IKM Kapanewon	angka	90	95.72	106.36%	95	96.93	102.03%	Tercapai	Kapanewon Bambanglipuro
27	IKM Kapanewon	angka	95	94.53	99.51%	90	94.96	105.51%	Tercapai	Kapanewon Dlingo
28	IKM Kapanewon	angka	90	92.1	102.33%	90	94.28	104.76%	Tercapai	Kapanewon Imogiri
29	IKM Kapanewon	angka	90	92.55	102.83%	91	95,22	104,63%	Tercapai	Kapanewon Jetis
30	IKM Kapanewon	angka	90	90	100.00%	93	95,59	101.08%	Tercapai	Kapanewon Kretek
31	IKM Kapanewon	angka	92	92.33	100.36%	90	95.61	106.23%	Tercapai	Kapanewon Kasihan
32	IKM Kapanewon	angka	90	94.35	104.83%	90	94.51	105.06%	Tercapai	Kapanewon Pandak
33	IKM Kapanewon	angka	90	95.08	105.64%	90	92.01	102.23%	Tercapai	Kapanewon Pundong
34	IKM Kapanewon	angka	90	93.35	103.72%	91	93.37	102.60%	Tercapai	Kapanewon Pleret
35	IKM Kapanewon	angka	90	95.11	105.68%	93	95.28	102.45%	Tercapai	Kapanewon Piyungan
36	IKM Kapanewon	angka	92	94.75	102.99%	94.5	95.26	100.80%	Tercapai	Kapanewon Pajangan
37	IKM Kapanewon	angka	94	97.2	103.40%	91	95.04	104.44%	Tercapai	Kapanewon Sandan
38	IKM Kapanewon	angka	90	92.42	102.69%	90	95.44	106.04%	Tercapai	Kapanewon Srandakan
39	IKM Kapanewon	angka	90	90.49	100.54%	90	92,69	102.97%	Tercapai	Kapanewon Sewon
40	IKM Kapanewon	angka	91	94.22	103.54%	92	95.21	103.49%	Tercapai	Kapanewon Sedayu

No	Indikator Kinerja Perangkat Daerah	Satuan	2022			2023			Ketercapaian	Perangkat Daerah
			Target	Realisasi	Capaian	Target	Realisasi	Capaian		
41	IKM Kapanewon	angka	90	94.5	105.00%	90	95.57	106.18%	Tercapai	Kapanewon Banguntapan
Indikator Sasaran Daerah: Usia Harapan Hidup										
42	Net Death Rate (NDR)	permil	21.5	20.4	105.12%	21	20.55	102.14%	Tercapai	Rumah Sakit Panembahan Senopati
43	Angka Kematian Ibu	per 100.000 kelahiran hidup	88.7	146.88	34.41%	80.7	84.36	95.46%	Tidak Tercapai	Dinas Kesehatan
44	Angka Kematian Bayi	per 1000 kelahiran hidup	7.7	8,3	100.00%	7.3	7.59	96.03%	Tidak Tercapai	Dinas Kesehatan
45	Case Fatalilty Rate Covid 19	Persen	2.75	1.13	158.91%	2.5	5.4	-16.00%	Tidak Tercapai	Dinas Kesehatan
46	Insiden Rate DBD	per 100.000 penduduk	125	9	192.80%	120	14	188.33%	Tercapai	Dinas Kesehatan
47	Prevalensi stunting	Persen	9	6.42	128.67%	8.5	6.45	124.12%	Tercapai	Dinas Kesehatan
Indikator Sasaran Daerah: Angka Harapan Lama Sekolah										
48	Tingkat partisipasi warga negara usia 5-6 tahun yang berpartisipasi dalam PAUD	Persen	94	105.63	112.37%	94.22	100.05	106.19%	Tercapai	Dinas Pendidikan, Pemuda dan Olahraga
49	Tingkat partisipasi warga negara usia 7-12 tahun yang berpartisipasi dalam pendidikan dasar	Persen	95	101.18	106.51%	95.22	103.75	108.96%	Tercapai	Dinas Pendidikan, Pemuda dan Olahraga
50	Tingkat partisipasi warga negara usia 13-15 tahun yang berpartisipasi dalam pendidikan menengah pertama	Persen	98.5	99.15	100.66%	98.6	100.25	101.67%	Tercapai	Dinas Pendidikan, Pemuda dan Olahraga
51	Tingkat partisipasi warga negara usia 7-18 tahun yang belum menyelesaikan pendidikan dasar dan menengah yang berpartisipasi dalam pendidikan kesetaraan	Persen	14	13.51	96.50%	14.22	15.64	109.99%	Tercapai	Dinas Pendidikan, Pemuda dan Olahraga
52	Persentase pemustaka yang berkunjung ke perpustakaan	Persen	33	112.32	340.36%	33.5	145.91	435.55%	Tercapai	Dinas Perpustakaan dan Kearsipan
53	Survey Kepuasan Masyarakat terhadap Pelayanan Perpustakaan	Indeks	85	89.38	105.15%	85.5	91.74	107.30%	Tercapai	Dinas Perpustakaan dan Kearsipan
54	Peningkatan prestasi olahraga	Persen	10	31	310.00%	18	30	166.67%	Tercapai	Dinas Pendidikan, Pemuda dan Olahraga
55	Tingkat partisipasi pemuda dalam organisasi kepemudaan dan organisasi sosial kemasyarakatan	Persen	3.42	4.85	141.81%	3.43	4.85	141.40%	Tercapai	Dinas Pendidikan, Pemuda dan Olahraga
Indikator Sasaran Daerah:Desa /Kalurahan Pamor Budaya										

RENCANA KERJA PEMERINTAH DAERAH KABUPATEN BANTUL TAHUN 2025

No	Indikator Kinerja Perangkat Daerah	Satuan	2022			2023			Ketercapaian	Perangkat Daerah
			Target	Realisasi	Capaian	Target	Realisasi	Capaian		
56	Rintisan Desa/Kalurahan Budaya	Kalurahan	15	19	126.67%	18	24	133.33%	Tercapai	Dinas Kebudayaan
Indikator Sasaran Daerah:Persentase penanganan gangguan ketentraman ketertiban umum dan perlindungan masyarakat										
57	Persentase gangguan trantribum yang dapat di selesaikan	Persen	100	100	100%	100	100	100.00%	Tercapai	Satuan Polisi Pamong Praja
58	Persentase Pemilih yang berpartisipasi	Persen	77	81.69	106%	77	81,69	104.19%	Tercapai	Badan Kesatuan Bangsa dan Politik
59	Jumlah intoleransi di masyarakat	Angka	0	0	100%	0	0	100%	Tercapai	Badan Kesatuan Bangsa dan Politik
60	Jumlah kejadian konflik sosial di wilayah yang dikondisikan.	Jumlah kejadian	0	0	100%	0	0	100%	Tercapai	Badan Kesatuan Bangsa dan Politik
Indikator Sasaran Daerah:Rasio Gini										
61	Pencapaian Skor Pola Pangan Harapan (PPH)	Angka	90.4	92.1	101.88%	90.8	92.2	101.54%	Tercapai	Dinas Ketahanan Pangan dan Pertanian
62	Pertumbuhan produksi sektor pertanian	Persen	0.714	9.79	1371.15%	0.714	12,05	568,40%	Tercapai	Dinas Ketahanan Pangan dan Pertanian
63	Pertumbuhan produksi sektor perikanan	Persen	0.45	1.91	424.44%	0.5	1,16	232.00%	Tercapai	Dinas Kelautan dan Perikanan
64	Jumlah Kunjungan Wisatawan	Orang	2,057,000	5,436,213	264.28%	2,262,700	5,772,527	255,12%	Tercapai	Dinas Pariwisata
65	Lama Tinggal Wisatawan	Hari	1.25	2.03	162.40%	1.5	1.78	118,67%	Tercapai	Dinas Pariwisata
66	Jumlah Belanja Wisatawan	Rupiah/org	744,188	767,234	103.10%	781,397	1.768.976	226,39%	Tercapai	Dinas Pariwisata
67	Nilai rupiah sektor perdagangan dalam PDRB	Rupiah (Miliar)	1,788.16	1,671.16	93.46%	1,850.72	1,762.95	95.26%	Tidak Tercapai	Dinas Kopersai, Usaha Kecil Menengah, Perindustrian dan Perdagangan
68	Persentase peningkatan koperasi yang berkualitas	persen	3.3	3.65	110.61%	3.3	4.67	141.52%	Tercapai	Dinas Kopersai, Usaha Kecil Menengah, Perindustrian dan Perdagangan
69	Nilai Realisasi Investasi	Rupiah (Miliar)	1,824.47	2,193.86	120.25%	2,030.54	2.881,14	141,89%	Tercapai	Dinas Penanaman Modal dan Pelayanan Terpadu Satu Pintu
Indikator Sasaran Daerah:Tingkat Pengangguran Terbuka										
70	Jumlah tenaga kerja yang terserap	orang	7,500	12,742	169.89%	8,500	19,585	230.41%	Tercapai	Dinas Tenaga Kerja dan Transmigrasi
71	Jumlah Desa Maju menjadi Desa Mandiri	Kalurahan	33	65	196.97%	43	75	174.42%	Tercapai	Dinas Pemberdayaan Masyarakat dan Kalurahan
Indikator Sasaran Daerah:Capaian Jaringan Kabupaten Kreatif										
72	Jumlah parameter Kabupaten Kreatif yang dipenuhi	jumlah parameter	14	14	100.00%	16	17	106.25%	Tercapai	Dinas Pariwisata

No	Indikator Kinerja Perangkat Daerah	Satuan	2022			2023			Ketercapaian	Perangkat Daerah
			Target	Realisasi	Capaian	Target	Realisasi	Capaian		
73	Persentase Usaha Mikro yang Naik Kelas	Persen	70	70.1	100.14%	70	70.11	100.15%	Tercapai	Dinas Kopersai, Usaha Kecil Menengah, Perindustrian dan Perdagangan
74	Pertumbuhan industri	Persen	1.9	1.93	101.58%	2	2.01	100.50%	Tercapai	Dinas Kopersai, Usaha Kecil Menengah, Perindustrian dan Perdagangan
75	Pertumbuhan industri kreatif	Persen	0.31	0.31	100.00%	0.41	0.63	153.66%	Tercapai	Dinas Kopersai, Usaha Kecil Menengah, Perindustrian dan Perdagangan
Indikator Sasaran Daerah:Indeks Kualitas Infrastruktur										
76	Tingkat Kemantapan Jalan	Persen	78.43	78.43	100.00%	78.84	64.67	82.03%	Tidak Tercapai	Dinas Pekerjaan Umum, Perumahan dan Kawasan Permukiman
77	Rasio bangunan gedung yang laik fungsi	Persen	0.4	1.7	425.00%	0.45	7.36	1635.56%	Tercapai	Dinas Pekerjaan Umum, Perumahan dan Kawasan Permukiman
78	Rasio luas daerah irigasi kewenangan kabupaten yang dilayani oleh jaringan irigasi	Persen	80.37	80.46	100.11%	80.73	80.66	99.91%	Tidak Tercapai	Dinas Pekerjaan Umum, Perumahan dan Kawasan Permukiman
79	Penduduk berakses air minum layak	Persen	83.56	83.56	100.00%	84.38	89.99	106.65%	Tercapai	Dinas Pekerjaan Umum, Perumahan dan Kawasan Permukiman
80	Penduduk berakses sanitasi yang layak	Persen	87.86	87.86	100.00%	90.89	86.82	95.52%	Tidak Tercapai	Dinas Pekerjaan Umum, Perumahan dan Kawasan Permukiman
81	Penanganan kawasan kumuh	Persen	10.59	44.72	422.29%	21.18	45,33	214.02%	Tercapai	Dinas Pekerjaan Umum, Perumahan dan Kawasan Permukiman
82	Persentase penurunan kecelakaan lalu lintas	Persen	1.83	10.7	584.70%	3.66	32.75	894.81%	Tercapai	Dinas Perhubungan
Indikator Sasaran Daerah:Kesesuaian pemanfaatan ruang										
83	Peningkatan kinerja penyelenggaraan penataan ruang	Persen	72	80	111.11%	72.5	86.7	119.59%	Tercapai	Dinas Pertanahan dan Tata Ruang
84	Capaian penyelenggaraan pelayanan pertanahan	Persen	74	76.26	103.05%	75	76.36	101.81%	Tercapai	Dinas Pertanahan dan Tata Ruang
Indikator Sasaran Daerah:Indeks Kualitas Lingkungan Hidup										
85	Indeks Kualitas Air (IKA)	Angka	40	36.67	91.68%	40.5	39.83	98.35%	Tidak Tercapai	Dinas Lingkungan Hidup
86	Indeks Kualitas Udara (IKU)	Angka	87	86.34	99.24%	87.5	88.16	100.75%	Tercapai	Dinas Lingkungan Hidup

No	Indikator Kinerja Perangkat Daerah	Satuan	2022			2023			Ketercapaian	Perangkat Daerah
			Target	Realisasi	Capaian	Target	Realisasi	Capaian		
87	Indeks Kualitas Lahan (IKL)	Angka	57	64.34	112.88%	59	59.34	100.58%	Tercapai	Dinas Lingkungan Hidup
88	Persentase Ketaatan Kegiatan/Usaha	Persen	83.33	83.33	100.00%	76.67	83,30	108,64%	Tercapai	Dinas Lingkungan Hidup
89	Capaian pengelolaan sampah	Persen	63.33	63.56	100.36%	65.51	63,94	97,60%	Tidak Tercapai	Dinas Lingkungan Hidup
Indikator Sasaran Daerah:Indeks Risiko Bencana										
90	Indeks Ketahanan Daerah	angka	0.91	0.5	54.95%	0.92	0.57	61.96%	Tidak Tercapai	Badan Penanggulangan Bencana Daerah
91	Waktu tanggap (response time) penanganan kebakaran dan penyelamatan	menit	14.44	8.2	143.21%	14.42	8.19	143.20%	Tercapai	Badan Penanggulangan Bencana Daerah
Indikator Sasaran Daerah:Jumlah Pemerlu Pelayanan Kesejahteraan Sosial (PPKS)										
92	PPKS yang dilayani dan ditangani	Persen	100	100	100.00%	100	100	100.00%	Tercapai	Dinas Sosial
Indikator Sasaran Daerah:Indeks Pemberdayaan Gender (IDG)										
93	Prevalensi korban kekerasan perempuan dan anak	Prevalensi	0.45	0.032	192.89%	0.43	0.365	115.12%	Tercapai	Dinas Pemberdayaan Perempuan dan Perlindungan Anak, Pengendalian Penduduk dan Keluarga Berencana
Indikator Sasaran Daerah:Kategori Kabupaten Layak Anak										
94	Nilai KLA	Angka	730	715	97.95%	830	888.81	107.09%	Tercapai	Dinas Pemberdayaan Perempuan dan Perlindungan Anak, Pengendalian Penduduk dan Keluarga Berencana
95	Rata-rata jumlah anak dalam keluarga	Angka	2.45	2.05	116.33%	2.45	1.064	156.57%	Tercapai	Dinas Pemberdayaan Perempuan dan Perlindungan Anak, Pengendalian Penduduk dan Keluarga Berencana

Sumber: Bappeda Kabupaten Bantul 2024

Keterangan : Tanda biru <100% (tidak tercapai), tanda kuning muda capaian 100%

Secara umum, ringkasan kinerja capaian indikator pada 95 sasaran perangkat daerah tersebut meliputi: 82 (delapan puluh dua) indikator yang memiliki persentase capaian lebih besar/sama dengan 100% (tercapai) dan 13 (tiga belas) indikator yang memiliki persentase capaian lebih kecil dari 100% (tidak tercapai). 13 (tiga belas) indikator yang tidak tercapai tersebut meliputi Persentase indikator sasaran RPJMD yang mencapai predikat Tinggi dan sangat tinggi, IKM Kapanewon Jetis, Angka Kematian Ibu, Angka Kematian Bayi, *Case Fatalilty Rate Covid 19*, Nilai rupiah sektor perdagangan dalam PDRB, Tingkat Kemantapan Jalan, Rasio luas daerah irigasi kewenangan kabupaten yang dilayani oleh jaringan irigasi, Penduduk berakses air minum layak, Penduduk berakses sanitasi yang layak, Indeks Kualitas Air (IKA), Capaian pengelolaan sampah, Indikator Ketahanan Daerah (IKD), dan Waktu tanggap (*response time*) penanganan kebakaran dan penyelamatan.

RENCANA KERJA PEMERINTAH DAERAH KABUPATEN BANTUL TAHUN 2025

No	Sasaran	Kode	Urusan/Bidang Urusan Pemerintahan Daerah Dan Program/Kegiatan	Indikator Kinerja Program (Outcome) / Kegiatan (output)	Satuan	Target RPJMD Kabupaten/kota pada Tahun 2026 (Akhir Periode RPJMD)		Realisasi Capaian Kinerja RPJMD Kabupaten/kota sampai dengan RKPD Kabupaten/kota Tahun Lalu (2022)		Target Kinerja dan Anggaran RKPD Kabupaten/kota Tahun Berjalan (2023) yang Dievaluasi		Realisasi Capaian Kinerja dan Anggaran RKPD Kabupaten/kota yang Dievaluasi		Realisasi Kinerja dan Anggaran RPJMD Kabupaten/kota s/d Tahun 2023 (Akhir Tahun Pelaksanaan RPJMD tahun 2023)		Tingkat Capaian Kinerja dan Realisasi Anggaran RPJMD Kabupaten/kota s/d		Perangkat Daerah Penanggung Jawab
						6		7		8		13		14 = 7 + 13		15 = 14/6 x 100%		
						K	Rp	K	Rp	K	Rp	K	Rp	K	Rp	K	Rp	
1		5.01.03.2.01	Koordinasi Perencanaan Bidang Pemerintahan dan Pembangunan Manusia	Cakupan dokumen perencanaan pada bidang Pemerintahan dan Pembangunan Manusia	Persen	100	2.512.994.308	100	332.756.807	100	522.277.860	100,00	506.178.924,00	100	838.935.731	100,00%	33%	Bappeda
		5.01.03.2.02	Koordinasi Perencanaan Bidang Perekonomian dan SDA (Sumber Daya Alam)	Cakupan dokumen perencanaan pada bidang Perekonomian dan SDA	Persen	100	3.509.716.758		841.843.000	100	470.861.020	100,00	460.006.909,00	100	1.301.849.909	100,00%	37%	Bappeda
		5.01.03.2.03	Koordinasi Perencanaan Bidang Infrastruktur dan Kewilayahan	Cakupan Dokumen Perencanaan Pada Bidang Infrastruktur dan Kewilayahan	Persen	100	2.281.866.812	100	593.150.804	100	1.086.793.840	100,00	1.067.602.480,00	100	1.660.753.284	100,00%	73%	Bappeda
		5.05.02	PROGRAM PENELITIAN DAN PENGEMBANGAN DAERAH	Persentase hasil penelitian dan pengembangan yang sesuai dengan Road Map SIDA	Persen	100	1.221.973.540		275.605.414	100	518.568.860	100,00	502.739.459	100,00	778.344.873	100,00%	63,70	Bappeda
		5.05.02.2.01	Penelitian dan Pengembangan Bidang Penyelenggaraan Pemerintahan dan Pengkajian Peraturan	Persentase hasil litbang bidang penyelenggaraan pemerintahan dan pengkajian peraturan yang sesuai dengan road map SIDA	Persen	100	444.745.312		108.846.018	100	195.426.340	100,00	193.260.260,00	100	302.106.278	100,00%	68%	Bappeda
		5.05.02.2.04	Pengembangan Inovasi dan Teknologi	Persentase Kegiatan pada Road Map SIDA yang Terlaksana	Persen	100	777.228.228	100	166.759.396	100	323.142.520	100,00	309.479.199,00	100	476.238.595	100,00%	61%	Bappeda
		4.01.04	PROGRAM PENYELENGGARAAN KEISTIMEWAAN YOGYAKARTA URUSAN KELEMBAGAAN DAN KETATALAKSANAAN	Capaian internalisasi Keistimewaan pada ASN di Kabupaten Bantul	Persen	90	3.346.064.000	12	354.845.500	40	214.000.000	24,53	205.800.000	24,53	560.645.500	27,26%	16,76%	BPKSDM
		4.01.04.5.02	Peningkatan Budaya Pemerintahan	Persentase peningkatan pemahaman peserta Diklat Internalisasi	Persen	100	3.346.064.000	100	354.845.500	100	214.000.000	100,00	205.800.000,00	100	560.645.500	100,00%	17%	BPKSDM
		5.03.01	PROGRAM PENUNJANG URUSAN PEMERINTAHAN DAERAH KABUPATEN/KOTA	Capaian Nilai Akuntabilitas Instansi Pemerintah (AKIP)	Angka	82,65	43.218.083.878	82,64	7.554.313.887	82,50	10.585.525.273	82,72	7.937.265.669	82,72	15.491.579.556	100,08%	35,85%	BPKSDM
		5.03.01.2.01	Kegiatan Perencanaan, Penganggaran, dan Evaluasi Kinerja Perangkat Daerah	Capaian Kinerja Perencanaan dan Evaluasi Kinerja Perangkat Daerah	Persen	95,8	67.890.297	85	10.072.000	95,20	9.605.000	95,20	9.592.500,00	95	19.664.500	99,37%	29%	BPKSDM
		5.03.01.2.02	Kegiatan Administrasi Keuangan Perangkat Daerah	Capaian Kinerja Pengelolaan Administrasi Keuangan	Persen	95,8	34.321.307.081	95	5.891.822.038	95,20	8.966.926.838	95,20	6.457.270.846,00	95	12.349.092.884	99,37%	36%	BPKSDM
		5.03.01.2.06	Kegiatan Administrasi Umum Perangkat Daerah	Capaian Kinerja Pengelolaan Administrasi Umum	Persen	97,4	5.910.638.742	97	679.039.092	97,10	1.180.969.255	97,10	1.083.060.296,00	97	1.762.099.388	99,69%	30%	BPKSDM
		5.03.01.2.07	Kegiatan Pengadaan Barang Milik Daerah Penunjang Urusan Pemerintahan Daerah	Capaian Kinerja Pengadaan BMD	Persen			100	315.136.572			0,00	-	100	#DIV/0!	#DIV/0!	BPKSDM	
		5.03.01.2.08	Kegiatan Penyediaan Jasa Penunjang Urusan Pemerintahan Daerah	Capaian Kinerja Penyediaan Jasa Penunjang Urusan Pemerintahan Daerah	Persen	100	1.336.013.618	100	370.014.829	100	145.607.680	100,00	130.461.546,00	100	500.476.375	100,00%	37%	BPKSDM
		5.03.01.2.09	Kegiatan Pemeliharaan Barang Milik Daerah Penunjang Urusan Pemerintahan Daerah	Capaian Kinerja Pemeliharaan BMD Penunjang Urusan Pemerintahan Daerah	Persen	98	1.582.434.140	100	288.229.356	98	282.416.500	98,00	256.880.481,00	98	545.109.837	100,00%	34%	BPKSDM
		5.03.02	PROGRAM KEPEGAWAIAN DAERAH	Persentase pengisian kebutuhan formasi ASN	Persen	83	9.300.916.840	98	1.056.917.316	80	1.665.507.360	70,00	1.224.261.206	70,00	2.281.178.522	84,34%	24,53%	BPKSDM
				Peta Kompetensi ASN	Persen	18	22.894.923.600	17,36	5.286.489.921	17	3.988.803.000	44,89	3.654.112.597	44,89	8.940.602.518	249,39%	39,05%	BPKSDM
				Persentase Penanganan Terhadap Pelanggaran Disiplin	Persen	100	2.236.281.000	100	799.287.500	100	752.355.000	100,00	723.149.000	100,00	1.522.436.500	100,00%	68,08%	BPKSDM
		5.03.02.2.01	Kegiatan Pengadaan, Pemberhentian dan Informasi Kepegawain ASN	Persentase Keakuratan Data ASN	Persen	95	6.652.785.340	98	413.832.816	95	828.524.860	98,93	620.981.206,00	99	1.034.814.022	104,14%	16%	BPKSDM
		5.03.02.2.02	Kegiatan Mutasi dan Promosi ASN	Persentase pengisian JPT, Administrator , Pengawas dan Jabatan Fungsional	Persen	80	2.648.131.500	98	643.084.500	79	836.982.500	84,70	603.280.000,00	85	1.246.364.500	105,88%	47%	BPKSDM
		5.03.02.2.02.03	Kegiatan Pengembangan Kompetensi ASN	Persentase ASN yang mengikuti pendidikan dan pelatihan	Persen	18	22.894.923.600	20,45	5.286.489.921	20	3.988.803.000	31,43	3.654.112.597,00	31	8.940.602.518	174,61%	39%	BPKSDM
			Kegiatan Penilaian dan Evaluasi Kinerja Aparatur	Persentase Aparatur yang Menyusun Dokumen Penilaian	Persen	100	2.236.281.000	98	799.287.500	95	752.355.000	100,00	723.149.000,00	100	1.522.436.500	100,00%	68%	BPKSDM
		2.24.02	PROGRAM PENGELOLAAN ARSIP	TINGKAT KETERSEDIAAN ARSIP SEBAGAI BAHAN AKUNTABILITAS KINERJA, ALAT BUKTI YANG SAH DAN PERTANGGUNGJAWABAN NASIONAL	PERSEN	64	1.575.832.480	60	357.290.464	61	341.580.810	79,81	338.081.069	79,81	695.371.533	124,70%	44,13%	Dispursip
		2.24.02.2.01	Pengelolaan Arsip Dinamis Daerah Kabupaten/Kota	Persentase PD yang telah melakukan pengelolaan arsip aktif dan arsip inaktif	persen	95	1.036.160.480	74	291.936.964	79	281.162.810	80,00	278.918.069,20	80	570.855.033	84,21%	55%	Dispursip
		2.24.02.2.02	Pengelolaan Arsip Statis Daerah Kabupaten/Kota	Persentase arsip statis yang telah dibersihkan sarana bantu temu balik	persen	93	539.672.000	80	65.353.500	82	60.418.000	82,45	59.163.000,00	82	124.516.500	88,66%	23%	Dispursip
		2.24.03	PROGRAM PERLINDUNGAN DAN PENYELAMATAN ARSIP	TINGKAT KEBERADAAN DAN KEUTUHAN ARSIP SEBAGAI BAHAN PERTANGGUNGJAWABAN SETIAP ASPEK KEHIDUPAN BERBANGSA DAN BERNEGARA UNTUK KEPENTINGAN NEGARA, PEMERINTAHAN, PELAYANAN PUBLIK DAN KESEJAHTERAAN RAKYAT	PERSEN	73	283.101.000	69	13.623.500	70	14.020.000	100,00	13.985.000	100,00	27.608.500	136,99%	9,75%	Dispursip
		2.24.03.2.01	Pemusnahan Arsip Dilingkungan Pemerintah Daerah Kabupaten /kota yang Memiliki Retensi di Bawah 10 (Sepuluh) Tahun	Persentase pemusnahan arsip yang sesuai NSPK	persen	100	283.101.000	100	13.623.500	100	14.020.000	100,00	13.985.000,00	100	27.608.500	100,00%	10%	Dispursip
2	Terwujudnya penyelenggaraan pemerintahan yang berkarya tinggi dan akuntabel			Opini Laporan Keuangan	Predikat	WTP	2.061.673.756.399	WTP	419.688.455.969	WTP	456.371.027.777	WTP	426.364.778.314	WTP	846.053.234.283	100,00%	0,41	BPKPAD
		4.01.04	PROGRAM PENYELENGGARAAN KEISTIMEWAAN YOGYAKARTA URUSAN KELEMBAGAAN DAN KETATALAKSANAAN	Persentase Pengelolaan Keuangan urusan keistimewaan yang berkualitas	Persen	90	2.620.095.500	93,59	83.988.650	83	70.800.000	97,77	65.696.500	97,77	149.685.150	108,64%	5,71%	BPKPAD
		4.01.04	Perencanaan dan Pengendalian Pelaksanaan Kegiatan Keistimewaan	Capaian kinerja perencanaan dan Pengendalian Pelaksanaan Kegiatan Keistimewaan	Persen	100	2.620.095.500	100	83.988.650	100	70.800.000	100,00	65.696.500,00	100	149.685.150	100,00%	6%	BPKPAD
		X.XX.01	PROGRAM PENUNJANG URUSAN PEMERINTAHAN DAERAH KABUPATEN/KOTA	Capaian Nilai Akuntabilitas Kinerja Instansi Pemerintahan (AKIP)	Angka	85,5	354.256.844.139	84,11	70.191.165.806	85	73.462.091.362	83,34	70.126.025.012	83,34	140.317.190.818	97,47%	39,61%	BPKPAD
		X.XX.01.2.01	Perencanaan, Penganggaran, dan Evaluasi Kinerja Perangkat Daerah	Capaian Kinerja Perencanaan dan Evaluasi Kinerja Perangkat Daerah	Persen	100	581.900.000	100	75.065.000	100	84.450.000	100,00	84.272.500,00	100	159.337.500	100,00%	27%	BPKPAD
		X.XX.01.2.02	Administrasi Keuangan Perangkat Daerah	Capaian Kinerja Pengelolaan Administrasi Keuangan	Persen	100	121.643.629.369	100	20.730.331.618	100	22.079.397.677	100,00	21.967.337.810,00	100	42.697.669.428	100,00%	35%	BPKPAD
		X.XX.01.2.05	Administrasi Kepegawain Perangkat Daerah	Capaian kinerja pengelolaan administrasi kepegawain	Persen	100	579.570.000	100	395.825.000	100	19.345.000	90,00	2.975.000,00	90	398.800.000	90,00%	69%	BPKPAD
		X.XX.01.2.06	Administrasi Umum Perangkat Daerah	Capaian Kinerja Pengelolaan Administrasi Umum	Persen	100	10.387.985.950	93	1.362.175.409	100	2.248.990.045	96,65	1.899.096.581,00	97	3.261.271.990	96,65%	31%	BPKPAD

RENCANA KERJA PEMERINTAH DAERAH KABUPATEN BANTUL TAHUN 2025

No	Sasaran	Kode	Urusan/Bidang Urusan Pemerintahan Daerah Dan Program/Kegiatan	Indikator Kinerja Program (Outcome) / Kegiatan (output)	Satuan	Target RPJMD Kabupaten/kota pada Tahun 2026 (Akhir Periode RPJMD)		Realisasi Capaian Kinerja RPJMD Kabupaten/kota sampai dengan RKPD Kabupaten/kota Tahun Lalu (2022)		Target Kinerja dan Anggaran RKPD Kabupaten/kota Tahun Berjalan (2023) yang Dievaluasi		Realisasi Capaian Kinerja dan Anggaran RKPD Kabupaten/kota yang Dievaluasi		Realisasi Kinerja dan Anggaran RPJMD Kabupaten/kota s/d Tahun 2023 (Akhir Tahun Pelaksanaan RKPD tahun)		Tingkat Capaian Kinerja dan Realisasi Anggaran RPJMD Kabupaten/kota s/d		Perangkat Daerah Penanggung Jawab		
						K	Rp	K	Rp	K	Rp	K	Rp	K	Rp	K	Rp		K	Rp
						6						7		8		13			14 = 7 + 13	
1		X.XX.01.2.07	Pengadaan Barang Milik Daerah Penunjang Urusan Pemerintahan Daerah	Capaian Kinerja Pengadaan Barang Milik Daerah Penunjang Urusan Pemerintahan Daerah	Persen	100	32.343.750.000	100	11.841.058.793	100	5.516.552.000	100,00	5.101.882.000,00	100	16.942.940.793	100,00%	52%	BPKPAD		
		X.XX.01.2.08	Penyediaan Jasa Penunjang Urusan Pemerintahan Daerah	Capaian Kinerja Pemenuhan Penyediaan Jasa Penunjang Urusan Pemerintahan Daerah	Persen	100	184.573.045.720	84	34.959.105.594	100	42.470.369.640	100,00	40.249.884.265,00	100	75.208.989.859	100,00%	41%	BPKPAD		
		X.XX.01.2.09	Pemeliharaan Barang Milik Daerah Penunjang Urusan Pemerintahan Daerah	Capaian Kinerja Pemeliharaan Barang Milik Daerah Penunjang Urusan Pemerintahan Daerah	Persen	100	4.146.963.100	100	827.604.392	100	1.042.987.000	100,00	820.576.856,00	100	1.648.181.248	100,00%	40%	BPKPAD		
		5.02.02	PROGRAM PENGELOLAAN KEUANGAN DAERAH	Penetapan APBD tepat waktu	Persen	100	1.633.880.044.220	100	330.413.156.591	100	370.294.905.145	100,00	344.812.429.250	100,00	675.225.585.841	100,00%	41,33%	BPKPAD		
				Persentase Realisasi / Serapan Belanja APBD terhadap Anggaran Belanja APBD	Persen	91		91,56		89		91,00	91	91,00	91	100,00%		BPKPAD		
				Penyampaian raperda pertanggungjawaban APBD tepat waktu	Persen	100		100		100		100,00	-	100,00	-	100,00%		BPKPAD		
		5.02.02.2.01	Koordinasi dan Penyusunan Rencana Anggaran Daerah	Proporsi Belanja yang dialokasikan secara langsung untuk program prioritas terhadap total belanja daerah	Persen	60	6.270.155.000	61,92	417.223.000	60	518.170.000	49,55	412.940.000,00	50	830.163.000	82,59%	13%	BPKPAD		
		5.02.02.2.02	Koordinasi dan Pengelolaan Perbendaharaan Daerah	Persentase OPD dengan penyerapan diatas target	Persen	15	3.112.252.126	93,48	343.883.116	15	437.963.876	94,44	404.953.463,00	94	748.836.579	629,63%	24%	BPKPAD		
		5.02.02.2.03	Koordinasi dan Pelaksanaan Akuntansi dan Pelaporan Keuangan Daerah	Persentase SILPA terhadap APBD	Persen	9	3.032.000.120	9,62	423.596.716	9	461.961.376	8,31	422.666.313,00	8	846.263.029	92,34%	28%	BPKPAD		
		5.02.02.2.04	Penunjang Urusan Kewenangan Pengelolaan Keuangan Daerah	Persentase OPD dengan penyerapan diatas target	Persen	15	1.621.465.636.974	93,48	329.228.453.759	15	368.876.809.893	94,44	343.571.869.474,00	94	672.800.323.233	629,63%	41%	BPKPAD		
		5.02.03	PROGRAM PENGELOLAAN BARANG MILIK DAERAH	Persentase akurasi data barang milik daerah Tahun n-1	Persen	100	8.080.739.710	100	9.283.651.662	100	1.380.327.472	99,99	1.118.919.902	99,99	10.402.571.564	99,99%	128,73%	BPKPAD		
		5.02.03.2.01	Pengelolaan Barang Milik Daerah	Persentase ketepatan waktu penyampaian laporan BMD	Persen	100	8.080.739.710	100	9.283.651.662	96	1.380.327.472	85,19	1.118.919.902,00	85	10.402.571.564	85,19%	129%	BPKPAD		
		5.02.04	PROGRAM PENGELOLAAN PENDAPATAN DAERAH	Persentase realisasi Pendapatan Asli Daerah (PAD)	Persen	100	62.836.032.830	103,79	9.716.493.260	100	11.162.903.798	104,57	10.241.707.650	104,57	19.958.200.910	104,57%	31,76%	BPKPAD		
		5.02.04.2.01	Kegiatan Pengelolaan pendapatan Daerah	Persentase Realisasi Pajak Daerah terhadap Realisasi PAD	Persen	46	62.836.032.830	48,10	9.716.493.260	42	11.162.903.798	47,86	10.241.707.650,00	48	19.958.200.910	104,04%	32%	BPKPAD		
3			Terwujudnya penyelenggaraan pemerintahan yang berkinerja tinggi dan akuntabel	Nilai Rata-Rata Capaian Kinerja Monitoring Centre for Prevention (MCP) KPK	Nilai	84,5	76.142.833.441	95,52	11.518.840.113	83,50	13.053.794.258	93,00	12.659.547.893	93,00	24.178.388.006	110,06%	0,32	INSPEKTORAT DAERAH		
		4.01.04	PROGRAM PENYELENGGARAAN KEISTIMEWAAN YOYAKARTA URUSAN KELEMBAGAAN DAN KETATALAKSANAAN	Persentase PD Pelaksana urusan keistimewaan yang berkualitas	Persen	55,56	1.020.355.670		-	38,89	175.000.000	38,89	170.439.300	38,89	170.439.300	70,00%	16,70%	INSPEKTORAT DAERAH		
		4.01.04.5.06	Perencanaan dan Pengendalian Pelaksanaan Kegiatan Keistimewaan	Persentase rekomendasi hasil pemeriksaan urusan keistimewaan yang ditindaklanjuti	Persen	100	1.020.355.670		-	74	175.000.000	74	170.439.300,00	74	170.439.300	74,00%	17%	INSPEKTORAT DAERAH		
		X.XX.01	PROGRAM PENUNJANG URUSAN PEMERINTAHAN DAERAH KABUPATEN/KOTA	Capaian Nilai Akuntabilitas Kinerja Instansi Pemerintah (AKIP)	Nilai	83	63.022.761.243	88,61	8.868.018.813	83	10.221.547.138	86,08	9.916.947.993	86,08	18.784.966.806	103,71%	29,81%	INSPEKTORAT DAERAH		
		X.XX.01.2.01	Perencanaan, Penganggaran, dan Evaluasi Kinerja Perangkat Daerah	Capaian Kinerja Perencanaan dan Evaluasi Perangkat Daerah	Persen	95	30.000.000	95	5.938.750	95	13.600.000	95,00	13.600.000,00	95	19.538.750	200,00%	0,65	INSPEKTORAT DAERAH		
		X.XX.01.2.02	Administrasi Keuangan Perangkat Daerah	Capaian Kinerja Pengelolaan Administrasi Keuangan Perangkat daerah	Persen	100	44.985.907.442	100	7.239.031.662	100	8.199.887.953	100,00	7.932.730.565,00	100	15.171.762.227	100,00%	34%	INSPEKTORAT DAERAH		
		X.XX.01.2.05	Administrasi Kepegawaian Perangkat Daerah	Capaian Kinerja Pengelolaan Administrasi Kepegawaian Perangkat Daerah	Persen	95	3.473.368.000	95	221.097.760	95	406.738.000	95,00	403.675.914,00	95	624.773.674	100,00%	18%	INSPEKTORAT DAERAH		
		X.XX.01.2.06	Administrasi Umum Perangkat Daerah	Capaian Kinerja Pengelolaan Administrasi Umum Perangkat Daerah	Persen	95	9.062.120.801	95	816.940.168	95	1.153.555.305	95,00	1.130.868.776,00	95	1.947.808.944	100,00%	21%	INSPEKTORAT DAERAH		
		X.XX.01.2.08	Penyediaan Jasa Penunjang Urusan Pemerintahan Daerah	Capaian Kinerja Penyediaan Jasa Penunjang Urusan Pemerintahan Daerah	Persen	95	2.124.720.000	95	293.541.873	95	236.766.680	95,00	229.313.838,00	95	522.855.711	100,00%	25%	INSPEKTORAT DAERAH		
		X.XX.01.2.09	Pemeliharaan Barang Milik Daerah Penunjang Urusan Pemerintahan Daerah	Capaian Kinerja Pemeliharaan Barang Milik Daerah Penunjang Urusan Pemerintahan Daerah (%)	Persen	95	3.346.645.000	95	291.468.600	95	210.999.200	95,00	206.758.900,00	95	498.227.500	200,00%	0,15	INSPEKTORAT DAERAH		
		6.01.02	PROGRAM PENYELENGGARAAN PENGAWASAN	Persentase Peningkatan Ketaatan Perangkat Daerah Terhadap Peraturan yang Berlaku	Persen	16	2.593.534.662	12	1.040.046.700	13	1.002.690.500	13,00	939.856.700	13,00	1.979.903.400	81,25%	76,34%	INSPEKTORAT DAERAH		
		6.01.02.2.01	Penyelenggaraan Pengawasan Internal	Persentase Penyelenggaraan Pengawasan Internal	Persen	100	2.368.904.662	100	908.877.200	100	919.612.800	100,00	874.959.000,00	100	1.783.836.200	100,00%	75%	INSPEKTORAT DAERAH		
		6.01.02.2.02	Penyelenggaraan Pengawasan dengan Tujuan Tertentu	Persentase Penguasaan dan/atau Permohonan yang Ditindaklanjuti	Persen	100	224.630.000	100	131.169.500	100	83.077.700	100,00	64.897.700,00	100	196.067.200	100,00%	87%	INSPEKTORAT DAERAH		
		6.01.03	PROGRAM PERUMUSAN KEBIJAKAN, PENDAMPINGAN DAN ASISTENSI	Persentase Perangkat Daerah yang Menerapkan Manajemen Risiko	Persen	40	9.506.181.866	20	1.610.774.600	25	1.654.556.620	25,00	1.632.303.900	25,00	3.243.078.500	62,50%	34,12%	INSPEKTORAT DAERAH		
		6.01.03.2.01	Perumusan Kebijakan Teknis di Bidang Pengawasan dan Fasilitasi Pengawasan	Persentase jumlah rekomendasi audit internal terkait regulasi di bidang pengawasan dan fasilitasi pengawasan	Persen	90	829.941.866	70	63.824.000	75	57.061.100	75,00	55.488.600,00	75	119.312.600	83,33%	14%	INSPEKTORAT DAERAH		
		6.01.03.2.02	Pendampingan dan Asistensi	Persentase laporan pendampingan dan asistensi	Persen	100	8.676.240.000	100	1.546.950.600	100	1.597.495.520	100,00	1.576.815.300,00	100	3.123.765.900	100,00%	36%	INSPEKTORAT DAERAH		
4			Terwujudnya penyelenggaraan pemerintahan yang berkinerja tinggi dan akuntabel	Indeks Sistem Pemerintahan Berbasis Elektronik (SPBE)	Indeks	3,45	117.028.253.784	3,62	21.304.133.824	3,30	25.234.469.975	3,72	24.296.249.804	3,72	45.600.383.828	107,83%	0,39	DINAS KOMUNIKASI DAN INFORMATIKA		
		2.16.01	PROGRAM PENUNJANG URUSAN PEMERINTAHAN	Capaian Nilai AKIP	Angka	92	40.590.143.399	86,18	6.443.868.438	89,00	7.726.397.679	84,19	7.529.016.193	84,19	13.972.884.631	91,51%	34,42%	Diskominfo		
		2.16.01.2.01	Perencanaan, Penganggaran, dan Evaluasi Kinerja Perangkat Daerah	Capaian Kinerja Perencanaan, Penganggaran, dan Evaluasi Kinerja Perangkat Daerah	%	100	517.392.299	100	106.152.500	100,00	91.740.000	100,00	91.700.000,00	100	197.852.500	100,00%	38%	Diskominfo		
		2.16.01.2.02	Administrasi Keuangan Perangkat Daerah	Daerah	%	100	29.885.295.148	100	4.948.344.655	100,00	6.013.741.250	100,00	5.881.435.909,00	100	10.829.780.564	100,00%	36%	Diskominfo		
		2 16 01 2.03	Administrasi Barang Milik Daerah pada Perangkat Daerah	Capaian Kinerja Pengelolaan Administrasi Kepegawaian Perangkat Daerah	%	100	20.000.000	-	-	100,00	4.972.500	100,00	4.955.000,00	100	4.955.000	100,00%	25%	Diskominfo		
		2 16 01 2.04	Administrasi Pendapatan Daerah Kewenangan Perangkat Daerah	Capaian Kinerja Pengelolaan Pendapatan Daerah Kewenangan Perangkat Daerah	%	100	16.000.000	-	-	100,00	5.100.000	100,00	5.090.000,00	100	5.090.000	100,00%	32%	Diskominfo		

RENCANA KERJA PEMERINTAH DAERAH KABUPATEN BANTUL TAHUN 2025

No	Sasaran	Kode	Urusan/Bidang Urusan Pemerintahan Daerah Dan Program/Kegiatan	Indikator Kinerja Program (Outcome)/ Kegiatan (output)	Satuan	Target RPJMD Kabupaten/kota pada Tahun 2026 (Akhir Periode RPJMD)		Realisasi Capaian Kinerja RPJMD Kabupaten/kota sampai dengan RKPD Kabupaten/kota Tahun Lalu (2022)		Target Kinerja dan Anggaran RKPD Kabupaten/kota Tahun Berjalan (2023) yang Dievaluasi		Realisasi Capaian Kinerja dan Anggaran RKPD Kabupaten/kota yang Dievaluasi		Realisasi Kinerja dan Anggaran RPJMD Kabupaten/kota s/d Tahun 2023 (Akhir Tahun Pelaksanaan RKPD tahun)		Tingkat Capaian Kinerja dan Realisasi Anggaran RPJMD Kabupaten/kota s/d 15=14/6 x100%		Perangkat Daerah Penanggung Jawab
						6 Rp		7 Rp		8 Rp		13 Rp		14 = 7 + 13 Rp		K Rp		
						K	Rp	K	Rp	K	Rp	K	Rp	K	Rp	K	Rp	
1		2.16.01.2.06	Administrasi Kepegawaian Perangkat Daerah	Capaian Kinerja Pengelolaan Administrasi Kepegawaian Perangkat Daerah	%	100	350.000.000	100	-	100,00	33.765.000	100,00	33.745.000,00	100	33.745.000	100,00%	10%	Diskominfo
		2.16.01.2.06	Administrasi Umum Perangkat Daerah	Capaian Kinerja Pengelolaan Administrasi Umum	%	100	4.072.726.886	100	625.920.865	100,00	705.874.824	100,00	689.006.532,00	100	1.314.927.397	100,00%	32%	Diskominfo
		2.16.01.2.07	Pengadaan Barang Milik Daerah Penunjang Urusan Pemerintah Daerah	Capaian Kinerja Pengadaan Barang Milik Daerah Penunjang Urusan Pemerintah Daerah	%	100	10.000.000	-	-	100,00	15.000.000	100,00	15.000.000,00	100	15.000.000	100,00%	150%	Diskominfo
		2.16.01.2.08	Penyediaan Jasa Penunjang Urusan Pemerintahan Daerah	Disediakan	%	100	2.384.227.637	100	342.236.175	100,00	294.333.100	100,00	269.637.847,00	100	611.874.022	100,00%	26%	Diskominfo
		2.16.01.2.09	Pemeliharaan Barang Milik Daerah Penunjang Urusan Pemerintahan Daerah	Capaian Kinerja Pemeliharaan Barang Milik Daerah	%	100	3.334.501.429	100	421.214.243	100,00	561.671.005	100,00	538.445.905,00	100	959.660.148	100,00%	29%	Diskominfo
		2.16.02	PROGRAM INFORMASI DAN KOMUNIKASI PUBLIK	Persentase masyarakat yang menjadi sasaran penyebaran informasi publik, mengetahui kebijakan dan program prioritas pemerintah dan pemerintah daerah kabupaten	%	74	8.187.592.098	99,1	1.388.978.140	72,00	3.495.590.436	99,10	3.377.721.916	99,10	4.766.700.056	133,92%	58,22%	Diskominfo
		2.16.02.2.01	Pengelolaan Informasi dan Komunikasi Publik Pemerintah Daerah Kabupaten/Kota	Persentase diseminasi dan layanan informasi publik yang dilaksanakan sesuai dengan strategi komunikasi (STRAKOM) dan SOP yang telah ditetapkan	%	100	8.187.592.098	100	1.388.978.140	100,00	3.495.590.436	100,00	3.377.721.916,00	100	4.766.700.056	100,00%	58%	Diskominfo
		2.16.03	PROGRAM APLIKASI INFORMATIKA	Tingkat Kematangan Aspek Teknologi Informasi dan Komunikasi SPBE	Angka	3	51.556.102.996	2,9	12.071.794.499	2,85	11.067.977.000	2,90	10.475.196.030	2,90	22.546.990.529	96,67%	43,73%	Diskominfo
			Pengelolaan Nama Domain yang telah Ditetapkan oleh Pemerintah Pusat dan Sub Domain di Lingkungan Pemerintah Daerah Kabupaten/Kota	Persentase Domain dan Sub Domain dalam Penyelenggaraan Pemerintahan yang diawasi	%	100	37.309.237.599	100	10.360.216.996	100,00	3.160.115.000	100,00	3.124.331.998,00	100	13.484.548.994	100,00%	36%	Diskominfo
		2.16.03.2.02	Pengelolaan e-government Di Lingkup Pemerintah Daerah Kabupaten/Kota	Persentase Layanan Publik yang diselenggarakan secara online dan terintegrasi	%	95	14.246.865.397	79	1.711.577.503	80,00	7.907.862.000	79,00	7.350.864.032,00	79	9.062.441.535	83,16%	64%	Diskominfo
		2.20.02	PROGRAM PENYELENGGARAAN STATISTIK SEKTORAL	Persentase OPD yang menggunakan data statistik dalam menyusun perencanaan dan evaluasi pembangunan daerah	%	100	1.035.441.563	100	148.480.000	100,00	365.037.500	100,00	360.586.650	100,00	509.066.650	100,00%	49,16%	Diskominfo
		2.20.02.201	Penyelenggaraan Statistik Sektorial di Lingkup Daerah Kabupaten/Kota	Persentase perangkat daerah yang memperbaharui datanya sesuai siklus data	%	100	1.035.441.563	100	148.480.000	100,00	365.037.500	100,00	360.586.650,00	100	509.066.650	100,00%	49%	Diskominfo
				Persentase data yang dapat berbagi pakai	%	98		95			0		0		0,00%	#DIV/0!	Diskominfo	
				Persentase kelengkapan metadata kegiatan statistik	%	95		92,68			0		0		0,00%	#DIV/0!	Diskominfo	
				persentase kelengkapan metadata variabel dari kegiatan statistik	%	95		92,68			0		0		0,00%	#DIV/0!	Diskominfo	
		2.21.02	PROGRAM PENYELENGGARAAN PERSANDIAN UNTUK PENGAMANAN INFORMASI	Tingkat keamanan informasi pemerintah	%	81	7.360.469.378	83,2	792.715.797	75,00	1.554.217.360	82,33	1.540.832.995	82,33	2.333.548.792	101,64%	31,70%	Diskominfo
		2.21.02.201	Penyelenggaraan untuk Pengamanan Informasi Pemerintah Daerah Kabupaten/Kota	Persentase kegiatan strategis yang telah diamankan melalui kegiatan pengamanan sinyal	%	25	4.764.463.387	100	510.249.932	100,00	980.544.440	100,00	973.075.829,00	100	1.483.325.761	400,00%	31%	Diskominfo
		2.21.02.202	Penetapan Pola Hubungan Komunikasi Sandi Antar Perangkat Daerah Kabupaten/Kota	Persentase titik yang diamankan berdasarkan Pola Hubungan Komunikasi Sandi (PHKS) yang ditetapkan	%	84	2.596.005.991	48	282.465.865	72,00	573.672.920	72,00	567.757.166,00	72	850.223.031	85,71%	33%	Diskominfo
		2.22.08	PROGRAM PENYELENGGARAAN KEISTIMEWAAN YOGYAKARTA URUSAN KEBUDAYAAN	Cakupan pemenuhan sarana prasarana budaya berbasis digital	%	100	8.298.504.350	33,3	458.296.950	57,14	1.025.250.000	33,30	1.012.896.020	33,30	1.471.192.970	33,30%	17,73%	Diskominfo
		2.22.08.2.06	Sarana Prasarana Keistimewaan Urusan Kebudayaan	Capaian kinerja pembangunan sistem informasi	%	100	8.298.504.350	100	458.296.950	100,00	1.025.250.000	100,00	1.012.896.020,00	100	1.471.192.970	100,00%	18%	Diskominfo
5	Terwujudnya penyelenggaraan pemerintahan yang berkinerja tinggi dan akuntabel			Indeks Kepuasan Masyarakat (IKM)	Angka	89,5	407.737.916.462	88,25	68.305.796.278	88,40	70.546.040.269	88,73	68.505.678.801	88,73	136.811.675.079	99,14%	0,34	DINAS PENANAMAN MODAL DAN
		2.18.4	PROGRAM PELAYANAN PENANAMAN MODAL	Cakupan pelayanan perizinan dan informasi	Persen	100	2.324.310.580	100,00	497.848.694	100	383.746.940	100,00	379.372.922	100,00	877.221.616	100,00%	37,74%	DPMPTSP
		2.18.4.201	Kegiatan Pelayanan Perizinan dan Non Perizinan secara Terpadu Satu Pintu dibidang Penanaman Modal yang menjadi Kewenangan Daerah Kabupaten/Kota	Penerbitan Perizinan dan Nonperizinan	Dokumen	55	2.324.310.580	55	497.848.694		383.746.940	0,00	379.372.922,00	0	877.221.616	0,00%	37,74	DPMPTSP
		2.18.6	PROGRAM PENGELOLAAN DATA DAN SISTEM INFORMASI PENANAMAN MODAL	Cakupan aplikasi SIM dalam layanan perizinan dan non perizinan	Persen	100	540.321.120	100	98.387.516	100	175.141.180	100,00	164.821.408	100,00	263.208.924	100,00%	48,71%	DPMPTSP
		2.18.6.201	Kegiatan Pengelolaan Data dan Informasi Perizinan dan Non Perizinan yang Terintegrasi pada Tingkat Daerah Kabupaten/Kota	Tersedianya data dan informasi perizinan dan non perizinan Kabupaten/Kota	Jenis	2	540.321.120	2	98.387.516	2	175.141.180	2,00	164.821.408,00	2	263.208.924	100,00%	49%	DPMPTSP
				Data dan informasi perizinan dan non perizinan Kabupaten/kota	Database	2					0		0		0,00%	#DIV/0!	DPMPTSP	
				Kegiatan Peningkatan Budaya Pemerintahan							330,00		90.640.000,00	330	90.640.000	#DIV/0!	#DIV/0!	DPMPTSP
		2.12.01	PROGRAM PENUNJANG URUSAN PEMERINTAHAN DAERAH KABUPATEN/KOTA	Nilai Akuntabilitas Instansi Pemerintahan (AKIP)	Angka	84	56.842.708.726	84,20	9.644.668.922	83	10.034.833.672	84,72	9.707.193.586	84,72	19.351.862.508	100,86%	34,04%	Disdukcapil
		2.12.01.2.01	Kegiatan Perencanaan, Penganggaran dan Evaluasi Kinerja Perangkat Daerah	Capaian Kinerja Perencanaan dan Evaluasi Kinerja Perangkat Daerah	Persen	100	3.731.739.269	100	489.918.400	100	163.782.150	100,00	163.775.990,00	100	653.694.390	100,00%	18%	Disdukcapil
		2.12.01.2.02	Kegiatan Administrasi Keuangan Perangkat Daerah	Capaian Kinerja Pengelola Administrasi Keuangan	Persen	100	38.783.711.951	100	6.428.838.842	100	7.191.047.410	100,00	6.882.230.069,00	100	13.311.068.911	100,00%	34%	Disdukcapil
		2.12.01.2.05	Kegiatan Administrasi Kepegawaian Perangkat Daerah	Capaian Kinerja Pengelolaan Kapasitas Sumber Daya Aparatur	Persen	100	623.708.724	100	53.857.500	100	18.685.000	100,00	18.685.000,00	100	72.542.500	100,00%	12%	Disdukcapil
		2.12.01.2.06	Kegiatan Administrasi Umum Perangkat Daerah	Capaian Kinerja Pengelolaan Administrasi Umum	Persen	100	9.346.598.094	100	1.841.082.687	100	1.696.950.240	100,00	1.688.073.960,00	100	3.529.156.647	100,00%	38%	Disdukcapil
		2.12.01.2.07	Kegiatan Pengadaan Barang Milik Daerah Penunjang Urusan Pemerintahan Daerah	Capaian Kinerja Pengadaan BMD Penunjang Urusan Perangkat Daerah	Persen	100	1.020.467.465	100	116.354.000	100	239.925.000	100,00	235.239.900,00	100	351.593.900	100,00%	34%	Disdukcapil
		2.12.01.2.08	Kegiatan Penyediaan Jasa Penunjang Urusan Pemerintahan Daerah	Capaian Kinerja Penyediaan Jasa Penunjang Urusan Pemerintah Daerah	Persen	99	914.608.368	95	231.549.070	96	349.254.360	96,00	346.774.506,00	96	578.323.576	96,97%	63%	Disdukcapil
		2.12.01.2.09	Kegiatan Pemeliharaan Barang Milik Daerah Penunjang Urusan Pemerintahan Daerah	Capaian Kinerja Pemeliharaan BMD Penunjang Urusan Pemerintahan Daerah	Persen	99	2.421.874.855	95	483.068.423	96	375.189.512	96,00	372.414.161,00	96	855.482.584	96,97%	35%	Disdukcapil
		2.12.02	PROGRAM PENDAFTARAN PENDUDUK	Cakupan Kepemilikan Dokumen Pendaftaran Penduduk	Persen	99,85	3.701.752.264	99,81	679.143.518	100	699.242.060	99,99	696.149.370	99,99	1.375.292.888	100,14%	37,15%	Disdukcapil

RENCANA KERJA PEMERINTAH DAERAH KABUPATEN BANTUL TAHUN 2025

No	Sasaran	Kode	Urusan/Bidang Urusan Pemerintahan Daerah Dan Program/Kegiatan	Indikator Kinerja Program (Outcome) Kegiatan (output)	Satuan	Target RPJMD Kabupaten/kota pada Tahun 2026 (Akhir Periode RPJMD)		Realisasi Capaian Kinerja RPJMD Kabupaten/kota sampai dengan RKPD Kabupaten/kota Tahun Lalu (2022)		Target Kinerja dan Anggaran RKPD Kabupaten/kota Tahun Berjalan (2023) yang Dievaluasi		Realisasi Capaian Kinerja dan Anggaran RKPD Kabupaten/kota yang Dievaluasi		Realisasi Kinerja dan Anggaran RPJMD Kabupaten/kota s/d Tahun 2023 (Akhir Tahun Pelaksanaan RKPD tahun)		Tingkat Capaian Kinerja dan Realisasi Anggaran RPJMD Kabupaten/kota s/d 15=14/6 x100%		Perangkat Daerah Penanggung Jawab
						K	Rp	K	Rp	K	Rp	K	Rp	K	Rp	K	Rp	
1	2	3	4	5		6	7	8	9	10	11	12	13	14 = 7 + 13	15	16	17	18
		2.12.02.2.01	Kegiatan Pelayanan Pendaftaran Penduduk	Penerbitan Dokumen Pendaftaran Penduduk	Dokumen	2	3.701.752.264	25	679.143.518	2	699.242.060	2,00	696.149.370,00	2	1.375.292.888	100,00%	37%	Disdukcapil
		02.12.03	PROGRAM PENCATATAN SIPIL	Cakupan Kepemilikan Dokumen Pencatatan Sipil	Perseri	96,4	2.524.526.542	96	373.474.728	96,49	306.564.660	100,00	306.564.660	100,00	680.039.388	103,73%	26,94%	Disdukcapil
		2.12.03.2.01	Kegiatan Pelayanan Pencatatan Sipil	Penerbitan Dokumen Pencatatan Sipil	Dokumen	31050	2.057.780.506	27204	317.311.046	5,000	294.575.060	5000,00	294.575.060,00	5000	611.886.106	16,10%	30%	Disdukcapil
		2.12.03.2.02	Kegiatan Penyelenggaraan Pencatatan Sipil	Data Nikah, Talak, Cerai, Rujuk (NTRC)	Laporan	12	466.746.036	4750	56.163.682	12	11.989.600	12,00	11.989.600,00	12	68.153.282	100,00%	15%	Disdukcapil
		02.12.04	PROGRAM PENGELOLAAN INFORMASI ADMINISTRASI KEPENDUDUKAN	Persentase Validasi Data Administrasi Kependudukan	Perseri	99,9	2.719.000.285	99,5	651.108.548	99	798.977.253	95,70	798.803.370	95,70	1.449.911.918	95,80%	53,33%	Disdukcapil
		2.12.04.2.01	Kegiatan Pengumpulan Data Kependudukan dan Pemanfaatan dan Penyajian Database Kependudukan	Penyajian Data Kependudukan	Dokumen	3	1.320.328.635	12	399.276.382	12	169.007.803	12,00	169.003.970,00	12	568.280.352	400,00%	43%	Disdukcapil
		2.12.04.2.03	Kegiatan Penyelenggaraan Pengelolaan Informasi Administrasi Kependudukan	Publikasi dan Sosialisasi Kebijakan Adminduk	Jenis	2	1.398.671.650	2	251.832.166	2	629.969.450	2,00	629.799.400,00	2	881.631.566	100,00%	63%	Disdukcapil
		02.12.05	PROGRAM PENGELOLAAN PROFIL KEPENDUDUKAN	Persentase Pemanfaatan Profil Kependudukan Oleh Lembaga Pengguna Masyarakat	Perseri	100	531.447.664	100	62.029.082	100	15.103.100	100,00	15.103.100	100,00	77.132.182	100,00%	14,51%	Disdukcapil
		2.12.05.2.01	Kegiatan Penyusunan Profil Kependudukan	Buku Profil Kependudukan	Dokumen	1	531.447.664	12	62.029.082	12	15.103.100	12,00	15.103.100,00	12	77.132.182	1200,00%	15%	Disdukcapil
		2.22.8	PROGRAM PENYELENGGARAAN KEISTIMEWAAN YOGYAKARTA URUSAN KEBUDAYAAN	Persentase penyelenggaraan keistimewaan yogyakarta urusan kebudayaan yang berkualitas	perseri	-	-	100	19.250.000	100	100.000.000	100,00	100.000.000	100,00	119.250.000	#DIV/0!	#DIV/0!	Kap. Banguntapan
		2.22.8.5.07	Adat, Seni, Tradisi dan Lembaga Budaya	Terlaksananya Gelar Budaya Yogyakarta	perseri	0	-	100	19.250.000	100	100.000.000	100,00	100.000.000,00	100	119.250.000	#DIV/0!	#DIV/0!	Kap. Banguntapan
		4.1.4	PROGRAM PENYELENGGARAAN KEISTIMEWAAN YOGYAKARTA URUSAN KELEMBAGAAN DAN KETATAL AKSANAAN	Persentase Perencanaan dan pengendalian urusan keistimewaan yang berkualitas	perseri	100	309.460.000	100	45.300.000	100	35.000.000	100,00	33.140.000	100,00	78.440.000	100,00%	25,35%	Kap. Banguntapan
		4.1.4.5.06	Perencanaan dan Pengendalian Pelaksanaan Kegiatan Keistimewaan	Capaian kinerja perencanaan dan pengendalian kegiatan keistimewaan	perseri	100	309.460.000	100	45.300.000	100	35.000.000	100,00	33.140.000,00	100	78.440.000	100,00%	25%	Kap. Banguntapan
		7.1.1	PROGRAM PENUNJANG URUSAN PEMERINTAHAN DAERAH KABUPATEN/KOTA	Capaian Nilai Akuntabilitas Kinerja Instansi Pemerintah (AKIP)	angka	18.261.567.011	82,00	3.162.230.603	81	3.182.437.299	82,24	3.074.561.758	82,24	6.236.792.361	#DIV/0!	34,15%	Kap. Banguntapan	
		7.1.1.2.01	Perencanaan, Penganggaran, dan Evaluasi Kinerja Perangkat Daerah	Capaian kinerja perencanaan dan evaluasi perangkat daerah	perseri	100	73.050.000	100	7.800.000	81	6.950.000	81,00	6.949.750,00	81	14.749.750	81,00%	20%	Kap. Banguntapan
		7.1.1.2.02	Administrasi Keuangan Perangkat Daerah	Capaian kinerja pengadministrasian keuangan perangkat daerah	perseri	100	13.290.766.719	100	2.633.052.409	100	2.600.666.709	100,00	2.500.634.726,00	100	5.133.687.135	#DIV/0!	39%	Kap. Banguntapan
		7.1.1.2.05	Administrasi Kepegawaian Perangkat Daerah	Capaian Kinerja Administrasi Kepegawaian Perangkat Daerah	perseri	100	16.200.000	100	-	100	1.200.000	100,00	1.200.000,00	100	1.200.000	100,00%	7%	Kap. Banguntapan
		7.1.1.2.06	Administrasi Umum Perangkat Daerah	Capaian kinerja pengelolaan administrasi umum	perseri	100	1.749.776.900	100	151.670.975	100	182.769.843	100,00	182.085.879,00	100	333.756.854	100,00%	19%	Kap. Banguntapan
		7.1.1.2.07	Pengadaan Barang Milik Daerah Penunjang Urusan Pemerintahan Daerah	Capaian kinerja pengadaan barang milik daerah	perseri	100	840.640.000	100	9.000.000	100	21.468.000	100,00	21.402.200,00	100	30.402.200	100,00%	4%	Kap. Banguntapan
		7.1.1.2.08	Penyediaan Jasa Penunjang Urusan Pemerintahan Daerah	Capaian kinerja penyediaan jasa penunjang urusan pemerintah daerah	perseri	100	926.516.800	100	154.671.189	100	161.458.880	100,00	157.356.593,00	100	312.027.782	100,00%	34%	Kap. Banguntapan
		7.1.1.2.09	Pemeliharaan Barang Milik Daerah Penunjang Urusan Pemerintahan Daerah	Capaian Kinerja Pemeliharaan Barang Milik Daerah	perseri	100	1.364.616.592	100	206.036.030	100	207.923.867	100,00	204.932.610,00	100	410.968.640	100,00%	30%	Kap. Banguntapan
		7.1.2	PROGRAM PENYELENGGARAAN PEMERINTAHAN DAN PELAYANAN PUBLIK	Cakupan penyelenggaraan pemerintahan dan pelayanan publik	perseri	100	344.500.000	100	57.662.500	100	43.275.000	100,00	43.274.000	100,00	100.936.500	10000,00%	29,30	Kap. Banguntapan
		7.1.2.2.01	Koordinasi Penyelenggaraan Kegiatan Pemerintahan di Tingkat Kecamatan	Capaian kinerja penyelenggaraan pemerintahan kapaewon	perseri	100	207.500.000	100	45.350.000	100	33.375.000	100,00	33.375.000,00	100	78.725.000	100,00%	38%	Kap. Banguntapan
		7.1.2.2.04	Pelaksanaan Urusan Pemerintahan yang Dilimpahkan kepada Camat	Capaian Kinerja Pelayanan Kapanewon	angka	92	137.000.000	92	12.312.500	92	9.900.000	92,00	9.899.000,00	92	22.211.500	100,00%	16%	Kap. Banguntapan
		7.1.3	PROGRAM PEMBERDAYAAN MASYARAKAT DESA DAN KELURAHAN	Cakupan Pemberdayaan Kepada Masyarakat	perseri	100	762.806.500	100	141.480.000	89	120.037.500	89,00	120.037.500	89,00	261.517.500	89,00%	34,28%	Kap. Banguntapan
		7.1.3.2.01	Koordinasi Kegiatan Pemberdayaan Desa	Capaian Kinerja Pemberdayaan Masyarakat Kelurahan	perseri	100	545.344.000	100	75.992.500	89	83.087.500	89,00	83.087.500,00	89	159.080.000	89,00%	29%	Kap. Banguntapan
		7.1.3.2.03	Pemberdayaan Lembaga Kemasyarakatan di Tingkat Kecamatan	Capaian Kinerja Pemberdayaan Lembaga Kemasyarakatan	perseri	100	217.462.500	100	65.487.500	89	36.950.000	89,00	36.950.000,00	89	102.437.500	89,00%	47%	Kap. Banguntapan
		7.1.4	PROGRAM KOORDINASI KETENTRAMAN DAN KETERTIBAN UMUM	Cakupan Koordinasi Ketentraman dan Ketertiban Kapaewon	perseri	98	846.600.400	98	135.325.000	89	126.850.000	89,00	126.850.000	89,00	262.175.000	90,82%	30,97%	Kap. Banguntapan
		7.1.4.2.01	Koordinasi Upaya Penyelenggaraan Ketentraman dan Ketertiban Umum	Capaian Kinerja Penyelenggaraan Ketentraman dan Ketertiban Umum	perseri	100	846.600.400	100	135.325.000	89	126.850.000	89,00	126.850.000,00	89	262.175.000	89,00%	31%	Kap. Banguntapan
		7.1.5	PROGRAM PENYELENGGARAAN URUSAN PEMERINTAHAN UMUM	Cakupan Stabilitas Penyelenggaraan Pemerintahan Umum	perseri	100	73.473.900	100	9.000.000	89	14.587.500	89,00	14.587.500	89,00	23.587.500	89,00%	32,10%	Kap. Banguntapan
		7.1.5.2.01	Penyelenggaraan Urusan Pemerintahan Umum sesuai Penuangan Kepala Daerah	Capaian Kinerja Penyelenggaraan Pemerintahan Umum	perseri	100	73.473.900	100	9.000.000	89	14.587.500	89,00	14.587.500,00	89	23.587.500	89,00%	32%	Kap. Banguntapan
		2.22.8	PROGRAM PENYELENGGARAAN KEISTIMEWAAN YOGYAKARTA URUSAN KEBUDAYAAN	Cakupan Pembinaan Kelembagaan Adat dan Tradisi	Perseri	100	50.000.000	100	16.000.000	100	100.000.000	100,00	100.000.000	100,00	116.000.000	100,00%	232,00%	Kap. Bantul
		2.22.8.5.07	Adat, Seni, Tradisi dan Lembaga Budaya	Capaian Kinerja Pembinaan Kelembagaan Adat dan tradisi	Perseri	85	50.000.000	100	16.000.000	100	100.000.000	100,00	100.000.000,00	100	116.000.000	117,65%	232%	Kap. Bantul
		4.1.4	PROGRAM PENYELENGGARAAN KEISTIMEWAAN YOGYAKARTA URUSAN KELEMBAGAAN DAN KETATAL AKSANAAN	Persentase Urusan Keistimewaan yang berkualitas	Perseri	100	309.460.000	100	45.300.000	100	35.000.000	100,00	34.951.500	100,00	80.251.500	100,00%	25,93%	Kap. Bantul
		4.1.4.5.06	Perencanaan dan Pengendalian Pelaksanaan Kegiatan Keistimewaan	Persentase capaian kinerja perencanaan dan pengendalian kegiatan keistimewaan	Perseri	100	309.460.000	100	45.300.000	100	35.000.000	99,90	34.951.500,00	100	80.251.500	99,90%	26%	Kap. Bantul
		7.1.1	PROGRAM PENUNJANG URUSAN PEMERINTAHAN DAERAH KABUPATEN/KOTA	Capaian Nilai Akuntabilitas Kinerja Instansi Pemerintah (AKIP)	Angka	90	16.597.850.000	86	2.719.055.916	87	2.825.725.688	84,32	2.775.525.894	84,32	5.494.581.810	93,69%	33,10%	Kap. Bantul
		7.1.1.2.01	Perencanaan, Penganggaran, dan Evaluasi Kinerja Perangkat Daerah	Capaian Kinerja perencanaan dan evaluasi perangkat daerah	Perseri	100	76.200.000	100	3.000.000	100	3.000.000	100,00	3.000.000,00	100	6.000.000	100,00%	8%	Kap. Bantul
		7.1.1.2.02	Administrasi Keuangan Perangkat Daerah	Capaian Kinerja pengadministrasian keuangan perangkat daerah	Perseri	100	12.602.583.040	100	2.249.887.678	100	2.294.372.125	98,30	2.254.283.623,00	98	4.504.171.301	98,30%	36%	Kap. Bantul
		7.1.1.2.05	Administrasi Kepegawaian Perangkat Daerah	Capaian Kinerja Administrasi Kepegawaian Perangkat Daerah	Perseri	100	2.500.000	100	-	100	250.000	100,00	250.000,00	100	250.000	100,00%	10%	Kap. Bantul
		7.1.1.2.06	Administrasi Umum Perangkat Daerah	Capaian Kinerja Pengelolaan Administrasi Umum	Perseri	100	1.012.758.320	86	102.518.864	100	164.410.124	99,00	162.320.460,00	99	264.839.324	99,00%	26%	Kap. Bantul
		7.1.1.2.07	Pengadaan Barang Milik Daerah Penunjang Urusan Pemerintahan Daerah	Capaian Kinerja Pengadaan Barang Milik Daerah	Perseri	100	964.492.000	87	26.127.098	100	44.875.000	100,00	44.875.000,00	100	71.002.098	100,00%	7%	Kap. Bantul
		7.1.1.2.08	Penyediaan Jasa Penunjang Urusan Pemerintahan Daerah	Capaian Kinerja penyediaan jasa penunjang urusan pemerintahan daerah	Perseri	100	975.739.000	95	153.702.250	100	173.309.100	96,30	166.860.372,00	96	320.562.622	96,30%	33%	Kap. Bantul
		7.1.1.2.09	Pemeliharaan Barang Milik Daerah Penunjang Urusan Pemerintahan Daerah	Capaian kinerja pemeliharaan barang milik daerah	Perseri	100	963.577.640	100	183.820.026	100	145.509.339	99,00	143.936.439,00	99	327.756.465	99,00%	34%	Kap. Bantul
		7.1.2	PROGRAM PENYELENGGARAAN PEMERINTAHAN DAN PELAYANAN PUBLIK	Cakupan penyelenggaraan pemerintahan dan pelayanan publik	Angka	95	212.224.000	90	62.819.000	91	28.590.000	100,00	28.590.000	100,00	91.409.000	105,26%	43,07%	Kap. Bantul

RENCANA KERJA PEMERINTAH DAERAH KABUPATEN BANTUL TAHUN 2025

No	Sasaran	Kode	Urusan/Bidang Urusan Pemerintahan Daerah dan Program/Kegiatan	Indikator Kinerja Program (Outcome) Kegiatan (output)	Satuan	Target RPJMD Kabupaten/kota pada Tahun 2025 (Akhir Periode RPJMD)		Realisasi Capaian Kinerja RPJMD Kabupaten/kota sampai dengan RKPD Kabupaten/kota Tahun Lalu (2022)		Target Kinerja dan Anggaran RKPD Kabupaten/kota Tahun Berjalan (2023) yang Dievaluasi		Realisasi Capaian Kinerja dan Anggaran RKPD Kabupaten/kota yang Dievaluasi		Realisasi Kinerja dan Anggaran RPJMD Kabupaten/kota s/d Tahun 2023 (Akhir Tahun Pelaksanaan RKPD tahun)		Tingkat Capaian Kinerja dan Realisasi Anggaran RPJMD Kabupaten/kota s/d		Perangkat Daerah Penanggung Jawab				
						K	Rp	K	Rp	K	Rp	K	Rp	K	Rp	K	Rp		K	Rp	K	Rp
						6		7		8		13		14 = 7 + 13		15 = 14/6 x100%			16			
1	7.1.2.2.01	7.1.2.2.01	Koordinasi Penyelenggaraan Kegiatan Pemerintahan di Tingkat Kecamatan	Capaian Kinerja Penyelenggaraan Pemerintahan Kaanewon	Persen	100	151.604.000	100	59.529.000	100	18.190.000	100,00	18.190.000,00	100	77.719.000	100,00%	51%	Kap. Bantul				
	7.1.2.2.04	7.1.2.2.04	Pelaksanaan Urusan Pemerintahan yang Dilimpahkan kepada Camat	Capaian Kinerja Pelayanan Kapanewon	Persen	100	60.620.000	100	3.290.000	100	10.400.000	100,00	10.400.000,00	100	13.690.000	100,00%	23%	Kap. Bantul				
	7.1.3	7.1.3	PROGRAM PEMBERDAYAAN MASYARAKAT DESA DAN KELURAHAN	Cakupan Pemberdayaan Kepada Masyarakat	Persen	100	352.600.000	100	102.175.000	100	114.200.000	100,00	114.200.000	100,00	216.375.000	100,00%	61,37%	Kap. Bantul				
	7.1.3.2.01	7.1.3.2.01	Koordinasi Kegiatan Pemberdayaan Desa	Capaian kinerja pemberdayaan masyarakat Kalurahan	Persen	100	260.000.000	100	55.375.000	100	75.625.000	100,00	75.625.000,00	100	131.000.000	100,00%	50%	Kap. Bantul				
	7.1.3.2.03	7.1.3.2.03	Pemberdayaan Lembaga Kemasyarakatan Tingkat Kecamatan	Capaian Kinerja pemberdayaan lembaga kemasyarakatan	Persen	100	92.600.000	90	46.800.000	100	38.575.000	100,00	38.575.000,00	100	85.375.000	100,00%	92%	Kap. Bantul				
	7.1.4	7.1.4	PROGRAM KOORDINASI KETENTRAMAN DAN KETERTIBAN UMUM	Cakupan Koordinasi Ketentraman dan Ketertiban Kaanewon	Persen	100	98.000.000	100	22.700.000	100	107.237.500	97,00	103.787.500	97,00	126.487.500	97,00%	129,07%	Kap. Bantul				
	7.1.4.2.01	7.1.4.2.01	Koordinasi Upaya Penyelenggaraan Ketenteraman dan Ketertiban Umum	Capaian Kinerja Penyelenggaraan Ketentraman dan Ketertiban Umum	Persen	100	98.000.000	100	22.700.000	100	107.237.500	97,00	103.787.500	97,00	126.487.500	97,00%	129%	Kap. Bantul				
	7.1.5	7.1.5	PROGRAM PENYELENGGARAAN URUSAN PEMERINTAHAN LUMUM	Cakupan Stabilitas Penyelenggaraan Pemerintahan Umum	Persen	100	844.753.440	100	102.850.000	100	5.100.000	100,00	5.100.000	100,00	107.950.000	100,00%	12,78%	Kap. Bantul				
	7.1.5.2.01	7.1.5.2.01	Penyelenggaraan Urusan Pemerintahan Umum sesuai Penguasaan Kepala Daerah	Capaian kinerja penyelenggaraan pemerintahan umum	Persen	100	844.753.440	100	102.850.000	100	5.100.000	100,00	5.100.000,00	100	107.950.000	100,00%	13%	Kap. Bantul				
	2.22.8	2.22.8	PROGRAM PENYELENGGARAAN KEISTIMEWAAN YOGYAKARTA URUSAN KEBUDAYAAN	Cakupan Pembinaan Kelembagaan Adat dan Tradisi	Persen	100	-	100	13.750.000	100	100.000.000	100,00	100.000.000	100,00	113.750.000	100,00%	#DIV/0!	Kap. Banglupuro				
	2.22.8.5.07	2.22.8.5.07	Adat, Seni, Tradisi dan Lembaga Budaya	Capaian Kinerja Pembinaan Kelembagaan Adat dan tradisi	Persen	100	-	100	13.750.000	100	100.000.000	100,00	100.000.000,00	100	113.750.000	100,00%	#DIV/0!	Kap. Banglupuro				
	4.1.4	4.1.4	PROGRAM PENYELENGGARAAN KEISTIMEWAAN YOGYAKARTA URUSAN KELEMBAGAAN DAN KETATALAKSANAAN	Persentase Urusan Keistimewaan yang Berkualitas	Persen	100	309.460.000	100	45.300.000	100	35.000.000	100,00	33.070.000	100,00	78.370.000	10000,00%	25,32	Kap. Banglupuro				
	4.1.4.5.06	4.1.4.5.06	Perencanaan dan Pengendalian Pelaksanaan Kegiatan Keistimewaan	Persentase capaian kinerja perencanaan dan pengendalian kegiatan keistimewaan	Persen	100	309.460.000	100	45.300.000	100	35.000.000	100,00	33.070.000,00	100	78.370.000	100,00%	25%	Kap. Banglupuro				
	7.1.1	7.1.1	PROGRAM PENUNJANG URUSAN PEMERINTAHAN DAERAH KABUPATEN/KOTA	Capaian Nilai Akuntabilitas Kinerja Instansi Pemerintah (AKIP)	Angka	100	16.148.500.940	80,02	2.739.840.872	81	2.871.790.274	80,97	2.846.061.759	80,97	5.585.902.631	#DIV/0!	34,59%	Kap. Banglupuro				
	7.1.1.2.01	7.1.1.2.01	Perencanaan, Penganggaran, dan Evaluasi Kinerja Perangkat Daerah	Capaian Kinerja perencanaan dan evaluasi perangkat daerah	Persen	100	76.400.000	100	825.000	100	2.600.000	100,00	2.600.000,00	100	3.425.000	100,00%	4%	Kap. Banglupuro				
	7.1.1.2.02	7.1.1.2.02	Administrasi Keuangan Perangkat Daerah	Capaian Kinerja pengadministrasian keuangan perangkat daerah	Persen	100	12.368.912.803	100	2.258.870.544	100	2.330.768.104	100,00	2.308.413.050,00	100	4.567.283.594	100,00%	37%	Kap. Banglupuro				
	7.1.1.2.05	7.1.1.2.05	Administrasi Kepegawaian Perangkat Daerah	Capaian Kinerja Administrasi Kepegawaian Perangkat Daerah	Persen	100	3.400.000	-	-	100	850.000	100,00	850.000,00	100	850.000	100,00%	25%	Kap. Banglupuro				
	7.1.1.2.06	7.1.1.2.06	Administrasi Umum Perangkat Daerah	Capaian Kinerja Pengelolaan Administrasi Umum	Persen	100	1.684.079.626	95	151.406.580	100	220.755.457	100,00	220.221.290,00	100	371.627.870	100,00%	22%	Kap. Banglupuro				
	7.1.1.2.07	7.1.1.2.07	Pengadaan Barang Milik Daerah Penunjang Urusan Pemerintah Daerah	Capaian Kinerja Pengadaan Barang Milik Daerah	Persen	100	145.373.400	100	11.010.000	100	2.000.000	100,00	2.000.000,00	100	13.010.000	100,00%	9%	Kap. Banglupuro				
	7.1.1.2.08	7.1.1.2.08	Penyediaan Jasa Penunjang Urusan Pemerintahan Daerah	Capaian Kinerja penyediaan jasa penunjang urusan pemerintahan daerah	Persen	100	856.382.400	95	133.908.722	100	132.313.120	100,00	131.108.870,00	100	265.017.592	100,00%	31%	Kap. Banglupuro				
	7.1.1.2.09	7.1.1.2.09	Pemeliharaan Barang Milik Daerah Penunjang Urusan Pemerintahan Daerah	Capaian kinerja pemeliharaan barang milik daerah	Persen	95	1.013.952.711	100	183.820.026	100	182.503.593	100,00	180.868.549,00	100	364.688.575	105,26%	36%	Kap. Banglupuro				
	7.1.2	7.1.2	PROGRAM PENYELENGGARAAN PEMERINTAHAN DAN PELAYANAN PUBLIK	Cakupan penyelenggaraan pemerintahan dan pelayanan publik	Angka	95	482.437.500	95	41.632.500	95	30.670.000	95,00	30.652.500	95,00	72.285.000	100,00%	14,98%	Kap. Banglupuro				
	7.1.2.2.01	7.1.2.2.01	Koordinasi Penyelenggaraan Kegiatan Pemerintahan di Tingkat Kecamatan	Capaian Kinerja Penyelenggaraan Pemerintahan Kaanewon	Persen	100	431.937.500	100	38.342.500	100	26.670.000	100,00	26.652.500,00	100	64.995.000	100,00%	15%	Kap. Banglupuro				
	7.1.2.2.04	7.1.2.2.04	Pelaksanaan Urusan Pemerintahan yang Dilimpahkan kepada Camat	Capaian Kinerja Pelayanan Kapanewon	Persen	95	50.500.000	95	3.290.000	95	4.000.000	100,00	4.000.000,00	100	7.290.000	105,26%	14%	Kap. Banglupuro				
	7.1.3	7.1.3	PROGRAM PEMBERDAYAAN MASYARAKAT DESA DAN KELURAHAN	Cakupan Pemberdayaan Kepada Masyarakat	Persen	94	857.886.000	100	136.733.750	91	123.256.850	100,00	122.751.850	100,00	259.485.600	106,38%	30,25%	Kap. Banglupuro				
	7.1.3.2.01	7.1.3.2.01	Koordinasi Kegiatan Pemberdayaan Desa	Capaian kinerja pemberdayaan masyarakat Kalurahan	Persen	94	529.986.000	100	65.361.000	91	64.382.000	100,00	63.877.000,00	100	129.238.000	106,38%	24%	Kap. Banglupuro				
	7.1.3.2.03	7.1.3.2.03	Pemberdayaan Lembaga Kemasyarakatan Tingkat Kecamatan	Capaian Kinerja pemberdayaan lembaga kemasyarakatan	Persen	100	327.900.000	90	71.372.750	100	58.874.850	100,00	58.874.850,00	100	130.247.600	100,00%	40%	Kap. Banglupuro				
	7.01.4	7.01.4	PROGRAM KOORDINASI KETENTRAMAN DAN KETERTIBAN UMUM	Cakupan Koordinasi Ketentraman dan Ketertiban Kaanewon	Persen	100	734.307.000	100	95.678.500	100	89.075.000	100,00	89.055.000	100,00	184.733.500	100,00%	25,16%	Kap. Banglupuro				
	7.01.4.2.01	7.01.4.2.01	Koordinasi Upaya Penyelenggaraan Ketenteraman dan Ketertiban Umum	Capaian Kinerja Penyelenggaraan Ketentraman dan Ketertiban Umum	Persen	100	734.307.000	100	95.678.500	100	89.075.000	100,00	89.055.000,00	100	184.733.500	100,00%	25%	Kap. Banglupuro				
	7.1.5	7.1.5	PROGRAM PENYELENGGARAAN URUSAN PEMERINTAHAN LUMUM	Cakupan Stabilitas Penyelenggaraan Pemerintahan Umum	Persen	100	131.000.000	100	5.000.000	100	6.500.000	100,00	6.467.500	100,00	11.467.500	100,00%	8,75%	Kap. Banglupuro				
	7.1.5.2.01	7.1.5.2.01	Penyelenggaraan Urusan Pemerintahan Umum sesuai Penguasaan Kepala Daerah	Capaian kinerja penyelenggaraan pemerintahan umum	Persen	100	131.000.000	100	5.000.000	100	6.500.000	100,00	6.467.500,00	100	11.467.500	100,00%	9%	Kap. Banglupuro				
	2.22.8	2.22.8	PROGRAM PENYELENGGARAAN KEISTIMEWAAN YOGYAKARTA URUSAN KEBUDAYAAN	Persentase kegiatan adat dan tradisi yang dilaksanakan	Persen	0	0	100	18.500.000	100	100.000.000	100,00	98.425.000	100,00	116.925.000	#DIV/0!	#DIV/0!	Kap. Dlingo				
	2.22.8.5.07	2.22.8.5.07	Adat, Seni, Tradisi dan Lembaga Budaya	Cakupan Pembinaan Kelembagaan Adat dan Tradisi	Persen	0	0	100	18.500.000	100	100.000.000	100,00	98.425.000,00	100	116.925.000			Kap. Dlingo				
	4.1.4	4.1.4	PROGRAM PENYELENGGARAAN KEISTIMEWAAN YOGYAKARTA URUSAN KELEMBAGAAN DAN KETATALAKSANAAN	Persentase Perencanaan dan Pengendalian Urusan Keistimewaan yang Berkualitas	Persen	100	264.160.000	100	45.300.000	100	35.000.000	100,00	32.898.000	100,00	78.198.000	100,00%	29,60%	Kap. Dlingo				
	4.1.4.5.06	4.1.4.5.06	Perencanaan dan Pengendalian Pelaksanaan Kegiatan Keistimewaan	Persentase Perencanaan dan Pengendalian Urusan Keistimewaan yang Berkualitas	Persen	100	264.160.000	100	45.300.000	100	35.000.000	100,00	32.898.000,00	100	78.198.000	100,00%	30%	Kap. Dlingo				
	7.1.1	7.1.1	PROGRAM PENUNJANG URUSAN PEMERINTAHAN DAERAH KABUPATEN/KOTA	Capaian Nilai AKIP	Angka	86	16.325.816.050	82,98	2.705.350.160	82	3.173.271.511	82,16	3.104.119.918	82,16	5.809.470.078	95,53%	35,58%	Kap. Dlingo				
	7.1.1.2.01	7.1.1.2.01	Perencanaan, Penganggaran, dan Evaluasi Kinerja Perangkat Daerah	Capaian Kinerja perencanaan dan evaluasi perangkat daerah	Persen	100	54.250.000	93,47	4.250.000	100	4.250.000	100,00	4.250.000,00	100	8.500.000	100,00%	16%	Kap. Dlingo				
	7.1.1.2.02	7.1.1.2.02	Administrasi Keuangan Perangkat Daerah	Caapaian Kinerja Pengadministrasian Keuangan Perangkat Daerah	Angka	80	12.097.626.944	100	2.202.815.346	80	2.589.353.620	97,59	2.527.015.495,00	98	4.729.830.841	121,99%	39%	Kap. Dlingo				
	7.1.1.2.05	7.1.1.2.05	Administrasi Kepegawaian Perangkat Daerah	Monitoring, Evaluasi dan Penilaian Kinerja Pegawai	Persen	100	16.062.500	0	-	100	1.062.500	100,00	1.062.500,00	100	1.062.500	100,00%	7%	Kap. Dlingo				
	7.1.1.2.06	7.1.1.2.06	Administrasi Umum Perangkat Daerah	Capaian Kinerja Pengelolaan Administrasi Umum	Persen	100	1.362.714.734	82,93	149.952.802	100	200.777.911	100,00	200.261.310,00	100	350.214.112	100,00%	26%	Kap. Dlingo				
	7.1.1.2.07	7.1.1.2.07	Pengadaan Barang Milik Daerah Penunjang Urusan Pemerintah Daerah	Capaian Kinerja Pemenuhan barang Milik Daerah Penunjang Urusan Pemerintah Daerah	Persen	100	151.000.000	100	34.699.000	100	7.500.000	100,00	7.500.000,00	100	42.199.000	100,00%	28%	Kap. Dlingo				

RENCANA KERJA PEMERINTAH DAERAH KABUPATEN BANTUL TAHUN 2025

No	Sasaran	Kode	Urusan/Bidang Urusan Pemerintahan Daerah Dan Program/Kegiatan	Indikator Kinerja Program (Outcome) Kegiatan (output)	Satuan	Target RPJMD Kabupaten/kota pada Tahun 2026 (Akhir Periode RPJMD)		Realisasi Capaian Kinerja RPJMD Kabupaten/kota sampai dengan RKPD Kabupaten/kota Tahun Lalu (2022)		Target Kinerja dan Anggaran RKPD Kabupaten/kota Tahun Berjalan (2023) yang Dievaluasi		Realisasi Capaian Kinerja dan Anggaran RKPD Kabupaten/kota yang Dievaluasi		Realisasi Kinerja dan Anggaran RPJMD Kabupaten/kota s/d Tahun 2023 (Akhir Tahun Pelaksanaan RPJMD tahun)		Tingkat Capaian Kinerja dan Realisasi Anggaran RPJMD Kabupaten/kota s/d 15=14/6 x100%		Perangkat Daerah Penanggung Jawab
						6		7		8		13		14 = 7 + 13				
						K	Rp	K	Rp	K	Rp	K	Rp	K	Rp	K	Rp	
1		7.1.1.2.08	Penyediaan Jasa Penunjang Urusan Pemerintahan Daerah	Capaian kinerja penyediaan jasa penunjang urusan pemerintahan daerah	Persen	100	1.400.276.072	82,98	157.634.658	100	178.281.800	100,00	173.282.733,00	100	330.917.391	100,00%	24%	Kap. Dlingo
		7.1.1.2.09	Pemeliharaan Barang Milik Daerah Penunjang Urusan Pemerintahan Daerah	Capaian kinerja pemeliharaan barang milik daerah	Persen	100	1.243.885.800	100	155.998.354	100	192.045.680	100,00	190.747.880,00	100	346.746.234	100,00%	28%	Kap. Dlingo
		7.1.2	PROGRAM PENYELENGGARAAN PEMERINTAHAN DAN PELAYANAN PUBLIK	Cakupan penyelenggaraan pemerintahan dan pelayanan publik	Persen	100	429.990.000	100	57.955.000	100	47.950.000	100,00	47.950.000,00	100,00	105.905.000	100,00%	24,63%	Kap. Dlingo
		7.1.2.2.01	Koordinasi Penyelenggaraan Kegiatan Pemerintahan di Tingkat Kecamatan	capaian kinerja penyelenggaraan pemerintahan kapanewon	Persen	100	289.000.000	100	49.960.000	100	37.125.000	100,00	37.125.000,00	100	87.085.000	100,00%	30%	Kap. Dlingo
		7.1.2.2.04	Pelaksanaan Urusan Pemerintahan yang Dilimpahkan kepada Camat	Cakupan penyelenggaraan pemerintahan dan pelayanan publik	Persen	100	140.990.000	100	7.995.000	100	10.825.000	100,00	10.825.000,00	100	18.820.000	100,00%	13%	Kap. Dlingo
		7.1.3	PROGRAM PEMBERDAYAAN MASYARAKAT DESA DAN KELURAHAN	Cakupan Pemberdayaan kepada masyarakat	Persen	100	1.021.977.500	100	81.020.000	100	108.227.945	100,00	108.191.000	100,00	189.211.000	100,00%	18,51%	Kap. Dlingo
		7.1.3.2.01	Koordinasi Kegiatan Pemberdayaan Desa	cakupan pelayanan sosial kemasyarakatan	Persen	100	641.897.500	100	52.630.000	100	66.352.945	99,99	66.346.000,00	100	118.976.000	99,99%	19%	Kap. Dlingo
		7.1.3.2.03	Pemberdayaan lembaga Kemasyarakatan tingkat Kecamatan	capaian kinerja pemberdayaan lembaga kemasyarakatan	Persen	100	380.080.000	100	28.390.000	100	41.875.000	100,00	41.845.000,00	100	70.235.000	100,00%	18%	Kap. Dlingo
		7.1.4	PROGRAM KOORDINASI KETENTRAMAN DAN KETERTIBAN UMUM	cakupan koordinasi ketentraman dan ketertiban kapanewon	Persen	100	799.174.000	100	95.055.000	100	87.975.000	100,00	87.935.000	100,00	182.990.000	100,00%	22,90%	Kap. Dlingo
		7.1.4.2.01	Koordinasi Upaya Penyelenggaraan Ketentraman dan Ketertiban Umum	Capaian kinerja penyelenggaraan ketentraman dan ketertiban umum	Persen	100	799.174.000	100	95.055.000	100	87.975.000	100,00	87.935.000,00	100	182.990.000	100,00%	23%	Kap. Dlingo
		7.1.5	PROGRAM PENYELENGGARAAN URUSAN PEMERINTAHAN UMUM	capaian stabilitas penyelenggaraan pemerintahan umum	Persen	100	140.670.000	100	15.025.000	100	5.875.000	100,00	5.837.500	100,00	20.862.500	100,00%	14,83%	Kap. Dlingo
		7.1.5.2.01	Penyelenggaraan Urusan Pemerintahan Umum sesuai Penuaan Kepala Daerah	Capaian kinerja penyelenggaraan pemerintahan umum	Persen	100	140.670.000	100	15.025.000	100	5.875.000	100,00	5.837.500,00	100	20.862.500	100,00%	15%	Kap. Dlingo
		2.22.8	PROGRAM PENYELENGGARAAN KEISTIMEWAAN YOGYAKARTA URUSAN KEBUDAYAAN	Persentase penyelenggaraan keistimewaan yogyakarta urusan kebudayaan yang berkualitas	persen	0	-	100	23.000.000	100	100.000.000	100,00	100.000.000	100,00	123.000.000	#DIV/0!	#DIV/0!	Kap. Imogiri
		2.22.8.5.07	Adat, Seni, Tradisi dan Lembaga Budaya	Terlaksananya Gelar Budaya Yogyakarta	persen	0	-	100	23.000.000	100	100.000.000	100,00	100.000.000,00	100	123.000.000	#DIV/0!	#DIV/0!	Kap. Imogiri
		4.1.4	PROGRAM PENYELENGGARAAN KEISTIMEWAAN YOGYAKARTA URUSAN KELEMBAGAAN DAN KETATALAKSANAAN	persentase Perencanaan dan pengendalian urusan keistimewaan yang berkualitas	persen	100	309.460.000	100	45.300.000	100	35.000.000	95,00	33.070.000	95,00	78.370.000	95,00%	25,32%	Kap. Imogiri
		4.1.4.5.06	Perencanaan dan Pengendalian Pelaksanaan Kegiatan Keistimewaan	Capaian kinerja perencanaan dan pengendalian kegiatan keistimewaan	persen	100	309.460.000	100	45.300.000	100	35.000.000	95,00	33.070.000,00	95	78.370.000	95,00%	25%	Kap. Imogiri
		7.1.1	PROGRAM PENUNJANG URUSAN PEMERINTAHAN DAERAH KABUPATEN/KOTA	Capaian Nilai Akuntabilitas Kinerja Instansi Pemerintah (AKIP)	angka	82	16.978.946.335	80	2.567.106.368	80	2.975.998.171	82,10	2.951.704.388	82,10	5.518.810.756	100,12%	32,50%	Kap. Imogiri
		7.1.1.2.01	Perencanaan, Penganggaran, dan Evaluasi Kinerja Perangkat Daerah	Capaian kinerja perencanaan dan evaluasi perangkat daerah	persen	100	43.350.000	80	2.550.000	80	2.550.000	80,00	2.550.000,00	80	5.100.000	80,00%	12%	Kap. Imogiri
		7.1.1.2.02	Administrasi Keuangan Perangkat Daerah	Capaian kinerja pengadministrasian keuangan perangkat daerah	persen	100	13.272.384.835	85	2.160.473.906	81	2.484.553.770	81,00	2.463.805.284,00	81	4.624.279.190	81,00%	35%	Kap. Imogiri
		7.1.1.2.05	Administrasi Kepegawaian Perangkat Daerah	Capaian Kinerja Administrasi Kepegawaian Perangkat Daerah	persen	100	10.950.000	0	-	100	750.000	100,00	750.000,00	100	750.000	100,00%	7%	Kap. Imogiri
		7.1.1.2.06	Administrasi Umum Perangkat Daerah	Capaian kinerja pengelolaan administrasi umum	persen	99	1.437.836.096	100	170.548.600	100	190.240.589	100,00	189.724.149,00	100	360.272.749	101,01%	25%	Kap. Imogiri
		7.1.1.2.07	Pengadaan Barang Milik Daerah Penunjang Urusan Pemerintah Daerah	Capaian kinerja pengadaan barang milik daerah	persen	90	254.600.000	100	3.500.000	0	-	0,00	-	100	3.500.000	111,11%	1%	Kap. Imogiri
		7.1.1.2.08	Penyediaan Jasa Penunjang Urusan Pemerintahan Daerah	Capaian kinerja penyediaan jasa penunjang urusan pemerintah daerah	persen	90	731.001.200	100	126.229.168	100	155.361.960	100,00	153.435.005,00	100	279.664.173	111,11%	38%	Kap. Imogiri
		7.1.1.2.09	Pemeliharaan Barang Milik Daerah Penunjang Urusan Pemerintahan Daerah	Capaian Kinerja Pemeliharaan Barang Milik Daerah	persen	99	1.228.824.204	100	103.804.694	100	142.541.852	100,00	141.439.950,00	100	245.244.644	101,01%	20%	Kap. Imogiri
		7.1.2	PROGRAM PENYELENGGARAAN PEMERINTAHAN DAN PELAYANAN PUBLIK	Cakupan penyelenggaraan pemerintahan dan pelayanan publik	persen	100	452.200.000	100	57.360.000	90	48.850.000	90,00	48.850.000,00	90,00	106.210.000	90,00%	23,49%	Kap. Imogiri
		7.1.2.2.01	Koordinasi Penyelenggaraan Kegiatan Pemerintahan di Tingkat Kecamatan	Capaian kinerja penyelenggaraan pemerintahan kapanewon	persen	100	360.400.000	100	50.560.000	85	35.300.000	85,00	35.300.000,00	85	85.860.000	85,00%	24%	Kap. Imogiri
		7.1.2.2.04	Pelaksanaan Urusan Pemerintahan yang Dilimpahkan kepada Camat	Capaian Kinerja Pelayanan Kapanewon	angka	100	91.800.000	85	6.800.000	85	13.550.000	85,00	13.550.000,00	85	20.350.000	85,00%	22%	Kap. Imogiri
		7.1.3	PROGRAM PEMBERDAYAAN MASYARAKAT DESA DAN KELURAHAN	Cakupan Pemberdayaan Kepada Masyarakat	persen	100	1.409.122.500	100	177.675.000	80	178.000.260	80,00	177.996.750	80,00	355.671.750	80,00%	25,24%	Kap. Imogiri
		7.1.3.2.01	Koordinasi Kegiatan Pemberdayaan Desa	Capaian Kinerja Pemberdayaan Masyarakat Kalurahan	persen	100	876.840.000	100	111.415.000	80	103.100.000	80,00	103.100.000,00	80	214.515.000	80,00%	24%	Kap. Imogiri
		7.1.3.2.03	Pemberdayaan Lembaga Kemasyarakatan di Tingkat Kecamatan	Capaian Kinerja Pemberdayaan Lembaga Kemasyarakatan	persen	100	532.282.500	100	66.260.000	90	74.900.260	90,00	74.896.750,00	90	141.156.750	90,00%	27%	Kap. Imogiri
		7.1.4	PROGRAM KOORDINASI KETENTRAMAN DAN KETERTIBAN UMUM	Cakupan Koordinasi Ketentraman dan Ketertiban Kapanewon	persen	100	724.750.000	100	40.500.000	87	65.500.000	87,00	65.500.000,00	87,00	106.000.000	87,00%	14,63%	Kap. Imogiri
		7.1.4.2.01	Koordinasi Upaya Penyelenggaraan Ketentraman dan Ketertiban Umum	Capaian Kinerja Penyelenggaraan Ketentraman dan Ketertiban Umum	persen	100	724.750.000	100	40.500.000	87	65.500.000	87,00	65.500.000,00	87	106.000.000	87,00%	15%	Kap. Imogiri
		7.1.5	PROGRAM PENYELENGGARAAN URUSAN PEMERINTAHAN UMUM	Cakupan Stabilitas Penyelenggaraan Pemerintahan Umum	persen	100	371.600.000	100	15.400.000	96	17.000.000	96,00	17.000.000,00	96,00	32.400.000	96,00%	8,72%	Kap. Imogiri
		7.1.5.2.01	Penyelenggaraan Urusan Pemerintahan Umum sesuai Penuaan Kepala Daerah	Capaian Kinerja Penyelenggaraan Pemerintahan Umum	persen	100	371.600.000	100	15.400.000	90	17.000.000	90,00	17.000.000,00	90	32.400.000	90,00%	9%	Kap. Imogiri
			PROGRAM PENYELENGGARAAN KEISTIMEWAAN YOGYAKARTA URUSAN KEBUDAYAAN	Cakupan pembinaan kelembagaan Adat dan Tradisi	Persen	0	-	100	19.000.000	100	100.000.000	100,00	100.000.000	100,00	119.000.000	#DIV/0!	#DIV/0!	Kap. Jetis
			Adat, Seni, Tradisi dan Lembaga Budaya	Persentase kegiatan adat dan tradisi yang dilaksanakan	Persen	0	-	100	19.000.000	100	100.000.000	100	100.000.000,00	100	119.000.000	#DIV/0!	#DIV/0!	Kap. Jetis
		04.01.04	PROGRAM PENYELENGGARAAN KEISTIMEWAAN YOGYAKARTA URUSAN KELEMBAGAAN DAN KETATALAKSANAAN	Persentase perencanaan dan pengendalian urusan keistimewaan yang berkualitas	persen	100	445.300.000	100	45.300.000	100	35.000.000	96,50	33.777.500	96,50	79.077.500	96,50%	17,76%	Kap. Jetis
		04.01.04.5.06	Perencanaan dan Pengendalian Pelaksanaan Kegiatan Keistimewaan	Persentase Perencanaan dan Pengendalian Urusan Keistimewaan yang Berkualitas	persen	100	245.300.000	100	45.300.000	100	35.000.000	96,50	33.777.500,00	97	79.077.500	96,50%	32%	Kap. Jetis
			Program Peningkatan Budaya Pemerintahan	Capaian Kinerja Peningkatan Budaya Pemerintahan	persen	100	200.000.000	0	-	-	0,00	-	-	0	-	0,00%	0%	Kap. Jetis
		x.xx.01	PROGRAM PENUNJANG URUSAN PEMERINTAHAN DAERAH KABUPATEN/KOTA	Capaian nilai akuntabilitas kinerja instansi pemerintah (AKIP)	angka	82	18.000.149.010		2.576.709.963	81	2.638.437.733	82,28	2.621.145.195	82,28	5.197.855.158	100,34%	28,88%	Kap. Jetis
		x.xx.01.2.01	Perencanaan Penganggaran dan Evaluasi Kinerja Perangkat Daerah	Capaian kinerja perencanaan dan evaluasi perangkat daerah	persen	100	287.074.000	100	7.225.000	100	4.250.000	100,00	4.250.000,00	100	11.475.000	100,00%	4%	Kap. Jetis

RENCANA KERJA PEMERINTAH DAERAH KABUPATEN BANTUL TAHUN 2025

No	Sasaran	Kode	Urusan/Bidang Urusan Pemerintahan Daerah Dan Program/Kegiatan	Indikator Kinerja Program (Outcome) Kegiatan (output)	Satuan	Target RPJMD Kabupaten/kota pada Tahun 2026 (Akhir Periode RPJMD)		Realisasi Capaian Kinerja RPJMD Kabupaten/kota sampai dengan RKPd Kabupaten/kota Tahun Lalu (2022)		Target Kinerja dan Anggaran RKPd Kabupaten/kota Tahun Berjalan (2023) yang Dievaluasi		Realisasi Capaian Kinerja dan Anggaran RKPd Kabupaten/kota yang Dievaluasi		Realisasi Kinerja dan Anggaran RPJMD Kabupaten/kota s/d Tahun 2023 (Akhir Tahun Pelaksanaan RKPd tahun)		Tingkat Capaian Kinerja dan Realisasi Anggaran RPJMD Kabupaten/kota s/d 15=14/6 x100%		Perangkat Daerah Penanggung Jawab		
						K	Rp	K	Rp	K	Rp	K	Rp	K	Rp	K	Rp		K	Rp
1	2	3	4	5															16	
		x.xx.01.2.02	Administrasi Keuangan Perangkat Daerah	Capaian knerja pengadmindistrasian keuangan perangkat daerah	angka	85	13.534.296.510	80	2.094.520.532	82	2.146.267.219	82,00	2.135.701.161,00	82	4.230.221.693	96,47%	31%	Kap. Jetis		
		x.xx.01.2.05.05	Administrasi Kepegawaian Perangkat Daerah	Capaian Kinerja Administrasi Kepegawaian Perangkat Daerah	Persen	0	-	-	-	100	5.000.000	100,00	5.000.000,00	100	5.000.000	#DIV/0!	#DIV/0!	Kap. Jetis		
		x.xx.01.2.06	Administrasi Umum Perangkat Daerah	Capaian Kinerja Pengelolaan Administrasi Umum	angka	80	1.030.371.369	80	145.327.450	100	169.319.994	81,00	168.766.861,00	81	314.094.311	101,25%	30%	Kap. Jetis		
		x.xx.01.2.07	Pengadaan Barang Milik Daerah Penunjang Urusan Pemerintah Daerah	Capaian Kinerja Pengadaan Barang Milik Daerah	persen	100	838.506.000	100	25.100.000	-	-	0,00	-	100	25.100.000	100,00%	3%	Kap. Jetis		
		x.xx.01.2.08	Penyediaan Jasa Penunjang Urusan Pemerintahan Daerah	Capaian Kinerja Penyediaan Jasa	Persen	100	1.188.668.916	9983	142.598.181	100	165.075.520	97,09	160.280.273,00	97	302.878.454	97,09%	25%	Kap. Jetis		
		x.xx.01.2.09	Pemeliharaan Barang Milik Daerah Penunjang Urusan Pemerintahan Daerah	Capaian Kinerja Pemeliharaan Barang Milik Daerah	persen	100	1.121.232.215	99	161.938.800	100	148.525.000	99,07	147.146.900,00	99	309.085.700	99,07%	28%	Kap. Jetis		
		7.01.02	PROGRAM PENYELENGGARAAN PEMERINTAHAN DAN PELAYANAN PUBLIK	Cakupan penyelenggaraan pemerintahan dan pelayanan publik	persen	94	138.225.000	100	25.475.000	100	25.475.000	100	25.475.000	100,00	50.950.000	106,38%	36,86%	Kap. Jetis		
		7.01.02.201	Koordinasi Penyelenggaraan Kegiatan Pemerintahan di Tingkat Kecamatan	Cakupan penyelenggaraan pemerintahan dan pelayanan publik	persen	100	76.100.000	100	11.350.000	100	11.350.000	100,00	11.350.000,00	100	22.700.000	100,00%	30%	Kap. Jetis		
		7.01.02.04	Pelaksanaan Urusan Pemerintahan yang Dilimpahkan kepada Camat	Capaian Kinerja Pelayanan Kapanewon	Persen	100	62.125.000	100	14.125.000	100	14.125.000	100,00	14.125.000,00	100	28.250.000	100,00%	45%	Kap. Jetis		
		7.01.03	PROGRAM PEMBERDAYAAN MASYARAKAT DESA DAN KELURAHAN	Cakupan Pemberdayaan kepada masyarakat	persen	95	775.491.000	100	163.435.000	100	164.580.000	100,00	164.580.000	100,00	328.015.000	105,26%	42,30%	Kap. Jetis		
		7.01.03.2.01	Koordinasi Kegiatan Pemberdayaan Desa	Capaian Kinerja Pemberdayaan Masyarakat Kelurahan	persen	100	496.565.000	100	129.415.000	100	107.855.000	100,00	107.855.000,00	100	237.270.000	100,00%	48%	Kap. Jetis		
		7.01.03.2.03	Pemberdayaan lembaga Kemasyarakatan tingkat Kecamatan	Capaian kinerja pemberdayaan lembaga kemasyarakatan	persen	100	278.926.000	100	34.020.000	100	56.725.000	100,00	56.725.000,00	100	90.745.000	100,00%	33%	Kap. Jetis		
		7.01.04	PROGRAM KOORDINASI KETENTRAMAN DAN KETERTIBAN UMUM	cakupan koordinasi ketentraman dan ketertiban kapanewon	persen	100	651.137.500	100	124.587.500	100	111.687.500	99,32	111.612.500	99,32	236.200.000	99,32%	36,27%	Kap. Jetis		
		7.01.04.2.01	Koordinasi Upaya Penyelenggaraan Ketentraman dan Ketertiban Umum	Capaian kinerja penyelenggaraan ketentraman dan ketertiban umum	persen	100	651.137.500	100	124.587.500	100	111.687.500	99,32	111.612.500,00	99	236.200.000	99,32%	36%	Kap. Jetis		
		7.01.05	PROGRAM PENYELENGGARAAN URUSAN PEMERINTAHAN UMUM	Cakupan Stabilitas Penyelenggaraan Pemerintahan Umum	persen	100	36.000.000	100	5.250.000	100	5.250.000	100,00	5.250.000	100,00	10.500.000	100,00%	29,17%	Kap. Jetis		
		7.01.05.2.01	Penyelenggaraan Urusan Pemerintahan Umum sesuai Penusasan Kepala Daerah	Capaian kinerja Penyelenggaraan Pemerintahan Umum	persen	100	36.000.000	100	5.250.000	100	5.250.000	100,00	5.250.000,00	100	10.500.000	100,00%	29%	Kap. Jetis		
		2.22.08	PROGRAM PENYELENGGARAAN KEISTIMEWAAN YOGYAKARTA URUSAN KEBUDAYAAN	Cakupan pembinaan kelembagaan Adat dan Tradisi	Persen	0	-	100	43.500.000	100	100.000.000	100,00	99.942.000	100,00	143.442.000	#DIV/0!	#DIV/0!	Kap. Kasihan		
		2.22.8.5.07	Adat, Seni, Tradisi dan Lembaga Budaya	Persentase kegiatan adat dan tradisi yang dilaksanakan	Persen	0	-	100	43.500.000	100	100.000.000	100,00	99.942.000,00	100	143.442.000	#DIV/0!	#DIV/0!	Kap. Kasihan		
		4.1.04	PROGRAM PENYELENGGARAAN KEISTIMEWAAN YOGYAKARTA URUSAN KELEMBAGAAN DAN KETATALAKSANAAN	Capaian kinerja perencanaan dan pengendalian kegiatan keistimewaan	Persen	100	309.460.000	100	35.000.000	100	35.000.000	100,00	34.960.000	100,00	69.960.000	100,00%	22,61%	Kap. Kasihan		
		4.1.4.5.06	Perencanaan dan Pengendalian Pelaksanaan Kegiatan Keistimewaan	Capaian kinerja perencanaan dan penendalian kegiatan keistimewaan	Persen	4	309.460.000	100	35.000.000	100	35.000.000	100,00	34.960.000,00	100	69.960.000	2500,00%	23%	Kap. Kasihan		
		7.1.01	PROGRAM PENUNJANG URUSAN PEMERINTAHAN DAERAH KABUPATEN/KOTA	Capaian nilai Akuntabilitas Kinerja Instansi Pemerintah (AKIP)	Persen	89	16.217.459.501	82,12	2.876.755.805	86	3.378.713.904	82,12	3.218.296.557	82,12	6.095.052.362	92,27%	37,58%	Kap. Kasihan		
		7.1.1.2.01	Perencanaan, Penganggaran, dan Evaluasi Kinerja Perangkat Daerah	Capaian kinerja perencanaan dan evaluasi perangkat daerah	Persen	95	54.000.000	95	15.500.000	95	15.500.000	95,00	15.496.250,00	95	30.996.250	100,00%	57%	Kap. Kasihan		
		7.1.1.2.02	Administrasi Keuangan Perangkat Daerah	Capaian kinerja pengadmindistrasian keuangan perangkat daerah	Persen	100	13.140.646.030	85	2.225.460.569	85	2.693.478.768	85,00	2.544.887.194,00	85	4.770.347.763	85,00%	36%	Kap. Kasihan		
		7.1.1.2.05	Administrasi Kepegawaian Perangkat Daerah	Jumlah Dokumen Monitorin, Evaluasi dan Penilaian Kinerja Pegawai	Dokumen	12	20.000.000	12	5.000.000	12	5.000.000	12,00	5.000.000,00	12	10.000.000	100,00%	50%	Kap. Kasihan		
		7.1.1.2.06	Administrasi Umum Perangkat Daerah	Capaian kinerja pengelolaan administrasi umum	Persen	95	775.994.650	95	177.599.000	95	177.799.000	95,00	176.825.760,00	95	354.424.760	100,00%	46%	Kap. Kasihan		
		7.1.1.2.07	Pengadaan Barang Milik Daerah Penunjang Urusan Pemerintah Daerah	Capaian kinerja pengadaan barang milik daerah	Persen	95	737.611.801	95	90.896.336	95	123.396.336	95,00	122.935.994,00	95	213.832.330	100,00%	29%	Kap. Kasihan		
		7.1.1.2.08	Penyediaan Jasa Penunjang Urusan Pemerintahan Daerah	Capaian Kinerja penyediaan jasa penunjang urusan pemerintah daerah	Persen	95	964.278.000	95	195.719.900	95	196.959.800	95,00	187.958.059,00	95	383.677.959	100,00%	40%	Kap. Kasihan		
		7.1.1.2.09	Pemeliharaan Barang Milik Daerah Penunjang Urusan Pemerintahan Daerah	Capaian kinerja pemeliharaan barang milik daerah	Persen	95	524.929.020	95	166.580.000	95	166.580.000	95,00	165.193.300,00	95	331.773.300	100,00%	63%	Kap. Kasihan		
		7.1.2	PROGRAM PENYELENGGARAAN PEMERINTAHAN DAN PELAYANAN PUBLIK	Cakupan penyelenggaraan pemerintahan dan pelayanan publik	Persen	90	565.786.997	90	61.681.200	90	61.681.200	90,00	61.634.800	90,00	123.316.000	100,00%	21,80%	Kap. Kasihan		
		7.1.2.2.01	Koordinasi Penyelenggaraan Kegiatan Pemerintahan di Tingkat Kecamatan	Capaian kinerja penyelenggaraan pemerintahan kapanewon	Persen	90	377.191.427	90	41.120.800	90	41.120.800	90,00	41.086.300,00	90	82.207.100	100,00%	22%	Kap. Kasihan		
		7.1.2.2.04	Pelaksanaan Urusan Pemerintahan yang Dilimpahkan kepada Camat	Capaian kinerja pelayanan kapanewon	Persen	90	188.595.570	90	20.560.400	90	20.560.400	90,00	20.548.500,00	90	41.108.900	100,00%	22%	Kap. Kasihan		
		7.1.3	PROGRAM PEMBERDAYAAN MASYARAKAT DESA DAN KELURAHAN	Cakupan Pemberdayaan Kepada Masyarakat	Persen	90	813.483.700	89	98.481.077	89	95.781.077	89,00	95.718.400	89,00	194.199.477	98,89%	23,87%	Kap. Kasihan		
		7.1.3.2.01	Koordinasi Kegiatan Pemberdayaan Desa	Capaian Kinerja Pemberdayaan Masyarakat Kalurahan	Persen	90	542.322.950	89	67.194.927	89	64.494.927	89,00	64.459.900,00	89	131.654.827	98,89%	24%	Kap. Kasihan		
		7.1.3.2.03	Pemberdayaan Lembaga Kemasyarakatan Tingkat Kecamatan	Capaian Kinerja Pemberdayaan Lembaga Kemasyarakatan	Persen	90	271.160.750	89	31.286.150	89	31.286.150	89,00	31.258.500,00	89	62.544.650	98,89%	23%	Kap. Kasihan		
		7.1.4	PROGRAM KOORDINASI KETENTRAMAN DAN KETERTIBAN UMUM	Cakupan Koordinasi Ketentraman dan Ketertiban Kapanewon	Persen	91	416.759.471	91	18.419.800	91	18.419.800	91,00	18.413.700	91,00	36.833.500	100,00%	8,84%	Kap. Kasihan		
		7.1.4.2.01	Koordinasi Upaya Penyelenggaraan Ketentraman dan Ketertiban Umum	Hasil Capaian Kinerja Penyelenggaraan Ketentraman dan Ketertiban Umum	Persen	90	416.759.471	89	18.419.800	89	18.419.800	89,00	18.413.700,00	89	36.833.500	98,89%	9%	Kap. Kasihan		
		7.1.5	PROGRAM PENYELENGGARAAN URUSAN PEMERINTAHAN UMUM	Cakupan Stabilitas Penyelenggaraan Pemerintahan Umum	Persen	90	616.570.652	90	45.328.123	90	45.328.123	90,00	45.300.000	90,00	90.628.123	100,00%	14,70%	Kap. Kasihan		
		7.1.5.2.01	Penyelenggaraan Urusan Pemerintahan Umum Sesuai Penusasan Kepala Daerah	Capaian kinerja penyelenggaraan pemerintahan umum	Persen	90	616.570.652	90	45.328.123	90	45.328.123	90,00	45.300.000,00	90	90.628.123	100,00%	15%	Kap. Kasihan		
		2.22.8	PROGRAM PENYELENGGARAAN KEISTIMEWAAN YOGYAKARTA URUSAN KEBUDAYAAN	persentase penyelenggaraan keistimewaan yogyakarta urusan kebudayaan yang berkualitas	persen	-	-	100	16.500.000	100	100.000.000	100,00	100.000.000	100,00	116.500.000	#DIV/0!	#DIV/0!	Kap. Kretek		
		2.22.8.5.07	Adat, Seni, dan lembaga kebudayaan	Terlaksananya Golar Budaya Yogyakarta	persen	-	-	100	16.500.000	100	100.000.000	100,00	100.000.000,00	100	116.500.000	#DIV/0!	#DIV/0!	Kap. Kretek		

RENCANA KERJA PEMERINTAH DAERAH KABUPATEN BANTUL TAHUN 2025

No	Sasaran	Kode	Urusan/Bidang Urusan Pemerintahan Daerah Dan Program/Kegiatan	Indikator Kinerja Program (Outcome) / Kegiatan (output)	Satuan	Target RPJMD Kabupaten/kota pada Tahun 2026 (Akhir Periode RPJMD)		Realisasi Capaian Kinerja RPJMD Kabupaten/kota sampai dengan RKPD Kabupaten/kota Tahun Lalu (2022)		Target Kinerja dan Anggaran RKPD Kabupaten/kota Tahun Berjalan (2023) yang Dievaluasi		Realisasi Capaian Kinerja dan Anggaran RKPD Kabupaten/kota yang Dievaluasi		Realisasi Kinerja dan Anggaran RPJMD Kabupaten/kota s/d Tahun 2023 (Akhir Tahun Pelaksanaan RKPD tahun)		Tingkat Capaian Kinerja dan Realisasi Anggaran RPJMD Kabupaten/kota s/d		Perangkat Daerah Penanggung Jawab
						K	Rp	K	Rp	K	Rp	K	Rp	K	Rp	K	Rp	
1	2	3	4	5		6		7		8		13		14 = 7 + 13		15=14/6 x100%		16
		4.1.4	PROGRAM PENYELENGGARAAN KEISTIMEWAAN YOGYAKARTA URUSAN KELEMBAGAAN DAN KETATALAKSANAAN	persentase Perencanaan dan pengendalian urusan keistimewaan yang berkualitas	persen	100	309.460.000	100	45.270.000	100	35.000.000	100,00	35.000.000	100,00	80.270.000	100,00%	25,94%	Kap. Kretek
		4.1.4.5.06	Perencanaan dan Pengendalian Pelaksanaan Kegiatan Keistimewaan	Capaian kinerja perencanaan dan pengendalian kegiatan keistimewaan	persen		309.460.000	100	45.270.000	100	35.000.000	100,00	35.000.000,00	100	80.270.000	#DIV/0!	26%	Kap. Kretek
		7.1.1	PROGRAM PENUNJANG URUSAN PEMERINTAHAN DAERAH KABUPATEN	Capaian Nilai Akuntabilitas Kinerja Pemerintah (AKIP)	angka	80	16.209.334.540	0	2.917.848.067	80	3.127.975.582	83,00	3.021.570.361	83,00	5.939.418.428	103,75%	36,64%	Kap. Kretek
		7.1.1.2.01	Perencanaan, Penganggaran dan Evaluasi Kinerja Perangkat Daerah	Capaian kinerja perencanaan dan evaluasi perangkat daerah	persen	100	59.400.000	0	10.000.000	100	14.705.000	100,00	14.705.000,00	100	24.705.000	100,00%	42%	Kap. Kretek
		7.1.1.2.02	Administrasi Keuangan Perangkat Daerah	Capaian Kinerja pengadministrasian keuangan perangkat daerah	Capaian kinerja pengadministrasian keuangan perangkat daerah	100	13.000.089.520	0	2.460.142.365	100	2.694.881.966	92,00	2.593.647.168,00	92	5.053.789.533	92,00%	39%	Kap. Kretek
		7.1.1.2.05	Administrasi Kepegawaian Perangkat Daerah	Capaian Kinerja Administrasi Kepegawaian Perangkat Daerah	persen	100	8.500.000		2.125.000	100	2.125.000	100,00	2.125.000,00	100	4.250.000	100,00%	50%	Kap. Kretek
		7.1.1.2.06	Administrasi Umum Perangkat Daerah	Capaian kinerja pengelolaan administrasi umum	persen	100	1.429.570.544	0	189.961.000	100	136.460.571	98,50	134.156.400,00	99	320.117.400	98,50%	22%	Kap. Kretek
		7.1.1.2.07	Pengadaan barang milik daerah Penunjang Urusan Pemerintah Daerah	Capaian kinerja pengadaan barang milik daerah	persen	100	340.000.000		750.000	100	17.000.000	100,00	17.000.000,00	100	17.750.000	100,00%	5%	Kap. Kretek
		7.1.1.2.08	Penyediaan Jasa Penunjang Urusan Pemerintah Daerah	Capaian kinerja penyediaan jasa penunjang urusan pemerintah daerah	persen	100	754.274.476		138.845.570	100	147.796.200	99,00	146.128.848,00	99	284.974.418	99,00%	38%	Kap. Kretek
		7.1.1.2.09	Pemeliharaan Barang Milik Daerah Penunjang Urusan Pemerintah Daerah	Capaian Kinerja Pemeliharaan Barang Milik Daerah	persen	100	626.000.000		122.149.132	100	115.006.845	98,00	113.807.945,00	98	235.957.077	98,00%	38%	Kap. Kretek
		7.1.2	PROGRAM PENYELENGGARAAN PEMERINTAHAN DAN PELAYANAN PUBLIK	Cakupan penyelenggaraan pemerintahan dan pelayanan publik	persen	100	623.650.000		96.937.500	100	75.625.000	100,00	75.625.000	100,00	172.562.500	100,00%	27,67%	Kap. Kretek
		7.1.2.2.01	Koordinasi Penyelenggaraan Kegiatan Pemerintah di Tingkat Kecamatan	Capaian Kinerja penyelenggaraan pemerintahan kapanewon	persen	100	420.200.000		78.487.500	100	53.750.000	100,00	53.750.000,00	100	132.237.500	100,00%	31%	Kap. Kretek
		7.1.2.2.04	Pelaksanaan Urusan Pemerintahan yang Dilimpahkan Kepada Camat	Capaian Kinerja Pelayanan Kapanewon	angka	90	203.450.000		18.450.000	90	21.875.000	100,00	21.875.000,00	100	40.325.000	111,11%	20%	Kap. Kretek
		7.1.3	PROGRAM PEMBERDAYAAN MASYARAKAT DESA DAN KELURAHAN	Cakupan Pemberdayaan Kepada Masyarakat	persen	100	1.095.000.000	0	136.735.000	100	148.953.000	99,00	147.430.500	99,00	284.165.500	99,00%	25,95%	Kap. Kretek
		7.1.3.2.01	Koordinasi Kegiatan Pemberdayaan Desa	Capaian Kinerja Pemberdayaan Masyarakat Kalurahan	persen	100	708.000.000	0	89.985.000	100	109.528.000	99,00	108.805.500,00	99	198.790.500	99,00%	28%	Kap. Kretek
		7.1.3.2.03	Pemberdayaan Lembaga Kemasyarakatan Tingkat Kecamatan	Capaian Kinerja Pemberdayaan Lembaga Kemasyarakatan	persen	100	387.000.000		46.750.000	100	39.425.000	99,00	38.625.000,00	99	85.375.000	99,00%	22%	Kap. Kretek
		7.1.4	PROGRAM KOORDINASI KETENTERAMAN DAN KETERIBAN UMUM	Cakupan Koordinasi Ketenteraman dan Keteriban Kapanewon	persen	100	926.000.000		72.991.000	100	130.900.860	100,00	130.900.000	100,00	203.891.000	100,00%	22,02%	Kap. Kretek
		7.1.4.2.01	Koordinasi Upaya Penyelenggaraan Ketenteraman dan Keteriban Umum	Capaian Kinerja Penyelenggaraan Ketenteraman dan Keteriban Umum	persen	100	926.000.000		72.991.000	100	130.900.860	100,00	130.900.000,00	100	203.891.000	100,00%	22%	Kap. Kretek
		7.1.5	PROGRAM PENYELENGGARAAN URUSAN PEMERINTAHAN UMUM	Cakupan Stabilitas Penyelenggaraan Pemerintahan Umum	persen	100	98.000.000		4.000.000	100	9.010.000	100,00	9.010.000	100,00	13.010.000	100,00%	13,28%	Kap. Kretek
		7.1.5.2.01	Penyelenggaraan Urusan Pemerintahan Umum sesuai Penuaan Kepala Daerah	Capaian Kinerja Penyelenggaraan Pemerintahan Umum	persen	100	98.000.000		4.000.000	100	9.010.000	100,00	9.010.000,00	100	13.010.000	100,00%	13%	Kap. Kretek
		2.22.08	PROGRAM PENYELENGGARAAN KEISTIMEWAAN YOGYAKARTA URUSAN KEBUDAYAAN	Cakupan Pembinaan Kelembagaan Adat dan Tradisi	Persen	-	-	100,00	16.250.000,00	100	100.000.000,00	100,00	100.000.000	100,00	116.250.000	#DIV/0!	#DIV/0!	Kap. Pajangan
		2.22.08.5.07	Adat, Seni, Tradisi dan Lembaga Budaya	Capaian kinerja Pembinaan Kelembagaan Adat dan Tradisi	Persen	-	-	100,00	16.250.000,00	100	100.000.000,00	100,00	100.000.000,00	100	116.250.000	#DIV/0!	#DIV/0!	Kap. Pajangan
		04.01.04	PROGRAM PENYELENGGARAAN KEISTIMEWAAN YOGYAKARTA URUSAN KELEMBAGAAN DAN KETATALAKSANAAN	Persentase Perencanaan dan Pengendalian urusan keistimewaan yang Berkualitas	Persen	100	509.460.000	100	45.300.000	100	35.000.000	100,00	33.795.000	100,00	79.095.000	100,00%	15,53%	Kap. Pajangan
		04.01.04.5.06	Perencanaan dan Pengendalian Pelaksanaan Kegiatan Keistimewaan	Capaian kinerja perencanaan dan pengendalian kegiatan keistimewaan	Persen	100	309.460.000	100	45.300.000	100	35.000.000	100,00	33.795.000,00	100	79.095.000	100,00%	26%	Kap. Pajangan
		7.01.01	PROGRAM PENUNJANG URUSAN PEMERINTAHAN DAERAH KABUPATEN/KOTA	Nilai AKIP	angka	80	14.692.140.077	79,53	5.839.343.596	80	2.845.768.873	81,69	2.739.362.805	81,69	8.578.706.401	102,11%	58,39%	Kap. Pajangan
		7.01.01.2.01	Perencanaan, Penganggaran, dan Evaluasi Kinerja Perangkat Daerah	Capaian kinerja perencanaan dan evaluasi perangkat daerah	Persen	100	88.375.000	100	648.145.000	100	6.000.000	100,00	6.000.000,00	100	654.145.000	100,00%	740%	Kap. Pajangan
		7.01.01.2.02	Administrasi Keuangan Perangkat Daerah	Capaian kinerja pengadministrasian keuangan perangkat daerah	Persen	100	12.197.895.311	79,53	4.561.918.746	80	2.325.374.219	100,00	2.224.076.641,00	100	6.785.995.387	100,00%	56%	Kap. Pajangan
		7.01.01.2.05	Administrasi Kepegawaian Perangkat Daerah	Capaian kinerja pengelolaan administrasi kepegawaian perangkat daerah	angka	100	13.440.000	79,53	695.889.900	80	3.360.000	100,00	3.360.000,00	100	699.249.900	100,00%	5203%	Kap. Pajangan
		7.01.01.2.06	Administrasi Umum Perangkat Daerah	Capaian kinerja pengelolaan administrasi umum	angka	80	1.280.444.566	79,53	347.944.950	80	161.723.446	100,00	160.776.850,00	100	508.721.800	125,00%	40%	Kap. Pajangan
		7.01.01.2.07	Pengadaan Barang Milik Daerah Penunjang Urusan Pemerintah Daerah	Capaian kinerja pengadaan barang milik daerah	Persen		127.250.000	100	36.567.500	100	27.116.000	100,00	27.050.000,00	100	63.617.500	#DIV/0!	50%	Kap. Pajangan
		7.01.01.2.08	Penyediaan Jasa Penunjang Urusan Pemerintahan Daerah	Capaian kinerjaCapaian penyediaan jasa penunjang urusan pemerintah daerah	Persen	100	371.140.000	100	158.273.600	100	161.379.500	100,00	159.668.464,00	100	317.942.064	100,00%	86%	Kap. Pajangan
		7.01.01.2.09	Pemeliharaan Barang Milik Daerah Penunjang Urusan Pemerintahan Daerah	Cakupan sarana dan prasarana aparaturnya	persen	100	613.595.200	100	123.061.300	100	160.815.708	100,00	158.430.850,00	100	281.492.150	100,00%	46%	Kap. Pajangan
		07.01.2	PROGRAM PENYELENGGARAAN PEMERINTAHAN DAN PELAYANAN PUBLIK	Cakupan penyelenggaraan pemerinta han dan pelayanan publik	Persen	92	-	95	32.087.500,00	90	29.025.000	100,00	29.025.000	100,00	61.112.500	108,70%	#DIV/0!	Kap. Pajangan
		07.01.02.2.01	Koordinasi Penyelenggaraan Kegiatan Pemerintahan di Tingkat Kecamatan	capaian Penyelenggaraan Pemerintahan Umum di Tingkat Kecamatan	persen	92	-	90	14.537.500,00	90	20.025.000	100,00	20.025.000,00	100	34.562.500	108,70%	#DIV/0!	Kap. Pajangan
		07.01.02.2.04	Pelaksanaan Urusan Pemerintahan yang Dilimpahkan kepada Camat	Capaian Kinerja Pelayanan Kecamatan	Persen	100	-	90	17.550.000,00	90	9.000.000	100,00	9.000.000,00	100	26.550.000	100,00%	#DIV/0!	Kap. Pajangan
		07.01.03	PROGRAM PEMBERDAYAAN MASYARAKAT DESA DAN KELURAHAN	Cakupan Pelayanan Sosial Masyarakat	persen	100	-		107.849.500,00	100	103.352.500	100,00	101.097.500	100,00	208.947.000	100,00%	#DIV/0!	Kap. Pajangan
		07.01.03.2.01	Koordinasi Kegiatan Pemberdayaan Desa	capukan pelayanan sosial masyarakat	persen	100	-	100	107.849.500,00	100	72.910.000	100,00	72.855.000,00	100	180.704.500	100,00%	#DIV/0!	Kap. Pajangan
		07.01.03.02.03	Pemberdayaan Lembaga Kemasyarakatan Tingkat Kecamatan	Capaian kinerja pemberdayaan lembaga kemasyarakatan	Persen	88	-	100	30.725.000	88	30.442.500	100,00	28.242.500,00	100	58.967.500	113,64%	#DIV/0!	Kap. Pajangan
		07.01.04	PROGRAM KOORDINASI KETENTERAMAN DAN KETERIBAN UMUM	Cakupan Pemerintahan Umum Kecamatan	persen	100	-	100	25.835.000	100	121.776.500	100,00	121.704.000	100,00	147.539.000	100,00%	#DIV/0!	Kap. Pajangan
		07.01.04.2.01	Koordinasi Upaya Penyelenggaraan Ketenteraman dan Keteriban Umum	Capaian Kinerja Penyelenggaraan Ketenteraman dan Keteriban Umum	persen	100	-	100	25.835.000,00	100	121.776.500	100,00	121.704.000,00	100	147.539.000	100,00%	#DIV/0!	Kap. Pajangan

RENCANA KERJA PEMERINTAH DAERAH KABUPATEN BANTUL TAHUN 2025

No	Sasaran	Kode	Urusan/Bidang Urusan Pemerintahan Daerah Dan Program/Kegiatan	Indikator Kinerja Program (Outcome) / Kegiatan (output)	Satuan	Target RPJMD Kabupaten/kota pada Tahun 2026 (Akhir Periode RPJMD)		Realisasi Capaian Kinerja RPJMD Kabupaten/kota sampai dengan RKPD Kabupaten/kota Tahun Lalu (2022)		Target Kinerja dan Anggaran RKPD Kabupaten/kota Tahun Berjalan (2023) yang Dievaluasi		Realisasi Capaian Kinerja dan Anggaran RKPD Kabupaten/kota yang Dievaluasi		Realisasi Kinerja dan Anggaran RPJMD Kabupaten/kota s/d Tahun 2023 (Akhir Tahun Pelaksanaan RPJMD tahun)		Tingkat Capaian Kinerja dan Realisasi Anggaran RPJMD Kabupaten/kota s/d 15=14/6 x100%		Perangkat Daerah Penanggung Jawab	
						6		7		8		13		14 = 7 + 13		15			
						K	Rp	K	Rp	K	Rp	K	Rp	K	Rp	K	Rp		
1		7.1.5.2.01	Penyelenggaraan Urusan Pemerintahan Umum sesuai Penuaan Kepala Daerah	Cakupan Stabilitas Penyelenggaraan Pemerintahan Umum	persen	100	52.672.000	100	9.242.000	100	10.000.000	100,00	10.000.000,00	100	19.242.000	100,00%	37%	Kap. Srandakan	
Jumlah Anggaran Tujuan 1							3.277.283.824.916	647.391.320.629	693.931.881.447	648.368.174.291	1.295.759.494.920	0,40							
SASARAN 2: Terwujudnya derajat kesehatan masyarakat yang tinggi																			
6	Terwujudnya derajat kesehatan masyarakat yang tinggi			Umur Harapan Hidup	Tahun	74,39	2.100.010.685.998	73,9	471.801.831.627	74,11	479.609.311.598	74,64	459.892.293.596	74,64	931.694.125.223	1,00	0,44	DINKES	
	1.02.01	PROGRAM PENUNJANG URUSAN PEMERINTAHAN DAERAH KABUPATEN/KOTA		Nilai AKIP (Akuntabilitas Kinerja Instansi Pemerintah)	Angka	83,5	899.644.134.783.00	76,00	211.566.047.280,13	82,15	223.965.040.162.00	84,04	219.719.793.528.00	84,04	431.285.840.808,13	101%	47,94%	RSUD	
	1.02.01.2.02	Administrasi Keuangan Perangkat Daerah	Capaian Standart Pelayanan Minimal (SPM) Rumah Sakit	%	100	82	80,00	81,00	80,91	80,91	80,91	80,91	80,91	80,91	99%		RSUD		
	1.02.01.2.10	Peningkatan Pelayanan BLUD	Capaian Kinerja Pengelolaan Administrasi Keuangan	%	100	100	100,00	100,00	32.640.772.181,00	100	34.594.527.856,00	100,00	33.443.979.746,00	100,00	66.084.751.927,00	100%	34%	RSUD	
	1.02.02	PROGRAM PEMENUHAN UPAYA KESEHATAN PERORANGAN DAN UPAYA KESEHATAN MASYARAKAT		Cakupan Pelayanan BLUD	%	100	704.582.786.000.00	100,00	178.925.275.099,13	100	189.370.512.306.00	100,00	186.275.813.782,00	100,00	365.201.088.881,13	100%	52%	RSUD	
			Bed Occupation Rate (BOR)	%	80	248.425.000,00			-	67	16.210.464.000,00	63,62	16.201.211.560,00	63,62	16.201.211.560,00	80%	6522%	RSUD	
			Turn Over Interval (TOI)	hari	2					2		1,97	1,97	1,97	99%		RSUD		
			Bed Turn Over (BTO)	kali	50					50		67,51	67,51	67,51	135%		RSUD		
			Penyediaan Fasilitas Pelayanan Kesehatan UKM dan UKP Kewenangan Daerah Kabupaten/ Kota	Pemenuhan Penyediaan Fasilitas Pelayanan Kesehatan Rumah Sakit	%	96	248.425.000,00	0,00		96	16.210.464.000,00	100,00	16.201.211.560,00	100	16.201.211.560,00	104%	6522%	RSUD	
	1.02.01	PROGRAM PENUNJANG URUSAN PEMERINTAHAN DAERAH KABUPATEN/KOTA		Nilai Akuntabilitas Instansi Pemerintah	angka	84,50	501.852.596.495	85,01	80.065.218.508	84,15	87.101.176.583	84,56	82.066.294.293	169,57	162.131.512.801	200,67	32,31%	DINAS KESEHATAN	
	1.02.01.2.01	Perencanaan, Penganggaran, dan Evaluasi Kinerja Perangkat Daerah	Capaian Kinerja Perencanaan dan Evaluasi Perangkat Daerah	persen	100	2.325.682.880	100	491.901.264	100	678.938.170	100	672.294.799	200	1.164.196.063	200%	50%	DINAS KESEHATAN		
	1.02.01.2.02	Administrasi Keuangan Perangkat Daerah	Capaian Kinerja Pengelolaan Administrasi Keuangan	persen	100	488.940.860.175	100	76.870.473.770	100	82.951.051.698	100	77.789.398.461	200	154.659.872.231	200%	32%	DINAS KESEHATAN		
	1.02.01.2.06	Administrasi Umum Perangkat Daerah	Capaian Kinerja Pengelolaan Administrasi Umum	persen	100	3.123.121.740	100	688.438.171	100	1.276.928.078	100	1.927.318.854	200	1.927.757.025	200%	62%	DINAS KESEHATAN		
	1.02.01.2.08	Penyediaan Jasa Penunjang Urusan Pemerintahan Daerah	Capaian Kinerja Penyediaan Jasa Penunjang	persen	100	3.208.931.700	100	960.020.936	100	1.080.510.920	100	1.050.504.431	200	2.010.525.367	200%	63%	DINAS KESEHATAN		
	1.02.01.2.09	Penyelenggaraan Barang Milik Daerah Penunjang Urusan Pemerintahan Daerah	Capaian Kinerja Pemeliharaan BMD	persen	100	425.400.000	100	1.054.384.367	100	1.113.747.717	100	1.314.777.748	200	2.369.162.115	200%	557%	DINAS KESEHATAN		
	1.02.02	PROGRAM PEMENUHAN UPAYA KESEHATAN PERORANGAN DAN UPAYA KESEHATAN MASYARAKAT		Indeks pemenuhan UKP UKM	indeks	1	117.253.005.969	0,80	65.562.845.406	1	19.347.666.204	1	7.093.923.570	1,8	72.656.768.976	180,00	61,97%	DINAS KESEHATAN	
	1.02.02.2.01	Penyediaan Fasilitas Pelayanan Kesehatan untuk UKM dan UKP Kewenangan Daerah Kabupaten/Kota	Indeks Penyediaan Fasilitas Pelayanan Kesehatan untuk UKM dan UKP	indeks	1	29.414.849.763	1	48.063.447.036	1	9.166.603.151	1	3.203.796.790	2	51.267.243.826	200%	174%	DINAS KESEHATAN		
	1.02.02.2.02	Penyediaan Layanan Kesehatan untuk UKM dan UKP Rujukan Tingkat Daerah Kabupaten/Kota	Indeks Penyediaan Layanan Kesehatan untuk UKM dan UKP	indeks	1	85.246.850.426	0,80	17.270.577.724	1	9.564.411.860	1	3.696.110.930	1,8	20.966.688.654	180%	25%	DINAS KESEHATAN		
	1.02.02.2.03	Penyelenggaraan Sistem Informasi Kesehatan secara Terintegrasi	Aplikasi yang terintegrasi dalam Sistem Informasi Kesehatan	aplikasi	2	1.945.420.500	2	103.000.000	1	255.073.993	1	244.861.250	3	347.861.250	150%	18%	DINAS KESEHATAN		
	1.02.02.2.04	Penerbitan Izin Rumah Sakit Kelas C dan D serta Fasilitas Pelayanan Kesehatan Tingkat Daerah Kabupaten/Kota	Rumah sakit yang mendapatkan perpanjangan izin	RS	7	645.885.280	3	125.820.646	4	361.577.200	4	359.520.910	7	485.341.556	100%	75%	DINAS KESEHATAN		
	1.02.03	PROGRAM PENINGKATAN KAPASITAS SUMBER DAYA MANUSIA KESEHATAN		Indeks peningkatan kapasitas SDM	indeks	1	1.780.754.220	1	394.805.270	1	1.863.573.270	1	1.838.607.362	2	2.233.412.632	200,00	125,42%	DINAS KESEHATAN	
	1.02.03.2.01	Pemberian Izin Praktik Tenaga Kesehatan di Wilayah Kabupaten/Kota	Tenaga Kesehatan memiliki izin praktek	persen	1900	845.754.220	100	147.256.520	100	141.481.270	100	138.365.362	200	285.621.882	11%	34%	DINAS KESEHATAN		
	1.02.03.2.02	Perencanaan Kebutuhan dan Pendayagunaan Sumber Daya Manusia Kesehatan untuk UKM dan UKM di Wilayah Kabupaten/Kota	Cakupan Pemenuhan Kebutuhan dan Penda	persen						100	155.400.000	100	154.900.000	100	154.900.000			DINAS KESEHATAN	
	1.02.03.2.03	Pengembangan Mutu dan Peningkatan Kompetensi Teknis Sumber Daya Manusia Kesehatan Tingkat Daerah Kabupaten/Kota	Persentase SDM sesuai Standar	persen	100	935.000.000	100	247.548.750	100	1.566.692.000	100	1.545.342.000	200	1.792.890.750	200%	192%	DINAS KESEHATAN		
	1.02.04	PROGRAM SEDIAAN FARMASI, ALAT KESEHATAN DAN MAKANAN MINUMAN		Indeks sediaan farmasi, alkes, dan makmin sesuai standar (yang sesuai standar dibagi dengan yang diawasi)	indeks	1	4.188.733.000	1	714.015.800	1	991.559.650	1	318.245.000	2	1.032.260.800	200,00	24,64	DINAS KESEHATAN	
	1.02.04.2.01	Pemberian Izin Apotek, Toko Obat, Toko Alat Kesehatan dan Optikal, Usaha Mikro Obat Tradisional (UMOT)	Cakupan pemberian Izin Apotek, Toko Obat, Toko Alat Kesehatan dan Optikal, Usaha Mikro Obat Tradisional (UMOT)	persen	100	1.326.089.000	100	70.318.000	100	95.730.000	100	8.430.000	200	78.748.000	200%	6%	DINAS KESEHATAN		
	1.02.04.2.03	Penerbitan Sertifikat Produksi Pangan Industri Rumah Tangga dan Nomor P-IRT sebagai Izin Produksi, untuk Produk Makanan Minuman Tertentu yang dapat Diproduksi oleh Industri Rumah Tangga	Cakupan sertifikat laik hygiene yang diterbitkan	persen	100	170.850.000	100	193.090.000	100	351.295.000	50	178.932.500	150	372.022.500	150%	218%	DINAS KESEHATAN		
	1.02.04.2.04	Penerbitan Sertifikat Laik Hygiene Sanitasi Tempat Pengelolaan Makanan (TPM) antara lain Jasa Boga, Rumah Makan/Restoran dan Depot Air Minum (DAM)	Sertifikat Laik Hygiene yang diterbitkan	sertifikat	77	1.395.745.000	77	339.818.650	71	339.818.650	71	15.000.000	148	354.818.650	192%	25%	DINAS KESEHATAN		
			Penerbitan Stiker Pembinaan pada Makanan jajanan dan Sentra Makanan jajanan	Stiker pembinaan yang diterbitkan	sticker	179	660.452.000	179	5.000.000	0	0	0	0	179	5.000.000	100%	1%	DINAS KESEHATAN	

RENCANA KERJA PEMERINTAH DAERAH KABUPATEN BANTUL TAHUN 2025

No	Sasaran	Kode	Urusan/Bidang Urusan Pemerintahan Daerah Dan Program/Kegiatan	Indikator Kinerja Program (Outcome) Kegiatan (output)	Satuan	Target RPJMD Kabupaten/kota pada Tahun 2026 (Akhir Periode RPJMD)		Realisasi Capaian Kinerja RPJMD Kabupaten/kota sampai dengan RPKD Kabupaten/kota Tahun Lalu (2022)		Target Kinerja dan Anggaran RPKD Kabupaten/kota Tahun Berjalan (2023) yang Dievaluasi		Realisasi Capaian Kinerja dan Anggaran RPKD Kabupaten/kota yang Dievaluasi		Realisasi Kinerja dan Anggaran RPJMD Kabupaten/kota s/d Tahun 2023 (Akhir Tahun Pelaksanaan RPKD tahun)		Tingkat Capaian Kinerja dan Realisasi Anggaran RPJMD Kabupaten/kota s/d		Perangkat Daerah Penanggung Jawab
						K	Rp	K	Rp	K	Rp	K	Rp	K	Rp	K	Rp	
1	2	3	4	5		6		7		8		13		14 = 7 + 13		15=14/6 x100%		16
		1.02.04.2.06	Pemeriksaan dan Tindak Lanjut Hasil Pemeriksaan Post Market pada Produksi dan Produk Makanan Minuman Industri Rumah Tangga	Produk Makanan minuman industri rumah tangga sesuai standar	sampel	75	635.597.000	75	105.789.150	75	204.716.000	50	130.882.500	125	236.671.650	166,67	37%	DINAS KESEHATAN
		1.02.05	PROGRAM PEMBERDAYAAN MASYARAKAT BIDANG KESEHATAN	Cakupan Desa Siaga purnama mandiri	kalurahan	60	4.752.164.600	100	1.097.376.546	45	835.751.190	75	826.951.291	175	1.924.327.837	291,67	40,49	DINAS KESEHATAN
		1.02.05.2.01	Advokasi, Pemberdayaan, Kemitraan, Peningkatan Peran serta Masyarakat dan Lintas Sektor Tingkat Daerah Kabupaten/Kota	LP dan atau LS yang bermitra dalam pembinaan Desa Siaga dibagi jumlah LP/LS	Persen	100	1.285.089.600	100	347.919.346	100	148.573.840	100	148.408.441	200	496.327.787	200%	39%	DINAS KESEHATAN
		1.02.05.2.02	Pelaksanaan Sehat dalam rangka Promotif Preventif Tingkat Daerah Kabupaten/Kota	Cakupan PHBS	Persen	100	975.675.000	75	360.409.700	76	284.375.000	54	277.358.500	129	637.768.200	129%	65%	DINAS KESEHATAN
		1.02.05.2.03	Pengembangan dan Pelaksanaan Upaya Kesehatan Bersumber Daya Masyarakat (UKBM) Tingkat Daerah Kabupaten/Kota	Persentase posyandu memiliki kader tersertifikasi	persen	100	2.491.400.000	100	389.047.500	100	402.802.350	100	401.184.350	200	790.231.850	200%	32%	DINAS KESEHATAN
		2.22.08	PROGRAM PENYELENGGARAAN KEISTIMEWAAN YOGYAKARTA URUSAN KEBUDAYAAN	Persentase puskesmas melaksanakan pelayanan kesehatan tradisional terintegrasi	Persen	63	10.749.050.000	63	579.549.830	40,70	1.472.060.000	41	1.416.154.286	103,7	1.995.704.116	164,60	18,57%	DINAS KESEHATAN
		2.22.08.5.06	Pengembangan Kearifan Lokal dan Potensi Budaya	Capaian kinerja pengembangan potensi pelayanan kesehatan tradisional	Persen	100	10.749.050.000	100	579.549.830	100	1.472.060.000	100	1.416.154.286	200	1.995.704.116	200%	19%	DINAS KESEHATAN
		1.02.01	PROGRAM PENUNJANG URUSAN PEMERINTAHAN DAERAH KABUPATEN/KOTA	Nilai AKIP (Akuntabilitas Kinerja Instansi Pemerintah)	angka	84,50	948.145.120	100	181.800.348	84,15	195.493.480.00	84,56	193.090.282	98,77	374.890.630	116,89	39,54%	DINAS KESEHATAN
		1.02.01.2.08	Penyediaan Jasa Penunjang Urusan Pemerintahan Daerah	Capaian Kinerja Penyediaan Jasa Penunjang	persen	100	948.145.120	100	181.800.348	100	195.493.480	100	193.090.282	200	374.890.630	200%	40%	DINAS KESEHATAN
		1.02.02	PROGRAM PEMENUHAN UPAYA KESEHATAN PERORANGAN DAN UPAYA KESEHATAN MASYARAKAT	Cakupan pelayanan Jamkesda	persen	100	185.650.755.263	100	36.419.751.593	100	41.531.342.230	100	34.627.660.884	200	71.047.412.477	200,00	38,27%	DINAS KESEHATAN
		1.02.02.2.02	Penyediaan Layanan Kesehatan untuk UKM dan UKP Rujukan Tingkat Daerah Kabupaten/Kota	Capaian Kinerja Penyedia dan Layanan Kesehatan untuk UKM dan UKP di Jamkesda	persen	100	185.650.755.263	100	36.419.751.593	100	41.531.342.230	100	34.627.660.884	200	71.047.412.477	200%	38%	DINAS KESEHATAN
		1.02.01	PROGRAM PENUNJANG URUSAN PEMERINTAHAN DAERAH KABUPATEN/KOTA	Nilai AKIP (Akuntabilitas Kinerja Instansi Pemerintah)	angka	84,50	929.531.680	85,01	178.202.112	84,15	193.133.380	84,56	191.066.880	169,57	369.268.992	200,67	39,73%	DINAS KESEHATAN
		1.02.01.2.08	Penyediaan Jasa Penunjang Urusan Pemerintahan Daerah	Capaian Kinerja Penyediaan Jasa Penunjang	persen	100	928.881.680	100	178.202.112	100	193.133.380	100	191.066.880	200	369.268.992	200%	40%	DINAS KESEHATAN
		1.02.02	PROGRAM PEMENUHAN UPAYA KESEHATAN PERORANGAN DAN UPAYA KESEHATAN MASYARAKAT	Cakupan pelayanan Labkesda	persen	100	3.000.000.000	13.000	1.044.031.544	100	1.582.366.864	100	1.555.975.816	100	2.600.007.360	100,00	86,67%	DINAS KESEHATAN
		1.02.02.2.02	Penyediaan Layanan Kesehatan untuk UKM dan UKP Rujukan Tingkat Daerah Kabupaten/Kota	Capaian Kinerja Penyediaan Jasa Penunjang	persen	100	3.000.000.000	13.000	1.044.031.544	100	1.582.366.864	100	1.555.975.816	100	2.600.007.360	100%	87%	DINAS KESEHATAN
		1.02.01	PROGRAM PENUNJANG URUSAN PEMERINTAHAN DAERAH KABUPATEN/KOTA	Nilai Akuntabilitas Instansi Pemerintah	angka	85	9.405.448.000	85,01	1.899.686.617	84,15	2.564.946.960	84,56	1271285432	84,56	3.170.972.049	100%	33,71%	DINAS KESEHATAN
		1.02.01.2.08	Penyediaan Jasa Penunjang Urusan Pemerintahan Daerah	Capaian Kinerja Penyediaan Jasa Penunjang	persen	100	675.448.000	100	146.629.450	100	242.107.920	100	242.107.920	100	388.737.370	100%	58%	DINAS KESEHATAN
		1.02.01.2.10	Peningkatan Pelayanan BLUD	Cakupan kunjungan Puskesmas	persen	100	8.730.000.000	100	1.753.057.167	100	2.322.839.040	100	2.206.732.383	100	3.959.789.550	100%	45%	DINAS KESEHATAN
		1.02.02	PROGRAM PEMENUHAN UPAYA KESEHATAN PERORANGAN DAN UPAYA KESEHATAN MASYARAKAT	Indeks capaian SPM	indeks	1	3.335.000.000	1	819.752.052	1	759.539.500	1	758.895.084	1	1.578.647.136	100%	47,34%	DINAS KESEHATAN
		1.02.02.2.02	Penyediaan Layanan Kesehatan untuk UKM dan UKP Rujukan Tingkat Daerah Kabupaten/Kota	Cakupan pelayanan UKM	persen	100	3.335.000.000	100	819.752.052	100	759.539.500	100	758.895.084	100	1.578.647.136	100%	47%	DINAS KESEHATAN
		1.02.05	PROGRAM PEMBERDAYAAN MASYARAKAT BIDANG KESEHATAN	Cakupan Desa Siaga purnama mandiri	kalurahan	N/A	N/A		18.650.000	45	48.487.500	75	48.487.500	75	67.137.500			DINAS KESEHATAN
		1.02.05.2.03	Pengembangan dan Pelaksanaan Upaya Kesehatan Bersumber Daya Masyarakat (UKBM) Tingkat Daerah Kabupaten/Kota	Persentase posyandu memiliki kader tersertifikasi	persen	N/A	N/A		18.650.000	100	48.487.500	100	48.487.500	100	67.137.500			DINAS KESEHATAN
		1.02.01	PROGRAM PENUNJANG URUSAN PEMERINTAHAN DAERAH KABUPATEN/KOTA	Nilai Akuntabilitas Instansi Pemerintah	angka	84,50	12.196.858.400		3.828.329.638	84,15	2.698.911.195	85	959.624.436	84,56	4.787.954.074	100%	39,26%	DINAS KESEHATAN
		1.02.01.2.08	Penyediaan Jasa Penunjang Urusan Pemerintahan Daerah	Cakupan pelayanan Puskesmas	persen	100				100		100		100%				DINAS KESEHATAN
		1.02.01.2.10	Peningkatan Pelayanan BLUD	Capaian Kinerja Penyediaan Jasa Penunjang	persen	100	550.358.400		1.914.164.819	100	241.694.620	50	60.113.680	50	1.974.278.499	50%	359%	DINAS KESEHATAN
		1.02.02	PROGRAM PEMENUHAN UPAYA KESEHATAN PERORANGAN DAN UPAYA KESEHATAN MASYARAKAT	Indeks capaian SPM	indeks	1	3.335.000.000		814.051.611	1	687.415.000	1	677.708.172	1	1.491.759.783	100%	44,73%	DINAS KESEHATAN
		1.02.02.2.02	Penyediaan Layanan Kesehatan untuk UKM dan UKP Rujukan Tingkat Daerah Kabupaten/Kota	Cakupan pelayanan UKM	persen	100	3.335.000.000		814.051.611	100	687.415.000	100	677.708.172	100	1.491.759.783	100%	45%	DINAS KESEHATAN

RENCANA KERJA PEMERINTAH DAERAH KABUPATEN BANTUL TAHUN 2025

No	Sasaran	Kode	Urusan/Bidang Urusan Pemerintahan Daerah Dan Program/Kegiatan	Indikator Kinerja Program (Outcome) Kegiatan (output)	Satuan	Target RPJMD Kabupaten/kota pada Tahun 2026 (Akhir Periode RPJMD)		Realisasi Capaian Kinerja RPJMD Kabupaten/kota sampai dengan RKPd Kabupaten/kota Tahun Lalu (2022)		Target Kinerja dan Anggaran RKPd Kabupaten/kota Tahun Berjalan (2023) yang Dievaluasi		Realisasi Capaian Kinerja dan Anggaran RKPd Kabupaten/kota yang Dievaluasi		Realisasi Kinerja dan Anggaran RPJMD Kabupaten/kota s/d Tahun 2023 (Akhir Tahun Pelaksanaan RKPd tahun)		Tingkat Capaian Kinerja dan Realisasi Anggaran RPJMD Kabupaten/kota s/d 15=14/6 x100%		Perangkat Daerah Penanggung Jawab
						K	Rp	K	Rp	K	Rp	K	Rp	K	Rp	K	Rp	
1		1.02.05	PROGRAM PEMBERDAYAAN MASYARAKAT BIDANG KESEHATAN	Cakupan Desa Siaga purnama mandiri	kalurahan	N/A	N/A		25.510.000	45	47.335.000	75	47.335.000	75	72.845.000			DINAS KESEHATAN
		1.02.05.2.03	Pengembangan dan Pelaksanaan Upaya Kesehatan Bersumber Daya Masyarakat (UKBM) Tingkat Daerah Kabupaten/Kota	Persentase posyandu memiliki kader tersertifikasi	persen	N/A	N/A		25.510.000	100	47.335.000	100	47.335.000	100	72.845.000			DINAS KESEHATAN
		1.02.01	PROGRAM PENUNJANG URUSAN PEMERINTAHAN DAERAH KABUPATEN/KOTA	Nilai Akuntabilitas Instansi Pemerintah	angka	85	13.295.268.800		1.778.514.653	84,15	2.538.776.151	84,56	2.481.750.746	84,56	4.260.265.399	100%	32,04%	DINAS KESEHATAN
		1.02.01.2.08	Penyediaan Jasa Penunjang Urusan Pemerintahan Daerah	Cakupan pelayanan Puskesmas Capaian Kinerja Penyediaan Jasa Penunjang	persen persen	100 100	425.268.800		87.978.048	100 100	181.167.640	100 100	163.632.491	100 100	251.610.539	100% 100%		DINAS KESEHATAN DINAS KESEHATAN
		1.02.01.2.10	Peningkatan Pelayanan BLUD	Cakupan pelayanan BLUD	persen	100	12.870.000.000		1.690.536.605	100	2.357.608.511	100	2.318.118.255	100	4.008.654.860	100%	31%	DINAS KESEHATAN
		1.02.02	PROGRAM PEMENUHAN UPAYA KESEHATAN PERORANGAN DAN UPAYA KESEHATAN MASYARAKAT	Indeks capaian SPM	indeks	1	3.771.000.000		720.076.714	1	889.694.500	1	873.385.294	1	1.593.462.008	100%	42,26	DINAS KESEHATAN
		1.02.02.2.02	Penyediaan Layanan Kesehatan untuk UKM dan UKP Rujukan Tingkat Daerah Kabupaten/Kota	Cakupan pelayanan UKM	persen	100	3.771.000.000		720.076.714	100	889.694.500	100	873.385.294	100	1.593.462.008	100%	42%	DINAS KESEHATAN
		1.02.05	PROGRAM PEMBERDAYAAN MASYARAKAT BIDANG KESEHATAN	Cakupan Desa Siaga purnama mandiri	kalurahan	N/A	N/A		8.855.000	45	7.800.000	75	7.800.000	75	16.655.000			DINAS KESEHATAN
		1.02.05.2.03	Pengembangan dan Pelaksanaan Upaya Kesehatan Bersumber Daya Masyarakat (UKBM) Tingkat Daerah Kabupaten/Kota	Persentase posyandu memiliki kader tersertifikasi	NA	N/A	N/A		8.855.000	100	7.800.000	100	7.800.000	100	16.655.000			DINAS KESEHATAN
		1.02.01	PROGRAM PENUNJANG URUSAN PEMERINTAHAN DAERAH KABUPATEN/KOTA	Nilai Akuntabilitas Instansi Pemerintah	angka	84,50	15.570.358.400		2.214.516.832	84,15	3.098.392.005	84,56	1.297.584.598	84,56	3.512.101.430	100%	22,56%	DINAS KESEHATAN
		1.02.01.2.08	Penyediaan Jasa Penunjang Urusan Pemerintahan Daerah	Cakupan pelayanan Puskesmas Capaian Kinerja Penyediaan Jasa Penunjang	persen persen	100 100	550.358.400		117.303.560	100 100	241.694.620	50 50	87.163.317	50 50	204.466.877	50% 50%		DINAS KESEHATAN DINAS KESEHATAN
		1.02.01.2.10	Peningkatan Pelayanan BLUD	Cakupan pelayanan BLUD	persen	100	15.020.000.000		2.097.213.272	100	2.856.697.385	50	1.210.421.281	50	3.307.634.553	50%	22%	DINAS KESEHATAN
		1.02.02	PROGRAM PEMENUHAN UPAYA KESEHATAN PERORANGAN DAN UPAYA KESEHATAN MASYARAKAT	Indeks capaian SPM	indeks	1	3.335.000.000		747.132.050	1	661.835.000	1	650.333.098	1	1.397.465.148	100%	41,90	DINAS KESEHATAN
		1.02.02.2.02	Penyediaan Layanan Kesehatan untuk UKM dan UKP Rujukan Tingkat Daerah Kabupaten/Kota	Cakupan pelayanan UKM	persen	100	3.335.000.000		747.132.050	100	661.835.000	100	650.333.098	100	1.397.465.148	100%	42%	DINAS KESEHATAN
		1.02.05	PROGRAM PEMBERDAYAAN MASYARAKAT BIDANG KESEHATAN	Cakupan Desa Siaga purnama mandiri	kalurahan	N/A	N/A		10.725.000	45	28.300.000	75	28.300.000	75	39.025.000			DINAS KESEHATAN
		1.02.05.2.03	Pengembangan dan Pelaksanaan Upaya Kesehatan Bersumber Daya Masyarakat (UKBM) Tingkat Daerah Kabupaten/Kota	Persentase posyandu memiliki kader tersertifikasi	persen					100	28.300.000	100	28.300.000	100	28.300.000			DINAS KESEHATAN
		1.02.01	PROGRAM PENUNJANG URUSAN PEMERINTAHAN DAERAH KABUPATEN/KOTA	Nilai Akuntabilitas Instansi Pemerintah	angka	85	13.828.012.294		2.651.995.447	84,15	3.100.406.350	84,56	3.038.103.429	84,56	5.690.098.876	100%	41,15%	DINAS KESEHATAN
				Cakupan pelayanan Puskesmas	persen	100				100		100		100	100%		DINAS KESEHATAN	
		1.02.01.2.08	Penyediaan Jasa Penunjang Urusan Pemerintahan Daerah	Capaian Kinerja Penyediaan Jasa Penunjang	persen	100	550.358.400		117.304.064	100	391.978.820	100	356.706.848	100	474.010.912	100%	86%	DINAS KESEHATAN
		1.02.01.2.10	Peningkatan Pelayanan BLUD	Cakupan pelayanan BLUD	persen	100	13.277.653.894		2.534.691.383	100	2.708.427.530	100	2.681.396.581	100	5.216.087.964	100%	39%	DINAS KESEHATAN
		1.02.02	PROGRAM PEMENUHAN UPAYA KESEHATAN PERORANGAN DAN UPAYA KESEHATAN MASYARAKAT	Indeks capaian SPM	indeks	1	5.837.137.464		1.013.585.828	1	655.034.000	1	119.872.500	1	1.133.458.328	100%	19,42%	DINAS KESEHATAN
		1.02.02.2.02	Penyediaan Layanan Kesehatan untuk UKM dan UKP Rujukan Tingkat Daerah Kabupaten/Kota	Cakupan pelayanan UKM	persen	100	3.715.720.400		1.013.585.828	100	655.034.000	50	119.872.500	50	1.133.458.328	50%	31%	DINAS KESEHATAN
		1.02.05	PROGRAM PEMBERDAYAAN MASYARAKAT BIDANG KESEHATAN	Cakupan Desa Siaga purnama mandiri	kalurahan	N/A	N/A		7.365.000	45	43.445.000	75	35.845.000	75	43.210.000			DINAS KESEHATAN
		1.02.05.2.03	Pengembangan dan Pelaksanaan Upaya Kesehatan Bersumber Daya Masyarakat (UKBM) Tingkat Daerah Kabupaten/Kota	Persentase posyandu memiliki kader tersertifikasi	persen	N/A	N/A		7.365.000	100	43.445.000	100	35.845.000	100	43.210.000			DINAS KESEHATAN

RENCANA KERJA PEMERINTAH DAERAH KABUPATEN BANTUL TAHUN 2025

No	Sasaran	Kode	Urusan/Bidang Urusan Pemerintahan Daerah Dan Program/Kegiatan	Indikator Kinerja Program (Outcome) Kegiatan (output)	Satuan	Target RPJMD Kabupaten/kota pada Tahun 2026 (Akhir Periode RPJMD)		Realisasi Capaian Kinerja RPJMD Kabupaten/kota sampai dengan RKPD Kabupaten/kota Tahun Lalu (2022)		Target Kinerja dan Anggaran RKPD Kabupaten/kota Tahun Berjalan (2023) yang Dievaluasi		Realisasi Capaian Kinerja dan Anggaran RKPD Kabupaten/kota yang Dievaluasi		Realisasi Kinerja dan Anggaran RPJMD Kabupaten/kota s/d Tahun 2023 (Akhir Tahun Pelaksanaan RKPd tahun)		Tingkat Capaian Kinerja dan Realisasi Anggaran RPJMD Kabupaten/kota s/d		Perangkat Daerah Penanggung Jawab
						6		7		8		13		14 = 7 + 13		15=14/6 x100%		
						K	Rp	K	Rp	K	Rp	K	Rp	K	Rp	K	Rp	
1		1.02.01	PROGRAM PENUNJANG URUSAN PEMERINTAHAN DAERAH KABUPATEN/KOTA	Nilai Akuntabilitas Instansi Pemerintah	angka	85	10.172.628.656		1.722.799.382	84,15	2.222.342.523	84,56	2.218.141.400	84,56	3.940.940.782	100%	38,74%	DINAS KESEHATAN
		1.02.01.2.08	Penyediaan Jasa Penunjang Urusan Pemerintahan Daerah	Cakupan pelayanan Puskesmas	persen	100			100	100		100		100	-	100%	54%	DINAS KESEHATAN
		1.02.01.2.10	Peningkatan Pelayanan BLUD	Capaian Kinerja Penyediaan Jasa Penunjang	persen	100	550.358.400		117.304.064	100	181.580.940	100	180.340.980	100	297.645.044	100%	54%	DINAS KESEHATAN
		1.02.02	PROGRAM PEMENUHAN UPAYA KESEHATAN PERORANGAN DAN UPAYA KESEHATAN MASYARAKAT	Indeks capaian SPM	indeks	100	9.622.270.256		1.605.495.318	100	2.040.761.583	100	2.037.800.420	100	3.643.295.738	100%	38%	DINAS KESEHATAN
		1.02.02.2.02	Penyediaan Layanan Kesehatan untuk UKM dan UKP Rujukan Tingkat Daerah Kabupaten/Kota	Cakupan pelayanan UKM	persen	100	3.325.000.000		738.163.351	100	761.566.000	100	757.462.011	100	1.495.625.362	100%	44,98%	DINAS KESEHATAN
		1.02.05	PROGRAM PEMBERDAYAAN MASYARAKAT BIDANG KESEHATAN	Cakupan Desa Siaga purnama mandiri	kalurahan	N/A	N/A		25.280.000	45	105.735.000	75	105.735.000	75	131.015.000			DINAS KESEHATAN
		1.02.05.2.03	Pengembangan dan Pelaksanaan Upaya Kesehatan Bersumber Daya Masyarakat (UKBM) Tingkat Daerah Kabupaten/Kota	Persentase posyandu memiliki kader tersertifikasi	persen	N/A	N/A		13.480.000	100	105.735.000	100	105.735.000	100	119.215.000			DINAS KESEHATAN
		1.02.01	PROGRAM PENUNJANG URUSAN PEMERINTAHAN DAERAH KABUPATEN/KOTA	Nilai Akuntabilitas Instansi Pemerintah	angka	85	8.211.531.396		1.354.105.842	84,15	1.707.085.016	84,56	1.654.307.708	84,56	3.008.413.550	100%	36,64%	DINAS KESEHATAN
		1.02.01.2.08	Penyediaan Jasa Penunjang Urusan Pemerintahan Daerah	Capaian Kinerja Penyediaan Jasa Penunjang	persen	100	300.179.200		58.652.032	100	90.997.120	100	90.170.520	100	148.822.552	100%	50%	DINAS KESEHATAN
		1.02.01.2.10	Peningkatan Pelayanan BLUD	Cakupan pelayanan BLUD	persen	100	7.911.352.196		1.295.453.810	100	1.616.087.896	100	1.564.137.188	100	2.859.590.998	100%	36%	DINAS KESEHATAN
		1.02.02	PROGRAM PEMENUHAN UPAYA KESEHATAN PERORANGAN DAN UPAYA KESEHATAN MASYARAKAT	Indeks capaian SPM	indeks	1	3.325.000.000		778.302.256	1	594.837.000	1	591.383.946	1	1.369.686.202	100%	41,19%	DINAS KESEHATAN
		1.02.02.2.02	Penyediaan Layanan Kesehatan untuk UKM dan UKP Rujukan Tingkat Daerah Kabupaten/Kota	Cakupan pelayanan UKM	persen	100	3.325.000.000		778.302.256	100	594.837.000	100	591.383.946	100	1.369.686.202	100%	41%	DINAS KESEHATAN
		1.02.05	PROGRAM PEMBERDAYAAN MASYARAKAT BIDANG KESEHATAN	Cakupan Desa Siaga purnama mandiri	kalurahan	N/A	N/A		1.150.000	45	105.210.000	75	105.210.000	75	106.360.000			DINAS KESEHATAN
		1.02.05.2.03	Pengembangan dan Pelaksanaan Upaya Kesehatan Bersumber Daya Masyarakat (UKBM) Tingkat Daerah Kabupaten/Kota	Persentase posyandu memiliki kader tersertifikasi	persen	N/A	N/A		1.150.000	100	105.210.000	1	105.210.000	1	106.360.000			DINAS KESEHATAN
		1.02.01	PROGRAM PENUNJANG URUSAN PEMERINTAHAN DAERAH KABUPATEN/KOTA	Nilai Akuntabilitas Instansi Pemerintah	angka	85	11.687.289.115		1.754.540.712	84,15	2.116.184.026	84,56	894.739.370	84,56	2.649.280.082	100%	22,67%	DINAS KESEHATAN
		1.02.01.2.08	Penyediaan Jasa Penunjang Urusan Pemerintahan Daerah	Capaian Kinerja Penyediaan Jasa Penunjang	persen	100	558.213.440		58.652.032	100	121.053.960	100	59.738.383	100	118.390.415	100%	21%	DINAS KESEHATAN
		1.02.01.2.10	Peningkatan Pelayanan BLUD	Cakupan pelayanan BLUD	persen	100	11.387.109.915		1.695.888.680	100	1.995.130.066	100	835.000.987	100	2.530.889.667	100%	22,23	DINAS KESEHATAN
		1.02.02	PROGRAM PEMENUHAN UPAYA KESEHATAN PERORANGAN DAN UPAYA KESEHATAN MASYARAKAT	Indeks capaian SPM	indeks	1	3.325.000.000		701.302.574	1	567.251.500	1	555.751.500	1	1.257.054.074	100%	37,81%	DINAS KESEHATAN
		1.02.02.2.02	Penyediaan Layanan Kesehatan untuk UKM dan UKP Rujukan Tingkat Daerah Kabupaten/Kota	Cakupan pelayanan UKM	persen	100	3.325.000.000		701.302.574	100	567.251.500	100	555.751.500	100	1.257.054.074	100%	38%	DINAS KESEHATAN
		1.02.05.2.03	Pengembangan dan Pelaksanaan Upaya Kesehatan Bersumber Daya Masyarakat (UKBM) Tingkat Daerah Kabupaten/Kota	Persentase posyandu memiliki kader tersertifikasi	persen	N/A	N/A		8.325.000	100	98.400.000	100	98.400.000	100	106.725.000			DINAS KESEHATAN
		1.02.01	PROGRAM PENUNJANG URUSAN PEMERINTAHAN DAERAH KABUPATEN/KOTA	Nilai Akuntabilitas Instansi Pemerintah	angka	85	4.306.089.600		1.415.077.135	84	1.713.981.186	84,56	1.682.947.635	84,56	3.098.024.770	100%	71,95%	DINAS KESEHATAN
		1.02.01.2.08	Penyediaan Jasa Penunjang Urusan Pemerintahan Daerah	Cakupan pelayanan Puskesmas	persen	100			100	100		100		100	-	100%		DINAS KESEHATAN
		1.02.01.2.10	Peningkatan Pelayanan BLUD	Capaian Kinerja Penyediaan Jasa Penunjang	persen	100	175.089.600		29.326.016	100	120.640.660	100	107.910.980	100	137.236.996	100%	78%	DINAS KESEHATAN
		1.02.02	PROGRAM PEMENUHAN UPAYA KESEHATAN PERORANGAN DAN UPAYA KESEHATAN MASYARAKAT	Cakupan pelayanan BLUD	persen	100	8.000.500.000		1.385.751.119	100	1.593.340.526	100	1.575.036.655	100	2.960.787.774	100%	37%	DINAS KESEHATAN
		1.02.02.2.02	Penyediaan Layanan Kesehatan untuk UKM dan UKP Rujukan Tingkat Daerah Kabupaten/Kota	Indeks capaian SPM	indeks	1	3.335.000.000		1.022.080.827	1	753.368.000	1	677.110.588	1	1.699.191.415	100%	50,95%	DINAS KESEHATAN
		1.02.01	PROGRAM PENUNJANG URUSAN PEMERINTAHAN DAERAH KABUPATEN/KOTA	Cakupan pelayanan UKM	persen	100	3.335.000.000		1.022.080.827	100	753.368.000	100	677.110.588	100	1.699.191.415	100%	51%	DINAS KESEHATAN
		1.02.01.2.08	Penyediaan Jasa Penunjang Urusan Pemerintahan Daerah	Nilai Akuntabilitas Instansi Pemerintah	angka	85	10.973.925.831		2.148.649.526	84,15	2.393.481.261	84,56	2.367.940.822	84,56	4.516.590.348	100%	41,16%	DINAS KESEHATAN
		1.02.01.2.08	Penyediaan Jasa Penunjang Urusan Pemerintahan Daerah	Cakupan pelayanan Puskesmas	persen	100			100	100		100		100	-	100%		DINAS KESEHATAN
		1.02.01.2.08	Penyediaan Jasa Penunjang Urusan Pemerintahan Daerah	Capaian Kinerja Penyediaan Jasa Penunjang	persen	100	425.268.800		87.978.048	100	151.110.800	100	146.068.540	100	234.046.588	100%	55%	DINAS KESEHATAN

RENCANA KERJA PEMERINTAH DAERAH KABUPATEN BANTUL TAHUN 2025

No	Sasaran	Kode	Urusan/Bidang Urusan Pemerintahan Daerah Dan Program/Kegiatan	Indikator Kinerja Program (Outcome) / Kegiatan (output)	Satuan	Target RPJMD Kabupaten/kota pada Tahun 2026 (Akhir Periode RPJMD)		Realisasi Capaian Kinerja RPJMD Kabupaten/kota sampai dengan RKPD Kabupaten/kota Tahun Lalu (2022)		Target Kinerja dan Anggaran RKPD Kabupaten/kota Tahun Berjalan (2023) yang Dievaluasi		Realisasi Capaian Kinerja dan Anggaran RKPD Kabupaten/kota yang Dievaluasi		Realisasi Kinerja dan Anggaran RPJMD Kabupaten/kota s/d Tahun 2023 (Akhir Tahun Pelaksanaan RKPD tahun)		Tingkat Capaian Kinerja dan Realisasi Anggaran RPJMD Kabupaten/kota s/d		Perangkat Daerah Penanggung Jawab
						6		7		8		13		14 = 7 + 13		15=14/6 x100%		
						K	Rp	K	Rp	K	Rp	K	Rp	K	Rp	K	Rp	
		1.02.01.2.10	Peningkatan Pelayanan BLUD	Cakupan pelayanan BLUD	persen	100	10.512.657.031	100	2.060.671.478	100	2.242.370.461	100	4.282.543.760	100%	41%	DINAS KESEHATAN		
		1.02.02	PROGRAM PEMENUHAN UPAYA KESEHATAN PERORANGAN DAN UPAYA KESEHATAN MASYARAKAT	Indeks capaian SPM	indeks	1	4.328.000.000	1	974.511.317	1	665.697.000	1	650.586.748	100%	37,55%	DINAS KESEHATAN		
		1.02.02.2.02	Penyediaan Layanan Kesehatan untuk UKM dan UKP Rujukan Tingkat Daerah Kabupaten/Kota	Cakupan pelayanan UKM	persen	100	4.328.000.000	100	974.511.317	100	665.697.000	100	650.586.748	100%	38%	DINAS KESEHATAN		
		1.02.05	PROGRAM PEMBERDAYAAN MASYARAKAT BIDANG KESEHATAN	Cakupan Desa Siaga purnama mandiri	kalurahan	N/A	N/A		6.725.000	45	35.197.500	75	34.677.500	75	41.402.500		DINAS KESEHATAN	
		1.02.05.2.03	Pengembangan dan Pelaksanaan Upaya Kesehatan Bersumber Daya Masyarakat (UKBM) Tingkat Daerah Kabupaten/Kota	Persentase posyandu memiliki kader tersertifikasi	persen	N/A	N/A			100	35.197.500	100	34.677.500	100	34.677.500		DINAS KESEHATAN	
		1.02.01	PROGRAM PENUNJANG URUSAN PEMERINTAHAN DAERAH KABUPATEN/KOTA	Nilai Akuntabilitas Instansi Pemerintah	angka	85	1.811.378.240		1.538.940.138	84,15	1.561.945.852	84,56	1.542.680.518	84,56	3.081.620.656	100%	170,13%	DINAS KESEHATAN
		1.02.01.2.08	Penyediaan Jasa Penunjang Urusan Pemerintahan Daerah	Cakupan pelayanan Puskesmas	persen	100				100		100		100%		DINAS KESEHATAN		
		1.02.01.2.10	Peningkatan Pelayanan BLUD	Cakupan pelayanan BLUD	persen	100	6.768.200.000	100	1.480.288.106	100	1.440.891.892	100	1.429.225.214	100%	43%	DINAS KESEHATAN		
		1.02.02	PROGRAM PEMENUHAN UPAYA KESEHATAN PERORANGAN DAN UPAYA KESEHATAN MASYARAKAT	Indeks capaian SPM	indeks	1	3.678.832.000	1	879.432.088	1	598.400.000	1	587.853.032	100%	39,88%	DINAS KESEHATAN		
		1.02.02.2.02	Penyediaan Layanan Kesehatan untuk UKM dan UKP Rujukan Tingkat Daerah Kabupaten/Kota	Cakupan pelayanan UKM	persen	100	3.678.832.000	100	879.432.088	100	598.400.000	100	587.853.032	100%	40%	DINAS KESEHATAN		
		1.02.05	PROGRAM PEMBERDAYAAN MASYARAKAT BIDANG KESEHATAN	Cakupan Desa Siaga purnama mandiri	kalurahan	N/A	N/A		3.700.000	45	79.035.000		79.035.000	0	82.735.000		DINAS KESEHATAN	
		1.02.05.2.03	Pengembangan dan Pelaksanaan Upaya Kesehatan Bersumber Daya Masyarakat (UKBM) Tingkat Daerah Kabupaten/Kota	Persentase posyandu memiliki kader tersertifikasi	NA	N/A	N/A		3.700.000	100	79.035.000	100	79.035.000	100	82.735.000		DINAS KESEHATAN	
		1.02.01	PROGRAM PENUNJANG URUSAN PEMERINTAHAN DAERAH KABUPATEN/KOTA	Nilai Akuntabilitas Instansi Pemerintah	angka	85	9.019.884.235		2.243.236.704	84,15	2.552.715.936	84,56	2.447.557.745	84,56	4.690.794.449	100%	52,01%	DINAS KESEHATAN
		1.02.01.2.08	Penyediaan Jasa Penunjang Urusan Pemerintahan Daerah	Cakupan pelayanan Puskesmas	persen	100				100		100		100%		DINAS KESEHATAN		
		1.02.01.2.10	Peningkatan Pelayanan BLUD	Cakupan pelayanan BLUD	persen	100	8.594.615.435	100	2.155.259.358	100	2.341.491.456	100	2.287.216.705	100%	51%	DINAS KESEHATAN		
		1.02.02	PROGRAM PEMENUHAN UPAYA KESEHATAN PERORANGAN DAN UPAYA KESEHATAN MASYARAKAT	Indeks capaian SPM	indeks	1	4.245.000.000	1	1.238.434.326	1	879.300.000	1	868.408.963	100%	49,63%	DINAS KESEHATAN		
		1.02.02.2.02	Penyediaan Layanan Kesehatan untuk UKM dan UKP Rujukan Tingkat Daerah Kabupaten/Kota	Cakupan pelayanan UKM	persen	100	4.245.000.000	100	1.238.434.326	100	879.300.000	100	868.408.963	100%	50%	DINAS KESEHATAN		
		1.02.05	PROGRAM PEMBERDAYAAN MASYARAKAT BIDANG KESEHATAN	Cakupan Desa Siaga purnama mandiri	kalurahan	N/A	N/A			45	7.000.000	75	7.000.000	75	7.000.000		DINAS KESEHATAN	
		1.02.05.2.03	Pengembangan dan Pelaksanaan Upaya Kesehatan Bersumber Daya Masyarakat (UKBM) Tingkat Daerah Kabupaten/Kota	Persentase posyandu memiliki kader tersertifikasi	persen	N/A	N/A			100	7.000.000	100	7.000.000	100	7.000.000		DINAS KESEHATAN	
		1.02.01	PROGRAM PENUNJANG URUSAN PEMERINTAHAN DAERAH KABUPATEN/KOTA	Nilai Akuntabilitas Instansi Pemerintah	angka	84,50	10.728.853.829		1.863.241.075	84	2.146.991.346	84,56	2.093.837.467	84,56	3.957.078.542	100%	36,88%	DINAS KESEHATAN
		1.02.01.2.08	Penyediaan Jasa Penunjang Urusan Pemerintahan Daerah	Cakupan pelayanan Puskesmas	persen	100				100		100		100%		DINAS KESEHATAN		
		1.02.01.2.10	Peningkatan Pelayanan BLUD	Cakupan pelayanan BLUD	persen	100	10.553.764.229	100	1.833.915.059	100	1.996.293.846	100	1.943.553.267	100%	36%	DINAS KESEHATAN		
		1.02.02	PROGRAM PEMENUHAN UPAYA KESEHATAN PERORANGAN DAN UPAYA KESEHATAN MASYARAKAT	Indeks capaian SPM	indeks	1	3.835.000.000	1	784.533.768	1	672.324.500	1	654.340.886	100%	37,52%	DINAS KESEHATAN		
		1.02.02.2.02	Penyediaan Layanan Kesehatan untuk UKM dan UKP Rujukan Tingkat Daerah Kabupaten/Kota	Cakupan pelayanan UKM	persen	100	3.835.000.000	100	784.533.768	100	672.324.500	100	654.340.886	100%	38%	DINAS KESEHATAN		
		1.02.05	PROGRAM PEMBERDAYAAN MASYARAKAT BIDANG KESEHATAN	Cakupan Desa Siaga purnama mandiri	kalurahan	N/A	N/A		9.015.000	45	18.750.000	75	18.750.000	75	27.765.000	N/A	307,99%	DINAS KESEHATAN
		1.02.05.2.03	Pengembangan dan Pelaksanaan Upaya Kesehatan Bersumber Daya Masyarakat (UKBM) Tingkat Daerah Kabupaten/Kota	Persentase posyandu memiliki kader tersertifikasi	persen	N/A	N/A		9.015.000	100	18.750.000	100	18.750.000	100	27.765.000	N/A	307,99%	DINAS KESEHATAN
		1.02.01	PROGRAM PENUNJANG URUSAN PEMERINTAHAN DAERAH KABUPATEN/KOTA	Nilai Akuntabilitas Instansi Pemerintah	angka	85	6.938.364.000		1.364.632.484	84,15	1.866.862.106	1	654.340.886	1	1.438.874.654	1%	20,74%	DINAS KESEHATAN
		1.02.01.2.08	Penyediaan Jasa Penunjang Urusan Pemerintahan Daerah	Cakupan pelayanan puskesmas	persen	100				100		100	654.340.886	1	1.438.874.654	1%	#DIV/0!	DINAS KESEHATAN
		1.02.01.2.10	Peningkatan Pelayanan BLUD	Cakupan pelayanan BLUD	persen	100	7.886.564.240	100	1.218.004.744	100	1.594.697.346	100	1.520.910.890	100%	35%	DINAS KESEHATAN		
		1.02.02	PROGRAM PEMENUHAN UPAYA KESEHATAN PERORANGAN DAN UPAYA KESEHATAN MASYARAKAT	Indeks capaian SPM	indeks	1	3.362.000.000	1	683.505.514	1	873.035.000	1	861.625.873	100%	45,96%	DINAS KESEHATAN		
		1.02.02.2.02	Penyediaan Layanan Kesehatan untuk UKM dan UKP Rujukan Tingkat Daerah Kabupaten/Kota	Cakupan pelayanan UKM	persen	100	3.362.000.000	100	683.505.514	100	873.035.000	100	861.625.873	100%	46%	DINAS KESEHATAN		

RENCANA KERJA PEMERINTAH DAERAH KABUPATEN BANTUL TAHUN 2025

No	Sasaran	Kode	Urusan/Bidang Urusan Pemerintahan Daerah Dan Program/Kegiatan	Indikator Kinerja Program (Outcome) Kegiatan (output)	Satuan	Target RPJMD Kabupaten/kota pada Tahun 2026 (Akhir Periode RPJMD)		Realisasi Capaian Kinerja RPJMD Kabupaten/kota sampai dengan RKPd Kabupaten/kota Tahun Lalu (2022)		Target Kinerja dan Anggaran RKPd Kabupaten/kota Tahun Berjalan (2023) yang Dievaluasi		Realisasi Capaian Kinerja dan Anggaran RKPd Kabupaten/kota yang Dievaluasi		Realisasi Kinerja dan Anggaran RPJMD Kabupaten/kota s/d Tahun 2023 (Akhir Tahun Pelaksanaan RKPd tahun)		Tingkat Capaian Kinerja dan Realisasi Anggaran RPJMD Kabupaten/kota s/d		Perangkat Daerah Penanggung Jawab	
						6		7		8		13		14 = 7 + 13		15 = 14/6 x 100%			
						K	Rp	K	Rp	K	Rp	K	Rp	K	Rp	K	Rp		
		1.02.01.2.08	Penyediaan Jasa Penunjang Urusan Pemerintahan Daerah	Cakupan pelayanan puskesmas	persen	100		100		100	100	100	100	100	100	100	100	299%	DINAS KESEHATAN
		1.02.01.2.10	Peningkatan Pelayanan BLUD	Capaian Kinerja Penyediaan Jasa Penunjang	persen	100	300.179.200	100	775.767.143	100	121.053.960	100	121.053.960	100	896.821.103	100	299%	DINAS KESEHATAN	
		1.02.02	PROGRAM PEMENUHAN UPAYA KESEHATAN PERORANGAN DAN UPAYA KESEHATAN MASYARAKAT	Indeks capaian SPM	indeks	1	4.053.000.000	100	775.767.143	100	1.114.333.332	100	1.114.333.332	100	1.890.004.439	100	47%	DINAS KESEHATAN	
		1.02.02.2.02	Penyediaan Layanan Kesehatan untuk UKM dan UKP Rujukan Tingkat Daerah Kabupaten/Kota	Cakupan pelayanan UKM	persen	100	3.738.000.000	100	792.285.510	100	856.545.000	100	852.253.482	100	1.644.538.992	100	44,00%	DINAS KESEHATAN	
		1.02.05	PROGRAM PEMBERDAYAAN MASYARAKAT BIDANG KESEHATAN	Cakupan Desa Siaga purnama mandiri	kalurahan	N/A	N/A			45	52.125.000	75	52.125.000	75	52.125.000			DINAS KESEHATAN	
		1.02.05.2.03	Pengembangan dan Pelaksanaan Upaya Kesehatan Bersumber Daya Masyarakat (UKBM) Tingkat Daerah Kabupaten/Kota	Persentase penyandu memiliki kader tersertifikasi	persen	N/A	N/A			100	52.125.000	100	52.125.000	100	52.125.000			DINAS KESEHATAN	
		1.02.01	PROGRAM PENUNJANG URUSAN PEMERINTAHAN DAERAH KABUPATEN/KOTA	Nilai Akuntabilitas Instansi Pemerintah	angka	85	13.975.620.063		2.662.470.155	84,15	3.386.722.043	84,56	3.345.690.029	84,56	6.008.160.184	100%	42,99%	DINAS KESEHATAN	
		1.02.01.2.08	Penyediaan Jasa Penunjang Urusan Pemerintahan Daerah	Capaian Kinerja Penyediaan Jasa Penunjang	persen	100	550.358.400		117.302.192	100	241.694.620	100	221.195.940	100	338.498.132	100%	62%	DINAS KESEHATAN	
		1.02.01.2.10	Peningkatan Pelayanan BLUD	Cakupan pelayanan BLUD	persen	100	13.425.261.663		2.545.167.963	100	3.145.027.423	100	3.124.494.089	100	5.669.662.052	100,00	42%	DINAS KESEHATAN	
		1.02.02	PROGRAM PEMENUHAN UPAYA KESEHATAN PERORANGAN DAN UPAYA KESEHATAN MASYARAKAT	Indeks capaian SPM	indeks	1	4.073.844.080		989.953.825	100	692.062.500	100	1.666.608.730	100	1.666.608.730	100%	40,91%	DINAS KESEHATAN	
		1.02.02.2.02	Penyediaan Layanan Kesehatan untuk UKM dan UKP Rujukan Tingkat Daerah Kabupaten/Kota	Cakupan pelayanan UKM	persen	100	4.073.844.080		989.953.825	100	692.062.500	100	676.654.905	100	1.666.608.730	100%	40,91	DINAS KESEHATAN	
		1.02.05	PROGRAM PEMBERDAYAAN MASYARAKAT BIDANG KESEHATAN	Cakupan Desa Siaga purnama mandiri	kalurahan	N/A	N/A			45	18.287.500	75	18.287.500	75	18.287.500			DINAS KESEHATAN	
		1.02.05.2.03	Pengembangan dan Pelaksanaan Upaya Kesehatan Bersumber Daya Masyarakat (UKBM) Tingkat Daerah Kabupaten/Kota	Persentase penyandu memiliki kader tersertifikasi	persen	N/A	N/A			100	18.287.500	100	18.287.500	100	18.287.500			DINAS KESEHATAN	
		1.02.01	PROGRAM PENUNJANG URUSAN PEMERINTAHAN DAERAH KABUPATEN/KOTA	Nilai Akuntabilitas Instansi Pemerintah	angka	85	10.625.953.052		1.989.769.766	84,15	2.558.148.583	84,56	2.537.176.246	84,56	4.526.946.012	100%	42,60%	DINAS KESEHATAN	
		1.02.01.2.08	Penyediaan Jasa Penunjang Urusan Pemerintahan Daerah	Cakupan pelayanan puskesmas	persen	100				100		100		100				DINAS KESEHATAN	
		1.02.01.2.10	Peningkatan Pelayanan BLUD	Capaian Kinerja Penyediaan Jasa Penunjang	persen	100	425.268.800		87.975.648	100	211.637.780	100	190.767.360	100	278.743.008	100%	66%	DINAS KESEHATAN	
		1.02.02	PROGRAM PEMENUHAN UPAYA KESEHATAN PERORANGAN DAN UPAYA KESEHATAN MASYARAKAT	Indeks capaian SPM	indeks	1	10.200.684.252	501	1.901.794.118	100	2.346.510.803	100	2.346.408.886	100	4.248.203.004	100%	41,65	DINAS KESEHATAN	
		1.02.02.2.02	Penyediaan Layanan Kesehatan untuk UKM dan UKP Rujukan Tingkat Daerah Kabupaten/Kota	Cakupan pelayanan UKM	persen	100	4.246.000.000	501	18.975.000	100	668.000.000	100	616.424.100	100	635.399.100	100%	14,96%	DINAS KESEHATAN	
		1.02.05	PROGRAM PEMBERDAYAAN MASYARAKAT BIDANG KESEHATAN	Cakupan Desa Siaga purnama mandiri	kalurahan	N/A	N/A		5.100.000	45	30.600.000	75	29.240.000	75	34.340.000			DINAS KESEHATAN	
		1.02.05.2.03	Pengembangan dan Pelaksanaan Upaya Kesehatan Bersumber Daya Masyarakat (UKBM) Tingkat Daerah Kabupaten/Kota	Persentase penyandu memiliki kader tersertifikasi	persen	N/A	N/A		5.100.000	100	30.600.000	100	29.240.000	100	34.340.000			DINAS KESEHATAN	
		1.02.01	PROGRAM PENUNJANG URUSAN PEMERINTAHAN DAERAH KABUPATEN/KOTA	Nilai Akuntabilitas Instansi Pemerintah	angka	85	14.750.448.000		2.696.886.486	84,15	3.272.625.598	84,56	1.408.973.048	84,56	4.105.859.534	100%	27,84%	DINAS KESEHATAN	
		1.02.01.2.08	Penyediaan Jasa Penunjang Urusan Pemerintahan Daerah	Cakupan pelayanan puskesmas	persen	100				100		100		100				DINAS KESEHATAN	
		1.02.01.2.10	Peningkatan Pelayanan BLUD	Capaian Kinerja Penyediaan Jasa Penunjang	persen	100	675.448.000		142.327.944	100	242.107.920	100	210.502.740	100	352.830.684	100%	52%	DINAS KESEHATAN	
		1.02.02	PROGRAM PEMENUHAN UPAYA KESEHATAN PERORANGAN DAN UPAYA KESEHATAN MASYARAKAT	Indeks capaian SPM	indeks	1	14.075.000.000		2.554.588.542	100	3.030.517.678	100	1.198.470.308	100	3.753.028.850	100%	27%	DINAS KESEHATAN	
		1.02.02.2.02	Penyediaan Layanan Kesehatan untuk UKM dan UKP Rujukan Tingkat Daerah Kabupaten/Kota	Cakupan pelayanan UKM	persen	100	3.585.000.000		814.367.970	100	696.508.500	100	661.088.500	100	1.475.456.470	100%	41,16%	DINAS KESEHATAN	
		1.02.05	PROGRAM PEMBERDAYAAN MASYARAKAT BIDANG KESEHATAN	Cakupan Desa Siaga purnama mandiri	kalurahan	N/A	N/A			45	13.835.000	75	13.835.000	75	13.835.000			DINAS KESEHATAN	
		1.02.05.2.03	Pengembangan dan Pelaksanaan Upaya Kesehatan Bersumber Daya Masyarakat (UKBM) Tingkat Daerah Kabupaten/Kota	Persentase penyandu memiliki kader tersertifikasi	persen	N/A	N/A			100	13.835.000	100	13.835.000	100	13.835.000			DINAS KESEHATAN	
		1.02.01	PROGRAM PENUNJANG URUSAN PEMERINTAHAN DAERAH KABUPATEN/KOTA	Nilai Akuntabilitas Instansi Pemerintah	angka	85	8.511.379.200		1.689.092.814	84,15	2.567.540.101	84,56	2.498.412.818	84,56	4.187.505.632	100%	49,20%	DINAS KESEHATAN	
		1.02.01.2.08	Penyediaan Jasa Penunjang Urusan Pemerintahan Daerah	Cakupan pelayanan puskesmas	persen	100	300.179.200		1.689.092.814	100	121.053.960	100	116.094.360	100	1.805.187.174	100%	601%	DINAS KESEHATAN	
		1.02.01.2.10	Peningkatan Pelayanan BLUD	Capaian Kinerja Penyediaan Jasa Penunjang	persen	100	8.211.200.000			100	2.446.486.141	100	2.382.318.458	100	2.382.318.458	100%	29%	DINAS KESEHATAN	
		1.02.02	PROGRAM PEMENUHAN UPAYA KESEHATAN PERORANGAN DAN UPAYA KESEHATAN MASYARAKAT	Indeks capaian SPM	indeks	1	4.247.000.000		862.863.614	100	628.781.000	100	613.076.458	100	1.475.940.072	100%	34,75%	DINAS KESEHATAN	
		1.02.02.2.02	Penyediaan Layanan Kesehatan untuk UKM dan UKP Rujukan Tingkat Daerah Kabupaten/Kota	Cakupan pelayanan UKM	persen	100	4.247.000.000		862.863.614	100	628.781.000	100	613.076.458	100	1.475.940.072	100%	35%	DINAS KESEHATAN	
		1.02.05	PROGRAM PEMBERDAYAAN MASYARAKAT BIDANG KESEHATAN	Cakupan Desa Siaga purnama mandiri	kalurahan	N/A	N/A		7.990.000	45	80.630.000	75	80.630.000	75	88.620.000			DINAS KESEHATAN	
		1.02.05.2.03	Pengembangan dan Pelaksanaan Upaya Kesehatan Bersumber Daya Masyarakat (UKBM) Tingkat Daerah Kabupaten/Kota	Persentase penyandu memiliki kader tersertifikasi	NA	N/A	N/A		7.990.000	100	80.630.000	100	80.630.000	100	88.620.000			DINAS KESEHATAN	
		1.02.01	PROGRAM PENUNJANG URUSAN PEMERINTAHAN DAERAH KABUPATEN/KOTA	Nilai Akuntabilitas Instansi Pemerintah	angka	85	13.315.878.200		2.218.178.125	84,15	2.822.936.972	84,59	2.664.760.698	84,59	4.882.938.823	100%	36,67%	DINAS KESEHATAN	
		1.02.01.2.08	Penyediaan Jasa Penunjang Urusan Pemerintahan Daerah	Cakupan pelayanan puskesmas	persen	100	550.358.400		117.304.064	100	241.694.620	100	240.454.720	100	357.758.784	100%	65%	DINAS KESEHATAN	
		1.02.01.2.10.01	Peningkatan Pelayanan BLUD	Cakupan pelayanan BLUD	persen	100	12.765.519.800		2.100.874.061	100	2.581.242.352	100	2.424.305.978	100	4.525.180.039	100%	35%	DINAS KESEHATAN	
		1.02.02	PROGRAM PEMENUHAN UPAYA KESEHATAN PERORANGAN DAN UPAYA KESEHATAN MASYARAKAT	Indeks capaian SPM	indeks	1	3.335.000.000		764.604.651	100	626.063.500	100	623.024.934	100	1.387.629.185	100%	41,61%	DINAS KESEHATAN	

RENCANA KERJA PEMERINTAH DAERAH KABUPATEN BANTUL TAHUN 2025

No	Sasaran	Kode	Urusan/Bidang Urusan Pemerintahan Daerah Dan Program/Kegiatan	Indikator Kinerja Program (Outcome) Kegiatan (output)	Satuan	Target RPJMD Kabupaten/kota pada Tahun 2026 (Akhir Periode RPJMD)		Realisasi Capaian Kinerja RPJMD Kabupaten/kota sampai dengan RKPD Kabupaten/kota Tahun Lalu (2022)		Target Kinerja dan Anggaran RKPD Kabupaten/kota Tahun Berjalan (2023) yang Dievaluasi		Realisasi Capaian Kinerja dan Anggaran RKPD Kabupaten/kota yang Dievaluasi		Realisasi Kinerja dan Anggaran RPJMD Kabupaten/kota s/d Tahun 2023 (Akhir Tahun Pelaksanaan RKPD tahun)		Tingkat Capaian Kinerja dan Realisasi Anggaran RPJMD Kabupaten/kota s/d		Perangkat Daerah Penanggung Jawab
						K	Rp	K	Rp	K	Rp	K	Rp	K	Rp	K	Rp	
1	2	3	4	5		6		7		8		13		14 = 7 + 13		15=14/6 x100%		16
		1.02.02.2.02	Penyediaan Layanan Kesehatan untuk UKM dan UKP Rujukan Tingkat Daerah Kabupaten/Kota	Cakupan pelayanan UKM	persen	100	3.335.000.000		764.604.651	100	626.063.500	100	623.024.534	100	1.387.629.185	100%	42%	DINAS KESEHATAN
		1.02.05	PROGRAM PEMBERDAYAAN MASYARAKAT BIDANG KESEHATAN	Cakupan Desa Siaga purnama mandiri	kalurahan	N/A	N/A			45	72.602.500	75	72.602.500	75	72.602.500			DINAS KESEHATAN
		1.02.05.2.03	Pengembangan dan Pelaksanaan Upaya Kesehatan Bersumber Daya Masyarakat (UKBM) Tingkat Daerah Kabupaten/Kota	Persentase posyandu memiliki kader tersertifikasi	NA	N/A	N/A			100	72.602.500	100	72.602.500	100	72.602.500			DINAS KESEHATAN
		1.02.01	PROGRAM PENUNJANG URUSAN PEMERINTAHAN DAERAH KABUPATEN/KOTA	Nilai Akuntabilitas Instansi Pemerintah	angka	85	8.414.858.400		1.567.666.629	84,15	1.981.524.853	84,15	983.496.832	84,15	2.551.163.461	100%	30,32%	DINAS KESEHATAN
		1.02.01.2.08	Penyediaan Jasa Penunjang Urusan Pemerintahan Daerah	Cakupan pelayanan puskesmas	persen	100				100		100		100		100%		DINAS KESEHATAN
		1.02.01.2.10	Peningkatan Pelayanan BLUD	Capaian Kinerja Penyediaan Jasa Penunjang	persen	100	550.358.400		117.304.064	100	241.694.620	100	240.454.636	100	357.758.700	100%	65%	DINAS KESEHATAN
		1.02.02	PROGRAM PEMENUHAN UPAYA KESEHATAN PERORANGAN DAN UPAYA KESEHATAN MASYARAKAT	Cakupan pelayanan BLUD	persen	100	7.864.500.000		1.450.362.565	100	1.739.830.233	50	743.042.196	50	2.193.404.761	50%	28%	DINAS KESEHATAN
		1.02.02	PROGRAM PEMENUHAN UPAYA KESEHATAN PERORANGAN DAN UPAYA KESEHATAN MASYARAKAT	Indeks capaian SPM	indeks	1	3.335.000.000		661.384.710	1	821.970.000	1	753.325.829	1	1.414.710.539	100%	42,42%	DINAS KESEHATAN
		1.02.02.2.02	Penyediaan Layanan Kesehatan untuk UKM dan UKP Rujukan Tingkat Daerah Kabupaten/Kota	Cakupan pelayanan UKM	persen	100	3.335.000.000		661.384.710	100	821.970.000	100	753.325.829	100	1.414.710.539	100%	42%	DINAS KESEHATAN
		1.02.05	PROGRAM PEMBERDAYAAN MASYARAKAT BIDANG KESEHATAN	Cakupan Desa Siaga purnama mandiri	kalurahan	N/A	N/A		15.485.000	45	17.880.000	75	17.880.000	75	33.365.000			DINAS KESEHATAN
		1.02.05.2.03	Pengembangan dan Pelaksanaan Upaya Kesehatan Bersumber Daya Masyarakat (UKBM) Tingkat Daerah Kabupaten/Kota	Persentase posyandu memiliki kader tersertifikasi	NA	N/A	N/A		11.510.000	100	17.880.000	100	17.880.000	100	29.390.000			DINAS KESEHATAN
		1.02.01	PROGRAM PENUNJANG URUSAN PEMERINTAHAN DAERAH KABUPATEN/KOTA	Nilai Akuntabilitas Instansi Pemerintah	angka	85	7.539.114.231		1.404.697.029	84,15	1.652.801.628	84,56	1.622.624.069	84,56	3.027.321.098	100%	40,15%	DINAS KESEHATAN
		1.02.01.2.08	Penyediaan Jasa Penunjang Urusan Pemerintahan Daerah	Cakupan pelayanan puskesmas	persen	100				100		100		100		100%		DINAS KESEHATAN
		1.02.01.2.10	Peningkatan Pelayanan BLUD	Capaian Kinerja Penyediaan Jasa Penunjang	persen	100	300.179.200	12	58.652.032	100	181.167.640	100	160.108.288	100	218.760.320	100%	73%	DINAS KESEHATAN
		1.02.02	PROGRAM PEMENUHAN UPAYA KESEHATAN PERORANGAN DAN UPAYA KESEHATAN MASYARAKAT	Cakupan pelayanan BLUD	persen	100	7.238.935.031		1.346.044.997	100	1.471.633.988	100	1.462.515.781	100	2.808.560.778	100%	39%	DINAS KESEHATAN
		1.02.02	PROGRAM PEMENUHAN UPAYA KESEHATAN PERORANGAN DAN UPAYA KESEHATAN MASYARAKAT	Indeks capaian SPM	indeks	1	3.325.000.000		669.425.810	1	646.176.000	1	583.572.100	1	1.252.997.910	100%	37,68%	DINAS KESEHATAN
		1.02.02.2.02	Penyediaan Layanan Kesehatan untuk UKM dan UKP Rujukan Tingkat Daerah Kabupaten/Kota	Cakupan pelayanan UKM	persen	100	3.325.000.000		669.425.810	100	646.176.000	100	583.572.100	100	1.252.997.910	100%	38%	DINAS KESEHATAN
		1.02.05	PROGRAM PEMBERDAYAAN MASYARAKAT BIDANG KESEHATAN	Cakupan Desa Siaga purnama mandiri	persen	N/A	N/A	100	3.225.000	45	44.750.000	75	44.750.000	175	47.975.000			DINAS KESEHATAN
		1.02.05.2.03	Pengembangan dan Pelaksanaan Upaya Kesehatan Bersumber Daya Masyarakat (UKBM) Tingkat Daerah Kabupaten/Kota	Persentase posyandu memiliki kader tersertifikasi	NA	N/A	N/A	1	100.000	100	44.750.000	100	44.750.000	101	44.850.000			DINAS KESEHATAN
Jumlah Anggaran Sasaran 2							2.100.010.685.998,00		471.801.831.627,13		479.609.311.598,00		459.892.293.596,00		931.694.125.223		0,44	DINAS KESEHATAN

2.4 Permasalahan Pembangunan Daerah

2.4.1 Permasalahan Daerah yang berhubungan dengan Prioritas dan Sasaran Pembangunan Daerah

1. Permasalahan pembangunan daerah yang berhubungan dengan prioritas pembangunan daerah.

Pembangunan daerah Kabupaten Bantul Tahun 2023 memiliki tema "Peningkatan Kualitas SDM dan Produktivitas Sektor Unggulan Untuk Pertumbuhan Ekonomi Inklusif". Prioritas Pembangunan Daerah tahun 2023, sebagai berikut:

- a. Pengurangan Kemiskinan;**
- b. Peningkatan Kualitas SDM (Pendidikan, Kesehatan dan Budaya) dan Pencapaian Kabupaten Layak Anak (KLA);**
- c. Penguatan Ekonomi Sektor Unggulan;**
- d. Pemantapan Layanan Publik Berbasis IT;**
- e. Peningkatan Infrastruktur Kewilayahan dan Pendukung Ekonomi Kewilayahan;**
- f. Peningkatan Kualitas Lingkungan Hidup.**

Permasalahan pembangunan daerah dari hasil evaluasi pada tahun 2023 yang berhubungan dengan prioritas diuraikan sebagai berikut:

a. Pengurangan kemiskinan

Kemiskinan merupakan permasalahan kompleks dan krusial dalam pembangunan di Kabupaten Bantul. Pada Tahun 2023 tingkat kemiskinan Kabupaten Bantul menurun menjadi 11,96% atau lebih rendah 0,31% dibandingkan tahun 2022 yang sebesar 12,27. Apabila dibandingkan dengan dengan tingkat kemiskinan DIY dan Nasional, tingkat kemiskinan di Bantul masih relatif lebih tinggi. Dalam menyikapi angka kemiskinan Pemerintah Pusat menargetkan angka kemiskinan ekstrim mencapai nol persen pada tahun 2024. Beberapa permasalahan yang dihadapi dalam penurunan angka kemiskinan di Kabupaten Bantul antara lain:

- 1) Rendahnya derajat kesehatan dan tingkat pendidikan warga miskin;
- 2) Keterbatasan akses dan asset kebutuhan dasar warga miskin meliputi sandang, perumahan, sanitasi, air bersih dan sumber penghasilan;
- 3) Keterbatasan akses dan keterampilan dalam berusaha;
- 4) Perencanaan dan penganggaran pengentasan kemiskinan masih belum terpadu lintas sektor dan instansi;
- 5) Sasaran program penanggulangan kemiskinan yang kurang tepat;
- 6) Kurangnya kolaborasi dan kemitraan;
- 7) Belum ada database dan rencana penanggulangan kemiskinan yang komprehensif;
- 8) Profesionalitas SDM pengelola dan pelaksana program dan kegiatan pengentasan kemiskinan masih perlu ditingkatkan.

b. Peningkatan Kualitas SDM (Pendidikan, Kesehatan dan Budaya) dan Pencapaian Kabupaten Layak Anak (KLA)

Jumlah penduduk Kabupaten Bantul pada periode tahun 2020-2024 merupakan puncak bonus demografi. Pemerintah Kabupaten Bantul dalam menghadapi kondisi tersebut harus cepat dan tepat dalam mengambil kebijakan pembangunan terutama pembangunan manusia dan kependudukan, karena kondisi ini selain membawa dampak positif juga akan membawa dampak negatif bagi peningkatan kualitas sumber daya manusia di Kabupaten Bantul. Adanya bonus demografi ini pemerintah daerah menangkap peluang khususnya kebijakan pendidikan, kesehatan dan Kebudayaan. Kendala dalam pelaksanaan peningkatan Kualitas SDM (Pendidikan, Kesehatan dan Budaya) dan Pencapaian Kabupaten Layak Anak (KLA) antara lain:

- 1) Sarana dan prasarana pendidikan belum sepenuhnya memadai. Dari data Dapodik diperoleh informasi Masih terdapat sekolah dengan kondisi ruang kelas yang rusak (15%), beberapa sekolah belum memiliki laboratorium Komputer (84%), Laboratorium Bahasa (53%), dan laboratorium IPA (53%), belum memiliki perpustakaan (52,89%), perpustakaan dalam kondisi rusak(3,5%), ruang guru dalam kondisi

rusak (0,5%) dan masih terdapat sekolah yang belum memiliki ruang guru (14,16%).

- 2) Rasio standar pemenuhan pelayanan minimal Pengawas SD dan SMP, dan Penilik PAUD belum sesuai. Arahkan Kemendikbudristek idealnya untuk pengawas adalah 1:10 satuan pendidikan, sedangkan di Kabupaten Bantul Rasio Pengawas SD 1:13, Pengawas SMP 1:11, Pengawas TK 1:73, dan Penilik PAUD 1:131, hal ini berakibat pada kurangnya pembinaan pada satuan Pendidikan dan Lembaga.
- 3) Masih terdapat kasus kematian ibu dan bayi. Berdasarkan data dari Dinas Kesehatan Kabupaten Bantul Angka Kematian Bayi pada tahun 2023 tercatat 7,59 per 1000 kelahiran hidup (81 kematian), dan Angka Kematian Ibu (AKI) pada tahun 2023 tercatat 84,36 atau 9 kasus kematian ibu.
- 4) Prevalensi stunting di Kabupaten Bantul tahun 2023 meningkat menjadi 6,45% setelah sempat mengalami penurunan pada tahun 2022 sebesar 6,42%, akan tetapi jika dilihat dari angka absolut atau jumlah balita stunting pada tahun 2023 mengalami penurunan dari tahun sebelumnya yang sebesar 3.001 pada tahun 2023 menjadi sebanyak 2.863 balita.
- 5) Perkembangan ilmu teknologi dan komunikasi saat ini, membawa dampak budaya dan etika generasi muda dalam menghargai budaya daerah dan toleransi menjadi berkurang. Masih terdapat kasus kriminalitas meskipun tahun 2023 secara umum mengalami penurunan dibanding tahun 2022 lalu, berdasarkan data kriminalitas 2023 yang dirilis Polres Bantul, total kasus kejahatan yang dapat tertangani selama tahun 2023 sebanyak 665 kasus dengan atau dengan angka kriminalitas sebesar 11,6, jumlah ini menurun jika dibandingkan dengan tahun 2022 yang terdapat 1.076 kasus kejahatan atau dengan angka kriminalitas sebesar 6,84.
- 6) Kurangnya pemahaman lembaga baik pemerintah maupun non, termasuk masyarakat dalam pemenuhan hak dan perlindungan anak sehingga peran lembaga yang dimaksud belum optimal, hal ini

memperhatikan Prevalensi Korban Kekerasan Perempuan dan Anak pada tahun 2023 masih sebesar 0,365.

c. Penguatan Ekonomi Sektor Unggulan;

Sektor Unggulan Kabupaten Bantul adalah sektor pertanian, industri dan pariwisata yang ditunjukkan dari kontribusi PDRBnya. Pada sektor pertanian, kehutanan dan perikanan memiliki kontribusi sebesar 13,80% namun pertumbuhannya hanya 0,92%; sektor industri pengolahan memiliki kontribusi sebesar 14,11%, dengan pertumbuhan 4,44%; sektor penyediaan akomodasi dan makan minum memiliki kontribusi sebesar 12,30%, dengan pertumbuhan 8,53%.

Komoditas unggulan sektor pertanian meliputi komoditas padi, jagung, kedelai, cabe, bawang merah dan pisang. Pada tahun 2023 terjadi penurunan produksi padi sebesar 5,95 % atau turun sebesar 11.642,31ton dibandingkan tahun 2022. Produksi jagung mengalami kenaikan sebesar 4.729,92ton atau naik sebesar 21,168 %. Produksi kedelai mengalami penurunan 8,466 % atau 64,21 ton. Komoditas bawang merah mengalami peningkatan produksi sebesar 66,73%, sedangkan Produksi cabai merah mengalami peningkatan sebesar 32.56%. dan produksi pisang mengalami peningkatan bila dibandingkan tahun 2022 sebesar 0,8%.

Sektor industri meliputi pangan, sandang dan kulit, kerajinan, kimia dan bahan bangunan, logam dan jasa. pada tahun 2023 terdapat 26.454unit usaha dan mempekerjakan 107.506 tenaga kerja. Sentra Industri di Kabupaten Bantul sebanyak 75 sentra yang terbagi dalam 5 (lima) cabang bidang industry tersebar di 16 kapanewon, kecuali kapanewaon Piyungan. Namun di Kapanewon Piyungan memiliki Kawasan Peruntukan Industri dan Kawasan industri.

Kabupaten Bantul telah ditetapkan sebagai Kabupaten Kreatif oleh tim PMK3I Badan Ekonomi Kreatif (Bekraft) pada tiga sub sektor unggulan yaitu Kriya, Fashion, Kuliner. Tiga sub sektor unggulan digunakan sebagai subsektor potensial serta sebagai daya ungkit dalam membangun ekosistem industri kreatif. Tenaga kerja yang terlibat pada tiga sub sektor unggulan ekonomi kreatif mencapai 28.270 tenaga kerja dengan rincian

tenaga kerja pada sub sektor Kriya sebanyak 6.430 orang, Fashion sebanyak 2.201 orang dan Kuliner sebanyak 4.068 orang.

Pengembangan Desa Wisata dapat dijabarkan dalam 3 tahap yaitu Rintisan, Berkembang, Maju dan Mandiri. Desa Wisata di Kabupaten Bantul tahun 2023 sebanyak 51 Desa Wisata meningkat dari tahun 2022 yang sebanyak 47 Desa Wisata, dengan kategori mandiri sebanyak 2 Desa Wisata, kategori Maju sebanyak 9 desa wisata, kategori Berkembang sebanyak 11 desa wisata dan sisanya sebanyak 29 desa wisata termasuk kategori Rintisan/Embrio.

d. Pemantapan Layanan Publik Berbasis IT;

Dalam rangka mewujudkan tujuan Reformasi Birokrasi, maka perlu dilakukan modernisasi birokrasi pemerintahan yang berorientasi kepada kepuasan pelayanan publik melalui optimalisasi pemanfaatan teknologi informasi dan komunikasi (TIK). Keterbukaan Informasi saat ini menjadi isu penting dalam penyelenggaraan pemerintahan, dalam pemenuhan akses informasi dibutuhkan sarana prasarana komunikasi dan informasi yang memadai untuk memfasilitasi pelayanan dan transaksi elektronik di Perangkat Daerah, maupun pelayanan publik lainnya. Untuk mendukung hal tersebut saat ini Kabupaten Bantul telah membangun sambungan *fiber optic* pada tahun 2023 sepanjang 186,179 km, meningkat sepanjang 22,076 km dari tahun 2022 yang hanya sepanjang 164,103 km.

e. Peningkatan Infrastruktur Kewilayahan dan Pendukung Ekonomi Kewilayahan;

Terbangunnya infrastruktur khususnya layanan publik sangat berperan terhadap peningkatan dan perkembangan ekonomi. Kondisi jalan yang rusak dan saluran irigasi yang belum memadai merupakan salah satu penyebab hambatan peningkatan dan perkembangan ekonomi suatu daerah. Jalan sebagai bagian prasarana transportasi mempunyai peran penting dalam bidang ekonomi, sebagai prasarana distribusi barang dan jasa. Kabupaten Bantul masih memiliki jalan dalam kondisi belum mantap dengan panjang 427,63 km, sehingga untuk memperlancar transportasi dan mendukung perekonomian masih diperlukan penanganan jalan agar

semua jalan di Kabupaten Bantul bisa dalam kondisi mantap. Demikian pula saluran irigasi, luas sawah sepanjang daerah irigasi kewenangan Kabupaten Bantul yang sudah terairi dengan baik seluas 80,66% (6.964,03 ha) di tahun 2023. Data tersebut dapat diketahui bahwa belum semua daerah irigasi memiliki saluran irigasi kualitas baik dan teraliri dengan baik. Selain itu sarana prasarana publik pada destinasi wisata sebagai lokomotif perekonomian juga belum memadai.

f. Peningkatan Kualitas Lingkungan Hidup.

TPAS Regional Piyungan eksisting telah ditutup, sampah rumah tangga yang berasal dari kabupaten dan kota sementara dibuang di TPA Sampah Transisi, namun kapasitasnya sangat terbatas. Kabupaten Bantul sebagai salah satu daerah yang terimbas dengan penutupan TPAS Piyungan berusaha mengatasi permasalahan sampah dengan melakukan proses pembangunan Tempat Pengolahan Sampah Terpadu (TPST) yaitu TPST Modalan dan ITF Niten. Pengelolaan sampah diawali dari sumbernya yaitu rumah tangga dan hal ini telah tertuang dalam Peraturan Daerah Kabupaten Bantul Nomor 2 Tahun 2019 tentang Pengelolaan sampah rumah tangga dan sampah sejenis sampah rumah tangga, sedangkan arah kebijakan pengurangan dan penanganan sampah rumah tangga dan sampah sejenis sampah rumah tangga tertuang dalam Peraturan Bupati Bantul Nomor 156 Tahun 2018 tentang Kebijakan dan Strategi Daerah (JAKSTRADA) Pengelolaan Sampah Rumah Tangga dan Sampah Sejenis Sampah Rumah Tangga. Neraca pengelolaan sampah di Kabupaten Bantul tahun 2023 menunjukkan bahwa potensi timbulan sampah 162.715,10 ton/tahun, jumlah sampah yang dikelola sebesar 104.032,38 ton/tahun (63,94%) dan jumlah sampah yang tidak terkelola sebesar 58.682,73 ton/tahun (36,06%) dengan capaian pengurangan sampah 25,74%% (41.882,71 ton/tahun; sedangkan untuk penanganan sampah tercapai 38,20% (62.149,66 ton/tahun). Analisis survei potensi timbulan sampah Kabupaten Bantul tahun 2023, dengan melakukan survei timbulan sampah sesuai SNI 19-3964-1994 didapatkan hasil potensi timbulan sampah sebesar 0,44 kg/orang/hari atau 1,63 liter/orang perhari.

Permasalahan pengelolaan persampahan antara lain:

- 1) Kepedulian masyarakat dalam pengelolaan sampah melalui Komunikasi, Informasi dan Edukasi perlu ditingkatkan.
- 2) Peran dan kapasitas Kelompok Pengelola Sampah (BUMKal, TPS 3R dan Pelanggan Sampah) masih perlu untuk ditingkatkan.
- 3) Regulasi operasional terkait pengelolaan sampah perlu disusun dan ditetapkan.
- 4) Masih perlunya pembangunan fasilitas dan sarana prasarana pengelolaan sampah (Pembangunan Intermediate Treatment Facility (ITF)).

Upaya pengurangan sampah dari sumbernya salah satu yang dapat dilakukan adalah dengan membentuk Bank Sampah. pembentukan bank sampah merupakan kesadaran kolektif masyarakat untuk mulai memilah, memanfaatkan, dan mendaur-ulang sampah.

Capaian Nilai Risiko Bencana Kabupaten Bantul Tahun 2023 adalah 149.27% yang tergolong kategori tinggi, meskipun lebih rendah jika dibandingkan dengan capaian tahun 2022 sebesar 167,97%. Kabupaten Bantul yang masih masuk dalam risiko bencana dengan kategori tinggi disebabkan kenaikan frekuensi bencana hidrometeorologi yang mengakibatkan kenaikan kasus bencana khususnya longsor, pohon tumbang yang diakibatkan oleh angin. Menyikapi hal tersebut pelayanan pencegahan dan kesiapsiagaan terhadap bencana, serangkaian kegiatan pra bencana ditingkatkan melalui kegiatan pencegahan, mitigasi, dan kesiapsiagaan pemerintah daerah dan warga dalam menghadapi bencana. Kegiatan yang dilaksanakan berupa pembentukan Satuan Pendidikan Aman Bencana (SPAB) dan Kalurahan Tangguh Bencana (Kaltana), saat ini pembentukan SPAB dan Kaltana di Kabupaten Bantul belum optimal, tahun 2023 baru sebanyak 45 SPAB dan 46 Kaltana.

2. Permasalahan pembangunan daerah yang berhubungan dengan sasaran pembangunan daerah.

Permasalahan yang berhubungan sasaran daerah adalah sebagai berikut:

- a. Terwujudnya penyelenggaraan pemerintahan yang berkinerja tinggi dan akuntabel.

Permasalahan dalam sasaran ini antara lain jangkauan pelayanan publik secara digital belum bisa diakses seluruh kalurahan secara maksimal, dari 75 kalurahan baru menjangkau 45 kalurahan yang terkoneksi dengan fiber optik.

- b. Terwujudnya derajat kesehatan masyarakat yang tinggi.

Derajat kesehatan masyarakat dinilai dari Usia Harapan Hidup (UHH), UHH Kabupaten Bantul tahun 2023 sudah tercapai sebesar 74.64, melebihi target yang sebesar 74.11, akan tetapi jika dilihat dari indikator UHH masih memiliki permasalahan yaitu terdapat kasus kematian bayi (7,59 per 1.000 kelahiran hidup) dan kematian ibu (84,36 per 100.000 kelahiran hidup), yang disebabkan kurang optimalnya promosi kesehatan dan pendampingan kepada masyarakat.

- c. Terwujudnya pemerataan dan daya saing pendidikan.

Berdasarkan rapot Pendidikan Kabupaten Bantul tahun 2023 Tanggal 05 Maret 2024, beberapa akar masalah dalam Pendidikan sebagai berikut:

- 1) Belum tersedianya data anak usia sekolah yang belum mendapatkan layanan Pendidikan.
- 2) Belum tersedianya data jumlah siswa yang membutuhkan bantuan berdasarkan KIP ataupun tingkat kesejahteraan.
- 3) Belum tersedianya data pemetaan kebutuhan PTK dan indeks distribusi guru.
- 4) Masih kurangnya ketersediaan buku teks dan non-teks yang berkualitas.
- 5) Masih rendahnya Indeks Fasilitas TIK atau alat praktek/peraga.
- 6) Belum maksimalnya program dan kebijakan pencegahan perundungan, kekerasan seksual, narkoba, serta pencegahan dan penanggulangan intoleransi di sekolah.

- d. Terwujudnya pelestarian dan pengembangan budaya.

Permasalahan dalam mencapai sasaran antara lain masih terdapat potensi budaya yang belum dikembangkan secara optimal, hal ini ditunjukkan dengan perolehan predikat Desa Budaya dan Desa Mandiri Budaya di Kabupaten Bantul sampai dengan tahun 2023 untuk Desa/Kalurahan Budaya berjumlah 24 Kalurahan dan 7 kalurahan yang merupakan Desa Mandiri Budaya.

e. Terwujudnya kehidupan masyarakat yang harmonis.

Permasalahan dalam mencapai kehidupan yang harmonis diantaranya pada tahun 2023 masih terdapat laporan kejahatan atau aduan masyarakat tentang adanya gangguan ketertiban sejumlah 66 aduan.

f. Terwujudnya pemerataan pendapatan.

Permasalahan belum tercapainya pemerataan pendapatan di Kabupaten Bantul karena angka pengangguran terbuka pada tahun 2023 masih tinggi yaitu sebesar 3,78 yang menunjukkan masih terdapat pengangguran, jika dilihat dari jumlah penduduk, penduduk yang menganggur sebanyak 22.783 orang dan juga semakin meningkatnya kesenjangan pembangunan di perkotaan dan pedesaan dilihat dari Gini ratio tahun 2023 sebesar 0,454, dibandingkan tahun 2022 sebesar 0,410.

g. Terpenuhinya kualitas sarana prasarana publik

Permasalahan sarana prasarana publik belum memadai antara lain infrastruktur jalan masih terdapat jalan di Bantul kondisi belum mantap (35.32%). Terdapat penambahan panjang jalan 427.63 km sebagai bagian dari perubahan Keputusan Bupati mengenai status jalan Kabupaten yang bertambah panjangnya dari 624,47 km menjadi 1.210,72 km, sedangkan untuk infrastruktur sektor pertanian, tingkat kecukupan air irigasi yang digunakan untuk mengalir lahan pertanian belum optimal karena masih terdapat 12,4% (12,567 km) saluran irigasi primer dan 8,85% (11.551 km) irigasi sekunder dalam kondisi rusak.

- h. Terwujudnya lingkungan hidup yang berkualitas.
Permasalahan lingkungan hidup Kabupaten Bantul ditunjukkan dengan indeks kualitas air tahun 2023 yang masih rendah di angka 39,83 meskipun jika dibandingkan tahun 2022 yang sebesar 36,67 ada kenaikan akan tetapi kondisi ini tetap menunjukkan kualitas air mengalami penurunan kualitas. Penurunan kualitas air ini sangat erat kaitannya dengan pola perilaku masyarakat dalam membuang sampah maupun limbah domestik ke sungai.
- i. Terwujudnya penurunan risiko bencana.
Permasalahan dalam mencapai sasaran masih tingginya kejadian bencana, khususnya bencana kebakaran dan tanah longsor, tahun 2023 bencana kebakaran di Kabupaten Bantul meningkat menjadi 357 kejadian. Jika dilihat dari indeks ketahanan daerah sebesar 0,57 atau masuk kategori sedang, terdapat 2 prioritas yang masih harus ditingkatkan adalah Perkuatan Kesiapsiagaan dan Penanganan Darurat Bencana; dan Pengembangan Sistem Pemulihan Bencana.
- j. Terwujudnya perlindungan bagi pemerlu pelayanan kesejahteraan sosial (PPKS).
Permasalahan perlindungan PPKS adalah masih tingginya jumlah fakir miskin di Kabupaten Bantul sebanyak 22.123 jiwa, penyandang disabilitas yang masih memerlukan penanganan masih tinggi sebanyak 7.256 jiwa, masih adanya lanjut usia terlantar sebanyak 4.614 jiwa dan lainnya.
- k. Terwujudnya perlindungan bagi perempuan dan anak.
Permasalahan dalam mencapai sasaran adalah masih tingginya angka kekerasan terhadap perempuan dan anak meningkat dari tahun 2022 sejumlah 161 kejadian menjadi 285 kejadian di tahun 2023. Dari kejadian tersebut yang paling banyak terjadi kekerasan secara fisik dan psikis.

3. Identifikasi Permasalahan Penyelenggaraan Urusan Pemerintah Daerah

Permasalahan pembangunan daerah diuraikan berdasarkan hasil capaian kinerja penyelenggaraan setiap urusan pemerintahan daerah sebagai berikut:

Tabel 2.321 Permasalahan Penyelenggaraan Urusan Pemerintahan Daerah

No	Aspek/Urusan/Indikator Kinerja Pembangunan Daerah	Satuan	Target 2023	Capaian 2023	Interpretasi 2023	Permasalahan*	Faktor-faktor Penentu Keberhasilan/Solusi	PD Penanggung Jawab Utama
					Belum Tercapai (<)			
					Sesuai (=)			
					Melampaui (>)			
1	2	3	4	5	6	7	8	9
I	Aspek Kesejahteraan Masyarakat							
	Indeks Pembangunan Manusia (IPM)	Indeks	81.09	81.74	Melampaui			INDIKATOR TUJUAN
	Umur Harapan Hidup	Tahun	74.11	74.64	Melampaui			IKU PEMDA
	Net Death Rate (NDR)	permil	21	20.55	Melampaui		<ol style="list-style-type: none"> tersedianya tim Hospital Disaster Plan (HDP) dalam penanganan covid-19, peningkatan kapasitas SDM; pembangunan jejaring kemitraan dengan rumah sakit mitra dan Puskesmas; inovasi layanan serta tercapainya target standar pelayanan minimal. 	Rumah Sakit Panembahan Senopati
	Angka Kematian Ibu	per 100.000 kelahiran hidup	80.7	84.36	Tidak Tercapai	<ol style="list-style-type: none"> Prasarana (USG) yang belum terpenuhi di semua puskesmas Pemanfaatan buku Kesehatan Ibu Anak yang belum optimal 		Dinas Kesehatan

No	Aspek/Urusan/Indikator Kinerja Pembangunan Daerah	Satuan	Target 2023	Capaian 2023	Interpretasi 2023			Permasalahan*	Faktor-faktor Penentu Keberhasilan/Solusi	PD Penanggung Jawab Utama
					Belum Tercapai (<)	Sesuai (=)	Melampaui (>)			
							<p>3. Masalah pembiayaan bagi ibu melahirkan warga berdomisili di Bantul yang ber KTP di luar Daerah Istimewa Yogyakarta</p> <p>4. Faktor Sosial yang menyebabkan permasalahan dalam penanganan ibu hamil dengan komplikasi</p> <p>5. Keterlambatan dalam mengambil keputusan. keterlambatan dalam mengidentifikasi faktor resiko dan kegawatdaruratan</p>			
	Angka Kematian Bayi	per 1000 kelahiran hidup	7.3	7.59	Tidak Tercapai	<p>1. Keterbatasan sarana prasarana di Rumah Sakit untuk kegawatdaruratan neonatal</p> <p>2. Keterlambatan Identifikasi komplikasi pada</p>				

No	Aspek/Urusan/Indikator Kinerja Pembangunan Daerah	Satuan	Target 2023	Capaian 2023	Interpretasi 2023			Permasalahan*	Faktor-faktor Penentu Keberhasilan/Solusi	PD Penanggung Jawab Utama
					Belum Tercapai (<)	Sesuai (=)	Melampaui (>)			
								<p>pertumbuhan perkembangan janin</p> <p>3. Kemampuan tenaga kesehatan yang tidak merata di fasilitas kesehatan primer dalam penanganan kegawatdaruratan neonatal</p>		
	Case Fatalilty Rate Covid 19	%	2,5	5.3	Tidak Tercapai		Adanya kelonggaran kebijakan mengenai Covid menyebabkan Penderita Covid 19 yang diperiksa dan memeriksakan diri sedikit sehingga pembandingan untuk kasus Covid 19 menjadi meningkat			
	Insiden Rate DBD	per 100.000 penduduk	120	14	Melampaui			<ul style="list-style-type: none"> Dukungan dan komitmen kepala daerah serta stakeholder dalam upaya penangan DBD Terobosan tehnologi terbaru dari World Mosquito Program 		

No	Aspek/Urusan/Indikator Kinerja Pembangunan Daerah	Satuan	Target 2023	Capaian 2023	Interpretasi 2023	Permasalahan*	Faktor-faktor Penentu Keberhasilan/Solusi	PD Penanggung Jawab Utama
					Belum Tercapai (<)			
					Sesuai (=)			
					Melampaui (>)			
							<p>dalam upaya penanganan DBD</p> <ul style="list-style-type: none"> • Peran serta komprehensif dari kader, pamong desa dan lapisan masyarakat dalam program WoW Mantul • Dukungan diagnosa dan tatalaksana di Fasyankes 	
	Prevalensi stunting	%	8.5	6.45	Melampaui		<ul style="list-style-type: none"> • Komitmen yang kuat dari masyarakat, lintas sektor, Dinas Kesehatan, Puskesmas dan Rumah sakit dalam Penanganan stunting • Konvergensi 1000 Hari Pertama Kehidupan oleh lintas sektor dalam penanganan stunting berjalan baik • Adanya inovasi dalam penanganan stunting 	

No	Aspek/Urusan/Indikator Kinerja Pembangunan Daerah	Satuan	Target 2023	Capaian 2023	Interpretasi 2023	Permasalahan*	Faktor-faktor Penentu Keberhasilan/Solusi	PD Penanggung Jawab Utama
					Belum Tercapai (<)			
					Sesuai (=)			
					Melampaui (>)			
	Angka Harapan Lama sekolah	Tahun	15.25	15.61	Melampaui			IKU PEMDA
	Tingkat partisipasi warga negara usia 5-6 tahun yang berpartisipasi dalam PAUD	persen	94.22	100.05	Melampaui		<ul style="list-style-type: none"> Masih tersedianya dana BOP PAUD Penyediaan alat praktik dan peraga Mengoptimalkan penilik PAUD, Penilik LKP dan Penilik PKBM 	Dinas Pendidikan, Pemuda dan Olahraga
	Tingkat partisipasi warga negara usia 7-12 tahun yang berpartisipasi dalam pendidikan dasar	persen	95.22	103.75	Melampaui		<ul style="list-style-type: none"> Penambahan Ruang Kelas baru 3 paket Rehabilitasi Gedung SMP sebanyak 4 sekolah dan laboratorium sebanyak 2 unit Penyaluran BOSDA dan Hibah SMP Swasta, MTs Negeri dan MTs Swasta serta pencatatan BOSNAS 47 SMP Negeri. Pembinaan dan penyelenggaraan lomba FLSSN, KOSN, KSN, GSI dan KKD Pemberian insentif bagi GTT/PTT dan Guru Tetap Yayasan/Pegawai Tetap Yayasan, 	

No	Aspek/Urusan/Indikator Kinerja Pembangunan Daerah	Satuan	Target 2023	Capaian 2023	Interpretasi 2023			Permasalahan*	Faktor-faktor Penentu Keberhasilan/Solusi	PD Penanggung Jawab Utama
					Belum Tercapai (<)	Sesuai (=)	Melampaui (>)			
								penyaluran Tunjangan Profesi Guru dan Tambahan Penghasilan bagi guru ASN, pengembangan aplikasi SI GADIS PENTUL		
	Tingkat partisipasi warga negara usia 13-15 tahun yang berpartisipasi dalam pendidikan menengah pertama	persen	98.6	100.25	Tidak Tercapai	1. Masih ada peserta didik yang sekolah tidak sesuai dengan umur	<ul style="list-style-type: none"> • Rehabilitasi Gedung SMP sebanyak 2 sekolah, perpustakaan sebanyak 1 unit dan laboratorium sebanyak 1 unit • Penyaluran BOSDA dan Hibah SMP Swasta, MTs Negeri dan MTs Swasta serta pencatatan BOSNAS • pembinaan dan penyelenggaraan lomba FLSSN, KOSN, KSN, GSI dan KKD • pemberian insentif bagi GTT/PTT dan Guru Tetap Yayasan/Pegawai Tetap Yayasan, penyaluran Tunjangan Profesi Guru dan 			

No	Aspek/Urusan/Indikator Kinerja Pembangunan Daerah	Satuan	Target 2023	Capaian 2023	Interpretasi 2023			Permasalahan*	Faktor-faktor Penentu Keberhasilan/Solusi	PD Penanggung Jawab Utama
					Belum Tercapai (<)	Sesuai (=)	Melampaui (>)			
										Tambahan Penghasilan bagi guru ASN, pengembangan aplikasi SI GADIS PENTUL
	Tingkat partisipasi warga negara usia 7-18 tahun yang belum menyelesaikan pendidikan dasar dan menengah yang berpartisipasi dalam pendidikan kesetaraan	persen	14.22	15.64	Melampaui					<ol style="list-style-type: none"> Meningkatnya partisipasi warga dalam penyelenggaraan Pendidikan NonFormal Pemberian Bantuan Operasional Kesetaraan sudah optimal Ditingkatkannya penyelenggaraan PKBM, dan pemberdayaan tutor kejar paket
	Peningkatan prestasi olahraga	medali	18	30	Melampaui					<ol style="list-style-type: none"> Digalakkan pencarian bibit-bibit pelajar berprestasi mengikuti berbagai macam kompetisi olahraga
	Tingkat partisipasi pemuda dalam organisasi kepemudaan dan organisasi sosial kemasyarakatan	persen	3.43	4.82	Melampaui					<ol style="list-style-type: none"> Koordinasi organisasi kepemudaan kabupaten/ kota dan pemberian hibah kepada

No	Aspek/Urusan/Indikator Kinerja Pembangunan Daerah	Satuan	Target 2023	Capaian 2023	Interpretasi 2023			Permasalahan*	Faktor-faktor Penentu Keberhasilan/Solusi	PD Penanggung Jawab Utama
					Belum Tercapai (<)	Sesuai (=)	Melampaui (>)			
	Persentase peningkatan jumlah pengunjung perpustakaan yang berkunjung ke perpustakaan	persen	33.5	145.91	Melampaui			1. Komite Nasional Pemuda Indonesia/ KNPI 2. Pembinaan dan pelatihan kewirausahaan pemuda, serta seleksi pemuda pelopor tingkat kabupaten		Dinas Perpustakaan dan Kearsipan
	Desa /Kalurahan Pamor Budaya	Kalurahan	6	10	Melampaui			1. Peran Bunda Literasi dalam berbagai event di perpustakaan 2. Partisipasi masyarakat dalam mendukung ketersediaan bahan Pustaka melalui hibah buku. 3. Adanya kerjasama dengan pemangku kepentingan serta masyarakat dalam upaya untuk ikut mempromosikan perpustakaan. 4. Partisipasi pengunjung dalam pengisian kuisioner Survei Kepuasan Masyarakat		IKU PEMDA

No	Aspek/Urusan/Indikator Kinerja Pembangunan Daerah	Satuan	Target 2023	Capaian 2023	Interpretasi 2023	Permasalahan*	Faktor-faktor Penentu Keberhasilan/Solusi	PD Penanggung Jawab Utama
					Belum Tercapai (<)			
					Sesuai (=)			
					Melampaui (>)			
	Rintisan Desa/Kalurahan Budaya	Desa/Kalurahan	18	24	Melampaui		Persiapan pemenuhan persyaratan kenaikan status menjadi Desa/Kalurahan Budaya di tahun mendatang	Dinas Kebudayaan
	Indeks Rasa Aman	Indeks	2.73	4.70	Melampaui			IKU TUJUAN
	Persentase penanganan gangguan ketentraman ketertiban	Persen	100	100	Sesuai			IKU PEMDA
	Presentase gangguan trantribum yang dapat di selesaikan	persen	100	100	Sesuai (=)		<ul style="list-style-type: none"> Melaksanakan Operasi dan Patroli dalam rangka Penegakan Perda; Implementasi Penegakan Perda dengan melibatkan stakeholder; 	Satuan Polisi Pamong Praja
	Persentase Partisipasi Masyarakat dalam Pemilu	Persen	77	82.00	Melampaui		<ol style="list-style-type: none"> Menambah cakupan kegiatan Pendidikan politik bagi masyarakat Pendidikan Politik Bagi Kaum Perempuan dan Difabel. 	Kantor Kesatuan Bangsa dan Politik
	Jumlah Intoleransi di masyarakat	Angka	0	0	Sesuai		<ol style="list-style-type: none"> Adanya Kesadaran Masyarakat dalam menjaga Toleransi 	

No	Aspek/Urusan/Indikator Kinerja Pembangunan Daerah	Satuan	Target 2023	Capaian 2023	Interpretasi 2023	Permasalahan*	Faktor-faktor Penentu Keberhasilan/Solusi	PD Penanggung Jawab Utama
					Belum Tercapai (<)			
					Sesuai (=)			
					Melampaui (>)			
							1. Antar Umat Beragama 2. Adanya Koordinasi yang baik dengan Mitra Bakesbangpol seperti Intelejen,FKUB,FKD M,FPK dan Ormas/LSM.	
	Jumlah kejadian konflik sosial di wilayah yang dikondisikan.	Jumlah kejadian	0	0	Sesuai		1. Pelatihan anggota Forum Kewaspadaan Dini Masyarakat (FKDM) 2. Pemantauan & pembinaan satuan keamanan di masyarakat 3. Pemberdayaan perangkat desa	
	Pertumbuhan Ekonomi	Persen	3.97	5.06	Tidak Tercapai			INDIKATOR TUJUAN
	Pemerataan Pendapatan/ Gini Ratio	Angka	0,406-0,355	0.454	Tidak Tercapai			IKU PEMDA
	Skor PPH	Angka	91.8	92.2	Melampaui			Dinas Pertanian, Pangan, Kelautan dan Perikanan
	Pertumbuhan produksi sektor pertanian	%	2.12	2.12	Sesuai			
	Pertumbuhan produksi sektor perikanan	%	0.5	1.16	Melampaui			
	Jumlah Kunjungan Wisatawan	Orang	2,262,700	5,772,527	Melampaui			Dinas Pariwisata
	Lama Tinggal Wisatawan	Hari	1,5	1.78	Melampaui			
	Jumlah Belanja Wisatawan	Rupiah/org	744,188	1,768,976	Melampaui			

No	Aspek/Urusan/Indikator Kinerja Pembangunan Daerah	Satuan	Target 2023	Capaian 2023	Interpretasi 2023	Permasalahan*	Faktor-faktor Penentu Keberhasilan/Solusi	PD Penanggung Jawab Utama
					Belum Tercapai (<)			
					Sesuai (=)			
					Melampaui (>)			
	Persentase peningkatan koperasi yang berkualitas	persen	3.3	4.67	Melampaui		1. Meningkatnya pembinaan koperasi sehingga semakin bertambah koperasi yang sehat	Dinas Koperasi, Usaha Kecil, Menengah, Perindustrian dan Perdagangan
	Nilai rupiah sektor perdagangan dalam PDRB	Rupiah (Miliar)	1,850.72	1,762.95				
	Nilai Realisasi Investasi	nilai/angka	2,030.54	2,881.14	Melampaui			Dinas Penanaman Modal dan Pelayanan Terpadu
	Tingkat pengangguran	Persen	3.5	3.78	Tidak Tercapai			IKU PEMDA
	Jumlah tenaga kerja yang terserap	orang	8.500	19.585	Melampaui			Dinas Tenaga Kerja dan Transmigrasi
	Jumlah Desa Maju menjadi Desa Mandiri	kalurahan	43	75	Melampaui		Pendampingan Dan Pengembangan Desa Prima	Dinas Pemberdayaan Masyarakat dan Kalurahan
	Cakupan Jaringan Kabupaten kreatif	Persen	90	94	Melampaui			IKU PEMDA
	Jumlah parameter Kabupaten Kreatif yang dipenuhi	Jumlah Parameter	16	17	Melampaui			Dinas Pariwisata
	Persentase Usaha Mikro yang Naik Kelas	Persen	70	70.11	Melampaui			Dinas Koperasi, Usaha Kecil Dan Menengah, Perindustrian Dan Perdagangan
	Pertumbuhan industri	Persen	2	2.01	Melampaui			Dinas Koperasi,

No	Aspek/Urusan/Indikator Kinerja Pembangunan Daerah	Satuan	Target 2023	Capaian 2023	Interpretasi 2023	Permasalahan*	Faktor-faktor Penentu Keberhasilan/Solusi	PD Penanggung Jawab Utama
					Belum Tercapai (<)			
					Sesuai (=)			
					Melampaui (>)			
								Usaha Kecil Dan Menengah, Perindustrian Dan Perdagangan
	Pertumbuhan industri kreatif	persen	0.41	0.63	Melampaui			Dinas Koperasi, Usaha Kecil Menengah, dan Perindustrian
	Angka Kemiskinan	persen	12,9	11,96	Melampaui			INDIKATOR TUJUAN
	Jumlah Pemerlu Pelayanan Kesejahteraan Sosial (PPKS)	Orang	71,667	40,323	Melampaui			IKU PEMDA
	PPKS yang ditangani dan dilayani	persen	100	100	Sesuai		<ol style="list-style-type: none"> 1. Perencanaan dan pengadaan kebutuhan buffer stock yang tepat dan cermat berdasarkan analisis kebutuhan dan sasaran 2. pemenuhan kebutuhan alat bantu untuk PPKS 3. Razia PPKS Jalanan yang akan dikembalikan kepada keluarga, sehingga bisa dilakukan edukasi kepada PPKS maupun keluarga 	Dinas Sosial,

No	Aspek/Urusan/Indikator Kinerja Pembangunan Daerah	Satuan	Target 2023	Capaian 2023	Interpretasi 2023	Permasalahan*	Faktor-faktor Penentu Keberhasilan/Solusi	PD Penanggung Jawab Utama
					Belum Tercapai (<)			
					Sesuai (=)			
					Melampaui (>)			
							<ul style="list-style-type: none"> 4. bimbingan dan edukasi kepada keluarga dari klien PPKS 5. pemenuhan kebutuhan operasional Shelter Kesejahteraan Sosial 6. Pemenuhan kebutuhan klien PPKS 7. Pelatihan penanganan klien PPKS 8. Pemulasaran jenazah terlantar. 9. penjangkauan klien PPKS, pelatihan penanganan PPKS untuk Tim Reaksi Cepat Bidang Rehabilitasi Sosial dan pemberian layanan oleh Pekerja Sosial 10. layanan rujukan PPKS 11. Kerjasama dengan mitra LKS dan instansi terkait 	
	Indeks Pembangunan Gender (IPG)	Indeks	96	95.36	Tidak Tercapai			INDIKATOR TUJUAN

No	Aspek/Urusan/Indikator Kinerja Pembangunan Daerah	Satuan	Target 2023	Capaian 2023	Interpretasi 2023	Permasalahan*	Faktor-faktor Penentu Keberhasilan/Solusi	PD Penanggung Jawab Utama
					Belum Tercapai (<)			
					Sesuai (=)			
					Melampaui (>)			
	Indeks Pemberdayaan Gender (IDG)	Indeks	71.01	65.06	Tidak Tercapai			IKU PEMDA
	Prevalensi Kekerasan terhadap Prevalensi korban kekerasan perempuan dan anak	Rasio	0,43	0,37	Melampaui		<ul style="list-style-type: none"> Regulasi perlindungan anak dan perempuan korban kekerasan Penyelenggaraan digital parenting terpadu Pembentukan Satuan Tugas Penanganan Permasalahan Perempuan dan Anak Tingkat Kabupaten Bantul Pembentukan forum perlindungan korban kekerasan terhadap perempuan dan anak Pembentukan gugus tugas pencegahan dan penanganan tindak pidana perdagangan orang kabupaten bantul periode tahun 2022-2024 Data pilah gender 	DP3AP2KB

No	Aspek/Urusan/Indikator Kinerja Pembangunan Daerah	Satuan	Target 2023	Capaian 2023	Interpretasi 2023	Permasalahan*	Faktor-faktor Penentu Keberhasilan/Solusi	PD Penanggung Jawab Utama
					Belum Tercapai (<)			
					Sesuai (=)			
					Melampaui (>)			
	Kategori Kabupaten Layak Anak	Kategori	Utama	Utama	Sesuai			IKU BUPATI
	Nilai KLA	Angka	830	888.81	Melampaui	1. Partisipasi lembaga, dunia usaha, mitra & masyarakat dalam Pemenuhan Hak Anak belum optimal		DP3AP2KB
	Rata-rata jumlah anak dalam keluarga	Angka	2.45	1.064	Melampaui		Ketersediaan Kader Institusi Masyarakat Pedesaan (IMP), komitmen dan kemitraan dengan fasilitas kesehatan dan Jejaringnya dalam melaksanakan pelayanan KB, koordinasi dan komitmen yang baik dari berbagai mitra dan kelompok kegiatan.	DP3AP2kb
	Indeks Pembinaan Keluarga Berencana	angka	63.4	63.4	Sesuai			
	Indeks Advokasi dan Pengendalian Penduduk	Angka	60.24	60.24	Sesuai			
	Cakupan Penguatan Kelembagaan dan Peningkatan Partisipasi Masyarakat	persen	52.21	52.21	Sesuai			
II	Aspek Pelayanan Umum							
A	Layanan Urusan Wajib yang Berkaitan dengan Pelayanan Dasar							

No	Aspek/Urusan/Indikator Kinerja Pembangunan Daerah	Satuan	Target 2023	Capaian 2023	Interpretasi 2023	Permasalahan*	Faktor-faktor Penentu Keberhasilan/Solusi	PD Penanggung Jawab Utama
					Belum Tercapai (<)			
					Sesuai (=)			
					Melampaui (>)			
1	Urusan Pemerintahan Bidang Pendidikan							
	Persentase capaian SPM Pendidikan	persen					1. Rehabilitasi Gedung PAUD,SD,dan SMP dan laboratorium 2. Penyaluran BOSDA dan BOSNAS sekolah Swasta dan Negeri Pembinaan dan penyelenggaraan lomba FLSSN, KOSN, KSN, GSI dan KKD	Dinas Pendidikan, Pemuda Dan Olahraga
	- SPM PAUD	Persen	100	100	Sesuai			Dinas Pendidikan, Pemuda Dan Olahraga
	- SPM SD	Persen	100	100	Sesuai			Dinas Pendidikan, Pemuda Dan Olahraga
	- SPM SMP	Persen	100	100	Sesuai			Dinas Pendidikan, Pemuda Dan Olahraga
	- SPM Kesetaraan	Persen	100	100	Sesuai			
	kualitas pendidik dan tenaga kependidikan (kepala sekolah)	persen	70	68	Tidak Tercapai	1. Kurangnya pelatihan kurikulum dan materi		

No	Aspek/Urusan/Indikator Kinerja Pembangunan Daerah	Satuan	Target 2023	Capaian 2023	Interpretasi 2023			Permasalahan*	Faktor-faktor Penentu Keberhasilan/Solusi	PD Penanggung Jawab Utama
					Belum Tercapai (<)	Sesuai (=)	Melampaui (>)			
	Pendidikan Dasar, PAUD dan PNF sesuai SPM							<p>pembelajaran bagi tenaga pendidik</p> <p>2. Masih kurangnya pendampingan penyusunan bahan ajar bagi semua guru dan Tutor Pendidikan non formal/ kesetaraan selama tahun Pelajaran</p>		
	Capaian lembaga pendidikan berbasis budaya	persen	4.48%	4.45%	Tidak Tercapai		Masih kurangnya Penguatan mata pelajaran Bahasa Jawa, Membatik, Tata Nilai Budaya Jawa bagi sekolah Negeri dan swasta.			
2	Urusan Pemerintahan Bidang Kesehatan									
	Capaian SPM Rumah Sakit	Persen	80.5	82.61	Melampaui			<p>1. tersedianya tim Hospital Disaster Plan (HDP) dalam penanganan covid-19, peningkatan kapasitas SDM;</p> <p>2. pembangunan jejaring kemitraan dengan rumah sakit mitra dan Puskesmas;</p>	Rumah Sakit Panembahan Senopati	

No	Aspek/Urusan/Indikator Kinerja Pembangunan Daerah	Satuan	Target 2023	Capaian 2023	Interpretasi 2023	Permasalahan*	Faktor-faktor Penentu Keberhasilan/Solusi	PD Penanggung Jawab Utama
					Belum Tercapai (<)			
					Sesuai (=)			
					Melampaui (>)			
							3.inovasi layanan serta tercapainya target standar pelayanan minimal	
	Bed Occupation Rate (BOR)	Persen	80	63.62	Tidak Tercapai		4.	Rumah Sakit Panembahan Senopati
	Turn Over Interval (TOI)	Hari	2	1.97	Tidak Tercapai	Khusus untuk ranap penyakit dalam dan anak penyumbang TOI	5.	Rumah Sakit Panembahan Senopati
	Bed Turn Over (BTO)	Kali	50	67.51	Melampaui	Masih ada yang mengakses rumah sakit swasta atau lainnya	6.	Rumah Sakit Panembahan Senopati
	Indeks pemenuhan UKP UKM	indeks	1	1	sesuai		1. Perubahan status laboratorium kesehatan lingkungan menjadi UPTD Laboratorium Kesehatan Daerah 2. Pelaksanaan Uji fungsi dan training penggunaan USG	Dinas Kesehatan
	indeks peningkatan kapasitas SDM	indeks	1	1	sesuai		1. Pembinaan dan Pengawasan Mutu Tenaga Kesehatan 2. Penjaringan Calon Tenaga Kesehatan Teladan, 3. Persiapan Uji Kompetensi Jabfung Kesehatan,	

No	Aspek/Urusan/Indikator Kinerja Pembangunan Daerah	Satuan	Target 2023	Capaian 2023	Interpretasi 2023			Permasalahan*	Faktor-faktor Penentu Keberhasilan/Solusi	PD Penanggung Jawab Utama
					Belum Tercapai (<)	Sesuai (=)	Melampaui (>)			
								4. Penilaian DUPAK Jabatan Fungsional Kesehatan,		
	indeks sediaan farmasi, alkes, dan makmin sesuai standar (yang sesuai standar dibagi dengan yang diawasi)	indeks	1	1	sesuai			1. Pengendalian dan Pengawasan serta Tindak Lanjut Pengawasan Perizinan Apotek. Toko Obat. Toko Alat Kesehatan. dan Optikal. Usaha Mikro Obat Tradisional (UMOT) 2. Pemeriksaan Post Market pada Produk Makanan-Minuman Industri Rumah Tangga yang Beredar		
	Desa Siaga purnama mandiri	persen	45	45	Sesuai			Kampanye kesehatan dan sosialisasi promosi kesehatan		
	Persentase puskesmas melaksanakan pelayanan kesehatan tradisional terintegrasi	persen	40	40	Sesuai			Pengembangan taman Toga percontohan, produksi jamu dengan binaan puskesmas, dan pengembangan pijat tumbuh kembang balita.		
	Cakupan Pelayanan Jamkesda	persen	100%	100%	Sesuai			Akreditasi Fasilitas Kesehatan Tingkat Pertama (FKTP).	Uptd Jamkesda	
	Cakupan Pelayanan Labkesda	persen	100%	100%	Sesuai			Pembangunan gedung Labkesda.	Uptd Labkesda	
	Indeks capaian SPM	indeks	1	1	Sesuai			Koordinasi dengan kalurahan untuk	Puskesmas Srandakan	

No	Aspek/Urusan/Indikator Kinerja Pembangunan Daerah	Satuan	Target 2023	Capaian 2023	Interpretasi 2023	Permasalahan*	Faktor-faktor Penentu Keberhasilan/Solusi	PD Penanggung Jawab Utama
					Belum Tercapai (<)			
					Sesuai (=)			
					Melampaui (>)			
							berkontribusi dalam pengadaan reagen untuk pemenuhan SPM Kesehatan	
	Indeks capaian SPM	indeks	1	1	Sesuai		Koordinasi dengan kalurahan untuk berkontribusi dalam pengadaan reagen untuk pemenuhan SPM Kesehatan	Puskesmas Sanden
	Indeks capaian SPM	indeks	1	1	Sesuai		Koordinasi dengan kalurahan untuk berkontribusi dalam pengadaan reagen untuk pemenuhan SPM Kesehatan	Puskesmas Kretek
	Indeks capaian SPM	indeks	1	1	Sesuai		Koordinasi dengan kalurahan untuk berkontribusi dalam pengadaan reagen untuk pemenuhan SPM Kesehatan	Puskesmas Pundong
	Indeks capaian SPM	indeks	1	1	Sesuai		Koordinasi dengan kalurahan untuk berkontribusi dalam pengadaan reagen untuk pemenuhan SPM Kesehatan	Puskesmas Bambanglipuro
	Indeks capaian SPM	indeks	1	1	Sesuai		Koordinasi dengan kalurahan untuk berkontribusi dalam pengadaan reagen untuk pemenuhan SPM Kesehatan	Puskesmas Pandak I

No	Aspek/Urusan/Indikator Kinerja Pembangunan Daerah	Satuan	Target 2023	Capaian 2023	Interpretasi 2023	Permasalahan*	Faktor-faktor Penentu Keberhasilan/Solusi	PD Penanggung Jawab Utama
					Belum Tercapai (<)			
					Sesuai (=)			
					Melampaui (>)			
	Indeks capaian SPM	indeks	1	1	Sesuai		Koordinasi dengan kalurahan untuk berkontribusi dalam pengadaan reagen untuk pemenuhan SPM Kesehatan	Puskesmas Pandak II
	Indeks capaian SPM	indeks	1	1	Sesuai		Koordinasi dengan kalurahan untuk berkontribusi dalam pengadaan reagen untuk pemenuhan SPM Kesehatan	Puskesmas Bantul I
	Indeks capaian SPM	indeks	1	1	Sesuai		Koordinasi dengan kalurahan untuk berkontribusi dalam pengadaan reagen untuk pemenuhan SPM Kesehatan	Puskesmas Bantul II
	Indeks capaian SPM	indeks	1	1	Sesuai		Koordinasi dengan kalurahan untuk berkontribusi dalam pengadaan reagen untuk pemenuhan SPM Kesehatan	Puskesmas Jetis I
	Indeks capaian SPM	indeks	1	1	Sesuai		Koordinasi dengan kalurahan untuk berkontribusi dalam pengadaan reagen untuk pemenuhan SPM Kesehatan	Puskesmas Jetis II
	Indeks capaian SPM	indeks	1	1	Sesuai		Koordinasi dengan kalurahan untuk berkontribusi dalam pengadaan reagen untuk	Puskesmas Imogiri I

No	Aspek/Urusan/Indikator Kinerja Pembangunan Daerah	Satuan	Target 2023	Capaian 2023	Interpretasi 2023	Permasalahan*	Faktor-faktor Penentu Keberhasilan/Solusi	PD Penanggung Jawab Utama
					Belum Tercapai (<)			
					Sesuai (=)			
					Melampaui (>)			
							pemenuhan SPM Kesehatan	
	Indeks capaian SPM	indeks	1	1	Sesuai		Koordinasi dengan kalurahan untuk berkontribusi dalam pengadaan reagen untuk pemenuhan SPM Kesehatan	Puskesmas Imogiri II
	Indeks capaian SPM	indeks	1	1	Sesuai		Koordinasi dengan kalurahan untuk berkontribusi dalam pengadaan reagen untuk pemenuhan SPM Kesehatan	Puskesmas Dlingo I
	Indeks capaian SPM	indeks	1	1	Sesuai		Koordinasi dengan kalurahan untuk berkontribusi dalam pengadaan reagen untuk pemenuhan SPM Kesehatan	Puskesmas Dlingo II
	Indeks capaian SPM	indeks	1	1	Sesuai		Koordinasi dengan kalurahan untuk berkontribusi dalam pengadaan reagen untuk pemenuhan SPM Kesehatan	Puskesmas Pleret
	Indeks capaian SPM	indeks	1	1	Sesuai		Koordinasi dengan kalurahan untuk berkontribusi dalam pengadaan reagen untuk pemenuhan SPM Kesehatan	Puskesmas Piyungan
	Indeks capaian SPM	indeks	1	1	Sesuai		Koordinasi dengan kalurahan untuk	Puskesmas Banguntapan I

No	Aspek/Urusan/Indikator Kinerja Pembangunan Daerah	Satuan	Target 2023	Capaian 2023	Interpretasi 2023	Permasalahan*	Faktor-faktor Penentu Keberhasilan/Solusi	PD Penanggung Jawab Utama
					Belum Tercapai (<)			
					Sesuai (=)			
					Melampaui (>)			
							berkontribusi dalam pengadaan reagen untuk pemenuhan SPM Kesehatan	
	Indeks capaian SPM	indeks	1	1	Sesuai		Koordinasi dengan kalurahan untuk berkontribusi dalam pengadaan reagen untuk pemenuhan SPM Kesehatan	Puskesmas Banguntapan II
	Indeks capaian SPM	indeks	1	1	Sesuai		Koordinasi dengan kalurahan untuk berkontribusi dalam pengadaan reagen untuk pemenuhan SPM Kesehatan	Puskesmas Banguntapan III
	Indeks capaian SPM	indeks	1	1	Sesuai		Koordinasi dengan kalurahan untuk berkontribusi dalam pengadaan reagen untuk pemenuhan SPM Kesehatan	Puskesmas Sewon I
	Indeks capaian SPM	indeks	1	1	Sesuai		Koordinasi dengan kalurahan untuk berkontribusi dalam pengadaan reagen untuk pemenuhan SPM Kesehatan	Puskesmas Sewon II
	Indeks capaian SPM	indeks	1	1	Sesuai		Koordinasi dengan kalurahan untuk berkontribusi dalam pengadaan reagen untuk pemenuhan SPM Kesehatan	Puskesmas Kasihan I

No	Aspek/Urusan/Indikator Kinerja Pembangunan Daerah	Satuan	Target 2023	Capaian 2023	Interpretasi 2023	Permasalahan*	Faktor-faktor Penentu Keberhasilan/Solusi	PD Penanggung Jawab Utama
					Belum Tercapai (<)			
					Sesuai (=)			
					Melampaui (>)			
	Indeks capaian SPM	indeks	1	1	Sesuai		Koordinasi dengan kalurahan untuk berkontribusi dalam pengadaan reagen untuk pemenuhan SPM Kesehatan	Puskesmas Kasihan II
	Indeks capaian SPM	indeks	1	1	Sesuai		Koordinasi dengan kalurahan untuk berkontribusi dalam pengadaan reagen untuk pemenuhan SPM Kesehatan	Puskesmas Pajangan
	Indeks capaian SPM	indeks	1	1	Sesuai		Koordinasi dengan kalurahan untuk berkontribusi dalam pengadaan reagen untuk pemenuhan SPM Kesehatan	Puskesmas Sedayu I
	Indeks capaian SPM	indeks	1	1	Sesuai		Koordinasi dengan kalurahan untuk berkontribusi dalam pengadaan reagen untuk pemenuhan SPM Kesehatan	Puskesmas Sedayu II
3	Urusan Pemerintahan Bidang Pekerjaan Umum Dan Penataan Ruang							
	Tingkat kemantapan jalan kabupaten	persen	76.24	75.835	Tidak tercapai	Pembebasan lahan jalan Cinomati belum dapat dilaksanakan karena status tanah	Kegiatan rehabilitasi, pemeliharaan, dan peningkatan jalan	Dinas Pekerjaan Umum, Perumahan Dan

No	Aspek/Urusan/Indikator Kinerja Pembangunan Daerah	Satuan	Target 2023	Capaian 2023	Interpretasi 2023	Permasalahan*	Faktor-faktor Penentu Keberhasilan/Solusi	PD Penanggung Jawab Utama
					Belum Tercapai (<)			
					Sesuai (=)			
					Melampaui (>)			
						kehutanan, enclave dan oro-oro.		Kawasan Permukiman
	Tingkat kemantapan infrastruktur permukiman (jalan desa)	persen	81.44	82.51	Tidak Tercapai	Kegiatan rehabilitasi, pemeliharaan, dan peningkatan jalan		
	Rasio bangunan gedung yang laik fungsi	persen	20	20	Sesuai			
	Rasio tenaga operator/teknisi/analisis yang memiliki sertifikat kompetensi	persen	74.34	92.95	Melampaui		Antusiasme pekerja untuk memiliki sertifikat keahlian	
	Persentase panjang jaringan irigasi primer kondisi baik	persen	83.3	81.87	Tidak Tercapai	Rehabilitasi belum mencakup semua daerah irigasi rusak		
	Persentase jumlah rumah tangga yang mendapatkan akses terhadap air minum melalui SPAM jaringan perpipaan dan bukan jaringan perpipaan terlindungi terhadap rumah tangga di seluruh kabupaten yang layak	persen	84.38	85.36	melampaui		Penambahan sambungan rumah pada jaringan perpipaan kawasan perkotaan dan perdesaan	
	Persentase pemenuhan prasarana penanganan persampahan/TPS3R	Persen	25.33	22.67	Tidak Tercapai			
	Cakupan Pengembangan Sistem Drainase Lingkungan	persen	46	39.7	Tidak Tercapai			
	Cakupan perencanaan penataan bangunan dan lingkungan	persen	100	100	Sesuai		kesadaran masyarakat terhadap ketentuan peraturan tentang	Dinas Pertanahan Dan Tata Ruang

No	Aspek/Urusan/Indikator Kinerja Pembangunan Daerah	Satuan	Target 2023	Capaian 2023	Interpretasi 2023	Permasalahan*	Faktor-faktor Penentu Keberhasilan/Solusi	PD Penanggung Jawab Utama
					Belum Tercapai (<)			
					Sesuai (=)			
					Melampaui (>)			
							penataan bangunan sudah meningkat	
	Cakupan perencanaan, pemanfaatan, pengawasan dan pengendalian penataan ruang	Persen	70.1	70.1	Sesuai		kesadaran masyarakat terhadap ketentuan perundang-undangan tentang pemanfaatan ruang sudah meningkat	
	Cakupan perencanaan dan pemanfaatan tata ruang satuan ruang strategis Kasultanan dan Kadipaten	persen	90	90	sesuai		Tersusunnya dokumen rencana induk satuan ruang strategis pantai Samas-Parangtritis	
4	Perumahan Rakyat dan Kawasan Pemukiman							
	Penyediaan dan rehabilitasi rumah layak huni bagi korban bencana	persen	100	100	sesuai		Tidak terjadi bencana yang membutuhkan rehabilitasi rumah pada Tahun 2021, 2022	Dinas Pekerjaan Umum, Perumahan Dan Kawasan Permukiman
	Persentase kawasan permukiman kumuh dibawah 10 ha yang ditangani	persen	21.18	7.6	Melampaui	Terdapat kawasan kumuh yang belum tertangani	Bersinergi dan berkolaborasi dengan KOTAKU, Forkom BKM	
	Persentase rumah layak huni	persen	99.39	99.25	Tidak Tercapai			
	Perumahan yang sudah dilengkapi PSU (Prasarana, Sarana dan Utilitas Umum)	persen	100	100	Sesuai		Tersedianya tempat pemakaman.	
	Persentase pemanfaatan ruang Satuan Ruang Strategis (SRS) di Kabupaten Bantul sesuai peraturan perundang-undangan	persen	100	100	Sesuai		Tersusunnya dokumen rencana induk satuan ruang strategis pantai Samas-Parangtritis	

No	Aspek/Urusan/Indikator Kinerja Pembangunan Daerah	Satuan	Target 2023	Capaian 2023	Interpretasi 2023	Permasalahan*	Faktor-faktor Penentu Keberhasilan/Solusi	PD Penanggung Jawab Utama
					Belum Tercapai (<)			
					Sesuai (=)			
					Melampaui (>)			
5	Ketenteraman, ketertiban umum, dan perlindungan masyarakat							
	Persentase Perda dan Perkada yang ditegakkan	persen	100	100	Sesuai			Satuan Polisi Pamong Praja
	Persentase warga negara yang memperoleh layanan informasi rawan bencana	Persen	30	96.66	Melampaui		Sosialisasi, Komunikasi, Informasi, dan Edukasi (KIE) rawan bencana	Badan Penanggulangan Bencana Daerah
	Persentase warga negara yang memperoleh layanan pencegahan dan kesiapsiagaan terhadap bencana	Persen	100			Sosialisasi, Komunikasi, Informasi, dan Edukasi (KIE) rawan bencana		
	Persentase warga negara yang memperoleh layanan penyelamatan dan evakuasi korban bencana	Persen	100	100	Sesuai	Sosialisasi, Komunikasi, Informasi, dan Edukasi (KIE) rawan bencana		
	Indeks Pemulihan Pascabencana	Persen	45					
	Persentase pelayanan penyelamatan dan evakuasi korban kebakaran	persen	100	100	Sesuai	Simulasi penanganan kebakaran, pemadaman dan pengendalian kebakaran, penyelamatan dan evakuasi korban kebakaran.		
6	Urusan Sosial							
	Persentase PSKS dan masyarakat yang mampu menangani PMKS	persen	70	70	Sesuai		Koordinasi dan Sinkronisasi	Dinas Sosial
	Persentase (%) penyandang disabilitas terlantar, anak terlantar, lanjut usia terlantar dan gelandangan	persen	100	100	Sesuai		Ketersediaan selter, boga sehat, layanan terhadap penyandang disabilitas terlantar, anak terlantar,	

No	Aspek/Urusan/Indikator Kinerja Pembangunan Daerah	Satuan	Target 2023	Capaian 2023	Interpretasi 2023	Permasalahan*	Faktor-faktor Penentu Keberhasilan/Solusi	PD Penanggung Jawab Utama
					Belum Tercapai (<)			
					Sesuai (=)			
					Melampaui (>)			
	pengemis yang terpenuhi kebutuhan dasarnya di luar panti						lanjut usia terlantar dan gepeng di luar panti.	
	Persentase PMKS yang masuk di DTKS penerima Jaminan dan Bantuan Sosial	persen	60	60	Sesuai		Pengelolaan multidata di Puskesmas-SLRT sudah optimal	
	Persentase korban bencana alam dan sosial yang terpenuhi kebutuhan dasarnya pada saat dan setelah tanggap darurat bencana daerah kabupaten/kota	persen	100	100	Sesuai			
	cakupan lembaga/organisasi masyarakat yang melaksanakan restorasi sosial nilai2 keperintisan, kepahlawanan, dan kesetiakawanan sosial	persen	75	75	Sesuai		Pemeliharaan Taman Makam Pahlawan (TMP) Kusuma Bangsa, Monumen Soeharto, Segoroyoso, Pleret, Monumen Jenderal Sudirman Parangtritis, Kretek, Monumen Brimob Sedayu	
B	Layanan Urusan Wajib yang Tidak Berkaitan dengan Pelayanan Dasar							
1	Tenaga Kerja							
	Persentase Tenaga Kerja Bersertifikat Kompetensi	persen	19.5	20.23	Melampaui		Pelatihan keterampilan bagi pencari kerja berdasarkan klaster kompetensi, pemagangan/ On The Job Training (OJT),	Dinas Tenaga Kerja Dan Transmigrasi

No	Aspek/Urusan/Indikator Kinerja Pembangunan Daerah	Satuan	Target 2023	Capaian 2023	Interpretasi 2023			Permasalahan*	Faktor-faktor Penentu Keberhasilan/Solusi	PD Penanggung Jawab Utama
					Belum Tercapai (<)	Sesuai (=)	Melampaui (>)			
	Persentase Tenaga kerja yang ditempatkan (dalam dan luar negeri) melalui mekanisme layanan Antar Kerja dalam wilayah Kabupaten/ kota	persen	56	80.67	Melampaui			pembinaan Lembaga Pelatihan Kerja. Pembekalan kepada tenaga kerja baru dan pembekalan pengurus BKK untuk bisa melakukan pelayanan antar kerja.		
	Persentase Perusahaan yang menerapkan tata kelola kerja yang layak (PP/PKB, LKS Bipartit, Struktur Skala Upah, dan terdaftar peserta BPJS Ketenagakerjaan).	persen	36	45.3	Melampaui			Sosialisasi dan pendampingan dalam pembuatan Peraturan Perusahaan (PP), Perjanjian Kerja Bersama (PKB) dan membina Lembaga Kerjasama Bipartit.		
2	Pemberdayaan Perempuan dan Perlindungan Anak									
	Capaian Desa Prima	Persen	38.67	54.67	Melampaui	.		pendampingan dan pengembangan Desa Prima		DP3AP2KB
	Persentase ARG pada belanja langsung APBD	persen	66	21.77	Tidak Tercapai	Masih rendahnya pengetahuan ARG bagi SDM Perencana di PD				
	Rasio kekerasan terhadap perempuan	per 100.000 penduduk perempuan	0.00032	0.00037	Tidak Tercapai	Kasus meningkat dikarenakan kesadaran Masyarakat melapor menurun, dan pemahaman kekerasan perempuan dan anak kurang		Sosialisasi one stop service pelayanan UPTD PPA dan sosialisasi pencegahan pernikahan dini.		

No	Aspek/Urusan/Indikator Kinerja Pembangunan Daerah	Satuan	Target 2023	Capaian 2023	Interpretasi 2023			Permasalahan*	Faktor-faktor Penentu Keberhasilan/Solusi	PD Penanggung Jawab Utama
					Belum Tercapai (<)	Sesuai (=)	Melampaui (>)			
	Persentase partisipasi perempuan di lembaga pemerintah	persen	8					Kebijakan kesetaraan gender.		
	Cakupan desa ayak anak	Kalurahan	30	75	Melampaui			Koordinasi, sinkronisasi program prioritas Bantul sebagai Kabupaten Layak Anak		
	Persentase anak korban kekerasan yang ditangani instansi terkait kabupaten	Persen	100	100	Sesuai			Layanan Pengaduan Masyarakat, koordinasi dan sinkronisasi, penguatan jejaring antar lembaga.		
3	Ketahanan Pangan									
	Cakupan Pengembangan Kalurahan Mandiri Pangan	persen	42.67	42.67	Sesuai				Dinas Pertanian, Pangan, Kelautan Dan Perikanan	
	Persentase Lumbung Pangan yang berfungsi dengan baik	Persen	28.57	28.57	Sesuai		Pembinaan dan penguatan kelembagaan			
	Persentase ketersediaan pangan	persen	151	151	Sesuai					
	Penurunan jumlah Desa Rentan Rawan Pangan	Desa	21.33	22.67	Melampaui		Pembinaan dan penguatan kelembagaan			
	Persentase jumlah pangan segar asal tumbuhan yang aman dikonsumsi	persen	100	100	Sesuai		Semakin membaiknya pemahaman petani tentang Organofosfat, Organoklorin dan Karbamat.			
4	Pertanahan									
	Penanganan sengketa tanah garapan yang dilakukan melalui mediasi	persen	100	100	Sesuai			Sosialisasi penanganan permasalahan pertanahan.	Dinas Pertanahan Dan Tata Ruang	
	Legalitas penatagunaan tanah (tanah Pemda, tanah SG, tanah desa, tanah	persen	90	90	Sesuai			Koordinasi dengan Kantor Pertanahan dalam pendaftaran		

No	Aspek/Urusan/Indikator Kinerja Pembangunan Daerah	Satuan	Target 2023	Capaian 2023	Interpretasi 2023			Permasalahan*	Faktor-faktor Penentu Keberhasilan/Solusi	PD Penanggung Jawab Utama
					Belum Tercapai (<)	Sesuai (=)	Melampaui (>)			
	warga yang dikonsolidasikan)							tanah Pemda, tanah warga, inventarisasi tanah desa.		
	Cakupan pengelolaan tanah kasultanan dan tanah kadipaten	persen	35.37	33	Tidak tercapai	Target yang meningkat akan tetapi sasaran menurun				
5	Lingkungan Hidup									
	Presentase pemanfaatan Satuan Ruang Strategis (SRS) di Kabupaten Bantul sesuai Peraturan perundang-undangan	Persen	100	100	Sesuai					
	Persentase Ketaatan Kegiatan/Usaha	persen	57.14	71.43	Melampaui		Koordinasi dengan Ditjen PDLKWS KLHK, P3EJ, BPKH XI dalam penyusunan dokumen Daya Dukung dan Daya Tampung Lingkungan Hidup (D3TLH).	Dinas Lingkungan Hidup		
	Cakupan Penanganan Sumber Pencemaran Air dan Udara	persen	75	70	Tidak Tercapai	Masih kurangnya kesadaran Masyarakat untuk berperilaku sehat dan bersih				
	Proporsi tutupan lahan terhadap luas wilayah keseluruhan	persen	32	40.35	Melampaui		Pembangunan Ruang Terbuka Hijau (RTH) dan kebersihan jalan serta pemeliharaan RTH.			
	Cakupan pentaatan pengelolaan limbah B3	persen	33.1	131.58	Melampaui		Sosialisasi pengelolaan limbah B3 dan pendampingan penyusunan rincian teknis penyimpanan limbah B3.			

No	Aspek/Urusan/Indikator Kinerja Pembangunan Daerah	Satuan	Target 2023	Capaian 2023	Interpretasi 2023	Permasalahan*	Faktor-faktor Penentu Keberhasilan/Solusi	PD Penanggung Jawab Utama
					Belum Tercapai (<)			
					Sesuai (=)			
					Melampaui (>)			
	Cakupan pengawasan terhadap pelaksanaan ijin lingkungan	persen	23.33	16.67	Tidak Tercapai	Masih kurangnya kesadaran Masyarakat untuk uji amdal terhadap aktivitas yang akan dilaksanakan		
	Pertumbuhan pendampingan lembaga kemasyarakatan dan institusi lingkungan hidup	persen	5	5	Sesuai			
	Capaian Penghargaan Lingkungan Hidup Tingkat Nasional	persen	1	1	Sesuai			
	Cakupan Penyelesaian Pengaduan Lingkungan Hidup	persen	100	100	Sesuai			
	Persentase jumlah sampah yang tertangani	persen	44.16	38.20	Tidak Tercapai	Imbas ditutupnya TPSR Piyungan	Program Pembangunan TP3SR semakin ditingkatkan	
6	Administrasi Kependudukan dan Catatan Sipil							
	Cakupan Kepemilikan dokumen Admuduk	persen	98.82	100	Melampaui		Koordinasi dengan kalurahan dan instansi terkait dalam integrasi layanan.	Dinas Kependudukan Dan Pencatatan Sipil
	Cakupan Kepemilikan Dokumen Pencatatan Sipil	persen	96.1	100	Melampaui		Inovasi pelayanan	
	Prosentase Validasi Data Administrasi Kependudukan	persen	99.6	95.7	Tidak tercapai	Masih terbatasnya SDM pemvaliditas dokumen		
	Prosentase Pemanfaatan Profil oleh Lembaga Pengguna	persen	100	100	Sesuai			

No	Aspek/Urusan/Indikator Kinerja Pembangunan Daerah	Satuan	Target 2023	Capaian 2023	Interpretasi 2023	Permasalahan*	Faktor-faktor Penentu Keberhasilan/Solusi	PD Penanggung Jawab Utama
					Belum Tercapai (<)			
					Sesuai (=)			
					Melampaui (>)			
7	Pemberdayaan Masyarakat dan Desa							
	Cakupan Pelaksanaan Penataan Kalurahan	persen	100	100	Sesuai			Dinas Pemberdayaan Masyarakat dan Desa
	Cakupan Pelaksanaan Pendampingan Kerjasama Antar Kalurahan	persen	100	100	Sesuai			
	Cakupan Pelaksanaan Administrasi Pemerintahan Kalurahan yang baik	persen	100	100	Sesuai			
	Cakupan Pelaksanaan Pemberdayaan Lembaga Kemasyarakatan dan Kalurahan	persen	100	100	Sesuai			
	Jenis Lembaga Kemasyarakatan yang terlibat dalam kegiatan pemberdayaan masyarakat	persen	5	5	Sesuai		Penataan, pemberdayaan dan pendayagunaan RT, RW, PKK, Posyandu, LPM, dan Karang Taruna.	
	persentase ketersediaan bidang tanah desa berdasarkan hasil inventarisasi.	persen	41.67	41.67	Sesuai		Koordinasi dengan kalurahan dan Kantor Pertanahan.	
8	Pengendalian Penduduk dan Keluarga Berencana							
	Angka Kelahiran Total (Total Fertility Rate (TFR))	Angka	1.65	1.7	Melampaui		Tingginya kesadaran untuk melakukan kontrasepsi	DP3AP2KB
	Persentase pemakaian kontrasepsi Modern (Modern Contraceptive Prevalence Rate/mCPR)	persen	77.2	72,72	Tidak Tercapai	Masih ada aseptor yang memakai KB tradisional		

No	Aspek/Urusan/Indikator Kinerja Pembangunan Daerah	Satuan	Target 2023	Capaian 2023	Interpretasi 2023			Permasalahan*	Faktor-faktor Penentu Keberhasilan/Solusi	PD Penanggung Jawab Utama
					Belum Tercapai (<)	Sesuai (=)	Melampaui (>)			
	Cakupan pelaksanaan pembangunan ketahanan dan kesejahteraan keluarga dalam kelompok Tribina	persen	84	84	Sesuai			Pengadaan BKB kit stunting, kit siap nikah anti stunting, pendampingan calon pengantin, pendampingan ibu hamil, dan pendampingan ibu melahirkan.		
9	Perhubungan									
	Persentase pemanfaatan ruang Satuan Ruang Strategis (SRS) di Kabupaten Bantul sesuai peraturan perundang-undangan	Persen	100	100	Sesuai					
	Rasio Konektivitas Kabupaten	angka	30.43	38,46	Melampaui			Penyediaan perlengkapan jalan		
	Kinerja lalu lintas Kabupaten	angka	0,30	0,36	Melampaui			Penyediaan perlengkapan jalan, pengadaan dan pemasangan perlengkapan jalan.		
10	Komunikasi dan Informatika									
	Persentase masyarakat yang menjadi sasaran penyebaran informasi publik, mengetahui kebijakan dan program prioritas pemerintah dan pemerintah daerah kabupaten	persen	71	99.1	Melampaui			Kebijakan dan implementasi SPBE, kolaborasi antar perangkat daerah	Dinas Komunikasi Dan Informatika	

No	Aspek/Urusan/Indikator Kinerja Pembangunan Daerah	Satuan	Target 2023	Capaian 2023	Interpretasi 2023	Permasalahan*	Faktor-faktor Penentu Keberhasilan/Solusi	PD Penanggung Jawab Utama
					Belum Tercapai (<)			
					Sesuai (=)			
					Melampaui (>)			
	Tingkat Kematangan Aspek Teknologi Informasi dan Komunikasi SPBE	persen	2.85	2.9	Melampaui			
	Cakupan pemenuhan sarana prasarana budaya berbasis digital	persen	57.14	33.33	Tidak Tercapai			
	Penggunaan sistem penghubung layanan Instansi Pusat/Pemerintah Daerah	angka			Sesuai			
	Persentase Organisasi Perangkat Daerah (OPD) yang terhubung dengan akses internet yang disediakan oleh Dinas Kominfo	persen	100	100	Sesuai			
11	Koperasi Usaha Kecil dan Menengah							
	Persentase UMKM yang berizin Usaha mikro yang diberdayakan	persen	55	70.7	Belum tercapai		UMKM semakin tingginya pengetahuan teknologi informasi dan ketersediaan anggaran untuk memfasilitasi perijinan	Dinas Koperasi, Usaha Kecil Menengah Dan Perindustrian
	Prosentase UMKM binaan yang meningkat omsetnya	persen	65	70.19	Sesuai		Pembinaan UMKM, tersedianya Bantul Online Shop	
	Persentase rekomendasi penerbitan izin usaha simpan pinjam yang diterbitkan untuk koperasi dengan wilayah keanggotaan dalam daerah kabupaten	persen	2.5	3.03	Melampaui		Fasilitasi perijinan Koperasi Simpan Pinjam // Unit Simpan Pinjam, updating data perizinan koperasi	

No	Aspek/Urusan/Indikator Kinerja Pembangunan Daerah	Satuan	Target 2023	Capaian 2023	Interpretasi 2023	Permasalahan*	Faktor-faktor Penentu Keberhasilan/Solusi	PD Penanggung Jawab Utama
					Belum Tercapai (<)			
					Sesuai (=)			
					Melampaui (>)			
	Persentase pengawasan dan pemeriksaan yang dilakukan untuk koperasi dengan wilayah keanggotaan dalam daerah kabupaten/ kota	persen	73	77.9	Melampaui		Apresiasi koperasi berprestasi, patuhnya koperasi terhadap peraturan perundangan	
	Persentase usaha simpan pinjam oleh koperasi yang dinilai kesehatannya untuk koperasi dengan wilayah keanggotaan dalam daerah kabupaten/ kota	persen	63.99	64.62	Melampaui		178 Kesehatan KSP/ USP/ KSPPS/ USPPS kategori sehat	
	Persentase koperasi yang mengikuti pelatihan untuk koperasi dengan wilayah keanggotaan dalam daerah kabupaten/ kota	persen	60	69	Melampaui		Sosialisasi perkoperasian, pendidikan dan pelatihan bagi koperasi, pendidikan dan pelatihan peningkatan kapasitas perkoperasian	
	Persentase koperasi dalam akses pasar, akses pembiayaan, standarisasi, dan kemitraan	persen	5	31	Melampaui		Fasilitas kemitraan koperasi, dan Penguatan Koperasi	
12	Penanaman Modal							
	Capaian kinerja Pengembangan iklim Penanaman Modal	persen	100	100	Sesuai		Raperbup tentang Petunjuk Pelaksanaan Peraturan Daerah Kabupaten Bantul Nomor 1 Tahun 2021 tentang Pemberian Insentif dan Kemudahan Penanaman Modal	Dinas Penanaman Modal Dan Pelayanan Terpadu

No	Aspek/Urusan/Indikator Kinerja Pembangunan Daerah	Satuan	Target 2023	Capaian 2023	Interpretasi 2023	Permasalahan*	Faktor-faktor Penentu Keberhasilan/Solusi	PD Penanggung Jawab Utama
					Belum Tercapai (<)			
					Sesuai (=)			
					Melampaui (>)			
	Persentase peningkatan investasi di Kabupaten/ Kota	persen	11.29	20.26*(TW2)	Melampaui		Perda Kabupaten Bantul Nomor 1 Tahun. 2021 tentang Pemberian Insentif dan Kemudahan Penanaman Modal, bentuk pemberian insentif berupa pengurangan pajak daerah, pengurangan retribusi daerah, pemberian bantuan modal dan atau peralatan kerja kepada UMKM	
	Cakupan pelayanan perizinan dan informasi	persen	100	100	Sesuai		Pelayanan perizinan berusaha berbasis risiko melalui OSS RBA (Online Single Submission Risk Based Approach) atau Perizinan Berusaha Berbasis Risiko Terintegrasi secara Online serta penyelenggaraan pelayanan perizinan dan nonperizinan yang menjadi kewenangan daerah kabupaten melalui izin online.bantulkab.go.id .	
	Cakupan Pengendalian Pelaksanaan Penanaman Modal	persen	100	100	Sesuai		Kunjungan langsung kepada pelaku usaha,	

No	Aspek/Urusan/Indikator Kinerja Pembangunan Daerah	Satuan	Target 2023	Capaian 2023	Interpretasi 2023			Permasalahan*	Faktor-faktor Penentu Keberhasilan/Solusi	PD Penanggung Jawab Utama
					Belum Tercapai (<)	Sesuai (=)	Melampaui (>)			
	Cakupan Aplikasi SIM dalam Layanan Perijinan dan Non Perijinan	persen	100	100	Sesuai			mengadakan kegiatan pekan LKPM. Kerjasama dengan pihak ketiga dalam upaya pengembangan aplikasi dan pemeliharaan database, koordinasi penyelenggaraan PTSP terkait upaya inovasi, pengelolaan dan pengukuran mutu pelayanan perizinan dan non perizinan		
13	Kepemudaan dan Olahraga									
	Tingkat partisipasi pemuda dalam kegiatan ekonomi mandiri	persen	81	80	Tidak Tercapai				Dinas Pendidikan, Pemuda Dan Olahraga	
	Organisasi Pramuka yang aktif	organisasi	18	18	Sesuai		Penyaluran hibah ke Pramuka Kabupaten Bantul			
	Jumlah prestasi Olahraga	angka	65	60	Tidak Tercapai		Juara umum Pekan Olahraga Pelajar Daerah,			
14	Statistik									
	Persentase OPD yang menggunakan data statistik dalam menyusun perencanaan dan evaluasi pembangunan daerah	persen	100	100	Sesuai				Dinas Komunikasi Dan Informatika	
15	Persandian									
	Tingkat keamanan informasi pemerintah		70	82.33	Melampaui			Asesmen atas aplikasi yang akan dirilis, deteksi dini terhadap kerentanan sistem	Dinas Komunikasi Dan Informatika	

No	Aspek/Urusan/Indikator Kinerja Pembangunan Daerah	Satuan	Target 2023	Capaian 2023	Interpretasi 2023			Permasalahan*	Faktor-faktor Penentu Keberhasilan/Solusi	PD Penanggung Jawab Utama
					Belum Tercapai (<)	Sesuai (=)	Melampaui (>)			
								elektronik serta penanganan terhadap gangguan yang terjadi.		
16	Kebudayaan									
	Persentase Cagar Budaya Yang Dilestarikan	Persen	68.38	70.22	Melampaui			Penetapan 20 cagar budaya, Kajian Warisan Budaya Benda, dan pengembangan cagar budaya dan warisan budaya.	Dinas Kebudayaan	
	Bahasa Sastra yang dilestarikan	Pelestarian	46	46	Sesuai			Kompetisi Kebahasaan dan Sastra, Kompetisi Kebahasaan dan Sastra.		
	Adat Tradisi yang dilestarikan	Pelestarian	454	676	Melampaui			Fasilitasi Adat dan Tradisi Rintisan Desa Budaya untuk 7 (tujuh) desa, Gelar Budaya Jogja		
17	Perpustakaan									
	Persentase Perpustakaan yang Terakreditasi	Persen	12.55	13.16	Melampaui			Pembinaan perpustakaan, Pelatihan dan Pengelolaan Perpustakaan, dan Pembinaan Perpustakaan.	Dinas Perpustakaan dan Kearsipan	
18	Kearsipan									
	Tingkat ketersediaan arsip sebagai bahan akuntabilitas kinerja, alat bukti yang sah dan pertanggungjawaban nasional)	persen	61	79.81	Melampaui			Sosialisasi Arsip kepada Masyarakat, Reward Pengawasan Kearsipan Internal, Sosialisasi Arsip Keluarga/ Pengelolaan Arsip Ormas dan Orpol/Pengelolaan	Dinas Perpustakaan dan Kearsipan	

No	Aspek/Urusan/Indikator Kinerja Pembangunan Daerah	Satuan	Target 2023	Capaian 2023	Interpretasi 2023			Permasalahan*	Faktor-faktor Penentu Keberhasilan/Solusi	PD Penanggung Jawab Utama
					Belum Tercapai (<)	Sesuai (=)	Melampaui (>)			
								Arsip Kalurahan, dan Pengelolaan Arsip Statis.		
	Tingkat keberadaan dan keutuhan arsip sebagai bahan pertanggungjawaban setiap aspek kehidupan berbangsa dan bernegara untuk kepentingan negara, pemerintahan, pelayanan publik dan kesejahteraan rakyat	persen	70	100	Melampaui			Pendataan Arsip dalam Proses Pemusnahan		
C	Layanan Urusan Pilihan									
1	Kelautan dan Perikanan									
	Kalurahan Bahari yang direvitalisasi	persen	20	20	Sesuai				Dinas Pertanian, Pangan, Kelautan Dan Perikanan	
	Produksi perikanan tangkap	ton	831	846.04	Melampaui			Pengembangan kapasitas nelayan, bimbingan teknis penangkapan ikan		
	Produksi perikanan budidaya	ton	12.805	13.281,77	Melampaui			Pendampingan kepada kelompok budidaya aktif, Pelatihan Perikanan Budidaya, Sarasehan Perikanan Budidaya, Sosialisasi Perikanan Budidaya dan Temu Lapang Perikanan Budidaya		
	Penurunan jumlah pelanggaran aturan	persen	5	5	Sesuai			Adanya peran Pokmaswas dalam pengawasan		
	Prosentase produksi perikanan yang diolah	persen	2	2	Sesuai			Sosialisasi Gemarikan (Gerakan Memasyarakatkan		

No	Aspek/Urusan/Indikator Kinerja Pembangunan Daerah	Satuan	Target 2023	Capaian 2023	Interpretasi 2023	Permasalahan*	Faktor-faktor Penentu Keberhasilan/Solusi	PD Penanggung Jawab Utama
					Belum Tercapai (<)			
					Sesuai (=)			
					Melampaui (>)			
							Makan Ikan), sosialisasi alih teknologi dan informasi (ati) hasil perikanan, pelatihan pasca panen hasil perikanan	
2	Pariwisata							
	Cakupan Desa Wisata	persen	34.67	34.67	Sesuai		Peningkatan gerakan sadar wisata dan sapta pesona 10 desa.	Dinas Pariwisata
	Cakupan Peningkatan Destinasi Pariwisata	persen	3.13	3.13	Sesuai		Pelatihan kebersihan, pentas seni di desa wisata	
	Cakupan Peningkatan Kunjungan Wisatawan	persen	2	2	Sesuai		Pameran pariwisata, pembuatan kalender wisata, pembuatan video klip pariwisata.	
	Cakupan Pengembangan Sumber Daya Pariwisata Dan Ekonomi Kreatif	Jumlah Community Based Tourism (CBT)	25	25	Sesuai		Penguatan kelembagaan pokdarwis/desa wisata, Temu saka pariwisata.	
3	Pertanian							
	Persentase pemanfaatan ruang Satuan Ruang Strategis (SRS) di Kabupaten Bantul sesuai peraturan perundang-undangan	Persen	100	100	Sesuai			
	Prosentase Ketersediaan sarana pertanian	persen	100	100	Sesuai		Pendampingan kepada kelompok penerima kegiatan RJIT, irigasi perpompaan dan embung.	Dinas Pertanian, Pangan, Kelautan Dan Perikanan

No	Aspek/Urusan/Indikator Kinerja Pembangunan Daerah	Satuan	Target 2023	Capaian 2023	Interpretasi 2023	Permasalahan*	Faktor-faktor Penentu Keberhasilan/Solusi	PD Penanggung Jawab Utama
					Belum Tercapai (<)			
					Sesuai (=)			
					Melampaui (>)			
	Ketersediaan sarana peternakan	persen	100	100	Sesuai		Penambahan populasi sapi	
	Persentase prasarana yang digunakan dengan baik	persen	100	100	Sesuai		Pembinaan dan pengawasan	
	Cakupan Sumber Bibit Ternak yang terlindungi	persen	100	100	Sesuai		Pertemuan pelestarian itik turi dan pemurnian kambing bligon,	
	Persentase Penurunan kejadian dan jumlah kasus penyakit hewan menular	persen	100	100	Sesuai		Pengendalian penyakit hewan dan zoonosis	
	Produksi Daging	Ton	15.588	15.977	Melampaui			
	Persentase fasilitasi penanggulangan bencana	persen	100	100	Sesuai		Pengadaan bahan pengendali OPT berupa bahan non kimia/organik (pengadaan agensia pengendali hayati)	
	Persentase jumlah rekomendasi usaha pertanian yang diterbitkan	persen	100	100	Sesuai		Fasilitasi petani/gabungan kelompok tani untuk mendapatkan Nomor Induk Berusaha (NIB).	
	Produktivitas pertanian per hektar per tahun	Ton/ha	6.315	6.315	Sesuai		Kondisi iklim basah (hujan sepanjang tahun) dan bantuan benih yang tepat waktu dengan mutu baik	
4	Kehutanan							
	-							
5	Energi dan Sumber Daya Mineral							
	-	-	-					-
6	Perdagangan							

No	Aspek/Urusan/Indikator Kinerja Pembangunan Daerah	Satuan	Target 2023	Capaian 2023	Interpretasi 2023	Permasalahan*	Faktor-faktor Penentu Keberhasilan/Solusi	PD Penanggung Jawab Utama
					Belum Tercapai (<)			
					Sesuai (=)			
					Melampaui (>)			
	Persentase pelaku usaha yang memperoleh izin sesuai dengan ketentuan	persen	52	64.86	Melampaui		Pemberian surat keterangan izin usaha perdagangan sebanyak 32 surat keterangan	Dinas Koperasi, Usaha Kecil Dan Menengah, Perindustrian Dan Perdagangan
	Persentase pertumbuhan omzet pedagang pasar rakyat	persen	3	26.26	Melampaui		Pembangunan atau rehabilitasi pasar rakyat	
	Persentase koefisien variasi harga antar waktu (stabilitas bapak antar waktu)	persen	7	8.876	Melampaui		Melaksanakan pemantauan harga barang kebutuhan pokok setiap hari dan stok barang kebutuhan pokok setiap minggu di 5 (lima) pasar pantauan	
	Nilai ekspor	Juta US\$	90	91.5	Melampaui		Memfasilitasi 6 UKM/IKM yang berpotensi ekspor mengikuti pameran produk ekspor	
	Persentase alat-alat ukur, takar, timbang, dan perlengkapannya (UTTP) bertanda tera sah yang berlaku	persen	35	42.96	Melampaui		Tera dan tera ulang untuk 9035 UTTP	
	Cakupan promosi penggunaan dan pemasaran dalam negeri	persen	10	27	Sesuai		Promosi BOS (Bantul Online Shop), kurasi produk UMKM	
	Capaian Rintisan Desa Preneur	Kalurahan	12	8	Tidak Tercapai	Masih perlu pelatihan-pelatihan untuk mendukung rintisan desa preneur		
	Cakupan pemasaran pada Desa Preneur	Persen	28	10.53	Tidak Tercapai	Masih perlu pelatihan-pelatihan untuk mendukung		

No	Aspek/Urusan/Indikator Kinerja Pembangunan Daerah	Satuan	Target 2023	Capaian 2023	Interpretasi 2023	Permasalahan*	Faktor-faktor Penentu Keberhasilan/Solusi	PD Penanggung Jawab Utama
					Belum Tercapai (<)			
					Sesuai (=)			
					Melampaui (>)			
						pengembangan desa preneur		
7	Perindustrian							
	Persentase pencapaian sasaran pembangunan industri termasuk turunan indikator pembangunan industri dalam RIPIN yang ditetapkan dalam RPIK	persen	90.65	90.84	Melampaui		Dokumen Naskah Akademik RPIK dan Masterplan KIHT Sedayu-Pajangan.	Dinas Koperasi, Usaha Kecil Menengah Dan Perindustrian
	Persentase hasil pemantauan dan pengawasan dengan jumlah Izin Usaha Industri (IUI) Kecil dan Industri Menengah yang dikeluarkan oleh instansi terkait	persen	100	100	Sesuai		Melakukan verifikasi teknis permohonan melalui akun Siinas dan menerbitkan Berita Acara verifikasi	
	Persentase data perusahaan industri kecil, menengah dan perusahaan kawasan industri di kab/kota yang masuk dalam SII Nas terhadap total populasi perusahaan industri kecil	Persen	0,22	1,33	Melampaui			
8	Transmigrasi							
	Persentase Penempatan Transmigrasi	persen	80	100	Melampaui		Penyuluhan, pengarahan dan memberikan pelatihan kepada calon transmigrasi. Pemindahan dan penempatan transmigran	Dinas Tenaga Kerja Dan Transmigrasi

No	Aspek/Urusan/Indikator Kinerja Pembangunan Daerah	Satuan	Target 2023	Capaian 2023	Interpretasi 2023	Permasalahan*	Faktor-faktor Penentu Keberhasilan/Solusi	PD Penanggung Jawab Utama
					Belum Tercapai (<)			
					Sesuai (=)			
					Melampaui (>)			
D	Layanan Fungsi Pendukung Urusan Pemerintahan							
	Sekretriari Daerah							
	Prosentase Ketersediaan data pendukung dokumen LPPD tahun N-1 dalam rangka evaluasi Kinerja Penyelenggaraan Pemerintahan Daerah (EKPPD)	persen	92	92	Sesuai		Koordinasi, desk keterisian data, validasi data	Sekretariat Daerah - Bagian Tata Pemerintahan
	Persentase Rancangan Perda menjadi Perda	persen	100		Belum tercapai	Peraturan perundang-undangan dari pusat yang cepat berubah		Sekretariat Daerah - Bagian Hukum
	Capaian Kinerja Pelaksanaan Kebijakan Kesejahteraan Rakyat	persen	100	97,29	Belum Tercapai			Sekretariat Daerah - Bagian Kesejahteraan Rakyat
	Persentase kajian Kebijakan Perekonomian Daerah yang ditindak lanjuti	persen	100	61.67*(TW3)	Sesuai		Komitmen pimpinan	Sekretariat Daerah - Bagian Perekonomian Pembangunan dan SDA
	Rasio nilai belanja yang dilakukan melalui pengadaan dengan metode tender	Persen	80	84.01	Melampaui		Identifikasi kebutuhan barang dan jasa, desk identifikasi, dan FGD manajemen kontrak	Sekretariat Daerah - PBJ
	Capaian Nilai Akuntabilitas Kinerja Instansi Pemerintah (AKIP)	Nilai	83	83.36	Melampaui			Sekretariat Daerah – Bagian Umum dan Protokol
	Persentase kelembagaan perangkat daerah yang proporsiona	Persen	88.5	90	Melmapai			Sekretariat Daerah - Bagian Organisasi

No	Aspek/Urusan/Indikator Kinerja Pembangunan Daerah	Satuan	Target 2023	Capaian 2023	Interpretasi 2023	Permasalahan*	Faktor-faktor Penentu Keberhasilan/Solusi	PD Penanggung Jawab Utama
					Belum Tercapai (<)			
					Sesuai (=)			
					Melampaui (>)			
	Persentase perencanaan dan pengelolaan keuangan Sekretariat Daerah yang efektif, efisien, dan akuntabel	Persen	100	100	Sesuai			Sekretariat Daerah - Bagian Perencanaan dan Keuangan
	Persentase Raperda yang Dibahas Bersama	persen	84	83	Tidak Tercapai	Peraturan yang saling terkait dan menunggu peraturan di atasnya disahkan		Sekretariat DPRD
E	Layanan Fungsi Penunjang Urusan Pemerintahan							
1	Penunjang Perencanaan							
	Persentase kesesuaian substansi evaluasi kebijakan perencanaan pembangunan daerah tahunan (RKPD)	persen	100	100	Sesuai		Konsultasi public, forum lintas perangkat daerah, musyawarah perencanaan pembangunan	Badan Perencanaan Pembangunan Daerah
	Persentase Perencanaan dan Pengendalian Urusan Keistimewaan yang Berkualitas	Persen	100	100	Sesuai			
	Capaian Tingkat Pelestarian Situs Warisan Geologi (Geoheritage)	Persen	20	20	Sesuai			
	Persentase indikator sasaran Renstra Perangkat Daerah yang mencapai predikat Tinggi dan sangat tinggi	persen	95.5	95.5	Sesuai		Pengendalian dan evaluasi dana keistimewaan	
	Persentase kesesuaian sub kegiatan Renja PD dengan Renstra PD bidang	persen	100	100	Sesuai		Desk perencanaan, pengendalian, koordinasi dan sinkronisasi dokumen perencanaan.	

No	Aspek/Urusan/Indikator Kinerja Pembangunan Daerah	Satuan	Target 2023	Capaian 2023	Interpretasi 2023	Permasalahan*	Faktor-faktor Penentu Keberhasilan/Solusi	PD Penanggung Jawab Utama
					Belum Tercapai (<)			
					Sesuai (=)			
					Melampaui (>)			
	pemerintahan dan pembangunan manusia							
	Persentase kesesuaian sub kegiatan Renja PD dengan Renstra PD bidang Perekonomian dan SDA	persen	100	100	Sesuai		Desk perencanaan, pengendalian, koordinasi dan sinkronisasi dokumen perencanaan.	
	Persentase kesesuaian sub kegiatan Renja PD dengan Renstra PD bidang infrastruktur dan kewilayahan	persen	100	100	Sesuai		Desk perencanaan, pengendalian, koordinasi dan sinkronisasi dokumen perencanaan.	
2	Penunjang Keuangan							
	Presentase Pengelolaan Keuangan urusan keistimewaan yang berkualitas	persen	83	98	Melampaui		Pendampingan terhadap perangkat daerah penerima dana keistimewaan	Badan Keuangan dan Aset Daerah
	Penetapan APBD tepat waktu	Tepat Waktu	Tepat Waktu	Tepat Waktu	Sesuai		Koordinasi dan Penyusunan KUA dan PPAS, konsultasi dan pendampingan.	
	Penyampaian raperda pertanggungjawaban APBD tepat waktu	Tepat Waktu	Tepat Waktu	Tepat Waktu	Sesuai		Koordinasi pelaksanaan akuntansi penerimaan dan pengeluaran kas daerah, pengolahan data akuntansi, neraca daerah akhir tahun	
	Persentase Realisasi / Serapan Belanja APBD terhadap Anggaran Belanja APBD	persen	89	91	Melampaui		Efisiensi anggaran, sisa lelang.	
	Persentase akurasi data barang milik daerah Tahun n-1	persen	100	100	Sesuai		Perencanaan kebutuhan barang milik daerah, penyusunan RKBMD dan RKPBM	

No	Aspek/Urusan/Indikator Kinerja Pembangunan Daerah	Satuan	Target 2023	Capaian 2023	Interpretasi 2023	Permasalahan*	Faktor-faktor Penentu Keberhasilan/Solusi	PD Penanggung Jawab Utama
					Belum Tercapai (<)			
					Sesuai (=)			
					Melampaui (>)			
	Persentase Realisasi PAD	persen	100	104.57	Melampaui		Verifikasi piutang pajak PBB P2 sudah dapat terlaksana sehingga meningkatkan penerimaan	
3	Penunjang Kepegawaian serta Pendidikan dan Pelatihan							
	Capaian internalisasi Keistimewaan pada ASN di Kabupaten Bantul	persen	40	24.53	Tidak Tercapai	Karena perbedaan target peserta dalam kelas yang harusnya 30 orang perkelas dan sebelumnya direncanakan 60		Badan Kepegawaian, Pendidikan dan Pelatihan
	Persentase pengisian kebutuhan formasi ASN	persen	80	70	Tidak Tercapai	Pengadaan yang hanya untuk PPPK sehingga tidak data mencukupi anjab ABK formasi ASN		
	Peta Kompetensi ASN	persen	9	44.89	Melampaui		Koordinasi dan kerjasama yang baik antara internal badan kepegawaian dan pengembangan sumber daya manusia, Badan Kepegawaian dan Pengembangan Sumber Daya Manusia dengan perangkat daerah	
	Persentase penanganan terhadap pelanggaran disiplin	persen	100	100	Sesuai		Kerjasama yang baik dari internal Badan Kepegawaian dan Pengembangan Sumber Daya Manusia dan peran	

No	Aspek/Urusan/Indikator Kinerja Pembangunan Daerah	Satuan	Target 2023	Capaian 2023	Interpretasi 2023			Permasalahan*	Faktor-faktor Penentu Keberhasilan/Solusi	PD Penanggung Jawab Utama	
					Belum Tercapai (<)	Sesuai (=)	Melampaui (>)				
										aktif dari semua perangkat daerah, adanya komitmen dari pembina kepegawaian untuk meningkatkan kinerja ASN	
4	Penelitian dan Pengembangan										
	Persentase hasil penelitian dan pengembangan yang sesuai dengan road map SIDa	persen	100	100	Sesuai			Rekomendasi hasil penelitian menjadi salah satu masukan kebijakan pembangunan		Bappeda	
F	UNSUR PENGAWASAN URUSAN PEMERINTAHAN										
1	Inspektorat Daerah										
	Meningkatnya ketaatan perangkat daerah terhadap peraturan yang berlaku	persen	13	13	Sesuai			Membangun aplikasi e - audit dari perencanaan sampai dengan tindak lanjut		Inspektorat	
	Jumlah PD Pelaksana Danais yang telah menindaklanjuti rekomendasi hasil pemeriksaan Inspektorat di bagi seluruh PD Pelaksana Danais dikali 100%	persen	38.89	38.89	Sesuai			Adanya komitmen pimpinan yang tinggi			
	Presentase Perangkat Daerah yang Menerapkan Manajemen Resiko	Persen	25	25	Sesuai			Adanya komitmen pimpinan yang tinggi			
G	Kewilayahan										
1	Kapanewon										
	Cakupan penyelenggaraan pemerintahan dan pelayanan publik	angka	93	93	Sesuai					Kapanewon Piyungan	

No	Aspek/Urusan/Indikator Kinerja Pembangunan Daerah	Satuan	Target 2023	Capaian 2023	Interpretasi 2023	Permasalahan*	Faktor-faktor Penentu Keberhasilan/Solusi	PD Penanggung Jawab Utama
					Belum Tercapai (<)			
					Sesuai (=)			
					Melampaui (>)			
	Cakupan Pemberdayaan Kepada Masyarakat	persen	100	100	Sesuai			
	Cakupan Koordinasi Ketentraman dan Ketertiban Kapanewon	persen	100	100	Sesuai			
	Cakupan Stabilitas Penyelenggaraan Pemerintahan Umum	persen	0 persen	0 persen	Sesuai			
	Cakupan penyelenggaran pemerintahan dan pelayanan publik	persen	100	100	Sesuai			Kapanewon Dlingo
	Cakupan Pemberdayaan Kepada Masyarakat	persen	100	100	Sesuai			
	Cakupan Koordinasi Ketentraman dan Ketertiban Kapanewon	persen	100	100	Sesuai			
	Cakupan Stabilitas Penyelenggaraan Pemerintahan Umum	persen	100	100	Sesuai			
	Cakupan penyelenggaran pemerintahan dan pelayanan publik	persen	96	96	Sesuai			Kapanewon Imogiri
	Cakupan Pemberdayaan Kepada Masyarakat	persen	100	100	Sesuai			
	Cakupan Koordinasi Ketentraman dan Ketertiban Kapanewon	persen	100	100	Sesuai			
	Cakupan Stabilitas Penyelenggaraan Pemerintahan Umum	persen	100	100	Sesuai			

No	Aspek/Urusan/Indikator Kinerja Pembangunan Daerah	Satuan	Target 2023	Capaian 2023	Interpretasi 2023	Permasalahan*	Faktor-faktor Penentu Keberhasilan/Solusi	PD Penanggung Jawab Utama
					Belum Tercapai (<)			
					Sesuai (=)			
					Melampaui (>)			
	Cakupan penyelenggaraan pemerintahan dan pelayanan publik	persen	90	94.55	Melampaui			Kapanewon Pandak
	Cakupan Pemberdayaan Kepada Masyarakat	persen	84	84	Sesuai			
	Cakupan Koordinasi Ketentraman dan Ketertiban Kapanewon	persen	84	84	Sesuai			
	Cakupan Stabilitas Penyelenggaraan Pemerintahan Umum	persen	100	100	Sesuai			
	Cakupan penyelenggaraan pemerintahan dan pelayanan publik	persen	100	100	Sesuai			Kapanewon Bantul
	Cakupan Pemberdayaan Kepada Masyarakat	persen	100	100	Sesuai			
	Cakupan Koordinasi Ketentraman dan Ketertiban Kapanewon	persen	100	100	Sesuai			
	Cakupan Stabilitas Penyelenggaraan Pemerintahan Umum	persen	100	100	Sesuai			
	Cakupan penyelenggaraan pemerintahan dan pelayanan publik	persen	100	100	Sesuai			Kapanewon Kretek
	Cakupan Pemberdayaan Kepada Masyarakat	persen	100	100	Sesuai			
	Cakupan Koordinasi Ketentraman dan Ketertiban Kapanewon	persen	100	100	Sesuai			

No	Aspek/Urusan/Indikator Kinerja Pembangunan Daerah	Satuan	Target 2023	Capaian 2023	Interpretasi 2023	Permasalahan*	Faktor-faktor Penentu Keberhasilan/Solusi	PD Penanggung Jawab Utama
					Belum Tercapai (<)			
					Sesuai (=)			
					Melampaui (>)			
	Cakupan Stabilitas Penyelenggaraan Pemerintahan Umum	persen	100	100	Sesuai			
	Cakupan penyelenggaran pemerintahan dan pelayanan publik	angka	95	100	Melampaui			Kapanewon Bambanglipuro
	Cakupan Pemberdayaan Kepada Masyarakat	persen	91	100	Melampaui			
	Cakupan Koordinasi Ketentraman dan Ketertiban Kapanewon	persen	100	100	Sesuai			
	Cakupan Stabilitas Penyelenggaraan Pemerintahan Umum	persen	100	100	Sesuai			
	Cakupan penyelenggaran pemerintahan dan pelayanan publik	persen	100	100	Sesuai			Kapanewon Jetis
	Cakupan Pemberdayaan Kepada Masyarakat	persen	93	100	Melampaui			
	Cakupan Koordinasi Ketentraman dan Ketertiban Kapanewon	persen	100	100	Sesuai			
	Cakupan Stabilitas Penyelenggaraan Pemerintahan Umum	persen	100	100	Sesuai			
	Cakupan penyelenggaran pemerintahan dan pelayanan publik	persen	100	100	Sesuai			Kapanewon Kasihan
	Cakupan Pemberdayaan Kepada Masyarakat	persen	90	90	Sesuai			

No	Aspek/Urusan/Indikator Kinerja Pembangunan Daerah	Satuan	Target 2023	Capaian 2023	Interpretasi 2023	Permasalahan*	Faktor-faktor Penentu Keberhasilan/Solusi	PD Penanggung Jawab Utama
					Belum Tercapai (<)			
					Sesuai (=)			
					Melampaui (>)			
	Cakupan Koordinasi Ketentraman dan Ketertiban Kapanewon	persen	90	90	Sesuai			
	Cakupan Stabilitas Penyelenggaraan Pemerintahan Umum	persen	100	100	Sesuai			
	Cakupan penyelenggaran pemerintahan dan pelayanan publik	persen	90	90	Sesuai			Kapanewon Pleret
	Cakupan Pemberdayaan Kepada Masyarakat	persen	90	90	Sesuai			
	Cakupan Koordinasi Ketentraman dan Ketertiban Kapanewon	persen	90	90	Sesuai			
	Cakupan Stabilitas Penyelenggaraan Pemerintahan Umum	persen	100	100	Sesuai			
	Cakupan penyelenggaran pemerintahan dan pelayanan publik	persen	100	100	Sesuai			Kapanewon Pajangan
	Cakupan Pemberdayaan Kepada Masyarakat	persen	100	100	Sesuai			
	Cakupan Koordinasi Ketentraman dan Ketertiban Kapanewon	persen	100	100	Sesuai			
	Cakupan Stabilitas Penyelenggaraan Pemerintahan Umum	persen	100	100	Sesuai			

No	Aspek/Urusan/Indikator Kinerja Pembangunan Daerah	Satuan	Target 2023	Capaian 2023	Interpretasi 2023	Permasalahan*	Faktor-faktor Penentu Keberhasilan/Solusi	PD Penanggung Jawab Utama
					Belum Tercapai (<)			
					Sesuai (=)			
					Melampaui (>)			
	Cakupan penyelenggaraan pemerintahan dan pelayanan publik	persen	91	91	Sesuai			Kapanewon Sanden
	Cakupan Pemberdayaan Kepada Masyarakat	persen	81	81	Sesuai			
	Cakupan Koordinasi Ketentraman dan Ketertiban Kapanewon	persen	88	88	Sesuai			
	Cakupan Stabilitas Penyelenggaraan Pemerintahan Umum	persen	100	100	Sesuai			
	Cakupan penyelenggaraan pemerintahan dan pelayanan publik	persen	91	100	Melampaui			Kapanewon Sedayu
	Cakupan Pemberdayaan Kepada Masyarakat	persen	100	100	Sesuai			
	Cakupan Koordinasi Ketentraman dan Ketertiban Kapanewon	persen	100	100	Sesuai			
	Cakupan Stabilitas Penyelenggaraan Pemerintahan Umum	persen	100	100	Sesuai			
	Cakupan penyelenggaraan pemerintahan dan pelayanan publik	persen	89	100	Melampaui			Kapanewon Sewon
	Cakupan Pemberdayaan Kepada Masyarakat	persen	89	100	Sesuai			
	Cakupan Koordinasi Ketentraman dan Ketertiban Kapanewon	persen	100	100	Sesuai			

No	Aspek/Urusan/Indikator Kinerja Pembangunan Daerah	Satuan	Target 2023	Capaian 2023	Interpretasi 2023	Permasalahan*	Faktor-faktor Penentu Keberhasilan/Solusi	PD Penanggung Jawab Utama
					Belum Tercapai (<)			
					Sesuai (=)			
					Melampaui (>)			
	Cakupan Stabilitas Penyelenggaraan Pemerintahan Umum	persen	100	100	Sesuai			
	Cakupan penyelenggaran pemerintahan dan pelayanan publik	persen	92	100	Melampaui			Kapanewon Srandakan
	Cakupan Pemberdayaan Kepada Masyarakat	persen	95	99	Melampaui			
	Cakupan Koordinasi Ketentraman dan Ketertiban Kapanewon	persen	100	99	Tidak Tercapai			
	Cakupan Stabilitas Penyelenggaraan Pemerintahan Umum	persen	100	100	Sesuai			
	Cakupan penyelenggaran pemerintahan dan pelayanan publik	persen	92	100	Melampaui			Kapanewon Banguntapan
	Cakupan Pemberdayaan Kepada Masyarakat	persen	93	100	Melampaui			
	Cakupan Koordinasi Ketentraman dan Ketertiban Kapanewon	persen	95	100	Melampaui			
	Cakupan Stabilitas Penyelenggaraan Pemerintahan Umum	persen	100	100	Sesuai			
	Cakupan penyelenggaran pemerintahan dan pelayanan publik	persen	92	92	Sesuai			Kapanewon Pundong
	Cakupan Pemberdayaan Kepada Masyarakat	persen	82	82	Sesuai			

No	Aspek/Urusan/Indikator Kinerja Pembangunan Daerah	Satuan	Target 2023	Capaian 2023	Interpretasi 2023			Permasalahan*	Faktor-faktor Penentu Keberhasilan/Solusi	PD Penanggung Jawab Utama
					Belum Tercapai (<)	Sesuai (=)	Melampaui (>)			
	Cakupan Koordinasi Ketentraman dan Ketertiban Kapanewon	persen	88	88		Sesuai				
	Cakupan Stabilitas Penyelenggaraan Pemerintahan Umum	persen	100	100		Sesuai				
H	Penunjang Pemerintahan Umum									
	Kesatuan Bangsa Dan Politik									
	Persentase Pemilih yang berpartisipasi	persen	86							Badan Kesatuan Bangsa dan Politik
	Cakupan Kalurahan dalam pemahaman berdemokrasi	persen	84	75		Tidak Tercapai				
	Jumlah intoleransi di masyarakat	persen	100	115		Melampaui				
	Cakupaaan Pembinaan Organisasi Masyarakat	persen	23	20		Tidak Tercapai				
	FKUB Aktif	persen	100	75		Tidak Tercapai				
	Jumlah kejadian konflik sosial di wilayah yang dikondisikan	persen	100	70		Tidak Tercapai				
	Cakupan Lokasi yang diprakondisi	persen	200	350		Melampaui				
III	Aspek Daya Saing									
	Indeks Reformasi Birokrasi	Indeks	82,00 (BB)							TUJUAN
	Nilai Evaluasi Penyelenggaraan Pemerintah Daerah (EPPD)	Angka	4.1815	2.92		Tidak Tercapai				IKU PEMDA

No	Aspek/Urusan/Indikator Kinerja Pembangunan Daerah	Satuan	Target 2023	Capaian 2023	Interpretasi 2023	Permasalahan*	Faktor-faktor Penentu Keberhasilan/Solusi	PD Penanggung Jawab Utama
					Belum Tercapai (<)			
					Sesuai (=)			
					Melampaui (>)			
	Nilai Akuntabilitas Kinerja Instansi Pemerintah (AKIP) Kabupaten	%	81.2	82.70	Melampaui		Dokumen keuangan dipublikasikan di website	Sekretariat Daerah (Bag. Organisasi)
	Persentase Perikatan Kerjasama yang ditindaklanjuti	%	100	111.54	Melampaui		Peningkatan pajak daerah dan lain-lain pendapatan yang syah	Sekretariat Daerah (Bag. Tapem)
	Persentase perangkat daerah yang melaporkan capaian IKK LPPD secara tepat waktu	Persen	100	100.00	Sesuai			Sekretariat Daerah (Bag. Hukum)
	Persentase perangkat daerah yang memiliki nilai IKM minimal B	Persen	93	100.00	Melampaui			Sekretariat Daerah (Bag. Tapem)
	Persentase kebijakan yang ditindaklanjuti	Persen	100	100.00	Sesuai			Sekretariat Daerah (Bag. Organisasi)
	Rata-rata pencapaian program Sekretariat Daerah	Persen	85	97.49	Melampaui			SEKRETARIAT DAERAH (Bag. PerekoSDA)
	Persentase Raperda yang Disetujui Bersama	Persen	74	91.67	Melampaui			Sekretariat Daerah (Bag. Pk)
	Tingkat keselarasan program RKPD dengan RPJMD	Persen	100	100.00	Sesuai			Sekretariat Dprd
	Persentase indikator sasaran RPJMD yang mencapai predikat Tinggi dan sangat tinggi	Persen	96	94.74	Tidak Tercapai			Badan Perencanaan Pembangunan Daerah
	Capaian Indeks Profesionalitas ASN	nilai	70	72.68	Melampaui			Badan Perencanaan Pembangunan Daerah

No	Aspek/Urusan/Indikator Kinerja Pembangunan Daerah	Satuan	Target 2023	Capaian 2023	Interpretasi 2023	Permasalahan*	Faktor-faktor Penentu Keberhasilan/Solusi	PD Penanggung Jawab Utama
					Belum Tercapai (<)			
					Sesuai (=)			
					Melampaui (>)			
	Persentase hasil penelitian dan pengembangan yang dimanfaatkan	Persen	100	100.00	Sesuai			Badan Kepegawaian Dan Pengembangan Sumber Daya Manusia (BKN)
	Cakupan PD yang mempunyai tata kelola kearsipan dengan baik	Persen	79	80.00	Melampaui			Badan Perencanaan Pembangunan Daerah
	Indeks Pembangunan Literasi Masyarakat (IPLM)	Indeks	72.25	86.15	Melampaui			Dinas Perpustakaan Dan Kearsipan
	Opini Laporan Keunagnan	Predikat	WTP	WTP				IKU PEMDA
	Berkurangnya Catatan Hasil Pemeriksaan BPK atas LKPD tahun n-1	Jumlah	5	0.00	Sesuai			Badan Pengelolaan Keuangan, Pendapatan Dan Aset Daerah
	Persentase PAD terhadap pendapatan daerah	Persen	22.19	24.44	Melmpaui			Badan Pengelolaan Keuangan, Pendapat dan Aset Daerah
	Nilai Rata-Rata Capaian Kinerja Monitoring Centre for Prevention (MCP) KPK	Nilai	83.5	93.00	Melmapaui			IKU PEMDA
	Persentase Penyelesaian Tindak Lanjut Pengawasan BPK, Inspektorat DIY dan Inspektorat Kabupaten	Persen	83.5	92.10	Melmpaui			Inspektorat

No	Aspek/Urusan/Indikator Kinerja Pembangunan Daerah	Satuan	Target 2023	Capaian 2023	Interpretasi 2023	Permasalahan*	Faktor-faktor Penentu Keberhasilan/Solusi	PD Penanggung Jawab Utama
					Belum Tercapai (<)			
					Sesuai (=)			
					Melampaui (>)			
	Kapabilitas Aparat Pengawasan Intern Pemerintah (APIP)	level	3	3.00	Sesuai			Inspektorat
	Indeks Sistem Pemerintahan Berbasis Elektronik (SPBE)	Indeks	3.3	3.72				
	Index kualitas layanan informasi publik	Angka	84	84.25	Melampaui			Dinas Komunikasi Dan Informatika
	Nilai Indeks Pembangunan TIK	angka	6.9					Dinas Komunikasi Dan Informatika
	Nilai Tatakelola Sistem Pemerintahan Berbasis Elektronik (SPBE)	angka	2.75					Dinas Komunikasi Dan Informatika
	Indeks Kepuasan Masyarakat (IKM)	Angka	88.4	88.73				
	IKM Kinerja PTSP	nilai/angka	85.5	88.84	Melampaui			Dinas Penanaman Modal Dan Pelayanan Terpadu Satu Pintu
	Rata Rata Cakupan Kepemilikan Dokumen Administrasi Kependudukan	Persen	99.82	99.90	Melampaui		Inovasi layanan untuk meningkatkan cakupan kinerja layanan,	Dinas Kependudukan Dan Pencatatan Sipil
	Jumlah Lembaga Pengguna yang Memanfaatkan Data	Lembaga	6	10.00	Melampaui		Tersedianya buku agregat kependudukan	Dinas Kependudukan Dan Pencatatan Sipil
	IKM Kapanewon	angka	90	94.92	Melampaui			Kapanewon Bantul

No	Aspek/Urusan/Indikator Kinerja Pembangunan Daerah	Satuan	Target 2023	Capaian 2023	Interpretasi 2023	Permasalahan*	Faktor-faktor Penentu Keberhasilan/Solusi	PD Penanggung Jawab Utama
					Belum Tercapai (<)			
					Sesuai (=)			
					Melampaui (>)			
	IKM Kapanewon	angka	95	96.93	Melampaui			Kapanewon Bambanglipuro
	IKM Kapanewon	angka	90	94.96	Melampaui			KAPANEWON DLINGO
	IKM Kapanewon	angka	90	94.28	Melampaui			KAPANEWON IMOGIRI
	IKM Kapanewon	angka	91	95.22	Melampaui			KAPANEWON JETIS
	IKM Kapanewon	angka	93	93.00	Melampaui			KAPANEWON KRETEK
	IKM Kapanewon	angka	90	95.61	Melampaui			KAPANEWON KASIHAN
	IKM Kapanewon	angka	90	94.51	Melampaui			KAPANEWON PANDAK
	IKM Kapanewon	angka	90	92.01	Melampaui			KAPANEWON PUNDONG
	IKM Kapanewon	angka	91	92.37	Melampaui			KAPANEWON PLERET
	IKM Kapanewon	angka	93	95.12	Melampaui			KAPANEWON PIYUNGAN
	IKM Kapanewon	angka	94.5	95.26	Melampaui			KAPANEWON PAJANGAN
	IKM Kapanewon	angka	91	95.04	Melampaui			KAPANEWON SANDEN
	IKM Kapanewon	angka	90	95.44	Melampaui			KAPANEWON SRANDAKAN
	IKM Kapanewon	angka	90	92.68	Melampaui			KAPANEWON SEWON
	IKM Kapanewon	angka	92	95.21	Melampaui			KAPANEWON SEDAYU
	IKM Kapanewon	angka	90	95.57	Melampaui			KAPANEWON BANGUNTAPAN

No	Aspek/Urusan/Indikator Kinerja Pembangunan Daerah	Satuan	Target 2023	Capaian 2023	Interpretasi 2023			Permasalahan*	Faktor-faktor Penentu Keberhasilan/Solusi	PD Penanggung Jawab Utama
					Belum Tercapai (<)	Sesuai (=)	Melampaui (>)			
	Indeks Pembangunan Infrastruktur	Indeks	67.26						TUJUAN	
	Indeks kualitas infrastruktur	Indeks	75.05						IKU PEMDA	
	Tingkat Kemantapan Jalan	Persen	78.84	64.68	Turun	Ada perubahan Surat Keputusan (SK) Bupati tentang Status Jalan Kabupaten			Dinas Pekerjaan Umum, Perumahan Dan Kawasan Permukiman	
	Rasio bangunan gedung yang laik fungsi	Persen	0.45		Melampaui				Dinas Pekerjaan Umum, Perumahan Dan Kawasan Permukiman	
	Rasio luas daerah irigasi kewenangan kabupaten yang dilayani oleh jaringan irigasi	Persen	80.73	80.66	Tidak Tercapai				Dinas Pekerjaan Umum, Perumahan Dan Kawasan Permukiman	
	Penduduk berakses air minum layak	Persen	84.38		Sesuai				Dinas Pekerjaan Umum, Perumahan Dan Kawasan Permukiman	
	Penduduk berakses sanitasi yang layak	Persen	90.89		Sesuai				Dinas Pekerjaan Umum, Perumahan Dan Kawasan Permukiman	
	Penanganan kawasan kumuh	Persen	21.18		Melampaui				Dinas Pekerjaan Umum, Perumahan Dan Kawasan Permukiman	

No	Aspek/Urusan/Indikator Kinerja Pembangunan Daerah	Satuan	Target 2023	Capaian 2023	Interpretasi 2023	Permasalahan*	Faktor-faktor Penentu Keberhasilan/Solusi	PD Penanggung Jawab Utama
					Belum Tercapai (<)			
					Sesuai (=)			
					Melampaui (>)			
	Persentase penurunan kecelakaan lalu lintas	Persen	3.66	32.75	Melampaui			Dinas Perhubungan
	Kesesuaian pemanfaatan ruang	Persen	75.05	75.57				IKU PEMDA
	Peningkatan kinerja penyelenggaraan penataan ruang	%	72.5	86.70	Melampaui			Dinas Pertanahan dan Tata Ruang
	Capaian penyelenggaraan pelayanan pertanahan	persen	75	76.36	Melampaui			
	Indeks Kualitas Lingkungan Hidup	Angka	63.59	63.68				IKU PEMDA
	Indeks Kualitas Air (IKA)	Angka	40.5	39.83	Belum tercapai			Dinas Lingkungan Hidup
	Indeks Kualitas Udara (IKU)	Angka	87.5	88.16	Belum tercapai			Dinas Lingkungan Hidup
	Indeks Kualitas Lahan (IKL)	Angka	59	59.34	Melampaui			Dinas Lingkungan Hidup
	Persentase Ketaatan Kegiatan/Usaha	Persen	76.67	83.30	Melampaui			Dinas Lingkungan Hidup
	Capaian pengelolaan sampah	Persen	65.51	63.94	Tidak Tercapai			Dinas Lingkungan Hidup
	Indeks Risiko Bencana	Indeks	169.94					IKU PEMDA
	Indeks Ketahanan Daerah	angka	0.92	0.58	Belum tercapai	Kesiapsiagaan dan penanganan darurat bencana; dan pengembangan sistem pemulihan bencana belum optimal		Badan Penanggulangan Bencana Daerah

No	Aspek/Urusan/Indikator Kinerja Pembangunan Daerah	Satuan	Target 2023	Capaian 2023	Interpretasi 2023	Permasalahan*	Faktor-faktor Penentu Keberhasilan/Solusi	PD Penanggung Jawab Utama
					Belum Tercapai (<)			
					Sesuai (=)			
					Melampaui (>)			
	Waktu tanggap (response time) penanganan kebakaran dan penyelamatan	menit	<5	7 menit 38 detik (7,633)	Melampaui		Kesiapsiagaan personal, kendaraan dan system operasi	

Sumber: dari berbagai sumber Tahun 2024 (diolah)

BAB III

KERANGKA EKONOMI DAERAH DAN KEUANGAN DAERAH

Dalam rangka penyusunan perencanaan pembangunan daerah memerlukan adanya analisis kerangka ekonomi dan keuangan daerah. Kerangka ekonomi dan keuangan menggambarkan secara umum kondisi dan analisis statistik serta karakteristik perekonomian dan keuangan tahun anggaran sebelumnya dan prediksi perekonomian tahun anggaran berjalan.

3.1 Arah Kebijakan Ekonomi Daerah

Arah kebijakan ekonomi daerah Kabupaten Bantul tahun 2025 mengacu pada RPJMD Kabupaten Bantul tahun 2021-2026 dan diselaraskan dengan RKP 2025 dan RKPD DIY tahun 2025. Arah kebijakan ekonomi daerah menjadi dasar kebijakan pengembangan sektoral dan regional yang dijabarkan lebih lanjut ke dalam program dan kegiatan.

3.1.1 Kondisi dan Arah Perekonomian Nasional

3.1.1.1 Kondisi Perekonomian Nasional

Pertumbuhan ekonomi Indonesia tetap kuat di tengah perlambatan ekonomi global. Data Badan Pusat Statistik (BPS) menunjukkan pertumbuhan ekonomi triwulan IV 2023 tumbuh sebesar 5,04% (yoy), meningkat dibandingkan dengan pertumbuhan pada triwulan sebelumnya sebesar 4,94% (yoy). Dengan perkembangan tersebut, pertumbuhan ekonomi Indonesia secara keseluruhan tahun 2023 tercatat tumbuh kuat sebesar 5,05% (yoy). Pada 2024, pertumbuhan ekonomi diperkirakan meningkat dalam kisaran 4,7-5,5% didukung oleh permintaan domestik utamanya berlanjutnya pertumbuhan konsumsi, termasuk dampak positif penyelenggaraan pemilu, serta peningkatan investasi khususnya bangunan sejalan dengan berlanjutnya pembangunan Proyek Strategis Nasional (PSN) termasuk Ibu Kota Nusantara (IKN). Sementara itu, kinerja ekspor diperkirakan belum kuat sebagai dampak ekonomi global yang belum kuat

dan harga komoditas yang menurun. Bank Indonesia akan terus memperkuat sinergi stimulus fiskal Pemerintah dengan stimulus makroprudensial Bank Indonesia untuk mendorong pertumbuhan ekonomi, khususnya dari sisi permintaan domestik.

Pertumbuhan ekonomi yang meningkat pada triwulan IV 2023 didukung oleh hampir seluruh komponen PDB. Konsumsi rumah tangga tumbuh sebesar 4,47% (yoy) seiring dengan kenaikan mobilitas terutama pada Hari Besar Keagamaan Nasional (HBKN) Natal dan Tahun Baru, daya beli masyarakat yang stabil, serta keyakinan konsumen yang meningkat. Konsumsi Lembaga Nonprofit yang Melayani Rumah Tangga (LNPRM) tumbuh tinggi sebesar 18,11% (yoy) didorong peningkatan aktivitas persiapan pemilu. Konsumsi Pemerintah meningkat dengan tumbuh sebesar 2,81% (yoy) didorong oleh belanja barang dan belanja pegawai. Investasi tumbuh sebesar 5,02% (yoy) terutama ditopang oleh investasi bangunan seiring berlanjutnya pembangunan infrastruktur dan meningkatnya aktivitas penanaman modal. Sementara itu, ekspor tumbuh sebesar 1,64% (yoy) ditopang oleh permintaan mitra dagang utama yang tetap tumbuh positif di tengah penurunan harga komoditas ekspor unggulan, serta membaiknya ekspor jasa seiring dengan peningkatan jumlah wisatawan mancanegara.

Pertumbuhan ekonomi yang meningkat juga tercermin dari sisi Lapangan Usaha dan spasial. Secara Lapangan Usaha (LU), seluruh LU pada triwulan IV 2023 menunjukkan kinerja positif dengan pertumbuhan yang tinggi tercatat pada sektor terkait mobilitas terutama Transportasi dan Pergudangan, Penyediaan Akomodasi dan Makan Minum, serta Perdagangan Besar dan Eceran. LU Industri Pengolahan sebagai kontributor utama pertumbuhan juga tumbuh baik seiring kuatnya permintaan domestik dan global.

3.1.1.2 Arahana Perekonomian Nasional

Sasaran Utama Tahun 2025 sesuai dengan Visi Indonesia emas Tahun 2045, sebagai berikut:

- 1) GNI Per capita 5.500 US\$

- 2) Kontribusi PDB Maritim 7,6%
- 3) Kontribusi PDB Manufaktur 20,8%
- 4) Kemiskinan menurun Tingkat kemiskinan 6,0 – 7,0%;
- 5) Rasio Gini 0,79 – 0,382;
- 6) Kontribusi PDRB KTI 21,5%
- 7) Global Power Index (peringkat) 34
- 8) Indeks Modal Manusia 0,54
- 9) Penurunan Intensitas Emisi Gas Rumah Kaca 38,6%.

3.1.2 Kondisi dan Arah Kebijakan Perekonomian Daerah Istimewa Yogyakarta

3.1.2.1 Kondisi Perekonomian DIY

Ekonomi DIY melanjutkan pertumbuhan positif pada keseluruhan tahun 2023, meski melambat dibandingkan tahun sebelumnya. Pertumbuhan ekonomi DIY 2023 tercatat 5,07% (yoy), termoderasi dibandingkan 2022 yang tumbuh sebesar 5,15% (yoy). Dibandingkan daerah lain di Pulau Jawa, pertumbuhan ekonomi DIY menjadi yang tertinggi. Secara berturut turut ekonomi Nasional dan Jawa pada tahun 2023 tumbuh sebesar 5,05% (yoy) dan 4,96% (yoy).

Kinerja keuangan daerah Pemerintah Daerah se-DIY kembali mencatatkan pertumbuhan positif. Pertumbuhan realisasi pendapatan Pemda se-DIY pada triwulan IV 2023 mengalami peningkatan dibandingkan periode yang sama tahun lalu, sebesar Rp17.027 triliun atau tumbuh 4,79% (yoy). Peningkatan bersumber dari realisasi komponen lain-lain pendapatan daerah yang sah. Di sisi lain, kemandirian fiskal DIY hingga triwulan IV 2023 mengalami peningkatan tercermin dari rasio PAD terhadap total pendapatan sebesar 32,25%. Lebih lanjut, belanja Pemda se-DIY masih tumbuh positif, meski mengalami perlambatan dibanding periode yang sama tahun sebelumnya sebesar 4,93% (yoy). Pertumbuhan tersebut didorong belanja operasional yang membaik dibandingkan triwulan yang sama tahun lalu. Sejalan dengan pertumbuhan belanja pemerintah daerah, realisasi belanja pemerintah pusat di DIY juga terakselerasi.

Tekanan inflasi DIY pada triwulan IV 2023 menunjukkan tren penurunan. Realisasi inflasi pada triwulan IV 2023 tercatat 3,17% (yoy), melandai dibandingkan periode yang sama tahun 2022 yakni 6,49% (yoy) dan triwulan III 2023 yang sebesar 3,30% (yoy). Namun realisasi inflasi DIY pada triwulan IV 2023 masih lebih tinggi dibandingkan capaian inflasi Jawa maupun nasional yang masing-masing sebesar 2,54% (yoy) dan 2,61% (yoy). Penurunan tersebut didorong turunnya harga kelompok energi, diantaranya LPG dan bensin. Selain itu, terjaganya inflasi DIY tidak terlepas dari konsistensi dan eratnya sinergi pengendalian inflasi yang dilakukan Tim Pengendalian Inflasi Daerah (TPID) DIY, utamanya melalui Gerakan Nasional Pengendalian Inflasi Pangan (GNPIP). Meski demikian, penurunan inflasi lebih dalam tertahan oleh faktor cuaca yang menyebabkan penurunan produksi tanaman pangan serta meningkatnya aktivitas pariwisata pada momen HBKN Natal dan tahun baru yang memicu kenaikan tarif angkutan antar kota.

Dari sisi Lapangan Usaha (LU), kinerja perekonomian yang positif didorong oleh LU Penyediaan Akomodasi dan Makan Minum dan LU Konstruksi. Meningkatnya kunjungan wisatawan selama periode Nataru pasca penghapusan PPKM berdampak positif terhadap kinerja hotel dan restoran di DIY. Di sisi lain, pembangunan PSN Tol Jogja-Solo-YIA dan Tol Jogja-Bawen yang terus berlanjut berdampak positif terhadap LU Konstruksi. Selain itu, pembangunan dan revitalisasi beberapa proyek strategis daerah juga berdampak positif terhadap kinerja konstruksi. Namun, pertumbuhan yang lebih tinggi tertahan oleh LU pertanian, seiring dinamika cuaca yang kurang kondusif akibat El-Nino. Kondisi ini menyebabkan kemunduran masa tanam untuk tanaman pangan utamanya padi.

Dari sisi permintaan, pertumbuhan ekonomi ditopang oleh kinerja konsumsi pemerintah, konsumsi Lembaga NonProfit yang melayani Rumah Tangga (LNPR), serta ekspor netto. Peningkatan permintaan barang ekspor, serta kunjungan wisatawan mancanegara pada periode Nataru mendorong kinerja ekspor luar negeri. Selain itu, memasuki periode pemilu dan masifnya

pelaksanaan kampanye meningkatkan belanja kampanye. Namun periode pemilu yang terjadi membuat sebagian investor cenderung wait and see.

Tingkat Partisipasi Angkatan Kerja (TPAK) DIY pada Agustus 2023 meningkat. Peningkatan TPAK DIY ditopang oleh tahun ajaran baru perkuliahan yang menerapkan metode Pembelajaran Tatap Muka (PTM) penuh sehingga pertambahan mahasiswa domisili DIY berkontribusi pada peningkatan jumlah angkatan kerja. Sejalan dengan meningkatnya TPAK, persentase penduduk miskin menurun meski masih lebih tinggi dibandingkan capaian nasional. Secara umum, penurunan persentase penduduk miskin pada Maret 2023 terjadi di seluruh wilayah Indonesia termasuk DIY. Namun, penurunan persentase penduduk miskin tidak diiringi dengan turunnya kesenjangan antar kelompok pendapatan yang tercermin dari Gini Ratio.

Secara umum pada 2024, perekonomian DIY diperkirakan tumbuh lebih tinggi dibandingkan 2023. Secara keseluruhan, pertumbuhan ekonomi DIY tahun 2024 diperkirakan berada di kisaran 4,8 – 5,6% (yoy). Pertumbuhan ekonomi dunia yang diprakirakan lebih baik diharapkan dapat mendorong kinerja ekspor impor DIY. Lebih lanjut, adanya pemilu mempengaruhi konsumsi rumah tangga dan pemerintah sehingga berdampak positif pada pertumbuhan pada lapangan usaha. Di sisi lain, masih cukup kuatnya permintaan domestik dan daya beli masyarakat serta penyelesaian PSN berupa investasi jalan tol juga diprakirakan mendorong akselerasi pertumbuhan ekonomi. Inflasi DIY pada tahun 2024 diperkirakan semakin melandai dan di akhir tahun akan berada pada sasaran $2,5 \pm 1\%$. Melandainya inflasi terutama didorong oleh upaya TPID DIY untuk menjaga kestabilan inflasi melalui GNPIP dengan tajuk 4K (Keterjangkauan Harga, Ketersediaan Pasokan, Kelancaran Distribusi dan Komunikasi Efektif).

3.1.2.2 Arahan Perekonomian DIY

Visi dalam Rencana Pembangunan Jangka Menengah DIY Tahun 2022-2027, adalah: **“Mewujudkan Pancamulia Masyarakat Jogja melalui**

Reformasi Kalurahan, Pemberdayaan Kawasan Selatan, serta Pengembangan Budaya Inovasi dan Pemanfaatan Teknologi Informasi”

Ada tiga komponen yang saling terkait dan menjadi prioritas dari visi tersebut. Ketiga hal itu adalah: (i) Reformasi Kalurahan, (ii) Kawasan Selatan, dan (iii) Teknologi Informasi, yang akan menjadi penopang terwujudnya Pancamulia Masyarakat Jogja. Selanjutnya, apabila di-proposisi-kan, bahwa untuk mewujudkan Pancamulia Manusia Jogja, maka Kawasan Selatan akan diletakkan sebagai subyek prioritas pembangunan, melalui cara pandang atau jalan Reformasi Kalurahan, dengan memanfaatkan Teknologi Informasi.

Target indikator ekonomi makro yang akan dicapai Provinsi DIY pada tahun 2025 sebagai berikut:

- 1) Laju Pertumbuhan Ekonomi 5,70%;
- 2) Tingkat Kemiskinan 9,93%;
- 3) Tingkat Pengangguran Terbuka 3,00%;
- 4) Indeks Gini 0,415;
- 5) Indeks Pembangunan Manusia 81,96

3.1.3 Kondisi dan Arahanekonomian Kabupaten Bantul

Target indikator ekonomi makro yang akan dicapai Kabupaten Bantul pada tahun 2025 sebagai berikut:

Tabel 3.1 Target Indikator Ekonomi Makro Kabupaten Bantul Tahun 2025

No	Uraian	RPJMD	Proyeksi RKPD 2025
1	Laju Pertumbuhan Ekonomi	4,83	5,20 - 5,32
2	Tingkat Kemiskinan	12,05	10,75 - 11,02
3	Indeks Pembangunan Manusia (IPM)	81,99	81,99 - 82,53
4	Indeks Gini	0,320	0,390 - 0,410
5	Tingkat Pengangguran Terbuka (TPT)	3,3	3,08 - 3,58

Sumber: RPJMD Kabupaten Bantul Tahun 2021-2026.

Proyeksi ekonomi makro tahun 2025 pada tabel di atas merupakan hasil proyeksi dari capaian tahun 2019 sampai dengan 2023 dan arahan DIY.

Arah kebijakan pembangunan ekonomi tahun 2025 yang tertuang dalam Dokumen RPJMD 2021-2026 adalah:

- 1) Meningkatkan kualitas layanan pemerintah kepada masyarakat dengan peningkatan kualitas layanan perijinan dan non perijinan;
- 2) Meningkatkan nilai tambah dan daya saing pertanian melalui kebijakan peningkatan produksi dan kualitas produk pertanian serta pengembangan agrobisnis dan agrowisata;
- 3) Mengembangkan pariwisata berbasis masyarakat dengan peningkatan daya tarik destinasi pariwisata;
- 4) Melindungi produk lokal dan mengembangkan jaringan pemasaran dengan modernisasi pasar rakyat/ tradisional;
- 5) Meningkatkan kualitas UMKM dengan peningkatan kualitas produk lokal oleh Usaha Mikro;
- 6) Meningkatkan pertumbuhan industri dengan pembangunan kawasan industri terintegrasi dan pengembangan klaster industri kreatif;
- 7) Meningkatkan pengembangan ekonomi kreatif dengan peningkatan dan pengembangan sumberdaya ekonomi kreatif;
- 8) Meningkatkan kualitas pembangunan infrastruktur dengan peningkatan ketersediaan dan kualitas infrastruktur yang lebih merata serta penyediaan rumah dan permukiman yang layak dan aman;

Sesuai dengan Arah Kebijakan Pembangunan Tahun 2025 yaitu **“Pemantapan Daya Saing Daerah untuk Meningkatkan Kualitas Perekonomian”**. Adapun prioritas pembangunan daerah Kabupaten Bantul Tahun 2025 yaitu:

1. Pencapaian Kota/Kabupaten Kreatif
2. Kabupaten Layak Anak

Kabupaten Layak Anak (KLA) adalah kabupaten dengan system pembangunan yang menjamin pemenuhan hak anak dan perlindungan khusus anak yang dilakukan secara terencana. Target pencapaian kategori Kabupaten Layak anak tahun 2025 yaitu kategori KLA dengan nilai 910 dengan target 17 kapanewon layak anak dan 60 kalurahan layak anak.

Pencapaian kabupaten layak anak didukung dengan penyelenggaraan PAUD, penyelenggaraan posyandu dan pusat kesejahteraan social (puskesmas)-sistem layanan rujukan terpadu (SLRT)

3. Permukiman bersih dan sehat

3.2 Arah Kebijakan Keuangan Daerah

Analisis pengelolaan keuangan daerah pada dasarnya dimaksudkan untuk menghasilkan gambaran tentang kapasitas atau kemampuan keuangan daerah dalam mendanai penyelenggaraan pembangunan daerah. Mengingat bahwa pengelolaan keuangan daerah diwujudkan dalam APBD maka analisis pengelolaan keuangan daerah dilakukan terhadap APBD dan laporan keuangan daerah.

Kebijakan keuangan daerah merupakan kebijakan yang akan di tempuh oleh pemerintah daerah berkaitan dengan manajemen pengelolaan keuangan daerah yang merupakan salah satu faktor penting dalam mendanai penyelenggaraan pemerintahan dan pembangunan daerah. Dalam penentuan kebijakan keuangan daerah diperlukan gambaran kondisi keuangan daerah yang meliputi analisis pengelolaan keuangan daerah baik dari sisi pendapatan, belanja dan pembiayaan daerah.

3.2.1 Kemampuan Keuangan Daerah

3.2.1.1 Kapasitas Fiskal Daerah

Kapasitas Fiskal Daerah (KFD) adalah kemampuan keuangan masing-masing daerah yang dicerminkan melalui pendapatan daerah dan penerimaan pembiayaan daerah tertentu dikurangi dengan pendapatan yang penggunaannya sudah ditentukan, belanja tertentu, dan pengeluaran pembiayaan daerah tertentu. Peta Kapasitas Fiskal Daerah adalah gambaran kemampuan keuangan daerah yang dikelompokkan berdasarkan rasio Kapasitas Fiskal Daerah.

Kapasitas Fiskal juga menjadi pertimbangan dalam pemberian pinjaman sebagaimana diatur dalam Peraturan Pemerintah Nomor 56 Tahun

2018 tentang Pinjaman Daerah. Selain itu, kapasitas fiskal daerah juga menjadi pertimbangan untuk mengusulkan pemerintah daerah sebagai penerima hibah sebagaimana diatur Peraturan Pemerintah Nomor 2 Tahun 2012 tentang Hibah Daerah.

Rasio Kapasitas Fiskal Daerah (RKFD) kabupaten/kota diatur dalam Peraturan Menteri Keuangan Nomor 84 Tahun 2023 tentang Peta Kapasitas Fiskal Daerah (Berita Negara Republik Indonesia Tahun 2023 Nomor 691) sebagai berikut:

Tabel 3.2 Kategori Fiskal Daerah dalam PMK

PMK Nomor 84 Tahun 2023	
Formula:	
$RKFD_{kabupaten/kota-i} = \frac{KFD_{kabupaten/kota-i}}{Belanja\ Pegawai_{kabupaten/kota-i}}$	
Keterangan:	
$RKFD_{kabupaten/kota-i}$	= Rasio Kapasitas Fiskal Daerah suatu kabupaten/kota
$KFD_{kabupaten/kota-i}$	= Kapasitas Fiskal Daerah suatu kabupaten/kota
$Belanja\ Pegawai_{kabupaten/kota-i}$	= Belanja Pegawai suatu kabupaten/kota
Rentang RKFD	Kategori KFD
$RKFD < 0,947$	Sangat rendah
$0,947 \leq RKFD < 1,203$	Rendah
$1,203 \leq RKFD < 1,459$	Sedang
$1,459 \leq RKFD < 1,715$	Tinggi
$1,715 \leq RKFD$	Sangat tinggi
Kabupaten Bantul mempunyai nilai 1,378	
Kategori: Sedang	

Sumber: Peraturan Menteri Keuangan RI.

3.2.1.2 Kemandirian Fiskal

Kemandirian Fiskal merupakan indikator utama dalam mengukur kemampuan Pemerintah Daerah untuk membiayai sendiri kegiatan pemerintah tanpa tergantung bantuan dari luar termasuk dari Pemerintah Pusat. Kemandirian Fiskal daerah akan menghasilkan Indeks Kemandirian Fiskal (IKF) dengan nilai berkisar antara 0 hingga 1. Semakin tinggi nilai IKF maka semakin tinggi kemandirian Fiskal suatu daerah. Penghitungan IKF menggunakan formula Pendapatan Asli Daerah terhadap total Pendapatan Daerah. Berikut disajikan klasifikasi kondisi kemandirian fiskal daerah.

Tabel 3.3 Klasifikasi Kondisi Kemandirian Fiskal Daerah

Nilai IKF	Kondisi Kemandirian Fiskal
$0,00 \leq IKF < 0,25$	Belum Mandiri
$0,25 \leq IKF < 0,50$	Menuju Kemandirian
$0,50 \leq IKF < 0,75$	Mandiri
$0,75 \leq IKF < 1,00$	Sangat Mandiri

Sumber: Perhitungan Sampurna (2018) dalam laporan reuiu BPKRI, 2022

Nilai IKF Kabupaten Bantul pada tahun 2019-2023 disajikan pada tabel berikut.

Tabel 3.4 Klasifikasi Kondisi Kemandirian Fiskal Daerah Kabupaten Bantul Tahun 2019-2023

Tahun	PAD (Rp)	Total Pendapatan Daerah (Rp)	Nilai IKF	Kategori
2019	505.929.472.001	2.269.539.168.278	0,22	Belum mandiri
2020	479.610.812.119	2.210.246.133.186	0,22	Belum mandiri
2021	491.670.724.028	2.235.655.701.355	0,22	Belum mandiri
2022	540.572.423.373	2.260.577.439.195	0,24	Belum mandiri
2023	551.994.008.396	2.283.955.356.166	0,24	Belum mandiri

Sumber: BPKPAD Kabupaten Bantul (diolah), 2024

Nilai Indeks Kemandirian Fiskal (IKF) Kabupaten Bantul selama lima tahun mengalami peningkatan yaitu pada tahun 2019, nilai IKF sebesar 0,22, selanjutnya pada tahun 2022 meningkat menjadi 0,24 hingga tahun 2023. Nilai tersebut masih dalam kategori “belum mandiri”, artinya sangat tergantung dengan dana transfer dalam membiayai belanja daerah.

3.2.1.3 Kemampuan Mendanai Belanja Daerah

Kemampuan keuangan daerah tercermin dari seluruh penerimaan daerah baik pendapatan APBD dan penerimaan pembiayaan, yang seharusnya bisa mencukupi untuk digunakan dalam mendanai seluruh belanja daerah dan pengeluaran pembiayaan yang direncanakan. Semakin besar rasio penerimaan daerah dan penerimaan pembiayaan terhadap pengeluaran daerah dan pengeluaran pembiayaan, maka kemampuan mendanai belanja daerah semakin besar pula.

Tabel 3.5 Perhitungan Kemampuan Mendanai Belanja Daerah Kabupaten Bantul Tahun 2019-2023

TAHUN	TOTAL PENDAPATAN (Rp.Juta)	PENERIMAAN PEMBIAYAAN (Rp.Juta)	TOTAL PENERIMAAN (Rp.Juta)	TOTAL BELANJA (Rp.Juta)	PENGELUARAN PEMBIAYAAN (Rp.Juta)	TOTAL PENGELUARAN (Rp.Juta)	KEMAMPUAN MENDANAI BELANJA DAERAH
1	2	3	4=(2+3)	5	6	7=(5+6)	8=(4:7)
2019	2.269.539	296.985	2.566.524	2.283.585	48.892	2.332.477	1,100
2020	2.210.246	238.679	2.448.925	2.199.124	11.599	2.210.723	1,108
2021	2.235.656	244.577	2.480.233	2.226.674	13.141	2.239.815	1,107

TAHUN	TOTAL PENDAPATAN (Rp.Juta)	PENERIMAAN PEMBIAYAAN (Rp.Juta)	TOTAL PENERIMAAN (Rp.Juta)	TOTAL BELANJA (Rp.Juta)	PENGELUARAN PEMBIAYAAN (Rp.Juta)	TOTAL PENGELUARAN (Rp.Juta)	KEMAMPUAN MENDANAI BELANJA DAERAH
1	2	3	4=(2+3)	5	6	7=(5+6)	8=(4:7)
2022	2.260.577	259.029	2.519.606	2.272.475	31.500	2.303.975	1,094
2023	2.315.660	216.632	2.532.292	2.507.241	25.051	2.532.292	1,000

Sumber: BPKPAD Kabupaten Bantul (diolah), 2024

Selama periode tahun 2019-2023, kemampuan mendanai belanja daerah Kabupaten Bantul sudah cukup baik yang ditandai dengan angka kemampuan mendanai belanja daerah selama periode tersebut selalu berada di atas angka 1 yang berarti total penerimaan daerah selalu melebihi total pengeluaran daerah.

3.2.1.4 Proyeksi Kapasitas Riil Keuangan Daerah

Proyeksi kapasitas riil keuangan daerah diperlukan untuk mengetahui kemampuan pendanaan prioritas pembangunan, dan memperoleh proyeksi yang tepat mengenai kemampuan daerah dalam mendanai rencana pembangunan dan pemecahan permasalahan secara tepat.

Kapasitas riil keuangan adalah kemampuan daerah yang dicerminkan melalui pendapatan daerah dikurangi dengan pendapatan yang penggunaannya sudah ditentukan (pendapatan *earmark*) dan belanja tertentu.

Perhitungan kapasitas fiskal dilakukan untuk memprediksi ketersediaan dana yang dapat digunakan oleh pemerintah Kabupaten Bantul pada program dan kegiatan pembangunan daerah Tahun 2025 yang disajikan sebagai berikut.

Tabel 3.6 Perhitungan Kapasitas Riil Keuangan Daerah Kabupaten Bantul Tahun 2025

Uraian	TARGET RPJMD Tahun 2025
	(Rp. Juta)
Kapasitas Riil Penerimaan Daerah	2.394.573
Pendapatan Daerah	2.246.636
Sisa Lebih Riil Perhitungan Anggaran	147.937
Pendapatan Mengikat	396.456
Belanja Mengikat	1.168.804
Belanja Wajib	504.570
Pengeluaran Pembiayaan	25.000
Total Pendapatan dan Belanja Pengeluaran Pembiayaan yang Wajib dan Mengikat	2.094.831

Uraian	TARGET RPJMD Tahun 2025
	(Rp. Juta)
KAPASITAS RIIL KEMAMPUAN KEUANGAN	299.742
Persentase	12,52%

Sumber: RPJMD Kabupaten Bantul Tahun 2021-2026

Keterangan: belum memasukkan DAK fisik

Persentase proyeksi kapasitas riil kemampuan keuangan Kabupaten Bantul masih relatif kecil, pada tahun 2025 sebesar 12,52%.

Oleh karena itu, diperlukan upaya untuk mencari sumber pembiayaan lain diantaranya:

- 1) Hibah dari Pemerintah Pusat, Pemerintah Daerah lainnya dan dari Luar Negeri;
- 2) Optimalisasi dana CSR sebagai sumber pendanaan pembangunan daerah;
- 3) Upaya merintis kerjasama pemerintah dengan Perguruan Tinggi, badan usaha/swasta.

3.2.2 Analisis Keuangan Daerah

Menghitung rata-rata pertumbuhan realisasi pendapatan daerah, belanja daerah, pembiayaan, dan daerah. Realisasi pelaksanaan APBD tahun 2021-2023 akan menjadi evaluasi untuk memproyeksikan anggaran tahun 2025.

Tabel 3.7 Rata-Rata Pertumbuhan Realisasi Pendapatan Daerah Kabupaten Bantul Tahun 2021-2023

No	Uraian (Permendagri 77 Tahun 2020)	Realisasi Tahun 2021 (Rp.Juta)	Realisasi Tahun 2022 (Rp.Juta)	Realisasi Tahun 2023 (Rp.Juta)	Rata-rata Pertumbuhan (%)		
1	4	5	6		7		
1	PENDAPATAN DAERAH						
1	PENDAPATAN ASLI DAERAH	491.671	540.572	587.402	0.09		
1	1						
1	1	1	Pajak Daerah	203.758	252.857	269.929	0.15
1	1	2	Hasil Retribusi Daerah	27.769	42.179	42.383	0.26
1	1	3	Hasil pengelolaan kekayaan daerah yang dipisahkan	20.053	20.840	20.515	0.01
1	1	4	Lain-lain pendapatan asli daerah yang sah	240.091	224.696	254.586	0.03
1	2	PENDAPATAN TRANSFER	1.656.162	1.712.038	1.821.467	0.05	
			Pendapatan Transfer Pemerintah Pusat	1.394.235	1.469.252	1.541.172	0.05

No	Uraian (Permendagri 77 Tahun 2020)		Realisasi Tahun 2021 (Rp.Juta)	Realisasi Tahun 2022 (Rp.Juta)	Realisasi Tahun 2023 (Rp.Juta)	Rata-rata Pertumbuhan (%)	
1	2	3	4	5	6	7	
			Pendapatan Transfer Antar Daerah	261.927	242.786	280.295	0.04
1	3		LAIN-LAIN PENDAPATAN DAERAH YANG SAH	87.823	7.967	7.182	(0.50)
1	3	1	Pendapatan Hibah	6.167	6.725	7.164	0.08
			Lain-Lain Pendapatan Sesuai dengan Ketentuan Peraturan Perundang-Undangan	81.656	22	18	(0.59)
			Pendapatan yang tidak bisa dikelompokkan		1.220		
			JUMLAH PENDAPATAN DAERAH	2.235.656	2.260.577	2.416.052	0.04

Sumber: BPKPAD Kabupaten Bantul (diolah),2024

Dari tabel di atas terlihat bahwa rata-rata pertumbuhan selama 3 tahun Pendapatan Daerah adalah 0,04%, dengan rincian rata-rata Pertumbuhan Asli Daerah (PAD) 0,09%, rata-rata pertumbuhan Pendapatan Transfer 0,05%, dan rata-rata pertumbuhan Lain-lain Pendapatan Daerah Yang Sah -0,50%.

Tabel 3.8 Rata-Rata Pertumbuhan Realisasi Belanja Daerah Kabupaten Bantul Tahun 2021-2023

No	Uraian (Permendagri 77 Tahun 2020)		Realisasi Tahun 2021 (Rp.Juta)	Realisasi Tahun 2022 (Rp.Juta)	Realisasi Tahun 2023 (Rp.Juta)	Rata-rata Pertumbuhan (%)	
1	2	3	4	5	6	7	
2			BELANJA DAERAH				
2	1		Belanja Operasi	1.670.459	1.721.577	1.840.327	0.05
2	1	1	Belanja Pegawai	894.085	853.342	860.579	(0.02)
			Belanja Barang dan Jasa	713.171	768.495	858.886	0.10
2	1	2	Belanja Hibah	60.212	91.629	115.915	0.39
2	1	3	Belanja Bantuan Sosial	2.991	8.110	4.948	0.66
			Belanja Transfer	255.245	309.515	342.302	0.16
2	1	4	Belanja Bagi Hasil	26.103	26.103	30.677	0.09
2	1	5	Belanja Bantuan Keuangan	229.142	283.412	311.625	0.17
2	1	7	Belanja Tidak Terduga	26.691	19.684	1.122.990	27.89
2	2						
2	2	1					
2	2	2					
2	2	3	Belanja Modal	274.279	221.698	227.674	(0.08)
			Jumlah Belanja Daerah	2.226.674	2.272.475	2.411.426	0.04

Sumber: BPKPAD Kabupaten Bantul (diolah),2024

Dari tabel di atas terlihat bahwa rata-rata pertumbuhan selama 3 tahun Belanja Daerah adalah 0,04%. Dengan rincian rata-rata pertumbuhan Belanja Operasi 0,05%, Belanja Transfer 0,16%, Belanja Tidak Terduga 27.89% dan Belanja Modal -0,08%.

Tabel 3.9 Rata-Rata Pertumbuhan Realisasi Pembiayaan Daerah Kabupaten Bantul Tahun 2021-2023

No	Uraian (Permendagri 77 Tahun 2020)		Realisasi Tahun 2021 (Rp.Juta)	Realisasi Tahun 2022 (Rp.Juta)	Realisasi Tahun 2023 (Rp.Juta)	Rata-rata Pertumbuhan (%)
1	4		5	6		7
3			PEMBIAYAAN			
3	1		Penerimaan Pembiayaan			
3	1	1	238.201	240.504	215.632	(0.05)
			Sisa Lebih Perhitungan Anggaran Tahun Sebelumnya (SILPA)			
3	1	3	3.747	18.363		1.45
			Hasil Penjualan Kekayaan Daerah yang Dipisahkan			
3	1	4	2.629	162	33	(0.87)
			Penerimaan Kembali Pemberian Pinjaman Daerah			
			244.577	259.029	215.665	(0.05)
			JUMLAH PENERIMAAN PEMBIAYAAN			
3	2		Pengeluaran Pembiayaan			
3	2	2	12.341	31.500	24.051	0.66
			Penyertaan Modal Daerah			
3	2	5	800	0	0	
			Pemberian Pinjaman Daerah			
			13.141	31.500	24.051	0.58
			JUMLAH PENGELUARAN PEMBIAYAAN			
			231.436	227.529	191.613	(0.09)
			SURPLUS / (DEFISIT) PEMBIAYAAN			
			240.418	215.632	196.239	(0.10)
			Selisih Lebih Tahun Anggaran Berkenaan			

Sumber: BPKPAD Kabupaten Bantul (diolah), 2024

Dari tabel di atas terlihat bahwa rata-rata pertumbuhan selama 3 tahun Penerimaan Pembiayaan adalah -0,05%, lebih kecil dari rata-rata pertumbuhan Pengeluaran Pembiayaan 0,58%.

Tabel 3.10 Rata-Rata Pertumbuhan Neraca Daerah Kabupaten Bantul Tahun 2021-2023

Uraian	Realisasi Tahun 2021 (Rp.Juta)	Realisasi Tahun 2022 (Rp.Juta)	Realisasi Tahun 2023 (Rp.Juta)	Rata- rata Pertumbu- han (%)
ASET				
ASET LANCAR				
KAS	240.503.861.658,33	215.631.865.732,74	196.239.211.759.59	-4,86%

Uraian	Realisasi Tahun 2021 (Rp.Juta)	Realisasi Tahun 2022 (Rp.Juta)	Realisasi Tahun 2023 (Rp.Juta)	Rata-rata Pertumbuhan (%)
Kas Di Kas Daerah	193.368.116.811,73	186.937.014.179,24	171,064,455,774.11	-3,51%
Kas Di Bendahara Pengeluaran	64.990.196,00	39.974,00	-	-99,17%
Kas Di Bendahara Penerimaan	111.276.500,00	212.692.566,00	699,567,547.00	36,34%
Kas Di Badan Layanan Umum Daerah	45.745.324.646,60	28.290.251.443,50	23,947,680,740.48	-1,57%
Kas di Pengelola Dana Bergulir		20.000,00	-	
Kas di Bendahara BOS	1.214.153.504,00	191.847.570,00	23,947,680,740.48	-84,02%
.				
Piutang	89.811.088.207,77	67.183.625.670,65	62,791,172,365.83	3,15%
Piutang Pajak	140.875.161.976,19	149.648.052.721,50	148,876,031,658.50	7,09%
Piutang Retribusi	1.937.392.583,85	1.737.998.367,85	1,956,864,393.85	18,92%
Piutang Hasil Pengelolaan Kekayaan Daerah yang di				
Piutang Lain-lain PAD yang Sah	74.501.657.507,87	63.838.312.888,00	63,745,498,769.00	7,72%
Piutang Transfer Pemerintah Pusat				
Piutang Transfer Antar Daerah	5.709.166.800,47	1.745.092.380,00	366,750,338.00	-44,71%
Piutang Lainnya	10.875.947.879,00	10.707.993.879,00	10,665,494,879.00	-15,03%
Penyisihan Piutang	-144.088.238.539,61	-	-	99,85%
		160.493.824.565,70	162,819,467,672.52	
.				
Belanja Dibayar Dimuka	657.111.322,31	552.101.334,28	1,674,397,002.09	-36,14%
.				
Persediaan	60.367.722.354,00	41.025.618.885,38	50,133,598,705.71	-19,09%
.				
Jumlah Aset Lancar	391.339.783.542,41	324.393.211.623,04	310,838,379,833.23	-6,76%
.				
Investasi Jangka Panjang				
Investasi Nonpermanen				
Pinjaman Jangka Panjang				
Investasi dalam SUN				
Investasi Nonpermanen lainnya				
Jumlah Investasi nonpermanen	-			
.				

Uraian	Realisasi Tahun 2021 (Rp.Juta)	Realisasi Tahun 2022 (Rp.Juta)	Realisasi Tahun 2023 (Rp.Juta)	Rata-rata Pertumbuhan (%)
Investasi Permanen				
Penyertaan Modal Pemerintah Daerah	203.992.913.215,88	216.419.085.966,95	219,538,404,519.25	3,66%
Investasi Permanen Lainnya	175.962.819.034,35	180.180.711.776,12	195,409,409,909.57	6,25%
Jumlah Investasi Permanen	379.955.732.250,23	396.599.797.743,07	414,947,814,428.82	4,81%
.				
Jumlah Investasi Jangka Panjang	379.955.732.250,23	396.599.797.743,07	414,947,814,428.82	4,81%
.				
Aset Tetap				
Tanah	574.701.276.878,00	580.066.622.548,00	579,954,608,048.00	4,79%
Peralatan dan Mesin	944.028.237.113,99	1.000.515.263.647,17	1,069,346,685,886.79	8,04%
Gedung dan Bangunan	1.394.672.601.555,26	1.439.700.383.132,31	1,495,787,606,833.84	3,37%
Jalan, Irigasi dan Jaringan	2.574.516.256.456,05	2.675.873.393.387,26	2,785,233,822,699.23	5,18%
Aset Tetap Lainnya	79.576.885.504,48	82.030.138.609,96	85,799,973,012.14	4,89%
Konstruksi dalam Pengerjaan	-	-	-	
Akumulasi Penyusutan	2.731.082.314.804,04	2.935.485.232.100,56	3,135,472,090,149.13	8,59%
Jumlah Aset Tetap	2.836.412.942.703,75	2.842.700.569.224,14	2,880,650,606,330.87	1,91%
.				
Dana Cadangan				
Dana Cadangan				
Jumlah Dana Cadangan				
.				
Aset Lainnya				
Tagihan Penjualan Angsuran				
Tagihan Jangka Panjang	15.311.414,00	15.311.414,00	15,311,414.00	0,00%
TGR				
Aset Tak berwujud	25.046.927.422,43	24.175.510.060,43	30,036,435,380.43	-1,12%
Aset Lain-lain				
Aset lain yang dibatasi penggunaannya	1.910.304.396,00	1.893.318.146,00	1,888,802,321.00	12,29%
Akumulasi Amortisasi Aset tak Berwujud	-16.208.789.124,40	-	-	5,11%
Jumlah Aset Lainnya	10.763.754.108,03	9.750.202.082,43	10,470,525,532.63	-7,75%
.				
JUMLAH ASET	3.618.472.212.604,41	3.573.443.780.672,68	3,616,907,326,125.54	1,30%

Uraian	Realisasi Tahun 2021 (Rp.Juta)	Realisasi Tahun 2022 (Rp.Juta)	Realisasi Tahun 2023 (Rp.Juta)	Rata-rata Pertumbuhan (%)
.				
KEWAJIBAN				
Kewajiban Jangka Pendek				
Utang Perhitungan Pihak Ketiga (PFK)				
Utang Bunga				
Bagian Lancar Utang Jangka panjang				
Pendapatan Diterima Dimuka	1.362.983.135,40	932.423.864,37	774,944,782.30	-30,32%
Utang Belanja	48.749.001.437,76	45.045.037.924,87	61,735,216,461.00	10,56%
Utang Jangka Pendek Lainnya				
Jumlah Kewajiban Jangka Pendek	50.111.984.573,16	45.977.461.789,24	62,510,161,243.30	8,90%
.				
Kewajiban Jangka Panjang				
Utang Dalam Negeri- Sektor Perbankan				
Utang Dalam Negeri- Obligasi				
Premium (diskonto) obligasi				
Utang Jangka Panjang Lainnya				
Jumlah Kewajiban Jangka Panjang				
.				
JUMLAH KEWAJIBAN	50.111.984.573,16	45.977.461.789,24	62,510,161,243.0	8,90%
.				
EKUITAS				
Ekuitas	3.568.360.228.031,25	3.527.466.318.883,44	3,554,397,164,882.24	1,21%
.				
JUMLAH KEWAJIBAN DAN EKUITAS	3.618.472.212.604,41	3.573.443.780.672,68	3,616,907,326,125.54	1,30%

Sumber: BPKPAD Kabupaten Bantul (diolah),2024

Dari tabel di atas terlihat bahwa rata-rata pertumbuhan selama 2 tahun Aset adalah 1,30%, rata-rata pertumbuhan Kewajiban 8,9% dan rata-rata pertumbuhan Ekuitas 1,21%.

3.2.3 Strategi dan Arah Kebijakan Keuangan Daerah Tahun 2025

Dalam rangka mendanai penyelenggaraan pemerintahan dan pembangunan daerah perlu disusun kerangka pendanaan daerah yang matang meliputi pendapatan, belanja dan pembiayaan.

Anggaran Pendapatan dan Belanja Daerah (APBD) merupakan rencana penerimaan dan pengeluaran pada pemerintah daerah selama satu tahun anggaran yang ditetapkan dengan peraturan daerah. APBD bertujuan untuk mengatur penerimaan dan pengeluaran yang dilaksanakan oleh pemerintah daerah selama satu tahun anggaran yang memiliki struktur berikut:

- 1) Pendapatan Daerah adalah semua hak daerah yang diakui sebagai penambah nilai kekayaan bersih dalam periode tahun anggaran berkenaan.

Pendapatan Daerah terdiri dari:

- a) Pendapatan Asli Daerah
- b) Pendapatan transfer
- c) Lain-lain Pendapatan yang sah

Terhitung Tahun 2021 perhitungan Pendapatan Daerah mengacu Peraturan Pemerintah Nomor 12 Tahun 2019 tentang Pengelolaan Keuangan Daerah dan Peraturan Menteri Dalam Negeri Nomor 77 Tahun 2020 tentang Pedoman Teknis Pengelolaan Keuangan Daerah.

- 2) Belanja Daerah adalah semua kewajiban pemerintah daerah yang diakui sebagai pengurang nilai kekayaan bersih dalam periode waktu berkenaan Belanja daerah terdiri dari:

- a) Belanja Operasi
- b) Belanja Modal
- c) Belanja Tidak Terduga
- d) Belanja Transfer

- 3) Pembiayaan adalah setiap penerimaan yang perlu dibayar kembali dan/atau pengeluaran yang akan diterima kembali, baik pada tahun berkenaan maupun pada tahun-tahun anggaran berikutnya.

Pembiayaan daerah terdiri dari:

- a) Penerimaan pembiayaan

b) Pengeluaran pembiayaan daerah

Hal-hal yang menjadi pertimbangan Belanja Daerah antara lain:

- 1) Belanja daerah diarahkan pada:
 - a) Peningkatan efektifitas penanggulangan kemiskinan;
 - b) Pemerataan Pembangunan dan Pemantapan Infrastruktur;
 - c) Peningkatan Aksesibilitas dan Kualitas Pelayanan Pendidikan;
 - d) Peningkatan Aksesibilitas dan Kualitas Pelayanan Kesehatan;
 - e) Peningkatan Kualitas Tata Kelola Pemerintahan dan Peningkatan Pelayanan Publik;
 - f) Peningkatan Pertumbuhan Ekonomi dengan Menciptakan Kemandirian Kerja dan Perluasan Lapangan Kerja;
 - g) Meningkatkan kualitas pelayanan masyarakat dan upaya pemenuhan kebutuhan dasar sarana dan prasarana pelayanan masyarakat;
 - h) Meningkatkan alokasi anggaran pada bidang-bidang yang langsung menyentuh kepentingan masyarakat (public interest);
 - i) Mengakomodir sebanyak-banyaknya aspirasi dan kepentingan masyarakat dalam skala mikro (bottom up);
 - j) Memantapkan akuntabilitas publik dan efisiensi pengelolaan belanja;
 - k) Menjamin terlaksananya program kegiatan skala besar dan prioritas.
- 2) Sesuai Permendagri Nomor 86 Tahun 2017 maka belanja diprioritaskan pada:
 - a) Prioritas I: diperuntukan Belanja wajib dan mengikat serta belanja untuk pemenuhan penerapan pelayanan dasar (SPM) sesuai dengan ketentuan peraturan perundang-undangan.
 - b) Prioritas II: Untuk Belanja yang berkaitan dengan program sasaran yang menjadi unggulan kepala daerah serta mempunyai daya ungkit tinggi pada capaian visi/misi daerah.
 - c) Prioritas III: Belanja yang berkaitan dengan penyelenggaraan urusan pemerintah lainnya seperti belanja hibah, bantuan sosial.
Pengalokasian dana pada prioritas III dilaksanakan sesuai dengan kemampuan keuangan daerah.

- 3) Alokasi anggaran wajib (pendidikan, kesehatan, infrastruktur) sering disebut sebagai *mandatory spending*. Tujuan *mandatory spending* ini adalah untuk mengurangi masalah ketimpangan sosial dan ekonomi daerah. *Mandatory spending* dalam tata kelola keuangan pemerintah daerah meliputi hal-hal sebagai berikut:
- a) Alokasi anggaran pendidikan sebesar 20% dari APBD sesuai amanat UUD 1945 pasal 31 ayat (4) dan UU No. 20 tahun 2003 tentang Sistem Pendidikan Nasional pasal 49 ayat (1).
 - b) Besar anggaran kesehatan pemerintah daerah provinsi, kabupaten/kota dialokasikan minimal 10% (sepuluh persen) dari anggaran pendapatan dan belanja daerah di luar gaji (UU No. 36 Tahun 2009 Tentang Kesehatan).
 - c) Dana Transfer Umum (DTU) diarahkan penggunaannya, yaitu paling sedikit 25% (dua puluh lima persen untuk belanja infrastruktur daerah yang langsung terkait dengan percepatan pembangunan fasilitas pelayanan publik dan ekonomi dalam rangka meningkatkan kesempatan kerja, mengurangi kemiskinan, dan mengurangi kesenjangan penyediaan layanan publik antardaerah (UU APBN).
 - d) Alokasi dana Desa (ADD) paling sedikit 10% dari dana perimbangan yang diterima Kabupaten/Kota dalam Anggaran Pendapatan dan Belanja Daerah setelah dikurangi Dana Alokasi Khusus (UU No. 6 Tahun 2014 Tentang Desa).

3.2.3.1 Pendapatan Daerah Tahun 2025

a. Analisis Sumber Pendapatan Daerah

Analisis ini dilakukan untuk memperoleh gambaran proporsi dari setiap sumber pendapatan daerah yang paling dominan kontribusinya yang dilakukan dengan cara menghitung persentase dari setiap objek pendapatan daerah dalam satu tahun anggaran, dibandingkan dengan total realisasi pendapatan daerah pada tahun anggaran berkenaan.

Tabel 3.11 Persentase Sumber Pendapatan Daerah Kabupaten Bantul Tahun 2021-2023

No	Uraian (Permendagri 77 Tahun 2020)			Tahun 2021 (%)	Tahun 2022 (%)	Tahun 2023 (%)
1	4			5	6	
1	PENDAPATAN DAERAH					
1 1	PENDAPATAN ASLI DAERAH			21,99	23,91	24,31
1 1 1	Pajak Daerah			9,11	11,19	11,17
1 1 2	Hasil Retribusi Daerah			1,24	1,87	1,75
1 1 3	Hasil pengelolaan kekayaan daerah yang dipisahkan			0,90	0,92	0,85
1 1 4	Lain-Lain Pendapatan Asli Daerah yang Sah			10,74	9,94	10,54
1 2	PENDAPATAN TRANSFER			74,08	75,73	75,39
	Pendapatan Transfer Pemerintah Pusat			62,36	64,99	63,79
	Pendapatan Transfer Antar Daerah			11,72	10,74	11,60
1 3	LAIN-LAIN PENDAPATAN DAERAH YANG SAH			3,93	0,35	0,30
1 3 1	Pendapatan Hibah			0,28	0,30	0,30
	Lain-Lain Pendapatan Sesuai dengan Ketentuan Peraturan Perundang-Undangan			3,65	0,001	0
					0,05	
	JUMLAH PENDAPATAN DAERAH			100,00	100,00	100,00

Sumber: BPKPAD Kabupaten Bantul (diolah), 2024

Dari tabel di atas dapat dilihat bahwa komponen Pendapatan Daerah terbesar adalah dari Pendapatan Transfer, diikuti Pendapatan Asli Daerah dan terkecil dari Lain-lain Pendapatan Daerah Yang Sah. Persentase Pendapatan Transfer dan Pendapatan Asli Daerah meningkat dari tahun ke tahun sebaliknya Lain-lain Pendapatan Daerah Yang Sah yang cenderung menurun.

b. Analisis Kinerja Realisasi Pendapatan Daerah

Analisis ini dilakukan untuk mengetahui perkembangan realisasi setiap objek pendapatan daerah yaitu dengan membandingkan antara yang dianggarkan dalam perubahan APBD dengan realisasi pendapatan daerah pada tahun anggaran berkenaan.

Tabel 3.12 Kinerja Realisasi Pendapatan Daerah Kabupaten Bantul Tahun 2023

Uraian (Permendagri 77 Tahun 2020)	APBD Perubahan Tahun 2023 (Rp. Juta)	Realisasi APBD Tahun 2023 (Rp. Juta)	Selisih (3-2)	Kinerja
1	2	3	4	5
PENDAPATAN				
PENDAPATAN ASLI DAERAH	539.285	587.402	48.117	Over Target
Pajak Daerah	249.088	269.919	20.891	Over Target
Hasil Retribusi Daerah	43.302	42.383	(919)	Under Target
Hasil pengelolaan kekayaan daerah yang dipisahkan	20.200	20.515	315	Over Target
Lain-lain pendapatan asli daerah yang sah	226.695	254.586	27.891	Over Target

Uraian (Permendagri 77 Tahun 2020)	APBD Perubahan Tahun 2023 (Rp. Juta)	Realisasi APBD Tahun 2023 (Rp. Juta)	Selisih (3-2)	Kinerja
1	2	3	4	5
PENDAPATAN TRANSFER	1.770.375	1.821.467	51.092	Over Target
Pendapatan Transfer Pemerintah Pusat	1.494.215	1.541.172	46.957	Over Target
Pendapatan Transfer Antar Daerah	276.160	280.295	4.135	Over Target
LAIN-LAIN PENDAPATAN DAERAH YANG SAH	6.000	7.182	1.182	Over Target
Pendapatan Hibah	6.000	7.164	1.164	Over Target
Lain-Lain Pendapatan Sesuai dengan Ketentuan Peraturan Perundang-Undangan		18	18	Over Target
Pendapatan yang tidak bisa dikelompokkan				
JUMLAH PENDAPATAN DAERAH	2.315.660	2.416.052	100.392	Over Target

Sumber: BPKPAD Kabupaten Bantul (diolah), 2024

Keterangan kinerja realisasi pendapatan:

- Melampaui target pendapatan atau over target (OT),
- Tidak mencapai target yang ditetapkan atau under (UT),
- Mencapai target yang ditetapkan atau equal (E).

Dari tabel di atas dapat dilihat bahwa realisasi Pendapatan Asli Daerah, Pendapatan Transfer dan Lain-Lain Pendapatan Daerah Yang Sah melampaui target pendapatan atau *over target*.

c. Analisis Proyeksi Pendapatan Daerah Tahun 2025

Sumber pendapatan daerah yang berasal dari Pendapatan Asli Daerah, Pendapatan Transfer, Lain-Lain Pendapatan yang Sah.

Pendapatan Asli Daerah pada tahun 2025 Pemerintah Kabupaten Bantul tetap berupaya untuk lebih mengoptimalkan potensi PAD melalui:

- 1) Optimalisasi penerimaan pajak daerah dan retribusi daerah melalui Intensifikasi dan Ekstensifikasi Pajak dan Retribusi Daerah sebagai berikut:
 - a) Meningkatkan mutu pelayanan publik kepada wajib pajak/ retribusi daerah dengan memberikan kecepatan/kemudahan dalam pelayanan pembayaran pajak, akses informasi dan kemudahan dalam pengurusan pajak.
 - b) Memperbaiki dan memperluas basis data objek dan subjek pajak/retribusi daerah.
 - c) Memberikan *reward* bagi pamong desa dan dukuh yang wilayahnya telah lunas sebelum jatuh tempo.

- d) Mengembangkan pelaporan pajak secara online untuk wajib pajak yang melakukan sistem pemungutan secara *self assessment*.
- 2) Mengoptimalkan pengelolaan manajemen kas daerah dengan memanfaatkan idle cash dalam bentuk deposito;
- 3) Optimalisasi pendayagunaan aset daerah yang berpotensi untuk meningkatkan pendapatan asli daerah;
- 4) Meningkatkan kontribusi penerimaan bagian laba atas penyertaan modal pada perusahaan milik daerah/BUMD melalui upaya memperkuat permodalan perusahaan milik daerah/BUMD;
- 5) Mengoptimalkan penerimaan yang berasal dari bagi hasil pajak melalui kerjasama instansi vertikal dan daerah dalam menyerap basis pajak terkait;
- 6) Meningkatkan sarana dan prasarana yang mendukung peningkatan pendapatan daerah misal dengan memperbaiki fasilitas obyek retribusi.

Undang-Undang Republik Indonesia Nomor 1 Tahun 2022 tentang Hubungan Keuangan Antara Pemerintahan Pusat dan Pemerintah Daerah (HKPD) mengamanatkan adanya restrukturisasi dan integrasi pajak daerah serta retribusi, yang dilakukan dalam rangka efisiensi pelayanan publik di daerah, mendukung iklim investasi dan kemudahan berusaha, namun tetap menjaga penerimaan PAD. Kabupaten Bantul telah menerbitkan Peraturan Daerah Kabupaten Bantul Nomor 5 Tahun 2022 tentang Pengelolaan Keuangan Daerah.

Sesuai amanat Undang-Undang Hubungan Keuangan antara Pemerintah Pusat dan Pemerintah Daerah (HKPD) yaitu restrukturisasi dan integrasi pajak daerah dimana pajak daerah yang dulunya ada 16 jenis menjadi 14 jenis pajak, maka pajak perlu didorong sehingga transparansi pembagian pajak daerah antara provinsi dengan kabupaten bisa lebih baik, dan penguatan lokal *taxing power* dapat terwujud.

Beberapa jenis penerimaan pajak daerah yang dapat didorong peningkatan realisasinya pada tahun mendatang terutama:

- 1) Pajak Hotel sebenarnya masih punya potensi yang cukup tinggi untuk berkembang di Kabupaten Bantul seiring dengan berkembangnya wilayah

DIY termasuk Bantul sebagai daerah tujuan wisata utama di Indonesia. Sejauh ini hanya ada dua hotel berbintang yang dipungut pajak hotel, sedangkan hotel lain masih berstatus melati. Potensi lain dari pajak hotel yang dapat lebih diintensifkan adalah rumah kos;

- 2) Pajak Restoran sejauh ini yang banyak dipungut adalah dari catering yang melayani kegiatan-kegiatan di lingkungan pemerintah daerah Kabupaten Bantul, sedangkan restoran dan rumah makan lainnya perlu diintensifkan pemungutannya;
- 3) Pajak reklame masih dapat dikembangkan lagi dengan penentuan spot-spot reklame yang layak dan penguatan koordinasi dengan pihak terkait tata ruang wilayah daerah karena adanya batasan jumlah maksimal reklame pada titik tertentu;
- 4) Pajak parkir masih bisa dikembangkan, mengingat setiap tahun jumlah kendaraan meningkat.

Pajak sebenarnya masih memiliki potensi yang besar seiring dengan berkembangnya aktivitas ekonomi masyarakat terutama di sektor perdagangan. Meskipun demikian masih terdapat beberapa permasalahan yaitu:

- 1) Belum optimalnya fungsi koordinasi antar Perangkat Daerah yang mempunyai keterkaitan dengan pengelolaan pendapatan Daerah.
- 2) Sistem pengawasan pemungutan pajak dan retribusi belum optimal sehingga perlu ditingkatkannya sistem pengawasan terhadap kepatuhan wajib pajak.
- 3) Sistem administrasi pencatatan penerimaan/pembayaran daerah dengan memanfaatkan teknologi informasi belum seluruhnya bisa diterapkan pada pemungutan pajak dan retribusi daerah.
- 4) Potensi obyek pajak dan obyek retribusi belum sepenuhnya bisa dikembangkan dengan optimal.

Retribusi Daerah merupakan pungutan daerah sebagai pembayaran atas jasa atau pemberian izin tertentu yang khusus disediakan dan/atau diberikan oleh Pemerintah Daerah untuk kepentingan orang pribadi atau

badan. Beberapa hal yang mempengaruhi pemungutan Retribusi Daerah, sebagai berikut:

- 1) Beberapa kebijakan dalam rangka optimalisasi penerimaan Retribusi Daerah adalah:
 - a) Pengembangan aplikasi sistem pemungutan Retribusi Daerah secara elektronik;
 - b) Menerapkan *Banking System* dalam melakukan pembayaran Retribusi Daerah;
 - c) Menerapkan transaksi non tunai;
 - d) Memberikan kemudahan pelayanan kepada masyarakat atau wajib retribusi daerah melalui Retribusi Perizinan dan Non Perizinan, yang dilaksanakan melalui Dinas Penanaman Modal dan Pelayanan Terpadu Satu Pintu (DPMPTSP);
 - e) Menerapkan sistem *e-ticketing* untuk menggantikan pelayanan retribusi daerah yang masih menggunakan karcis.
- 2) Beberapa kebijakan yang berpengaruh terhadap penurunan capaian terhadap penerimaan Retribusi Daerah adalah:
 - a) Adanya kebijakan Pemerintah yang menghapus beberapa jenis Retribusi Daerah, seperti: Retribusi Pengendalian Menara Telekomunikasi dan Retribusi Pemberian Perpanjangan IMTA kepada Pemberi Kerja Tenaga Kerja Asing;
 - b) Sarana dan prasarana pemungutan Retribusi Daerah yang sudah tidak layak digunakan, namun belum dilakukan perbaikan/ peremajaan.

Pos retribusi daerah yang dominan di Kabupaten Bantul dan terkait erat dengan pulihnya perekonomian daerah diharapkan akan kembali memberikan kontribusi terhadap pendapatan daerah, yaitu: retribusi tempat rekreasi dan olahraga, retribusi pelayanan pasar, retribusi penjualan produksi usaha daerah, dan retribusi pelayanan persampahan/kebersihan, retribusi pengujian kendaraan bermotor serta retribusi parkir.

Kebijakan Pengelolaan Kekayaan Daerah yang Dipisahkan dan Lain-lain Pendapatan Asli Daerah Yang Sah Pengelolaan Kekayaan Daerah merupakan penerimaan daerah yang berasal dari hasil perusahaan milik

daerah dan pengelolaan kekayaan daerah yang dipisahkan. Penerimaan ini antara lain dari Bank Pembangunan Daerah, Perusahaan Daerah, deviden dan Penyertaan Modal Daerah kepada pihak ketiga. Untuk meningkatkan kinerja komponen pendapatan ini, dilakukan melalui langkah-langkah adalah sebagai berikut:

- 1) Meningkatkan kemampuan manajemen pengelolaan bisnis Badan Usaha Milik Daerah (BUMD) yang dapat meningkatkan laba BUMD;
- 2) Menerapkan strategis bisnis yang tepat, serta meningkatkan sinergisitas antar BUMD untuk meningkatkan daya saing perusahaan
- 3) Memperkuat struktur permodalan BUMD, antara lain melalui PMD, dan lain-lain;
- 4) Mengoptimalkan pendapatan BLUD.

Lain-lain Pendapatan Asli Daerah merupakan penerimaan daerah yang berasal dari lain-lain milik Pemerintah Daerah. Penerimaan ini berasal dari hasil penjualan barang milik daerah, dan penerimaan jasa giro. Untuk meningkatkan kinerja Lain- lain Pendapatan Daerah Yang Sah.

Pendapatan transfer terdiri dari Pendapatan Transfer Pemerintah Pusat dan Pendapatan Transfer Antar Daerah. Pendapatan Transfer Pemerintah Pusat tahun 2025 yang bersumber dana DAK fisik dan non fisik belum diperhitungkan.

Berdasarkan penjelasan dalam Lampiran Permendagri 86 Tahun 2017 bahwa perlu dilakukan penghitungan kembali dan penyesuaian dengan kondisi tahun rencana. Hasil analisis proyeksi pendapatan RKPD tahun rencana secara keseluruhan kemudian dibandingkan dengan proyeksi pendapatan tahun rencana di RPJMD. Dari perbandingan tersebut akan diketahui selisihnya, terjadi penambahan/pengurangan, yang dapat dilihat pada tabel berikut.

Tabel 3.13 Penyandingan Proyeksi Pendapatan Daerah Kabupaten Bantul Tahun 2025

URAIAN	Realisasi APBD Tahun 2023 (Rp.Juta)	APBD Tahun 2024 (Rp. Juta)	Proyeksi RPJMD Tahun 2025 (Rp.Juta)	Proyeksi RKPD Tahun 2025 (Rp.Juta)	Selisih (Rp. Juta)
1	2	3	4	5	(5-4)
PENDAPATAN DAERAH	2.416.052	2.480.009	2.246.636	2.061.435	(185.201)

URAIAN	Realisasi APBD Tahun 2023 (Rp.Juta)	APBD Tahun 2024 (Rp. Juta)	Proyeksi RPJMD Tahun 2025 (Rp.Juta)	Proyeksi RKPD Tahun 2025 (Rp.Juta)	Selisih (Rp. Juta)
1	2	3	4	5	(5-4)
PENDAPATAN ASLI DAERAH (PAD)	587.402	576.586	551.834	586.274	34.44
Hasil Pajak Daerah	269.919	257.000	272.352	257.000	(15.352)
Hasil Retribusi Daerah	42.383	291.601	42.681	301.296	258.615
Hasil Pengelolaan Kekayaan Daerah yang Dipisahkan	20.515	20.200	27.400	20.200	(7.200)
Lain-lain Pendapatan Asli Daerah yang Sah	254.586	7.786	209.400	7.779	(201.621)
PENDAPATAN TRANSFER	1.821.467	1.897.423	1.694.602	1.475.161	(219.441)
Pendapatan Transfer Pemerintah Pusat	1.541.172	1.639.372	1.425.711	1.185.967	(239.744)
Pendapatan Transfer Antar Daerah	280.295	258.051	269.091	289.194	20.103
LAIN-LAIN PENDAPATAN DAERAH YANG SAH	7.182	6.000	-	-	0
Pendapatan Hibah	7.164	6.000	-	-	0

3.2.3.2 Belanja Daerah Tahun 2025

Belanja daerah adalah kewajiban pemerintah daerah yang diakui sebagai pengurang nilai kekayaan bersih. Perencanaan belanja daerah dilakukan dengan berpedoman pada prinsip-prinsip penganggaran, sehingga belanja daerah disusun dengan pendekatan anggaran berbasis kinerja yang berorientasi pada pencapaian hasil dari input yang direncanakan.

Tabel 3.14 Penyangkapan Proyeksi Belanja Daerah Kabupaten Bantul Tahun 2025

URAIAN	Realisasi APBD Tahun 2023 (Rp.Juta)	APBD Tahun 2024 (Rp. Juta)	Proyeksi RPJMD Tahun 2025 (Rp.Juta)	Proyeksi RKPD Tahun 2025 (Rp.Juta)	Selisih (Rp. Juta)
1	2	3	4	5	(5-4)
BELANJA	2.411.426	2.406.377	2.369.573	2.182.605	(186.968)
BELANJA OPERASI	1.840.327	1.812.705	1.825.402	1.670.040	(155.362)
Belanja Pegawai	860.579	931.368	1.027.787	908.485	(119.302)
Belanja Barang dan Jasa	858.886	806.291	735.116	723.065	(12.051)
Belanja Hibah	115.915	70.019	56.699	34.860	(21.839)
Belanja Bantuan Sosial	4.948	5.027	6.000	3.630	(2.370)
BELANJA MODAL	227.674	230.168	188.439	140.397	(48.042)

URAIAN	Realisasi APBD Tahun 2023 (Rp.Juta)	APBD Tahun 2024 (Rp. Juta)	Proyeksi RPJMD Tahun 2025 (Rp.Juta)	Proyeksi RKPD Tahun 2025 (Rp.Juta)	Selisih (Rp. Juta)
1	2	3	4	5	(5-4)
BELANJA TIDAK TERDUGA	1.123	24.076	20.000	17.801	(2.199)
BELANJA TRANSFER	342.302	339.428	335.532	354.367	18.835
Belanja Bagi Hasil	30.677	30.677	31.503	34.969	3.466
Belanja Bantuan Keuangan	311.625	308.750	304.028	319.398	15.370
Surplus (Defisit)	(4.646)	(133.001)	(122.937)	(121.169)	(1.769)

Alokasi belanja daerah disesuaikan dengan kemampuan pendanaan daerah dengan memperhatikan kebijakan daerah untuk mendukung prioritas daerah dalam rangka pencapaian visi dan misi daerah yang sudah ditetapkan pada RPJMD, serta memperhatikan kebutuhan belanja daerah yang bersifat wajib mengikat dan *earmarked* sebagai berikut:

1. Belanja daerah memprioritaskan terlebih dahulu pos belanja yang mengikat, antara lain belanja pegawai, belanja bunga dan pembayaran pokok pinjaman, belanja subsidi, belanja bagi hasil, serta belanja barang dan jasa yang wajib dikeluarkan pada tahun yang bersangkutan;
2. Belanja pegawai digunakan untuk menganggarkan belanja pegawai ASN dan pemberian gaji ke-13 serta tunjangan hari raya dengan memperhitungkan rencana kenaikan gaji dan tunjangannya (*acress* maksimal 2,5% dari jumlah belanja pegawai untuk gaji pokok dan tunjangannya), kompensasi yang diberikan kepada kepala daerah dan wakil kepala daerah, pimpinan dan anggota DPRD, tambahan penghasilan pegawai, tunjangan profesi guru, tambahan penghasilan guru, jaminan kesehatan, dan jaminan kecelakaan dan kematian;
3. Belanja prioritas kedua adalah belanja wajib pelayanan dasar pada urusan pemerintahan daerah sesuai peraturan perundang-undangan;
4. Penerimaan dari pajak daerah diutamakan untuk belanja program dan kegiatan yang berhubungan langsung dengan peningkatan layanan pajak daerah, belanja yang harus disediakan untuk layanan masyarakat yang terkait dengan perolehan pajak, serta belanja bagi hasil kepada desa minimal sebesar 10% dari total penerimaan pajak daerah. Selanjutnya

sisanya dialokasikan untuk mendanai program pembangunan prioritas lainnya;

5. Penerimaan dari retribusi daerah diutamakan untuk belanja program dan kegiatan yang berhubungan langsung dengan pengelolaan obyek retribusi baik fisik maupun non fisik, belanja untuk pengelolaan penerimaan retribusi, serta belanja bagi hasil kepada desa minimal sebesar 10% dari total penerimaan retribusi daerah. Selanjutnya juga dialokasikan untuk mendanai program pembangunan prioritas lainnya;
6. Penerimaan dari pendapatan Badan Layanan Umum Daerah diarahkan untuk pemenuhan belanja Badan Layanan Umum Daerah;
7. Belanja daerah berupa hibah dan bantuan sosial diberikan secara selektif, akuntabel, transparan dan berkeadilan dengan mempertimbangkan kemampuan keuangan daerah serta berpedoman pada ketentuan peraturan perundangan yang berlaku;
8. Belanja Bantuan Keuangan diarahkan sesuai dengan ketentuan peraturan yang berlaku, yaitu ditujukan untuk mendukung pencapaian sasaran daerah yaitu menurunkan angka kemiskinan dan meningkatkan perekonomian masyarakat desa serta meningkatkan infrastruktur perdesaan dan fasilitas umum;
9. Pemerintah Daerah mengalokasikan 50% dari realisasi penerimaan pajak rokok untuk program Jaminan Kesehatan Nasional bagi warga miskin Penerima Bantuan Iuran (PBI);
10. Belanja yang bersumber dari dana transfer disesuaikan dengan peruntukannya berdasarkan peraturan yang berlaku. Prioritas penggunaan dana transfer adalah sebagai berikut:
 - a. Dana Bagi Hasil Pajak; dialokasikan berdasarkan persentase atas pendapatan dan kinerja tertentu yang dibagikan kepada daerah penghasil dengan tujuan untuk mengurangi ketimpangan fiskal antara pemerintah pusat dan daerah, serta kepada daerah lain non penghasil dalam rangka mengurangi eksternalitas negatif dan/atau meningkatkan pemerataan dalam satu wilayah. penggunaan DBH

pajak bersifat *block grant* yang penggunaannya diserahkan daerah sesuai kebutuhan daerah masing-masing.

- b. Dana Alokasi Umum (DAU); untuk mendanai kebutuhan belanja pegawai dan urusan wajib dalam rangka peningkatan pelayanan dasar dan pelayanan umum.
- c. Dana Alokasi Khusus (DAK) disesuaikan dengan kebijakan pemerintah untuk mendanai program, kegiatan, dan/atau kebijakan tertentu dengan tujuan mencapai prioritas nasional, mempercepat pembangunan daerah, mengurangi kesenjangan layanan publik, mendorong pertumbuhan perekonomian daerah, dan/atau mendukung operasional layanan publik.

Pada penyusunan RKPD ini tidak memasukkan DAK fisik dan non fisik.

11. Belanja yang bersumber dari dana penyesuaian otonomi khusus disesuaikan peruntukannya sesuai peraturan yang berlaku:
 - a. Dana Insentif Daerah (DID); digunakan untuk mendanai kegiatan sesuai dengan prioritas dan kebutuhan daerah yang mendukung pencapaian kinerja atas kategori DID sesuai dengan jumlah alokasi yang diterima.
 - b. Dana Desa; digunakan untuk membiayai penyelenggaraan pemerintahan, pelaksanaan pembangunan, pembinaan masyarakat, dan pemberdayaan masyarakat.
12. Belanja yang bersumber dari BKK DIY untuk Penugasan Keistimewaan digunakan pada Urusan Kelembagaan, Kebudayaan, Tata Ruang dan Pertanahan.
13. Belanja prioritas Daerah meliputi:
 - a. Pemenuhan Penerapan Layanan Dasar Standar Pelayanan Minimal (SPM).
 - b. Peningkatan Kualitas SDM (Pendidikan, Kesehatan dan Budaya) dan Pencapaian Kabupaten Layak Anak (KLA).
 - c. Peningkatan infrastruktur kewilayahan dan pendukung ekonomi kewilayahan.

- d. Pengurangan kemiskinan melalui pengurangan beban dan pemberdayaan masyarakat.
 - e. Pengembangan 3 sektor unggulan yaitu sektor pertanian, pariwisata dan industri.
 - f. Bantul sebagai Kabupaten Kreatif Dunia UCCN.
 - g. Bantul Bersih Sampah 2025 (Bantul BERSAMA).
 - h. Pemantapan layanan publik berbasis teknologi dan informasi.
 - i. Penyusunan dokumen RPJMD Tahun 2025-2030.
14. Pemenuhan *mandatory spending* pada RKPD 2025 sebagai berikut:
- a. Alokasi anggaran pendidikan memenuhi amanat UUD 1945 pasal 31 ayat (4) dan UU No. 20 tahun 2003 tentang Sistem Pendidikan Nasional pasal 49 ayat (1).
 - b. Alokasi anggaran kesehatan memenuhi amanat UU No. 36 Tahun 2009 Tentang Kesehatan.
 - c. Alokasi anggaran infrastruktur daerah merupakan infrastruktur daerah yang langsung terkait dengan percepatan pembangunan fasilitas pelayanan publik dan ekonomi dalam rangka meningkatkan kesempatan kerja, mengurangi kemiskinan, dan mengurangi kesenjangan penyediaan layanan publik antardaerah. Anggaran ini berada di OPD DPUPKP, Dinas Perhubungan, Diskominfo dan BPKPAD khusus belanja BKK untuk infrastruktur.
 - d. Alokasi Dana Desa (ADD).
15. Peraturan Bupati (PERBUP) Kabupaten Bantul Nomor 20 Tahun 2022 tentang Bantuan Keuangan kepada Kalurahan Program Pemberdayaan Berbasis Masyarakat Padukuhan (PPBMP). Ruang Lingkup dan Prioritas Sasaran Bantuan Keuangan PPBMP adalah bidang yang merupakan kewenangan Kalurahan meliputi: bidang Pendidikan Anak Usia Dini formal dan non formal, bidang Kesehatan, bidang lingkungan hidup. Terdapat 933 padukuhan di Kabupaten Bantul, masing-masing padukuhan mendapatkan dana PPBMP sebesar Rp 50.000.000,-

3.2.3.3 Pembiayaan Daerah Tahun 2025

Pembiayaan daerah merupakan setiap penerimaan yang perlu dibayar kembali dan/atau pengeluaran yang akan diterima kembali baik pada tahun anggaran berkenaan maupun pada tahun anggaran berikutnya. Pembiayaan daerah dimaksudkan untuk menutupi defisit anggaran akibat lebih besarnya alokasi belanja daerah dibandingkan dengan pendapatan daerah. Penerimaan Pembiayaan dapat bersumber dari Sisa Lebih Perhitungan Anggaran Tahun Lalu (SiLPA) Tahun Anggaran 2024, Pencairan Dana Cadangan, Hasil Penjualan Kekayaan Daerah yang Dipisahkan, Penerimaan Pinjaman Daerah, Penerimaan Kembali Pinjaman dan Penerimaan Piutang Daerah. Disisi lain apabila terdapat surplus maka pembiayaan daerah dapat dialokasikan untuk penyertaan modal kepada BUMD yang dapat memberikan nilai tambah ekonomis bagi pemerintah daerah sesuai dengan ketentuan perundangan yang berlaku.

Tabel 3.15 Penbandingan Proyeksi Pembiayaan Daerah Kabupaten Bantul Tahun 2025

URAIAN	Realisasi APBD Tahun 2023 (Rp.Juta)	APBD Tahun 2024 (Rp. Juta)	Proyeksi RPJMD Tahun 2025 (Rp.Juta)	Proyeksi RKPD Tahun 2025 (Rp.Juta)	Selisih (Rp. Juta)
1	2	3	4	5	(5-4)
PEMBIAYAAN					
PENERIMAAN PEMBIAYAAN	216.632	157.701	159.937	149.139	(10.798)
Sisa Lebih Perhitungan Anggaran Tahun Sebelumnya	215.632	156.701	147.937	148.139	202
Hasil Penjualan Kekayaan Daerah yang Dipisahkan					
Penerimaan Kembali Pemberian Pinjaman Daerah	1.000	1.000	12.000	1.000	(11.000)
PENGELUARAN PEMBIAYAAN	25.051	24.700	37.000	27.700	(9.300)
Penyertaan Modal	24.051	23.700	25.000	26.700	1.700
Pemberian Pinjaman Daerah	1.000	1.000	12.000	1.000	(11.000)
Pembiayaan Netto	191.581	133.001	122.937	121.439	10.064

BUMD Bantul terdiri dari 3 Perusahaan yaitu: PT BPR Bank Bantul, Perumdam Tirto Projotamansari dan Perumda Aneka Dharma.

- 1) PT. BPR Bank Bantul

Perusahaan ini bergerak di bidang aktivitas keuangan yang mencakup aktivitas jasa keuangan, bukan asuransi dan dana pensiun serta mendorong pertumbuhan perekonomian daerah.

2) Perumda Tirto Projotamansari

Perusahaan ini bergerak dalam penyelenggaraan penyediaan air minum dan air bersih bagi masyarakat. Perumda Air Minum Tirta Prajatamansari membentuk 3 (tiga) unit wilayah yang membawahi 15 (lima belas) Sub Unit PDAM yang tersebar di seluruh wilayah Kabupaten Bantul.

3) Perumda Aneka Dharma bergerak di bidang usaha sesuai dengan Peraturan Daerah Kabupaten Bantul Nomor 3 Tahun 2019 adalah: Perdagangan Umum; Pelayanan Jasa; Pertanian; Perindustrian; Pertambangan; Peternakan; dan Pariwisata.

Kebijakan pembiayaan daerah di Kabupaten Bantul Tahun 2025 diarahkan sebagai berikut:

1) Proyeksi alokasi untuk Penyertaan Modal Daerah sebesar Rp26.700.000.000,00. Proyeksi tersebut disesuaikan dengan Peraturan Daerah Kabupaten Bantul tentang penyertaan modal dengan mempertimbangkan keuangan daerah, adapun rincian penyertaan modal sebagai berikut:

a) Bank BPD DIY	Rp13.200.000.000,00.
b) PT. BPR Bank Bantul	Rp4.500.000.000,00.
c) Perumdam Tirto Projotamansari	Rp6.000.000.000,00.
d) Perumda Aneka Dharma	Rp3.000.000.000,00.

2) Kebijakan pengeluaran pembiayaan penyertaan modal daerah yang telah ditetapkan dalam Peraturan Daerah Kabupaten Bantul Nomor 8 Tahun 2022 Tentang Penyertaan Modal Daerah pada Badan Usaha Milik Daerah;

3) Penguatan pengelolaan dana bergulir; dan

4) Menjaga agar keuangan daerah dan apabila terdapat defisit anggaran sedapat mungkin ditutup dengan Sisa Lebih Perhitungan Anggaran (SiLPA) tahun lalu.

Usaha peningkatan pendapatan daerah melalui BUMD di Kabupaten Bantul antara lain penugasan kepada Perusahaan Umum Daerah Aneka Dharma Kabupaten Bantul untuk melaksanakan pengelolaan sampah serta dalam rangka mendukung Program Pemerintah Kabupaten Bantul dalam mengurangi timbulan sampah di Kabupaten Bantul dan sekitarnya. sesuai Surat Keputusan Bupati Bantul No. 260 Tahun 2023 sebagaimana telah dirubah dengan Surat Keputusan Bupati Bantul No. 75 Tahun 2024.

BAB IV

SASARAN DAN PRIORITAS PEMBANGUNAN DAERAH

Sasaran merupakan penjabaran dari tujuan, yaitu sesuatu yang akan dicapai atau dihasilkan oleh lembaga dalam jangka waktu tahunan, semesteran, triwulanan atau bulanan. Sasaran menggambarkan hal yang ingin dicapai melalui tindakan-tindakan yang akan dilakukan untuk mencapai tujuan, sementara prioritas pembangunan daerah pada dasarnya merupakan sekumpulan program unggulan Perangkat Daerah yang paling tinggi realisasinya bagi tercapainya target sasaran pembangunan daerah tahun rencana. Elemen-elemen utama program unggulan memuat kegiatan yang akan dilaksanakan, kerangka waktu pelaksanaan, pagu pendanaan dan Perangkat Daerah yang bertanggung jawab. Program yang disusun dilaksanakan dengan mempertimbangkan waktu, anggaran, kapasitas, dan sumberdaya yang dimiliki. Prioritas pembangunan juga dapat dikategorikan sebagai operasional dari tujuan strategis daerah berdasarkan pada urgensi daya ungkit pada kesejahteraan dan cakupan pembangunannya.

Sasaran dan prioritas pembangunan daerah merupakan penetapan target atau hasil yang diharapkan dari program dan kegiatan selama periode tertentu. Perumusan sasaran dan prioritas pembangunan Tahun 2025 disusun berdasarkan capaian kinerja pembangunan Tahun 2023, capaian kinerja yang direncanakan dalam RPJMD, identifikasi permasalahan di tingkat daerah dan nasional, rancangan kerangka ekonomi daerah beserta kerangka pendanaan.

4.1 Tujuan dan Sasaran Pembangunan

Tujuan dan sasaran merupakan hasil perumusan capaian strategis yang menunjukkan tingkat kinerja pembangunan tertinggi sebagai dasar penyusunan arsitektur kinerja pembangunan daerah secara keseluruhan. Tujuan adalah sesuatu kondisi yang akan dicapai atau dihasilkan dalam jangka satu sampai lima tahun namun tetap diselaraskan dengan amanat pembangunan baik nasional maupun provinsi. Tujuan ditetapkan dengan

mengacu kepada pernyataan visi dan misi serta didasarkan pada analisis isu-isu strategis. Pernyataan tujuan yang telah dirumuskan selanjutnya dijabarkan kedalam sasaran yang dirumuskan secara spesifik dan terukur untuk dapat dicapai dalam kurun waktu lebih pendek dari tujuan, dengan kata lain tujuan merupakan hasil yang ingin dicapai sementara sasaran merupakan tindakan spesifik dan langkah terukur yang perlu diambil untuk mencapai tujuan.

Perumusan tujuan dan sasaran mengacu pada visi dan misi dalam RPJMD. Sesuai Peraturan Daerah Kabupaten Bantul Nomor 6 Tahun 2021 tentang Rencana Pembangunan Jangka Menengah Daerah Tahun 2021 – 2026, Visi Bupati dan Wakil Bupati Bantul adalah “Terwujudnya Masyarakat Kabupaten Bantul yang Harmonis, Sejahtera dan Berkeadilan Berdasarkan Pancasila dan UUD 1945 dalam Bingkai NKRI yang ber-Bhinneka Tunggal Ika”.

Secara filosofis visi tersebut merupakan cita-cita untuk mewujudkan masyarakat Kabupaten Bantul yang harmonis, sejahtera dan berkeadilan dengan penjabaran sebagai berikut:

1. **Harmonis** yaitu tatanan kehidupan masyarakat Kabupaten Bantul yang selaras, serasi, guyub rukun, gotong royong dan bertoleransi.
2. **Sejahtera** yaitu masyarakat Kabupaten Bantul yang produktif, mandiri, memiliki tingkat penghidupan yang layak dan mampu berperan dalam kehidupan sosial.
3. **Berkeadilan** yaitu masyarakat Kabupaten Bantul yang dapat menikmati pembangunan Bantul secara merata

Untuk mewujudkan visi disusunlah misi yang berisi langkah-langkah atau tahapan-tahapan yang harus dilakukan meliputi:

1. Penguatan reformasi birokrasi menuju pemerintahan yang efektif, efisien, bersih, akuntabel dan menghadirkan pelayanan prima. Misi ini dimaksudkan untuk mewujudkan pemerintahan yang baik

- dengan meningkatkan kualitas pelayanan melalui optimalisasi pemanfaatan teknologi informasi yang terintegrasi.
2. Pengembangan sumber daya manusia unggul, berkarakter dan berbudaya istimewa. Misi ini dimaksudkan untuk menyiapkan sumberdaya manusia yang cakap, mampu bersaing dan berkarakter budaya Yogyakarta.
 3. Pendayagunaan potensi lokal dengan penerapan teknologi dan penyerapan investasi berorientasi pada pertumbuhan ekonomi inklusif. Misi ini dimaksudkan untuk mewujudkan pertumbuhan ekonomi inklusif melalui pemanfaatan pendayagunaan potensi lokal yang didukung oleh penerapan teknologi dan kemudahan investasi.
 4. Peningkatan kualitas lingkungan hidup, infrastruktur dan pengelolaan resiko bencana. Misi ini dimaksudkan untuk mewujudkan pemenuhan infrastruktur publik dengan mempertimbangkan kualitas lingkungan hidup dan pengelolaan risiko bencana.
 5. Penanggulangan masalah kesejahteraan sosial secara terpadu dan pencapaian Bantul sebagai Kabupaten Layak Anak, ramah perempuan, lansia dan difabel. Misi ini mewujudkan kesejahteraan sosial bagi penyandang masalah kesejahteraan sosial, serta perlindungan anak dan perempuan.

Pelaksanaan Misi dalam rangka mewujudkan Visi harus selaras dan sinkron dengan sasaran pembangunan daerah. Tingkat keberhasilan capaian sasaran daerah ditentukan oleh indikator kinerja sasaran. Selanjutnya untuk mewujudkan sasaran daerah dilakukan serangkaian program dan kegiatan pembangunan yang dilaksanakan oleh semua perangkat daerah. Tingkat keberhasilan pelaksanaan program dan kegiatan perangkat daerah diukur dengan indikator kinerja perangkat daerah yang juga harus sinkron dengan indikator sasaran daerah. Sinkronisasi Indikator Sasaran Daerah dengan Indikator Kinerja Perangkat Daerah Tahun 2025 disajikan pada tabel berikut:

Tabel 4.1 Sinkronisasi Indikator Sasaran Daerah Kabupaten Bantul dengan Indikator Kinerja Perangkat Daerah Tahun 2025

No.	SASARAN DAERAH	INDIKATOR	SATUAN	TARGET 2025	INDIKATOR KINERJA PERANGKAT DAERAH (OUTCOME)	SATUAN	TARGET 2025	PERANGKAT DAERAH
1	Terwujudnya penyelenggaraan pemerintahan yang berkinerja tinggi dan akuntabel	Nilai Evaluasi Penyelenggaraan Pemerintah Daerah (EPPD)	Angka	4.2815	Nilai Akuntabilitas Kinerja Instansi Pemerintah (AKIP) Kabupaten	Persen	83	SEKRETARIAT DAERAH
					Persentase perikatan kerjasama yang ditindaklanjuti	Persen	100	SEKRETARIAT DAERAH
					Persentase rancangan Perda dan Perkada yang diharmonisasi	Persen	100	SEKRETARIAT DAERAH
					Persentase Perangkat Daerah yang melaporkan capaian IKKLPPD secara tepat waktu	Persen	100	SEKRETARIAT DAERAH
					Persentase Perangkat Daerah yang memiliki nilai IKM minimal B	Persen	95	SEKRETARIAT DAERAH
					Persentase kebijakan yang ditindaklanjuti	Persen	100	SEKRETARIAT DAERAH
					Rata-rata pencapaian program Sekretariat Daerah	Persen	90	SEKRETARIAT DAERAH
					Persentase Perencanaan dan Pengelolaan Keuangan Sekretariat Daerah yang efektif, efisien dan akuntabel	Persen	100	SEKRETARIAT DAERAH
					Persentase perangkat daerah yang memiliki kelembagaan tepat fungsi dan tepat ukuran	Persen	100	SEKRETARIAT DAERAH
					Persentase ketersediaan data pendukung dokumen LPPD tahun N-1 dalam rangka Evaluasi Penyelenggaraan Pemerintahan Daerah (EPPD)	Persen	92	SEKRETARIAT DAERAH
					Persentase rancangan perda yang diharmonisasi	Persen	100	SEKRETARIAT DAERAH
					Persentase kebijakan dan fasilitasi kegiatan kesejahteraan rakyat yang ditindaklanjuti	Persen	100	SEKRETARIAT DAERAH

No.	SASARAN DAERAH	INDIKATOR	SATUAN	TARGET 2025	INDIKATOR KINERJA PERANGKAT DAERAH (OUTCOME)	SATUAN	TARGET 2025	PERANGKAT DAERAH
					Persentase kajian kebijakan perekonomian daerah yang ditindaklanjuti	Persen	100	SEKRETARIAT DAERAH
					Rasio nilai belanja yang dilakukan melalui pengadaan dengan metode tender	Persen	80	SEKRETARIAT DAERAH
					Persentase dukungan terhadap kelembagaan yang proposional	Persen	89	SEKRETARIAT DAERAH
					Persentase kelembagaan Perangkat Daerah dan Kalurahan pada urusan Keistimewaan	Persen	89,5	SEKRETARIAT DAERAH
					Persentase kelembagaan perangkat daerah yang proporsional	Persen	89,5	SEKRETARIAT DAERAH
					Tingkat penerapan budaya pemerintahan SATRIYA di PD Kabupaten Bantul	Persen	84	SEKRETARIAT DAERAH
					Persentase Raperda yang Disetujui Bersama	Persen	78	SEKRETARIAT DPRD
					Capaian nilai AKIP	Angka	85	SEKRETARIAT DPRD
					Persentase Raperda yang Dibahas Bersama	Persen	88	SEKRETARIAT DPRD
					Tingkat keselarasan program RKPD dengan RPJMD	Persen	100	BADAN PERENCANAAN PEMBANGUNAN DAERAH
					Persentase indikator sasaran RPJMD yang mencapai predikat Tinggi dan sangat tinggi	Persen	97	BADAN PERENCANAAN PEMBANGUNAN DAERAH
					Persentase Perencanaan dan Pengendalian Urusan Keistimewaan yang Berkualitas	Persen	100	BADAN PERENCANAAN PEMBANGUNAN DAERAH
					Capaian Tingkat Pelestarian Situs Warisan Geologi (Geoheritage)	Persen	70	BADAN PERENCANAAN PEMBANGUNAN DAERAH
					Capaian nilai AKIP	Angka	87	BADAN PERENCANAAN

No.	SASARAN DAERAH	INDIKATOR	SATUAN	TARGET 2025	INDIKATOR KINERJA PERANGKAT DAERAH (OUTCOME)	SATUAN	TARGET 2025	PERANGKAT DAERAH
								PEMBANGUNAN DAERAH
					Persentase kesesuaian substansi evaluasi kebijakan perencanaan pembangunan daerah tahunan (RKPD)	Persen	100	BADAN PERENCANAAN PEMBANGUNAN DAERAH
					Persentase indikator sasaran Renstra Perangkat Daerah yang mencapai predikat Tinggi dan sangat tinggi	Persen	96,5	BADAN PERENCANAAN PEMBANGUNAN DAERAH
					Persentase kesesuaian sub kegiatan Renja PD dengan Rensta PD bidang pemerintahan dan pembangunan manusia	Persen	100	BADAN PERENCANAAN PEMBANGUNAN DAERAH
					Persentase kesesuaian sub kegiatan Renja PD dengan Rensta PD bidang perekonomian dan SDA	Persen	100	BADAN PERENCANAAN PEMBANGUNAN DAERAH
					Persentase kesesuaian sub kegiatan Renja PD dengan Rensta PD bidang infrastruktur dan kewilayahan	Persen	100	BADAN PERENCANAAN PEMBANGUNAN DAERAH
					Persentase hasil penelitian dan pengembangan yang dimanfaatkan	Persen	100	BADAN PERENCANAAN PEMBANGUNAN DAERAH
					Capaian Indeks Profesionalitas ASN	nilai	72	BADAN KEPEGAWAIAN DAN PENGEMBANGAN SUMBERDAYA MANUSIA
					Capaian internalisasi Keistimewaan pada ASN di Kabupaten Bantul	Persen	75	BADAN KEPEGAWAIAN DAN PENGEMBANGAN SUMBERDAYA MANUSIA
					Capaian nilai AKIP	Angka	82,6	BADAN KEPEGAWAIAN DAN PENGEMBANGAN

No.	SASARAN DAERAH	INDIKATOR	SATUAN	TARGET 2025	INDIKATOR KINERJA PERANGKAT DAERAH (OUTCOME)	SATUAN	TARGET 2025	PERANGKAT DAERAH
								SUMBERDAYA MANUSIA
					Persentase pengisian kebutuhan formasi ASN	Persen	32	BADAN KEPEGAWAIAN DAN PENGEMBANGAN SUMBERDAYA MANUSIA
					Peta Kompetensi ASN	Persen	15	BADAN KEPEGAWAIAN DAN PENGEMBANGAN SUMBERDAYA MANUSIA
					Persentase penanganan terhadap pelanggaran disiplin	Persen	100	BADAN KEPEGAWAIAN DAN PENGEMBANGAN SUMBERDAYA MANUSIA
					Cakupan PD yang mempunyai tata kelola kearsipan dengan baik	Persen	90	DINAS PERPUSTAKAAN DAN KEARSIPAN
					Tingkat ketersediaan arsip sebagai bahan akuntabilitas kinerja, alat bukti yang sah dan pertanggungjawaban nasional	Persen	63	DINAS PERPUSTAKAAN DAN KEARSIPAN
					Tingkat keberadaan dan keutuhan arsip sebagai bahan pertanggungjawaban setiap aspek kehidupan berbangsa dan bernegara untuk kepentingan negara, pemerintahan, pelayanan publik dan kesejahteraan rakyat	Persen	72	DINAS PERPUSTAKAAN DAN KEARSIPAN
					Survey Kepuasan Masyarakat terhadap Pelayanan Perpustakaan	Indeks	86,5	DINAS PERPUSTAKAAN DAN KEARSIPAN
					Persentase perpustakaan yang terakreditasi	Persen	17,48	DINAS PERPUSTAKAAN DAN KEARSIPAN
					Persentase pemustaka yang berkunjung ke perpustakaan	Persen	34,5	DINAS PERPUSTAKAAN DAN KEARSIPAN

No.	SASARAN DAERAH	INDIKATOR	SATUAN	TARGET 2025	INDIKATOR KINERJA PERANGKAT DAERAH (OUTCOME)	SATUAN	TARGET 2025	PERANGKAT DAERAH
		Opini Laporan Keuangan	Predikat	WTP	Berkurangnya Catatan Hasil Pemeriksaan BPK atas LKPD tahun n-1	Jumlah	4	BADAN PENGELOLAAN KEUANGAN, PENDAPATAN DAN ASET DAERAH
					Persentase Pengelolaan Keuangan urusan keistimewaan yang berkualitas	Persen	88	BADAN PENGELOLAAN KEUANGAN, PENDAPATAN DAN ASET DAERAH
					Capaian nilai AKIP	Angka	85,5	BADAN PENGELOLAAN KEUANGAN, PENDAPATAN DAN ASET DAERAH
					Penetapan APBD tepat waktu	Tepat Waktu	Tepat Waktu	BADAN PENGELOLAAN KEUANGAN, PENDAPATAN DAN ASET DAERAH
					Penyampaian raperda pertanggungjawaban APBD tepat waktu	Tepat Waktu	Tepat Waktu	BADAN PENGELOLAAN KEUANGAN, PENDAPATAN DAN ASET DAERAH
					Persentase Realisasi / Serapan Belanja APBD terhadap Anggaran Belanja APBD	Persen	90	BADAN PENGELOLAAN KEUANGAN, PENDAPATAN DAN ASET DAERAH
					Persentase akurasi data barang milik daerah Tahun n-1	Persen	100	BADAN PENGELOLAAN KEUANGAN, PENDAPATAN DAN ASET DAERAH
					Persentase PAD terhadap pendapatan daerah	Persen	23,19	BADAN PENGELOLAAN KEUANGAN, PENDAPATAN DAN ASET DAERAH
					Persentase Realisasi PAD	Persen	100	BADAN PENGELOLAAN

No.	SASARAN DAERAH	INDIKATOR	SATUAN	TARGET 2025	INDIKATOR KINERJA PERANGKAT DAERAH (OUTCOME)	SATUAN	TARGET 2025	PERANGKAT DAERAH
								KEUANGAN, PENDAPATAN DAN ASET DAERAH
		Nilai Rata-Rata Capaian Kinerja Monitoring Centre for Prevention (MCP) KPK	Nilai	90-94	Persentase Penyelesaian Tindak Lanjut Pengawasan BPK, Inspektorat DIY dan Inspektorat Kabupaten	Persen	85	INSPEKTORAT DAERAH
	Kapabilitas Aparat Pengawasan Intern Pemerintah (APIP)				Level	3	INSPEKTORAT DAERAH	
	Persentase PD pelaksana urusan keistimewaan yang berkualitas				Persen	50	INSPEKTORAT DAERAH	
	Capaian nilai AKIP				Angka	83	INSPEKTORAT DAERAH	
	Persentase peningkatan ketaatan perangkat daerah terhadap peraturan yang berlaku				Persen	15	INSPEKTORAT DAERAH	
	Persentase Perangkat Daerah yang Menerapkan Manajemen Risiko				Persen	35	INSPEKTORAT DAERAH	
	Indeks SPBE				Indeks	4	Index kualitas layanan informasi publik	Angka
		Capaian nilai AKIP	Angka	90			DINAS KOMUNIKASI DAN INFORMATIKA	
		Persentase masyarakat yang menjadi sasaran penyebaran informasi publik, mengetahui kebijakan dan program prioritas pemerintah dan pemerintah daerah kabupaten	Persen	73			DINAS KOMUNIKASI DAN INFORMATIKA	
		Nilai Indeks Pembangunan TIK	Angka	7,5			DINAS KOMUNIKASI DAN INFORMATIKA	
		Cakupan pemenuhan sarana prasarana budaya berbasis digital	Persen	85,71			DINAS KOMUNIKASI DAN INFORMATIKA	
		Nilai Tatakelola Sistem Pemerintahan Berbasis Elektronik (SPBE)	Angka	2,85			DINAS KOMUNIKASI DAN INFORMATIKA	

No.	SASARAN DAERAH	INDIKATOR	SATUAN	TARGET 2025	INDIKATOR KINERJA PERANGKAT DAERAH (OUTCOME)	SATUAN	TARGET 2025	PERANGKAT DAERAH		
					Tingkat Kematangan Aspek Teknologi Informasi dan Komunikasi SPBE	Angka	2,95	DINAS KOMUNIKASI DAN INFORMATIKA		
					Persentase Perangkat Daerah (PD) yang terhubung dengan akses internet yang disediakan oleh Dinas Kominfo	Persen	100	DINAS KOMUNIKASI DAN INFORMATIKA		
					Persentase Perangkat Daerah (PD) yang menggunakan data statistik dalam menyusun perencanaan dan evaluasi pembangunan daerah	Persen	100	DINAS KOMUNIKASI DAN INFORMATIKA		
					Tingkat keamanan informasi pemerintah	Persen	80	DINAS KOMUNIKASI DAN INFORMATIKA		
		Indeks Kepuasan Masyarakat (IKM)	Indeks	89,1	IKM Kinerja PTSP	Nilai/angka	86	DINAS PENANAMAN MODAL DAN PELAYANAN TERPADU SATU PINTU		
							Cakupan pelayanan perizinan dan informasi	Persen	100	DINAS PENANAMAN MODAL DAN PELAYANAN TERPADU SATU PINTU
							Cakupan Aplikasi SIM dalam Layanan Perijinan dan Non Perijinan	Persen	100	DINAS PENANAMAN MODAL DAN PELAYANAN TERPADU SATU PINTU
					Capaian nilai AKIP	Angka	83,75	DINAS KEPENDUDUKAN DAN PENCATATAN SIPIL		
					Rata Rata Cakupan Kepemilikan Dokumen Administrasi Kependudukan	Persen	99,84	DINAS KEPENDUDUKAN DAN PENCATATAN SIPIL		
					Jumlah Lembaga Pengguna yang Memanfaatkan Data	Lembaga	10	DINAS KEPENDUDUKAN DAN PENCATATAN SIPIL		
					Cakupan Kepemilikan Dokumen Pendaftaran Penduduk	Persen	99,84	DINAS KEPENDUDUKAN DAN PENCATATAN SIPIL		
					Cakupan Kepemilikan Dokumen Pencatatan Sipil	Persen	96,3	DINAS KEPENDUDUKAN DAN PENCATATAN SIPIL		

No.	SASARAN DAERAH	INDIKATOR	SATUAN	TARGET 2025	INDIKATOR KINERJA PERANGKAT DAERAH (OUTCOME)	SATUAN	TARGET 2025	PERANGKAT DAERAH
					Persentase Validasi Data Administrasi Kependudukan	Persen	99,8	DINAS KEPENDUDUKAN DAN PENCATATAN SIPIL
					Persentase Pemanfaatan Profil Kependudukan Oleh Lembaga Pengguna/ Masyarakat	Persen	100	DINAS KEPENDUDUKAN DAN PENCATATAN SIPIL
					IKM Kapanewon	Angka	91	KAPANEWON BANTUL
					Persentase Perencanaan dan Pengendalian Urusan Keistimewaan yang Berkualitas	Persen	100	KAPANEWON BANTUL
					Tingkat penerapan budaya pemerintahan SATRIYA pada ASN di Kabupaten Bantul	Persen	84	KAPANEWON BANTUL
					Cakupan penyelenggaraan pemerintahan dan pelayanan publik	Persen	93	
					Cakupan nilai AKIP	Angka	89	KAPANEWON BANTUL
					Cakupan Pemberdayaan Kepada Masyarakat	Persen	100	KAPANEWON BANTUL
					Cakupan Koordinasi Ketentraman dan Ketertiban Kapanewon	Persen	100	KAPANEWON BANTUL
					Cakupan Stabilitas Penyelenggaraan Pemerintahan Umum	Persen	100	KAPANEWON BANTUL
					IKM Kapanewon	Angka	95	KAPANEWON BAMBANGLIPURO
					Persentase Perencanaan dan Pengendalian Urusan Keistimewaan yang Berkualitas	Persen	100	KAPANEWON BAMBANGLIPURO
					Tingkat penerapan budaya pemerintahan SATRIYA pada ASN di Kabupaten Bantul	Persen	84	KAPANEWON BAMBANGLIPURO
					Cakupan nilai AKIP	Angka	83	KAPANEWON BAMBANGLIPURO
					Cakupan penyelenggaraan pemerintahan dan pelayanan publik	Persen	95	KAPANEWON BAMBANGLIPURO

No.	SASARAN DAERAH	INDIKATOR	SATUAN	TARGET 2025	INDIKATOR KINERJA PERANGKAT DAERAH (OUTCOME)	SATUAN	TARGET 2025	PERANGKAT DAERAH
					Cakupan Pemberdayaan Kepada Masyarakat	Persen	93	KAPANEWON BAMBANGLIPURO
					Cakupan Koordinasi Ketentraman dan Ketertiban Kapanewon	Persen	100	KAPANEWON BAMBANGLIPURO
					Cakupan Stabilitas Penyelenggaraan Pemerintahan Umum	Persen	100	KAPANEWON BAMBANGLIPURO
					IKM Kapanewon	Angka	91	KAPANEWON DLINGO
					Persentase Perencanaan dan Pengendalian Urusan Keistimewaan yang Berkualitas	Persen	100	KAPANEWON DLINGO
					Tingkat penerapan budaya pemerintahan SATRIYA pada ASN di Kabupaten Bantul	Persen	84	KAPANEWON DLINGO
					Cakupan nilai AKIP	Angka	88	KAPANEWON DLINGO
					Cakupan penyelenggaraan pemerintahan dan pelayanan publik	Persen	100	KAPANEWON DLINGO
					Cakupan Pemberdayaan Kepada Masyarakat	Persen	100	KAPANEWON DLINGO
					Cakupan Koordinasi Ketentraman dan Ketertiban Kapanewon	Persen	100	KAPANEWON DLINGO
					Cakupan Stabilitas Penyelenggaraan Pemerintahan Umum	Persen	100	KAPANEWON DLINGO
					IKM Kapanewon	Angka	91	KAPANEWON IMOGIRI
					Persentase Perencanaan dan Pengendalian Urusan Keistimewaan yang Berkualitas	Persen	100	KAPANEWON IMOGIRI
					Tingkat penerapan budaya pemerintahan SATRIYA pada ASN di Kabupaten Bantul	Persen	84	KAPANEWON IMOGIRI
					Cakupan nilai AKIP	Angka	82	KAPANEWON IMOGIRI
					Cakupan penyelenggaraan pemerintahan dan pelayanan publik	Persen	98	KAPANEWON IMOGIRI
					Cakupan Pemberdayaan Kepada Masyarakat	Persen	98	KAPANEWON IMOGIRI

No.	SASARAN DAERAH	INDIKATOR	SATUAN	TARGET 2025	INDIKATOR KINERJA PERANGKAT DAERAH (OUTCOME)	SATUAN	TARGET 2025	PERANGKAT DAERAH
					Cakupan Koordinasi Ketentraman dan Ketertiban Kapanewon	Persen	98	KAPANEWON IMOGIRI
					Cakupan Stabilitas Penyelenggaraan Pemerintahan Umum	Persen	100	KAPANEWON IMOGIRI
					IKM Kapanewon	Angka	93	KAPANEWON JETIS
					Persentase Perencanaan dan Pengendalian Urusan Keistimewaan yang Berkualitas	Persen	100	KAPANEWON JETIS
					Tingkat penerapan budaya pemerintahan SATRIYA pada ASN di Kabupaten Bantul	Persen	84	KAPANEWON JETIS
					Cakupan nilai AKIP	Angka	82	KAPANEWON JETIS
					Cakupan penyelenggaraan pemerintahan dan pelayanan publik	Persen	94	KAPANEWON JETIS
					Cakupan Pemberdayaan Kepada Masyarakat	Persen	95	KAPANEWON JETIS
					Cakupan Koordinasi Ketentraman dan Ketertiban Kapanewon	Persen	100	KAPANEWON JETIS
					Cakupan Stabilitas Penyelenggaraan Pemerintahan Umum	Persen	100	KAPANEWON JETIS
					IKM Kapanewon	Angka	95	KAPANEWON KRETEK
					Persentase Perencanaan dan Pengendalian Urusan Keistimewaan yang Berkualitas	Persen	100	KAPANEWON KRETEK
					Tingkat penerapan budaya pemerintahan SATRIYA pada ASN di Kabupaten Bantul	Persen	84	KAPANEWON KRETEK
					Cakupan nilai AKIP	Angka	82	KAPANEWON KRETEK
					Cakupan penyelenggaraan pemerintahan dan pelayanan publik	Persen	91	KAPANEWON KRETEK
					Cakupan Pemberdayaan Kepada Masyarakat	Persen	85	KAPANEWON KRETEK

No.	SASARAN DAERAH	INDIKATOR	SATUAN	TARGET 2025	INDIKATOR KINERJA PERANGKAT DAERAH (OUTCOME)	SATUAN	TARGET 2025	PERANGKAT DAERAH
					Cakupan Koordinasi Ketentraman dan Ketertiban Kapanewon	Persen	90	KAPANEWON KRETEK
					Cakupan Stabilitas Penyelenggaraan Pemerintahan Umum	Persen	100	KAPANEWON KRETEK
					IKM Kapanewon	Angka	91	KAPANEWON KASIHAN
					Persentase Perencanaan dan Pengendalian Urusan Keistimewaan yang Berkualitas	Persen	100	KAPANEWON KASIHAN
					Tingkat penerapan budaya pemerintahan SATRIYA pada ASN di Kabupaten Bantul	Persen	84	KAPANEWON KASIHAN
					Cakupan nilai AKIP	Angka	88	KAPANEWON KASIHAN
					Cakupan penyelenggaraan pemerintahan dan pelayanan publik	Persen	100	KAPANEWON KASIHAN
					Cakupan Pemberdayaan Kepada Masyarakat	Persen	90	KAPANEWON KASIHAN
					Cakupan Koordinasi Ketentraman dan Ketertiban Kapanewon	Persen	90	KAPANEWON KASIHAN
					Cakupan Stabilitas Penyelenggaraan Pemerintahan Umum	Persen	100	KAPANEWON KASIHAN
					IKM Kapanewon	Angka	91	KAPANEWON PANDAK
					Persentase Perencanaan dan Pengendalian Urusan Keistimewaan yang Berkualitas	Persen	100	KAPANEWON PANDAK
					Tingkat penerapan budaya pemerintahan SATRIYA pada ASN di Kabupaten Bantul	Persen	84	KAPANEWON PANDAK
					Cakupan nilai AKIP	Angka	83	KAPANEWON PANDAK
					Cakupan penyelenggaraan pemerintahan dan pelayanan publik	Persen	93	KAPANEWON PANDAK
					Cakupan Pemberdayaan Kepada Masyarakat	Persen	88	KAPANEWON PANDAK

No.	SASARAN DAERAH	INDIKATOR	SATUAN	TARGET 2025	INDIKATOR KINERJA PERANGKAT DAERAH (OUTCOME)	SATUAN	TARGET 2025	PERANGKAT DAERAH
					Cakupan Koordinasi Ketentraman dan Ketertiban Kapanewon	Persen	88	KAPANEWON PANDAK
					Cakupan Stabilitas Penyelenggaraan Pemerintahan Umum	Persen	100	KAPANEWON PANDAK
					IKM Kapanewon	Angka	91	KAPANEWON PUNDONG
					Persentase Perencanaan dan Pengendalian Urusan Keistimewaan yang Berkualitas	Persen	100	KAPANEWON PUNDONG
					Tingkat penerapan budaya pemerintahan SATRIYA pada ASN di Kabupaten Bantul	Persen	95	KAPANEWON PUNDONG
					Cakupan nilai AKIP	Angka	89	KAPANEWON PUNDONG
					Cakupan penyelenggaraan pemerintahan dan pelayanan publik	Persen	94	KAPANEWON PUNDONG
					Cakupan Pemberdayaan Kepada Masyarakat	Persen	85	KAPANEWON PUNDONG
					Cakupan Koordinasi Ketentraman dan Ketertiban Kapanewon	Persen	90	KAPANEWON PUNDONG
					Cakupan Stabilitas Penyelenggaraan Pemerintahan Umum	Persen	100	KAPANEWON PUNDONG
					IKM Kapanewon	Angka	93	KAPANEWON PLERET
					Persentase Perencanaan dan Pengendalian Urusan Keistimewaan yang Berkualitas	Persen	100	KAPANEWON PLERET
					Tingkat penerapan budaya pemerintahan SATRIYA pada ASN di Kabupaten Bantul	Persen	84	KAPANEWON PLERET
					Cakupan nilai AKIP	Angka	81	KAPANEWON PLERET
					Cakupan penyelenggaraan pemerintahan dan pelayanan publik	Persen	95	KAPANEWON PLERET
					Cakupan Pemberdayaan Kepada Masyarakat	Persen	95	KAPANEWON PLERET

No.	SASARAN DAERAH	INDIKATOR	SATUAN	TARGET 2025	INDIKATOR KINERJA PERANGKAT DAERAH (OUTCOME)	SATUAN	TARGET 2025	PERANGKAT DAERAH
					Cakupan Koordinasi Ketentraman dan Ketertiban Kapanewon	Persen	95	KAPANEWON PLERET
					Cakupan Stabilitas Penyelenggaraan Pemerintahan Umum	Persen	100	KAPANEWON PLERET
					IKM Kapanewon	Angka	95	KAPANEWON PIYUNGAN
					Persentase Perencanaan dan Pengendalian Urusan Keistimewaan yang Berkualitas	Persen	100	KAPANEWON PIYUNGAN
					Tingkat penerapan budaya pemerintahan SATRIYA pada ASN di Kabupaten Bantul	Persen	84	KAPANEWON PIYUNGAN
					Cakupan nilai AKIP	Angka	85	KAPANEWON PIYUNGAN
					Cakupan penyelenggaran pemerintahan dan pelayanan public	Persen	95	KAPANEWON PIYUNGAN
					Cakupan Pemberdayaan Kepada Masyarakat	Persen	100	KAPANEWON PIYUNGAN
					Cakupan Koordinasi Ketentraman dan Ketertiban Kapanewon	Persen	100	KAPANEWON PIYUNGAN
					Cakupan Stabilitas Penyelenggaraan Pemerintahan Umum	Persen	100	KAPANEWON PIYUNGAN
					IKM Kapanewon	Angka	95,5	KAPANEWON PAJANGAN
					Persentase Perencanaan dan Pengendalian Urusan Keistimewaan yang Berkualitas	Persen	100	KAPANEWON PAJANGAN
					Tingkat penerapan budaya pemerintahan SATRIYA pada ASN di Kabupaten Bantul	Persen	84	KAPANEWON PAJANGAN
					Cakupan nilai AKIP	Angka	82	KAPANEWON PAJANGAN
					Cakupan penyelenggaran pemerintahan dan pelayanan publik	Persen	91	KAPANEWON PAJANGAN

No.	SASARAN DAERAH	INDIKATOR	SATUAN	TARGET 2025	INDIKATOR KINERJA PERANGKAT DAERAH (OUTCOME)	SATUAN	TARGET 2025	PERANGKAT DAERAH
					Cakupan Pemberdayaan Kepada Masyarakat	Persen	91	KAPANEWON PAJANGAN
					Cakupan Koordinasi Ketentraman dan Ketertiban Kapanewon	Persen	91	KAPANEWON PAJANGAN
					Cakupan Stabilitas Penyelenggaraan Pemerintahan Umum	Persen	100	KAPANEWON PAJANGAN
					IKM Kapanewon	Angka	93	KAPANEWON SANDEN
					Persentase Perencanaan dan Pengendalian Urusan Keistimewaan yang Berkualitas	Persen	100	KAPANEWON SANDEN
					Tingkat penerapan budaya pemerintahan SATRIYA pada ASN di Kabupaten Bantul	Persen	84	KAPANEWON SANDEN
					Cakupan nilai AKIP	Angka	83	KAPANEWON SANDEN
					Cakupan penyelenggaraan pemerintahan dan pelayanan publik	Persen	93	KAPANEWON SANDEN
					Cakupan Pemberdayaan Kepada Masyarakat	Persen	83	KAPANEWON SANDEN
					Cakupan Koordinasi Ketentraman dan Ketertiban Kapanewon	Persen	90	KAPANEWON SANDEN
					Cakupan Stabilitas Penyelenggaraan Pemerintahan Umum	Persen	100	KAPANEWON SANDEN
					IKM Kapanewon	Angka	91	KAPANEWON SRANDAKAN
					Persentase Perencanaan dan Pengendalian Urusan Keistimewaan yang Berkualitas	Persen	100	KAPANEWON SRANDAKAN
					Tingkat penerapan budaya pemerintahan SATRIYA pada ASN di Kabupaten Bantul	Persen	84	KAPANEWON SRANDAKAN
					Cakupan nilai AKIP	Angka	88	KAPANEWON SRANDAKAN
					Cakupan penyelenggaraan pemerintahan dan pelayanan publik	Persen	93	KAPANEWON SRANDAKAN

No.	SASARAN DAERAH	INDIKATOR	SATUAN	TARGET 2025	INDIKATOR KINERJA PERANGKAT DAERAH (OUTCOME)	SATUAN	TARGET 2025	PERANGKAT DAERAH
					Cakupan Pemberdayaan Kepada Masyarakat	Persen	97	KAPANEWON SRANDAKAN
					Cakupan Koordinasi Ketentraman dan Ketertiban Kapanewon	Persen	97	KAPANEWON SRANDAKAN
					Cakupan Stabilitas Penyelenggaraan Pemerintahan Umum	Persen	100	KAPANEWON SRANDAKAN
					IKM Kapanewon	Angka	91	KAPANEWON SEWON
					Persentase Perencanaan dan Pengendalian Urusan Keistimewaan yang Berkualitas	Persen	100	KAPANEWON SEWON
					Tingkat penerapan budaya pemerintahan SATRIYA pada ASN di Kabupaten Bantul	Persen	84	KAPANEWON SEWON
					Cakupan nilai AKIP	Angka	91	KAPANEWON SEWON
					Cakupan penyelenggaraan pemerintahan dan pelayanan publik	Persen	91	KAPANEWON SEWON
					Cakupan Pemberdayaan Kepada Masyarakat	Persen	91	KAPANEWON SEWON
					Cakupan Koordinasi Ketentraman dan Ketertiban Kapanewon	Persen	100	KAPANEWON SEWON
					Cakupan Stabilitas Penyelenggaraan Pemerintahan Umum	Persen	100	KAPANEWON SEWON
					IKM Kapanewon	Angka	94	KAPANEWON SEDAYU
					Persentase Perencanaan dan Pengendalian Urusan Keistimewaan yang Berkualitas	Persen	100	KAPANEWON SEDAYU
					Tingkat penerapan budaya pemerintahan SATRIYA pada ASN di Kabupaten Bantul	Persen	84	KAPANEWON SEDAYU
					Cakupan nilai AKIP	Angka	88	KAPANEWON SEDAYU
					Cakupan penyelenggara pemerintahan dan pelayanan publik	Persen	93	KAPANEWON SEDAYU
					Cakupan Pemberdayaan Kepada Masyarakat	Persen	100	KAPANEWON SEDAYU

No.	SASARAN DAERAH	INDIKATOR	SATUAN	TARGET 2025	INDIKATOR KINERJA PERANGKAT DAERAH (OUTCOME)	SATUAN	TARGET 2025	PERANGKAT DAERAH
					Cakupan Koordinasi Ketentraman dan Ketertiban Kapanewon	Persen	100	KAPANEWON SEDAYU
					Cakupan Stabilitas Penyelenggaraan Pemerintahan Umum	Persen	100	KAPANEWON SEDAYU
					IKM Kapanewon	Angka	91	KAPANEWON BANGUNTAPAN
					Persentase Perencanaan dan Pengendalian Urusan Keistimewaan yang Berkualitas	Persen	100	KAPANEWON BANGUNTAPAN
					Tingkat penerapan budaya pemerintahan SATRIYA pada ASN di Kabupaten Bantul	Persen	84	KAPANEWON BANGUNTAPAN
					Cakupan nilai AKIP	Angka	88	KAPANEWON BANGUNTAPAN
					Cakupan penyelenggaran pemerintahan dan pelayanan publik	Persen	94	KAPANEWON BANGUNTAPAN
					Cakupan Pemberdayaan Kepada Masyarakat	Persen	95	KAPANEWON BANGUNTAPAN
					Cakupan Koordinasi Ketentraman dan Ketertiban Kapanewon	Persen	97	KAPANEWON BANGUNTAPAN
					Cakupan Stabilitas Penyelenggaraan Pemerintahan Umum	Persen	100	KAPANEWON BANGUNTAPAN
	Terwujudnya derajat kesehatan masyarakat yang tinggi	Umur Harapan Hidup	Tahun	74,86	Net Death Rate (NDR)	Premil	20	RUMAH SAKIT PANEMBAHAN SENOPATI
Capaian Nilai Akuntabilitas Kinerja Instansi Pemerintah (AKIP) PD					Angka	83,10 angka	RUMAH SAKIT PANEMBAHAN SENOPATI	
Capaian SPM Rumah Sakit					Persen	81,5	RUMAH SAKIT PANEMBAHAN SENOPATI	
Bed Occupation Rate (BOR)					persen	71	RUMAH SAKIT PANEMBAHAN SENOPATI	

No.	SASARAN DAERAH	INDIKATOR	SATUAN	TARGET 2025	INDIKATOR KINERJA PERANGKAT DAERAH (OUTCOME)	SATUAN	TARGET 2025	PERANGKAT DAERAH
					Turn Over Interval (TOI)	hari	2	RUMAH SAKIT PANEMBAHAN SENOPATI
					Bed Turn Over (BTO)	kali	50	RUMAH SAKIT PANEMBAHAN SENOPATI
					Angka Kematian Ibu	Per 100.000 kelahiran hidup	64,5	DINAS KESEHATAN
					Angka Kematian bayi	Per 100.000 kelahiran hidup	6,5	DINAS KESEHATAN
					Case Fatality Rate Covid 19	Persen	2	DINAS KESEHATAN
					Indeks pemenuhan Upaya Kesehatan Perorangan dan Upaya Kesehatan Masyarakat	Indeks	1	DINAS KESEHATAN
					Indeks sediaan farmasi, alat kesehatan, dan makan minum sesuai standar dibagi dengan yang diawasi.	Indeks	1	DINAS KESEHATAN
					Cakupan Pelayanan Jamkesda	Persen	100	UPTD JAMKESDA
					Cakupan Pelayanan Labkesda	Persen	100	UPTD LABKESDA
					Capaian Nilai Akuntabilitas Kinerja Instansi Pemerintah (AKIP) PD	angka	84,4	27 PUSKESMAS
					Cakupan Pelayanan Puskesmas	persen	100	27 PUSKESMAS
					Insiden Rate DBD	Per 100.000 kelahiran hidup	110	DINAS KESEHATAN
					Prevalensi stunting	Persen	7,5	DINAS KESEHATAN
					Indeks kapasitas Sumberdaya Manusia Kesehatan	Indeks	1 indeks	DINAS KESEHATAN
					Cakupan Desa Siaga Purnama Mandiri	Kalurahan	55 Kalurahan	DINAS KESEHATAN
					Persentase Puskesmas melaksanakan pelayanan kesehatan tradisional terintegrasi	Persen	55 Persen	DINAS KESEHATAN

No.	SASARAN DAERAH	INDIKATOR	SATUAN	TARGET 2025	INDIKATOR KINERJA PERANGKAT DAERAH (OUTCOME)	SATUAN	TARGET 2025	PERANGKAT DAERAH
					Indeks capaian SPM	Indeks	1 indeks	27 PUSKESMAS
	Terwujudnya pemerataan dan daya saing pendidikan	Angka Harapan lama sekolah	Tahun	15,7	Tingkat partisipasi warga negara usia 5-6 tahun yang berpartisipasi dalam PAUD	Persen	94,26	DINAS PENDIDIKAN, KEPEMUDAAN DAN OLAHRAGA
					Tingkat partisipasi warga negara usia 7-12 tahun yang berpartisipasi dalam pendidikan dasar	Persen	95,26	DINAS PENDIDIKAN, KEPEMUDAAN DAN OLAHRAGA
					Tingkat partisipasi warga negara usia 13-15 tahun yang berpartisipasi dalam pendidikan menengah pertama	Persen	98,8	DINAS PENDIDIKAN, KEPEMUDAAN DAN OLAHRAGA
					Tingkat partisipasi warga negara usia 7-18 tahun yang belum menyelesaikan pendidikan dasar dan menengah yang berpartisipasi dalam pendidikan kesetaraan	Persen	14,26	DINAS PENDIDIKAN, KEPEMUDAAN DAN OLAHRAGA
					Capaian nilai AKIP	Angka	82	DINAS PENDIDIKAN, KEPEMUDAAN DAN OLAHRAGA
					Persentase capaian SPM Pendidikan	Persen	100	DINAS PENDIDIKAN, KEPEMUDAAN DAN OLAHRAGA
					Kualitas pendidik dan tenaga kependidikan (kepala sekolah) Pendidikan Dasar, PAUD dan PNF sesuai SPM	Persen	79	DINAS PENDIDIKAN, KEPEMUDAAN DAN OLAHRAGA
					Capaian lembaga pendidikan berbasis budaya	Persen	5,07	DINAS PENDIDIKAN, KEPEMUDAAN DAN OLAHRAGA
					Peningkatan prestasi olahraga	Persen	25	DINAS PENDIDIKAN, KEPEMUDAAN DAN OLAHRAGA
					Jumlah prestasi Olahraga	medali	100	DINAS PENDIDIKAN, KEPEMUDAAN DAN OLAHRAGA
					Tingkat partisipasi pemuda dalam organisasi	Persen	3,45	DINAS PENDIDIKAN, KEPEMUDAAN DAN OLAHRAGA

No.	SASARAN DAERAH	INDIKATOR	SATUAN	TARGET 2025	INDIKATOR KINERJA PERANGKAT DAERAH (OUTCOME)	SATUAN	TARGET 2025	PERANGKAT DAERAH
					kepemudaan dan organisasi sosial kemasyarakatan			
					Tingkat partisipasi pemuda dalam kegiatan ekonomi mandiri	Persen	83	DINAS PENDIDIKAN, KEPEMUDAAN DAN OLAHRAGA
					Organisasi Pramuka yang aktif	Organisasi	18	DINAS PENDIDIKAN, KEPEMUDAAN DAN OLAHRAGA
	Terwujudnya pelestarian dan pengembangan budaya daerah	Desa /Kalurahan Pamor Budaya	Kalurahan	10	Rintisan Desa/Kalurahan Budaya	Kalurahan	24	DINAS KEBUDAYAAN (KUNDHA KABUDAYAN)
					Desa Kalurahan Pamor Budaya	Kalurahan	10	DINAS KEBUDAYAAN (KUNDHA KABUDAYAN)
					Capaian nilai AKIP	Angka	81,5	DINAS KEBUDAYAAN (KUNDHA KABUDAYAN)
					Persentase Cagar Budaya Yang Dilestarikan	Persen	83,08	DINAS KEBUDAYAAN (KUNDHA KABUDAYAN)
					Bahasa Sastra yang dilestarikan	Pelestarian	104	DINAS KEBUDAYAAN (KUNDHA KABUDAYAN)
					Seni, Adat Tradisi yang dilestarikan	Pelestarian	953	DINAS KEBUDAYAAN (KUNDHA KABUDAYAN)
	Terwujudnya kehidupan masyarakat yang harmonis	Persentase penanganan gangguan ketentraman ketertiban umum dan perlindungan masyarakat	Persen	100	Persentase gangguan trantribum yang dapat di selesaikan	Persen	100	SATUAN POLISI PAMONG PRAJA
					Capaian nilai AKIP	Angka	82	SATUAN POLISI PAMONG PRAJA
					Persentase Perda dan Perkada yang ditegakkan	Persen	100	SATUAN POLISI PAMONG PRAJA
					Persentase Pembentukan Kelompok Jagawarga	Persen	88,31	SATUAN POLISI PAMONG PRAJA
					Persentase Pemilih yang berpartisipasi	Persen	78	BADAN KESATUAN BANGSA DAN POLITIK
					Cakupan Kalurahan dalam pemahaman berdemokrasi	Persen	100	BADAN KESATUAN BANGSA DAN POLITIK
					Cakupan nilai AKIP	Angka	88	BADAN KESATUAN BANGSA DAN POLITIK

No.	SASARAN DAERAH	INDIKATOR	SATUAN	TARGET 2025	INDIKATOR KINERJA PERANGKAT DAERAH (OUTCOME)	SATUAN	TARGET 2025	PERANGKAT DAERAH
					Jumlah intoleransi di masyarakat	Angka	0	BADAN KESATUAN BANGSA DAN POLITIK
					Cakupan sekolah dalam pemahaman wawasan kebangsaan	Persen	100	BADAN KESATUAN BANGSA DAN POLITIK
					Terwujudnya kerukunan antar umat beragama	Persen	100	BADAN KESATUAN BANGSA DAN POLITIK
					Cakupan Pembinaan Ormas	Persen	33	BADAN KESATUAN BANGSA DAN POLITIK
					Kerukunan Antar Umat Beragama	Persen	100	BADAN KESATUAN BANGSA DAN POLITIK
					Jumlah kejadian konflik sosial di wilayah yang dikondisikan.	Jumlah Kejadian	0	BADAN KESATUAN BANGSA DAN POLITIK
					Persentase penanganan permohonan pengkondisian masyarakat yang diminta oleh PD	Persen	100	BADAN KESATUAN BANGSA DAN POLITIK
					Cakupan Lokasi Yang di prakondisi	Persen	25	BADAN KESATUAN BANGSA DAN POLITIK
	Terwujudnya pemerataan pendapatan	Rasio Gini	Angka	0,390-0,410	Pencapaian Skor Pola Pangan Harapan (PPH)	Angka	91,2	DINAS KETAHANAN PANGAN DAN PERTANIAN
					Cakupan Pengembangan Desa Mandiri Pangan	persen	53,33	DINAS KETAHANAN PANGAN DAN PERTANIAN
					Persentase lumbung Pangan yang berfungsi dengan baik	persen	85,71	DINAS KETAHANAN PANGAN DAN PERTANIAN
					Persentase ketersediaan pangan (Tersedianya cadangan beras dan atau jagung sesuai kebutuhan)	persen	155	DINAS KETAHANAN PANGAN DAN PERTANIAN
					Persentase Desa Rentan Rawan Pangan	persen	18,67	DINAS KETAHANAN PANGAN DAN PERTANIAN
					Persentase jumlah pangan segar asal tumbuhan yang aman dikonsumsi	persen	100	DINAS KETAHANAN PANGAN DAN PERTANIAN
					Pertumbuhan produksi sektor pertanian	persen	0,714	DINAS KETAHANAN PANGAN DAN PERTANIAN

No.	SASARAN DAERAH	INDIKATOR	SATUAN	TARGET 2025	INDIKATOR KINERJA PERANGKAT DAERAH (OUTCOME)	SATUAN	TARGET 2025	PERANGKAT DAERAH
					Persentase pemanfaatan ruang Satuan Ruang Strategis (SRS) di Kabupaten Bantul sesuai peraturan perundang-undangan	Persen	0	DINAS KETAHANAN PANGAN DAN PERTANIAN
					Capaian nilai AKIP	Angka	85	DINAS KETAHANAN PANGAN DAN PERTANIAN
					Persentase Ketersediaan sarana pertanian	Persen	100	DINAS KETAHANAN PANGAN DAN PERTANIAN
					Ketersediaan sarana peternakan	Persen	100	DINAS KETAHANAN PANGAN DAN PERTANIAN
					Persentase prasarana yang digunakan dengan baik	Persen	100	DINAS KETAHANAN PANGAN DAN PERTANIAN
					Cakupan Sumber Bibit Ternak yang terlindungi	Persen	100	DINAS KETAHANAN PANGAN DAN PERTANIAN
					Persentase Penurunan kejadian dan jumlah kasus penyakit hewan menular	Persen	100	DINAS KETAHANAN PANGAN DAN PERTANIAN
					Produksi Daging	Ton	15.850	DINAS KETAHANAN PANGAN DAN PERTANIAN
					Persentase fasilitasi penanggulangan bencana	Persen	100	DINAS KETAHANAN PANGAN DAN PERTANIAN
					Persentase jumlah rekomendasi usaha pertanian yang diterbitkan	Persen	100	DINAS KETAHANAN PANGAN DAN PERTANIAN
					Produktivitas pertanian per hektar per tahun	ton/ha	6,325	DINAS KETAHANAN PANGAN DAN PERTANIAN
					Pertumbuhan produksi sektor perikanan	Persen	0,6	DINAS KELAUTAN DAN PERIKANAN
					Kalurahan Bahari yang direvitalisasi	Persen	80	DINAS KELAUTAN DAN PERIKANAN
					Capaian nilai AKIP	Angka	85	DINAS KELAUTAN DAN PERIKANAN

No.	SASARAN DAERAH	INDIKATOR	SATUAN	TARGET 2025	INDIKATOR KINERJA PERANGKAT DAERAH (OUTCOME)	SATUAN	TARGET 2025	PERANGKAT DAERAH
					Produksi perikanan tangkap	Ton	835	DINAS KELAUTAN DAN PERIKANAN
					Produksi perikanan budidaya	Ton	12.959	DINAS KELAUTAN DAN PERIKANAN
					Penurunan jumlah pelanggaran aturan	Persen	5	DINAS KELAUTAN DAN PERIKANAN
					Persentase produksi perikanan yang diolah	Persen	5	DINAS KELAUTAN DAN PERIKANAN
					Jumlah Kunjungan Wisatawan	Orang	2.737.867	DINAS PARIWISATA
					Lama Tinggal Wisatawan	Hari	2	DINAS PARIWISATA
					Jumlah Belanja Wisatawan	Rupiah/org	861.490	DINAS PARIWISATA
					Cakupan Desa Wisata	Persen	37,33	DINAS PARIWISATA
					Persentase pemanfaatan ruang Satuan Ruang Strategis (SRS) di Kabupaten Bantul sesuai peraturan perundang-undangan	Persen	100	DINAS PARIWISATA
					Capaian nilai AKIP	Angka	83	DINAS PARIWISATA
					Cakupan Peningkatan Destinasi Pariwisata	Persen	3,13	DINAS PARIWISATA
					Cakupan Peningkatan Kunjungan Wisatawan	Persen	2	DINAS PARIWISATA
					Nilai rupiah sektor perdagangan dalam PDRB	Rupiah (Miliar)	1.975,84	DINAS KOPERASI, USAHA KECIL DAN MENENGAH, PERINDUSTRIAN DAN PERDAGANGAN
					Capaian pemasaran pada Desa Preneur	Persen	50	DINAS KOPERASI, USAHA KECIL DAN MENENGAH, PERINDUSTRIAN DAN PERDAGANGAN
					Persentase pelaku usaha yang memperoleh izin sesuai dengan ketentuan	Persen	54	DINAS KOPERASI, USAHA KECIL DAN MENENGAH, PERINDUSTRIAN DAN PERDAGANGAN
					Persentase pertumbuhan omzet pedagang pasar rakyat yang telah dimodernisasi	Persen	5	DINAS KOPERASI, USAHA KECIL DAN MENENGAH,

No.	SASARAN DAERAH	INDIKATOR	SATUAN	TARGET 2025	INDIKATOR KINERJA PERANGKAT DAERAH (OUTCOME)	SATUAN	TARGET 2025	PERANGKAT DAERAH
								PERINDUSTRIAN DAN PERDAGANGAN
					Persentase koefisien variasi harga antar waktu (stabilitas bahan pokok antar waktu)	Persen	6	DINAS KOPERASI, USAHA KECIL DAN MENENGAH, PERINDUSTRIAN DAN PERDAGANGAN
					Nilai ekspor	Juta US\$	110	DINAS KOPERASI, USAHA KECIL DAN MENENGAH, PERINDUSTRIAN DAN PERDAGANGAN
					Persentase alat-alat ukur, takar, timbang, dan perlengkapannya (UTTP) bertanda tera sah yang berlaku	Persen	35	DINAS KOPERASI, USAHA KECIL DAN MENENGAH, PERINDUSTRIAN DAN PERDAGANGAN
					Cakupan promosi penggunaan dan pemasaran dalam negeri	Persen	20	DINAS KOPERASI, USAHA KECIL DAN MENENGAH, PERINDUSTRIAN DAN PERDAGANGAN
					Capaian Nilai AKIP	Angka	82,5	DINAS KOPERASI, USAHA KECIL DAN MENENGAH, PERINDUSTRIAN DAN PERDAGANGAN
					Persentase peningkatan koperasi yang berkualitas	Persen	3,3	DINAS KOPERASI, USAHA KECIL DAN MENENGAH, PERINDUSTRIAN DAN PERDAGANGAN
					Persentase rekomendasi penerbitan izin usaha simpan pinjam yang diterbitkan untuk koperasi dengan wilayah keanggotaan dalam daerah kabupaten	Persen	2,5	DINAS KOPERASI, USAHA KECIL DAN MENENGAH, PERINDUSTRIAN DAN PERDAGANGAN
					Persentase pengawasan dan pemeriksaan yang dilakukan untuk koperasi dengan wilayah keanggotaan dalam daerah kabupaten	Persen	76,92	DINAS KOPERASI, USAHA KECIL DAN MENENGAH, PERINDUSTRIAN DAN PERDAGANGAN

No.	SASARAN DAERAH	INDIKATOR	SATUAN	TARGET 2025	INDIKATOR KINERJA PERANGKAT DAERAH (OUTCOME)	SATUAN	TARGET 2025	PERANGKAT DAERAH
					Persentase usaha simpan pinjam oleh koperasi yang dinilai kesehatannya untuk koperasi dengan wilayah keanggotaan dalam daerah kabupaten	Persen	66,96	DINAS KOPERASI, USAHA KECIL DAN MENENGAH, PERINDUSTRIAN DAN PERDAGANGAN
					Persentase koperasi yang mengikuti pelatihan untuk koperasi dengan wilayah keanggotaan dalam daerah kabupaten	Persen	60	DINAS KOPERASI, USAHA KECIL DAN MENENGAH, PERINDUSTRIAN DAN PERDAGANGAN
					Persentase koperasi dalam akses pasar, akses pembiayaan, standarisasi, dan kemitraan	Persen	5	DINAS KOPERASI, USAHA KECIL DAN MENENGAH, PERINDUSTRIAN DAN PERDAGANGAN
					Nilai Realisasi Investasi	Rupiah (Miliar)	2.640,66	DINAS PENANAMAN MODAL DAN PELAYANAN TERPADU SATU PINTU
					Capaian Nilai AKIP	Angka	85	DINAS PENANAMAN MODAL DAN PELAYANAN TERPADU SATU PINTU
					Capaian kinerja Pengembangan iklim Penanaman Modal	Persen	100	DINAS PENANAMAN MODAL DAN PELAYANAN TERPADU SATU PINTU
					Persentase peningkatan investasi di Kabupaten	Persen	15,29	DINAS PENANAMAN MODAL DAN PELAYANAN TERPADU SATU PINTU
					Cakupan Pengendalian Pelaksanaan Penanaman Modal	Persen	100	DINAS PENANAMAN MODAL DAN PELAYANAN TERPADU SATU PINTU
		Tingkat Pengangguran Terbuka	Persen	3,08-3,58	Jumlah tenaga kerja yang terserap	Orang	10.500	DINAS TENAGA KERJA DAN TRANSMIGRASI
					Capaian Nilai AKIP	Angka	83	DINAS TENAGA KERJA DAN TRANSMIGRASI

No.	SASARAN DAERAH	INDIKATOR	SATUAN	TARGET 2025	INDIKATOR KINERJA PERANGKAT DAERAH (OUTCOME)	SATUAN	TARGET 2025	PERANGKAT DAERAH
					Persentase Tenaga Kerja Bersertifikat Kompetensi	Persen	21,5	DINAS TENAGA KERJA DAN TRANSMIGRASI
					Persentase Tenaga kerja yang ditempatkan (dalam dan luar negeri) melalui mekanisme layanan Antar Kerja dalam wilayah Kabupaten	Persen	60	DINAS TENAGA KERJA DAN TRANSMIGRASI
					Persentase Perusahaan yang menerapkan tata kelola kerja yang layak (PP/PKB, LKS Bipartit, Struktur Skala Upah, dan terdaftar peserta BPJS Ketenagakerjaan).	Persen	38	DINAS TENAGA KERJA DAN TRANSMIGRASI
					Persentase Penempatan Transmigrasi	Persen	100	DINAS TENAGA KERJA DAN TRANSMIGRASI
					Jumlah Desa Maju menjadi Desa Mandiri	Kalurahan	63	DINAS PEMBERDAYAAN MASYARAKAT DAN KALURAHAN
					Capaian Nilai AKIP	Angka	85	DINAS PEMBERDAYAAN MASYARAKAT DAN KALURAHAN
					Cakupan Pelaksanaan Penataan Kalurahan	Persen	100	DINAS PEMBERDAYAAN MASYARAKAT DAN KALURAHAN
					Cakupan Pelaksanaan Pendampingan Kerjasama Antar Kalurahan	Persen	100	DINAS PEMBERDAYAAN MASYARAKAT DAN KALURAHAN
					Cakupan Pelaksanaan Administrasi Pemerintahan Kalurahan yang baik	Persen	100	DINAS PEMBERDAYAAN MASYARAKAT DAN KALURAHAN
					Cakupan Pelaksanaan Pemberdayaan Lembaga Kemasyarakatan dan Kalurahan	Persen	100	DINAS PEMBERDAYAAN MASYARAKAT DAN KALURAHAN

No.	SASARAN DAERAH	INDIKATOR	SATUAN	TARGET 2025	INDIKATOR KINERJA PERANGKAT DAERAH (OUTCOME)	SATUAN	TARGET 2025	PERANGKAT DAERAH
					Persentase ketersediaan bidang tanah kalurahan berdasarkan hasil inventarisasi.	Persen	77	DINAS PEMBERDAYAAN MASYARAKAT DAN KALURAHAN
					Persentase Kalurahan yang melaksanakan Urusan Kelembagaan	Persen	58,33	DINAS PEMBERDAYAAN MASYARAKAT DAN KALURAHAN
		Capaian Jaringan Kabupaten Kreatif	Persen	100	Jumlah parameter Kabupaten Kreatif yang dipenuhi	Jumlah parameter	18	DINAS PARIWISATA
					Cakupan Pengembangan Ekonomi Kreatif melalui Pemanfaatan dan Perlindungan Hak Kekayaan Intelektual	Persen	50	DINAS PARIWISATA
					Pengembangan Sumber Daya Pariwisata dan Ekonomi Kreatif	CBT	2	DINAS PARIWISATA
					Persentase Usaha Mikro yang Naik Kelas	Persen	70	DINAS KOPERASI, USAHA KECIL DAN MENENGAH, PERINDUSTRIAN DAN PERDAGANGAN
					Persentase UMKM yang berizin	Persen	65	DINAS KOPERASI, USAHA KECIL DAN MENENGAH, PERINDUSTRIAN DAN PERDAGANGAN
					Persentase UMKM binaan yang meningkat omsetnya	Persen	75	DINAS KOPERASI, USAHA KECIL DAN MENENGAH, PERINDUSTRIAN DAN PERDAGANGAN
					Capaian Rintisan Desa Preneur	Persen	14,67	DINAS KOPERASI, USAHA KECIL DAN MENENGAH, PERINDUSTRIAN DAN PERDAGANGAN
					Capaian pemasaran pada Desa Preneur	Persen	50	DINAS KOPERASI, USAHA KECIL DAN MENENGAH,

No.	SASARAN DAERAH	INDIKATOR	SATUAN	TARGET 2025	INDIKATOR KINERJA PERANGKAT DAERAH (OUTCOME)	SATUAN	TARGET 2025	PERANGKAT DAERAH
								PERINDUSTRIAN DAN PERDAGANGAN
					Pertumbuhan industri	Persen	2,2	DINAS KOPERASI, USAHA KECIL DAN MENENGAH, PERINDUSTRIAN DAN PERDAGANGAN
					Pertumbuhan industri kreatif	Persen	0,84	DINAS KOPERASI, USAHA KECIL DAN MENENGAH, PERINDUSTRIAN DAN PERDAGANGAN
					Persentase pencapaian sasaran pembangunan industri termasuk turunan indikator pembangunan industri dalam RIPIN yang ditetapkan dalam RPIK	Persen	100	DINAS KOPERASI, USAHA KECIL DAN MENENGAH, PERINDUSTRIAN DAN PERDAGANGAN
					Persentase jumlah hasil pemantauan dan pengawasan dengan jumlah Izin Usaha Industri (IUI) Kecil dan Industri Menengah yang dikeluarkan oleh instansi terkait	Persen	100	DINAS KOPERASI, USAHA KECIL DAN MENENGAH, PERINDUSTRIAN DAN PERDAGANGAN
					Persentase data perusahaan industri kecil, menengah dan perusahaan kawasan industri di kabupaten yang masuk dalam SII Nas terhadap total populasi perusahaan industri kecil, menengah dan perusahaan Kawasan industri di kabupaten	Persen	0,22	DINAS KOPERASI, USAHA KECIL DAN MENENGAH, PERINDUSTRIAN DAN PERDAGANGAN
07.00	Terpenuhinya kualitas sarana prasarana publik	Indeks kualitas infrastruktur	Indeks	77,47	Tingkat Kemantapan Jalan	Persen	79,66	DINAS PEKERJAAN UMUM, PERUMAHAN DAN KAWASAN PERMUKIMAN
					Tingkat kemantapan infrastruktur permukiman (jalan desa)	Persen	82,26	DINAS PEKERJAAN UMUM, PERUMAHAN DAN KAWASAN PERMUKIMAN

No.	SASARAN DAERAH	INDIKATOR	SATUAN	TARGET 2025	INDIKATOR KINERJA PERANGKAT DAERAH (OUTCOME)	SATUAN	TARGET 2025	PERANGKAT DAERAH
					Tingkat kemantapan jalan kabupaten	Persen	77,06	DINAS PEKERJAAN UMUM, PERUMAHAN DAN KAWASAN PERMUKIMAN
					Rasio bangunan gedung yang laik fungsi	Persen	0,55	DINAS PEKERJAAN UMUM, PERUMAHAN DAN KAWASAN PERMUKIMAN
					Cakupan pemenuhan sarana prasarana budaya	Persen	100	DINAS PEKERJAAN UMUM, PERUMAHAN DAN KAWASAN PERMUKIMAN
					Capaian Nilai AKIP	Angka	84	DINAS PEKERJAAN UMUM, PERUMAHAN DAN KAWASAN PERMUKIMAN
					Gedung pemerintah yang laik fungsi	Persen	40	DINAS PEKERJAAN UMUM, PERUMAHAN DAN KAWASAN PERMUKIMAN
					Rasio tenaga operator/teknisi/analisis yang memiliki sertifikat kompetensi	Persen	77,34	DINAS PEKERJAAN UMUM, PERUMAHAN DAN KAWASAN PERMUKIMAN
					Rasio luas daerah irigasi kewenangan kabupaten yang dilayani oleh jaringan irigasi	Persen	81,45	DINAS PEKERJAAN UMUM, PERUMAHAN DAN KAWASAN PERMUKIMAN
					Rasio luas kawasan permukiman rawan banjir yang terlindungi oleh infrastruktur pengendalian banjir di WS Kewenangan Kabupaten	Persen	45	DINAS PEKERJAAN UMUM, PERUMAHAN DAN KAWASAN PERMUKIMAN
					Persentase panjang jaringan irigasi kondisi baik	Persen	85,1	DINAS PEKERJAAN UMUM, PERUMAHAN DAN KAWASAN PERMUKIMAN
					Penduduk berakses air minum layak	Persen	85,98	DINAS PEKERJAAN UMUM, PERUMAHAN DAN KAWASAN PERMUKIMAN

No.	SASARAN DAERAH	INDIKATOR	SATUAN	TARGET 2025	INDIKATOR KINERJA PERANGKAT DAERAH (OUTCOME)	SATUAN	TARGET 2025	PERANGKAT DAERAH
					Persentase jumlah rumah tangga yang mendapatkan akses terhadap air minum melalui SPAM jaringan perpipaan dan bukan jaringan perpipaan terlindungi terhadap rumah tangga di seluruh kabupaten yang layak	Persen	85,98	DINAS PEKERJAAN UMUM, PERUMAHAN DAN KAWASAN PERMUKIMAN
					Penduduk berakses sanitasi yang layak	Persen	96,95	DINAS PEKERJAAN UMUM, PERUMAHAN DAN KAWASAN PERMUKIMAN
					Persentase pemenuhan prasarana penanganan persampahan/TPS3R	Persen	30,67	DINAS PEKERJAAN UMUM, PERUMAHAN DAN KAWASAN PERMUKIMAN
					Persentase jumlah rumah tangga yang memperoleh layanan pengolahan air limbah domestik yang layak	Persen	93,95	DINAS PEKERJAAN UMUM, PERUMAHAN DAN KAWASAN PERMUKIMAN
					Cakupan Pengembangan Sistem Drainase Lingkungan	Persen	5,86	DINAS PEKERJAAN UMUM, PERUMAHAN DAN KAWASAN PERMUKIMAN
					Penanganan kawasan kumuh	Persen	42,36	DINAS PEKERJAAN UMUM, PERUMAHAN DAN KAWASAN PERMUKIMAN
					Penyediaan dan rehabilitasi rumah layak huni bagi korban bencana	Persen	100	DINAS PEKERJAAN UMUM, PERUMAHAN DAN KAWASAN PERMUKIMAN
					Persentase Kawasan permukiman kumuh dibawah 10 ha yang ditangani	Persen	42,36	DINAS PEKERJAAN UMUM, PERUMAHAN DAN KAWASAN PERMUKIMAN
					Persentase rumah layak huni	Persen	99,8 Persen	DINAS PEKERJAAN UMUM, PERUMAHAN DAN KAWASAN PERMUKIMAN

No.	SASARAN DAERAH	INDIKATOR	SATUAN	TARGET 2025	INDIKATOR KINERJA PERANGKAT DAERAH (OUTCOME)	SATUAN	TARGET 2025	PERANGKAT DAERAH
					Perumahan yang sudah dilengkapi PSU (Prasarana, Sarana dan Utilitas Umum)	Persen	100	DINAS PEKERJAAN UMUM, PERUMAHAN DAN KAWASAN PERMUKIMAN
					Persentase pemanfaatan ruang Satuan Ruang Strategis (SRS) di Kabupaten Bantul sesuai peraturan perundang-undangan	Persen	100	DINAS PEKERJAAN UMUM, PERUMAHAN DAN KAWASAN PERMUKIMAN
					Persentase penurunan kecelakaan lalu lintas	Persen	7,32	DINAS PERHUBUNGAN
					Persentase pemanfaatan ruang Satuan Ruang Strategis (SRS) di Kabupaten Bantul sesuai peraturan perundang-undangan	Persen	100	DINAS PERHUBUNGAN
					Rasio Konektivitas Kabupaten	Persen	30,43	DINAS PERHUBUNGAN
					Kinerja lalu lintas Kabupaten	Angka	0,3	DINAS PERHUBUNGAN
		Kesesuaian pemanfaatan ruang	Persen	75,61	Peningkatan kinerja penyelenggaraan penataan ruang	Persen	73,5	DINAS PERTANAHAN DAN TATA RUANG(KUNDHA NITI MANDALA SARTA TATA SASANA)
					Cakupan perencanaan penataan bangunan dan lingkungan	Persen	100	DINAS PERTANAHAN DAN TATA RUANG(KUNDHA NITI MANDALA SARTA TATA SASANA)
					Cakupan perencanaan, pemanfaatan, pengawasan dan pengendalian penataan ruang	Persen	70,3	DINAS PERTANAHAN DAN TATA RUANG(KUNDHA NITI MANDALA SARTA TATA SASANA)
					Capaian Nilai AKIP	Angka	85	DINAS PERTANAHAN DAN TATA RUANG(KUNDHA NITI MANDALA SARTA TATA SASANA)
					Cakupan perencanaan dan pemanfaatan tata ruang	Persen	90	DINAS PERTANAHAN DAN TATA

No.	SASARAN DAERAH	INDIKATOR	SATUAN	TARGET 2025	INDIKATOR KINERJA PERANGKAT DAERAH (OUTCOME)	SATUAN	TARGET 2025	PERANGKAT DAERAH
					satuan ruang strategis Kasultanan dan kabupaten			RUANG(KUNDHA NITI MANDALA SARTA TATA SASANA)
					Capaian penyelenggaraan pelayanan pertanahan	Persen	81	DINAS PERTANAHAN DAN TATA RUANG (KUNDHA NITI MANDALA SARTA TATA SASANA)
					Penanganan sengketa tanah garapan yang dilakukan melalui mediasi	Persen	100	DINAS PERTANAHAN DAN TATA RUANG (KUNDHA NITI MANDALA SARTA TATA SASANA)
					Legalitas penatagunaan tanah (tanah Pemda, tanah SG, tanah desa, tanah warga yang dikonsolidasikan)	Persen	90	DINAS PERTANAHAN DAN TATA RUANG (KUNDHA NITI MANDALA SARTA TATA SASANA)
					Cakupan pengelolaan tanah kasultanan dan tanah kadipaten	Persen	54,58	DINAS PERTANAHAN DAN TATA RUANG (KUNDHA NITI MANDALA SARTA TATA SASANA)
08.00	Terwujudnya lingkungan hidup yang berkualitas	Indeks Kualitas Lingkungan Hidup	Indeks	60,48	Indeks Kualitas Air (IKA)	Angka	41.50.00	DINAS LINGKUNGAN HIDUP
					Indeks Kualitas Udara (IKU)	Angka	88.50.00	DINAS LINGKUNGAN HIDUP
					Indeks Kualitas Lahan (IKL)	Angka	63.00.00	DINAS LINGKUNGAN HIDUP
					Persentase pemanfaatan ruang Satuan Ruang Strategis (SRS) di Kabupaten Bantul sesuai peraturan perundang-undangan	Persen	100	DINAS LINGKUNGAN HIDUP
					Capaian Nilai AKIP	Angka	83,75	DINAS LINGKUNGAN HIDUP
					Cakupan Penanganan Sumber Pencemaran Air dan Udara	Persen	85	DINAS LINGKUNGAN HIDUP

No.	SASARAN DAERAH	INDIKATOR	SATUAN	TARGET 2025	INDIKATOR KINERJA PERANGKAT DAERAH (OUTCOME)	SATUAN	TARGET 2025	PERANGKAT DAERAH
					Proporsi tutupan lahan terhadap luas wilayah keseluruhan	Persen	36	DINAS LINGKUNGAN HIDUP
					Pertumbuhan pendampingan lembaga kemasyarakatan dan institusi lingkungan hidup	Persen	5	DINAS LINGKUNGAN HIDUP
					Capaian Penghargaan Lingkungan Hidup Tingkat Nasional	Penghargaan	1	DINAS LINGKUNGAN HIDUP
					Persentase dokumen perencanaan lingkungan hidup	persen	100	DINAS LINGKUNGAN HIDUP
					cakupan pentaatan pengelolaan limbah B3	Persen	36,58	DINAS LINGKUNGAN HIDUP
					Cakupan pengawasan terhadap pelaksanaan ijin lingkungan	Persen	31	DINAS LINGKUNGAN HIDUP
					Cakupan penyelesaian pengaduan lingkungan hidup	Persen	100	DINAS LINGKUNGAN HIDUP
					Persentase jumlah sampah yang tertangani	Persen	46,86	DINAS LINGKUNGAN HIDUP
					Persentase Ketaatan Kegiatan/Usaha	Persen	69	DINAS LINGKUNGAN HIDUP
09.00	Terwujudnya penurunan risiko bencana	Indeks Risiko Bencana	Indeks	146	Indeks Ketahanan Daerah	angka	0,94	BADAN PENANGGULANGAN BENCANA DAERAH
					Persentase pemanfaatan ruang Satuan Ruang Strategis (SRS) di Kabupaten Bantul sesuai peraturan perundang-undangan	persen	100	BADAN PENANGGULANGAN BENCANA DAERAH
					Nilai Akuntabilitas Instansi Pemerintah	Angka	82,5	BADAN PENANGGULANGAN BENCANA DAERAH
					Persentase warga negara yang memperoleh layanan informasi rawan bencana	Persen	40	BADAN PENANGGULANGAN BENCANA DAERAH
					Persentase warga negara yang memperoleh layanan pencegahan dan kesiapsiagaan terhadap bencana	Persen	100	BADAN PENANGGULANGAN BENCANA DAERAH

No.	SASARAN DAERAH	INDIKATOR	SATUAN	TARGET 2025	INDIKATOR KINERJA PERANGKAT DAERAH (OUTCOME)	SATUAN	TARGET 2025	PERANGKAT DAERAH
					Persentase warga negara yang memperoleh layanan penyelamatan dan evakuasi korban bencana	Persen	100	BADAN PENANGGULANGAN BENCANA DAERAH
					Indeks Pemulihan Pascabencana	Persen	60	BADAN PENANGGULANGAN BENCANA DAERAH
					Waktu tanggap (response time) penanganan kebakaran dan penyelamatan	menit	< 15	BADAN PENANGGULANGAN BENCANA DAERAH
					Persentase pelayanan penyelamatan dan evakuasi korban kebakaran	Persen	100	BADAN PENANGGULANGAN BENCANA DAERAH
10.00	Terwujudnya perlindungan bagi pemerlu pelayanan kesejahteraan sosial (PPKS)	Jumlah Pemerlu Pelayanan Kesejahteraan Sosial (PPKS)	Orang	50.000-40.000	PPKS yang dilayani dan ditangani	Persen	100	DINAS SOSIAL
					Capaian Nilai AKIP	Angka	83	DINAS SOSIAL
					Persentase PSKS yang mampu menangani PPKS	Persen	80	DINAS SOSIAL
					Persentase penyandang disabilitas terlantar, anak terlantar, lanjut usia terlantar dan gelandangan pengemis yang terpenuhi kebutuhan dasarnya di luar panti (Indikator SPM)	Persen	80	DINAS SOSIAL
					Cakupan pelayanan dan rehabilitasi kesejahteraan sosial yang tertangani	Persen	80	DINAS SOSIAL
					Persentase PPKS yang masuk di DTKS penerima Jaminan dan Bantuan Sosial	Persen	75	DINAS SOSIAL
					Persentase korban bencana alam dan sosial yang terpenuhi kebutuhan dasarnya pada saat dan setelah tanggap darurat bencana daerah kabupaten	Persen	100	DINAS SOSIAL
					Cakupan lembaga/organisasi masyarakat yang	Persen	80	DINAS SOSIAL

No.	SASARAN DAERAH	INDIKATOR	SATUAN	TARGET 2025	INDIKATOR KINERJA PERANGKAT DAERAH (OUTCOME)	SATUAN	TARGET 2025	PERANGKAT DAERAH
					melaksanakan restorasi sosial nilai-nilai keperintisan, kepahlawanan, dan kesetiakawanan sosial			
11.00	Terwujudnya perlindungan bagi perempuan dan anak	Indeks Pemberdayaan Gender (IDG)	Indeks	74,31	Prevalensi korban kekerasan perempuan dan anak	Prevalensi	0,39	DINAS PEMBERDAYAAN PEREMPUAN DAN PERLINDUNGAN ANAK, PENGENDALIAN PENDUDUK DAN KELUARGA BERENCANA
					Capaian Desa Prima	Persen	41,33	DINAS PEMBERDAYAAN PEREMPUAN DAN PERLINDUNGAN ANAK, PENGENDALIAN PENDUDUK DAN KELUARGA BERENCANA
					Persentase ARG pada belanja langsung APBD	Persen	72	DINAS PEMBERDAYAAN PEREMPUAN DAN PERLINDUNGAN ANAK, PENGENDALIAN PENDUDUK DAN KELUARGA BERENCANA
					Rasio kekerasan terhadap perempuan	Angka	0.00028	DINAS PEMBERDAYAAN PEREMPUAN DAN PERLINDUNGAN ANAK, PENGENDALIAN PENDUDUK DAN KELUARGA BERENCANA
					Persentase partisipasi perempuan di lembaga	Persen	10	DINAS PEMBERDAYAAN PEREMPUAN DAN

No.	SASARAN DAERAH	INDIKATOR	SATUAN	TARGET 2025	INDIKATOR KINERJA PERANGKAT DAERAH (OUTCOME)	SATUAN	TARGET 2025	PERANGKAT DAERAH
								PERLINDUNGAN ANAK, PENGENDALIAN PENDUDUK DAN KELUARGA BERENCANA
		Kategori Kabupaten Layak Anak	Kategori	KLA	Nilai KLA	Angka	910	DINAS PEMBERDAYAAN PEREMPUAN DAN PERLINDUNGAN ANAK, PENGENDALIAN PENDUDUK DAN KELUARGA BERENCANA
					Cakupan desa layak anak	Kalurahan	60	DINAS PEMBERDAYAAN PEREMPUAN DAN PERLINDUNGAN ANAK, PENGENDALIAN PENDUDUK DAN KELUARGA BERENCANA
					Persentase anak korban kekerasan yang ditangani instansi terkait kabupaten	Persen	100	DINAS PEMBERDAYAAN PEREMPUAN DAN PERLINDUNGAN ANAK, PENGENDALIAN PENDUDUK DAN KELUARGA BERENCANA
					Rata-rata jumlah anak dalam keluarga	Angka	2,35	DINAS PEMBERDAYAAN PEREMPUAN DAN PERLINDUNGAN ANAK, PENGENDALIAN PENDUDUK DAN KELUARGA BERENCANA

No.	SASARAN DAERAH	INDIKATOR	SATUAN	TARGET 2025	INDIKATOR KINERJA PERANGKAT DAERAH (OUTCOME)	SATUAN	TARGET 2025	PERANGKAT DAERAH
					Angka Kelahiran Total (Total Fertility Rate (TFR))	Angka	1,63	DINAS PEMBERDAYAAN PEREMPUAN DAN PERLINDUNGAN ANAK, PENGENDALIAN PENDUDUK DAN KELUARGA BERENCANA
					Persentase pemakaian kontrasepsi Modern (Modern Contraceptive Prevalence Rate/mCPR)	Persen	77,2	DINAS PEMBERDAYAAN PEREMPUAN DAN PERLINDUNGAN ANAK, PENGENDALIAN PENDUDUK DAN KELUARGA BERENCANA
					Cakupan pelaksanaan pembangunan ketahanan dan kesejahteraan keluarga dalam kelompok Tribina	Persen	85	DINAS PEMBERDAYAAN PEREMPUAN DAN PERLINDUNGAN ANAK, PENGENDALIAN PENDUDUK DAN KELUARGA BERENCANA

Sumber: RPJMD Kabupaten Bantul 2021–2026

4.2 Prioritas dan Sasaran Pembangunan Tahun 2025

Prioritas pembangunan daerah merupakan serangkaian program yang secara khusus berkaitan dengan capaian sasaran pembangunan daerah, tingkat kemendesakan, dan daya ungkit bagi peningkatan kinerja pembangunan daerah. Perumusan prioritas pembangunan dilakukan dengan cara melakukan evaluasi terhadap pelaksanaan pembangunan daerah, memperhatikan arah kebijakan dalam RPJMD 2021-2026, memperhatikan isu-isu strategis pembangunan baik nasional, regional DIY maupun daerah, serta tema Pembangunan Kabupaten Bantul Tahun 2024. Isu strategis regional (DIY) meliputi :

1. Tingginya angka kemiskinan di wilayah Selatan dan perdesaan;
2. Tingginya ketimpangan pendapatan Masyarakat;
3. Relatif rendahnya infrastruktur dasar perkotaan dan konektivitas di wilayah Selatan;
4. Tingginya pencemaran air dan konversi lahan pertanian, serta pengelolaan sampah yang belum memadai.

Sementara itu isu strategis Kabupaten Bantul adalah:

1. Tingginya angka kemiskinan, pengangguran dan ketimpangan pendapatan;
2. Kurang optimalnya penyediaan infrastruktur yang berkualitas;
3. Belum optimalnya pengelolaan ketangguhan menghadapi bencana;
4. Belum siapnya desentralisasi pengelolaan sampah ;
5. Kurang optimalnya pengelolaan dan Pengembangan Kawasan Pansela dan Kawasan Industri Piyungan

Penjelasan terkait penentuan isu strategis diuraikan sebagai berikut:

Isu Strategis 1. Tingginya angka kemiskinan, pengangguran dan ketimpangan pendapatan

a. Kemiskinan

Kemiskinan merupakan keadaan dimana terjadi ketidakmampuan dalam memenuhi kebutuhan dasar seperti makanan, air bersih, pakaian, tempat tinggal, pendidikan dan Kesehatan.

Dari data yang ada, dalam kurun waktu 5 tahun terakhir tingkat kemiskinan Kabupaten Bantul terus mengalami peningkatan dari tahun 2019 sampai tahun 2021, namun mulai mengalami penurunan di tahun 2022 dan tahun 2023 mencapai 11,96. Meski demikian Tingkat kemiskinan di Kabupaten Bantul relatif lebih tinggi dibanding DIY dan Nasional. Sementara itu terkait kemiskinan ekstrem, berdasar data BPS kemiskinan ekstrem Kabupaten Bantul tahun 2022 sebesar 2,59% atau sebanyak 27.510 orang, masih lebih tinggi dibandingkan dengan DIY yang sebesar 2,41%.

Kondisi ini perlu penanganan sampai tuntas karena kemiskinan akan berdampak pada banyak masalah seperti kriminalitas, keamanan, rendahnya kualitas SDM dan masalah-masalah sosial lainnya.

b. Pengangguran

Pengangguran adalah orang yang tidak bekerja sama sekali, sedang mencari pekerjaan, bekerja kurang dari dua hari selama seminggu, atau seseorang yang sedang berusaha mendapatkan pekerjaan yang layak. Pengangguran mengakibatkan produktivitas dan pendapatan masyarakat berkurang sehingga dapat menyebabkan timbulnya kemiskinan dan berbagai masalah sosial lainnya.

Dari data diketahui Jumlah pengangguran di Kabupaten Bantul pada tahun 2023 sebesar 22.783 orang, mengalami penurunan dibandingkan dengan tahun 2022 yang sebesar 24.875 orang. Dari jumlah tersebut Tingkat Pengangguran Terbuka (TPT) yang merupakan perbandingan antara jumlah pengangguran dengan jumlah angkatan kerja sebesar 3,78%, masih di atas DIY yang sebesar 3,69%. Beberapa upaya telah dilakukan untuk mengurangi besarnya jumlah pengangguran diantaranya adalah program peningkatan kesempatan kerja, penempatan tenaga kerja, transmigrasi umum, perlindungan dan pengembangan ketenagakerjaan, peningkatan kualitas dan produktivitas tenaga kerja, serta perluasan tenaga kerja. Namun mengingat penurunan jumlah pengangguran masih relative sedikit maka upaya ini masih tetap harus dilaksanakan sampai tuntas.

c. Ketimpangan Pendapatan

Ketimpangan pendapatan adalah tidak meratanya distribusi pendapatan di seluruh populasi.

Kondisi ini sering kali disertai dengan terjadinya ketimpangan kekayaan. Salah satu indikator untuk mengetahui distribusi dan ketimpangan pendapatan penduduk adalah Rasio Gini. Nilai Rasio Gini berkisar antara 0 hingga 1. Semakin mendekati 1 maka dikatakan tingkat ketimpangan pendapatan penduduk semakin melebar, semakin mendekati 0 distribusi pendapatan penduduk semakin merata.

Menurut Harry T. Oshima, nilai Rasio Gini dibagi menjadi tiga tingkatan, yaitu nilai kurang dari 0,3 kategori ketimpangan “rendah”; nilai antara 0,3 hingga 0,5 kategori ketimpangan “moderat”; dan nilai lebih besar dari 0,5 kategori ketimpangan “tinggi”.

Berdasar data yang ada Rasio Gini di Kabupaten Bantul pada kurun waktu 2019-2023 tergolong dalam kategori “ketimpangan moderat” karena berkisar antara 0,400-0,500. Meskipun bukan termasuk kategori tinggi namun ketimpangan pendapatan harus segera diselesaikan karena ketimpangan pendapatan akan menurunkan daya beli masyarakat atas output (barang atau jasa), sementara daya beli masyarakat yang rendah akan menghambat aktivitas ekonomi dalam menghasilkan output. Peningkatan output yang terhambat akan mengakibatkan pertumbuhan ekonomi suatu daerah juga terhambat.

Isu Strategis 2. Kurang optimalnya penyediaan infrastruktur yang berkualitas

Infrastruktur adalah seluruh fasilitas baik fisik maupun non fisik yang sengaja dibangun oleh pemerintah atau perorangan untuk mendukung terlaksananya kegiatan masyarakat. Pembangunan infrastruktur merupakan hal penting yang pengadaannya harus disegerakan karena berhubungan dengan kebutuhan dasar masyarakat sehari-hari dalam lingkup sosial dan ekonomi.

Infrastruktur publik merupakan tanggung jawab pemerintah sebagai bentuk tanggung jawab dan kompensasi dari pembayaran pajak oleh warga

negara. Infrastruktur publik sangat penting artinya karena sangat mempengaruhi kelancaran aktivitas sosial dan ekonomi masyarakat.

Contoh beberapa infrastruktur publik penting diantaranya adalah jaringan jalan, jaringan irigasi, akses air minum, sanitasi, air limbah, drainase dll.

Di Kabupaten Bantul beberapa infrastruktur sudah dalam kondisi baik pada tahun 2022 seperti akses air minum dengan persentase penduduk berakses air minum layak mencapai 97,88%, akses Sanitasi Layak mencapai 97,27%, namun demikian beberapa infrastruktur lain kondisinya masih belum baik diantaranya adalah :

a. Jaringan jalan.

Berdasarkan SK Bupati Bantul No. 609 Tahun 2022 tentang Status Jalan Kabupaten di Kabupaten Bantul, jumlah ruas jalan kabupaten sebanyak 1001 ruas, dengan panjang 1210,72 Km. Pada Tahun 2023 jalan kabupaten dalam kondisi mantap sepanjang 783,09 km (64,68%) sedang kondisi belum mantap sepanjang 427,63 km (35,32%),

Masih panjangnya jalan dalam kondisi belum mantap akan memperlambat transportasi barang dan jasa yang pada gilirannya akan memperlambat laju pertumbuhan ekonomi masyarakat.

b. Jaringan irigasi.

Jaringan irigasi adalah saluran, bangunan dan bangunan pelengkap yang merupakan satu kesatuan yang diperlukan untuk penyediaan, pembagian, pemberian, penggunaan dan pembuangan air irigasi. Pembangunan saluran irigasi sangat diperlukan untuk memberikan kontribusi terhadap ketahanan pangan. Dengan adanya saluran irigasi dalam kondisi baik produksi pangan dapat terpenuhi walaupun areal budidaya relatif jauh dari sumber air permukaan (sungai). Saluran irigasi dibedakan menjadi primer dan sekunder.

Berdasar data yang ada tahun 2023, kondisi jaringan irigasi primer berfungsi baik yang menjadi kewenangan Kabupaten Bantul adalah 87,60% (88.784 m), dan yang dalam kondisi kurang baik sebesar 22,40%. Sementara itu untuk kondisi jaringan irigasi sekunder berfungsi baik yang menjadi kewenangan kabupaten Bantul adalah 91,15%. Meski kondisi sekunder sebagian besar dalam kondisi baik namun untuk primer kondisi

kurang baik masih cukup tinggi sehingga perlu penanganan secara tuntas agar tidak terjadi berbagai permasalahan dikemudian hari seperti banjir disekitar lahan pada saat musim hujan, kekurangan air pada saat musim kemarau, yang berdampak pada menurunnya hasil panen petani.

c. Drainase

Drainase merupakan pembuangan air permukaan baik secara gravitasi maupun dengan pompa dengan tujuan untuk mencegah terjadinya genangan, menjaga dan menurunkan permukaan air sehingga genangan air dapat dihindarkan.

Data yang ada di Kabupaten Bantul menunjukkan meski dalam 5 tahun terakhir penanganan banjir mengalami peningkatan namun prosentasenya masih kecil dibandingkan dengan luas daerah rawan banjir. Tahun 2023 data penanganan banjir baru terealisasi sebesar 41,29%. Hal ini tentu masih jauh dari kata cukup karena dampak dari bencana banjir sangat merugikan baik dari segi materiil maupun non materiil.

Isu Strategis 3. Belum optimalnya pengelolaan ketangguhan menghadapi bencana

Risiko bencana adalah potensi kerugian yang ditimbulkan akibat bencana pada suatu wilayah dan kurun waktu tertentu yang dapat berupa kematian, luka, sakit, jiwa terancam, hilangnya rasa aman, mengungsi, kerusakan atau kehilangan harta, dan gangguan kegiatan masyarakat (Psl. 1 ayat 17 UU No.24 Th.2007 Tentang Penanggulangan Bencana). Untuk mengetahui tingkat resiko bencana di suatu daerah biasa digunakan penilaian Indeks Resiko Bencana (IRB) yang merupakan suatu perangkat analisis kebencanaan yang menunjukkan riwayat nyata kebencanaan yang telah terjadi dan menimbulkan kerugian di suatu wilayah. IRB bertujuan untuk memberikan informasi tingkat risiko bencana di suatu daerah tertentu.

Di wilayah Kabupaten Bantul dari data diketahui capaian Nilai Risiko Bencana tahun 2023 adalah sebesar 149.27. Nilai ini tergolong kategori tinggi, meski capaiannya lebih rendah jika dibandingkan tahun 2022 yang

sebesar 167,97, sementara nilai Indeks Ketahanan Daerah (IKD) tahun 2023 baru mencapai 0,57 masuk dalam kategori sedang.

Kondisi tersebut belum diimbangi dengan penerapan manajemen bencana yang baik yang meliputi fase mitigasi (Upaya memperkecil dampak negatif bencana), fase preparedness (merencanakan bagaimana menanggapi bencana), fase respon (Upaya memperkecil kerusakan yang disebabkan oleh bencana) serta fase recovery (mengembalikan masyarakat ke kondisi normal). Kegiatan yang telah dilaksanakan baru sebatas pembentukan Satuan Pendidikan Aman Bencana (SPAB) dan Kalurahan Tangguh Bencana (Kaltana) yang pada tahun 2023 jumlahnya baru mencapai 45 SPAB dan 46 Kaltana dari 75 kalurahan yang ada.

Isu Strategis 4. Belum siapnya desentralisasi pengelolaan sampah

Pengelolaan sampah merupakan kegiatan pengumpulan, pengangkutan, pemrosesan, pendaur-ulangan, atau pembuangan dari material sampah yang dihasilkan dari kegiatan manusia. Tujuan dari pengelolaan sampah adalah untuk mengurangi dampaknya terhadap kesehatan manusia dan lingkungan.

Tempat Pengelolaan Sampah Terpadu (TPST) di DIY yang menampung dan mengolah sampah dari tiga wilayah yaitu Sleman, kota Yogyakarta dan Bantul selama ini berada di Piyungan, namun mulai bulan April 2024 TPST Piyungan akan ditutup secara permanen sehingga kewenangan pengelolaan sampah akan dikembalikan/didesentralisasikan kepada kabupaten/kota dan menjadi tanggung jawab masing-masing kabupaten/kota.

Dari data di Kabupaten Bantul diketahui pada tahun 2023 potensi timbulan sampah sebesar 162.715,10 ton/tahun, jumlah sampah yang terkelola baru sebesar 63,94% sementara jumlah sampah yang tidak terkelola sebesar 36,06%. Pengelolaan sampah dilakukan melalui pengurangan sampah dari sumbernya dengan membentuk bank sampah dan pengelolaan sampah dengan membentuk TPS3R.

Masalah sampah ini merupakan persoalan yang harus segera diatasi karena dampaknya yang begitu besar baik dari segi Kesehatan Masyarakat, resiko bencana maupun masalah kebersihan lingkungan.

Isu Strategis 5. Kurang optimalnya pengelolaan dan Pengembangan Kawasan Pansela dan Kawasan Industri Piyungan

a. Kawasan Pansela

Dalam Rencana Induk dan Rencana Detil Kawasan Strategis Pariwisata Nasional (KSPN) Pantai Selatan (Pansela) Kabupaten Bantul dan sekitarnya, disebutkan bahwa visi pengembangan KSPN Pansela adalah mengembangkan Pantai sebagai front liner, yang berwawasan lingkungan sebagai jabaran dari konsep budaya Ngayogyakarta “Among Tani Dagang Layar”. Sementara itu dalam RTRW DIY disebutkan sepanjang Kawasan Pantai Selatan DIY berjarak 0 sampai 12 mil dari garis pantai merupakan kawasan perikanan tangkap yang didukung dengan berbagai macam rencana pengembangan. Khusus untuk Bantul salah satu rencana pengembangan tersebut adalah pengembangan Kawasan Pantai Parangtritis – Depok – Samas – Kuwaru dan sekitarnya sebagai wisata alam maupun budaya, wisata Pendidikan, wisata minat khusus, wisata kuliner, dan wisata dirgantara.

Selain adanya RTRW DIY untuk Kawasan Pansela Bantul, saat ini proses Pembangunan JJLS juga sudah mendekati tahap penyelesaian dan akan terhubung dengan jalur pantai selatan dari Provinsi Banten hingga Provinsi Jawa Timur. Hal ini berarti akses menuju objek wisata kawasan selatan semakin terbuka dan mudah, dekat dengan Yogyakarta Internasional Airport dan Kota Yogyakarta.

Pengembangan Kawasan Pantai Selatan sampai saat ini masih terkonsentrasi pada pengembangan wisata alam, sementara untuk potensi yang lain seperti kuliner, pertanian, dirgantara dll belum dikembangkan dengan maksimal.

b. Kawasan Industri Piyungan

Berdasarkan Peraturan Daerah Nomor 4 Tahun 2011 tentang RTRW Kabupaten Bantul Tahun 2010-2030 terdapat Kawasan Peruntukan

Industri di Kabupaten Bantul yang salah satunya adalah Kawasan Peruntukan Industri Piyungan yang berlokasi di Kalurahan Sitimulyo dan Kalurahan Srimulyo dengan lahan seluas 335,916 Hektar.

Kawasan ini diharapkan mampu menyerap tenaga kerja yang banyak, mendongkrak pertumbuhan ekonomi, membangun kemitraan masyarakat sehingga berperan penting dalam penanggulangan kemiskinan

Berkenaan hal tersebut selama ini dukungan yang telah diberikan oleh Pemerintah Kabupaten Bantul sudah cukup banyak, khususnya yang menjadi kewenangan pemerintah daerah seperti akses jalan, fasilitas pengelolaan limbah dsb.

Namun dalam perkembangannya pengelolaan Kawasan ini belum sesuai yang diharapkan semula sehingga perlu adanya perhatian khusus dari pemerintah daerah.

Selanjutnya sinergitas Tema dan prioritas Nasional dengan Kabupten Bantul tahun 2025 sebagaimana dalam tabel berikut:

Tabel 4.2 Sinergitas Tema dan Prioritas Pembangunan Nasional, DIY dan Kabupaten Bantul Tahun 2025

NASIONAL		DIY		KABUPATEN BANTUL		PERANGKAT DAERAH
TEMA						
Akselerasi Pertumbuhan ekonomi yang Inklusif dan Berkelanjutan		Pengembangan Sektor Unggulan yang kreatif dan inovatif menuju pertumbuhan ekonomi yang inklusif		Percepatan Pertumbuhan Ekonomi dan Pembangunan Infrastruktur untuk Memantapkan Daya Saing Daerah		
PRIORITAS						
1	Memperkokoh Ideologi Pancasila, Demokrasi dan Hak Asasi Manusia (HAM)	3	Peningkatan kualitas SDM	3	Peningkatan SDM berdaya saing	BAKESBANGPOL
2	Memantapkan Sistem Pertahanan Keamanan Negara dan mendorong kemandirian bangsa melalui swasembada pangan, energi, air, ekonomi syariah, ekonomi digital, ekonomi hijau dan ekonomi Biru	4	Penurunan ketimpangan (antar kelas sosial, antar wilayah)	2	Pemerataan kualitas infrastruktur	DKPP, DPUPKP, DLH (Persampahan), DKP, DISHUB, DPTR
3	Melanjutkan pengembangan infrastruktur dan meningkatkan lapangan kerja yang berkualitas, mendorong kewirausahaan, mengembangkan industri kreatif serta mengembangkan agro maritim industri di sentra produksi melalui peran aktif koperasi	1	Penurunan Tingkat kemiskinan	1	Percepatan pertumbuhan ekonomi dan pengentasan Kemiskinan	DKUKMPP (Koperasi, Perdagangan), DISPAR, BPKPAD, DPUPKP (Jalan)
		2	Pengembangan kehidupan ekonomi yang layak			

NASIONAL		DIY		KABUPATEN BANTUL		PERANGKAT DAERAH
4	Memperkuat pembangunan SDM, sains, teknologi, pendidikan, kesehatan, prestasi olahraga, kesetaraan gender, serta penguatan peran perempuan, pemuda (generasi Milenial dan Generasi 2), dan penyandang disabilitas	3	Peningkatan kualitas SDM	3	Peningkatan SDM berdaya saing	DISDIKPORA, BAPPEDA (RIDA), DISNAKERTRAN, DINKES, DP3AP2KB, RSPS, DISPUSIP
5	Melanjutkan hilirisasi dan mengembangkan industri berbasis SDA untuk meningkatkan nilai tambah di dalam negeri	1	Penurunan Tingkat kemiskinan	1	Percepatan pertumbuhan ekonomi dan pengentasan Kemiskinan	DKUKMPP (industri), DPMPSTSP (INVESTASI)
		2	Pengembangan kehidupan ekonomi yang layak			
6	Membangun dari Desa dan dari bawah untuk pertumbuhan ekonomi, pemerataan ekonomi dan pemberantasan kemiskinan	1	Penurunan Tingkat kemiskinan	1	Percepatan pertumbuhan ekonomi dan pengentasan Kemiskinan	DINSOS, DISNAKERTRAN, DPMKa, DPUPKP (Perkim), DKUKMPP (UKM),
		2	Pengembangan kehidupan ekonomi yang layak			
7	Memperkuat reformasi politik, Hukum dan Birokrasi, serta memperkuat pencegahan dan pemberantasan korupsi, narkoba, judi dan penyelundupan	5	Penguatan Good-Governance pada berbagai tingkatan	5	Pemantapan layanan public berbasis Teknologi Informatika	SETDA, DISKOMINFO, INSPEKTORAT, DISDUKCAPIL, KAPANEWON, SETWAN, BKPSDM, Satpol PP, DPMPSTSP (Pelayanan Perizinan), BAPPEDA, DISPUSIP
8	Memperkuat penyelarasan kehidupan yang harmonis dengan lingkungan, alam dan budaya, serta peningkatan toleransi antar umat beragama untuk mencapai masyarakat yang adil dan makmur	6	Menciptakan lingkungan hidup yang lebih baik, aman dan tenteram	4	Pelestarian Lingkungan dan pengurangan resiko bencana	DLH (Perencanaan dan Kehati), BPBD
		3	Peningkatan kualitas SDM	3	Peningkatan SDM berdaya saing	DISBUD

Penentuan prioritas dimaksudkan agar pembangunan dapat dilaksanakan dengan lebih fokus sehingga upaya pencapaian tujuan dapat efektif dan efisien. Selanjutnya untuk melaksanakan prioritas pembangunan disusun sasaran Perangkat Daerah (PD). Masing-masing PD merencanakan program kegiatan untuk mendukung tercapainya sasaran. Keberhasilan setiap sasaran daerah yang telah ditetapkan ditentukan oleh keberhasilan program pembangunan daerah yang dilaksanakan oleh PD sesuai dengan urusan serta tugas pokok dan fungsi PD. Rencana program yang diselenggarakan oleh PD selain merupakan program prioritas juga berhubungan dengan pemenuhan kebutuhan dasar dan syarat layanan minimal.

Disamping penentuan prioritas sebagaimana diuraikan di atas, pada tahun 2025 implementasi pendekatan perencanaan dengan konsep Tematik, Holistik, Integratif dan Spasial (THIS) di Kabupaten Bantul juga masih tetap dilaksanakan. Pendekatan Tematik dimaksudkan fokus pelaksanaan pembangunan pada satu pokok permasalahan/tema, Holistik dimaksudkan perencanaan pembangunan yang komprehensif dari hulu sampai hilir, Integratif dimaksudkan melibatkan berbagai *stakeholders* dalam pengembangan suatu pokok permasalahan/tema dan Spasial dimaksudkan pelaksanaan pembangunan fokus pada suatu daerah atau wilayah tertentu. Pendekatan THIS pada tahun 2025 meliputi:

1. Pengembangan Kawasan Pantai Selatan

Kawasan Pantai Selatan Kabupaten Bantul meliputi 3 kapanewon, yaitu Kapanewon Sanden, Kretek dan Srandakan. Kawasan tersebut merupakan bagian dari Kawasan Pantai Selatan DIY yang didalamnya terdapat berbagai aktivitas perekonomian masyarakat terutama pada sektor pariwisata, pertanian dan perikanan. Dalam RTRW DIY (Perda DIY Nomor 10 Tahun 2023) disebutkan bahwa terdapat Kawasan Samas-Parangtritis, dengan arah pengembangan terdiri dari:

- a. Perlindungan dan pelestarian objek warisan budaya atau cagar budaya dan cagar alam geologi, dengan cara:
 - menata bangunan sekitar kawasan cagar budaya dan cagar alam geologi; dan

- merestorasi fungsi dan nilai warisan budaya dan geologi.
- b. Penyediaan sarana dan prasarana minimum kawasan, dengan cara:
- menyediakan prasarana dan sarana lingkungan penunjang kegiatan budaya dan sosial;
 - menetapkan jaringan pariwisata yang menghubungkan objek wisata berupa warisan budaya dan warisan geologi dengan fasilitas penunjang; dan
 - mengembangkan transportasi publik yang menghubungkan antar wilayah dari luar kawasan ke kawasan inti.
- c. Perlindungan dan peningkatan lingkungan hidup, dengan cara:
- Memulihkan pembentukan kawasan Gumuk Pasir
- d. Peningkatan sistem mitigasi bencana, dengan cara:
- mengembangkan jalur evakuasi bencana dan tempat evakuasi sementara; dan
 - mengembangkan kapasitas kelembagaan masyarakat yang tanggap bencana.

Sejalan dengan arah pengembangan RTRW DIY tersebut maka pengembangan Kawasan Pantai Selatan juga dilaksanakan dengan mempertimbangkan seluruh unsur dan aspek dari hulu hingga hilir. Pelaksanaan pengembangan dengan melibatkan berbagai unsur stakeholder yaitu peningkatan jalan dan rehabilitasi jaringan irigasi (DPUPKP), wifi public dan FO (Diskominfo), LPJU dan rambu (Dishub), pengembangan pertanian lahan pasir dan elektrifikasi, ekstensifikasi lahan tidak produktif (DKPP), budidaya lobster, bandeng dan garam (DKP), destinasi wisata/event, pengelolaan sampah Pantai (Dispar), penanaman tanaman pencegah abrasi, konservasi gumuk pasir (DLH), EWS Pansela (BPBD).

Pelindungan Kawasan *geopark* Gumuk Pasir Parangtritis dilaksanakan melalui rencana aksi restorasi. Restorasi adalah usaha untuk mengembalikan suatu kawasan ke kondisi alaminya secara optimal. Rencana Aksi Restorasi Gumuk Pasir tersebut meliputi 4 pilar yaitu:

- 1) Pilar Konservasi,
- 2) Pilar Edukasi,
- 3) Pilar Pengembangan Perekonomian Masyarakat secara Berkelanjutan
- 4) Pilar Sarana Pelaksanaan.

Pelaksanaan aktivitas rencana aksi restorasi Gumuk Pasir Parangtritis pada tahun 2025 terdapat pada tabel di bawah ini:

Tabel 4.3 Aktivitas Rencana Aksi Restorasi Gumuk Pasir Parangtritis pada Tahun 2025

No	Perangkat Daerah	Aktivitas Kegiatan	Target	Sumber Dana	Keterangan
1	DLH	Restorasi area hutan	1 Area	APBD	
		Penanaman Sabuk Hijau	1 area di selatan JJLS	APBD	Koordinasi dengan PJN dan PGSP
		Kajian daya dukung dan daya tampung lingkungan di zona inti dan zona penyangga	1 dokumen	APBD	-
2	Dishub	Kajian management transportasi angkutan wisata Parangtritis	1 dokumen	APBD	-
		Pembinaan kemitraan transportasi wisata-Jeep wisata	1 aktivitas	APBD	-
		Moratorium bus ke zona inti Gumuk Pasir	0 area	APBD	-
		Penataan Transportasi kawasan	1 aktivitas	APBD	-
3	DKP	Peningkatan kapasitas poklamsar hasil perikanan	poklamsar	APBD	-
4	Disbud	Pengembangan Kawasan Cagar Budaya Parangtritis	1 dokumen	DAIS	-
5	BPBD	Sosialisasi dan pelatihan evakuasi	1 aktivitas	APBD	-
6	Bakesbangpol	Pengkondisian sosial masyarakat	1 aktivitas	APBD	-
7	Satpol PP	Pengamanan mandiri warisan geologi oleh komunitas setempat (Jagawarga)	1 aktivitas	APBD	-
8	DKUKMPP	Identifikasi dan updating data pelaku usaha	10 kelompok usaha	APBD	-

No	Perangkat Daerah	Aktivitas Kegiatan	Target	Sumber Dana	Keterangan
		Pengembangan produk unggulan	10 kelompok usaha	APBD	-
9	Dispar	Relokasi rute jeep wisata	177 Jeep Wisata	APBD	-
		Penyelenggaraan Festival Budaya	1 <i>Event</i>	DAIS	-
		Peningkatan Kapasitas Pemandu wisata Geosite	Kelompok pemandu	APBD	-
		Pemasangan papan informasi	1 papan	APBD	-
		Kajian penempatan penanda kawasan dan pintu masuk ke zona inti Gumuk Pasir Parangtritis	1 dokumen	APBD	-
10	Diskominfo	Promosi Geopark Nasional	1 publikasi	APBD	Kolaborasi dengan Dispar
11	BAPPEDA	Monev Status Geopark Nasional (Geopark Yogyakarta Segmen Bantul)	1 aktivitas	APBD	Bappeda, PGSP, BP Geopark Jogja
		Pembangunan infrastruktur informasi digital	1 Unit	APBD	-
12	Bagian Organisasi Setda	Kajian skema kelembagaan dan pendanaan pengelolaan	1 dokumen	DAIS	-

2. Pengembangan Kawasan Industri Piyungan

Kawasan Industri Piyungan dirancang sebagai *eco manufacturing complex* yaitu sebuah kawasan industri dan pariwisata terpadu berstandar Internasional yang berbasis masyarakat, ramah lingkungan, berunsur kebudayaan dan didukung dengan sistem teknologi terintegrasi. Industri yang dikembangkan berupa kerajinan, mebel, garment, mainan, kemasan dan industri ekonomi kreatif lainnya.

Berdasarkan Master Plan Pengembangan Penanaman Modal Kawasan Industri Piyungan yang disusun oleh Dinas Perindustrian, Perdagangan dan Koperasi Kabupaten Bantul tahun 2012, pengembangan Kawasan Industri Piyungan dikelompokkan menjadi Kawasan inti seluas 122,900 ha dan Kawasan penyangga seluas 213,016 ha.

Kawasan inti dibagi kedalam lima Kawasan Industri yaitu:

1. Kawasan I Desa Sitimulyo Dusun Banyak
2. Kawasan II Desa Sitimulyo Dusun Nganyang
3. Kawasan III Desa Sitimulyo Dusun Pager Gunung
4. Kawasan IV Desa Srimulyo Dusun Bintaran
5. Kawasan V Desa Srimulyo Dusun Payak dan Dusun Sandeyan

Kawasan Industri Piyungan nantinya juga diharapkan menjadi penampung produk industri rumahan yang ada di wilayah Bantul untuk selanjutnya dipasarkan baik secara bersama maupun tersendiri oleh pihak otorita Kawasan industri, dalam hal ini adalah PT. Yogyakarta Isti Parama. Perusahaan tersebut merupakan investor yang disertai tanggung jawab untuk mengelola dan mengembangkan Kawasan industri Piyungan dengan diterbitkannya Izin Usaha Kawasan Industri berdasarkan Surat Keputusan Kepala Dinas Penanaman Modal dan Pelayanan Terpadu Satu Pintu Kabupaten Bantul No. 2/3402/IU/PMDN/2018 Tahun 2018 tentang Izin Usaha Kawasan Industri dengan luasan 85 hektar.

Penyiapan Kawasan ini melibatkan berbagai unsur stakeholder yaitu penyediaan air bersih (DPUPKP), IPAL Piyungan (DLH), kajian pengembangan kawasan peruntukan industri di Piyungan (DKUKMPP) serta penyiapan tenaga kerja siap pakai (Disnakertrans).

3. Desentralisasi Persampahan

Data pada Bab 2 menunjukkan pada tahun 2023 potensi timbulan sampah sebesar 162.715,10 ton/tahun. Dari jumlah tersebut jumlah sampah yang dikelola baru sebesar 104.032,38 ton (63,94%) dan jumlah sampah yang tidak dikelola sebesar 58.682,73 ton (36,06%). Masih cukup besarnya persentase jumlah sampah yang tidak dikelola merupakan permasalahan yang harus segera diatasi karena sangat berkaitan dengan derajat kesehatan masyarakat serta kenyamanan dan keindahan lingkungan. Beberapa upaya telah dilakukan untuk mengatasi masalah tersebut diantaranya dengan membentuk Bank Sampah dan TPS3R. Sampai tahun 2023 telah terbentuk sebanyak 371 Bank Sampah dengan

status aktif sebanyak 240 unit dan yang non aktif sebanyak 131 unit, 15 TPS3R di wilayah perkotaan dan 14 TPS3R di wilayah perdesaan.

Selanjutnya untuk mendukung keputusan Pemerintah Daerah DIY yang memberlakukan Desentralisasi Pengelolaan Sampah maka pemerintah Daerah Kabupaten Bantul pada tahun 2025 merencanakan beberapa kegiatan diantaranya adalah:

Tabel 4.4 Desentralisasi Pengelolaan Sampah Kabupaten Bantul Tahun 2025

No	Kegiatan	Kapasitas (ton / hari)	Keterangan
1	ITF Pasar Niten	5	Optimalisasi penambahan bangunan gudang
2	TPST Modalan	40	Kapasitas terpasang 49 ton / hari, operasional di tahun 2025 direncanakan 40 ton/hari. Perlu penambahan akses keluar ke jalan ringroad utara
3	TPST Argodadi	40	Kapasitas terpasang 60 ton/ hari, operasional di tahun 2025 direncanakan 40 ton / hari. Perlu penambahan rotary drying untuk pengeringan RDF organik dan alat berat untuk memasukkan RDF curah ke truk pengangkut.
4	Optimalisasi 3 bumkal / TPS3R (dais tahun 2023)	10	Direncanakan tahun 2025 bisa mengolah sampah sebanyak 10 ton/hari (Kalurahan Panggungharjo, Kalurahan Guwosari dan Kalurahan Karangtengah)
5	Optimalisasi 3 Bumkal / TPS3R (Dana Keistimewaan tahun 2024)	10	Direncanakan tahun 2025 bisa mengolah sampah sebanyak 10 ton/hari (Kalurahan caturharjo, Kalurahan potorono dan Kalurahan Bantul)
6	Optimalisasi TPS3R	5	Dukungan operasional TPS3R Sokowaten
6	ITF Karbonasi	10	Dikelola oleh BUMD dengan kapasitas 40 ton/hari Direncanakan untuk kota dan Bantul
7	Paneltech Bawuran	0	Rencana pelaksanaan pembangunan dengan kapasitas 200 ton / hari.
8	TPST Bawuran	40	dilakukan review DED, penyusunan dokling serta pelaksanaan pembangunan TPST
	Total	160	

Sumber: DLH Kab. Bantul, 2024

Disamping rencana kegiatan dengan anggaran APBN sebagaimana disebutkan di atas juga diupayakan beberapa rencana kegiatan lain diantaranya adalah melakukan kerjasama dengan Perusahaan Daerah, dana CSR, investor, serta usulan Danais untuk Pembangunan TPS3R di 3 Kalurahan (Panjangrejo, Poncosari, dan Tamanan).

Interkoneksi Pendekatan Prioritas dan sasaran Kabupaten Bantul dengan sasaran dan program prioritas Perangkat Daerah tahun 2025 sebagaimana disajikan dalam tabel berikut:

Tabel 4.5 Interkoneksi Pendekatan Prioritas dan Sasaran Kabupaten Bantul dengan sasaran dan program prioritas

PRIORITAS KAB.BANTUL	SASARAN DAERAH	SASARAN PD	PROGRAM	PERANGKAT DAERAH
1. Percepatan pertumbuhan ekonomi dan pengentasan kemiskinan	Terwujudnya pemerataan pendapatan	Meningkatnya kontribusi sektor perdagangan terhadap PDRB	Program Perizinan dan Pendaftaran Perusahaan	Dinas Koperasi, Usaha Kecil dan Menengah, Perindustrian dan Perdagangan
			Program Peningkatan Sarana Distribusi Perdagangan	
			Program Stabilisasi Harga Barang Kebutuhan Pokok dan Barang Penting	
			Program Pengembangan Ekspor	
			Program Standardisasi dan Perlindungan Konsumen	
			Program Penggunaan dan Pemasaran Produk Dalam Negeri	
		Meningkatnya koperasi yang berkualitas	Program Pelayanan Izin Usaha Simpan Pinjam	
			Program Pengawasan dan Pemeriksaan Koperasi	
			Program Penilaian Kesehatan KSP/SP	
			Program Pendidikan dan Latihan Perkoperasian	
		Meningkatnya kualitas UMKM	Program Pemberdayaan dan Perlindungan Koperasi	
			Program Pemberdayaan Usaha Menengah, Usaha Kecil, dan Usaha Mikro (UMKM)	

PRIORITAS KAB.BANTUL	SASARAN DAERAH	SASARAN PD	PROGRAM	PERANGKAT DAERAH
			Program Pengembangan UMKM	
			Program Penyelenggaraan Keistimewaan Yogyakarta Urusan Kebudayaan	
		Meningkatnya Pertumbuhan Industri	Program Perencanaan dan Pembangunan Industri	
			Program Pengendalian Izin Usaha Industri	
			Program Pengelolaan Sistem Informasi Industri Nasional	
1. Percepatan pertumbuhan ekonomi dan pengentasan kemiskinan	Terwujudnya pemerataan pendapatan	Meningkatnya nilai investasi	Program Pengembangan Iklim Penanaman Modal	Dinas Penanaman Modal dan Pelayanan Terpadu Satu Pintu
			Program Promosi Penanaman Modal	
1. Percepatan pertumbuhan ekonomi dan pengentasan kemiskinan	Terwujudnya perlindungan bagi pemerlu pelayanan kesejahteraan sosial (PPKS)	Meningkatnya penanganan dan pelayanan Pemerlu Pelayanan Kesejahteraan Sosial (PPKS)	Program Pemberdayaan Sosial	Dinas Sosial
			Program Rehabilitasi Sosial	
			Program Perlindungan dan Jaminan Sosial	
			Program Penanganan Bencana	
			Program Pengelolaan Taman Makam Pahlawan	

PRIORITAS KAB.BANTUL	SASARAN DAERAH	SASARAN PD	PROGRAM	PERANGKAT DAERAH
1. Percepatan pertumbuhan ekonomi dan pengentasan kemiskinan	Terwujudnya perlindungan bagi perempuan dan anak	Meningkatnya serapan tenaga kerja	Program Penempatan Tenaga Kerja	Dinas Tenaga Kerja dan Transmigrasi
			Program Hubungan Industrial	
			Program Pembangunan Kawasan Transmigrasi	
			Program Pengendalian Pelaksanaan Penanaman Modal	
1. Percepatan pertumbuhan ekonomi dan pengentasan kemiskinan	Terwujudnya perlindungan bagi perempuan dan anak	Meningkatnya jumlah Desa Mandiri	Program Penataan Desa	Dinas Pemberdayaan Masyarakat dan Kalurahan
			Program Peningkatan Kerjasama Desa	
			Program Administrasi Pemerintahan Desa	
			Program Pemberdayaan Lembaga Kemasyarakatan, Lembaga Adat dan Masyarakat Hukum Adat	
			Program Penyelenggaraan Keistimewaan Yogyakarta Urusan Pertanahan	
			Program Penyelenggaraan Keistimewaan Yogyakarta Urusan Kelembagaan dan Ketatalaksanaan	
1. Percepatan pertumbuhan ekonomi dan	Terpenuhinya kualitas sarana prasarana publik	Meningkatnya kualitas sarana dan prasarana publik	Program Pengembangan Permukiman	Dinas Pekerjaan Umum, Perumahan dan Kawasan Permukiman

PRIORITAS KAB.BANTUL	SASARAN DAERAH	SASARAN PD	PROGRAM	PERANGKAT DAERAH
pengentasan kemiskinan			Program Penyelenggaraan Jalan	
1. Percepatan pertumbuhan ekonomi dan pengentasan kemiskinan	Terwujudnya pemerataan pendapatan	Meningkatnya jaringan ekonomi kreatif	Program Pengembangan Ekonomi Kreatif Melalui Pemanfaatan dan Perlindungan Hak Kekayaan Intelektual	Dinas Pariwisata
			Program Pengembangan Sumber Daya Pariwisata dan Ekonomi Kreatif	
		Meningkatnya kualitas pariwisata	Program Penyelenggaraan Keistimewaan Yogyakarta Urusan Kebudayaan	
			Program Penyelenggaraan Keistimewaan Yogyakarta Urusan Tata Ruang	
			Program Peningkatan Daya Tarik Destinasi Pariwisata	
			Program Pemasaran Pariwisata	
1. Percepatan pertumbuhan ekonomi dan pengentasan kemiskinan	Terwujudnya penyelenggaraan pemerintahan yang berkinerja tinggi dan akuntabel	Meningkatnya kualitas pengelolaan keuangan dan barang milik daerah	Program Penyelenggaraan Keistimewaan Yogyakarta Urusan Kelembagaan dan Ketatalaksanaan	Badan Pengelolaan Keuangan, Pendapatan dan Aset Daerah
			Program Pengelolaan Keuangan Daerah	
			Program Pengelolaan Barang Milik Daerah	
		Meningkatnya kemampuan keuangan daerah	Program Pengelolaan Pendapatan Daerah	

PRIORITAS KAB.BANTUL	SASARAN DAERAH	SASARAN PD	PROGRAM	PERANGKAT DAERAH
2. Pemerataan kualitas infrastruktur	Terwujudnya pemerataan pendapatan	Meningkatnya kualitas pangan masyarakat	Program Penyelenggaraan Keistimewaan Yogyakarta Urusan Kebudayaan	Dinas Ketahanan Pangan dan Pertanian
			Program Pengelolaan Sumber Daya Ekonomi Untuk Kedaulatan dan Kemandirian Pangan	
			Program Peningkatan Diversifikasi dan Ketahanan Pangan Masyarakat	
			Program Penanganan Kerawanan Pangan	
			Program Pengawasan Keamanan Pangan	
		Meningkatnya produksi pertanian	Program Penyelenggaraan Keistimewaan Yogyakarta Urusan Tata Ruang	
			Program Penyediaan dan Pengembangan Sarana Pertanian	
			Program Penyediaan dan Pengembangan Prasarana Pertanian	
			Program Pengendalian Kesehatan Hewan dan Kesehatan Masyarakat Veteriner	
			Program Pengendalian dan Penanggulangan Bencana Pertanian	
			Program Perizinan Usaha Pertanian	
			Program Penyuluhan Pertanian	

PRIORITAS KAB.BANTUL	SASARAN DAERAH	SASARAN PD	PROGRAM	PERANGKAT DAERAH
2. Pemerataan kualitas infrastruktur			Program Penyelenggaraan Keistimewaan Yogyakarta Urusan Kebudayaan	Dinas Pekerjaan Umum, Perumahan dan Kawasan Permukiman
			Program Penataan Bangunan Gedung	
			Program Pengembangan Jasa Konstruksi	
			Program Pengelolaan Sumber Daya Air (SDA)	
			Program Pengelolaan dan Pengembangan Sistem Penyediaan Air Minum	
			Program Pengembangan Sistem dan Pengelolaan Persampahan Regional	
			Program Pengelolaan dan Pengembangan Sistem Air Limbah	
			Program Pengelolaan dan Pengembangan Sistem Drainase	
			Program Pengembangan Perumahan	
			Program Kawasan Permukiman	
			Program Perumahan dan Kawasan Permukiman Kumuh	
			Program Peningkatan Prasarana, Sarana dan Utilitas Umum (PSU)	
			Program Penyelenggaraan Keistimewaan Yogyakarta Urusan Tata Ruang	
2. Pemerataan kualitas infrastruktur	Terwujudnya lingkungan hidup yang berkualitas	Meningkatnya perlindungan dan pengelolaan lingkungan hidup	Program Pengelolaan Persampahan	Dinas Lingkungan Hidup

PRIORITAS KAB.BANTUL	SASARAN DAERAH	SASARAN PD	PROGRAM	PERANGKAT DAERAH
2. Pemerataan kualitas infrastruktur	Terwujudnya pemerataan pendapatan	Terpenuhinya kebutuhan perikanan masyarakat	Program Penyelenggaraan Keistimewaan Yogyakarta Urusan Kebudayaan	Dinas Kelautan dan Perikanan
			Program Pengelolaan Perikanan Tangkap	
			Program Pengelolaan Perikanan Budidaya	
			Program Pengawasan Sumber Daya Kelautan dan Perikanan	
			Program Pengolahan dan Pemasaran Hasil Perikanan	
2. Pemerataan kualitas infrastruktur	Terpenuhinya kualitas sarana prasarana publik	Meningkatnya keselamatan lalu lintas	Program Penyelenggaraan Keistimewaan Yogyakarta Urusan Tata Ruang	Dinas Perhubungan
			Program Penyelenggaraan Lalu Lintas dan Angkutan Jalan (LLAJ)	
2. Pemerataan kualitas infrastruktur	Terpenuhinya kualitas sarana prasarana publik	Meningkatnya kinerja penyelenggaraan penataan ruang	Program Penataan Bangunan dan Lingkungannya	Dinas Pertanahan dan Tata Ruang (Kundha Niti Mandala Sarta Tata Sasana)
			Program Penyelenggaraan Penataan Ruang	
			Program Penyelenggaraan Keistimewaan Yogyakarta Urusan Tata Ruang	
		Meningkatnya kualitas penatagunaan tanah	Program Penyelesaian Sengketa Tanah Garapan	
			Program Penatagunaan Tanah	
			Program Penyelenggaraan Keistimewaan Yogyakarta Urusan Pertanahan	

PRIORITAS KAB.BANTUL	SASARAN DAERAH	SASARAN PD	PROGRAM	PERANGKAT DAERAH
3. Peningkatan SDM berdaya saing	Terwujudnya kehidupan masyarakat yang harmonis	Meningkatnya partisipasi pemilih dalam pemilu sampai semua jenjang pemerintahan	Program Peningkatan Peran Partai Politik dan Lembaga Pendidikan Melalui Pendidikan Politik dan Pengembangan Etika Serta Budaya Politik	Badan Kesatuan Bangsa dan Politik
		Meningkatnya kondusifitas masyarakat	Program Penguatan Ideologi Pancasila dan Karakter Kebangsaan	
			Program Pemberdayaan dan Pengawasan Organisasi Kemasyarakatan	
		Program Pembinaan dan Pengembangan Ketahanan Ekonomi, Sosial, dan Budaya		
		Meningkatnya kondusifitas masyarakat	Program Peningkatan Kewaspadaan Nasional dan Peningkatan Kualitas dan Fasilitasi Penanganan Konflik Sosial	
	Program Penyelenggaraan Keistimewaan Yogyakarta Urusan Kebudayaan			
3. Peningkatan SDM berdaya saing	Terwujudnya pemerataan dan daya saing pendidikan	1. Meningkatkan partisipasi dalam pendidikan PAUD	Program Pengelolaan Pendidikan	Dinas Pendidikan, Kepemudaan dan Olahraga
		2. Meningkatkan partisipasi dalam pendidikan dasar		
		3. Meningkatkan partisipasi dalam pendidikan kesetaraan		

PRIORITAS KAB.BANTUL	SASARAN DAERAH	SASARAN PD	PROGRAM	PERANGKAT DAERAH
			Program Pendidik dan Tenaga Kependidikan	
			Program Penyelenggaraan Keistimewaan Yogyakarta Urusan Kebudayaan	
	Terwujudnya pemerataan dan daya saing pendidikan	Meningkatnya jumlah kunjungan pemustaka	Program Pembinaan Perpustakaan	
		Meningkatnya prestasi olahraga	Program Pengembangan Kapasitas Daya Saing Keolahragaan	
		Meningkatnya partisipasi pemuda dalam organisasi kepemudaan dan organisasi sosial kemasyarakatan	Program Pengembangan Kapasitas Daya Saing Kepemudaan	
			Program Pengembangan Kapasitas Kepramukaan	
	Terwujudnya penyelenggaraan pemerintahan yang berkinerja tinggi dan akuntabel	Meningkatnya penerapan penelitian dan pengembangan dalam pembangunan	Program Penelitian dan Pengembangan Daerah	Badan Perencanaan Pembangunan Daerah
	Terwujudnya perlindungan bagi perempuan dan anak	Meningkatnya serapan tenaga kerja	Program Pelatihan Kerja dan Produktivitas Tenaga Kerja	Dinas Tenaga Kerja dan Transmigrasi
3. Peningkatan SDM berdaya saing	Terwujudnya derajat kesehatan masyarakat yang tinggi	Meningkatnya kualitas pelayanan kesehatan	Program Pemenuhan Upaya Kesehatan Perorangan dan Upaya Kesehatan Masyarakat	Dinas Kesehatan
			Program Sediaan Farmasi, Alat Kesehatan dan Makanan Minuman	

PRIORITAS KAB.BANTUL	SASARAN DAERAH	SASARAN PD	PROGRAM	PERANGKAT DAERAH	
			Program Pemenuhan Upaya Kesehatan Perorangan dan Upaya Kesehatan Masyarakat	UPTD Jamkesda	
			Program Pemenuhan Upaya Kesehatan Perorangan dan Upaya Kesehatan Masyarakat	UPTD Labkesda	
			Program Penunjang Urusan Pemerintahan Daerah Kabupaten/Kota	27 Puskesmas	
		Meningkatnya pembudayaan masyarakat sehat		Program Peningkatan Kapasitas Sumber Daya Manusia Kesehatan	Dinas Kesehatan
				Program Pemberdayaan Masyarakat Bidang Kesehatan	
				Program Penyelenggaraan Keistimewaan Yogyakarta Urusan Kebudayaan	
				Program Pemenuhan Upaya Kesehatan Perorangan dan Upaya Kesehatan Masyarakat	27 Puskesmas
3. Peningkatan SDM berdaya saing	Terwujudnya perlindungan bagi perempuan dan anak	Meningkatnya perlindungan terhadap perempuan dan anak	Program Penyelenggaraan Keistimewaan Yogyakarta Urusan Kebudayaan	Dinas Pemberdayaan Perempuan dan Perlindungan Anak, Pengendalian Penduduk dan Keluarga Berencana	
			Program Pengarus Utamaan Gender dan Pemberdayaan Perempuan		
			Program Perlindungan Perempuan		
			Program Pengelolaan Sistem Data Gender dan Anak		
		Meningkatnya nilai evaluasi KLA	Program Pemenuhan Hak Anak (PHA)		
			Program Perlindungan Khusus Anak		

PRIORITAS KAB.BANTUL	SASARAN DAERAH	SASARAN PD	PROGRAM	PERANGKAT DAERAH
			Program Pengendalian Penduduk	
		Kelahiran penduduk terkendali	Program Pengendalian Penduduk	
			Program Pembinaan Keluarga Berencana (KB)	
			Program Pemberdayaan dan Peningkatan Keluarga Sejahtera (KS)	
3. Peningkatan SDM berdaya saing	Terwujudnya derajat kesehatan masyarakat yang tinggi	Menurunnya angka kematian	Program Penunjang Urusan Pemerintahan Daerah Kabupaten/Kota	Rumah Sakit Panembahan Senopati
			Program Pemenuhan Upaya Kesehatan Perorangan dan Upaya Kesehatan Masyarakat	
3. Peningkatan SDM berdaya saing	Terwujudnya penyelenggaraan pemerintahan yang berkinerja tinggi dan akuntabel	Meningkatnya Penyelenggaraan Kearsipan Sesuai Standar	Program Perlindungan dan Penyelamatan Arsip	Dinas Perpustakaan dan Kearsipan
3. Peningkatan SDM berdaya saing	Terwujudnya pelestarian dan pengembangan budaya daerah	Meningkatnya pembinaan kebudayaan daerah	Program Penyelenggaraan Keistimewaan Yogyakarta Urusan Kebudayaan	Dinas Kebudayaan (Kundha Kabudayan)
4. Pelestarian Lingkungan dan pengurangan resiko bencana	Terwujudnya lingkungan hidup yang berkualitas	Meningkatnya perlindungan dan pengelolaan lingkungan hidup	Program Penyelenggaraan Keistimewaan Yogyakarta Urusan Tata Ruang	Dinas Lingkungan Hidup
			Program Pengendalian Pencemaran dan/atau Kerusakan Lingkungan Hidup	

PRIORITAS KAB.BANTUL	SASARAN DAERAH	SASARAN PD	PROGRAM	PERANGKAT DAERAH
			Program Pengelolaan Keanekaragaman Hayati (Kehati) Program Peningkatan Pendidikan, Pelatihan dan Penyuluhan Lingkungan Hidup Untuk Masyarakat Program Penghargaan Lingkungan Hidup untuk Masyarakat Program Perencanaan Lingkungan Hidup Program Pengendalian Bahan Berbahaya dan Beracun (B3) dan Limbah Bahan Berbahaya dan Beracun (Limbah B3) Program Pembinaan dan Pengawasan Terhadap Izin Lingkungan dan Izin Perlindungan dan Pengelolaan Lingkungan Hidup (PPLH) Program Penanganan Pengaduan Lingkungan Hidup	
4. Pelestarian Lingkungan dan pengurangan resiko bencana	Terwujudnya penurunan risiko bencana	Meningkatnya Ketahanan Daerah dalam Penanggulangan Bencana Meningkatnya Kualitas Penanganan Kebakaran dan Penyelamatan	Program Penyelenggaraan Keistimewaan Yogyakarta Urusan Tata Ruang Program Penanggulangan Bencana Program Pencegahan, Penanggulangan, Penyelamatan Kebakaran dan Penyelamatan Non Kebakaran	Badan Penanggulangan Bencana Daerah

PRIORITAS KAB.BANTUL	SASARAN DAERAH	SASARAN PD	PROGRAM	PERANGKAT DAERAH
5. Pemantapan layanan public berbasis IT	Terwujudnya penyelenggaraan pemerintahan yang berkinerja tinggi dan akuntabel	Meningkatnya kinerja penyelenggaraan Pemerintah Daerah	Program Penunjang Urusan Pemerintahan Daerah Kabupaten/Kota	Sekretariat Daerah - Bagian Umum dan Protokol
			Sekretariat Daerah - Bagian Organisasi	
			Sekretariat Daerah - Bagian Perencanaan dan Keuangan	
			Program Pemerintahan dan Kesejahteraan Rakyat	Sekretariat Daerah - Bagian Tata Pemerintahan
			Sekretariat Daerah - Bagian Hukum	
			Sekretariat Daerah - Bagian Kesejahteraan Rakyat	
			Program Perekonomian dan Pembangunan	Sekretariat Daerah - Bagian Perekonomian Pembangunan dan SDA
			Sekretariat Daerah - Bagian Pengadaan Barang dan Jasa	
			Program Penyelenggaraan Keistimewaan Yogyakarta Urusan Kelembagaan dan Ketatalaksanaan	Sekretariat Daerah - Bagian Tata Pemerintahan
			Sekretariat Daerah - Bagian Hukum	

PRIORITAS KAB.BANTUL	SASARAN DAERAH	SASARAN PD	PROGRAM	PERANGKAT DAERAH
				Sekretariat Daerah - Bagian Organisasi
5. Pemantapan layanan public berbasis IT	Terwujudnya penyelenggaraan pemerintahan yang berkinerja tinggi dan akuntabel	Meningkatnya kualitas layanan publik terkait pelayanan komunikasi dan informatika	Program Informasi dan Komunikasi Publik	Dinas Komunikasi dan Informatika
		Tersedianya infrastruktur TIK yang memadai	Program Penyelenggaraan Keistimewaan Yogyakarta Urusan Kebudayaan	
		Pengembangan aplikasi dan statistik	Program Aplikasi Informatika	
			Program Penyelenggaraan Statistik Sektoral	
			Program Penyelenggaraan Persandian Untuk Pengamanan Informasi	
5. Pemantapan layanan public berbasis IT	Terwujudnya penyelenggaraan pemerintahan yang berkinerja tinggi dan akuntabel	Meningkatnya Transparansi Efektivitas dan Efisiensi Birokrasi	Program Penyelenggaraan Keistimewaan Yogyakarta Urusan Kelembagaan Dan Ketatalaksanaan	Inspektorat Daerah
			Program Penyelenggaraan Pengawasan	
			Program Perumusan Kebijakan, Pendampingan dan Asistensi	
5. Pemantapan layanan public berbasis IT	Terwujudnya penyelenggaraan pemerintahan yang berkinerja tinggi dan akuntabel	Meningkatnya pelayanan administrasi kependudukan	Program Pendaftaran Penduduk	Dinas Kependudukan dan Pencatatan Sipil
			Program Pencatatan Sipil	
			Program Pengelolaan Informasi Administrasi Kependudukan	
			Program Pengelolaan Profil Kependudukan	

PRIORITAS KAB.BANTUL	SASARAN DAERAH	SASARAN PD	PROGRAM	PERANGKAT DAERAH
5. Pemantapan layanan public berbasis IT	Terwujudnya penyelenggaraan pemerintahan yang berkinerja tinggi dan akuntabel	Meningkatnya kualitas pelayanan administrasi pada masyarakat	Program Penyelenggaraan Keistimewaan Yogyakarta Urusan Kelembagaan dan Ketatalaksanaan	Kapanewon
			Program Penyelenggaraan Pemerintahan dan Pelayanan Publik	
			Program Pemberdayaan Masyarakat Desa dan Kelurahan	
			Program Koordinasi Ketentraman dan Ketertiban Umum	
			Program Penyelenggaraan Urusan Pemerintahan Umum	
5. Pemantapan layanan public berbasis IT	Terwujudnya kehidupan masyarakat yang harmonis	Meningkatnya fasilitasi pembahasan produk hukum DPRD	Program Dukungan Pelaksanaan Tugas dan Fungsi DPRD	Sekretariat DPRD
5. Pemantapan layanan public berbasis IT	Terwujudnya penyelenggara pemerintahan yang berkinerja tinggi dan akuntabel	Meningkatnya profesionalisme ASN	Program Penyelenggaraan Keistimewaan Yogyakarta Urusan Kelembagaan dan Ketatalaksanaan	Badan Kepegawaian dan Pengembangan Sumberdaya Manusia
			Program Kepegawaian Daerah	
5. Pemantapan layanan public berbasis IT	Terwujudnya kehidupan masyarakat yang harmonis	Meningkatnya ketentraman dan ketertiban umum masyarakat	Program Peningkatan Ketenteraman dan Ketertiban Umum	Satuan Polisi Pamong Praja
			Program Penyelenggaraan Keistimewaan Yogyakarta Urusan Kebudayaan	

PRIORITAS KAB.BANTUL	SASARAN DAERAH	SASARAN PD	PROGRAM	PERANGKAT DAERAH
5. Pemantapan layanan public berbasis IT	Terwujudnya penyeleng garaan pemerintahan yang berkinerja tinggi dan akuntabel	Meningkatnya kualitas Pelayanan Terpadu	Program Pelayanan Penanaman Modal	Dinas Penanaman Modal dan Pelayanan Terpadu Satu Pintu
			Program Pengelolaan Data dan Sistem Informasi Penanaman Modal	
5. Pemantapan layanan public berbasis IT	Terwujudnya penyelenggaraan pemerintahan yang berkinerja tinggi dan akuntabel	Meningkatnya kualitas perencanaan, pengendalian dan evaluasi pembangunan daerah	Program Penyelenggaraan Keistimewaan Yogyakarta Urusan Kelembagaan dan Ketatalaksanaan	Badan Perencanaan Pembangunan Daerah
			Program Penyelenggaraan Keistimewaan Yogyakarta Urusan Kebudayaan	
			Program Perencanaan, Pengendalian dan Evaluasi Pembangunan Daerah	
			Program Koordinasi dan Sinkronisasi Perencanaan Pembangunan Daerah	
5. Pemantapan layanan public berbasis IT	Terwujudnya penyelenggaraan pemerintahan yang berkinerja tinggi dan akuntabel	Meningkatnya Penyelenggaraan Kearsipan Sesuai Standar	Program Pengelolaan Arsip	Dinas Perpustakaan dan Kearsipan

Sumber : Bappeda Bantul, 2024, diolah,

4.3 Standar Pelayanan Minimal (SPM)

Standar Pelayanan Minimal (SPM) merupakan jenis dan mutu pelayanan dasar yang berhak diperoleh setiap warga negara secara minimal. Sesuai ketentuan Peraturan Pemerintah Nomor 2 Tahun 2018 tentang Standar Pelayanan Minimal, SPM merupakan sebagian substansi pelayanan dasar pada urusan pemerintahan wajib yang berkaitan dengan pelayanan dasar, yang terdiri dari:

1. SPM Bidang Pendidikan;
2. SPM Bidang Kesehatan;
3. SPM Bidang Pekerjaan Umum;
4. SPM Bidang Perumahan Rakyat;
5. SPM Bidang Ketenteraman, Ketertiban Umum dan Perlindungan Masyarakat; dan
6. SPM Bidang Sosial.

Ketentuan penerapan SPM di lingkungan pemerintah daerah ditetapkan dalam Peraturan Menteri Dalam Negeri Nomor 59 Tahun 2021 tentang Penerapan Standar Pelayanan Minimal dengan jenis dan indikator pelayanan dasar yang harus dipenuhi adalah sebagai berikut:

Tabel 4.6 Jenis dan Indikator Pelayanan SPM yang Harus Dipenuhi

Jenis Pelayanan Dasar	Indikator	Target	Batas Waktu Pencapaian
I. SPM PENDIDIKAN			
1. Pendidikan Dasar	Jumlah Warga Negara usia 7-15 tahun yang berpartisipasi dalam pendidikan dasar	100%	Setiap tahun
	Rata-rata kemampuan literasi dan numerasi siswa berdasarkan hasil Asesmen Nasional	Meningkat dari hasil dua tahun sebelumnya	Setiap tahun
2. Pendidikan Kesetaraan	Jumlah Warga Negara usia 7-18 tahun yang belum menyelesaikan pendidikan dasar dan atau menengah yang berpartisipasi dalam pendidikan kesetaraan	100%	Setiap tahun
	Rata-rata kemampuan literasi dan numerasi siswa berdasarkan hasil Asesmen Nasional	Meningkat dari hasil dua tahun sebelumnya	Setiap tahun

Jenis Pelayanan Dasar	Indikator	Target	Batas Waktu Pencapaian
3. Pendidikan Anak Usia Dini	Jumlah Warga Negara usia 5-6 tahun yang berpartisipasi dalam pendidikan PAUD	100%	Setiap tahun
II. SPM KESEHATAN			
1. Pelayanan kesehatan ibu hamil	Jumlah ibu hamil yang mendapatkan pelayanan kesehatan	100%	Setiap tahun
2. Pelayanan kesehatan ibu bersalin	Jumlah ibu bersalin yang mendapatkan pelayanan kesehatan	100%	Setiap tahun
3. Pelayanan kesehatan bayi baru lahir	Jumlah bayi baru lahir yang mendapatkan pelayanan kesehatan	100%	Setiap tahun
4. Pelayanan kesehatan balita	Jumlah balita yang mendapatkan pelayanan kesehatan	100%	Setiap tahun
5. Pelayanan kesehatan pada usia pendidikan dasar	Jumlah anak pada usia pendidikan dasar yang mendapatkan pelayanan kesehatan	100%	Setiap tahun
6. Pelayanan kesehatan pada usia produktif	Jumlah Warga Negara usia produktif yang mendapatkan pelayanan kesehatan	100%	Setiap tahun
7. Pelayanan kesehatan pada usia lanjut	Jumlah Warga Negara usia lanjut yang mendapatkan pelayanan kesehatan	100%	Setiap tahun
8. Pelayanan kesehatan penderita hipertensi	Jumlah Warga Negara penderita hipertensi usia 15 tahun ke atas yang mendapatkan pelayanan kesehatan	100%	Setiap tahun
9. Pelayanan kesehatan penderita diabetes melitus	Jumlah Warga Negara penderita diabetes melitus usia 15 tahun ke atas yang mendapatkan pelayanan kesehatan	100%	Setiap tahun
10. Pelayanan kesehatan orang dengan gangguan jiwa berat	Jumlah Warga Negara dengan gangguan jiwa berat yang mendapatkan pelayanan kesehatan	100%	Setiap tahun
11. Pelayanan kesehatan orang terduga tuberkulosis	Jumlah Warga Negara terduga tuberkulosis yang mendapatkan pelayanan kesehatan	100%	Setiap tahun
12. Pelayanan kesehatan orang dengan risiko terinfeksi virus yang melemahkan daya tahan tubuh manusia (Human Immunodeficiency Virus)	Jumlah Warga Negara dengan risiko terinfeksi virus yang melemahkan daya tahan tubuh manusia (Human Immunodeficiency Virus) yang mendapatkan pelayanan kesehatan	100%	Setiap tahun

Jenis Pelayanan Dasar	Indikator	Target	Batas Waktu Pencapaian
Immunodeficiency Virus)			
III. SPM PEKERJAAN UMUM			
1. Penyediaan kebutuhan pokok air minum sehari-hari	Jumlah Warga Negara yang memperoleh kebutuhan pokok air minum sehari- hari	100%	Setiap tahun
2. Penyediaan pelayanan pengolahan air limbah domestik	Jumlah Warga Negara yang memperoleh layanan pengolahan air limbah domestik	100%	Setiap tahun
IV. SPM PERUMAHAN RAKYAT			
1. Penyediaan dan rehabilitasi rumah yang layak huni bagi korban bencana kabupaten/ kota	Jumlah Warga Negara korban bencana yang memperoleh rumah layak huni	100%	Setiap tahun
2. Fasilitasi penyediaan rumah yang layak huni bagi masyarakat yang terkena relokasi program Pemerintah Daerah kabupaten/ kota	Jumlah Warga Negara yang terkena relokasi akibat program Pemerintah Daerah kabupaten/ kota yang memperoleh fasilitasi penyediaan rumah yang layak huni	100%	Setiap tahun
V. SPM KETENTERAMAN, KETERTIBAN UMUM DAN PERLINDUNGAN MASYARAKAT			
1. Pelayanan ketenteraman dan ketertiban umum	Jumlah Warga Negara yang memperoleh layanan akibat dari penegakan hukum perda dan perkada Kabupaten/Kota	100%	Setiap tahun
2. Pelayanan informasi rawan bencana	Jumlah Warga Negara yang memperoleh layanan informasi rawan bencana	100%	Setiap tahun
3. Pelayanan pencegahan dan kesiapsiagaan terhadap bencana	Jumlah Warga Negara yang memperoleh layanan Pencegahan dan kesiapsiagaan terhadap bencana	100%	Setiap tahun
4. Pelayanan penyelamatan dan evakuasi korban bencana	Jumlah Warga Negara yang memperoleh layanan penyelamatan dan evakuasi korban bencana	100%	Setiap tahun
5. Pelayanan penyelamatan dan evakuasi	Jumlah Warga Negara yang memperoleh layanan penyelamatan dan evakuasi korban kebakaran	100%	Setiap tahun

Jenis Pelayanan Dasar	Indikator	Target	Batas Waktu Pencapaian
korban kebakaran			
VI. SPM SOSIAL			
1. Rehabilitasi sosial dasar penyandang disabilitas terlantar di luar panti	Jumlah Warga Negara penyandang disabilitas terlantar yang memperoleh rehabilitasi sosial di luar panti	100%	Setiap tahun
2. Rehabilitasi sosial dasar anak terlantar di luar panti	Jumlah anak terlantar yang memperoleh rehabilitasi sosial di luar panti	100%	Setiap tahun
3. Rehabilitasi sosial dasar lanjut usia terlantar di luar panti	Jumlah Warga Negara lanjut usia terlantar yang memperoleh rehabilitasi sosial di luar panti	100%	Setiap tahun
4. Rehabilitasi sosial dasar tuna sosial khususnya gelandangan dan pengemis di luar panti	Jumlah Warga Negara gelandangan dan pengemis yang memperoleh rehabilitasi sosial dasar tuna sosial di luar panti	100%	Setiap tahun
5. Perlindungan dan jaminan sosial pada saat tanggap dan paska bencana bagi korban bencana kabupaten/ kota	Jumlah Warga Negara korban bencana kabupaten/kota yang memperoleh perlindungan dan jaminan sosial pada saat dan setelah tanggap darurat bencana bagi korban bencana kabupaten/kota	100%	Setiap tahun

Selanjutnya dalam rangka mendukung penerapan SPM tersebut, Kabupaten Bantul telah menyusun Peraturan Bupati Bantul Nomor 108 Tahun 2022 tentang Rencana Aksi Penerapan Standar Pelayanan Minimal di Kabupaten Bantul Tahun 2022-2026. Strategi penerapan SPM di Kabupaten Bantul sebagaimana tertuang dalam peraturan bupati Bantul tersebut adalah sebagai berikut:

1. SPM Bidang Pendidikan

- a. Meningkatkan pengelolaan pendidikan PAUD, pendidikan dasar, dan pendidikan non formal/kesetaraan.

- b. Meningkatkan dan mengembangkan pendidik dan tenaga kependidikan pendidikan PAUD, dasar, dan non formal/kesetaraan.
2. SPM Bidang Kesehatan
 - a. Meningkatkan Pemenuhan Upaya Kesehatan Perorangan (UKP) dan Upaya Kesehatan Masyarakat (UKM).
 - b. Meningkatkan kesadaran perilaku hidup sehat masyarakat.
 - c. Meningkatkan Pemberdayaan Masyarakat Bidang Kesehatan.
3. SPM Bidang Pekerjaan Umum
 - a. Meningkatkan ketersediaan dan kualitas pembangunan infrastruktur air minum dan air limbah yang lebih merata.
4. SPM Bidang Perumahan Rakyat
 - a. Meningkatkan Penyediaan rumah dan permukiman yang layak dan aman sesuai peraturan perundang-undangan yang berlaku.
5. SPM Bidang Ketenteraman, Ketertiban Umum dan Perlindungan Masyarakat
 - a. Penegakan peraturan daerah, peraturan bupati dan kebijakan daerah lainnya melalui peningkatan operasi yustisi dan non yustisi.
 - b. Penguatan sistem komunikasi, operasi, data dan informasi kebencanaan.
 - c. Meningkatkan efektivitas pencegahan dan mitigasi bencana.
 - d. Perkuatan kesiapsiagaan dan penanganan darurat bencana.
 - e. Perkuatan Sistem Pencegahan Kebakaran.
 - f. Pemenuhan Prasarana dan Sarana Pemadam Kebakaran dan Penyelamatan.
 - g. Pemenuhan Standar Kuantitas dan Kualitas SDM Pemadam Kebakaran dan Penyelamatan.
6. SPM Bidang Sosial
 - a. Mengoptimalkan rehabilitasi sosial dasar penyandang disabilitas terlantar, anak terlantar, lanjut usia terlantar, serta gelandangan pengemis di luar panti sosial.

- b. Mengoptimalkan perlindungan sosial korban bencana alam dan sosial kabupaten/kota.

Sesuai Peraturan Menteri Dalam Negeri Nomor 59 Tahun 2021, rencana pemenuhan pelayanan dasar harus dimuat dalam dokumen perencanaan pembangunan daerah yang meliputi: RPJMD, RKPD, Renstra Perangkat Daerah dan Renja Perangkat Daerah.

4.4 Pokok-Pokok Pikiran DPRD Bantul

1) Pendahuluan

Dalam rangka melaksanakan Permendagri Nomor 87 Tahun 2017 maka diperlukan adanya Forum Konsultasi Publik yang bertujuan untuk meningkatkan transparansi, efisiensi dan efektifitas dari peraturan dan meningkatkan akuntabilitas serta sarana menghimpun aspirasi atau harapan dari pemangku kepentingan terhadap tema dan prioritas pembangunan daerah tahun 2025. Peraturan Pemerintah Nomor 12 tahun 2018 tentang Pedoman Penyusunan Tata Tertib Dewan Perwakilan Rakyat Daerah Provinsi, Kabupaten/ Kota, DPRD melalui Badan Anggaran sebagai alat kelengkapan DPRD mempunyai tugas memberikan saran dan pendapat berupa Pokok-pokok Pikiran DPRD kepada Bupati dalam mempersiapkan Anggaran Pendapatan dan Belanja Daerah

Tahun 2025 merupakan tahap keempat dari RPJMD Tahun 2021-2026, sehingga arah kebijakan pembangunan disusun berpedoman pada arah kebijakan pembangunan dalam RPJMD Kabupaten Bantul Tahun 2021-2026. Dengan visi “Terwujudnya Masyarakat Kabupaten Bantul yang Harmonis, Sejahtera dan Berkeadilan Berdasarkan Pancasila dan UUD 1945 dalam Bingkai NKRI yang ber-Bhineka Tunggal Ika”.

2) Landasan Hukum

Landasan Hukum Penyusunan Pokok-pokok Pikiran DPRD adalah:

1. Undang-Undang Nomor 15 tahun 1950 tentang Pembentukan Daerah-Daerah Kabupaten dalam Lingkungan Daerah Istimewa Jogjakarta (Berita Negara Republik Indonesia tahun 1950 Nomor 44);
2. Peraturan Pemerintah Nomor 12 tahun 2018 tentang Pedoman Penyusunan Peraturan DPRD tentang Tata Tertib DPRD;
3. Peraturan Menteri Dalam Negeri Nomor 86 tahun 2017 tentang Tata Cara Perencanaan, Pengendalian dan Evaluasi Pembangunan Daerah, Tata Cara Evaluasi Rancangan Peraturan Daerah tentang Rancangan Peraturan Daerah Tentang Rencana Pembangunan Jangka Panjang Daerah dan Rencana Pembangunan Jangka Menengah Daerah;
4. Peraturan Menteri Dalam Negeri Nomor 12 tahun 2019 tentang Pengelolaan Keuangan Daerah;
5. Peraturan DPRD Kab. Bantul Nomor 1 tahun 2019 tentang Tata Tertib.

3) Maksud dan Tujuan

Penyusunan Dokumen Pokok-pokok Pikiran DPRD dimaksudkan sebagai upaya dalam mengarahkan dan mengawasi strategi pelaksanaan program pembangunan di Kabupaten Bantul. Adapun tujuan disusunnya Pokok-pokok Pikiran DPRD yaitu:

1. Memberikan bahan, arahan sekaligus masukan kepada Pemerintah Kabupaten Bantul, dalam menyusun dokumen awal draf RKPD Tahun Anggaran 2025;
2. Memudahkan dan mengefektifkan penyusunan dokumen RKPD, KUA, PPAS, RKA-SKPD, dan RAPBD Tahun Anggaran 2025;
3. Mengarahkan dan memfokuskan upaya pencapaian visi Kabupaten Bantul melalui perencanaan dan penganggaran APBD Tahun Anggaran 2025;

4. Mengarahkan penyusunan kebijakan dan program pembangunan sesuai dengan RPJPD dan RPJMD;
5. Mewujudkan aspirasi masyarakat Kab. Bantul dalam pelaksanaan pembangunan melalui fungsi representasi DPRD;
6. Mendukung terwujudnya tingkat kesejahteraan masyarakat yang lebih baik.

4) Pokok Pikiran DPRD dalam RKPD Tahun 2025

Dengan memperhatikan permasalahan yang masih dihadapi dan isu-isu strategis tahun 2025 dan relevan menjadi prioritas pembangunan yang merupakan tahun keempat pelaksanaan RPJMD tahun 2021 - 2026, maka Dewan Perwakilan Rakyat Daerah Kabupaten Bantul dalam rangka perencanaan tahun 2025 menyampaikan Pokok-Pokok Pikiran sebagai berikut:

- 1. Penguatan Daya Saing Sumber Daya Manusia,** Pembangunan manusia menjadi isu strategis karena menyangkut pemenuhan hak dasar rakyat. Pemenuhan hak dasar antara lain meliputi hak untuk mendapatkan identitas/legalitas, akses layanan kesehatan, akses layanan pendidikan, pangan, perumahan sehat dan layak, serta fasilitas sanitasi dan akses terhadap air minum.
- 2. Produktivitas dan Daya Saing Ekonomi yang berkelanjutan.** Pembangunan ekonomi merupakan salah satu pilar dalam rangka peningkatan kesejahteraan masyarakat. Meningkatnya pendapatan perkapita masyarakat dengan sendirinya akan meningkatkan kemampuan daya beli masyarakat yang pada akhirnya akan mendorong peningkatan kesejahteraan masyarakat dan dibarengi dengan perlindungan terhadap produk-produk masyarakat.
- 3. Pemenuhan Kebutuhan Pokok Masyarakat,** Kompleksnya permasalahan kemiskinan menyebabkan upaya penanggulangan kemiskinan harus dilaksanakan secara sistematis, terarah, terpadu dan berkelanjutan. Artinya upaya penanggulangan kemiskinan harus mampu menyentuh akar penyebabnya tidak hanya menangani gejala yang nampak, harus mencakup seluruh strata

keluarga miskin dengan sasaran yang jelas dengan melibatkan seluruh sektor terkait dan dilaksanakan secara terus-menerus

- 4. Pertumbuhan dan Pemerataan Infrastruktur Wilayah,** Ketersediaan infrastruktur seperti jalan, jembatan, prasarana irigasi, prasarana perkotaan, prasarana permukiman, serta prasarana pelayanan sosial dan ekonomi dengan kapasitas dan kualitas yang memadai mutlak dibutuhkan untuk menunjang kelancaran aktivitas sosial dan ekonomi masyarakat. Peningkatan kualitas lingkungan hidup (pengelolaan sampah), infrastruktur dan pengelolaan risiko bencana juga sangat diperlukan. Oleh karena itu ketersediaan infrastruktur secara langsung atau tidak langsung akan berpengaruh terhadap kesejahteraan masyarakat.
- 5. Kemandirian Desa sebagai Basis Pertumbuhan yang Berkeadilan,** Kemandirian desa merupakan isu yang sangat strategis dalam pembangunan masyarakat agar menjadi desa yang lebih berdaya guna. Potensi desa merupakan segala sumber daya alam maupun sumber daya manusia yang terdapat serta tersimpan di desa. Dimana semua sumber daya tersebut dapat dimanfaatkan bagi keberlangsungan dan perkembangan desa. Pembangunan dan pemberdayaan Desa diharapkan mampu melahirkan pertumbuhan ekonomi yang berkualitas dan berkelanjutan. Pertumbuhan ekonomi yang berkualitas adalah konsep mengenai perkuatan dan kontribusi yang disumbangkan oleh sektor ekonomi riil.

5) Saran

Selanjutnya beberapa saran dan masukan terkait penyusunan RKPD adalah sebagai berikut :

1. Keselarasan dan Sinergisitas Perencanaan Pembangunan Daerah sehingga pokok-pokok pikiran hasil pelaksanaan kegiatan reses dan penjaringan aspirasi masyarakat dapat menjadi salah satu masukan dalam penyusunan dokumen perencanaan pembangunan daerah.

2. Dalam penyusunan Rencana Kerja Pembangunan Daerah (RKPD) perlu selaras dengan RPJMD sehingga target, visi dan misi untuk tahun 2025 dapat tercapai.

Untuk masukan dari anggota DPRD yang terhimpun dalam fraksi sebagaimana terlampir. Demikian beberapa hal berkaitan dengan pokok-pokok pikiran DPRD, semoga dapat menjadi bagian dari penyempurnaan RKPD dengan harapan dokumen RKPD Kabupaten Bantul Tahun 2025 dapat menjamin keterkaitan dan konsistensi antara perencanaan, penganggaran, pelaksanaan dan pengawasan serta menjadi masukan dalam penyusunan KUA, PPAS, RAPBD, LKPJ serta LPPD di Kabupaten Bantul.

BAB V

RENCANA KERJA DAN PENDANAAN DAERAH

5.1 Rencana Pendanaan Program Perangkat Daerah

Rencana program memuat kegiatan yang akan dilaksanakan, kerangka waktu pelaksanaan dan PD yang bertanggungjawab serta memiliki indikator yang jelas dan dapat diukur pada tingkat capaiannya. Program yang disusun harus dapat dilaksanakan dengan mempertimbangkan keterbatasan waktu, anggaran, kapasitas dan sumber daya yang dimiliki daerah. Pagu indikatif setiap program pembangunan dihitung berdasarkan capaian indikator program pembangunan, dengan langkah-langkah sebagai berikut:

- a. Menentukan rencana penggunaan kapasitas riil anggaran yaitu alokasi belanja;
- b. Menentukan keluaran/*output* setiap kegiatan;
- c. Menghitung alokasi pagu dari setiap *output* kegiatan untuk setiap program;
- d. Menghitung alokasi pagu setiap program setelah *output* kegiatan pada setiap program diverifikasi kebenarannya;
- e. Menghitung alokasi pagu PD berdasarkan program yang menjadi tanggungjawab PD.

Rekapitulasi Kebutuhan pendanaan per program, kegiatan dan subkegiatan pada Perangkat Daerah Tahun 2025 di sajikan secara rinci pada table dibawah ini:

**Tabel 5.1 Rekapitulasi Kebutuhan Pendanaan Menurut Perangkat Daerah
di Kabupaten Bantul Tahun 2025**

No	Perangkat Daerah	Pagu
1.	Dinas Pendidikan, Kepemudaan dan Olahraga	436.023.536.937
2.	RSUD Panembahan Senopati	206.004.451.739
3.	Dinas Kesehatan	234.039.098.402
4.	Dinas Pekerjaan Umum, Perumahan dan Kawasan Pemukiman	120.381.057.278
5.	Satuan Polisi Pamong Praja	13.087.130.614
6.	Badan Penanggulangan Bencana Daerah	14.112.970.331
7.	Dinas Sosial	25.089.063.905
8.	Dinas Tenaga Kerja dan Transmigrasi	50.883.331.213
9.	Dinas Pemberdayaan Perempuan dan Perlindungan Anak, Pengendalian Penduduk Dan Keluarga Berencana	9.550.336.736
10.	Dinas Ketahanan Pangan dan Pertanian	37.787.547.666
11.	Dinas Pertanahan dan Tata Ruang (Kundha Niti Mandala Sarta Tata Sasana)	15.080.715.893
12.	Dinas Lingkungan Hidup	64.137.011.848
13.	Dinas Kependudukan dan Pencatatan Sipil	10.529.170.126
14.	Dinas Pemberdayaan Masyarakat dan Kalurahan	13.242.875.251
15.	Dinas Perhubungan	37.272.518.216
16.	Dinas Komunikasi dan Informatika	23.776.760.662
17.	Dinas Koperasi Usaha Kecil dan Menengah, Perindustrian dan Perdagangan	30.884.584.742
18.	Dinas Penanaman Modal dan Pelayanan Terpadu Satu Pintu	7.083.714.293
19.	Dinas Kebudayaan (Kundha Kabudayan)	31.668.470.159
20.	Dinas Perpustakaan dan Kearsipan	7.580.875.005
21.	Dinas Kelautan dan Perikanan	11.789.073.288
22.	Dinas Pariwisata	18.369.369.681
23.	Sekretariat Daerah	43.068.831.854
24.	Sekretariat Dewan Perwakilan Rakyat Daerah	60.423.354.747
25.	Badan Perencanaan Pembangunan Daerah	13.563.559.705
26.	Badan Pengelolaan Keuangan, Pendapatan dan Aset Daerah	538.729.594.125
27.	Badan Kepegawaian dan Pengembangan Sumberdaya Manusia	24.164.669.434
28.	Inspektorat Daerah	12.149.057.323
29.	Kapanewon Piyungan	3.973.414.028
30.	Kapanewon Dlingo	3.996.807.836
31.	Kapanewon Imogiri	3.836.412.718
32.	Kapanewon Pandak	3.643.475.376
33.	Kapanewon Bantul	3.562.816.107
34.	Kapanewon Kretek	4.017.021.766
35.	Kapanewon Bambanglipuro	3.644.212.901
36.	Kapanewon Jetis	3.336.240.297
37.	Kapanewon Kasihan	3.850.703.807
38.	Kapanewon Pleret	3.354.957.715
39.	Kapanewon Pajangan	3.815.625.953

No	Perangkat Daerah	Pagu
40.	Kapanewon Sanden	3.351.840.665
41.	Kapanewon Sedayu	3.686.204.419
42.	Kapanewon Sewon	3.846.548.227
43.	Kapanewon Srandakan	3.603.315.429
44.	Kapanewon Banguntapan	4.076.398.191
45.	Kapanewon Pundong	3.689.919.756
46.	Badan Kesatuan Bangsa dan Politik	8.846.064.248

Sumber: SIPD, 2024

Tabel 5.2 Kebutuhan Pendanaan per Program, Kegiatan dan Subkegiatan pada Perangkat Daerah Tahun 2025

No	Kode	Urusan / Bidang Urusan / Program / Kegiatan / Sub Kegiatan	Indikator Program / Kegiatan / Sub Kegiatan	Capaian Kinerja Dan Kerangka Pendanaan						Kelompok Sasaran	Prakiraan Maju Rencana Tahun 2026	Perangkat Daerah Penanggung Jawab	
				Target 2025	Pagu Indikatif (Rp)	Lokasi	Sumber Dana	Prioritas					Pagu Indikatif (Rp)
				8	9	10	11	Nasional	Daerah		12		13
		Dinas Pendidikan, Kepemudaan dan Olahraga										726.762.855.868,00	
1		URUSAN PEMERINTAHAN WAJIB YANG BERKAITAN DENGAN PELAYANAN DASAR										706.934.422.702,00	
	1.01	URUSAN PEMERINTAHAN BIDANG PENDIDIKAN										706.934.422.702,00	
1	1.01.01	PROGRAM PENUNJANG URUSAN PEMERINTAHAN DAERAH KABUPATEN/KOTA	Capaian Nilai Akuntabilitas Kinerja Instansi Pemerintah (AKIP)	82 Angka	324,167,062,904.00							386.781.024.210,00	DINAS PENDIDIKAN, KEMUDAAN DAN OLAHRAGA
	1.01.01.2.01.	Perencanaan, Penganggaran, dan Evaluasi Kinerja Perangkat Daerah	Capaian Kegiatan Perencanaan, Penganggaran, dan Evaluasi Kinerja Perangkat Daerah	100 persen	1,012,400,899.00			Memperkuat Pembangunan Sumber Daya Manusia (SDM), Sains, Teknologi, Pendidikan, Kesehatan, Prestasi Olahraga, Kesetaraan Gender, serta Penguatan Peran Perempuan, Pemuda (Generasi Milenial dan Generasi Z), dan Penyandang Disabilitas	Peningkatan SDM Berdaya Saing	Dinas Pendidikan, Kepemudaan, dan Olahraga		843.540.300,00	DINAS PENDIDIKAN, KEMUDAAN DAN OLAHRAGA
	1.01.01.2.01.0001	Penyusunan Dokumen Perencanaan Perangkat Daerah	Jumlah Dokumen Perencanaan Perangkat Daerah	4 Dokumen	344,585,899.00	Kab. Bantul, Bantul, Tlirenggo	DANA TRANSFER UMUM-DANA ALOKASI UMUM	Memperkuat Pembangunan Sumber Daya Manusia (SDM), Sains, Teknologi, Pendidikan, Kesehatan, Prestasi Olahraga, Kesetaraan Gender, serta Penguatan Peran Perempuan, Pemuda (Generasi Milenial dan Generasi Z), dan Penyandang Disabilitas	Peningkatan SDM Berdaya Saing	Dinas Pendidikan, Kepemudaan, dan Olahraga		599.740.430,00	DINAS PENDIDIKAN, KEMUDAAN DAN OLAHRAGA
	1.01.01.2.01.0006	Koordinasi dan Penyusunan Laporan Capaian Kinerja dan Ikhtisar Realisasi Kinerja SKPD	Jumlah Laporan Capaian Kinerja dan Ikhtisar Realisasi Kinerja SKPD dan Laporan Hasil Koordinasi Penyusunan Laporan Capaian Kinerja dan Ikhtisar Realisasi Kinerja SKPD	3 Laporan	457,266,000.00	Kab. Bantul, Bantul, Tlirenggo	DANA TRANSFER UMUM-DANA ALOKASI UMUM	Memperkuat Pembangunan Sumber Daya Manusia (SDM), Sains, Teknologi, Pendidikan, Kesehatan, Prestasi Olahraga, Kesetaraan Gender, serta Penguatan Peran Perempuan, Pemuda (Generasi Milenial dan Generasi Z), dan Penyandang Disabilitas	Peningkatan SDM Berdaya Saing	Dinas Pendidikan, Kepemudaan, dan Olahraga		158.399.870,00	DINAS PENDIDIKAN, KEMUDAAN DAN OLAHRAGA
	1.01.01.2.01.0007	Evaluasi Kinerja Perangkat Daerah	Jumlah Laporan Evaluasi Kinerja Perangkat Daerah	3 Laporan	210,549,000.00	Kab. Bantul, Bantul, Tlirenggo	DANA TRANSFER UMUM-DANA ALOKASI UMUM	Memperkuat Pembangunan Sumber Daya Manusia (SDM), Sains, Teknologi, Pendidikan, Kesehatan, Prestasi Olahraga, Kesetaraan Gender, serta Penguatan Peran Perempuan, Pemuda (Generasi Milenial dan Generasi Z), dan Penyandang Disabilitas	Peningkatan SDM Berdaya Saing	Dinas Pendidikan, Kepemudaan, dan Olahraga		85.400.000,00	DINAS PENDIDIKAN, KEMUDAAN DAN OLAHRAGA
	1.01.01.2.02.	Administrasi Keuangan Perangkat Daerah	Capaian Kegiatan Administrasi Keuangan Perangkat Daerah	100 persen	319,512,565,185.00			Memperkuat Pembangunan Sumber Daya Manusia (SDM), Sains, Teknologi, Pendidikan, Kesehatan, Prestasi Olahraga, Kesetaraan Gender, serta Penguatan Peran Perempuan, Pemuda (Generasi Milenial dan Generasi Z), dan Penyandang Disabilitas	Peningkatan SDM Berdaya Saing	Dinas Pendidikan, Kepemudaan, dan Olahraga		380.208.765.268,00	DINAS PENDIDIKAN, KEMUDAAN DAN OLAHRAGA

RENCANA KERJA PEMERINTAH DAERAH KABUPATEN BANTUL TAHUN 2025

No	Kode	Urusan / Bidang Urusan / Program / Kegiatan / Sub Kegiatan	Indikator Program / Kegiatan / Sub Kegiatan	Capaian Kinerja Dan Kerangka Pendanaan						Kelompok Sasaran	Prakiraan Maju Rencana Tahun 2026 Pagu Indikatif (Rp)	Perangkat Daerah Penanggung Jawab
				Target 2025	Pagu Indikatif (Rp)	Lokasi	Sumber Dana	Prioritas				
								Nasional	Daerah			
1	2	3	4	8	9	10	11	12	13	14	15	16
	1.01.01.2.02.0001	Penyediaan Gaji dan Tunjangan ASN	Jumlah Orang yang Menerima Gaji dan Tunjangan ASN	37100 Orang/bulan	318,966,130,869.00	Kab. Bantul, Bantul, Trirenggo	DANA TRANSFER UMUM-DANA ALOKASI UMUM	Memperkuat Pembangunan Sumber Daya Manusia (SDM), Sains, Teknologi, Pendidikan, Kesehatan, Prestasi Olahraga, Kesetaraan Gender, serta Penguatan Peran Perempuan, Pemuda (Generasi Milenial dan Generasi Z), dan Penyandang Disabilitas	Peningkatan SDM Berdaya Saing	Dinas Pendidikan, Kepemudaan, dan Olahraga	379.859.862.868,00	DINAS PENDIDIKAN, KEPEMUDAAN DAN OLAHRAGA
	1.01.01.2.02.0007	Koordinasi dan Penyusunan Laporan Keuangan Bulanan/ Triwulanan/ Semesteran SKPD	Jumlah Laporan Keuangan Bulanan/ Triwulanan/ Semesteran SKPD dan Laporan Koordinasi Penyusunan Laporan Keuangan Bulanan/Triwulanan/Semesteran SKPD	5 Laporan	546,434,316.00	Kab. Bantul, Bantul, Trirenggo	DANA TRANSFER UMUM-DANA ALOKASI UMUM	Memperkuat Pembangunan Sumber Daya Manusia (SDM), Sains, Teknologi, Pendidikan, Kesehatan, Prestasi Olahraga, Kesetaraan Gender, serta Penguatan Peran Perempuan, Pemuda (Generasi Milenial dan Generasi Z), dan Penyandang Disabilitas	Peningkatan SDM Berdaya Saing	Dinas Pendidikan, Kepemudaan, dan Olahraga	348.902.400,00	DINAS PENDIDIKAN, KEPEMUDAAN DAN OLAHRAGA
	1.01.01.2.05.	Administrasi Kepegawaian Perangkat Daerah	Capaian Kegiatan Administrasi Kepegawaian Perangkat Daerah	100 persen	4,475,000.00			Memperkuat Pembangunan Sumber Daya Manusia (SDM), Sains, Teknologi, Pendidikan, Kesehatan, Prestasi Olahraga, Kesetaraan Gender, serta Penguatan Peran Perempuan, Pemuda (Generasi Milenial dan Generasi Z), dan Penyandang Disabilitas	Peningkatan SDM Berdaya Saing	Dinas Pendidikan, Kepemudaan, dan Olahraga	30.000.000,00	DINAS PENDIDIKAN, KEPEMUDAAN DAN OLAHRAGA
	1.01.01.2.05.0003	Pendataan dan Pengolahan Administrasi Kepegawaian	Jumlah Dokumen Pendataan dan Pengolahan Administrasi Kepegawaian	1 Dokumen	4,475,000.00	Kab. Bantul, Bantul, Trirenggo	DANA TRANSFER UMUM-DANA ALOKASI UMUM	Memperkuat Pembangunan Sumber Daya Manusia (SDM), Sains, Teknologi, Pendidikan, Kesehatan, Prestasi Olahraga, Kesetaraan Gender, serta Penguatan Peran Perempuan, Pemuda (Generasi Milenial dan Generasi Z), dan Penyandang Disabilitas	Peningkatan SDM Berdaya Saing	Dinas Pendidikan, Kepemudaan, dan Olahraga	30.000.000,00	DINAS PENDIDIKAN, KEPEMUDAAN DAN OLAHRAGA
	1.01.01.2.06.	Administrasi Umum Perangkat Daerah	Capaian Kegiatan Administrasi Umum Perangkat Daerah	100 persen	1,362,130,870.00			Memperkuat Pembangunan Sumber Daya Manusia (SDM), Sains, Teknologi, Pendidikan, Kesehatan, Prestasi Olahraga, Kesetaraan Gender, serta Penguatan Peran Perempuan, Pemuda (Generasi Milenial dan Generasi Z), dan Penyandang Disabilitas	Peningkatan SDM Berdaya Saing	Dinas Pendidikan, Kepemudaan, dan Olahraga	2.108.232.671,00	DINAS PENDIDIKAN, KEPEMUDAAN DAN OLAHRAGA
	1.01.01.2.06.0001	Penyediaan Komponen Instalasi Listrik/Penerangan Bangunan Kantor	Jumlah Paket Komponen Instalasi Listrik/Penerangan Bangunan Kantor yang Disediakan	10 Paket	37,047,645.00	Kab. Bantul, Bantul, Trirenggo	DANA TRANSFER UMUM-DANA ALOKASI UMUM	Memperkuat Pembangunan Sumber Daya Manusia (SDM), Sains, Teknologi, Pendidikan, Kesehatan, Prestasi Olahraga, Kesetaraan Gender, serta Penguatan Peran Perempuan, Pemuda (Generasi Milenial dan Generasi Z), dan Penyandang Disabilitas	Peningkatan SDM Berdaya Saing	Dinas Pendidikan, Kepemudaan, dan Olahraga	26.980.061,00	DINAS PENDIDIKAN, KEPEMUDAAN DAN OLAHRAGA

RENCANA KERJA PEMERINTAH DAERAH KABUPATEN BANTUL TAHUN 2025

No	Kode	Urusan / Bidang Urusan / Program / Kegiatan / Sub Kegiatan	Indikator Program / Kegiatan / Sub Kegiatan	Capaian Kinerja Dan Kerangka Pendanaan						Kelompok Sasaran	Prakiraan Maju Rencana Tahun 2026 Pagu Indikatif (Rp)	Perangkat Daerah Penanggung Jawab
				Target 2025	Pagu Indikatif (Rp)	Lokasi	Sumber Dana	Prioritas				
								Nasional	Daerah			
1	2	3	4	8	9	10	11	12	13	14	15	16
	1.01.01.2.06.0002	Penyediaan Peralatan dan Perlengkapan Kantor	Jumlah Paket Peralatan dan Perlengkapan Kantor yang Disediakan	12 Paket	222,745,525.00	Kab. Bantul, Bantul, Trirenggo	DANA TRANSFER UMUM-DANA ALOKASI UMUM	Memperkuat Pembangunan Sumber Daya Manusia (SDM), Sains, Teknologi, Pendidikan, Kesehatan, Prestasi Olahraga, Kesetaraan Gender, serta Penguatan Peran Perempuan, Pemuda (Generasi Milenial dan Generasi Z), dan Penyandang Disabilitas	Peningkatan SDM Berdaya Saing	Dinas Pendidikan, Kepemudaan, dan Olahraga	285.002.190,00	DINAS PENDIDIKAN, KEPEMUDAAN DAN OLAHRAGA
	1.01.01.2.06.0003	Penyediaan Peralatan Rumah Tangga	Jumlah Paket Peralatan Rumah Tangga yang Disediakan	12 Paket	205,297,000.00	Kab. Bantul, Bantul, Trirenggo	DANA TRANSFER UMUM-DANA ALOKASI UMUM	Memperkuat Pembangunan Sumber Daya Manusia (SDM), Sains, Teknologi, Pendidikan, Kesehatan, Prestasi Olahraga, Kesetaraan Gender, serta Penguatan Peran Perempuan, Pemuda (Generasi Milenial dan Generasi Z), dan Penyandang Disabilitas	Peningkatan SDM Berdaya Saing	Dinas Pendidikan, Kepemudaan, dan Olahraga	577.319.500,00	DINAS PENDIDIKAN, KEPEMUDAAN DAN OLAHRAGA
	1.01.01.2.06.0005	Penyediaan Barang Cetak dan Penggandaan	Jumlah Paket Barang Cetak dan Penggandaan yang Disediakan	2 Paket	107,925,000.00	Kab. Bantul, Bantul, Trirenggo	DANA TRANSFER UMUM-DANA ALOKASI UMUM	Memperkuat Pembangunan Sumber Daya Manusia (SDM), Sains, Teknologi, Pendidikan, Kesehatan, Prestasi Olahraga, Kesetaraan Gender, serta Penguatan Peran Perempuan, Pemuda (Generasi Milenial dan Generasi Z), dan Penyandang Disabilitas	Peningkatan SDM Berdaya Saing	Dinas Pendidikan, Kepemudaan, dan Olahraga	336.345.000,00	DINAS PENDIDIKAN, KEPEMUDAAN DAN OLAHRAGA
	1.01.01.2.06.0006	Penyediaan Bahan Bacaan dan Peraturan Perundang-undangan	Jumlah Dokumen Bahan Bacaan dan Peraturan Perundang-Undangan yang Disediakan	2 Dokumen	21,400,000.00	Kab. Bantul, Bantul, Trirenggo	DANA TRANSFER UMUM-DANA ALOKASI UMUM	Memperkuat Pembangunan Sumber Daya Manusia (SDM), Sains, Teknologi, Pendidikan, Kesehatan, Prestasi Olahraga, Kesetaraan Gender, serta Penguatan Peran Perempuan, Pemuda (Generasi Milenial dan Generasi Z), dan Penyandang Disabilitas	Peningkatan SDM Berdaya Saing	Dinas Pendidikan, Kepemudaan, dan Olahraga	18.200.000,00	DINAS PENDIDIKAN, KEPEMUDAAN DAN OLAHRAGA
	1.01.01.2.06.0008	Fasilitasi Kunjungan Tamu	Jumlah Laporan Fasilitasi Kunjungan Tamu	1 Laporan	333,479,700.00	Kab. Bantul, Bantul, Trirenggo	DANA TRANSFER UMUM-DANA ALOKASI UMUM	Memperkuat Pembangunan Sumber Daya Manusia (SDM), Sains, Teknologi, Pendidikan, Kesehatan, Prestasi Olahraga, Kesetaraan Gender, serta Penguatan Peran Perempuan, Pemuda (Generasi Milenial dan Generasi Z), dan Penyandang Disabilitas	Peningkatan SDM Berdaya Saing	Dinas Pendidikan, Kepemudaan, dan Olahraga	355.365.720,00	DINAS PENDIDIKAN, KEPEMUDAAN DAN OLAHRAGA
	1.01.01.2.06.0009	Penyelenggaraan Rapat Koordinasi dan Konsultasi SKPD	Jumlah Laporan Penyelenggaraan Rapat Koordinasi dan Konsultasi SKPD	20 Laporan	421,486,000.00	Kab. Bantul, Bantul, Trirenggo	DANA TRANSFER UMUM-DANA ALOKASI UMUM	Memperkuat Pembangunan Sumber Daya Manusia (SDM), Sains, Teknologi, Pendidikan, Kesehatan, Prestasi Olahraga, Kesetaraan Gender, serta Penguatan Peran Perempuan, Pemuda (Generasi Milenial dan Generasi Z), dan Penyandang Disabilitas	Peningkatan SDM Berdaya Saing	Dinas Pendidikan, Kepemudaan, dan Olahraga	429.020.200,00	DINAS PENDIDIKAN, KEPEMUDAAN DAN OLAHRAGA

RENCANA KERJA PEMERINTAH DAERAH KABUPATEN BANTUL TAHUN 2025

No	Kode	Urusan / Bidang Urusan / Program / Kegiatan / Sub Kegiatan	Indikator Program / Kegiatan / Sub Kegiatan	Capaian Kinerja Dan Kerangka Pendanaan						Kelompok Sasaran	Prakiraan Maju Rencana Tahun 2026 Pagu Indikatif (Rp)	Perangkat Daerah Penanggung Jawab
				Target 2025	Pagu Indikatif (Rp)	Lokasi	Sumber Dana	Prioritas				
								Nasional	Daerah			
1	2	3	4	8	9	10	11	12	13	14	15	16
	1.01.01.2.06.0011	Dukungan Pelaksanaan Sistem Pemerintahan Berbasis Elektronik pada SKPD	Jumlah Dokumen Dukungan Pelaksanaan Sistem Pemerintahan Berbasis Elektronik pada SKPD	1 Dokumen	12,750,000.00	Kab. Bantul, Bantul, Trirenggo	DANA TRANSFER UMUM-DANA ALOKASI UMUM	Memperkuat Pembangunan Sumber Daya Manusia (SDM), Sains, Teknologi, Pendidikan, Kesehatan, Prestasi Olahraga, Kesetaraan Gender, serta Penguatan Peran Perempuan, Pemuda (Generasi Milenial dan Generasi Z), dan Penyandang Disabilitas	Peningkatan SDM Berdaya Saing	Dinas Pendidikan, Kepemudaan, dan Olahraga	80.000.000,00	DINAS PENDIDIKAN, KEMUDAAN DAN OLAHRAGA
	1.01.01.2.08.	Penyediaan Jasa Penunjang Urusan Pemerintahan Daerah	Capaian Kegiatan Penyediaan Jasa Penunjang Urusan Pemerintahan Daerah	100 persen	1,573,552,000.00			Memperkuat Pembangunan Sumber Daya Manusia (SDM), Sains, Teknologi, Pendidikan, Kesehatan, Prestasi Olahraga, Kesetaraan Gender, serta Penguatan Peran Perempuan, Pemuda (Generasi Milenial dan Generasi Z), dan Penyandang Disabilitas	Peningkatan SDM Berdaya Saing	Dinas Pendidikan, Kepemudaan, dan Olahraga	2.900.399.506,00	DINAS PENDIDIKAN, KEMUDAAN DAN OLAHRAGA
	1.01.01.2.08.0002	Penyediaan Jasa Komunikasi, Sumber Daya Air dan Listrik	Jumlah Laporan Penyediaan Jasa Komunikasi, Sumber Daya Air dan Listrik yang Disediakan	12 Laporan	435,510,696.00	Kab. Bantul, Bantul, Trirenggo	DANA TRANSFER UMUM-DANA ALOKASI UMUM	Memperkuat Pembangunan Sumber Daya Manusia (SDM), Sains, Teknologi, Pendidikan, Kesehatan, Prestasi Olahraga, Kesetaraan Gender, serta Penguatan Peran Perempuan, Pemuda (Generasi Milenial dan Generasi Z), dan Penyandang Disabilitas	Peningkatan SDM Berdaya Saing	Dinas Pendidikan, Kepemudaan, dan Olahraga	200.400.000,00	DINAS PENDIDIKAN, KEMUDAAN DAN OLAHRAGA
	1.01.01.2.08.0003	Penyediaan Jasa Peralatan dan Perlengkapan Kantor	Jumlah Laporan Penyediaan Jasa Peralatan dan Perlengkapan Kantor yang Disediakan	1 Laporan	248,615,348.00	Kab. Bantul, Bantul, Trirenggo	DANA TRANSFER UMUM-DANA ALOKASI UMUM	Memperkuat Pembangunan Sumber Daya Manusia (SDM), Sains, Teknologi, Pendidikan, Kesehatan, Prestasi Olahraga, Kesetaraan Gender, serta Penguatan Peran Perempuan, Pemuda (Generasi Milenial dan Generasi Z), dan Penyandang Disabilitas	Peningkatan SDM Berdaya Saing	Dinas Pendidikan, Kepemudaan, dan Olahraga	2.357.879.506,00	DINAS PENDIDIKAN, KEMUDAAN DAN OLAHRAGA
	1.01.01.2.08.0004	Penyediaan Jasa Pelayanan Umum Kantor	Jumlah Laporan Penyediaan Jasa Pelayanan Umum Kantor yang Disediakan	1 Laporan	889,425,956.00	Kab. Bantul, Bantul, Trirenggo	DANA TRANSFER UMUM-DANA ALOKASI UMUM	Memperkuat Pembangunan Sumber Daya Manusia (SDM), Sains, Teknologi, Pendidikan, Kesehatan, Prestasi Olahraga, Kesetaraan Gender, serta Penguatan Peran Perempuan, Pemuda (Generasi Milenial dan Generasi Z), dan Penyandang Disabilitas	Peningkatan SDM Berdaya Saing	Dinas Pendidikan, Kepemudaan, dan Olahraga	342.120.000,00	DINAS PENDIDIKAN, KEMUDAAN DAN OLAHRAGA
	1.01.01.2.09.	Pemeliharaan Barang Milik Daerah Penunjang Urusan Pemerintahan Daerah	Capaian Kegiatan Pemeliharaan Barang Milik Daerah Penunjang Urusan Pemerintahan Daerah	100 persen	701,938,950.00			Memperkuat Pembangunan Sumber Daya Manusia (SDM), Sains, Teknologi, Pendidikan, Kesehatan, Prestasi Olahraga, Kesetaraan Gender, serta Penguatan Peran Perempuan, Pemuda (Generasi Milenial dan Generasi Z), dan Penyandang Disabilitas	Peningkatan SDM Berdaya Saing	Dinas Pendidikan, Kepemudaan, dan Olahraga	690.086.465,00	DINAS PENDIDIKAN, KEMUDAAN DAN OLAHRAGA

RENCANA KERJA PEMERINTAH DAERAH KABUPATEN BANTUL TAHUN 2025

No	Kode	Urusan / Bidang Urusan / Program / Kegiatan / Sub Kegiatan	Indikator Program / Kegiatan / Sub Kegiatan	Capaian Kinerja Dan Kerangka Pendanaan						Kelompok Sasaran	Prakiraan Maju Rencana Tahun 2026 Pagu Indikatif (Rp)	Perangkat Daerah Penanggung Jawab
				Target 2025	Pagu Indikatif (Rp)	Lokasi	Sumber Dana	Prioritas				
								Nasional	Daerah			
1	2	3	4	8	9	10	11	12	13	14	15	16
	1.01.01.2.09.0001	Penyediaan Jasa Pemeliharaan, Biaya Pemeliharaan, dan Pajak Kendaraan Perorangan Dinas atau Kendaraan Dinas Jabatan	Jumlah Kendaraan Perorangan Dinas atau Kendaraan Dinas Jabatan yang Dipelihara dan dibayarkan Pajaknya	174 Unit	463,256,950.00	Kab. Bantul, Bantul, Trirenggo	DANA TRANSFER UMUM-DANA ALOKASI UMUM	Memperkuat Pembangunan Sumber Daya Manusia (SDM), Sains, Teknologi, Pendidikan, Kesehatan, Prestasi Olahraga, Kesetaraan Gender, serta Penguatan Peran Perempuan, Pemuda (Generasi Milenial dan Generasi Z), dan Penyandang Disabilitas	Peningkatan SDM Berdaya Saing	Dinas Pendidikan, Kepemudaan, dan Olahraga	407.855.000,00	DINAS PENDIDIKAN, KEPEMUDAAN DAN OLAHRAGA
	1.01.01.2.09.0006	Pemeliharaan Peralatan dan Mesin Lainnya	Jumlah Peralatan dan Mesin Lainnya yang Dipelihara	11 Unit	135,155,000.00	Kab. Bantul, Bantul, Trirenggo	DANA TRANSFER UMUM-DANA ALOKASI UMUM	Memperkuat Pembangunan Sumber Daya Manusia (SDM), Sains, Teknologi, Pendidikan, Kesehatan, Prestasi Olahraga, Kesetaraan Gender, serta Penguatan Peran Perempuan, Pemuda (Generasi Milenial dan Generasi Z), dan Penyandang Disabilitas	Peningkatan SDM Berdaya Saing	Dinas Pendidikan, Kepemudaan, dan Olahraga	118.356.000,00	DINAS PENDIDIKAN, KEPEMUDAAN DAN OLAHRAGA
	1.01.01.2.09.0010	Pemeliharaan/Rehabilitasi Sarana dan Prasarana Gedung Kantor atau Bangunan Lainnya	Jumlah Sarana dan Prasarana Gedung Kantor atau Bangunan Lainnya yang Dipelihara/Direhabilitasi	4 Unit	103,527,000.00	Kab. Bantul, Bantul, Trirenggo	DANA TRANSFER UMUM-DANA ALOKASI UMUM	Memperkuat Pembangunan Sumber Daya Manusia (SDM), Sains, Teknologi, Pendidikan, Kesehatan, Prestasi Olahraga, Kesetaraan Gender, serta Penguatan Peran Perempuan, Pemuda (Generasi Milenial dan Generasi Z), dan Penyandang Disabilitas	Peningkatan SDM Berdaya Saing	Dinas Pendidikan, Kepemudaan, dan Olahraga	163.875.465,00	DINAS PENDIDIKAN, KEPEMUDAAN DAN OLAHRAGA
2	1.01.02	PROGRAM PENGELOLAAN PENDIDIKAN	Persentase capaian SPM Pendidikan	100 persen	63,779,243,184.00						99.342.756.372,00	DINAS PENDIDIKAN, KEPEMUDAAN DAN OLAHRAGA
	1.01.02.2.01	Pengelolaan Pendidikan Sekolah Dasar	Persentase capaian SPM Pendidikan SD	100 persen	37,808,061,520.00			Memperkuat Pembangunan Sumber Daya Manusia (SDM), Sains, Teknologi, Pendidikan, Kesehatan, Prestasi Olahraga, Kesetaraan Gender, serta Penguatan Peran Perempuan, Pemuda (Generasi Milenial dan Generasi Z), dan Penyandang Disabilitas	Peningkatan SDM Berdaya Saing	Sekolah Dasar (Peserta Didik, GTK, Sarpras)	40.530.470.360,00	DINAS PENDIDIKAN, KEPEMUDAAN DAN OLAHRAGA
	1.01.02.2.01.0014	Pengadaan Mebel Sekolah	Jumlah Mebel sekolah yang Tersedia	6 Paket	4,450,000.00	Kab. Bantul, Bantul, Trirenggo	DANA TRANSFER UMUM-DANA ALOKASI UMUM	Memperkuat Pembangunan Sumber Daya Manusia (SDM), Sains, Teknologi, Pendidikan, Kesehatan, Prestasi Olahraga, Kesetaraan Gender, serta Penguatan Peran Perempuan, Pemuda (Generasi Milenial dan Generasi Z), dan Penyandang Disabilitas	Peningkatan SDM Berdaya Saing	Sekolah Dasar (Peserta Didik, GTK, Sarpras)	10.000.000,00	DINAS PENDIDIKAN, KEPEMUDAAN DAN OLAHRAGA
	1.01.02.2.01.0016	Pengadaan Perlengkapan Sekolah	Jumlah Perlengkapan Sekolah yang Tersedia	1 Paket	147,300,000.00	Kab. Bantul, Bantul, Trirenggo	DANA TRANSFER UMUM-DANA ALOKASI UMUM	Memperkuat Pembangunan Sumber Daya Manusia (SDM), Sains, Teknologi, Pendidikan, Kesehatan, Prestasi Olahraga, Kesetaraan Gender, serta Penguatan Peran Perempuan, Pemuda (Generasi Milenial dan Generasi Z), dan Penyandang Disabilitas	Peningkatan SDM Berdaya Saing	Sekolah Dasar (Peserta Didik, GTK, Sarpras)	10.000.000,00	DINAS PENDIDIKAN, KEPEMUDAAN DAN OLAHRAGA

RENCANA KERJA PEMERINTAH DAERAH KABUPATEN BANTUL TAHUN 2025

No	Kode	Urusan / Bidang Urusan / Program / Kegiatan / Sub Kegiatan	Indikator Program / Kegiatan / Sub Kegiatan	Capaian Kinerja Dan Kerangka Pendanaan						Kelompok Sasaran	Prakiraan Maju Rencana Tahun 2026 Pagu Indikatif (Rp)	Perangkat Daerah Penanggung Jawab
				Target 2025	Pagu Indikatif (Rp)	Lokasi	Sumber Dana	Prioritas				
								Nasional	Daerah			
1	2	3	4	8	9	10	11	12	13	14	15	16
	1.01.02.2.01.0025	Pembinaan Minat, Bakat dan Kreativitas Siswa	Jumlah Siswa yang Mengikuti Ajang Kompetisi/Lomba Akademik dan Non Akademik	250 Peserta Didik	331,817,000.00	Kab. Bantul, Bantul, Trirenggo	DANA TRANSFER UMUM-DANA ALOKASI UMUM	Memperkuat Pembangunan Sumber Daya Manusia (SDM), Sains, Teknologi, Pendidikan, Kesehatan, Prestasi Olahraga, Kesetaraan Gender, serta Penguatan Peran Perempuan, Pemuda (Generasi Milenial dan Generasi Z), dan Penyandang Disabilitas	Peningkatan SDM Berdaya Saing	Sekolah Dasar (Peserta Didik, GTK, Sarpras)	1.058.705.360,00	DINAS PENDIDIKAN, KEMUDAAN DAN OLAHRAGA
	1.01.02.2.01.0026	Penyediaan Pendidik dan Tenaga Kependidikan bagi Satuan Pendidikan Sekolah Dasar	Jumlah Pendidik dan Tenaga Kependidikan yang Tersedia pada Satuan Pendidikan Sekolah Dasar	1 Orang	10,000,000.00	Kab. Bantul, Bantul, Trirenggo	DANA TRANSFER UMUM-DANA ALOKASI UMUM	Memperkuat Pembangunan Sumber Daya Manusia (SDM), Sains, Teknologi, Pendidikan, Kesehatan, Prestasi Olahraga, Kesetaraan Gender, serta Penguatan Peran Perempuan, Pemuda (Generasi Milenial dan Generasi Z), dan Penyandang Disabilitas	Peningkatan SDM Berdaya Saing	Sekolah Dasar (Peserta Didik, GTK, Sarpras)	10.000.000,00	DINAS PENDIDIKAN, KEMUDAAN DAN OLAHRAGA
	1.01.02.2.01.0028	Pembinaan Kelembagaan dan Manajemen Sekolah	Jumlah Sekolah Dasar yang Dilaksanakan Pembinaan Kelembagaan dan manajemen sekolah	365 Satuan Pendidikan	3,500,000.00	Kab. Bantul, Bantul, Trirenggo	DANA TRANSFER UMUM-DANA ALOKASI UMUM	Memperkuat Pembangunan Sumber Daya Manusia (SDM), Sains, Teknologi, Pendidikan, Kesehatan, Prestasi Olahraga, Kesetaraan Gender, serta Penguatan Peran Perempuan, Pemuda (Generasi Milenial dan Generasi Z), dan Penyandang Disabilitas	Peningkatan SDM Berdaya Saing	Sekolah Dasar (Peserta Didik, GTK, Sarpras)	10.000.000,00	DINAS PENDIDIKAN, KEMUDAAN DAN OLAHRAGA
	1.01.02.2.01.0029	Pengelolaan Dana BOS Sekolah Dasar	Jumlah Sekolah Dasar yang Mengelola Dana BOS	365 Satuan Pendidikan	134,985,000.00	Kab. Bantul, Bantul, Trirenggo	DANA TRANSFER UMUM-DANA ALOKASI UMUM	Memperkuat Pembangunan Sumber Daya Manusia (SDM), Sains, Teknologi, Pendidikan, Kesehatan, Prestasi Olahraga, Kesetaraan Gender, serta Penguatan Peran Perempuan, Pemuda (Generasi Milenial dan Generasi Z), dan Penyandang Disabilitas	Peningkatan SDM Berdaya Saing	Sekolah Dasar (Peserta Didik, GTK, Sarpras)	10.000.000,00	DINAS PENDIDIKAN, KEMUDAAN DAN OLAHRAGA
	1.01.02.2.01.0030	Peningkatan Kapasitas Pengelolaan Dana BOS Sekolah Dasar	Jumlah Tenaga Pengelola yang Meningkatkan Kapasitasnya dalam Pengelolaan Dana BOS Sekolah Dasar	1 Orang	42,650,000.00	Kab. Bantul, Bantul, Trirenggo	DANA TRANSFER UMUM-DANA ALOKASI UMUM	Memperkuat Pembangunan Sumber Daya Manusia (SDM), Sains, Teknologi, Pendidikan, Kesehatan, Prestasi Olahraga, Kesetaraan Gender, serta Penguatan Peran Perempuan, Pemuda (Generasi Milenial dan Generasi Z), dan Penyandang Disabilitas	Peningkatan SDM Berdaya Saing	Sekolah Dasar (Peserta Didik, GTK, Sarpras)	10.000.000,00	DINAS PENDIDIKAN, KEMUDAAN DAN OLAHRAGA
	1.01.02.2.01.0038	Koordinasi, Perencanaan, Supervisi dan Evaluasi Layanan di Bidang Pendidikan	Jumlah Dokumen Hasil Koordinasi, Perencanaan, Supervisi dan Evaluasi Layanan di Bidang Pendidikan	1 Dokumen	838,198,500.00	Kab. Bantul, Bantul, Trirenggo	DANA TRANSFER UMUM-DANA ALOKASI UMUM	Memperkuat Pembangunan Sumber Daya Manusia (SDM), Sains, Teknologi, Pendidikan, Kesehatan, Prestasi Olahraga, Kesetaraan Gender, serta Penguatan Peran Perempuan, Pemuda (Generasi Milenial dan Generasi Z), dan Penyandang Disabilitas	Peningkatan SDM Berdaya Saing	Sekolah Dasar (Peserta Didik, GTK, Sarpras)	123.487.084,00	DINAS PENDIDIKAN, KEMUDAAN DAN OLAHRAGA

RENCANA KERJA PEMERINTAH DAERAH KABUPATEN BANTUL TAHUN 2025

No	Kode	Urusan / Bidang Urusan / Program / Kegiatan / Sub Kegiatan	Indikator Program / Kegiatan / Sub Kegiatan	Capaian Kinerja Dan Kerangka Pendanaan						Kelompok Sasaran	Prakiraan Maju Rencana Tahun 2026 Pagu Indikatif (Rp)	Perangkat Daerah Penanggung Jawab
				Target 2025	Pagu Indikatif (Rp)	Lokasi	Sumber Dana	Prioritas				
								Nasional	Daerah			
1	2	3	4	8	9	10	11	12	13	14	15	16
	1.01.02.2.01.0046	Pengadaan Perlengkapan Peserta Didik	Jumlah Perlengkapan Peserta Didik yang Tersedia	1 Paket	58,250,000.00	Kab. Bantul, Bantul, Trirenggo	DANA TRANSFER UMUM-DANA ALOKASI UMUM	Memperkuat Pembangunan Sumber Daya Manusia (SDM), Sains, Teknologi, Pendidikan, Kesehatan, Prestasi Olahraga, Kesetaraan Gender, serta Penguatan Peran Perempuan, Pemuda (Generasi Milenial dan Generasi Z), dan Penyandang Disabilitas	Peningkatan SDM Berdaya Saing	Sekolah Dasar (Peserta Didik, GTK, Sarpras)	10.000.000,00	DINAS PENDIDIKAN, KEMUDAAN DAN OLAHRAGA
	1.01.02.2.01.0047	Pembangunan Ruang Kelas Baru	Jumlah Ruang Kelas Baru yang Bertambah	3 Ruang	68,550,000.00	Kab. Bantul, Bantul, Trirenggo	DANA TRANSFER UMUM-DANA ALOKASI UMUM	Memperkuat Pembangunan Sumber Daya Manusia (SDM), Sains, Teknologi, Pendidikan, Kesehatan, Prestasi Olahraga, Kesetaraan Gender, serta Penguatan Peran Perempuan, Pemuda (Generasi Milenial dan Generasi Z), dan Penyandang Disabilitas	Peningkatan SDM Berdaya Saing	Sekolah Dasar (Peserta Didik, GTK, Sarpras)	10.000.000,00	DINAS PENDIDIKAN, KEMUDAAN DAN OLAHRAGA
	1.01.02.2.01.0048	Rehabilitasi Sedang/Berat Sarana, Prasarana dan Utilitas Sekolah	Jumlah Sarana, Prasarana dan Utilitas Sekolah yang Telah Direhabilitasi Sedang/Berat	2 Unit	71,100,000.00	Kab. Bantul, Bantul, Trirenggo	DANA TRANSFER UMUM-DANA ALOKASI UMUM	Memperkuat Pembangunan Sumber Daya Manusia (SDM), Sains, Teknologi, Pendidikan, Kesehatan, Prestasi Olahraga, Kesetaraan Gender, serta Penguatan Peran Perempuan, Pemuda (Generasi Milenial dan Generasi Z), dan Penyandang Disabilitas	Peningkatan SDM Berdaya Saing	Sekolah Dasar (Peserta Didik, GTK, Sarpras)	10.000.000,00	DINAS PENDIDIKAN, KEMUDAAN DAN OLAHRAGA
	1.01.02.2.01.0051	Rehabilitasi Sedang/Berat Ruang Kelas Sekolah	Jumlah Ruang Kelas Sekolah yang Telah Direhabilitasi Sedang/Berat	4 Ruang	171,700,000.00	Kab. Bantul, Bantul, Trirenggo	DANA TRANSFER UMUM-DANA ALOKASI UMUM	Memperkuat Pembangunan Sumber Daya Manusia (SDM), Sains, Teknologi, Pendidikan, Kesehatan, Prestasi Olahraga, Kesetaraan Gender, serta Penguatan Peran Perempuan, Pemuda (Generasi Milenial dan Generasi Z), dan Penyandang Disabilitas	Peningkatan SDM Berdaya Saing	Sekolah Dasar (Peserta Didik, GTK, Sarpras)	10.000.000,00	DINAS PENDIDIKAN, KEMUDAAN DAN OLAHRAGA
	1.01.02.2.01.0054	Penyediaan Biaya Personil Peserta Didik Sekolah Dasar	Jumlah Peserta Didik Sekolah Dasar yang Menerima Biaya Personil Peserta Didik	58590 Peserta Didik	35,925,561,020.00	Kab. Bantul, Bantul, Trirenggo	DANA TRANSFER UMUM-DANA ALOKASI UMUM	Memperkuat Pembangunan Sumber Daya Manusia (SDM), Sains, Teknologi, Pendidikan, Kesehatan, Prestasi Olahraga, Kesetaraan Gender, serta Penguatan Peran Perempuan, Pemuda (Generasi Milenial dan Generasi Z), dan Penyandang Disabilitas	Peningkatan SDM Berdaya Saing	Sekolah Dasar (Peserta Didik, GTK, Sarpras)	39.248.277.916,00	DINAS PENDIDIKAN, KEMUDAAN DAN OLAHRAGA
	1.01.02.2.02.	Pengelolaan Pendidikan Sekolah Menengah Pertama	Persentase capaian SPM Pendidikan SMP	100 persen	23,654,471,316.00			Memperkuat Pembangunan Sumber Daya Manusia (SDM), Sains, Teknologi, Pendidikan, Kesehatan, Prestasi Olahraga, Kesetaraan Gender, serta Penguatan Peran Perempuan, Pemuda (Generasi Milenial dan Generasi Z), dan Penyandang Disabilitas	Peningkatan SDM Berdaya Saing	Sekolah Menengah Pertama (Peserta Didik, GTK, Sarpras)	24.327.358.448,00	DINAS PENDIDIKAN, KEMUDAAN DAN OLAHRAGA

RENCANA KERJA PEMERINTAH DAERAH KABUPATEN BANTUL TAHUN 2025

No	Kode	Urusan / Bidang Urusan / Program / Kegiatan / Sub Kegiatan	Indikator Program / Kegiatan / Sub Kegiatan	Capaian Kinerja Dan Kerangka Pendanaan						Kelompok Sasaran	Prakiraan Maju Rencana Tahun 2026 Pagu Indikatif (Rp)	Perangkat Daerah Penanggung Jawab
				Target 2025	Pagu Indikatif (Rp)	Lokasi	Sumber Dana	Prioritas				
								Nasional	Daerah			
1	2	3	4	8	9	10	11	12	13	14	15	16
	1.01.02.2.02.0012	Pembangunan Sarana, Prasarana dan Utilitas Sekolah	Jumlah Sarana, Prasarana dan Utilitas Sekolah yang Telah Dibangun	1 Unit	2,650,000.00	Kab. Bantul, Bantul, Trirenggo	DANA TRANSFER UMUM-DANA ALOKASI UMUM	Memperkuat Pembangunan Sumber Daya Manusia (SDM), Sains, Teknologi, Pendidikan, Kesehatan, Prestasi Olahraga, Kesetaraan Gender, serta Penguatan Peran Perempuan, Pemuda (Generasi Milenial dan Generasi Z), dan Penyandang Disabilitas	Peningkatan SDM Berdaya Saing	Sekolah Menengah Pertama (Peserta Didik, GTK, Sarpras)	10.000.000,00	DINAS PENDIDIKAN, KEMUDAAN DAN OLAHRAGA
	1.01.02.2.02.0014	Rehabilitasi Sedang/Berat Ruang Kelas Sekolah	Jumlah Ruang kelas sekolah yang Telah Direhabilitasi Sedang/Berat	1 Ruang	287,462,500.00	Kab. Bantul, Bantul, Trirenggo	DANA TRANSFER UMUM-DANA ALOKASI UMUM	Memperkuat Pembangunan Sumber Daya Manusia (SDM), Sains, Teknologi, Pendidikan, Kesehatan, Prestasi Olahraga, Kesetaraan Gender, serta Penguatan Peran Perempuan, Pemuda (Generasi Milenial dan Generasi Z), dan Penyandang Disabilitas	Peningkatan SDM Berdaya Saing	Sekolah Menengah Pertama (Peserta Didik, GTK, Sarpras)	62.960.000,00	DINAS PENDIDIKAN, KEMUDAAN DAN OLAHRAGA
	1.01.02.2.02.0017	Rehabilitasi Sedang/Berat Perpustakaan Sekolah	Jumlah Perpustakaan Sekolah yang Telah Direhabilitasi Sedang/Berat	1 Ruang	4,225,000.00	Kab. Bantul, Bantul, Trirenggo	DANA TRANSFER UMUM-DANA ALOKASI UMUM	Memperkuat Pembangunan Sumber Daya Manusia (SDM), Sains, Teknologi, Pendidikan, Kesehatan, Prestasi Olahraga, Kesetaraan Gender, serta Penguatan Peran Perempuan, Pemuda (Generasi Milenial dan Generasi Z), dan Penyandang Disabilitas	Peningkatan SDM Berdaya Saing	Sekolah Menengah Pertama (Peserta Didik, GTK, Sarpras)	10.000.000,00	DINAS PENDIDIKAN, KEMUDAAN DAN OLAHRAGA
	1.01.02.2.02.0018	Rehabilitasi Sedang/Berat Laboratorium	Jumlah Laboratorium yang Telah Direhabilitasi Sedang/Berat	1 Ruang	15,625,000.00	Kab. Bantul, Bantul, Trirenggo	DANA TRANSFER UMUM-DANA ALOKASI UMUM	Memperkuat Pembangunan Sumber Daya Manusia (SDM), Sains, Teknologi, Pendidikan, Kesehatan, Prestasi Olahraga, Kesetaraan Gender, serta Penguatan Peran Perempuan, Pemuda (Generasi Milenial dan Generasi Z), dan Penyandang Disabilitas	Peningkatan SDM Berdaya Saing	Sekolah Menengah Pertama (Peserta Didik, GTK, Sarpras)	10.000.000,00	DINAS PENDIDIKAN, KEMUDAAN DAN OLAHRAGA
	1.01.02.2.02.0024	Rehabilitasi Sedang/Berat Sarana, Prasarana dan Utilitas Sekolah	Jumlah Sarana, Prasarana dan Utilitas Sekolah yang Telah Direhabilitasi Sedang/Berat	1 Unit	379,400,000.00	Kab. Bantul, Bantul, Trirenggo	DANA TRANSFER UMUM-DANA ALOKASI UMUM	Memperkuat Pembangunan Sumber Daya Manusia (SDM), Sains, Teknologi, Pendidikan, Kesehatan, Prestasi Olahraga, Kesetaraan Gender, serta Penguatan Peran Perempuan, Pemuda (Generasi Milenial dan Generasi Z), dan Penyandang Disabilitas	Peningkatan SDM Berdaya Saing	Sekolah Menengah Pertama (Peserta Didik, GTK, Sarpras)	10.000.000,00	DINAS PENDIDIKAN, KEMUDAAN DAN OLAHRAGA
	1.01.02.2.02.0025	Pengadaan Mebel Sekolah	Jumlah Mebel Sekolah yang Tersedia	1 Paket	4,925,000.00	Kab. Bantul, Bantul, Trirenggo	DANA TRANSFER UMUM-DANA ALOKASI UMUM	Memperkuat Pembangunan Sumber Daya Manusia (SDM), Sains, Teknologi, Pendidikan, Kesehatan, Prestasi Olahraga, Kesetaraan Gender, serta Penguatan Peran Perempuan, Pemuda (Generasi Milenial dan Generasi Z), dan Penyandang Disabilitas	Peningkatan SDM Berdaya Saing	Sekolah Menengah Pertama (Peserta Didik, GTK, Sarpras)	10.000.000,00	DINAS PENDIDIKAN, KEMUDAAN DAN OLAHRAGA

RENCANA KERJA PEMERINTAH DAERAH KABUPATEN BANTUL TAHUN 2025

No	Kode	Urusan / Bidang Urusan / Program / Kegiatan / Sub Kegiatan	Indikator Program / Kegiatan / Sub Kegiatan	Capaian Kinerja Dan Kerangka Pendanaan						Kelompok Sasaran	Prakiraan Maju Rencana Tahun 2026 Pagu Indikatif (Rp)	Perangkat Daerah Penanggung Jawab
				Target 2025	Pagu Indikatif (Rp)	Lokasi	Sumber Dana	Prioritas				
								Nasional	Daerah			
1	2	3	4	8	9	10	11	12	13	14	15	16
	1.01.02.2.02.0027	Pengadaan Perlengkapan Sekolah	Jumlah Perlengkapan Sekolah yang Tersedia	1 Paket	250,000,000.00	Kab. Bantul, Bantul, Trirenggo	DANA TRANSFER UMUM-DANA ALOKASI UMUM	Memperkuat Pembangunan Sumber Daya Manusia (SDM), Sains, Teknologi, Pendidikan, Kesehatan, Prestasi Olahraga, Kesetaraan Gender, serta Penguatan Peran Perempuan, Pemuda (Generasi Milenial dan Generasi Z), dan Penyandang Disabilitas	Peningkatan SDM Berdaya Saing	Sekolah Menengah Pertama (Peserta Didik, GTK, Sarpras)	993.000.000,00	DINAS PENDIDIKAN, KEMUDAAN DAN OLAHRAGA
	1.01.02.2.02.0032	Penyediaan Biaya Personil Peserta Didik Sekolah Menengah Pertama	Jumlah Peserta didik Sekolah Menengah Pertama yang Menerima Biaya Personil Peserta Didik	24790 Peserta Didik	20,957,188,816.00	Kab. Bantul, Bantul, Trirenggo	DANA TRANSFER UMUM-DANA ALOKASI UMUM	Memperkuat Pembangunan Sumber Daya Manusia (SDM), Sains, Teknologi, Pendidikan, Kesehatan, Prestasi Olahraga, Kesetaraan Gender, serta Penguatan Peran Perempuan, Pemuda (Generasi Milenial dan Generasi Z), dan Penyandang Disabilitas	Peningkatan SDM Berdaya Saing	Sekolah Menengah Pertama (Peserta Didik, GTK, Sarpras)	21.148.888.208,00	DINAS PENDIDIKAN, KEMUDAAN DAN OLAHRAGA
	1.01.02.2.02.0038	Pembinaan Minat, Bakat dan Kreativitas Siswa	Jumlah Siswa yang Mengikuti Ajang Kompetisi/Lomba Akademik dan Non Akademik	500 Peserta Didik	496,390,000.00	Kab. Bantul, Bantul, Trirenggo	DANA TRANSFER UMUM-DANA ALOKASI UMUM	Memperkuat Pembangunan Sumber Daya Manusia (SDM), Sains, Teknologi, Pendidikan, Kesehatan, Prestasi Olahraga, Kesetaraan Gender, serta Penguatan Peran Perempuan, Pemuda (Generasi Milenial dan Generasi Z), dan Penyandang Disabilitas	Peningkatan SDM Berdaya Saing	Sekolah Menengah Pertama (Peserta Didik, GTK, Sarpras)	952.470.240,00	DINAS PENDIDIKAN, KEMUDAAN DAN OLAHRAGA
	1.01.02.2.02.0039	Penyediaan Pendidik dan Tenaga Kependidikan bagi Satuan Pendidikan Sekolah Menengah Pertama	Jumlah Pendidik dan Tenaga Kependidikan yang Tersedia pada Satuan Pendidikan Sekolah Menengah Pertama	1 Orang	56,750,000.00	Kab. Bantul, Bantul, Trirenggo	DANA TRANSFER UMUM-DANA ALOKASI UMUM	Memperkuat Pembangunan Sumber Daya Manusia (SDM), Sains, Teknologi, Pendidikan, Kesehatan, Prestasi Olahraga, Kesetaraan Gender, serta Penguatan Peran Perempuan, Pemuda (Generasi Milenial dan Generasi Z), dan Penyandang Disabilitas	Peningkatan SDM Berdaya Saing	Sekolah Menengah Pertama (Peserta Didik, GTK, Sarpras)	10.000.000,00	DINAS PENDIDIKAN, KEMUDAAN DAN OLAHRAGA
	1.01.02.2.02.0041	Pembinaan Kelembagaan dan Manajemen Sekolah	Jumlah Sekolah Menengah Pertama yang Dilaksanakan Pembinaan	95 Satuan Pendidikan	86,325,000.00	Kab. Bantul, Bantul, Trirenggo	DANA TRANSFER UMUM-DANA ALOKASI UMUM	Memperkuat Pembangunan Sumber Daya Manusia (SDM), Sains, Teknologi, Pendidikan, Kesehatan, Prestasi Olahraga, Kesetaraan Gender, serta Penguatan Peran Perempuan, Pemuda (Generasi Milenial dan Generasi Z), dan Penyandang Disabilitas	Peningkatan SDM Berdaya Saing	Sekolah Menengah Pertama (Peserta Didik, GTK, Sarpras)	37.040.000,00	DINAS PENDIDIKAN, KEMUDAAN DAN OLAHRAGA
	1.01.02.2.02.0042	Pengelolaan Dana BOS Sekolah Menengah Pertama	Jumlah Sekolah Menengah pertama yang Mengelola Dana BOS	95 Satuan Pendidikan	97,450,000.00	Kab. Bantul, Bantul, Trirenggo	DANA TRANSFER UMUM-DANA ALOKASI UMUM	Memperkuat Pembangunan Sumber Daya Manusia (SDM), Sains, Teknologi, Pendidikan, Kesehatan, Prestasi Olahraga, Kesetaraan Gender, serta Penguatan Peran Perempuan, Pemuda (Generasi Milenial dan Generasi Z), dan Penyandang Disabilitas	Peningkatan SDM Berdaya Saing	Sekolah Menengah Pertama (Peserta Didik, GTK, Sarpras)	10.000.000,00	DINAS PENDIDIKAN, KEMUDAAN DAN OLAHRAGA

RENCANA KERJA PEMERINTAH DAERAH KABUPATEN BANTUL TAHUN 2025

No	Kode	Urusan / Bidang Urusan / Program / Kegiatan / Sub Kegiatan	Indikator Program / Kegiatan / Sub Kegiatan	Capaian Kinerja Dan Kerangka Pendanaan						Kelompok Sasaran	Prakiraan Maju Rencana Tahun 2026 Pagu Indikatif (Rp)	Perangkat Daerah Penanggung Jawab
				Target 2025	Pagu Indikatif (Rp)	Lokasi	Sumber Dana	Prioritas				
								Nasional	Daerah			
1	2	3	4	8	9	10	11	12	13	14	15	16
	1.01.02.2.02.0043	Peningkatan Kapasitas Pengelolaan Dana BOS Sekolah Menengah Pertama	Jumlah Tenaga yang Meningkatkan Kapasitasnya dalam Pengelolaan Dana BOS Sekolah Menengah Pertama	1 Orang	37,580,000.00	Kab. Bantul, Bantul, Trirenggo	DANA TRANSFER UMUM-DANA ALOKASI UMUM	Memperkuat Pembangunan Sumber Daya Manusia (SDM), Sains, Teknologi, Pendidikan, Kesehatan, Prestasi Olahraga, Kesetaraan Gender, serta Penguatan Peran Perempuan, Pemuda (Generasi Milenial dan Generasi Z), dan Penyandang Disabilitas	Peningkatan SDM Berdaya Saing	Sekolah Menengah Pertama (Peserta Didik, GTK, Sarpras)	10.000.000,00	DINAS PENDIDIKAN, KEPEMUDAAN DAN OLAHRAGA
	1.01.02.2.02.0051	Koordinasi, Perencanaan, Supervisi dan Evaluasi Layanan di Bidang Pendidikan	Jumlah Dokumen Hasil Koordinasi, Perencanaan, Supervisi dan Evaluasi Layanan di Bidang Pendidikan	1 Dokumen	603,475,000.00	Kab. Bantul, Bantul, Trirenggo	DANA TRANSFER UMUM-DANA ALOKASI UMUM	Memperkuat Pembangunan Sumber Daya Manusia (SDM), Sains, Teknologi, Pendidikan, Kesehatan, Prestasi Olahraga, Kesetaraan Gender, serta Penguatan Peran Perempuan, Pemuda (Generasi Milenial dan Generasi Z), dan Penyandang Disabilitas	Peningkatan SDM Berdaya Saing	Sekolah Menengah Pertama (Peserta Didik, GTK, Sarpras)	10.000.000,00	DINAS PENDIDIKAN, KEPEMUDAAN DAN OLAHRAGA
	1.01.02.2.02.0054	Fasilitasi Komunitas Belajar Pendidik dan Tenaga Kependidikan	Jumlah Komunitas Belajar Pendidik dan Tenaga Pendidik yang terfasilitasi	1 Komunitas	52,500,000.00	Kab. Bantul, Bantul, Trirenggo	DANA TRANSFER UMUM-DANA ALOKASI UMUM	Memperkuat Pembangunan Sumber Daya Manusia (SDM), Sains, Teknologi, Pendidikan, Kesehatan, Prestasi Olahraga, Kesetaraan Gender, serta Penguatan Peran Perempuan, Pemuda (Generasi Milenial dan Generasi Z), dan Penyandang Disabilitas	Peningkatan SDM Berdaya Saing	Sekolah Menengah Pertama (Peserta Didik, GTK, Sarpras)	10.000.000,00	DINAS PENDIDIKAN, KEPEMUDAAN DAN OLAHRAGA
	1.01.02.2.02.0059	Pembangunan Ruang Kelas Baru	Jumlah Ruang Kelas Baru yang Bertambah	1 Ruang	4,875,000.00	Kab. Bantul, Bantul, Trirenggo	DANA TRANSFER UMUM-DANA ALOKASI UMUM	Memperkuat Pembangunan Sumber Daya Manusia (SDM), Sains, Teknologi, Pendidikan, Kesehatan, Prestasi Olahraga, Kesetaraan Gender, serta Penguatan Peran Perempuan, Pemuda (Generasi Milenial dan Generasi Z), dan Penyandang Disabilitas	Peningkatan SDM Berdaya Saing	Sekolah Menengah Pertama (Peserta Didik, GTK, Sarpras)	10.000.000,00	DINAS PENDIDIKAN, KEPEMUDAAN DAN OLAHRAGA
	1.01.02.2.02.0061	Perlengkapan Dasar Buku Teks dan Non Teks Peserta Didik	Jumlah Buku Teks dan Non Teks yang Diterima Peserta Didik	1 Buku	4,775,000.00	Kab. Bantul, Bantul, Trirenggo	DANA TRANSFER UMUM-DANA ALOKASI UMUM	Memperkuat Pembangunan Sumber Daya Manusia (SDM), Sains, Teknologi, Pendidikan, Kesehatan, Prestasi Olahraga, Kesetaraan Gender, serta Penguatan Peran Perempuan, Pemuda (Generasi Milenial dan Generasi Z), dan Penyandang Disabilitas	Peningkatan SDM Berdaya Saing	Sekolah Menengah Pertama (Peserta Didik, GTK, Sarpras)	10.000.000,00	DINAS PENDIDIKAN, KEPEMUDAAN DAN OLAHRAGA
	1.01.02.2.02.0062	Pengadaan Perlengkapan Peserta Didik	Jumlah Perlengkapan Peserta Didik yang Tersedia	1 Paket	4,125,000.00	Kab. Bantul, Bantul, Trirenggo	DANA TRANSFER UMUM-DANA ALOKASI UMUM	Memperkuat Pembangunan Sumber Daya Manusia (SDM), Sains, Teknologi, Pendidikan, Kesehatan, Prestasi Olahraga, Kesetaraan Gender, serta Penguatan Peran Perempuan, Pemuda (Generasi Milenial dan Generasi Z), dan Penyandang Disabilitas	Peningkatan SDM Berdaya Saing	Sekolah Menengah Pertama (Peserta Didik, GTK, Sarpras)	993.000.000,00	DINAS PENDIDIKAN, KEPEMUDAAN DAN OLAHRAGA

RENCANA KERJA PEMERINTAH DAERAH KABUPATEN BANTUL TAHUN 2025

No	Kode	Urusan / Bidang Urusan / Program / Kegiatan / Sub Kegiatan	Indikator Program / Kegiatan / Sub Kegiatan	Capaian Kinerja Dan Kerangka Pendanaan						Kelompok Sasaran	Prakiraan Maju Rencana Tahun 2026 Pagu Indikatif (Rp)	Perangkat Daerah Penanggung Jawab
				Target 2025	Pagu Indikatif (Rp)	Lokasi	Sumber Dana	Prioritas				
								Nasional	Daerah			
1	2	3	4	8	9	10	11	12	13	14	15	16
	1.01.02.2.02.0064	Rehabilitasi Sedang/Berat Ruang Guru/Kepala Sekolah/TU	Jumlah Ruang Guru/Kepala Sekolah/TU yang Telah Direhabilitasi Sedang/Berat	1 Ruang	304,375,000.00	Kab. Bantul, Bantul, Trirenggo	DANA TRANSFER UMUM-DANA ALOKASI UMUM	Memperkuat Pembangunan Sumber Daya Manusia (SDM), Sains, Teknologi, Pendidikan, Kesehatan, Prestasi Olahraga, Kesetaraan Gender, serta Penguatan Peran Perempuan, Pemuda (Generasi Milenial dan Generasi Z), dan Penyandang Disabilitas	Peningkatan SDM Berdaya Saing	Sekolah Menengah Pertama (Peserta Didik, GTK, Sarpras)	10.000.000,00	DINAS PENDIDIKAN, KEMUDAAN DAN OLAHRAGA
	1.01.02.2.02.0067	Pengadaan Alat Praktik dan Peraga Peserta Didik	Jumlah Alat Praktik dan Peraga Peserta Didik yang Tersedia	1 Paket	4,375,000.00	Kab. Bantul, Bantul, Trirenggo	DANA TRANSFER UMUM-DANA ALOKASI UMUM	Memperkuat Pembangunan Sumber Daya Manusia (SDM), Sains, Teknologi, Pendidikan, Kesehatan, Prestasi Olahraga, Kesetaraan Gender, serta Penguatan Peran Perempuan, Pemuda (Generasi Milenial dan Generasi Z), dan Penyandang Disabilitas	Peningkatan SDM Berdaya Saing	Sekolah Menengah Pertama (Peserta Didik, GTK, Sarpras)	10.000.000,00	DINAS PENDIDIKAN, KEMUDAAN DAN OLAHRAGA
	1.01.02.2.03.	Pengelolaan Pendidikan Anak Usia Dini (PAUD)	Persentase capaian SPM Pendidikan PAUD	100 persen	1,965,285,348.00			Memperkuat Pembangunan Sumber Daya Manusia (SDM), Sains, Teknologi, Pendidikan, Kesehatan, Prestasi Olahraga, Kesetaraan Gender, serta Penguatan Peran Perempuan, Pemuda (Generasi Milenial dan Generasi Z), dan Penyandang Disabilitas	Peningkatan SDM Berdaya Saing	PAUD (Peserta Didik, GTK, Sarpras)	28.165.870.240,00	DINAS PENDIDIKAN, KEMUDAAN DAN OLAHRAGA
	1.01.02.2.03.0002	Pembangunan Sarana, Prasarana dan Utilitas PAUD	Jumlah Sarana, Prasarana dan Utilitas PAUD yang Telah Dibangun	1 Unit	89,800,000.00	Kab. Bantul, Bantul, Trirenggo	DANA TRANSFER UMUM-DANA ALOKASI UMUM	Memperkuat Pembangunan Sumber Daya Manusia (SDM), Sains, Teknologi, Pendidikan, Kesehatan, Prestasi Olahraga, Kesetaraan Gender, serta Penguatan Peran Perempuan, Pemuda (Generasi Milenial dan Generasi Z), dan Penyandang Disabilitas	Peningkatan SDM Berdaya Saing	PAUD (Peserta Didik, GTK, Sarpras)	10.000.000,00	DINAS PENDIDIKAN, KEMUDAAN DAN OLAHRAGA
	1.01.02.2.03.0009	Pengadaan Perlengkapan PAUD	Jumlah perlengkapan PAUD yang Tersedia	1 Paket	16,440,000.00	Kab. Bantul, Bantul, Trirenggo	DANA TRANSFER UMUM-DANA ALOKASI UMUM	Memperkuat Pembangunan Sumber Daya Manusia (SDM), Sains, Teknologi, Pendidikan, Kesehatan, Prestasi Olahraga, Kesetaraan Gender, serta Penguatan Peran Perempuan, Pemuda (Generasi Milenial dan Generasi Z), dan Penyandang Disabilitas	Peningkatan SDM Berdaya Saing	PAUD (Peserta Didik, GTK, Sarpras)	993.000.000,00	DINAS PENDIDIKAN, KEMUDAAN DAN OLAHRAGA
	1.01.02.2.03.0011	Penyediaan Biaya Personil Peserta Didik PAUD	Jumlah Peserta Didik PAUD yang Menerima Biaya Personil Peserta Didik	450 Peserta Didik	723,400,000.00	Kab. Bantul, Bantul, Trirenggo	DANA TRANSFER UMUM-DANA ALOKASI UMUM	Memperkuat Pembangunan Sumber Daya Manusia (SDM), Sains, Teknologi, Pendidikan, Kesehatan, Prestasi Olahraga, Kesetaraan Gender, serta Penguatan Peran Perempuan, Pemuda (Generasi Milenial dan Generasi Z), dan Penyandang Disabilitas	Peningkatan SDM Berdaya Saing	PAUD (Peserta Didik, GTK, Sarpras)	635.000.000,00	DINAS PENDIDIKAN, KEMUDAAN DAN OLAHRAGA

RENCANA KERJA PEMERINTAH DAERAH KABUPATEN BANTUL TAHUN 2025

No	Kode	Urusan / Bidang Urusan / Program / Kegiatan / Sub Kegiatan	Indikator Program / Kegiatan / Sub Kegiatan	Capaian Kinerja Dan Kerangka Pendanaan						Kelompok Sasaran	Prakiraan Maju Rencana Tahun 2026 Pagu Indikatif (Rp)	Perangkat Daerah Penanggung Jawab
				Target 2025	Pagu Indikatif (Rp)	Lokasi	Sumber Dana	Prioritas				
								Nasional	Daerah			
1	2	3	4	8	9	10	11	12	13	14	15	16
	1.01.02.2.03.0015	Penyediaan Pendidik dan Tenaga Kependidikan bagi Satuan PAUD	Jumlah Pendidik dan Tenaga Kependidikan yang Tersedia pada PAUD	1 Orang	250,000.00	Kab. Bantul, Bantul, Trirenggo	DANA TRANSFER UMUM-DANA ALOKASI UMUM	Memperkuat Pembangunan Sumber Daya Manusia (SDM), Sains, Teknologi, Pendidikan, Kesehatan, Prestasi Olahraga, Kesetaraan Gender, serta Penguatan Peran Perempuan, Pemuda (Generasi Milenial dan Generasi Z), dan Penyandang Disabilitas	Peningkatan SDM Berdaya Saing	PAUD (Peserta Didik, GTK, Sarpras)	10.000.000,00	DINAS PENDIDIKAN, KEPEMUDAAN DAN OLAHRAGA
	1.01.02.2.03.0017	Pembinaan Kelembagaan dan Manajemen PAUD	Jumlah PAUD yang Dilaksanakan Pembinaan Kelembagaan dan Manajemen	1295 Satuan Pendidikan	230,507,000.00	Kab. Bantul, Bantul, Trirenggo	DANA TRANSFER UMUM-DANA ALOKASI UMUM	Memperkuat Pembangunan Sumber Daya Manusia (SDM), Sains, Teknologi, Pendidikan, Kesehatan, Prestasi Olahraga, Kesetaraan Gender, serta Penguatan Peran Perempuan, Pemuda (Generasi Milenial dan Generasi Z), dan Penyandang Disabilitas	Peningkatan SDM Berdaya Saing	PAUD (Peserta Didik, GTK, Sarpras)	497.470.240,00	DINAS PENDIDIKAN, KEPEMUDAAN DAN OLAHRAGA
	1.01.02.2.03.0018	Pengelolaan Dana BOP PAUD	Jumlah PAUD yang Mengelola Dana BOP	1295 Satuan Pendidikan	299,901,348.00	Kab. Bantul, Bantul, Trirenggo	DANA TRANSFER UMUM-DANA ALOKASI UMUM	Memperkuat Pembangunan Sumber Daya Manusia (SDM), Sains, Teknologi, Pendidikan, Kesehatan, Prestasi Olahraga, Kesetaraan Gender, serta Penguatan Peran Perempuan, Pemuda (Generasi Milenial dan Generasi Z), dan Penyandang Disabilitas	Peningkatan SDM Berdaya Saing	PAUD (Peserta Didik, GTK, Sarpras)	24.887.400.000,00	DINAS PENDIDIKAN, KEPEMUDAAN DAN OLAHRAGA
	1.01.02.2.03.0025	Koordinasi, Perencanaan, Supervisi dan Evaluasi Layanan di Bidang Pendidikan	Jumlah Dokumen Hasil Koordinasi, Perencanaan, Supervisi dan Evaluasi Layanan di Bidang Pendidikan	1 Dokumen	364,830,000.00	Kab. Bantul, Bantul, Trirenggo	DANA TRANSFER UMUM-DANA ALOKASI UMUM	Memperkuat Pembangunan Sumber Daya Manusia (SDM), Sains, Teknologi, Pendidikan, Kesehatan, Prestasi Olahraga, Kesetaraan Gender, serta Penguatan Peran Perempuan, Pemuda (Generasi Milenial dan Generasi Z), dan Penyandang Disabilitas	Peningkatan SDM Berdaya Saing	PAUD (Peserta Didik, GTK, Sarpras)	10.000.000,00	DINAS PENDIDIKAN, KEPEMUDAAN DAN OLAHRAGA
	1.01.02.2.03.0030	Pembangunan Ruang Kelas Baru	Jumlah Ruang Kelas Baru yang Bertambah	1 Ruang	250,000.00	Kab. Bantul, Bantul, Trirenggo	DANA TRANSFER UMUM-DANA ALOKASI UMUM	Memperkuat Pembangunan Sumber Daya Manusia (SDM), Sains, Teknologi, Pendidikan, Kesehatan, Prestasi Olahraga, Kesetaraan Gender, serta Penguatan Peran Perempuan, Pemuda (Generasi Milenial dan Generasi Z), dan Penyandang Disabilitas	Peningkatan SDM Berdaya Saing	PAUD (Peserta Didik, GTK, Sarpras)	10.000.000,00	DINAS PENDIDIKAN, KEPEMUDAAN DAN OLAHRAGA
	1.01.02.2.03.0041	Pengadaan Perlengkapan Peserta Didik	Jumlah Perlengkapan Peserta Didik yang Tersedia	1 Paket	71,300,000.00	Kab. Bantul, Bantul, Trirenggo	DANA TRANSFER UMUM-DANA ALOKASI UMUM	Memperkuat Pembangunan Sumber Daya Manusia (SDM), Sains, Teknologi, Pendidikan, Kesehatan, Prestasi Olahraga, Kesetaraan Gender, serta Penguatan Peran Perempuan, Pemuda (Generasi Milenial dan Generasi Z), dan Penyandang Disabilitas	Peningkatan SDM Berdaya Saing	PAUD (Peserta Didik, GTK, Sarpras)	993.000.000,00	DINAS PENDIDIKAN, KEPEMUDAAN DAN OLAHRAGA

RENCANA KERJA PEMERINTAH DAERAH KABUPATEN BANTUL TAHUN 2025

No	Kode	Urusan / Bidang Urusan / Program / Kegiatan / Sub Kegiatan	Indikator Program / Kegiatan / Sub Kegiatan	Capaian Kinerja Dan Kerangka Pendanaan						Kelompok Sasaran	Prakiraan Maju Rencana Tahun 2026 Pagu Indikatif (Rp)	Perangkat Daerah Penanggung Jawab
				Target 2025	Pagu Indikatif (Rp)	Lokasi	Sumber Dana	Prioritas				
								Nasional	Daerah			
1	2	3	4	8	9	10	11	12	13	14	15	16
	1.01.02.2.03.0046	Pengadaan Alat Praktik dan Peraga Peserta Didik PAUD	Jumlah Alat Praktik dan Peraga Peserta Didik PAUD yang Tersedia	1 Paket	250,000.00	Kab. Bantul, Bantul, Trirenggo	DANA TRANSFER UMUM-DANA ALOKASI UMUM	Memperkuat Pembangunan Sumber Daya Manusia (SDM), Sains, Teknologi, Pendidikan, Kesehatan, Prestasi Olahraga, Kesetaraan Gender, serta Penguatan Peran Perempuan, Pemuda (Generasi Milenial dan Generasi Z), dan Penyandang Disabilitas	Peningkatan SDM Berdaya Saing	PAUD (Peserta Didik, GTK, Sarpras)	100.000.000,00	DINAS PENDIDIKAN, KEMUDAAN DAN OLAHRAGA
	1.01.02.2.03.0047	Penyelenggaraan Proses Belajar PAUD	Jumlah Peserta Didik PAUD yang Mengikuti Proses Belajar	1 Satuan Pendidikan	250,000.00	Kab. Bantul, Bantul, Trirenggo	DANA TRANSFER UMUM-DANA ALOKASI UMUM	Memperkuat Pembangunan Sumber Daya Manusia (SDM), Sains, Teknologi, Pendidikan, Kesehatan, Prestasi Olahraga, Kesetaraan Gender, serta Penguatan Peran Perempuan, Pemuda (Generasi Milenial dan Generasi Z), dan Penyandang Disabilitas	Peningkatan SDM Berdaya Saing	PAUD (Peserta Didik, GTK, Sarpras)	10.000.000,00	DINAS PENDIDIKAN, KEMUDAAN DAN OLAHRAGA
	1.01.02.2.03.0051	Rehabilitasi Sedang/Berat Ruang Kelas Sekolah	Jumlah Ruang Kelas Sekolah yang Telah Direhabilitasi Sedang/Berat	1 Ruang	168,107,000.00	Kab. Bantul, Bantul, Trirenggo	DANA TRANSFER UMUM-DANA ALOKASI UMUM	Memperkuat Pembangunan Sumber Daya Manusia (SDM), Sains, Teknologi, Pendidikan, Kesehatan, Prestasi Olahraga, Kesetaraan Gender, serta Penguatan Peran Perempuan, Pemuda (Generasi Milenial dan Generasi Z), dan Penyandang Disabilitas	Peningkatan SDM Berdaya Saing	PAUD (Peserta Didik, GTK, Sarpras)	10.000.000,00	DINAS PENDIDIKAN, KEMUDAAN DAN OLAHRAGA
	1.01.02.2.04.	Pengelolaan Pendidikan Nonformal/Kesetaraan	Persentase capaian SPM Pendidikan Non Formal/Kesetaraan	100 persen	351,425,000.00			Memperkuat Pembangunan Sumber Daya Manusia (SDM), Sains, Teknologi, Pendidikan, Kesehatan, Prestasi Olahraga, Kesetaraan Gender, serta Penguatan Peran Perempuan, Pemuda (Generasi Milenial dan Generasi Z), dan Penyandang Disabilitas	Peningkatan SDM Berdaya Saing	Pendidikan Nonformal/Kesetaraan (Peserta Didik, GTK, Sarpras)	6.319.057.324,00	DINAS PENDIDIKAN, KEMUDAAN DAN OLAHRAGA
	1.01.02.2.04.0010	Penyediaan Biaya Personil Peserta Didik Nonformal/Kesetaraan	Jumlah Peserta Didik Nonformal/Kesetaraan yang Menerima Biaya Personil Peserta Didik	2592 Peserta Didik	250,000.00	Kab. Bantul, Bantul, Trirenggo	DANA TRANSFER UMUM-DANA ALOKASI UMUM	Memperkuat Pembangunan Sumber Daya Manusia (SDM), Sains, Teknologi, Pendidikan, Kesehatan, Prestasi Olahraga, Kesetaraan Gender, serta Penguatan Peran Perempuan, Pemuda (Generasi Milenial dan Generasi Z), dan Penyandang Disabilitas	Peningkatan SDM Berdaya Saing	Pendidikan Nonformal/Kesetaraan (Peserta Didik, GTK, Sarpras)	5.177.570.240,00	DINAS PENDIDIKAN, KEMUDAAN DAN OLAHRAGA
	1.01.02.2.04.0014	Penyediaan Pendidik dan Tenaga Kependidikan bagi Satuan Pendidikan Nonformal/Kesetaraan	Jumlah Pendidik dan Tenaga Kependidikan yang Tersedia bagi Satuan Pendidikan Nonformal/Kesetaraan	1 Orang	250,000.00	Kab. Bantul, Bantul, Trirenggo	DANA TRANSFER UMUM-DANA ALOKASI UMUM	Memperkuat Pembangunan Sumber Daya Manusia (SDM), Sains, Teknologi, Pendidikan, Kesehatan, Prestasi Olahraga, Kesetaraan Gender, serta Penguatan Peran Perempuan, Pemuda (Generasi Milenial dan Generasi Z), dan Penyandang Disabilitas	Peningkatan SDM Berdaya Saing	Pendidikan Nonformal/Kesetaraan (Peserta Didik, GTK, Sarpras)	10.000.000,00	DINAS PENDIDIKAN, KEMUDAAN DAN OLAHRAGA

RENCANA KERJA PEMERINTAH DAERAH KABUPATEN BANTUL TAHUN 2025

No	Kode	Urusan / Bidang Urusan / Program / Kegiatan / Sub Kegiatan	Indikator Program / Kegiatan / Sub Kegiatan	Capaian Kinerja Dan Kerangka Pendanaan						Kelompok Sasaran	Prakiraan Maju Rencana Tahun 2026 Pagu Indikatif (Rp)	Perangkat Daerah Penanggung Jawab
				Target 2025	Pagu Indikatif (Rp)	Lokasi	Sumber Dana	Prioritas				
								Nasional	Daerah			
1	2	3	4	8	9	10	11	12	13	14	15	16
	1.01.02.2.04.0016	Pembinaan Kelembagaan dan Manajemen Sekolah Nonformal/Kesetaraan	Jumlah Sekolah Nonformal/Kesetaraan yang Dilaksanakan Pembinaan Kelembagaan dan Manajemen	27 Satuan Pendidikan	18,850,000.00	Kab. Bantul, Bantul, Trirenggo	DANA TRANSFER UMUM-DANA ALOKASI UMUM	Memperkuat Pembangunan Sumber Daya Manusia (SDM), Sains, Teknologi, Pendidikan, Kesehatan, Prestasi Olahraga, Kesetaraan Gender, serta Penguatan Peran Perempuan, Pemuda (Generasi Milenial dan Generasi Z), dan Penyandang Disabilitas	Peningkatan SDM Berdaya Saing	Pendidikan Nonformal/Kesetaraan (Peserta Didik, GTK, Sarpras)	10.000.000,00	DINAS PENDIDIKAN, KEPEMUDAAN DAN OLAHRAGA
	1.01.02.2.04.0017	Pengelolaan Dana BOP Sekolah Nonformal/Kesetaraan	Jumlah Sekolah Nonformal/Kesetaraan yang Mengelola Dana BOP	27 Satuan Pendidikan	8,250,000.00	Kab. Bantul, Bantul, Trirenggo	DANA TRANSFER UMUM-DANA ALOKASI UMUM	Memperkuat Pembangunan Sumber Daya Manusia (SDM), Sains, Teknologi, Pendidikan, Kesehatan, Prestasi Olahraga, Kesetaraan Gender, serta Penguatan Peran Perempuan, Pemuda (Generasi Milenial dan Generasi Z), dan Penyandang Disabilitas	Peningkatan SDM Berdaya Saing	Pendidikan Nonformal/Kesetaraan (Peserta Didik, GTK, Sarpras)	10.000.000,00	DINAS PENDIDIKAN, KEPEMUDAAN DAN OLAHRAGA
	1.01.02.2.04.0027	Koordinasi, Perencanaan, Supervisi dan Evaluasi Layanan di Bidang Pendidikan	Jumlah Dokumen Hasil Koordinasi, Perencanaan, Supervisi dan Evaluasi Layanan di Bidang Pendidikan	1 Dokumen	322,575,000.00	Kab. Bantul, Bantul, Trirenggo	DANA TRANSFER UMUM-DANA ALOKASI UMUM	Memperkuat Pembangunan Sumber Daya Manusia (SDM), Sains, Teknologi, Pendidikan, Kesehatan, Prestasi Olahraga, Kesetaraan Gender, serta Penguatan Peran Perempuan, Pemuda (Generasi Milenial dan Generasi Z), dan Penyandang Disabilitas	Peningkatan SDM Berdaya Saing	Pendidikan Nonformal/Kesetaraan (Peserta Didik, GTK, Sarpras)	10.000.000,00	DINAS PENDIDIKAN, KEPEMUDAAN DAN OLAHRAGA
	1.01.02.2.04.0036	Pengadaan Perlengkapan Peserta Didik	Jumlah Perlengkapan Peserta Didik yang Tersedia	1 Paket	250,000.00	Kab. Bantul, Bantul, Trirenggo	DANA TRANSFER UMUM-DANA ALOKASI UMUM	Memperkuat Pembangunan Sumber Daya Manusia (SDM), Sains, Teknologi, Pendidikan, Kesehatan, Prestasi Olahraga, Kesetaraan Gender, serta Penguatan Peran Perempuan, Pemuda (Generasi Milenial dan Generasi Z), dan Penyandang Disabilitas	Peningkatan SDM Berdaya Saing	Pendidikan Nonformal/Kesetaraan (Peserta Didik, GTK, Sarpras)	1.061.487.084,00	DINAS PENDIDIKAN, KEPEMUDAAN DAN OLAHRAGA
	1.01.02.2.04.0041	Rehabilitasi Sedang/Berat Sarana, Prasarana dan Utilitas Sekolah	Jumlah Sarana, Prasarana dan Utilitas Sekolah yang Telah Direhabilitasi Sedang/Berat	1 Unit	250,000.00	Kab. Bantul, Bantul, Trirenggo	DANA TRANSFER UMUM-DANA ALOKASI UMUM	Memperkuat Pembangunan Sumber Daya Manusia (SDM), Sains, Teknologi, Pendidikan, Kesehatan, Prestasi Olahraga, Kesetaraan Gender, serta Penguatan Peran Perempuan, Pemuda (Generasi Milenial dan Generasi Z), dan Penyandang Disabilitas	Peningkatan SDM Berdaya Saing	Pendidikan Nonformal/Kesetaraan (Peserta Didik, GTK, Sarpras)	10.000.000,00	DINAS PENDIDIKAN, KEPEMUDAAN DAN OLAHRAGA
	1.01.02.2.04.0048	Pengadaan Mebel Sekolah	Jumlah Mebel Sekolah yang Tersedia	1 Paket	250,000.00	Kab. Bantul, Bantul, Trirenggo	DANA TRANSFER UMUM-DANA ALOKASI UMUM	Memperkuat Pembangunan Sumber Daya Manusia (SDM), Sains, Teknologi, Pendidikan, Kesehatan, Prestasi Olahraga, Kesetaraan Gender, serta Penguatan Peran Perempuan, Pemuda (Generasi Milenial dan Generasi Z), dan Penyandang Disabilitas	Peningkatan SDM Berdaya Saing	Pendidikan Nonformal/Kesetaraan (Peserta Didik, GTK, Sarpras)	10.000.000,00	DINAS PENDIDIKAN, KEPEMUDAAN DAN OLAHRAGA

RENCANA KERJA PEMERINTAH DAERAH KABUPATEN BANTUL TAHUN 2025

No	Kode	Urusan / Bidang Urusan / Program / Kegiatan / Sub Kegiatan	Indikator Program / Kegiatan / Sub Kegiatan	Capaian Kinerja Dan Kerangka Pendanaan						Kelompok Sasaran	Prakiraan Maju Rencana Tahun 2026 Pagu Indikatif (Rp)	Perangkat Daerah Penanggung Jawab
				Target 2025	Pagu Indikatif (Rp)	Lokasi	Sumber Dana	Prioritas				
								Nasional	Daerah			
1	2	3	4	8	9	10	11	12	13	14	15	16
	1.01.02.2.04.0052	Pembangunan Sarana, Prasarana dan Utilitas Pendidikan Non Formal	Jumlah Sarana, Prasarana dan Utilitas Pendidikan Non Formal yang Telah Dibangun	1 unit	250,000.00	Kab. Bantul, Bantul, Trirenggo	DANA TRANSFER UMUM-DANA ALOKASI UMUM	Memperkuat Pembangunan Sumber Daya Manusia (SDM), Sains, Teknologi, Pendidikan, Kesehatan, Prestasi Olahraga, Kesetaraan Gender, serta Penguatan Peran Perempuan, Pemuda (Generasi Milenial dan Generasi Z), dan Penyandang Disabilitas	Peningkatan SDM Berdaya Saing	Pendidikan Nonformal/Kesetaraan (Peserta Didik, GTK, Sarpras)	10.000.000,00	DINAS PENDIDIKAN, KEMUDAAN DAN OLAHRAGA
	1.01.02.2.04.0055	Pengadaan Alat Praktis dan Peraga Peserta Didik Nonformal / Kesetaraan	Jumlah Alat Praktis dan Peraga Peserta Didik Nonformal/ Kesetaraan yang Tersedia	1 Paket	250,000.00	Kab. Bantul, Bantul, Trirenggo	DANA TRANSFER UMUM-DANA ALOKASI UMUM	Memperkuat Pembangunan Sumber Daya Manusia (SDM), Sains, Teknologi, Pendidikan, Kesehatan, Prestasi Olahraga, Kesetaraan Gender, serta Penguatan Peran Perempuan, Pemuda (Generasi Milenial dan Generasi Z), dan Penyandang Disabilitas	Peningkatan SDM Berdaya Saing	Pendidikan Nonformal/Kesetaraan (Peserta Didik, GTK, Sarpras)	10.000.000,00	DINAS PENDIDIKAN, KEMUDAAN DAN OLAHRAGA
3	1.01.04	PROGRAM PENDIDIK DAN TENAGA KEPENDIDIKAN	Kualitas pendidik dan tenaga kependidikan (kepala sekolah) Pendidikan Dasar, PAUD dan PNF sesuai SPM	79 persen	36,348,591,000.00						220.810.642.120,00	DINAS PENDIDIKAN, KEMUDAAN DAN OLAHRAGA
	1.01.04.2.01.	Pemerataan Kuantitas dan Kualitas Pendidik dan Tenaga Kependidikan bagi Satuan Pendidikan Dasar, PAUD, dan Pendidikan Nonformal/Kesetaraan	Pemerataan Kuantitas dan Kualitas PTK Pendidikan Dasar, PAUD dan Pendidikan Non Formal	8339 guru	36,348,591,000.00			Memperkuat Pembangunan Sumber Daya Manusia (SDM), Sains, Teknologi, Pendidikan, Kesehatan, Prestasi Olahraga, Kesetaraan Gender, serta Penguatan Peran Perempuan, Pemuda (Generasi Milenial dan Generasi Z), dan Penyandang Disabilitas	Peningkatan SDM Berdaya Saing	Pendidik dan Tenaga Kependidikan	220.810.642.120,00	DINAS PENDIDIKAN, KEMUDAAN DAN OLAHRAGA
	1.01.04.2.01.0001	Perhitungan dan Pemetaan Pendidik dan Tenaga Kependidikan Satuan Pendidikan Dasar, PAUD, dan Pendidikan Nonformal/Kesetaraan	Jumlah Dokumen Hasil Perhitungan dan Pemetaan Pendidik dan Tenaga Kependidikan Satuan Pendidikan Dasar, PAUD, dan Pendidikan Nonformal/Kesetaraan	1 Dokumen	35,900,920,000.00	Kab. Bantul, Bantul, Trirenggo	DANA TRANSFER UMUM-DANA ALOKASI UMUM	Memperkuat Pembangunan Sumber Daya Manusia (SDM), Sains, Teknologi, Pendidikan, Kesehatan, Prestasi Olahraga, Kesetaraan Gender, serta Penguatan Peran Perempuan, Pemuda (Generasi Milenial dan Generasi Z), dan Penyandang Disabilitas	Peningkatan SDM Berdaya Saing	Pendidik dan Tenaga Kependidikan	220.634.407.000,00	DINAS PENDIDIKAN, KEMUDAAN DAN OLAHRAGA
	1.01.04.2.01.0002	Penataan Pendistribusian Pendidik dan Tenaga Kependidikan bagi Satuan Pendidikan Dasar, PAUD, dan Pendidikan Nonformal/Kesetaraan	Jumlah Laporan Hasil Pelaksanaan Penataan Pendistribusian Pendidik dan Tenaga Kependidikan Satuan Pendidikan Dasar, PAUD, dan Pendidikan Nonformal/Kesetaraan	1 Laporan	447,671,000.00	Kab. Bantul, Bantul, Trirenggo	DANA TRANSFER UMUM-DANA ALOKASI UMUM	Memperkuat Pembangunan Sumber Daya Manusia (SDM), Sains, Teknologi, Pendidikan, Kesehatan, Prestasi Olahraga, Kesetaraan Gender, serta Penguatan Peran Perempuan, Pemuda (Generasi Milenial dan Generasi Z), dan Penyandang Disabilitas	Peningkatan SDM Berdaya Saing	Pendidik dan Tenaga Kependidikan	176.235.120,00	DINAS PENDIDIKAN, KEMUDAAN DAN OLAHRAGA
	2	URUSAN PEMERINTAHAN WAJIB YANG TIDAK BERKAITAN DENGAN PELAYANAN DASAR			11,728,639,849.00						19.828.433.166,00	DINAS PENDIDIKAN, KEMUDAAN DAN OLAHRAGA
	2.19	URUSAN PEMERINTAHAN BIDANG KEMUDAAN DAN OLAHRAGA			11,356,833,849.00						17.238.433.166,00	DINAS PENDIDIKAN, KEMUDAAN DAN OLAHRAGA
4	2.19.02	PROGRAM PENGEMBANGAN KAPASITAS DAYA SAING KEMUDAAN	Tingkat partisipasi pemuda dalam kegiatan ekonomi mandiri	83 persen	1,023,925,216.00						4.845.340.480,00	DINAS PENDIDIKAN, KEMUDAAN DAN OLAHRAGA

RENCANA KERJA PEMERINTAH DAERAH KABUPATEN BANTUL TAHUN 2025

No	Kode	Urusan / Bidang Urusan / Program / Kegiatan / Sub Kegiatan	Indikator Program / Kegiatan / Sub Kegiatan	Capaian Kinerja Dan Kerangka Pendanaan						Kelompok Sasaran	Prakiraan Maju Rencana Tahun 2026 Pagu Indikatif (Rp)	Perangkat Daerah Penanggung Jawab
				Target 2025	Pagu Indikatif (Rp)	Lokasi	Sumber Dana	Prioritas				
								Nasional	Daerah			
1	2	3	4	8	9	10	11	12	13	14	15	16
	2.19.02.2.01.	Penyadaran, Pemberdayaan, dan Pengembangan Pemuda dan Kepemudaan Terhadap Pemuda Pelopor Kabupaten/Kota, Wirausaha Muda Pemula, dan Pemuda Kader Kabupaten/Kota	Laporan Penyadaran, Pemberdayaan, dan Pengembangan Pemuda dan Kepemudaan Terhadap Pemuda Pelopor Kabupaten/Kota, Wirausaha Muda Pemula, dan Pemuda Kader Kabupaten/Kota	1 dokumen	923,925,216.00			Memperkuat Pembangunan Sumber Daya Manusia (SDM), Sains, Teknologi, Pendidikan, Kesehatan, Prestasi Olahraga, Kesetaraan Gender, serta Penguatan Peran Perempuan, Pemuda (Generasi Milenial dan Generasi Z), dan Penyandang Disabilitas	Peningkatan SDM Berdaya Saing	Pemuda dan Kepemudaan	4.554.924.656,00	DINAS PENDIDIKAN, KEPEMUDAAN DAN OLAHRAGA
	2.19.02.2.01.0013	Koordinasi, Sinkronisasi dan Penyelenggaraan Pengembangan kepemimpinan pemuda tingkat kabupaten/kota	Jumlah Kab/Kot dengan Kepemimpinan dan Kepeloporan dan Kesukarelawanan Pemuda	5 Kegiatan	165,529,752.00	Kab. Bantul, Bantul, Trirenggo	DANA TRANSFER UMUM-DANA ALOKASI UMUM	Memperkuat Pembangunan Sumber Daya Manusia (SDM), Sains, Teknologi, Pendidikan, Kesehatan, Prestasi Olahraga, Kesetaraan Gender, serta Penguatan Peran Perempuan, Pemuda (Generasi Milenial dan Generasi Z), dan Penyandang Disabilitas	Peningkatan SDM Berdaya Saing	Pemuda dan Kepemudaan	3.754.924.656,00	DINAS PENDIDIKAN, KEPEMUDAAN DAN OLAHRAGA
	2.19.02.2.01.0015	Koordinasi, Sinkronisasi dan Penyelenggaraan Pengembangan Kepeloporan Pemuda bagi Pemuda Pelopor Tingkat Kabupaten/kota	Jumlah Pemuda Pelopor Tingkat kabupaten/kota dari Seluruh Kabupaten/Kota yang difasilitasi dalam Pengembangan Kepeloporan Pemuda	400 Orang	758,395,464.00	Kab. Bantul, Bantul, Trirenggo	DANA TRANSFER UMUM-DANA ALOKASI UMUM	Memperkuat Pembangunan Sumber Daya Manusia (SDM), Sains, Teknologi, Pendidikan, Kesehatan, Prestasi Olahraga, Kesetaraan Gender, serta Penguatan Peran Perempuan, Pemuda (Generasi Milenial dan Generasi Z), dan Penyandang Disabilitas	Peningkatan SDM Berdaya Saing	Pemuda dan Kepemudaan	800.000.000,00	DINAS PENDIDIKAN, KEPEMUDAAN DAN OLAHRAGA
	2.19.02.2.02.	Pemberdayaan dan Pengembangan Organisasi Kepemudaan Tingkat Daerah Kabupaten/Kota	Laporan Pemberdayaan dan Pengembangan Organisasi Kepemudaan Tingkat Daerah Kabupaten/Kota	1 dokumen	100,000,000.00			Memperkuat Pembangunan Sumber Daya Manusia (SDM), Sains, Teknologi, Pendidikan, Kesehatan, Prestasi Olahraga, Kesetaraan Gender, serta Penguatan Peran Perempuan, Pemuda (Generasi Milenial dan Generasi Z), dan Penyandang Disabilitas	Peningkatan SDM Berdaya Saing	Organisasi Kepemudaan	290.415.824,00	DINAS PENDIDIKAN, KEPEMUDAAN DAN OLAHRAGA
	2.19.02.2.02.0003	Koordinasi, sinkronisasi, dan penyelenggaraan pengembangan organisasi kepemudaan tingkat kabupaten/kota	Jumlah Organisasi Kepramukaan Tingkat Daerah yang Meningkatkan Kapasitasnya	1 Organisasi	100,000,000.00	Kab. Bantul, Bantul, Trirenggo	DANA TRANSFER UMUM-DANA ALOKASI UMUM	Memperkuat Pembangunan Sumber Daya Manusia (SDM), Sains, Teknologi, Pendidikan, Kesehatan, Prestasi Olahraga, Kesetaraan Gender, serta Penguatan Peran Perempuan, Pemuda (Generasi Milenial dan Generasi Z), dan Penyandang Disabilitas	Peningkatan SDM Berdaya Saing	Organisasi Kepemudaan	290.415.824,00	DINAS PENDIDIKAN, KEPEMUDAAN DAN OLAHRAGA
5	2.19.03	PROGRAM PENGEMBANGAN KAPASITAS DAYA SAING KEOLAHRAGAAN	Jumlah prestasi Olahraga	100 medali	10,162,908,633.00						11.750.081.966,00	DINAS PENDIDIKAN, KEPEMUDAAN DAN OLAHRAGA
	2.19.03.2.01.	Pembinaan dan Pengembangan Olahraga Pendidikan pada Jenjang Pendidikan yang Menjadi Kewenangan Daerah Kabupaten/Kota	Laporan Pembinaan dan Pengembangan Olahraga Pendidikan pada Jenjang Pendidikan yang menjadi Kewenangan Daerah Kabupaten/Kota	1 dokumen	199,623,312.00			Memperkuat Pembangunan Sumber Daya Manusia (SDM), Sains, Teknologi, Pendidikan, Kesehatan, Prestasi Olahraga, Kesetaraan Gender, serta Penguatan Peran Perempuan, Pemuda (Generasi Milenial dan Generasi Z), dan Penyandang Disabilitas	Peningkatan SDM Berdaya Saing	Olahraga Pendidikan	853.053.362,00	DINAS PENDIDIKAN, KEPEMUDAAN DAN OLAHRAGA

RENCANA KERJA PEMERINTAH DAERAH KABUPATEN BANTUL TAHUN 2025

No	Kode	Urusan / Bidang Urusan / Program / Kegiatan / Sub Kegiatan	Indikator Program / Kegiatan / Sub Kegiatan	Capaian Kinerja Dan Kerangka Pendanaan						Kelompok Sasaran	Prakiraan Maju Rencana Tahun 2026 Pagu Indikatif (Rp)	Perangkat Daerah Penanggung Jawab
				Target 2025	Pagu Indikatif (Rp)	Lokasi	Sumber Dana	Prioritas				
								Nasional	Daerah			
1	2	3	4	8	9	10	11	12	13	14	15	16
	2.19.03.2.01.0005	Koordinasi dan sinkronisasi penyediaan prasarana olahraga melalui perencanaan, pengadaan, pemanfaatan, pemeliharaan, dan pengawasan Prasarana Olahraga di tingkat kabupaten/kota	Jumlah sarana dan prasarana olahraga di tingkat kabupaten/kota yang tersedia	1 Unit	199,623,312.00	Kab. Bantul, Bantul, Trirenggo	DANA TRANSFER UMUM-DANA ALOKASI UMUM	Memperkuat Pembangunan Sumber Daya Manusia (SDM), Sains, Teknologi, Pendidikan, Kesehatan, Prestasi Olahraga, Kesetaraan Gender, serta Penguatan Peran Perempuan, Pemuda (Generasi Milenial dan Generasi Z), dan Penyandang Disabilitas	Peningkatan SDM Berdaya Saing	Olahraga Pendidikan	853.053.362,00	DINAS PENDIDIKAN, KEMUDAAN DAN OLAHRAGA
	2.19.03.2.02.	Penyelenggaraan Kejuaraan Olahraga Tingkat Daerah Kabupaten/Kota	Laporan Penyelenggaraan Kejuaraan Olahraga Tingkat Daerah Kabupaten/Kota	1 dokumen	2,121,050,312.00			Memperkuat Pembangunan Sumber Daya Manusia (SDM), Sains, Teknologi, Pendidikan, Kesehatan, Prestasi Olahraga, Kesetaraan Gender, serta Penguatan Peran Perempuan, Pemuda (Generasi Milenial dan Generasi Z), dan Penyandang Disabilitas	Peningkatan SDM Berdaya Saing	Olahraga Pendidikan	2.257.410.720,00	DINAS PENDIDIKAN, KEMUDAAN DAN OLAHRAGA
	2.19.03.2.02.0004	Penyelenggaraan Kejuaraan Olahraga Multi Event dan Single Event Tingkat Kabupaten/Kota	Jumlah Kejuaraan Olahraga Multi Event dan Single Event Tingkat Kabupaten/Kota	10 Kegiatan	2,121,050,312.00	Kab. Bantul, Bantul, Trirenggo	DANA TRANSFER UMUM-DANA ALOKASI UMUM	Memperkuat Pembangunan Sumber Daya Manusia (SDM), Sains, Teknologi, Pendidikan, Kesehatan, Prestasi Olahraga, Kesetaraan Gender, serta Penguatan Peran Perempuan, Pemuda (Generasi Milenial dan Generasi Z), dan Penyandang Disabilitas	Peningkatan SDM Berdaya Saing	Olahraga Pendidikan	2.257.410.720,00	DINAS PENDIDIKAN, KEMUDAAN DAN OLAHRAGA
	2.19.03.2.04.	Pembinaan dan Pengembangan Organisasi Olahraga	Laporan Pembinaan dan Pengembangan Organisasi Olahraga	1 dokumen	7,695,219,661.00			Memperkuat Pembangunan Sumber Daya Manusia (SDM), Sains, Teknologi, Pendidikan, Kesehatan, Prestasi Olahraga, Kesetaraan Gender, serta Penguatan Peran Perempuan, Pemuda (Generasi Milenial dan Generasi Z), dan Penyandang Disabilitas	Peningkatan SDM Berdaya Saing	Organisasi Olahraga	5.553.435.604,00	DINAS PENDIDIKAN, KEMUDAAN DAN OLAHRAGA
	2.19.03.2.04.0005	Pelaksanaan Standar nasional pengelolaan Organisasi Keolahragaan di kabupaten/kota	Persentase pengelolaan organisasi keolahragaan di kabupaten/kota sesuai dengan standar nasional	2 Dokumen	7,695,219,661.00	Kab. Bantul, Bantul, Trirenggo	DANA TRANSFER UMUM-DANA ALOKASI UMUM	Memperkuat Pembangunan Sumber Daya Manusia (SDM), Sains, Teknologi, Pendidikan, Kesehatan, Prestasi Olahraga, Kesetaraan Gender, serta Penguatan Peran Perempuan, Pemuda (Generasi Milenial dan Generasi Z), dan Penyandang Disabilitas	Peningkatan SDM Berdaya Saing	Organisasi Olahraga	5.553.435.604,00	DINAS PENDIDIKAN, KEMUDAAN DAN OLAHRAGA
	2.19.03.2.05.	Pembinaan dan Pengembangan Olahraga Rekreasi	Laporan Pembinaan dan Pengembangan Olahraga Rekreasi	1 dokumen	147,015,348.00			Memperkuat Pembangunan Sumber Daya Manusia (SDM), Sains, Teknologi, Pendidikan, Kesehatan, Prestasi Olahraga, Kesetaraan Gender, serta Penguatan Peran Perempuan, Pemuda (Generasi Milenial dan Generasi Z), dan Penyandang Disabilitas	Peningkatan SDM Berdaya Saing	Olahraga Rekreasi	3.086.182.280,00	DINAS PENDIDIKAN, KEMUDAAN DAN OLAHRAGA

RENCANA KERJA PEMERINTAH DAERAH KABUPATEN BANTUL TAHUN 2025

No	Kode	Urusan / Bidang Urusan / Program / Kegiatan / Sub Kegiatan	Indikator Program / Kegiatan / Sub Kegiatan	Capaian Kinerja Dan Kerangka Pendanaan						Kelompok Sasaran	Prakiraan Maju Rencana Tahun 2026 Pagu Indikatif (Rp)	Perangkat Daerah Penanggung Jawab
				Target 2025	Pagu Indikatif (Rp)	Lokasi	Sumber Dana	Prioritas				
								Nasional	Daerah			
1	2	3	4	8	9	10	11	12	13	14	15	16
	2.19.03.2.05.0010	Pemassalan olahraga dan penyelenggaraan festival Olahraga Rekreasi yang berjenjang dan berkelanjutan pada tingkat daerah, nasional, dan internasional	Jumlah Lembaga yang terfasilitasi dalam Pengembangan dan Pemasalan Festival dan Olahraga Rekreasi	1 Lembaga	147,015,348.00	Kab. Bantul, Bantul, Trirenggo	DANA TRANSFER UMUM-DANA ALOKASI UMUM	Memperkuat Pembangunan Sumber Daya Manusia (SDM), Sains, Teknologi, Pendidikan, Kesehatan, Prestasi Olahraga, Kesetaraan Gender, serta Penguatan Peran Perempuan, Pemuda (Generasi Milenial dan Generasi Z), dan Penyandang Disabilitas	Peningkatan SDM Berdaya Saing	Olahraga Rekreasi	3.086.182.280,00	DINAS PENDIDIKAN, KEMUDAAN DAN OLAHRAGA
6	2.19.04	PROGRAM PENGEMBANGAN KAPASITAS KEPRAMUKAAN	Organisasi Pramuka yang aktif	18 organisasi	170,000,000.00						643.010.720,00	DINAS PENDIDIKAN, KEMUDAAN DAN OLAHRAGA
	2.19.04.2.01.	Pembinaan dan Pengembangan Organisasi Kepramukaan	Laporan Pembinaan dan Pengembangan Organisasi Kepramukaan	1 dokumen	170,000,000.00			Memperkuat Pembangunan Sumber Daya Manusia (SDM), Sains, Teknologi, Pendidikan, Kesehatan, Prestasi Olahraga, Kesetaraan Gender, serta Penguatan Peran Perempuan, Pemuda (Generasi Milenial dan Generasi Z), dan Penyandang Disabilitas	Peningkatan SDM Berdaya Saing	Organisasi Kepramukaan	643.010.720,00	DINAS PENDIDIKAN, KEMUDAAN DAN OLAHRAGA
	2.19.04.2.01.0002	Peningkatan Kapasitas Organisasi Kepramukaan Tingkat Daerah	Jumlah Organisasi Kepramukaan Tingkat Daerah yang Meningkatkan Kapasitasnya	1 Organisasi	170,000,000.00	Kab. Bantul, Bantul, Trirenggo	DANA TRANSFER UMUM-DANA ALOKASI UMUM	Memperkuat Pembangunan Sumber Daya Manusia (SDM), Sains, Teknologi, Pendidikan, Kesehatan, Prestasi Olahraga, Kesetaraan Gender, serta Penguatan Peran Perempuan, Pemuda (Generasi Milenial dan Generasi Z), dan Penyandang Disabilitas	Peningkatan SDM Berdaya Saing	Organisasi Kepramukaan	643.010.720,00	DINAS PENDIDIKAN, KEMUDAAN DAN OLAHRAGA
	2.22	URUSAN PEMERINTAHAN BIDANG KEBUDAYAAN			371,806,000.00						2.590.000.000,00	DINAS PENDIDIKAN, KEMUDAAN DAN OLAHRAGA
7	2.22.08	PROGRAM PENYELENGGARAAN KEISTIMEWAAN YOGYAKARTA URUSAN KEBUDAYAAN	Capaian lembaga pendidikan berbasis budaya	5,07 persen	371,806,000.00						2.590.000.000,00	DINAS PENDIDIKAN, KEMUDAAN DAN OLAHRAGA
	2.22.08.5.08.	Pendidikan Berbasis Budaya	Kurikulum Mulok yang disusun	8 Buah	371,806,000.00			Memperkuat Pembangunan Sumber Daya Manusia (SDM), Sains, Teknologi, Pendidikan, Kesehatan, Prestasi Olahraga, Kesetaraan Gender, serta Penguatan Peran Perempuan, Pemuda (Generasi Milenial dan Generasi Z), dan Penyandang Disabilitas	Peningkatan SDM Berdaya Saing	-	2.590.000.000,00	DINAS PENDIDIKAN, KEMUDAAN DAN OLAHRAGA
	2.22.08.5.08.0001	Pembinaan Muatan Lokal	Jumlah Laporan Hasil Pembinaan Muatan Lokal	7 Laporan	371,806,000.00	Kab. Bantul, Bantul, Trirenggo	BANTUAN KEUANGAN KHUSUS DARI PEMERINTAH DAERAH PROVINSI	Memperkuat Pembangunan Sumber Daya Manusia (SDM), Sains, Teknologi, Pendidikan, Kesehatan, Prestasi Olahraga, Kesetaraan Gender, serta Penguatan Peran Perempuan, Pemuda (Generasi Milenial dan Generasi Z), dan Penyandang Disabilitas	Peningkatan SDM Berdaya Saing	-	2.590.000.000,00	DINAS PENDIDIKAN, KEMUDAAN DAN OLAHRAGA
		RSUD Panembahan Senopati			206,004,451,739.00						183.919.767.000,00	
1		URUSAN PEMERINTAHAN WAJIB YANG BERKAITAN DENGAN PELAYANAN DASAR			206,004,451,739.00						183.919.767.000,00	

RENCANA KERJA PEMERINTAH DAERAH KABUPATEN BANTUL TAHUN 2025

No	Kode	Urusan / Bidang Urusan / Program / Kegiatan / Sub Kegiatan	Indikator Program / Kegiatan / Sub Kegiatan	Capaian Kinerja Dan Kerangka Pendanaan						Kelompok Sasaran	Prakiraan Maju Rencana Tahun 2026 Pagu Indikatif (Rp)	Perangkat Daerah Penanggung Jawab	
				Target 2025	Pagu Indikatif (Rp)	Lokasi	Sumber Dana	Prioritas					
								Nasional	Daerah				
1	2	3	4	8	9	10	11	12	13	14	15	16	
	1.02	URUSAN PEMERINTAHAN BIDANG KESEHATAN			206,004,451,739.00							183.919.767.000,00	
8	1.02.01	PROGRAM PENUNJANG URUSAN PEMERINTAHAN DAERAH KABUPATEN/KOTA	Capaian SPM Rumah Sakit Capaian Nilai Akuntabilitas Kinerja Instansi Pemerintah (AKIP)	81,50 % 83,10 Angka	205,974,451,739.00							183.850.488.000,00	RSUD PANEMBAHAN SENOPATI
	1.02.01.2.02.	Administrasi Keuangan Perangkat Daerah	Capaian Kegiatan Administrasi Keuangan Perangkat Daerah	100 Persen	34,123,713,887.00			Memperkuat Pembangunan Sumber Daya Manusia (SDM), Sains, Teknologi, Pendidikan, Kesehatan, Prestasi Olahraga, Kesetaraan Gender, serta Penguatan Peran Perempuan, Pemuda (Generasi Milenial dan Generasi Z), dan Penyandang Disabilitas	Peningkatan SDM Berdaya Saing	Pegawai ASN/ Non ASN, Pasien dan Pengunjung Rumah Sakit		39.983.941.000,00	RSUD PANEMBAHAN SENOPATI
	1.02.01.2.02.0001	Penyediaan Gaji dan Tunjangan ASN	Jumlah Orang yang Menerima Gaji dan Tunjangan ASN	508 Orang/bulan	34,123,713,887.00	Kab. Bantul, Bantul, Trirenggo	DANA TRANSFER UMUM-DANA ALOKASI UMUM	Memperkuat Pembangunan Sumber Daya Manusia (SDM), Sains, Teknologi, Pendidikan, Kesehatan, Prestasi Olahraga, Kesetaraan Gender, serta Penguatan Peran Perempuan, Pemuda (Generasi Milenial dan Generasi Z), dan Penyandang Disabilitas	Peningkatan SDM Berdaya Saing	Pegawai ASN/ Non ASN, Pasien dan Pengunjung Rumah Sakit		39.983.941.000,00	RSUD PANEMBAHAN SENOPATI
	1.02.01.2.10.	Peningkatan Pelayanan BLUD	Cakupan Pelayanan BLUD	100 Persen	171,850,737,852.00			Memperkuat Pembangunan Sumber Daya Manusia (SDM), Sains, Teknologi, Pendidikan, Kesehatan, Prestasi Olahraga, Kesetaraan Gender, serta Penguatan Peran Perempuan, Pemuda (Generasi Milenial dan Generasi Z), dan Penyandang Disabilitas	Peningkatan SDM Berdaya Saing	Pegawai ASN/ Non ASN, Pasien dan Pengunjung Rumah Sakit		143.866.547.000,00	RSUD PANEMBAHAN SENOPATI
	1.02.01.2.10.0001	Pelayanan dan Penunjang Pelayanan BLUD	Jumlah BLUD yang Menyediakan Pelayanan dan Penunjang Pelayanan	40 Unit Kerja	171,850,737,852.00	Kab. Bantul, Bantul, Trirenggo	PENDAPATAN DARI BLUD	Memperkuat Pembangunan Sumber Daya Manusia (SDM), Sains, Teknologi, Pendidikan, Kesehatan, Prestasi Olahraga, Kesetaraan Gender, serta Penguatan Peran Perempuan, Pemuda (Generasi Milenial dan Generasi Z), dan Penyandang Disabilitas	Peningkatan SDM Berdaya Saing	Pegawai ASN/ Non ASN, Pasien dan Pengunjung Rumah Sakit		143.866.547.000,00	RSUD PANEMBAHAN SENOPATI
9	1.02.02	PROGRAM PEMENUHAN UPAYA KESEHATAN PERORANGAN DAN UPAYA KESEHATAN MASYARAKAT	Turn Over Interval (TOI) Bed Turn Over (BTO) Bed Occupation Rate (BOR)	2 hari 50 Kali 71 %	30,000,000.00							69.279.000,00	RSUD PANEMBAHAN SENOPATI
	1.02.02.2.01.	Penyediaan Fasilitas Pelayanan Kesehatan untuk UKM dan UKP Kewenangan Daerah Kabupaten/Kota	Tingkat pemenuhan penyediaan fasilitas pelayanan kesehatan rumah sakit rujukan	97 Persen	30,000,000.00			Memperkuat Pembangunan Sumber Daya Manusia (SDM), Sains, Teknologi, Pendidikan, Kesehatan, Prestasi Olahraga, Kesetaraan Gender, serta Penguatan Peran Perempuan, Pemuda (Generasi Milenial dan Generasi Z), dan Penyandang Disabilitas	Peningkatan SDM Berdaya Saing	Pasien dan Pengunjung Rumah Sakit		69.279.000,00	RSUD PANEMBAHAN SENOPATI

RENCANA KERJA PEMERINTAH DAERAH KABUPATEN BANTUL TAHUN 2025

No	Kode	Urusan / Bidang Urusan / Program / Kegiatan / Sub Kegiatan	Indikator Program / Kegiatan / Sub Kegiatan	Capaian Kinerja Dan Kerangka Pendanaan						Kelompok Sasaran	Prakiraan Maju Rencana Tahun 2026 Pagu Indikatif (Rp)	Perangkat Daerah Penanggung Jawab
				Target 2025	Pagu Indikatif (Rp)	Lokasi	Sumber Dana	Prioritas				
								Nasional	Daerah			
1	2	3	4	8	9	10	11	12	13	14	15	16
	1.02.02.2.01.0007	Pengembangan Fasilitas Kesehatan Lainnya	Jumlah Fasilitas Kesehatan Lainnya yang Ditingkatkan Sarana, Prasarana, Alat Kesehatan dan SDM agar Sesuai Standar	1 Unit	11,000,000.00	Kab. Bantul, Bantul, Trirenggo	DANA TRANSFER UMUM-DANA ALOKASI UMUM	Memperkuat Pembangunan Sumber Daya Manusia (SDM), Sains, Teknologi, Pendidikan, Kesehatan, Prestasi Olahraga, Kesetaraan Gender, serta Penguatan Peran Perempuan, Pemuda (Generasi Milenial dan Generasi Z), dan Penyandang Disabilitas	Peningkatan SDM Berdaya Saing	Pasien dan Pengunjung Rumah Sakit	18.895.680,00	RSUD PANEMBAHAN SENOPATI
	1.02.02.2.01.0014	Pengadaan Alat Kesehatan/Alat Penunjang Medik Fasilitas Pelayanan Kesehatan	Jumlah Alat Kesehatan/Alat Penunjang Medik Fasilitas Pelayanan Kesehatan yang Disediakan	1 Unit	10,000,000.00	Kab. Bantul, Bantul, Semua Kel/Desa, Kab. Bantul, Bantul, Trirenggo	DANA TRANSFER UMUM-DANA ALOKASI UMUM	Memperkuat Pembangunan Sumber Daya Manusia (SDM), Sains, Teknologi, Pendidikan, Kesehatan, Prestasi Olahraga, Kesetaraan Gender, serta Penguatan Peran Perempuan, Pemuda (Generasi Milenial dan Generasi Z), dan Penyandang Disabilitas	Peningkatan SDM Berdaya Saing	Pasien dan Pengunjung Rumah Sakit	25.189.080,00	RSUD PANEMBAHAN SENOPATI
	1.02.02.2.01.0023	Pengadaan Obat, Bahan Habis Pakai, Bahan Medis Habis Pakai, Vaksin, Makanan dan Minuman di Fasilitas Kesehatan	Jumlah Obat, Bahan Habis Pakai, Bahan Medis Habis Pakai, Vaksin, Makanan dan Minuman di Fasilitas Kesehatan yang disediakan	1 Paket	9,000,000.00	Kab. Bantul, Bantul, Trirenggo	DANA TRANSFER KHUSUS-DANA ALOKASI KHUSUS FISIK	Memperkuat Pembangunan Sumber Daya Manusia (SDM), Sains, Teknologi, Pendidikan, Kesehatan, Prestasi Olahraga, Kesetaraan Gender, serta Penguatan Peran Perempuan, Pemuda (Generasi Milenial dan Generasi Z), dan Penyandang Disabilitas	Peningkatan SDM Berdaya Saing	Pasien dan Pengunjung Rumah Sakit	25.194.240,00	RSUD PANEMBAHAN SENOPATI
		Dinas Kesehatan			123,500,526,793.00						124.944.815.798,00	
	1	URUSAN PEMERINTAHAN WAJIB YANG BERKAITAN DENGAN PELAYANAN DASAR			122,500,526,793.00						122.739.815.798,00	
	1.02	URUSAN PEMERINTAHAN BIDANG KESEHATAN			122,500,526,793.00						122.739.815.798,00	
10	1.02.01	PROGRAM PENUNJANG URUSAN PEMERINTAHAN DAERAH KABUPATEN/KOTA	Cakupan Pelayanan Puskesmas Capaian Nilai Akuntabilitas Kinerja Instansi Pemerintah (AKIP)	100 Persen 84,48 Angka	106,701,287,871.00						102.632.788.053,00	DINAS KESEHATAN
	1.02.01.2.01.	Perencanaan, Penganggaran, dan Evaluasi Kinerja Perangkat Daerah	Capaian Kinerja Perencanaan dan Evaluasi Perangkat Daerah	100 persen	424,119,592.00			Memperkuat Pembangunan Sumber Daya Manusia (SDM), Sains, Teknologi, Pendidikan, Kesehatan, Prestasi Olahraga, Kesetaraan Gender, serta Penguatan Peran Perempuan, Pemuda (Generasi Milenial dan Generasi Z), dan Penyandang Disabilitas	Peningkatan SDM Berdaya Saing	UPTD, Dinas Kesehatan	480.000.000,00	DINAS KESEHATAN
	1.02.01.2.01.0001	Penyusunan Dokumen Perencanaan Perangkat Daerah	Jumlah Dokumen Perencanaan Perangkat Daerah	16 Dokumen	142,947,036.00	Kab. Bantul, Bantul, Trirenggo	DANA TRANSFER UMUM-DANA ALOKASI UMUM	Memperkuat Pembangunan Sumber Daya Manusia (SDM), Sains, Teknologi, Pendidikan, Kesehatan, Prestasi Olahraga, Kesetaraan Gender, serta Penguatan Peran Perempuan, Pemuda (Generasi Milenial dan Generasi Z), dan Penyandang Disabilitas	Peningkatan SDM Berdaya Saing	UPTD, Dinas Kesehatan	200.000.000,00	DINAS KESEHATAN

RENCANA KERJA PEMERINTAH DAERAH KABUPATEN BANTUL TAHUN 2025

No	Kode	Urusan / Bidang Urusan / Program / Kegiatan / Sub Kegiatan	Indikator Program / Kegiatan / Sub Kegiatan	Capaian Kinerja Dan Kerangka Pendanaan						Kelompok Sasaran	Prakiraan Maju Rencana Tahun 2026 Pagu Indikatif (Rp)	Perangkat Daerah Penanggung Jawab
				Target 2025	Pagu Indikatif (Rp)	Lokasi	Sumber Dana	Prioritas				
								Nasional	Daerah			
1	2	3	4	8	9	10	11	12	13	14	15	16
	1.02.01.2.01.0006	Koordinasi dan Penyusunan Laporan Capaian Kinerja dan Ikhtisar Realisasi Kinerja SKPD	Jumlah Laporan Capaian Kinerja dan Ikhtisar Realisasi Kinerja SKPD dan Laporan Hasil Koordinasi Penyusunan Laporan Capaian Kinerja dan Ikhtisar Realisasi Kinerja SKPD	37 Laporan	258,647,556.00	Kab. Bantul, Bantul, Trirenggo	DANA TRANSFER UMUM-DANA ALOKASI UMUM	Memperkuat Pembangunan Sumber Daya Manusia (SDM), Sains, Teknologi, Pendidikan, Kesehatan, Prestasi Olahraga, Kesetaraan Gender, serta Penguatan Peran Perempuan, Pemuda (Generasi Milenial dan Generasi Z), dan Penyandang Disabilitas	Peningkatan SDM Berdaya Saing	UPTD, Dinas Kesehatan	193.000.000,00	DINAS KESEHATAN
	1.02.01.2.01.0007	Evaluasi Kinerja Perangkat Daerah	Jumlah Laporan Evaluasi Kinerja Perangkat Daerah	4 Laporan	22,525,000.00	Kab. Bantul, Bantul, Trirenggo	DANA TRANSFER UMUM-DANA ALOKASI UMUM	Memperkuat Pembangunan Sumber Daya Manusia (SDM), Sains, Teknologi, Pendidikan, Kesehatan, Prestasi Olahraga, Kesetaraan Gender, serta Penguatan Peran Perempuan, Pemuda (Generasi Milenial dan Generasi Z), dan Penyandang Disabilitas	Peningkatan SDM Berdaya Saing	UPTD, Dinas Kesehatan	87.000.000,00	DINAS KESEHATAN
	1.02.01.2.02.	Administrasi Keuangan Perangkat Daerah	Capaian Kinerja Pengelolaan Administrasi Keuangan	100 persen	103,610,905,633.00			Memperkuat Pembangunan Sumber Daya Manusia (SDM), Sains, Teknologi, Pendidikan, Kesehatan, Prestasi Olahraga, Kesetaraan Gender, serta Penguatan Peran Perempuan, Pemuda (Generasi Milenial dan Generasi Z), dan Penyandang Disabilitas	Peningkatan SDM Berdaya Saing	UPTD, Dinas Kesehatan	100.114.288.053,00	DINAS KESEHATAN
	1.02.01.2.02.0001	Penyediaan Gaji dan Tunjangan ASN	Jumlah Orang yang Menerima Gaji dan Tunjangan ASN	1100 Orang/bulan	103,480,905,833.00	Kab. Bantul, Semua Kecamatan, Semua Kel/Desa	DANA TRANSFER UMUM-DANA ALOKASI UMUM	Memperkuat Pembangunan Sumber Daya Manusia (SDM), Sains, Teknologi, Pendidikan, Kesehatan, Prestasi Olahraga, Kesetaraan Gender, serta Penguatan Peran Perempuan, Pemuda (Generasi Milenial dan Generasi Z), dan Penyandang Disabilitas	Peningkatan SDM Berdaya Saing	UPTD, Dinas Kesehatan	99.902.788.053,00	DINAS KESEHATAN
	1.02.01.2.02.0002	Penyediaan Administrasi Pelaksanaan Tugas ASN	Jumlah Dokumen Hasil Penyediaan Administrasi Pelaksanaan Tugas ASN	1 Dokumen	119,999,800.00	Kab. Bantul, Bantul, Trirenggo	DANA TRANSFER UMUM-DANA ALOKASI UMUM	Memperkuat Pembangunan Sumber Daya Manusia (SDM), Sains, Teknologi, Pendidikan, Kesehatan, Prestasi Olahraga, Kesetaraan Gender, serta Penguatan Peran Perempuan, Pemuda (Generasi Milenial dan Generasi Z), dan Penyandang Disabilitas	Peningkatan SDM Berdaya Saing	UPTD, Dinas Kesehatan	183.500.000,00	DINAS KESEHATAN
	1.02.01.2.02.0007	Koordinasi dan Penyusunan Laporan Keuangan Bulanan/ Triwulanan/ Semesteran SKPD	Jumlah Laporan Keuangan Bulanan/ Triwulanan/ Semesteran SKPD dan Laporan Koordinasi Penyusunan Laporan Keuangan Bulanan/Triwulanan/Semesteran SKPD	21 Laporan	10,000,000.00	Kab. Bantul, Bantul, Trirenggo	DANA TRANSFER UMUM-DANA ALOKASI UMUM	Memperkuat Pembangunan Sumber Daya Manusia (SDM), Sains, Teknologi, Pendidikan, Kesehatan, Prestasi Olahraga, Kesetaraan Gender, serta Penguatan Peran Perempuan, Pemuda (Generasi Milenial dan Generasi Z), dan Penyandang Disabilitas	Peningkatan SDM Berdaya Saing	UPTD, Dinas Kesehatan	28.000.000,00	DINAS KESEHATAN

RENCANA KERJA PEMERINTAH DAERAH KABUPATEN BANTUL TAHUN 2025

No	Kode	Urusan / Bidang Urusan / Program / Kegiatan / Sub Kegiatan	Indikator Program / Kegiatan / Sub Kegiatan	Capaian Kinerja Dan Kerangka Pendanaan						Kelompok Sasaran	Prakiraan Maju Rencana Tahun 2026 Pagu Indikatif (Rp)	Perangkat Daerah Penanggung Jawab
				Target 2025	Pagu Indikatif (Rp)	Lokasi	Sumber Dana	Prioritas				
								Nasional	Daerah			
1	2	3	4	8	9	10	11	12	13	14	15	16
	1.02.01.2.06.	Administrasi Umum Perangkat Daerah	Capaian Kinerja Pengelolaan Administrasi Umum	100 persen	495,679,112.00			Memperkuat Pembangunan Sumber Daya Manusia (SDM), Sains, Teknologi, Pendidikan, Kesehatan, Prestasi Olahraga, Kesetaraan Gender, serta Penguatan Peran Perempuan, Pemuda (Generasi Milenial dan Generasi Z), dan Penyandang Disabilitas	Peningkatan SDM Berdaya Saing	UPTD, Dinas Kesehatan	534.500.000,00	DINAS KESEHATAN
	1.02.01.2.06.0001	Penyediaan Komponen Instalasi Listrik/Penerangan Bangunan Kantor	Jumlah Paket Komponen Instalasi Listrik/Penerangan Bangunan Kantor yang Disediakan	6 Paket	34,964,160.00	Kab. Bantul, Bantul, Trirenggo	DANA TRANSFER UMUM-DANA ALOKASI UMUM	Memperkuat Pembangunan Sumber Daya Manusia (SDM), Sains, Teknologi, Pendidikan, Kesehatan, Prestasi Olahraga, Kesetaraan Gender, serta Penguatan Peran Perempuan, Pemuda (Generasi Milenial dan Generasi Z), dan Penyandang Disabilitas	Peningkatan SDM Berdaya Saing	UPTD, Dinas Kesehatan	21.000.000,00	DINAS KESEHATAN
	1.02.01.2.06.0003	Penyediaan Peralatan Rumah Tangga	Jumlah Paket Peralatan Rumah Tangga yang Disediakan	16 Paket	45,992,340.00	Kab. Bantul, Bantul, Trirenggo	DANA TRANSFER UMUM-DANA ALOKASI UMUM	Memperkuat Pembangunan Sumber Daya Manusia (SDM), Sains, Teknologi, Pendidikan, Kesehatan, Prestasi Olahraga, Kesetaraan Gender, serta Penguatan Peran Perempuan, Pemuda (Generasi Milenial dan Generasi Z), dan Penyandang Disabilitas	Peningkatan SDM Berdaya Saing	UPTD, Dinas Kesehatan	22.500.000,00	DINAS KESEHATAN
	1.02.01.2.06.0005	Penyediaan Barang Cetak dan Penggandaan	Jumlah Paket Barang Cetak dan Penggandaan yang Disediakan	8 Paket	12,216,300.00	Kab. Bantul, Bantul, Trirenggo	DANA TRANSFER UMUM-DANA ALOKASI UMUM	Memperkuat Pembangunan Sumber Daya Manusia (SDM), Sains, Teknologi, Pendidikan, Kesehatan, Prestasi Olahraga, Kesetaraan Gender, serta Penguatan Peran Perempuan, Pemuda (Generasi Milenial dan Generasi Z), dan Penyandang Disabilitas	Peningkatan SDM Berdaya Saing	UPTD, Dinas Kesehatan	23.000.000,00	DINAS KESEHATAN
	1.02.01.2.06.0009	Penyelenggaraan Rapat Koordinasi dan Konsultasi SKPD	Jumlah Laporan Penyelenggaraan Rapat Koordinasi dan Konsultasi SKPD	70 Laporan	402,506,312.00	Kab. Bantul, Bantul, Trirenggo	DANA TRANSFER UMUM-DANA ALOKASI UMUM	Memperkuat Pembangunan Sumber Daya Manusia (SDM), Sains, Teknologi, Pendidikan, Kesehatan, Prestasi Olahraga, Kesetaraan Gender, serta Penguatan Peran Perempuan, Pemuda (Generasi Milenial dan Generasi Z), dan Penyandang Disabilitas	Peningkatan SDM Berdaya Saing	UPTD, Dinas Kesehatan	468.000.000,00	DINAS KESEHATAN
	1.02.01.2.08.	Penyediaan Jasa Penunjang Urusan Pemerintahan Daerah	Capaian Kinerja Penyediaan Jasa Penunjang	100 persen	1,054,323,310.00			Memperkuat Pembangunan Sumber Daya Manusia (SDM), Sains, Teknologi, Pendidikan, Kesehatan, Prestasi Olahraga, Kesetaraan Gender, serta Penguatan Peran Perempuan, Pemuda (Generasi Milenial dan Generasi Z), dan Penyandang Disabilitas	Peningkatan SDM Berdaya Saing	UPTD, Dinas Kesehatan	649.000.000,00	DINAS KESEHATAN

RENCANA KERJA PEMERINTAH DAERAH KABUPATEN BANTUL TAHUN 2025

No	Kode	Urusan / Bidang Urusan / Program / Kegiatan / Sub Kegiatan	Indikator Program / Kegiatan / Sub Kegiatan	Capaian Kinerja Dan Kerangka Pendanaan						Kelompok Sasaran	Prakiraan Maju Rencana Tahun 2026 Pagu Indikatif (Rp)	Perangkat Daerah Penanggung Jawab
				Target 2025	Pagu Indikatif (Rp)	Lokasi	Sumber Dana	Prioritas				
								Nasional	Daerah			
1	2	3	4	8	9	10	11	12	13	14	15	16
	1.02.01.2.08.0001	Penyediaan Jasa Surat Menyurat	Jumlah Laporan Penyediaan Jasa Surat Menyurat	12 Laporan	8,346,000.00	Kab. Bantul, Bantul, Trirenggo	DANA TRANSFER UMUM-DANA ALOKASI UMUM	Memperkuat Pembangunan Sumber Daya Manusia (SDM), Sains, Teknologi, Pendidikan, Kesehatan, Prestasi Olahraga, Kesetaraan Gender, serta Penguatan Peran Perempuan, Pemuda (Generasi Milenial dan Generasi Z), dan Penyandang Disabilitas	Peningkatan SDM Berdaya Saing	UPTD, Dinas Kesehatan	23.500.000,00	DINAS KESEHATAN
	1.02.01.2.08.0002	Penyediaan Jasa Komunikasi, Sumber Daya Air dan Listrik	Jumlah Laporan Penyediaan Jasa Komunikasi, Sumber Daya Air dan Listrik yang Disediakan	12 Laporan	57,000,000.00	Kab. Bantul, Bantul, Trirenggo	DANA TRANSFER UMUM-DANA ALOKASI UMUM	Memperkuat Pembangunan Sumber Daya Manusia (SDM), Sains, Teknologi, Pendidikan, Kesehatan, Prestasi Olahraga, Kesetaraan Gender, serta Penguatan Peran Perempuan, Pemuda (Generasi Milenial dan Generasi Z), dan Penyandang Disabilitas	Peningkatan SDM Berdaya Saing	UPTD, Dinas Kesehatan	58.000.000,00	DINAS KESEHATAN
	1.02.01.2.08.0003	Penyediaan Jasa Peralatan dan Perlengkapan Kantor	Jumlah Laporan Penyediaan Jasa Peralatan dan Perlengkapan Kantor yang Disediakan	5 Laporan	60,106,736.00	Kab. Bantul, Bantul, Trirenggo	DANA TRANSFER UMUM-DANA ALOKASI UMUM	Memperkuat Pembangunan Sumber Daya Manusia (SDM), Sains, Teknologi, Pendidikan, Kesehatan, Prestasi Olahraga, Kesetaraan Gender, serta Penguatan Peran Perempuan, Pemuda (Generasi Milenial dan Generasi Z), dan Penyandang Disabilitas	Peningkatan SDM Berdaya Saing	UPTD, Dinas Kesehatan	65.500.000,00	DINAS KESEHATAN
	1.02.01.2.08.0004	Penyediaan Jasa Pelayanan Umum Kantor	Jumlah Laporan Penyediaan Jasa Pelayanan Umum Kantor yang Disediakan	84 Laporan	928,870,574.00	Kab. Bantul, Bantul, Trirenggo	DANA TRANSFER UMUM-DANA ALOKASI UMUM	Memperkuat Pembangunan Sumber Daya Manusia (SDM), Sains, Teknologi, Pendidikan, Kesehatan, Prestasi Olahraga, Kesetaraan Gender, serta Penguatan Peran Perempuan, Pemuda (Generasi Milenial dan Generasi Z), dan Penyandang Disabilitas	Peningkatan SDM Berdaya Saing	UPTD, Dinas Kesehatan	502.000.000,00	DINAS KESEHATAN
	1.02.01.2.09.	Pemeliharaan Barang Milik Daerah Penunjang Urusan Pemerintahan Daerah	Capaian Kinerja Pemeliharaan BMD	100 persen	1,116,260,224.00			Memperkuat Pembangunan Sumber Daya Manusia (SDM), Sains, Teknologi, Pendidikan, Kesehatan, Prestasi Olahraga, Kesetaraan Gender, serta Penguatan Peran Perempuan, Pemuda (Generasi Milenial dan Generasi Z), dan Penyandang Disabilitas	Peningkatan SDM Berdaya Saing	UPTD, Dinas Kesehatan	855.000.000,00	DINAS KESEHATAN
	1.02.01.2.09.0001	Penyediaan Jasa Pemeliharaan, Biaya Pemeliharaan, dan Pajak Kendaraan Perorangan Dinas atau Kendaraan Dinas Jabatan	Jumlah Kendaraan Perorangan Dinas atau Kendaraan Dinas Jabatan yang Dipelihara dan Dibayarkan Pajaknya	35 Unit	606,230,900.00	Kab. Bantul, Bantul, Trirenggo	DANA TRANSFER UMUM-DANA ALOKASI UMUM	Memperkuat Pembangunan Sumber Daya Manusia (SDM), Sains, Teknologi, Pendidikan, Kesehatan, Prestasi Olahraga, Kesetaraan Gender, serta Penguatan Peran Perempuan, Pemuda (Generasi Milenial dan Generasi Z), dan Penyandang Disabilitas	Peningkatan SDM Berdaya Saing	UPTD, Dinas Kesehatan	651.000.000,00	DINAS KESEHATAN

RENCANA KERJA PEMERINTAH DAERAH KABUPATEN BANTUL TAHUN 2025

No	Kode	Urusan / Bidang Urusan / Program / Kegiatan / Sub Kegiatan	Indikator Program / Kegiatan / Sub Kegiatan	Capaian Kinerja Dan Kerangka Pendanaan						Kelompok Sasaran	Prakiraan Maju Rencana Tahun 2026 Pagu Indikatif (Rp)	Perangkat Daerah Penanggung Jawab
				Target 2025	Pagu Indikatif (Rp)	Lokasi	Sumber Dana	Prioritas				
								Nasional	Daerah			
1	2	3	4	8	9	10	11	12	13	14	15	16
	1.02.01.2.09.0006	Pemeliharaan Peralatan dan Mesin Lainnya	Jumlah Peralatan dan Mesin Lainnya yang Dipelihara	9 Unit	127,260,000.00	Kab. Bantul, Bantul, Trirenggo	DANA TRANSFER UMUM-DANA ALOKASI UMUM	Memperkuat Pembangunan Sumber Daya Manusia (SDM), Sains, Teknologi, Pendidikan, Kesehatan, Prestasi Olahraga, Kesetaraan Gender, serta Penguatan Peran Perempuan, Pemuda (Generasi Milenial dan Generasi Z), dan Penyandang Disabilitas	Peningkatan SDM Berdaya Saing	UPTD, Dinas Kesehatan	104.000.000,00	DINAS KESEHATAN
	1.02.01.2.09.0009	Pemeliharaan/Rehabilitasi Gedung Kantor dan Bangunan Lainnya	Jumlah Gedung Kantor dan Bangunan Lainnya yang Dipelihara/Direhabilitasi	4 Unit	382,769,324.00	Kab. Bantul, Bantul, Trirenggo	DANA TRANSFER UMUM-DANA ALOKASI UMUM	Memperkuat Pembangunan Sumber Daya Manusia (SDM), Sains, Teknologi, Pendidikan, Kesehatan, Prestasi Olahraga, Kesetaraan Gender, serta Penguatan Peran Perempuan, Pemuda (Generasi Milenial dan Generasi Z), dan Penyandang Disabilitas	Peningkatan SDM Berdaya Saing	UPTD, Dinas Kesehatan	100.000.000,00	DINAS KESEHATAN
11	1.02.02	PROGRAM PEMENUHAN UPAYA KESEHATAN PERORANGAN DAN UPAYA KESEHATAN MASYARAKAT	Cakupan Pelayanan Jamkesda Indeks pemenuhan Upaya Kesehatan Perorangan dan Upaya Kesehatan Masyarakat Indeks capaian SPM	100 Persen 1 indeks 1 Indeks	15,284,771,958.00						17.967.027.745,00	DINAS KESEHATAN
	1.02.02.2.01.	Penyediaan Fasilitas Pelayanan Kesehatan untuk UKM dan UKP Kewenangan Daerah Kabupaten/Kota	Indeks Penyediaan Fasilitas Pelayanan Kesehatan untuk UKM dan UKP	1 indeks	2,747,563,413.00			Memperkuat Pembangunan Sumber Daya Manusia (SDM), Sains, Teknologi, Pendidikan, Kesehatan, Prestasi Olahraga, Kesetaraan Gender, serta Penguatan Peran Perempuan, Pemuda (Generasi Milenial dan Generasi Z), dan Penyandang Disabilitas	Peningkatan SDM Berdaya Saing	UPTD, Dinas Kesehatan	1.538.194.100,00	DINAS KESEHATAN
	1.02.02.2.01.0009	Rehabilitasi dan Pemeliharaan Puskesmas	Jumlah Sarana, Prasarana dan Alat Kesehatan yang Telah Dilakukan Rehabilitasi dan Pemeliharaan Oleh Puskesmas	165 Unit	500,000,000.00	Kab. Bantul, Semua Kecamatan, Semua Kel/Desa Kab. Bantul, Pandak, Wijirejo Kab. Bantul, Pajangan, Sendangsari Kab. Bantul, Imogiri, Karangtalun	DANA TRANSFER UMUM-DANA ALOKASI UMUM	Memperkuat Pembangunan Sumber Daya Manusia (SDM), Sains, Teknologi, Pendidikan, Kesehatan, Prestasi Olahraga, Kesetaraan Gender, serta Penguatan Peran Perempuan, Pemuda (Generasi Milenial dan Generasi Z), dan Penyandang Disabilitas	Peningkatan SDM Berdaya Saing	UPTD, Dinas Kesehatan	0,00	DINAS KESEHATAN
	1.02.02.2.01.0020	Pemeliharaan Rutin dan Berkala Alat Kesehatan/Alat Penunjang Medik Fasilitas Pelayanan Kesehatan	Jumlah Alat Kesehatan/Alat Penunjang Medik Fasilitas Layanan Kesehatan yang Terpelihara Sesuai Standar	5 Unit	102,480,000.00	Kab. Bantul, Semua Kecamatan, Semua Kel/Desa	DANA TRANSFER UMUM-DANA ALOKASI UMUM	Memperkuat Pembangunan Sumber Daya Manusia (SDM), Sains, Teknologi, Pendidikan, Kesehatan, Prestasi Olahraga, Kesetaraan Gender, serta Penguatan Peran Perempuan, Pemuda (Generasi Milenial dan Generasi Z), dan Penyandang Disabilitas	Peningkatan SDM Berdaya Saing	UPTD, Dinas Kesehatan	500.000.000,00	DINAS KESEHATAN

RENCANA KERJA PEMERINTAH DAERAH KABUPATEN BANTUL TAHUN 2025

No	Kode	Urusan / Bidang Urusan / Program / Kegiatan / Sub Kegiatan	Indikator Program / Kegiatan / Sub Kegiatan	Capaian Kinerja Dan Kerangka Pendanaan						Kelompok Sasaran	Prakiraan Maju Rencana Tahun 2026 Pagu Indikatif (Rp)	Perangkat Daerah Penanggung Jawab
				Target 2025	Pagu Indikatif (Rp)	Lokasi	Sumber Dana	Prioritas				
								Nasional	Daerah			
1	2	3	4	8	9	10	11	12	13	14	15	16
	1.02.02.2.01.0023	Pengadaan Obat, Bahan Habis Pakai, Bahan Medis Habis Pakai, Vaksin, Makanan dan Minuman di Fasilitas Kesehatan	Jumlah Obat, Bahan Habis Pakai, Bahan Medis Habis Pakai, Vaksin, Makanan dan Minuman di Fasilitas Kesehatan yang disediakan	45 Paket	2,110,083,413.00	Kab. Bantul, Semua Kecamatan, Semua Kel/Desa	DANA TRANSFER UMUM-DANA ALOKASI UMUM	Memperkuat Pembangunan Sumber Daya Manusia (SDM), Sains, Teknologi, Pendidikan, Kesehatan, Prestasi Olahraga, Kesetaraan Gender, serta Penguatan Peran Perempuan, Pemuda (Generasi Milenial dan Generasi Z), dan Penyandang Disabilitas	Peningkatan SDM Berdaya Saing	UPTD, Dinas Kesehatan	877.378.100,00	DINAS KESEHATAN
	1.02.02.2.01.0026	Distribusi Alat Kesehatan, Obat, Bahan Habis Pakai, Bahan Medis Habis Pakai, Vaksin, Makanan dan Minuman ke Fasilitas Kesehatan	Jumlah distribusi Alat Kesehatan, Obat, Bahan Habis Pakai, Bahan Medis Habis Pakai, Vaksin, Makanan ke Fasilitas Kesehatan	324 Paket	35,000,000.00	Kab. Bantul, Semua Kecamatan, Semua Kel/Desa	DANA TRANSFER UMUM-DANA ALOKASI UMUM	Memperkuat Pembangunan Sumber Daya Manusia (SDM), Sains, Teknologi, Pendidikan, Kesehatan, Prestasi Olahraga, Kesetaraan Gender, serta Penguatan Peran Perempuan, Pemuda (Generasi Milenial dan Generasi Z), dan Penyandang Disabilitas	Peningkatan SDM Berdaya Saing	UPTD, Dinas Kesehatan	160.816.000,00	DINAS KESEHATAN
	1.02.02.2.02.	Penyediaan Layanan Kesehatan untuk UKM dan UKP Rujukan Tingkat Daerah Kabupaten/Kota	Indeks Penyediaan Layanan Kesehatan untuk UKM dan UKP	1 indeks	12,292,978,429.00			Memperkuat Pembangunan Sumber Daya Manusia (SDM), Sains, Teknologi, Pendidikan, Kesehatan, Prestasi Olahraga, Kesetaraan Gender, serta Penguatan Peran Perempuan, Pemuda (Generasi Milenial dan Generasi Z), dan Penyandang Disabilitas	Peningkatan SDM Berdaya Saing	UPTD, Dinas Kesehatan	15.906.833.645,00	DINAS KESEHATAN
	1.02.02.2.02.0001	Pengelolaan Pelayanan Kesehatan Ibu Hamil	Jumlah Ibu Hamil yang Mendapatkan Pelayanan Kesehatan Sesuai Standar	10307 Orang	25,000,000.00	Kab. Bantul, Semua Kecamatan, Semua Kel/Desa	DANA TRANSFER UMUM-DANA ALOKASI UMUM	Memperkuat Pembangunan Sumber Daya Manusia (SDM), Sains, Teknologi, Pendidikan, Kesehatan, Prestasi Olahraga, Kesetaraan Gender, serta Penguatan Peran Perempuan, Pemuda (Generasi Milenial dan Generasi Z), dan Penyandang Disabilitas	Peningkatan SDM Berdaya Saing	UPTD, Dinas Kesehatan	3.360.205.320,00	DINAS KESEHATAN
	1.02.02.2.02.0002	Pengelolaan Pelayanan Kesehatan Ibu Bersalin	Jumlah Ibu Bersalin yang Mendapatkan Pelayanan Kesehatan Sesuai Standar	10307 Orang	25,000,000.00	Kab. Bantul, Semua Kecamatan, Semua Kel/Desa	DANA TRANSFER UMUM-DANA ALOKASI UMUM	Memperkuat Pembangunan Sumber Daya Manusia (SDM), Sains, Teknologi, Pendidikan, Kesehatan, Prestasi Olahraga, Kesetaraan Gender, serta Penguatan Peran Perempuan, Pemuda (Generasi Milenial dan Generasi Z), dan Penyandang Disabilitas	Peningkatan SDM Berdaya Saing	UPTD, Dinas Kesehatan	101.500.000,00	DINAS KESEHATAN
	1.02.02.2.02.0003	Pengelolaan Pelayanan Kesehatan Bayi Baru Lahir	Jumlah Bayi Baru Lahir yang Mendapatkan Pelayanan Kesehatan Sesuai Standar	8875 Orang	12,200,000.00	Kab. Bantul, Semua Kecamatan, Semua Kel/Desa	DANA TRANSFER UMUM-DANA ALOKASI UMUM	Memperkuat Pembangunan Sumber Daya Manusia (SDM), Sains, Teknologi, Pendidikan, Kesehatan, Prestasi Olahraga, Kesetaraan Gender, serta Penguatan Peran Perempuan, Pemuda (Generasi Milenial dan Generasi Z), dan Penyandang Disabilitas	Peningkatan SDM Berdaya Saing	UPTD, Dinas Kesehatan	81.000.000,00	DINAS KESEHATAN

RENCANA KERJA PEMERINTAH DAERAH KABUPATEN BANTUL TAHUN 2025

No	Kode	Urusan / Bidang Urusan / Program / Kegiatan / Sub Kegiatan	Indikator Program / Kegiatan / Sub Kegiatan	Capaian Kinerja Dan Kerangka Pendanaan						Kelompok Sasaran	Prakiraan Maju Rencana Tahun 2026 Pagu Indikatif (Rp)	Perangkat Daerah Penanggung Jawab
				Target 2025	Pagu Indikatif (Rp)	Lokasi	Sumber Dana	Prioritas				
								Nasional	Daerah			
1	2	3	4	8	9	10	11	12	13	14	15	16
	1.02.02.2.02.0004	Pengelolaan Pelayanan Kesehatan Balita	Jumlah Balita yang Mendapatkan Pelayanan Kesehatan Sesuai Standar	48697 Orang	25,000,000.00	Kab. Bantul, Semua Kecamatan, Semua Kel/Desa	DANA TRANSFER UMUM-DANA ALOKASI UMUM	Memperkuat Pembangunan Sumber Daya Manusia (SDM), Sains, Teknologi, Pendidikan, Kesehatan, Prestasi Olahraga, Kesetaraan Gender, serta Penguatan Peran Perempuan, Pemuda (Generasi Milenial dan Generasi Z), dan Penyandang Disabilitas	Peningkatan SDM Berdaya Saing	UPTD, Dinas Kesehatan	118.800.000,00	DINAS KESEHATAN
	1.02.02.2.02.0005	Pengelolaan Pelayanan Kesehatan pada Usia Pendidikan Dasar	Jumlah Anak Usia Pendidikan Dasar yang Mendapatkan Pelayanan Kesehatan Sesuai Standar	123828 Orang	30,000,000.00	Kab. Bantul, Semua Kecamatan, Semua Kel/Desa	DANA TRANSFER UMUM-DANA ALOKASI UMUM	Memperkuat Pembangunan Sumber Daya Manusia (SDM), Sains, Teknologi, Pendidikan, Kesehatan, Prestasi Olahraga, Kesetaraan Gender, serta Penguatan Peran Perempuan, Pemuda (Generasi Milenial dan Generasi Z), dan Penyandang Disabilitas	Peningkatan SDM Berdaya Saing	UPTD, Dinas Kesehatan	274.500.000,00	DINAS KESEHATAN
	1.02.02.2.02.0006	Pengelolaan Pelayanan Kesehatan pada Usia Produktif	Jumlah Penduduk Usia Produktif yang Mendapatkan Pelayanan Kesehatan Sesuai Standar	223248 Orang	11,437,500.00	Kab. Bantul, Semua Kecamatan, Semua Kel/Desa	DANA TRANSFER UMUM-DANA ALOKASI UMUM	Memperkuat Pembangunan Sumber Daya Manusia (SDM), Sains, Teknologi, Pendidikan, Kesehatan, Prestasi Olahraga, Kesetaraan Gender, serta Penguatan Peran Perempuan, Pemuda (Generasi Milenial dan Generasi Z), dan Penyandang Disabilitas	Peningkatan SDM Berdaya Saing	UPTD, Dinas Kesehatan	175.500.000,00	DINAS KESEHATAN
	1.02.02.2.02.0007	Pengelolaan Pelayanan Kesehatan pada Usia Lanjut	Jumlah Penduduk Usia Lanjut yang Mendapatkan Pelayanan Kesehatan Sesuai Standar	109127 Orang	39,000,000.00	Kab. Bantul, Semua Kecamatan, Semua Kel/Desa	DANA TRANSFER UMUM-DANA ALOKASI UMUM	Memperkuat Pembangunan Sumber Daya Manusia (SDM), Sains, Teknologi, Pendidikan, Kesehatan, Prestasi Olahraga, Kesetaraan Gender, serta Penguatan Peran Perempuan, Pemuda (Generasi Milenial dan Generasi Z), dan Penyandang Disabilitas	Peningkatan SDM Berdaya Saing	UPTD, Dinas Kesehatan	179.500.000,00	DINAS KESEHATAN
	1.02.02.2.02.0008	Pengelolaan Pelayanan Kesehatan Penderita Hipertensi	Jumlah Penderita Hipertensi yang Mendapatkan Pelayanan Kesehatan Sesuai Standar	13450 Orang	31,825,000.00	Kab. Bantul, Semua Kecamatan, Semua Kel/Desa	DANA TRANSFER UMUM-DANA ALOKASI UMUM	Memperkuat Pembangunan Sumber Daya Manusia (SDM), Sains, Teknologi, Pendidikan, Kesehatan, Prestasi Olahraga, Kesetaraan Gender, serta Penguatan Peran Perempuan, Pemuda (Generasi Milenial dan Generasi Z), dan Penyandang Disabilitas	Peningkatan SDM Berdaya Saing	UPTD, Dinas Kesehatan	132.500.000,00	DINAS KESEHATAN
	1.02.02.2.02.0009	Pengelolaan Pelayanan Kesehatan Penderita Diabetes Melitus	Jumlah Penderita Diabetes Melitus yang Mendapatkan Pelayanan Kesehatan Sesuai Standar	5100 Orang	22,150,000.00	Kab. Bantul, Semua Kecamatan, Semua Kel/Desa	DANA TRANSFER UMUM-DANA ALOKASI UMUM	Memperkuat Pembangunan Sumber Daya Manusia (SDM), Sains, Teknologi, Pendidikan, Kesehatan, Prestasi Olahraga, Kesetaraan Gender, serta Penguatan Peran Perempuan, Pemuda (Generasi Milenial dan Generasi Z), dan Penyandang Disabilitas	Peningkatan SDM Berdaya Saing	UPTD, Dinas Kesehatan	132.500.000,00	DINAS KESEHATAN

RENCANA KERJA PEMERINTAH DAERAH KABUPATEN BANTUL TAHUN 2025

No	Kode	Urusan / Bidang Urusan / Program / Kegiatan / Sub Kegiatan	Indikator Program / Kegiatan / Sub Kegiatan	Capaian Kinerja Dan Kerangka Pendanaan						Kelompok Sasaran	Prakiraan Maju Rencana Tahun 2026 Pagu Indikatif (Rp)	Perangkat Daerah Penanggung Jawab
				Target 2025	Pagu Indikatif (Rp)	Lokasi	Sumber Dana	Prioritas				
								Nasional	Daerah			
1	2	3	4	8	9	10	11	12	13	14	15	16
	1.02.02.2.02.0010	Pengelolaan Pelayanan Kesehatan Orang dengan Gangguan Jiwa Berat	Jumlah Orang yang Mendapatkan Pelayanan Kesehatan Orang dengan Gangguan Jiwa Berat Sesuai Standar	2462 Orang	36,740,000.00	Kab. Bantul, Semua Kecamatan, Semua Kel/Desa	DANA TRANSFER UMUM-DANA ALOKASI UMUM	Memperkuat Pembangunan Sumber Daya Manusia (SDM), Sains, Teknologi, Pendidikan, Kesehatan, Prestasi Olahraga, Kesetaraan Gender, serta Penguatan Peran Perempuan, Pemuda (Generasi Milenial dan Generasi Z), dan Penyandang Disabilitas	Peningkatan SDM Berdaya Saing	UPTD, Dinas Kesehatan	162.500.000,00	DINAS KESEHATAN
	1.02.02.2.02.0011	Pengelolaan Pelayanan Kesehatan Orang Terduga Tuberkulosis	Jumlah Orang Terduga Menderita Tuberkulosis yang Mendapatkan Pelayanan Sesuai Standar	8961 Orang	16,462,500.00	Kab. Bantul, Semua Kecamatan, Semua Kel/Desa	DANA TRANSFER UMUM-DANA ALOKASI UMUM	Memperkuat Pembangunan Sumber Daya Manusia (SDM), Sains, Teknologi, Pendidikan, Kesehatan, Prestasi Olahraga, Kesetaraan Gender, serta Penguatan Peran Perempuan, Pemuda (Generasi Milenial dan Generasi Z), dan Penyandang Disabilitas	Peningkatan SDM Berdaya Saing	UPTD, Dinas Kesehatan	161.500.000,00	DINAS KESEHATAN
	1.02.02.2.02.0012	Pengelolaan Pelayanan Kesehatan Orang dengan Risiko Terinfeksi HIV	Jumlah Orang Terduga Menderita HIV yang Mendapatkan Pelayanan Sesuai Standar	12050 Orang	15,605,000.00	Kab. Bantul, Semua Kecamatan, Semua Kel/Desa	DANA TRANSFER UMUM-DANA ALOKASI UMUM	Memperkuat Pembangunan Sumber Daya Manusia (SDM), Sains, Teknologi, Pendidikan, Kesehatan, Prestasi Olahraga, Kesetaraan Gender, serta Penguatan Peran Perempuan, Pemuda (Generasi Milenial dan Generasi Z), dan Penyandang Disabilitas	Peningkatan SDM Berdaya Saing	UPTD, Dinas Kesehatan	149.500.000,00	DINAS KESEHATAN
	1.02.02.2.02.0014	Pengelolaan Pelayanan Kesehatan bagi Penduduk Terdampak Krisis Kesehatan Akibat Bencana dan/atau Berpotensi Bencana	Jumlah Dokumen Hasil Pengelolaan Pelayanan Kesehatan bagi Penduduk Terdampak Krisis Kesehatan Akibat Bencana dan/atau Berpotensi Bencana Sesuai Standar	1 Dokumen	172,246,380.00	Kab. Bantul, Semua Kecamatan, Semua Kel/Desa	DANA TRANSFER UMUM-DANA ALOKASI UMUM	Memperkuat Pembangunan Sumber Daya Manusia (SDM), Sains, Teknologi, Pendidikan, Kesehatan, Prestasi Olahraga, Kesetaraan Gender, serta Penguatan Peran Perempuan, Pemuda (Generasi Milenial dan Generasi Z), dan Penyandang Disabilitas	Peningkatan SDM Berdaya Saing	UPTD, Dinas Kesehatan	310.000.000,00	DINAS KESEHATAN
	1.02.02.2.02.0015	Pengelolaan Pelayanan Kesehatan Gizi Masyarakat	Jumlah Dokumen Hasil Pengelolaan Pelayanan Kesehatan Gizi Masyarakat	2 Dokumen	183,260,116.00	Kab. Bantul, Semua Kecamatan, Semua Kel/Desa	DANA TRANSFER UMUM-DANA ALOKASI UMUM	Memperkuat Pembangunan Sumber Daya Manusia (SDM), Sains, Teknologi, Pendidikan, Kesehatan, Prestasi Olahraga, Kesetaraan Gender, serta Penguatan Peran Perempuan, Pemuda (Generasi Milenial dan Generasi Z), dan Penyandang Disabilitas	Peningkatan SDM Berdaya Saing	UPTD, Dinas Kesehatan	1.127.145.560,00	DINAS KESEHATAN
	1.02.02.2.02.0016	Pengelolaan Pelayanan Kesehatan Kerja dan Olahraga	Jumlah Dokumen Hasil Pengelolaan Pelayanan Kesehatan Kerja dan Olahraga	1 Dokumen	9,095,000.00	Kab. Bantul, Semua Kecamatan, Semua Kel/Desa	DANA TRANSFER UMUM-DANA ALOKASI UMUM	Memperkuat Pembangunan Sumber Daya Manusia (SDM), Sains, Teknologi, Pendidikan, Kesehatan, Prestasi Olahraga, Kesetaraan Gender, serta Penguatan Peran Perempuan, Pemuda (Generasi Milenial dan Generasi Z), dan Penyandang Disabilitas	Peningkatan SDM Berdaya Saing	UPTD, Dinas Kesehatan	113.000.000,00	DINAS KESEHATAN

RENCANA KERJA PEMERINTAH DAERAH KABUPATEN BANTUL TAHUN 2025

No	Kode	Urusan / Bidang Urusan / Program / Kegiatan / Sub Kegiatan	Indikator Program / Kegiatan / Sub Kegiatan	Capaian Kinerja Dan Kerangka Pendanaan						Kelompok Sasaran	Prakiraan Maju Rencana Tahun 2026 Pagu Indikatif (Rp)	Perangkat Daerah Penanggung Jawab
				Target 2025	Pagu Indikatif (Rp)	Lokasi	Sumber Dana	Prioritas				
								Nasional	Daerah			
1	2	3	4	8	9	10	11	12	13	14	15	16
	1.02.02.2.02.0017	Pengelolaan Pelayanan Kesehatan Lingkungan	Jumlah Dokumen Hasil Pengelolaan Pelayanan Kesehatan Lingkungan	75 Dokumen	523,062,500.00	Kab. Bantul, Semua Kecamatan, Semua Kel/Desa	DANA TRANSFER UMUM-DANA ALOKASI UMUM	Memperkuat Pembangunan Sumber Daya Manusia (SDM), Sains, Teknologi, Pendidikan, Kesehatan, Prestasi Olahraga, Kesetaraan Gender, serta Penguatan Peran Perempuan, Pemuda (Generasi Milenial dan Generasi Z), dan Penyandang Disabilitas	Peningkatan SDM Berdaya Saing	UPTD, Dinas Kesehatan	567.000.000,00	DINAS KESEHATAN
	1.02.02.2.02.0018	Pengelolaan Pelayanan Promosi Kesehatan	Jumlah Dokumen Hasil Pengelolaan Pelayanan Promosi Kesehatan	1 Dokumen	257,289,000.00	Kab. Bantul, Semua Kecamatan, Semua Kel/Desa	DANA TRANSFER UMUM-DANA ALOKASI UMUM	Memperkuat Pembangunan Sumber Daya Manusia (SDM), Sains, Teknologi, Pendidikan, Kesehatan, Prestasi Olahraga, Kesetaraan Gender, serta Penguatan Peran Perempuan, Pemuda (Generasi Milenial dan Generasi Z), dan Penyandang Disabilitas	Peningkatan SDM Berdaya Saing	UPTD, Dinas Kesehatan	480.000.000,00	DINAS KESEHATAN
	1.02.02.2.02.0019	Pengelolaan Pelayanan Kesehatan Tradisional, Akupuntur, Asuhan Mandiri, dan Tradisional Lainnya	Jumlah Dokumen Hasil Pengelolaan Pelayanan Kesehatan Tradisional, Akupuntur, Asuhan Mandiri dan Tradisional Lainnya	1 Dokumen	6,300,000.00	Kab. Bantul, Semua Kecamatan, Semua Kel/Desa	DANA TRANSFER UMUM-DANA ALOKASI UMUM	Memperkuat Pembangunan Sumber Daya Manusia (SDM), Sains, Teknologi, Pendidikan, Kesehatan, Prestasi Olahraga, Kesetaraan Gender, serta Penguatan Peran Perempuan, Pemuda (Generasi Milenial dan Generasi Z), dan Penyandang Disabilitas	Peningkatan SDM Berdaya Saing	UPTD, Dinas Kesehatan	14.500.000,00	DINAS KESEHATAN
	1.02.02.2.02.0020	Pengelolaan Surveilans Kesehatan	Jumlah Dokumen Hasil Pengelolaan Surveilans Kesehatan	1404 Dokumen	134,015,348.00	Kab. Bantul, Semua Kecamatan, Semua Kel/Desa	DANA TRANSFER UMUM-DANA ALOKASI UMUM	Memperkuat Pembangunan Sumber Daya Manusia (SDM), Sains, Teknologi, Pendidikan, Kesehatan, Prestasi Olahraga, Kesetaraan Gender, serta Penguatan Peran Perempuan, Pemuda (Generasi Milenial dan Generasi Z), dan Penyandang Disabilitas	Peningkatan SDM Berdaya Saing	UPTD, Dinas Kesehatan	261.000.000,00	DINAS KESEHATAN
	1.02.02.2.02.0025	Pelayanan Kesehatan Penyakit Menular dan Tidak Menular	Jumlah Dokumen Hasil Pelayanan Kesehatan Penyakit Menular dan Tidak Menular	10 Dokumen	190,345,116.00	Kab. Bantul, Semua Kecamatan, Semua Kel/Desa	DANA TRANSFER UMUM-DANA ALOKASI UMUM	Memperkuat Pembangunan Sumber Daya Manusia (SDM), Sains, Teknologi, Pendidikan, Kesehatan, Prestasi Olahraga, Kesetaraan Gender, serta Penguatan Peran Perempuan, Pemuda (Generasi Milenial dan Generasi Z), dan Penyandang Disabilitas	Peningkatan SDM Berdaya Saing	UPTD, Dinas Kesehatan	473.000.000,00	DINAS KESEHATAN
	1.02.02.2.02.0029	Penyelenggaraan Kabupaten/Kota Sehat	Jumlah Dokumen Hasil Penyelenggaraan Kabupaten/Kota Sehat	7 Dokumen	42,950,000.00	Kab. Bantul, Semua Kecamatan, Semua Kel/Desa	DANA TRANSFER UMUM-DANA ALOKASI UMUM	Memperkuat Pembangunan Sumber Daya Manusia (SDM), Sains, Teknologi, Pendidikan, Kesehatan, Prestasi Olahraga, Kesetaraan Gender, serta Penguatan Peran Perempuan, Pemuda (Generasi Milenial dan Generasi Z), dan Penyandang Disabilitas	Peningkatan SDM Berdaya Saing	UPTD, Dinas Kesehatan	149.000.000,00	DINAS KESEHATAN

RENCANA KERJA PEMERINTAH DAERAH KABUPATEN BANTUL TAHUN 2025

No	Kode	Urusan / Bidang Urusan / Program / Kegiatan / Sub Kegiatan	Indikator Program / Kegiatan / Sub Kegiatan	Capaian Kinerja Dan Kerangka Pendanaan						Kelompok Sasaran	Prakiraan Maju Rencana Tahun 2026 Pagu Indikatif (Rp)	Perangkat Daerah Penanggung Jawab
				Target 2025	Pagu Indikatif (Rp)	Lokasi	Sumber Dana	Prioritas				
								Nasional	Daerah			
1	2	3	4	8	9	10	11	12	13	14	15	16
	1.02.02.2.02.0032	Operasional Pelayanan Rumah Sakit	Jumlah Dokumen Operasional Pelayanan Rumah Sakit	1 Dokumen	8,957,909,461.00	Kab. Bantul, Banglilipuro, Semua Kel/Desa	DANA TRANSFER UMUM-DANA ALOKASI UMUM	Memperkuat Pembangunan Sumber Daya Manusia (SDM), Sains, Teknologi, Pendidikan, Kesehatan, Prestasi Olahraga, Kesetaraan Gender, serta Penguatan Peran Perempuan, Pemuda (Generasi Milenial dan Generasi Z), dan Penyandang Disabilitas	Peningkatan SDM Berdaya Saing	UPTD, Dinas Kesehatan	6.190.041.665,00	DINAS KESEHATAN
	1.02.02.2.02.0035	Pelaksanaan Akreditasi Fasilitas Kesehatan di Kabupaten/Kota	Jumlah Fasilitas Kesehatan yang Terakreditasi di Kabupaten/Kota	17 Unit	66,075,000.00	Kab. Bantul, Semua Kecamatan, Semua Kel/Desa	DANA TRANSFER UMUM-DANA ALOKASI UMUM	Memperkuat Pembangunan Sumber Daya Manusia (SDM), Sains, Teknologi, Pendidikan, Kesehatan, Prestasi Olahraga, Kesetaraan Gender, serta Penguatan Peran Perempuan, Pemuda (Generasi Milenial dan Generasi Z), dan Penyandang Disabilitas	Peningkatan SDM Berdaya Saing	UPTD, Dinas Kesehatan	1.100.000,00	DINAS KESEHATAN
	1.02.02.2.02.0038	Penyediaan dan Pengelolaan Sistem Penanganan Gawat Darurat Terpadu (SPGDT)	Jumlah Public Safety Center (PSC 119) Tersedia, Terkelola dan Terintegrasi Dengan Rumah Sakit Dalam Satu Sistem Penanganan Gawat Darurat Terpadu (SPGDT)	1 Unit	1,070,577,848.00	Kab. Bantul, Semua Kecamatan, Semua Kel/Desa	DANA TRANSFER UMUM-DANA ALOKASI UMUM	Memperkuat Pembangunan Sumber Daya Manusia (SDM), Sains, Teknologi, Pendidikan, Kesehatan, Prestasi Olahraga, Kesetaraan Gender, serta Penguatan Peran Perempuan, Pemuda (Generasi Milenial dan Generasi Z), dan Penyandang Disabilitas	Peningkatan SDM Berdaya Saing	UPTD, Dinas Kesehatan	331.541.100,00	DINAS KESEHATAN
	1.02.02.2.02.0040	Pengelolaan pelayanan kesehatan orang dengan Tuberkulosis	Jumlah orang dengan Tuberkulosis yang mendapatkan pelayanan kesehatan sesuai standar	1358 Orang	15,312,500.00	Kab. Bantul, Semua Kecamatan, Semua Kel/Desa	DANA TRANSFER UMUM-DANA ALOKASI UMUM	Memperkuat Pembangunan Sumber Daya Manusia (SDM), Sains, Teknologi, Pendidikan, Kesehatan, Prestasi Olahraga, Kesetaraan Gender, serta Penguatan Peran Perempuan, Pemuda (Generasi Milenial dan Generasi Z), dan Penyandang Disabilitas	Peningkatan SDM Berdaya Saing	UPTD, Dinas Kesehatan	10.000.000,00	DINAS KESEHATAN
	1.02.02.2.02.0041	Pengelolaan pelayanan kesehatan orang dengan HIV (ODHIV)	Jumlah orang dengan HIV (ODHIV) yang mendapatkan pelayanan kesehatan sesuai standar	150 Orang	11,300,000.00	Kab. Bantul, Semua Kecamatan, Semua Kel/Desa	DANA TRANSFER UMUM-DANA ALOKASI UMUM	Memperkuat Pembangunan Sumber Daya Manusia (SDM), Sains, Teknologi, Pendidikan, Kesehatan, Prestasi Olahraga, Kesetaraan Gender, serta Penguatan Peran Perempuan, Pemuda (Generasi Milenial dan Generasi Z), dan Penyandang Disabilitas	Peningkatan SDM Berdaya Saing	UPTD, Dinas Kesehatan	10.000.000,00	DINAS KESEHATAN
	1.02.02.2.02.0042	Pengelolaan pelayanan kesehatan Malaria	Jumlah orang yang mendapatkan pelayanan kesehatan malaria	10 Orang	15,200,000.00	Kab. Bantul, Semua Kecamatan, Semua Kel/Desa	DANA TRANSFER UMUM-DANA ALOKASI UMUM	Memperkuat Pembangunan Sumber Daya Manusia (SDM), Sains, Teknologi, Pendidikan, Kesehatan, Prestasi Olahraga, Kesetaraan Gender, serta Penguatan Peran Perempuan, Pemuda (Generasi Milenial dan Generasi Z), dan Penyandang Disabilitas	Peningkatan SDM Berdaya Saing	UPTD, Dinas Kesehatan	10.000.000,00	DINAS KESEHATAN

RENCANA KERJA PEMERINTAH DAERAH KABUPATEN BANTUL TAHUN 2025

No	Kode	Urusan / Bidang Urusan / Program / Kegiatan / Sub Kegiatan	Indikator Program / Kegiatan / Sub Kegiatan	Capaian Kinerja Dan Kerangka Pendanaan						Kelompok Sasaran	Prakiraan Maju Rencana Tahun 2026 Pagu Indikatif (Rp)	Perangkat Daerah Penanggung Jawab
				Target 2025	Pagu Indikatif (Rp)	Lokasi	Sumber Dana	Prioritas				
								Nasional	Daerah			
1	2	3	4	8	9	10	11	12	13	14	15	16
	1.02.02.2.02.0045	Koordinasi dan Sinkronisasi Penerapan SPM Bidang Kesehatan Kabupaten/Kota	Jumlah dokumen hasil Koordinasi dan Sinkronisasi Penerapan SPM Bidang Kesehatan Kabupaten/Kota	9 Dokumen	347,620,160.00	Kab. Bantul, Semua Kecamatan, Semua Kel/Desa	DANA TRANSFER UMUM-DANA ALOKASI UMUM	Memperkuat Pembangunan Sumber Daya Manusia (SDM), Sains, Teknologi, Pendidikan, Kesehatan, Prestasi Olahraga, Kesetaraan Gender, serta Penguatan Peran Perempuan, Pemuda (Generasi Milenial dan Generasi Z), dan Penyandang Disabilitas	Peningkatan SDM Berdaya Saing	UPTD, Dinas Kesehatan	830.000.000,00	DINAS KESEHATAN
	1.02.02.2.03.	Penyelenggaraan Sistem Informasi Kesehatan Secara Terintegrasi	Aplikasi yang terintegrasi dalam Sistem Informasi Kesehatan	2 Aplikasi	185,625,000.00			Memperkuat Pembangunan Sumber Daya Manusia (SDM), Sains, Teknologi, Pendidikan, Kesehatan, Prestasi Olahraga, Kesetaraan Gender, serta Penguatan Peran Perempuan, Pemuda (Generasi Milenial dan Generasi Z), dan Penyandang Disabilitas	Peningkatan SDM Berdaya Saing	UPTD, Dinas Kesehatan	391.000.000,00	DINAS KESEHATAN
	1.02.02.2.03.0002	Pengelolaan Sistem Informasi Kesehatan	Jumlah Dokumen Hasil Pengelolaan Sistem Informasi Kesehatan	1 Dokumen	185,625,000.00	Kab. Bantul, Semua Kecamatan, Semua Kel/Desa	DANA TRANSFER UMUM-DANA ALOKASI UMUM	Memperkuat Pembangunan Sumber Daya Manusia (SDM), Sains, Teknologi, Pendidikan, Kesehatan, Prestasi Olahraga, Kesetaraan Gender, serta Penguatan Peran Perempuan, Pemuda (Generasi Milenial dan Generasi Z), dan Penyandang Disabilitas	Peningkatan SDM Berdaya Saing	UPTD, Dinas Kesehatan	391.000.000,00	DINAS KESEHATAN
	1.02.02.2.04.	Penerbitan Izin Rumah Sakit Kelas C, D dan Fasilitas Pelayanan Kesehatan Tingkat Daerah Kabupaten/Kota	Rumah sakit yang mendapatkan perpanjangan izin	6 Rumah Sakit	58,605,116.00			Memperkuat Pembangunan Sumber Daya Manusia (SDM), Sains, Teknologi, Pendidikan, Kesehatan, Prestasi Olahraga, Kesetaraan Gender, serta Penguatan Peran Perempuan, Pemuda (Generasi Milenial dan Generasi Z), dan Penyandang Disabilitas	Peningkatan SDM Berdaya Saing	UPTD, Dinas Kesehatan	131.000.000,00	DINAS KESEHATAN
	1.02.02.2.04.0003	Peningkatan Mutu Pelayanan Fasilitas Kesehatan	Jumlah Fasilitas Kesehatan yang Dilakukan Pengukuran Indikator Nasional Mutu (INM) Pelayanan kesehatan	7 Unit	58,605,116.00	Kab. Bantul, Semua Kecamatan, Semua Kel/Desa	DANA TRANSFER UMUM-DANA ALOKASI UMUM	Memperkuat Pembangunan Sumber Daya Manusia (SDM), Sains, Teknologi, Pendidikan, Kesehatan, Prestasi Olahraga, Kesetaraan Gender, serta Penguatan Peran Perempuan, Pemuda (Generasi Milenial dan Generasi Z), dan Penyandang Disabilitas	Peningkatan SDM Berdaya Saing	UPTD, Dinas Kesehatan	131.000.000,00	DINAS KESEHATAN
12	1.02.03	PROGRAM PENINGKATAN KAPASITAS SUMBER DAYA MANUSIA KESEHATAN	indeks peningkatan kapasitas SDM	1 indeks	323,470,464.00						360.000.000,00	DINAS KESEHATAN
	1.02.03.2.01.	Pemberian Izin Praktik Tenaga Kesehatan di Wilayah Kabupaten/Kota	Tenaga Kesehatan memiliki izin praktek	1850 orang	136,770,464.00			Memperkuat Pembangunan Sumber Daya Manusia (SDM), Sains, Teknologi, Pendidikan, Kesehatan, Prestasi Olahraga, Kesetaraan Gender, serta Penguatan Peran Perempuan, Pemuda (Generasi Milenial dan Generasi Z), dan Penyandang Disabilitas	Peningkatan SDM Berdaya Saing	UPTD, Dinas Kesehatan	171.000.000,00	DINAS KESEHATAN

RENCANA KERJA PEMERINTAH DAERAH KABUPATEN BANTUL TAHUN 2025

No	Kode	Urusan / Bidang Urusan / Program / Kegiatan / Sub Kegiatan	Indikator Program / Kegiatan / Sub Kegiatan	Capaian Kinerja Dan Kerangka Pendanaan						Kelompok Sasaran	Prakiraan Maju Rencana Tahun 2026 Pagu Indikatif (Rp)	Perangkat Daerah Penanggung Jawab
				Target 2025	Pagu Indikatif (Rp)	Lokasi	Sumber Dana	Prioritas				
								Nasional	Daerah			
1	2	3	4	8	9	10	11	12	13	14	15	16
	1.02.03.2.01.0002	Pembinaan dan Pengawasan Tenaga Kesehatan serta Tindak Lanjut Perizinan Praktik Tenaga Kesehatan	Jumlah Dokumen Hasil Pembinaan dan Pengawasan Tenaga Kesehatan serta Tindak Lanjut Perizinan Praktik Tenaga Kesehatan	140 Dokumen	136,770,464.00	Kab. Bantul, Semua Kecamatan, Semua Kel/Desa	DANA TRANSFER UMUM-DANA ALOKASI UMUM	Memperkuat Pembangunan Sumber Daya Manusia (SDM), Sains, Teknologi, Pendidikan, Kesehatan, Prestasi Olahraga, Kesetaraan Gender, serta Penguatan Peran Perempuan, Pemuda (Generasi Milenial dan Generasi Z), dan Penyandang Disabilitas	Peningkatan SDM Berdaya Saing	UPTD, Dinas Kesehatan	171.000.000,00	DINAS KESEHATAN
	1.02.03.2.03.	Pengembangan Mutu dan Peningkatan Kompetensi Teknis Sumber Daya Manusia Kesehatan Tingkat Daerah Kabupaten/Kota	Persentase SDM sesuai Standar	100 persen	186,700,000.00			Memperkuat Pembangunan Sumber Daya Manusia (SDM), Sains, Teknologi, Pendidikan, Kesehatan, Prestasi Olahraga, Kesetaraan Gender, serta Penguatan Peran Perempuan, Pemuda (Generasi Milenial dan Generasi Z), dan Penyandang Disabilitas	Peningkatan SDM Berdaya Saing	UPTD, Dinas Kesehatan	189.000.000,00	DINAS KESEHATAN
	1.02.03.2.03.0001	Pengembangan Mutu dan Peningkatan Kompetensi Teknis Sumber Daya Manusia Kesehatan Tingkat Daerah Kabupaten/Kota	Jumlah Sumber Daya Manusia Kesehatan Tingkat Daerah Kabupaten/Kota yang Ditingkatkan Mutu dan Kompetensinya	290 Orang	186,700,000.00	Kab. Bantul, Semua Kecamatan, Semua Kel/Desa	DANA TRANSFER UMUM-DANA ALOKASI UMUM	Memperkuat Pembangunan Sumber Daya Manusia (SDM), Sains, Teknologi, Pendidikan, Kesehatan, Prestasi Olahraga, Kesetaraan Gender, serta Penguatan Peran Perempuan, Pemuda (Generasi Milenial dan Generasi Z), dan Penyandang Disabilitas	Peningkatan SDM Berdaya Saing	UPTD, Dinas Kesehatan	189.000.000,00	DINAS KESEHATAN
13	1.02.04	PROGRAM SEDIAAN FARMASI, ALAT KESEHATAN DAN MAKANAN MINUMAN	Indeks sediaan farmasi, alkes, dan makmin sesuai standar (yang sesuai standar dibagi dengan yang diawasi)	1 indeks	30,975,000.00						827.000.000,00	DINAS KESEHATAN
	1.02.04.2.01.	Pemberian Izin Apotek, Toko Obat, Toko Alat Kesehatan dan Optikal, Usaha Mikro Obat Tradisional (UMOT)	Cakupan pemberian Izin Apotek, Toko Obat, Toko Alat Kesehatan dan Optikal, Usaha Mikro Obat Tradisional (UMOT)	100 Persen	4,725,000.00			Memperkuat Pembangunan Sumber Daya Manusia (SDM), Sains, Teknologi, Pendidikan, Kesehatan, Prestasi Olahraga, Kesetaraan Gender, serta Penguatan Peran Perempuan, Pemuda (Generasi Milenial dan Generasi Z), dan Penyandang Disabilitas	Peningkatan SDM Berdaya Saing	UPTD, Dinas Kesehatan	246.000.000,00	DINAS KESEHATAN
	1.02.04.2.01.0001	Pengendalian dan Pengawasan serta Tindak Lanjut Pengawasan Perizinan Apotek, Toko Obat, Toko Alat Kesehatan, dan Optikal, Usaha Mikro Obat Tradisional (UMOT)	Jumlah Dokumen Hasil Pengendalian dan Pengawasan serta Tindak Lanjut Pengawasan Perizinan Apotek, Toko Obat, Toko Alat Kesehatan, dan Optikal, Usaha Mikro Obat Tradisional (UMOT)	66 Dokumen	4,725,000.00	Kab. Bantul, Semua Kecamatan, Semua Kel/Desa	DANA TRANSFER UMUM-DANA ALOKASI UMUM	Memperkuat Pembangunan Sumber Daya Manusia (SDM), Sains, Teknologi, Pendidikan, Kesehatan, Prestasi Olahraga, Kesetaraan Gender, serta Penguatan Peran Perempuan, Pemuda (Generasi Milenial dan Generasi Z), dan Penyandang Disabilitas	Peningkatan SDM Berdaya Saing	UPTD, Dinas Kesehatan	246.000.000,00	DINAS KESEHATAN
	1.02.04.2.03.	Penerbitan Sertifikat Produksi Pangan Industri Rumah Tangga dan Nomor P-IRT sebagai Izin Produksi, untuk Produk Makanan Minuman Tertentu yang Dapat Diproduksi oleh Industri Rumah Tangga	Cakupan sertifikat laik higiene yang diterbitkan	100 Persen	3,400,000.00			Memperkuat Pembangunan Sumber Daya Manusia (SDM), Sains, Teknologi, Pendidikan, Kesehatan, Prestasi Olahraga, Kesetaraan Gender, serta Penguatan Peran Perempuan, Pemuda (Generasi Milenial dan Generasi Z), dan Penyandang Disabilitas	Peningkatan SDM Berdaya Saing	UPTD, Dinas Kesehatan	37.000.000,00	DINAS KESEHATAN

RENCANA KERJA PEMERINTAH DAERAH KABUPATEN BANTUL TAHUN 2025

No	Kode	Urusan / Bidang Urusan / Program / Kegiatan / Sub Kegiatan	Indikator Program / Kegiatan / Sub Kegiatan	Capaian Kinerja Dan Kerangka Pendanaan						Kelompok Sasaran	Prakiraan Maju Rencana Tahun 2026 Pagu Indikatif (Rp)	Perangkat Daerah Penanggung Jawab
				Target 2025	Pagu Indikatif (Rp)	Lokasi	Sumber Dana	Prioritas				
								Nasional	Daerah			
1	2	3	4	8	9	10	11	12	13	14	15	16
	1.02.04.2.03.0001	Pengendalian dan Pengawasan serta Tindak Lanjut Pengawasan Sertifikat Produksi Pangan Industri Rumah Tangga dan Nomor P-IRT sebagai Izin Produksi, untuk Produk Makanan Minuman Tertentu yang Dapat Diproduksi oleh Industri Rumah Tangga	Jumlah Dokumen Hasil Pengendalian dan Pengawasan serta Tindak Lanjut Pengawasan Sertifikat Produksi Pangan Industri Rumah Tangga dan Nomor P-IRT sebagai Izin Produksi, untuk Produk Makanan Minuman Tertentu yang Dapat Diproduksi oleh Industri Rumah Tangga	60 Dokumen	3,400,000.00	Kab. Bantul, Semua Kecamatan, Semua Kel/Desa	DANA TRANSFER UMUM-DANA ALOKASI UMUM	Memperkuat Pembangunan Sumber Daya Manusia (SDM), Sains, Teknologi, Pendidikan, Kesehatan, Prestasi Olahraga, Kesetaraan Gender, serta Penguatan Peran Perempuan, Pemuda (Generasi Milenial dan Generasi Z), dan Penyandang Disabilitas	Peningkatan SDM Berdaya Saing	UPTD, Dinas Kesehatan	37.000.000,00	DINAS KESEHATAN
	1.02.04.2.04.	Penerbitan Sertifikat Laik Higiene Sanitasi Tempat Pengelolaan Makanan (TPM) antara lain Jasa Boga, Rumah Makan/Restoran dan Depot Air Minum (DAM)	Sertifikat Laik Higiene yang diterbitkan	75 sertifikat	16,600,000.00			Memperkuat Pembangunan Sumber Daya Manusia (SDM), Sains, Teknologi, Pendidikan, Kesehatan, Prestasi Olahraga, Kesetaraan Gender, serta Penguatan Peran Perempuan, Pemuda (Generasi Milenial dan Generasi Z), dan Penyandang Disabilitas	Peningkatan SDM Berdaya Saing	UPTD, Dinas Kesehatan	281.000.000,00	DINAS KESEHATAN
	1.02.04.2.04.0001	Pengendalian dan Pengawasan serta Tindak Lanjut Pengawasan Penerbitan Sertifikat Laik Higiene Sanitasi Tempat Pengelolaan Makanan (TPM) antara lain Jasa Boga, Rumah Makan/Restoran dan Depot Air Minum (DAM)	Jumlah Dokumen Hasil Pengendalian dan Pengawasan serta Tindak Lanjut Pengawasan Penerbitan Sertifikat Laik Higiene Sanitasi Tempat Pengelolaan Makanan (TPM) antara lain Jasa Boga, Rumah Makan/Restoran dan Depot Air Minum (DAM)	35 Dokumen	16,600,000.00	Kab. Bantul, Semua Kecamatan, Semua Kel/Desa	DANA TRANSFER UMUM-DANA ALOKASI UMUM	Memperkuat Pembangunan Sumber Daya Manusia (SDM), Sains, Teknologi, Pendidikan, Kesehatan, Prestasi Olahraga, Kesetaraan Gender, serta Penguatan Peran Perempuan, Pemuda (Generasi Milenial dan Generasi Z), dan Penyandang Disabilitas	Peningkatan SDM Berdaya Saing	UPTD, Dinas Kesehatan	281.000.000,00	DINAS KESEHATAN
	1.02.04.2.05.	Penerbitan Stiker Pembinaan pada Makanan Jajanan dan Sentra Makanan Jajanan	Stiker pembinaan yang diterbitkan	149 Sticker	5,000,000.00			Memperkuat Pembangunan Sumber Daya Manusia (SDM), Sains, Teknologi, Pendidikan, Kesehatan, Prestasi Olahraga, Kesetaraan Gender, serta Penguatan Peran Perempuan, Pemuda (Generasi Milenial dan Generasi Z), dan Penyandang Disabilitas	Peningkatan SDM Berdaya Saing	UPTD, Dinas Kesehatan	134.000.000,00	DINAS KESEHATAN
	1.02.04.2.05.0001	Pengendalian dan Pengawasan serta Tindak Lanjut Penerbitan Stiker Pembinaan pada Makanan Jajanan dan Sentra Makanan Jajanan	Jumlah Dokumen Hasil Pengendalian dan Pengawasan serta Tindak Lanjut Penerbitan Stiker Pembinaan pada Makanan Jajanan dan Sentra Makanan Jajanan	149 Dokumen	5,000,000.00	Kab. Bantul, Semua Kecamatan, Semua Kel/Desa	DANA TRANSFER UMUM-DANA ALOKASI UMUM	Memperkuat Pembangunan Sumber Daya Manusia (SDM), Sains, Teknologi, Pendidikan, Kesehatan, Prestasi Olahraga, Kesetaraan Gender, serta Penguatan Peran Perempuan, Pemuda (Generasi Milenial dan Generasi Z), dan Penyandang Disabilitas	Peningkatan SDM Berdaya Saing	UPTD, Dinas Kesehatan	134.000.000,00	DINAS KESEHATAN
	1.02.04.2.06.	Pemeriksaan dan Tindak Lanjut Hasil Pemeriksaan Post Market pada Produksi dan Produk Makanan Minuman Industri Rumah Tangga	Produk Makanan minuman industri rumah tangga sesuai standar	75 Sampel	1,250,000.00			Memperkuat Pembangunan Sumber Daya Manusia (SDM), Sains, Teknologi, Pendidikan, Kesehatan, Prestasi Olahraga, Kesetaraan Gender, serta Penguatan Peran Perempuan, Pemuda (Generasi Milenial dan Generasi Z), dan Penyandang Disabilitas	Peningkatan SDM Berdaya Saing	UPTD, Dinas Kesehatan	129.000.000,00	DINAS KESEHATAN

RENCANA KERJA PEMERINTAH DAERAH KABUPATEN BANTUL TAHUN 2025

No	Kode	Urusan / Bidang Urusan / Program / Kegiatan / Sub Kegiatan	Indikator Program / Kegiatan / Sub Kegiatan	Capaian Kinerja Dan Kerangka Pendanaan						Kelompok Sasaran	Prakiraan Maju Rencana Tahun 2026 Pagu Indikatif (Rp)	Perangkat Daerah Penanggung Jawab
				Target 2025	Pagu Indikatif (Rp)	Lokasi	Sumber Dana	Prioritas				
								Nasional	Daerah			
1	2	3	4	8	9	10	11	12	13	14	15	16
	1.02.04.2.06.0001	Pemeriksaan Post Market pada Produk Makanan-Minuman Industri Rumah Tangga yang Beredar dan Pengawasan serta Tindak Lanjut Pengawasan	Jumlah Produk dan Sarana Produksi Makanan-Minuman Industri Rumah Tangga Beredar yang Dilakukan Pemeriksaan Post Market dalam rangka Tindak Lanjut Pengawasan	26 Unit	1,250,000.00	Kab. Bantul, Semua Kecamatan, Semua Kel/Desa	DANA TRANSFER UMUM-DANA ALOKASI UMUM	Memperkuat Pembangunan Sumber Daya Manusia (SDM), Sains, Teknologi, Pendidikan, Kesehatan, Prestasi Olahraga, Kesetaraan Gender, serta Penguatan Peran Perempuan, Pemuda (Generasi Milenial dan Generasi Z), dan Penyandang Disabilitas	Peningkatan SDM Berdaya Saing	UPTD, Dinas Kesehatan	129.000.000,00	DINAS KESEHATAN
14	1.02.05	PROGRAM PEMBERDAYAAN MASYARAKAT BIDANG KESEHATAN	Cakupan Desa Siaga purnama mandiri	55 Kalurahan	160,021,500.00						953.000.000,00	DINAS KESEHATAN
	1.02.05.2.01	Advokasi, Pemberdayaan, Kemitraan, Peningkatan Peran serta Masyarakat dan Lintas Sektor Tingkat Daerah Kabupaten/Kota	LP dan atau LS yang bermitra dalam pembinaan Desa Siaga dibagi jumlah Jumlah LP/LS	100 persen	11,637,500.00			Memperkuat Pembangunan Sumber Daya Manusia (SDM), Sains, Teknologi, Pendidikan, Kesehatan, Prestasi Olahraga, Kesetaraan Gender, serta Penguatan Peran Perempuan, Pemuda (Generasi Milenial dan Generasi Z), dan Penyandang Disabilitas	Peningkatan SDM Berdaya Saing	UPTD, Dinas Kesehatan	259.000.000,00	DINAS KESEHATAN
	1.02.05.2.01.0001	Peningkatan Upaya Promosi Kesehatan, Advokasi, Kemitraan dan Pemberdayaan Masyarakat	Jumlah Dokumen Promosi Kesehatan, Advokasi, Kemitraan dan Pemberdayaan Masyarakat	44 Dokumen	11,637,500.00	Kab. Bantul, Semua Kecamatan, Semua Kel/Desa	DANA TRANSFER UMUM-DANA ALOKASI UMUM	Memperkuat Pembangunan Sumber Daya Manusia (SDM), Sains, Teknologi, Pendidikan, Kesehatan, Prestasi Olahraga, Kesetaraan Gender, serta Penguatan Peran Perempuan, Pemuda (Generasi Milenial dan Generasi Z), dan Penyandang Disabilitas	Peningkatan SDM Berdaya Saing	UPTD, Dinas Kesehatan	259.000.000,00	DINAS KESEHATAN
	1.02.05.2.02	Pelaksanaan Sehat dalam rangka Promotif Preventif Tingkat Daerah Kabupaten/Kota	Cakupan PHBS	78 persen	15,625,000.00			Memperkuat Pembangunan Sumber Daya Manusia (SDM), Sains, Teknologi, Pendidikan, Kesehatan, Prestasi Olahraga, Kesetaraan Gender, serta Penguatan Peran Perempuan, Pemuda (Generasi Milenial dan Generasi Z), dan Penyandang Disabilitas	Peningkatan SDM Berdaya Saing	UPTD, Dinas Kesehatan	197.000.000,00	DINAS KESEHATAN
	1.02.05.2.02.0001	Penyelenggaraan Promosi Kesehatan dan Gerakan Hidup Bersih dan Sehat	Jumlah Dokumen Hasil Penyelenggaraan Promosi Kesehatan dan Gerakan Hidup Bersih dan Sehat	1 Dokumen	15,625,000.00	Kab. Bantul, Semua Kecamatan, Semua Kel/Desa	DANA TRANSFER UMUM-DANA ALOKASI UMUM	Memperkuat Pembangunan Sumber Daya Manusia (SDM), Sains, Teknologi, Pendidikan, Kesehatan, Prestasi Olahraga, Kesetaraan Gender, serta Penguatan Peran Perempuan, Pemuda (Generasi Milenial dan Generasi Z), dan Penyandang Disabilitas	Peningkatan SDM Berdaya Saing	UPTD, Dinas Kesehatan	197.000.000,00	DINAS KESEHATAN
	1.02.05.2.03	Pengembangan dan Pelaksanaan Upaya Kesehatan Bersumber Daya Masyarakat (UKBM) Tingkat Daerah Kabupaten/Kota	Persentase posyandu memiliki kader tersertifikasi	100 persen	132,759,000.00			Memperkuat Pembangunan Sumber Daya Manusia (SDM), Sains, Teknologi, Pendidikan, Kesehatan, Prestasi Olahraga, Kesetaraan Gender, serta Penguatan Peran Perempuan, Pemuda (Generasi Milenial dan Generasi Z), dan Penyandang Disabilitas	Peningkatan SDM Berdaya Saing	UPTD, Dinas Kesehatan	497.000.000,00	DINAS KESEHATAN

RENCANA KERJA PEMERINTAH DAERAH KABUPATEN BANTUL TAHUN 2025

No	Kode	Urusan / Bidang Urusan / Program / Kegiatan / Sub Kegiatan	Indikator Program / Kegiatan / Sub Kegiatan	Capaian Kinerja Dan Kerangka Pendanaan						Kelompok Sasaran	Prakiraan Maju Rencana Tahun 2026 Pagu Indikatif (Rp)	Perangkat Daerah Penanggung Jawab
				Target 2025	Pagu Indikatif (Rp)	Lokasi	Sumber Dana	Prioritas				
								Nasional	Daerah			
1	2	3	4	8	9	10	11	12	13	14	15	16
	1.02.05.2.03.0001	Bimbingan Teknis dan Supervisi Pengembangan dan Pelaksanaan Upaya Kesehatan Bersumber Daya Masyarakat (UKBM)	Jumlah Dokumen Hasil Bimbingan Teknis dan Supervisi Upaya Kesehatan Bersumber Daya Masyarakat (UKBM)	1 Dokumen	132,759,000.00	Kab. Bantul, Semua Kecamatan, Semua Kel/Desa	DANA TRANSFER UMUM-DANA ALOKASI UMUM	Memperkuat Pembangunan Sumber Daya Manusia (SDM), Sains, Teknologi, Pendidikan, Kesehatan, Prestasi Olahraga, Kesetaraan Gender, serta Penguatan Peran Perempuan, Pemuda (Generasi Milenial dan Generasi Z), dan Penyandang Disabilitas	Peningkatan SDM Berdaya Saing	UPTD, Dinas Kesehatan	497.000.000,00	DINAS KESEHATAN
	2	URUSAN PEMERINTAHAN WAJIB YANG TIDAK BERKAITAN DENGAN PELAYANAN DASAR			1,000,000,000.00						2.205.000.000,00	
	2.22	URUSAN PEMERINTAHAN BIDANG KEBUDAYAAN			1,000,000,000.00						2.205.000.000,00	
15	2.22.08	PROGRAM PENYELENGGARAAN KEISTIMEWAAN YOGYAKARTA URUSAN KEBUDAYAAN	Persentase puskesmas melaksanakan pelayanan kesehatan tradisional terintegrasi	55,56 %	1,000,000,000.00						2.205.000.000,00	DINAS KESEHATAN
	2.22.08.5.06	Pengembangan Kearifan Lokal dan Potensi Budaya	Capaian kinerja pengembangan potensi pelayanan kesehatan tradisional	100 persen	1,000,000,000.00			Memperkuat Pembangunan Sumber Daya Manusia (SDM), Sains, Teknologi, Pendidikan, Kesehatan, Prestasi Olahraga, Kesetaraan Gender, serta Penguatan Peran Perempuan, Pemuda (Generasi Milenial dan Generasi Z), dan Penyandang Disabilitas	Peningkatan SDM Berdaya Saing	Masyarakat	2.205.000.000,00	DINAS KESEHATAN
	2.22.08.5.06.0004	Peningkatan Pelayanan Kesehatan Tradisional	Jumlah Pelayanan Kesehatan Tradisional	17 Unit	1,000,000,000.00	Kab. Bantul, Semua Kecamatan, Semua Kel/Desa	BANTUAN KEUANGAN KHUSUS DARI PEMERINTAH DAERAH PROVINSI	Memperkuat Pembangunan Sumber Daya Manusia (SDM), Sains, Teknologi, Pendidikan, Kesehatan, Prestasi Olahraga, Kesetaraan Gender, serta Penguatan Peran Perempuan, Pemuda (Generasi Milenial dan Generasi Z), dan Penyandang Disabilitas	Peningkatan SDM Berdaya Saing	Masyarakat	2.205.000.000,00	DINAS KESEHATAN
		Puskesmas Srandakan			2,540,928,252.00						1.830.000.000,00	
	1	URUSAN PEMERINTAHAN WAJIB YANG BERKAITAN DENGAN PELAYANAN DASAR			2,540,928,252.00						1.830.000.000,00	
	1.02	URUSAN PEMERINTAHAN BIDANG KESEHATAN			2,540,928,252.00						1.830.000.000,00	
16	1.02.01	PROGRAM PENUNJANG URUSAN PEMERINTAHAN DAERAH KABUPATEN/KOTA	Capaian Nilai Akuntabilitas Kinerja Instansi Pemerintah (AKIP)	100 persen 84,48 Angka	2,525,928,252.00						1.785.000.000,00	PUSKESMAS SRANDAKAN
	1.02.01.2.08	Penyediaan Jasa Penunjang Urusan Pemerintahan Daerah	Capaian Kinerja Penyediaan Jasa Penunjang (Pusk. Srandakan)	100 Persen	193,428,252.00			Memperkuat Pembangunan Sumber Daya Manusia (SDM), Sains, Teknologi, Pendidikan, Kesehatan, Prestasi Olahraga, Kesetaraan Gender, serta Penguatan Peran Perempuan, Pemuda (Generasi Milenial dan Generasi Z), dan Penyandang Disabilitas	Peningkatan SDM Berdaya Saing	UPTD, Dinas Kesehatan	145.000.000,00	PUSKESMAS SRANDAKAN

RENCANA KERJA PEMERINTAH DAERAH KABUPATEN BANTUL TAHUN 2025

No	Kode	Urusan / Bidang Urusan / Program / Kegiatan / Sub Kegiatan	Indikator Program / Kegiatan / Sub Kegiatan	Capaian Kinerja Dan Kerangka Pendanaan						Kelompok Sasaran	Prakiraan Maju Rencana Tahun 2026 Pagu Indikatif (Rp)	Perangkat Daerah Penanggung Jawab
				Target 2025	Pagu Indikatif (Rp)	Lokasi	Sumber Dana	Prioritas				
								Nasional	Daerah			
1	2	3	4	8	9	10	11	12	13	14	15	16
	1.02.01.2.08.0004	Penyediaan Jasa Pelayanan Umum Kantor	Jumlah Laporan Penyediaan Jasa Pelayanan Umum Kantor yang Disediakan	12 Laporan	193,428,252.00	Kab. Bantul, Srandakan, Semua Kel/Desa	DANA TRANSFER UMUM-DANA ALOKASI UMUM	Memperkuat Pembangunan Sumber Daya Manusia (SDM), Sains, Teknologi, Pendidikan, Kesehatan, Prestasi Olahraga, Kesetaraan Gender, serta Penguatan Peran Perempuan, Pemuda (Generasi Milenial dan Generasi Z), dan Penyandang Disabilitas	Peningkatan SDM Berdaya Saing	UPTD, Dinas Kesehatan	145.000.000,00	PUSKESMAS SRANDAKAN
	1.02.01.2.10.	Peningkatan Pelayanan BLUD	Cakupan kunjungan Puskesmas	100 persen	2,332,500,000.00			Memperkuat Pembangunan Sumber Daya Manusia (SDM), Sains, Teknologi, Pendidikan, Kesehatan, Prestasi Olahraga, Kesetaraan Gender, serta Penguatan Peran Perempuan, Pemuda (Generasi Milenial dan Generasi Z), dan Penyandang Disabilitas	Peningkatan SDM Berdaya Saing	Masyarakat	1.640.000.000,00	PUSKESMAS SRANDAKAN
	1.02.01.2.10.0001	Pelayanan dan Penunjang Pelayanan BLUD	Jumlah BLUD yang Menyediakan Pelayanan dan Penunjang Pelayanan	1 Unit Kerja	2,332,500,000.00	Kab. Bantul, Srandakan, Semua Kel/Desa	PENDAPATAN DARI BLUD	Memperkuat Pembangunan Sumber Daya Manusia (SDM), Sains, Teknologi, Pendidikan, Kesehatan, Prestasi Olahraga, Kesetaraan Gender, serta Penguatan Peran Perempuan, Pemuda (Generasi Milenial dan Generasi Z), dan Penyandang Disabilitas	Peningkatan SDM Berdaya Saing	Masyarakat	1.640.000.000,00	PUSKESMAS SRANDAKAN
17	1.02.02	PROGRAM PEMENUHAN UPAYA KESEHATAN PERORANGAN DAN UPAYA KESEHATAN MASYARAKAT	Indeks capaian SPM	1 Indeks	15,000,000.00						45.000.000,00	PUSKESMAS SRANDAKAN
	1.02.02.2.02.	Penyediaan Layanan Kesehatan untuk UKM dan UKP Rujukan Tingkat Daerah Kabupaten/Kota	Cakupan pelayanan UKM Puskesmas Srandakan	100 persen	15,000,000.00			Memperkuat Pembangunan Sumber Daya Manusia (SDM), Sains, Teknologi, Pendidikan, Kesehatan, Prestasi Olahraga, Kesetaraan Gender, serta Penguatan Peran Perempuan, Pemuda (Generasi Milenial dan Generasi Z), dan Penyandang Disabilitas	Peningkatan SDM Berdaya Saing	Masyarakat	45.000.000,00	PUSKESMAS SRANDAKAN
	1.02.02.2.02.0018	Pengelolaan Pelayanan Promosi Kesehatan	Jumlah Dokumen Hasil Pengelolaan Pelayanan Promosi Kesehatan	1 Dokumen	15,000,000.00	Kab. Bantul, Srandakan, Semua Kel/Desa	DANA TRANSFER UMUM-DANA ALOKASI UMUM	Memperkuat Pembangunan Sumber Daya Manusia (SDM), Sains, Teknologi, Pendidikan, Kesehatan, Prestasi Olahraga, Kesetaraan Gender, serta Penguatan Peran Perempuan, Pemuda (Generasi Milenial dan Generasi Z), dan Penyandang Disabilitas	Peningkatan SDM Berdaya Saing	Masyarakat	45.000.000,00	PUSKESMAS SRANDAKAN
		Puskesmas Sanden			2,593,190,210.00						2.625.000.000,00	
	1	URUSAN PEMERINTAHAN WAJIB YANG BERKAITAN DENGAN PELAYANAN DASAR			2,593,190,210.00						2.625.000.000,00	
	1.02	URUSAN PEMERINTAHAN BIDANG KESEHATAN			2,593,190,210.00						2.625.000.000,00	

RENCANA KERJA PEMERINTAH DAERAH KABUPATEN BANTUL TAHUN 2025

No	Kode	Urusan / Bidang Urusan / Program / Kegiatan / Sub Kegiatan	Indikator Program / Kegiatan / Sub Kegiatan	Capaian Kinerja Dan Kerangka Pendanaan						Kelompok Sasaran	Prakiraan Maju Rencana Tahun 2026 Pagu Indikatif (Rp)	Perangkat Daerah Penanggung Jawab	
				Target 2025	Pagu Indikatif (Rp)	Lokasi	Sumber Dana	Prioritas					
								Nasional	Daerah				
1	2	3	4	8	9	10	11	12	13	14	15	16	
18	1.02.01	PROGRAM PENUNJANG URUSAN PEMERINTAHAN DAERAH KABUPATEN/KOTA	Cakupan Pelayanan Puskesmas Capaian Nilai Akuntabilitas Kinerja Instansi Pemerintah (AKIP)	100 Persen 84,48 Angka	2,578,190,210.00							2.580.000.000,00	PUSKESMAS SANDEN
	1.02.01.2.08.	Penyediaan Jasa Penunjang Urusan Pemerintahan Daerah	Capaian Kinerja Penyediaan Jasa Penunjang (Pusk. Kretek)	100 persen	161,190,210.00			Memperkuat Pembangunan Sumber Daya Manusia (SDM), Sains, Teknologi, Pendidikan, Kesehatan, Prestasi Olahraga, Kesetaraan Gender, serta Penguatan Peran Perempuan, Pemuda (Generasi Milenial dan Generasi Z), dan Penyandang Disabilitas	Peningkatan SDM Berdaya Saing	UPTD, Dinas Kesehatan	120.000.000,00	PUSKESMAS SANDEN	
	1.02.01.2.08.0004	Penyediaan Jasa Pelayanan Umum Kantor	Jumlah Laporan Penyediaan Jasa Pelayanan Umum Kantor yang Disediakan	12 Laporan	161,190,210.00	Kab. Bantul, Sanden, Semua Kel/Desa	DANA TRANSFER UMUM-DANA ALOKASI UMUM	Memperkuat Pembangunan Sumber Daya Manusia (SDM), Sains, Teknologi, Pendidikan, Kesehatan, Prestasi Olahraga, Kesetaraan Gender, serta Penguatan Peran Perempuan, Pemuda (Generasi Milenial dan Generasi Z), dan Penyandang Disabilitas	Peningkatan SDM Berdaya Saing	UPTD, Dinas Kesehatan	120.000.000,00	PUSKESMAS SANDEN	
	1.02.01.2.10.	Peningkatan Pelayanan BLUD	Cakupan kunjungan Puskesmas	100 Persen	2,417,000,000.00			Memperkuat Pembangunan Sumber Daya Manusia (SDM), Sains, Teknologi, Pendidikan, Kesehatan, Prestasi Olahraga, Kesetaraan Gender, serta Penguatan Peran Perempuan, Pemuda (Generasi Milenial dan Generasi Z), dan Penyandang Disabilitas	Peningkatan SDM Berdaya Saing	Masyarakat	2.460.000.000,00	PUSKESMAS SANDEN	
	1.02.01.2.10.0001	Pelayanan dan Penunjang Pelayanan BLUD	Jumlah BLUD yang Menyediakan Pelayanan dan Penunjang Pelayanan	1 Unit Kerja	2,417,000,000.00	Kab. Bantul, Sanden, Semua Kel/Desa	PENDAPATAN DARI BLUD	Memperkuat Pembangunan Sumber Daya Manusia (SDM), Sains, Teknologi, Pendidikan, Kesehatan, Prestasi Olahraga, Kesetaraan Gender, serta Penguatan Peran Perempuan, Pemuda (Generasi Milenial dan Generasi Z), dan Penyandang Disabilitas	Peningkatan SDM Berdaya Saing	Masyarakat	2.460.000.000,00	PUSKESMAS SANDEN	
19	1.02.02	PROGRAM PEMENUHAN UPAYA KESEHATAN PERORANGAN DAN UPAYA KESEHATAN MASYARAKAT	Indeks capaian SPM	1 Indeks	15,000,000.00						45.000.000,00	PUSKESMAS SANDEN	
	1.02.02.2.02.	Penyediaan Layanan Kesehatan untuk UKM dan UKP Rujukan Tingkat Daerah Kabupaten/Kota	Cakupan pelayanan UKM Puskesmas Sanden	100 persen	15,000,000.00			Memperkuat Pembangunan Sumber Daya Manusia (SDM), Sains, Teknologi, Pendidikan, Kesehatan, Prestasi Olahraga, Kesetaraan Gender, serta Penguatan Peran Perempuan, Pemuda (Generasi Milenial dan Generasi Z), dan Penyandang Disabilitas	Peningkatan SDM Berdaya Saing	Masyarakat	45.000.000,00	PUSKESMAS SANDEN	

RENCANA KERJA PEMERINTAH DAERAH KABUPATEN BANTUL TAHUN 2025

No	Kode	Urusan / Bidang Urusan / Program / Kegiatan / Sub Kegiatan	Indikator Program / Kegiatan / Sub Kegiatan	Capaian Kinerja Dan Kerangka Pendanaan						Kelompok Sasaran	Prakiraan Maju Rencana Tahun 2026 Pagu Indikatif (Rp)	Perangkat Daerah Penanggung Jawab
				Target 2025	Pagu Indikatif (Rp)	Lokasi	Sumber Dana	Prioritas				
								Nasional	Daerah			
1	2	3	4	8	9	10	11	12	13	14	15	16
	1.02.02.2.02.0018	Pengelolaan Pelayanan Promosi Kesehatan	Jumlah Dokumen Hasil Pengelolaan Pelayanan Promosi Kesehatan	1 Dokumen	15,000,000.00	Kab. Bantul, Sanden, Semua Kel/Desa	DANA TRANSFER UMUM-DANA ALOKASI UMUM	Memperkuat Pembangunan Sumber Daya Manusia (SDM), Sains, Teknologi, Pendidikan, Kesehatan, Prestasi Olahraga, Kesetaraan Gender, serta Penguatan Peran Perempuan, Pemuda (Generasi Milenial dan Generasi Z), dan Penyandang Disabilitas	Peningkatan SDM Berdaya Saing	Masyarakat	45.000.000,00	PUSKESMAS SANDEN
		Puskesmas Kretek			2,641,190,690.00						2.970.000.000,00	
1		URUSAN PEMERINTAHAN WAJIB YANG BERKAITAN DENGAN PELAYANAN DASAR			2,641,190,690.00						2.970.000.000,00	
	1.02	URUSAN PEMERINTAHAN BIDANG KESEHATAN			2,641,190,690.00						2.970.000.000,00	
20	1.02.01	PROGRAM PENUNJANG URUSAN PEMERINTAHAN DAERAH KABUPATEN/KOTA	Capaian Nilai Akuntabilitas Kinerja Instansi Pemerintah (AKIP)	84,48 Angka	2,626,190,690.00						2.925.000.000,00	PUSKESMAS KRETEK
	1.02.01.2.08.	Penyediaan Jasa Penunjang Urusan Pemerintahan Daerah	Capaian Kinerja Penyediaan Jasa Penunjang (Pusk. Kretek)	100 persen	161,190,690.00			Memperkuat Pembangunan Sumber Daya Manusia (SDM), Sains, Teknologi, Pendidikan, Kesehatan, Prestasi Olahraga, Kesetaraan Gender, serta Penguatan Peran Perempuan, Pemuda (Generasi Milenial dan Generasi Z), dan Penyandang Disabilitas	Peningkatan SDM Berdaya Saing	UPTD, Dinas Kesehatan	95.000.000,00	PUSKESMAS KRETEK
	1.02.01.2.08.0004	Penyediaan Jasa Pelayanan Umum Kantor	Jumlah Laporan Penyediaan Jasa Pelayanan Umum Kantor yang Disediakan	12 Laporan	161,190,690.00	Kab. Bantul, Kretek, Semua Kel/Desa	DANA TRANSFER UMUM-DANA ALOKASI UMUM	Memperkuat Pembangunan Sumber Daya Manusia (SDM), Sains, Teknologi, Pendidikan, Kesehatan, Prestasi Olahraga, Kesetaraan Gender, serta Penguatan Peran Perempuan, Pemuda (Generasi Milenial dan Generasi Z), dan Penyandang Disabilitas	Peningkatan SDM Berdaya Saing	UPTD, Dinas Kesehatan	95.000.000,00	PUSKESMAS KRETEK
	1.02.01.2.10.	Peningkatan Pelayanan BLUD	Cakupan kunjungan Puskesmas	100 Persen	2,465,000,000.00			Memperkuat Pembangunan Sumber Daya Manusia (SDM), Sains, Teknologi, Pendidikan, Kesehatan, Prestasi Olahraga, Kesetaraan Gender, serta Penguatan Peran Perempuan, Pemuda (Generasi Milenial dan Generasi Z), dan Penyandang Disabilitas	Peningkatan SDM Berdaya Saing	Masyarakat	2.830.000.000,00	PUSKESMAS KRETEK
	1.02.01.2.10.0001	Pelayanan dan Penunjang Pelayanan BLUD	Jumlah BLUD yang Menyediakan Pelayanan dan Penunjang Pelayanan	1 Unit Kerja	2,465,000,000.00	Kab. Bantul, Kretek, Semua Kel/Desa	PENDAPATAN DARI BLUD	Memperkuat Pembangunan Sumber Daya Manusia (SDM), Sains, Teknologi, Pendidikan, Kesehatan, Prestasi Olahraga, Kesetaraan Gender, serta Penguatan Peran Perempuan, Pemuda (Generasi Milenial dan Generasi Z), dan Penyandang Disabilitas	Peningkatan SDM Berdaya Saing	Masyarakat	2.830.000.000,00	PUSKESMAS KRETEK
21	1.02.02	PROGRAM PEMENUHAN UPAYA KESEHATAN PERORANGAN DAN UPAYA KESEHATAN MASYARAKAT	Indeks capaian SPM	1 Indeks	15,000,000.00						45.000.000,00	PUSKESMAS KRETEK

RENCANA KERJA PEMERINTAH DAERAH KABUPATEN BANTUL TAHUN 2025

No	Kode	Urusan / Bidang Urusan / Program / Kegiatan / Sub Kegiatan	Indikator Program / Kegiatan / Sub Kegiatan	Capaian Kinerja Dan Kerangka Pendanaan						Kelompok Sasaran	Prakiraan Maju Rencana Tahun 2026 Pagu Indikatif (Rp)	Perangkat Daerah Penanggung Jawab
				Target 2025	Pagu Indikatif (Rp)	Lokasi	Sumber Dana	Prioritas				
								Nasional	Daerah			
1	2	3	4	8	9	10	11	12	13	14	15	16
	1.02.02.2.02.	Penyediaan Layanan Kesehatan untuk UKM dan UKP Rujukan Tingkat Daerah Kabupaten/Kota	Cakupan pelayanan UKM Puskesmas Kretek	100 persen	15,000,000.00			Memperkuat Pembangunan Sumber Daya Manusia (SDM), Sains, Teknologi, Pendidikan, Kesehatan, Prestasi Olahraga, Kesetaraan Gender, serta Penguatan Peran Perempuan, Pemuda (Generasi Milenial dan Generasi Z), dan Penyandang Disabilitas	Peningkatan SDM Berdaya Saing	Masyarakat	45.000.000,00	PUSKESMAS KRETEK
	1.02.02.2.02.0018	Pengelolaan Pelayanan Promosi Kesehatan	Jumlah Dokumen Hasil Pengelolaan Pelayanan Promosi Kesehatan	1 Dokumen	15,000,000.00	Kab. Bantul, Kretek, Semua Kel/Desa	DANA TRANSFER UMUM-DANA ALOKASI UMUM	Memperkuat Pembangunan Sumber Daya Manusia (SDM), Sains, Teknologi, Pendidikan, Kesehatan, Prestasi Olahraga, Kesetaraan Gender, serta Penguatan Peran Perempuan, Pemuda (Generasi Milenial dan Generasi Z), dan Penyandang Disabilitas	Peningkatan SDM Berdaya Saing	Masyarakat	45.000.000,00	PUSKESMAS KRETEK
		Puskesmas Pundong			3,218,428,732.00						3.365.000.000,00	
	1	URUSAN PEMERINTAHAN WAJIB YANG BERKAITAN DENGAN PELAYANAN DASAR			3,218,428,732.00						3.365.000.000,00	
	1.02	URUSAN PEMERINTAHAN BIDANG KESEHATAN			3,218,428,732.00						3.365.000.000,00	
22	1.02.01	PROGRAM PENUNJANG URUSAN PEMERINTAHAN DAERAH KABUPATEN/KOTA	Cakupan Pelayanan Puskesmas Capaian Nilai Akuntabilitas Kinerja Instansi Pemerintah (AKIP)	100 persen 84,48 Angka	3,203,428,732.00						3.320.000.000,00	PUSKESMAS PUNDONG
	1.02.01.2.08.	Penyediaan Jasa Penunjang Urusan Pemerintahan Daerah	Capaian Kinerja Penyediaan Jasa Penunjang (Pusk. Pundong)	100 persen	193,428,732.00			Memperkuat Pembangunan Sumber Daya Manusia (SDM), Sains, Teknologi, Pendidikan, Kesehatan, Prestasi Olahraga, Kesetaraan Gender, serta Penguatan Peran Perempuan, Pemuda (Generasi Milenial dan Generasi Z), dan Penyandang Disabilitas	Peningkatan SDM Berdaya Saing	UPTD, Dinas Kesehatan	120.000.000,00	PUSKESMAS PUNDONG
	1.02.01.2.08.0004	Penyediaan Jasa Pelayanan Umum Kantor	Jumlah Laporan Penyediaan Jasa Pelayanan Umum Kantor yang Disediakan	12 Laporan	193,428,732.00	Kab. Bantul, Pundong, Semua Kel/Desa	DANA TRANSFER UMUM-DANA ALOKASI UMUM	Memperkuat Pembangunan Sumber Daya Manusia (SDM), Sains, Teknologi, Pendidikan, Kesehatan, Prestasi Olahraga, Kesetaraan Gender, serta Penguatan Peran Perempuan, Pemuda (Generasi Milenial dan Generasi Z), dan Penyandang Disabilitas	Peningkatan SDM Berdaya Saing	UPTD, Dinas Kesehatan	120.000.000,00	PUSKESMAS PUNDONG
	1.02.01.2.10.	Peningkatan Pelayanan BLUD	Cakupan kunjungan Puskesmas	100 persen	3,010,000,000.00			Memperkuat Pembangunan Sumber Daya Manusia (SDM), Sains, Teknologi, Pendidikan, Kesehatan, Prestasi Olahraga, Kesetaraan Gender, serta Penguatan Peran Perempuan, Pemuda (Generasi Milenial dan Generasi Z), dan Penyandang Disabilitas	Peningkatan SDM Berdaya Saing	Masyarakat	3.200.000.000,00	PUSKESMAS PUNDONG

RENCANA KERJA PEMERINTAH DAERAH KABUPATEN BANTUL TAHUN 2025

No	Kode	Urusan / Bidang Urusan / Program / Kegiatan / Sub Kegiatan	Indikator Program / Kegiatan / Sub Kegiatan	Capaian Kinerja Dan Kerangka Pendanaan						Kelompok Sasaran	Prakiraan Maju Rencana Tahun 2026 Pagu Indikatif (Rp)	Perangkat Daerah Penanggung Jawab
				Target 2025	Pagu Indikatif (Rp)	Lokasi	Sumber Dana	Prioritas				
								Nasional	Daerah			
1	2	3	4	8	9	10	11	12	13	14	15	16
	1.02.01.2.10.0001	Pelayanan dan Penunjang Pelayanan BLUD	Jumlah BLUD yang Menyediakan Pelayanan dan Penunjang Pelayanan	1 Unit Kerja	3,010,000,000.00	Kab. Bantul, Pundong, Semua Kel/Desa	PENDAPATAN DARI BLUD	Memperkuat Pembangunan Sumber Daya Manusia (SDM), Sains, Teknologi, Pendidikan, Kesehatan, Prestasi Olahraga, Kesetaraan Gender, serta Penguatan Peran Perempuan, Pemuda (Generasi Milenial dan Generasi Z), dan Penyandang Disabilitas	Peningkatan SDM Berdaya Saing	Masyarakat	3.200.000.000,00	PUSKESMAS PUNDONG
23	1.02.02	PROGRAM PEMENUHAN UPAYA KESEHATAN PERORANGAN DAN UPAYA KESEHATAN MASYARAKAT	Indeks capaian SPM	1 Indeks	15,000,000.00						45.000.000,00	PUSKESMAS PUNDONG
	1.02.02.2.02.	Penyediaan Layanan Kesehatan untuk UKM dan UKP Rujukan Tingkat Daerah Kabupaten/Kota	Cakupan pelayanan UKM Puskesmas Pundong	100 persen	15,000,000.00			Memperkuat Pembangunan Sumber Daya Manusia (SDM), Sains, Teknologi, Pendidikan, Kesehatan, Prestasi Olahraga, Kesetaraan Gender, serta Penguatan Peran Perempuan, Pemuda (Generasi Milenial dan Generasi Z), dan Penyandang Disabilitas	Peningkatan SDM Berdaya Saing	Masyarakat	45.000.000,00	PUSKESMAS PUNDONG
	1.02.02.2.02.0018	Pengelolaan Pelayanan Promosi Kesehatan	Jumlah Dokumen Hasil Pengelolaan Pelayanan Promosi Kesehatan	1 Dokumen	15,000,000.00	Kab. Bantul, Pundong, Semua Kel/Desa	DANA TRANSFER UMUM-DANA ALOKASI UMUM	Memperkuat Pembangunan Sumber Daya Manusia (SDM), Sains, Teknologi, Pendidikan, Kesehatan, Prestasi Olahraga, Kesetaraan Gender, serta Penguatan Peran Perempuan, Pemuda (Generasi Milenial dan Generasi Z), dan Penyandang Disabilitas	Peningkatan SDM Berdaya Saing	Masyarakat	45.000.000,00	PUSKESMAS PUNDONG
		Puskesmas Bambanglipuro			3,052,190,210.00						2.875.517.000,00	
1		URUSAN PEMERINTAHAN WAJIB YANG BERKAITAN DENGAN PELAYANAN DASAR			3,052,190,210.00						2.875.517.000,00	
	1.02	URUSAN PEMERINTAHAN BIDANG KESEHATAN			3,052,190,210.00						2.875.517.000,00	
24	1.02.01	PROGRAM PENUNJANG URUSAN PEMERINTAHAN DAERAH KABUPATEN/KOTA	Cakupan Pelayanan Puskesmas Capaian Nilai Akuntabilitas Kinerja Instansi Pemerintah (AKIP)	100 Persen 84,48 Angka	3,037,190,210.00						2.830.517.000,00	PUSKESMAS BAMBANGLIPURO
	1.02.01.2.08.	Penyediaan Jasa Penunjang Urusan Pemerintahan Daerah	Capaian Kinerja Penyediaan Jasa Penunjang (Pusk. Bambanglipuro)	100 persen	161,190,210.00			Memperkuat Pembangunan Sumber Daya Manusia (SDM), Sains, Teknologi, Pendidikan, Kesehatan, Prestasi Olahraga, Kesetaraan Gender, serta Penguatan Peran Perempuan, Pemuda (Generasi Milenial dan Generasi Z), dan Penyandang Disabilitas	Peningkatan SDM Berdaya Saing	UPTD, Dinas Kesehatan	120.000.000,00	PUSKESMAS BAMBANGLIPURO

RENCANA KERJA PEMERINTAH DAERAH KABUPATEN BANTUL TAHUN 2025

No	Kode	Urusan / Bidang Urusan / Program / Kegiatan / Sub Kegiatan	Indikator Program / Kegiatan / Sub Kegiatan	Capaian Kinerja Dan Kerangka Pendanaan						Kelompok Sasaran	Prakiraan Maju Rencana Tahun 2026 Pagu Indikatif (Rp)	Perangkat Daerah Penanggung Jawab
				Target 2025	Pagu Indikatif (Rp)	Lokasi	Sumber Dana	Prioritas				
								Nasional	Daerah			
1	2	3	4	8	9	10	11	12	13	14	15	16
	1.02.01.2.08.0004	Penyediaan Jasa Pelayanan Umum Kantor	Jumlah Laporan Penyediaan Jasa Pelayanan Umum Kantor yang Disediakan	12 Laporan	161,190,210.00	Kab. Bantul, Bangliipuro, Semua Kel/Desa	DANA TRANSFER UMUM-DANA ALOKASI UMUM	Memperkuat Pembangunan Sumber Daya Manusia (SDM), Sains, Teknologi, Pendidikan, Kesehatan, Prestasi Olahraga, Kesetaraan Gender, serta Penguatan Peran Perempuan, Pemuda (Generasi Milenial dan Generasi Z), dan Penyandang Disabilitas	Peningkatan SDM Berdaya Saing	UPTD, Dinas Kesehatan	120.000.000,00	PUSKESMAS BAMBANGLIPIURO
	1.02.01.2.10.	Peningkatan Pelayanan BLUD	Cakupan kunjungan Puskesmas	100 persen	2,876,000,000.00			Memperkuat Pembangunan Sumber Daya Manusia (SDM), Sains, Teknologi, Pendidikan, Kesehatan, Prestasi Olahraga, Kesetaraan Gender, serta Penguatan Peran Perempuan, Pemuda (Generasi Milenial dan Generasi Z), dan Penyandang Disabilitas	Peningkatan SDM Berdaya Saing	Masyarakat	2.710.517.000,00	PUSKESMAS BAMBANGLIPIURO
	1.02.01.2.10.0001	Pelayanan dan Penunjang Pelayanan BLUD	Jumlah BLUD yang Menyediakan Pelayanan dan Penunjang Pelayanan	1 Unit Kerja	2,876,000,000.00	Kab. Bantul, Bangliipuro, Semua Kel/Desa	PENDAPATAN DARI BLUD	Memperkuat Pembangunan Sumber Daya Manusia (SDM), Sains, Teknologi, Pendidikan, Kesehatan, Prestasi Olahraga, Kesetaraan Gender, serta Penguatan Peran Perempuan, Pemuda (Generasi Milenial dan Generasi Z), dan Penyandang Disabilitas	Peningkatan SDM Berdaya Saing	Masyarakat	2.710.517.000,00	PUSKESMAS BAMBANGLIPIURO
25	1.02.02	PROGRAM PEMENUHAN UPAYA KESEHATAN PERORANGAN DAN UPAYA KESEHATAN MASYARAKAT	Indeks capaian SPM	1 Indeks	15,000,000.00						45.000.000,00	PUSKESMAS BAMBANGLIPIURO
	1.02.02.2.02.	Penyediaan Layanan Kesehatan untuk UKM dan UKP Rujukan Tingkat Daerah Kabupaten/Kota	Cakupan pelayanan UKM Puskesmas Bangliipuro	100 persen	15,000,000.00			Memperkuat Pembangunan Sumber Daya Manusia (SDM), Sains, Teknologi, Pendidikan, Kesehatan, Prestasi Olahraga, Kesetaraan Gender, serta Penguatan Peran Perempuan, Pemuda (Generasi Milenial dan Generasi Z), dan Penyandang Disabilitas	Peningkatan SDM Berdaya Saing	Masyarakat	45.000.000,00	PUSKESMAS BAMBANGLIPIURO
	1.02.02.2.02.0018	Pengelolaan Pelayanan Promosi Kesehatan	Jumlah Dokumen Hasil Pengelolaan Pelayanan Promosi Kesehatan	1 Dokumen	15,000,000.00	Kab. Bantul, Bangliipuro, Semua Kel/Desa	DANA TRANSFER UMUM-DANA ALOKASI UMUM	Memperkuat Pembangunan Sumber Daya Manusia (SDM), Sains, Teknologi, Pendidikan, Kesehatan, Prestasi Olahraga, Kesetaraan Gender, serta Penguatan Peran Perempuan, Pemuda (Generasi Milenial dan Generasi Z), dan Penyandang Disabilitas	Peningkatan SDM Berdaya Saing	Masyarakat	45.000.000,00	PUSKESMAS BAMBANGLIPIURO
		Puskesmas Pandak I			2,364,190,210.00						2.166.417.064,00	
1		URUSAN PEMERINTAHAN WAJIB YANG BERKAITAN DENGAN PELAYANAN DASAR			2,364,190,210.00						2.166.417.064,00	
1.02		URUSAN PEMERINTAHAN BIDANG KESEHATAN			2,364,190,210.00						2.166.417.064,00	

RENCANA KERJA PEMERINTAH DAERAH KABUPATEN BANTUL TAHUN 2025

No	Kode	Urusan / Bidang Urusan / Program / Kegiatan / Sub Kegiatan	Indikator Program / Kegiatan / Sub Kegiatan	Capaian Kinerja Dan Kerangka Pendanaan						Kelompok Sasaran	Prakiraan Maju Rencana Tahun 2026 Pagu Indikatif (Rp)	Perangkat Daerah Penanggung Jawab	
				Target 2025	Pagu Indikatif (Rp)	Lokasi	Sumber Dana	Prioritas					
								Nasional	Daerah				
1	2	3	4	8	9	10	11	12	13	14	15	16	
26	1.02.01	PROGRAM PENUNJANG URUSAN PEMERINTAHAN DAERAH KABUPATEN/KOTA	Cakupan Pelayanan Puskesmas Capaian Nilai Akuntabilitas Kinerja Instansi Pemerintah (AKIP)	100 Persen 84,48 Angka	2,349,190,210.00							2.121.417.064,00	PUSKESMAS PANDAK I
	1.02.01.2.08.	Penyediaan Jasa Penunjang Urusan Pemerintahan Daerah	Capaian Kinerja Penyediaan Jasa Penunjang (Pusk. Pandak I)	100 persen	161,190,210.00			Memperkuat Pembangunan Sumber Daya Manusia (SDM), Sains, Teknologi, Pendidikan, Kesehatan, Prestasi Olahraga, Kesetaraan Gender, serta Penguatan Peran Perempuan, Pemuda (Generasi Milenial dan Generasi Z), dan Penyandang Disabilitas	Peningkatan SDM Berdaya Saing	UPTD, Dinas Kesehatan	120.000.000,00	PUSKESMAS PANDAK I	
	1.02.01.2.08.0004	Penyediaan Jasa Pelayanan Umum Kantor	Jumlah Laporan Penyediaan Jasa Pelayanan Umum Kantor yang Disediakan	12 Laporan	161,190,210.00	Kab. Bantul, Pandak, Gilangharjo	DANA TRANSFER UMUM-DANA ALOKASI UMUM	Memperkuat Pembangunan Sumber Daya Manusia (SDM), Sains, Teknologi, Pendidikan, Kesehatan, Prestasi Olahraga, Kesetaraan Gender, serta Penguatan Peran Perempuan, Pemuda (Generasi Milenial dan Generasi Z), dan Penyandang Disabilitas	Peningkatan SDM Berdaya Saing	UPTD, Dinas Kesehatan	120.000.000,00	PUSKESMAS PANDAK I	
	1.02.01.2.10.	Peningkatan Pelayanan BLUD	Cakupan kunjungan Puskesmas	100 persen	2,188,000,000.00			Memperkuat Pembangunan Sumber Daya Manusia (SDM), Sains, Teknologi, Pendidikan, Kesehatan, Prestasi Olahraga, Kesetaraan Gender, serta Penguatan Peran Perempuan, Pemuda (Generasi Milenial dan Generasi Z), dan Penyandang Disabilitas	Peningkatan SDM Berdaya Saing	Masyarakat	2.001.417.064,00	PUSKESMAS PANDAK I	
	1.02.01.2.10.0001	Pelayanan dan Penunjang Pelayanan BLUD	Jumlah BLUD yang Menyediakan Pelayanan dan Penunjang Pelayanan	1 Unit Kerja	2,188,000,000.00	Kab. Bantul, Pandak, Gilangharjo	PENDAPATAN DARI BLUD	Memperkuat Pembangunan Sumber Daya Manusia (SDM), Sains, Teknologi, Pendidikan, Kesehatan, Prestasi Olahraga, Kesetaraan Gender, serta Penguatan Peran Perempuan, Pemuda (Generasi Milenial dan Generasi Z), dan Penyandang Disabilitas	Peningkatan SDM Berdaya Saing	Masyarakat	2.001.417.064,00	PUSKESMAS PANDAK I	
27	1.02.02	PROGRAM PEMENUHAN UPAYA KESEHATAN PERORANGAN DAN UPAYA KESEHATAN MASYARAKAT	Indeks capaian SPM	1 Indeks	15,000,000.00							45.000.000,00	PUSKESMAS PANDAK I
	1.02.02.2.02.	Penyediaan Layanan Kesehatan untuk UKM dan UKP Rujukan Tingkat Daerah Kabupaten/Kota	Indeks Penyediaan Layanan Kesehatan untuk UKM dan UKP	1 indeks	15,000,000.00			Memperkuat Pembangunan Sumber Daya Manusia (SDM), Sains, Teknologi, Pendidikan, Kesehatan, Prestasi Olahraga, Kesetaraan Gender, serta Penguatan Peran Perempuan, Pemuda (Generasi Milenial dan Generasi Z), dan Penyandang Disabilitas	Peningkatan SDM Berdaya Saing	Masyarakat	45.000.000,00	PUSKESMAS PANDAK I	

RENCANA KERJA PEMERINTAH DAERAH KABUPATEN BANTUL TAHUN 2025

No	Kode	Urusan / Bidang Urusan / Program / Kegiatan / Sub Kegiatan	Indikator Program / Kegiatan / Sub Kegiatan	Capaian Kinerja Dan Kerangka Pendanaan						Kelompok Sasaran	Prakiraan Maju Rencana Tahun 2026 Pagu Indikatif (Rp)	Perangkat Daerah Penanggung Jawab
				Target 2025	Pagu Indikatif (Rp)	Lokasi	Sumber Dana	Prioritas				
								Nasional	Daerah			
1	2	3	4	8	9	10	11	12	13	14	15	16
	1.02.02.2.02.0018	Pengelolaan Pelayanan Promosi Kesehatan	Jumlah Dokumen Hasil Pengelolaan Pelayanan Promosi Kesehatan	1 Dokumen	15,000,000.00	Kab. Bantul, Pandak, Gilangharjo	DANA TRANSFER UMUM-DANA ALOKASI UMUM	Memperkuat Pembangunan Sumber Daya Manusia (SDM), Sains, Teknologi, Pendidikan, Kesehatan, Prestasi Olahraga, Kesetaraan Gender, serta Penguatan Peran Perempuan, Pemuda (Generasi Milenial dan Generasi Z), dan Penyandang Disabilitas	Peningkatan SDM Berdaya Saing	Masyarakat	45.000.000,00	PUSKESMAS PANDAK I
		Puskesmas Pandak II			1,785,714,126.00						1.732.053.163,00	
1		URUSAN PEMERINTAHAN WAJIB YANG BERKAITAN DENGAN PELAYANAN DASAR			1,785,714,126.00						1.732.053.163,00	
	1.02	URUSAN PEMERINTAHAN BIDANG KESEHATAN			1,785,714,126.00						1.732.053.163,00	
28	1.02.01	PROGRAM PENUNJANG URUSAN PEMERINTAHAN DAERAH KABUPATEN/KOTA	Cakupan Pelayanan Puskesmas Capaian Nilai Akuntabilitas Kinerja Instansi Pemerintah (AKIP)	100 Persen 84,48 Angka	1,770,714,126.00						1.687.053.163,00	PUSKESMAS PANDAK II
	1.02.01.2.08.	Penyediaan Jasa Penunjang Urusan Pemerintahan Daerah	Capaian Kinerja Penyediaan Jasa Penunjang (Pusk. Pandak II)	100 persen	96,714,126.00			Memperkuat Pembangunan Sumber Daya Manusia (SDM), Sains, Teknologi, Pendidikan, Kesehatan, Prestasi Olahraga, Kesetaraan Gender, serta Penguatan Peran Perempuan, Pemuda (Generasi Milenial dan Generasi Z), dan Penyandang Disabilitas	Peningkatan SDM Berdaya Saing	Masyarakat	70.000.000,00	PUSKESMAS PANDAK II
	1.02.01.2.08.0004	Penyediaan Jasa Pelayanan Umum Kantor	Jumlah Laporan Penyediaan Jasa Pelayanan Umum Kantor yang Disediakan	12 Laporan	96,714,126.00	Kab. Bantul, Pandak, Catuharjo	DANA TRANSFER UMUM-DANA ALOKASI UMUM	Memperkuat Pembangunan Sumber Daya Manusia (SDM), Sains, Teknologi, Pendidikan, Kesehatan, Prestasi Olahraga, Kesetaraan Gender, serta Penguatan Peran Perempuan, Pemuda (Generasi Milenial dan Generasi Z), dan Penyandang Disabilitas	Peningkatan SDM Berdaya Saing	Masyarakat	70.000.000,00	PUSKESMAS PANDAK II
	1.02.01.2.10.	Peningkatan Pelayanan BLUD	Cakupan kunjungan Puskesmas	100 persen	1,674,000,000.00			Memperkuat Pembangunan Sumber Daya Manusia (SDM), Sains, Teknologi, Pendidikan, Kesehatan, Prestasi Olahraga, Kesetaraan Gender, serta Penguatan Peran Perempuan, Pemuda (Generasi Milenial dan Generasi Z), dan Penyandang Disabilitas	Peningkatan SDM Berdaya Saing	Masyarakat	1.617.053.163,00	PUSKESMAS PANDAK II
	1.02.01.2.10.0001	Pelayanan dan Penunjang Pelayanan BLUD	Jumlah BLUD yang Menyediakan Pelayanan dan Penunjang Pelayanan	1 Unit Kerja	1,674,000,000.00	Kab. Bantul, Pandak, Catuharjo	PENDAPATAN DARI BLUD	Memperkuat Pembangunan Sumber Daya Manusia (SDM), Sains, Teknologi, Pendidikan, Kesehatan, Prestasi Olahraga, Kesetaraan Gender, serta Penguatan Peran Perempuan, Pemuda (Generasi Milenial dan Generasi Z), dan Penyandang Disabilitas	Peningkatan SDM Berdaya Saing	Masyarakat	1.617.053.163,00	PUSKESMAS PANDAK II

RENCANA KERJA PEMERINTAH DAERAH KABUPATEN BANTUL TAHUN 2025

No	Kode	Urusan / Bidang Urusan / Program / Kegiatan / Sub Kegiatan	Indikator Program / Kegiatan / Sub Kegiatan	Capaian Kinerja Dan Kerangka Pendanaan						Kelompok Sasaran	Prakiraan Maju Rencana Tahun 2026 Pagu Indikatif (Rp)	Perangkat Daerah Penanggung Jawab	
				Target 2025	Pagu Indikatif (Rp)	Lokasi	Sumber Dana	Prioritas					
								Nasional	Daerah				
1	2	3	4	8	9	10	11	12	13	14	15	16	
29	1.02.02	PROGRAM PEMENUHAN UPAYA KESEHATAN PERORANGAN DAN UPAYA KESEHATAN MASYARAKAT	Indeks capaian SPM	1 Indeks	15,000,000.00							45.000.000,00	PUSKESMAS PANDAK II
	1.02.02.2.02.	Penyediaan Layanan Kesehatan untuk UKM dan UKP Rujukan Tingkat Daerah Kabupaten/Kota	Cakupan pelayanan UKM Puskesmas Pandak II	100 persen	15,000,000.00			Memperkuat Pembangunan Sumber Daya Manusia (SDM), Sains, Teknologi, Pendidikan, Kesehatan, Prestasi Olahraga, Kesetaraan Gender, serta Penguatan Peran Perempuan, Pemuda (Generasi Milenial dan Generasi Z), dan Penyandang Disabilitas	Peningkatan SDM Berdaya Saing	Masyarakat	45.000.000,00	PUSKESMAS PANDAK II	
	1.02.02.2.02.0018	Pengelolaan Pelayanan Promosi Kesehatan	Jumlah Dokumen Hasil Pengelolaan Pelayanan Promosi Kesehatan	1 Dokumen	15,000,000.00	Kab. Bantul, Pandak, Catuharjo	DANA TRANSFER UMUM-DANA ALOKASI UMUM	Memperkuat Pembangunan Sumber Daya Manusia (SDM), Sains, Teknologi, Pendidikan, Kesehatan, Prestasi Olahraga, Kesetaraan Gender, serta Penguatan Peran Perempuan, Pemuda (Generasi Milenial dan Generasi Z), dan Penyandang Disabilitas	Peningkatan SDM Berdaya Saing	Masyarakat	45.000.000,00	PUSKESMAS PANDAK II	
		Puskesmas Bantul I			2,352,414,126.00						2.506.258.209,00		
1		URUSAN PEMERINTAHAN WAJIB YANG BERKAITAN DENGAN PELAYANAN DASAR			2,352,414,126.00						2.506.258.209,00		
	1.02	URUSAN PEMERINTAHAN BIDANG KESEHATAN			2,352,414,126.00						2.506.258.209,00		
30	1.02.01	PROGRAM PENUNJANG URUSAN PEMERINTAHAN DAERAH KABUPATEN/KOTA	Cakupan Pelayanan Puskesmas Capaian Nilai Akuntabilitas Kinerja Instansi Pemerintah (AKIP)	100 Persen 84,48 Angka	2,337,414,126.00						2.461.258.209,00	PUSKESMAS BANTUL I	
	1.02.01.2.08.	Penyediaan Jasa Penunjang Urusan Pemerintahan Daerah	Capaian Kinerja Penyediaan Jasa Penunjang (Pusk. Bantul I)	100 persen	96,714,126.00			Memperkuat Pembangunan Sumber Daya Manusia (SDM), Sains, Teknologi, Pendidikan, Kesehatan, Prestasi Olahraga, Kesetaraan Gender, serta Penguatan Peran Perempuan, Pemuda (Generasi Milenial dan Generasi Z), dan Penyandang Disabilitas	Peningkatan SDM Berdaya Saing	UPTD, Dinas Kesehatan	70.000.000,00	PUSKESMAS BANTUL I	
	1.02.01.2.08.0004	Penyediaan Jasa Pelayanan Umum Kantor	Jumlah Laporan Penyediaan Jasa Pelayanan Umum Kantor yang Disediakan	12 Laporan	96,714,126.00	Kab. Bantul, Bantul, Semua Kel/Desa	DANA TRANSFER UMUM-DANA ALOKASI UMUM	Memperkuat Pembangunan Sumber Daya Manusia (SDM), Sains, Teknologi, Pendidikan, Kesehatan, Prestasi Olahraga, Kesetaraan Gender, serta Penguatan Peran Perempuan, Pemuda (Generasi Milenial dan Generasi Z), dan Penyandang Disabilitas	Peningkatan SDM Berdaya Saing	UPTD, Dinas Kesehatan	70.000.000,00	PUSKESMAS BANTUL I	

RENCANA KERJA PEMERINTAH DAERAH KABUPATEN BANTUL TAHUN 2025

No	Kode	Urusan / Bidang Urusan / Program / Kegiatan / Sub Kegiatan	Indikator Program / Kegiatan / Sub Kegiatan	Capaian Kinerja Dan Kerangka Pendanaan						Kelompok Sasaran	Prakiraan Maju Rencana Tahun 2026 Pagu Indikatif (Rp)	Perangkat Daerah Penanggung Jawab
				Target 2025	Pagu Indikatif (Rp)	Lokasi	Sumber Dana	Prioritas				
								Nasional	Daerah			
1	2	3	4	8	9	10	11	12	13	14	15	16
	1.02.01.2.10.	Peningkatan Pelayanan BLUD	Cakupan kunjungan Puskesmas	100 persen	2,240,700,000.00			Memperkuat Pembangunan Sumber Daya Manusia (SDM), Sains, Teknologi, Pendidikan, Kesehatan, Prestasi Olahraga, Kesetaraan Gender, serta Penguatan Peran Perempuan, Pemuda (Generasi Milenial dan Generasi Z), dan Penyandang Disabilitas	Peningkatan SDM Berdaya Saing	Masyarakat	2.391.258.209,00	PUSKESMAS BANTUL I
	1.02.01.2.10.0001	Pelayanan dan Penunjang Pelayanan BLUD	Jumlah BLUD yang Menyediakan Pelayanan dan Penunjang Pelayanan	1 Unit Kerja	2,240,700,000.00	Kab. Bantul, Bantul, Semua Kel/Desa	PENDAPATAN DARI BLUD	Memperkuat Pembangunan Sumber Daya Manusia (SDM), Sains, Teknologi, Pendidikan, Kesehatan, Prestasi Olahraga, Kesetaraan Gender, serta Penguatan Peran Perempuan, Pemuda (Generasi Milenial dan Generasi Z), dan Penyandang Disabilitas	Peningkatan SDM Berdaya Saing	Masyarakat	2.391.258.209,00	PUSKESMAS BANTUL I
31	1.02.02	PROGRAM PEMENUHAN UPAYA KESEHATAN PERORANGAN DAN UPAYA KESEHATAN MASYARAKAT	Indeks capaian SPM	1 Indeks	15,000,000.00						45.000.000,00	PUSKESMAS BANTUL I
	1.02.02.2.02.	Penyediaan Layanan Kesehatan untuk UKM dan UKP Rujukan Tingkat Daerah Kabupaten/Kota	Cakupan pelayanan UKM Puskesmas Bantul I	100 persen	15,000,000.00			Memperkuat Pembangunan Sumber Daya Manusia (SDM), Sains, Teknologi, Pendidikan, Kesehatan, Prestasi Olahraga, Kesetaraan Gender, serta Penguatan Peran Perempuan, Pemuda (Generasi Milenial dan Generasi Z), dan Penyandang Disabilitas	Peningkatan SDM Berdaya Saing	Masyarakat	45.000.000,00	PUSKESMAS BANTUL I
	1.02.02.2.02.0018	Pengelolaan Pelayanan Promosi Kesehatan	Jumlah Dokumen Hasil Pengelolaan Pelayanan Promosi Kesehatan	1 Dokumen	15,000,000.00	Kab. Bantul, Bantul, Semua Kel/Desa	DANA TRANSFER UMUM-DANA ALOKASI UMUM	Memperkuat Pembangunan Sumber Daya Manusia (SDM), Sains, Teknologi, Pendidikan, Kesehatan, Prestasi Olahraga, Kesetaraan Gender, serta Penguatan Peran Perempuan, Pemuda (Generasi Milenial dan Generasi Z), dan Penyandang Disabilitas	Peningkatan SDM Berdaya Saing	Masyarakat	45.000.000,00	PUSKESMAS BANTUL I
		Puskesmas Bantul II			1,942,476,084.00						1.854.000.000,00	
	1	URUSAN PEMERINTAHAN WAJIB YANG BERKAITAN DENGAN PELAYANAN DASAR			1,942,476,084.00						1.854.000.000,00	
	1.02	URUSAN PEMERINTAHAN BIDANG KESEHATAN			1,942,476,084.00						1.854.000.000,00	PUSKESMAS BANTUL II
32	1.02.01	PROGRAM PENUNJANG URUSAN PEMERINTAHAN DAERAH KABUPATEN/KOTA	Cakupan Pelayanan Puskesmas Capaian Nilai Akuntabilitas Kinerja Instansi Pemerintah (AKIP)	100 Persen 84,48 Angka	1,927,476,084.00						1.809.000.000,00	PUSKESMAS BANTUL II

RENCANA KERJA PEMERINTAH DAERAH KABUPATEN BANTUL TAHUN 2025

No	Kode	Urusan / Bidang Urusan / Program / Kegiatan / Sub Kegiatan	Indikator Program / Kegiatan / Sub Kegiatan	Capaian Kinerja Dan Kerangka Pendanaan						Kelompok Sasaran	Prakiraan Maju Rencana Tahun 2026 Pagu Indikatif (Rp)	Perangkat Daerah Penanggung Jawab
				Target 2025	Pagu Indikatif (Rp)	Lokasi	Sumber Dana	Prioritas				
								Nasional	Daerah			
1	2	3	4	8	9	10	11	12	13	14	15	16
	1.02.01.2.08.	Penyediaan Jasa Penunjang Urusan Pemerintahan Daerah	Capaian Kinerja Penyediaan Jasa Penunjang (Pusk. Bantul I)	100 Persen	64,476,084.00			Memperkuat Pembangunan Sumber Daya Manusia (SDM), Sains, Teknologi, Pendidikan, Kesehatan, Prestasi Olahraga, Kesetaraan Gender, serta Penguatan Peran Perempuan, Pemuda (Generasi Milenial dan Generasi Z), dan Penyandang Disabilitas	Peningkatan SDM Berdaya Saing	UPTD, Dinas Kesehatan	45.000.000,00	PUSKESMAS BANTUL II
	1.02.01.2.08.0004	Penyediaan Jasa Pelayanan Umum Kantor	Jumlah Laporan Penyediaan Jasa Pelayanan Umum Kantor yang Disediakan	12 Laporan	64,476,084.00	Kab. Bantul, Bantul, Semua Kel/Desa	DANA TRANSFER UMUM-DANA ALOKASI UMUM	Memperkuat Pembangunan Sumber Daya Manusia (SDM), Sains, Teknologi, Pendidikan, Kesehatan, Prestasi Olahraga, Kesetaraan Gender, serta Penguatan Peran Perempuan, Pemuda (Generasi Milenial dan Generasi Z), dan Penyandang Disabilitas	Peningkatan SDM Berdaya Saing	UPTD, Dinas Kesehatan	45.000.000,00	PUSKESMAS BANTUL II
	1.02.01.2.10.	Peningkatan Pelayanan BLUD	Cakupan kunjungan Puskesmas	100 persen	1,863,000,000.00			Memperkuat Pembangunan Sumber Daya Manusia (SDM), Sains, Teknologi, Pendidikan, Kesehatan, Prestasi Olahraga, Kesetaraan Gender, serta Penguatan Peran Perempuan, Pemuda (Generasi Milenial dan Generasi Z), dan Penyandang Disabilitas	Peningkatan SDM Berdaya Saing	Masyarakat	1.764.000.000,00	PUSKESMAS BANTUL II
	1.02.01.2.10.0001	Pelayanan dan Penunjang Pelayanan BLUD	Jumlah BLUD yang Menyediakan Pelayanan dan Penunjang Pelayanan	1 Unit Kerja	1,863,000,000.00	Kab. Bantul, Bantul, Semua Kel/Desa	PENDAPATAN DARI BLUD	Memperkuat Pembangunan Sumber Daya Manusia (SDM), Sains, Teknologi, Pendidikan, Kesehatan, Prestasi Olahraga, Kesetaraan Gender, serta Penguatan Peran Perempuan, Pemuda (Generasi Milenial dan Generasi Z), dan Penyandang Disabilitas	Peningkatan SDM Berdaya Saing	Masyarakat	1.764.000.000,00	PUSKESMAS BANTUL II
33	1.02.02	PROGRAM PEMENUHAN UPAYA KESEHATAN PERORANGAN DAN UPAYA KESEHATAN MASYARAKAT	Indeks capaian SPM	1 Indeks	15,000,000.00						45.000.000,00	PUSKESMAS BANTUL II
	1.02.02.2.02.	Penyediaan Layanan Kesehatan untuk UKM dan UKP Rujukan Tingkat Daerah Kabupaten/Kota	Cakupan pelayanan UKM Puskesmas Bantul II	100 persen	15,000,000.00			Memperkuat Pembangunan Sumber Daya Manusia (SDM), Sains, Teknologi, Pendidikan, Kesehatan, Prestasi Olahraga, Kesetaraan Gender, serta Penguatan Peran Perempuan, Pemuda (Generasi Milenial dan Generasi Z), dan Penyandang Disabilitas	Peningkatan SDM Berdaya Saing	Masyarakat	45.000.000,00	PUSKESMAS BANTUL II
	1.02.02.2.02.0018	Pengelolaan Pelayanan Promosi Kesehatan	Jumlah Dokumen Hasil Pengelolaan Pelayanan Promosi Kesehatan	1 Dokumen	15,000,000.00	Kab. Bantul, Bantul, Semua Kel/Desa	DANA TRANSFER UMUM-DANA ALOKASI UMUM	Memperkuat Pembangunan Sumber Daya Manusia (SDM), Sains, Teknologi, Pendidikan, Kesehatan, Prestasi Olahraga, Kesetaraan Gender, serta Penguatan Peran Perempuan, Pemuda (Generasi Milenial dan Generasi Z), dan Penyandang Disabilitas	Peningkatan SDM Berdaya Saing	Masyarakat	45.000.000,00	PUSKESMAS BANTUL II
		Puskesmas Jetis I			2,611,714,126.00						2.347.625.781,00	

RENCANA KERJA PEMERINTAH DAERAH KABUPATEN BANTUL TAHUN 2025

No	Kode	Urusan / Bidang Urusan / Program / Kegiatan / Sub Kegiatan	Indikator Program / Kegiatan / Sub Kegiatan	Capaian Kinerja Dan Kerangka Pendanaan						Kelompok Sasaran	Prakiraan Maju Rencana Tahun 2026 Pagu Indikatif (Rp)	Perangkat Daerah Penanggung Jawab	
				Target 2025	Pagu Indikatif (Rp)	Lokasi	Sumber Dana	Prioritas					
								Nasional	Daerah				
1	2	3	4	8	9	10	11	12	13	14	15	16	
	1	URUSAN PEMERINTAHAN WAJIB YANG BERKAITAN DENGAN PELAYANAN DASAR			2,611,714,126.00							2.347.625.781,00	
	1.02	URUSAN PEMERINTAHAN BIDANG KESEHATAN			2,611,714,126.00							2.347.625.781,00	
34	1.02.01	PROGRAM PENUNJANG URUSAN PEMERINTAHAN DAERAH KABUPATEN/KOTA	Cakupan Pelayanan Puskesmas Capaian Nilai Akuntabilitas Kinerja Instansi Pemerintah (AKIP)	100 Persen 84,40 Angka	2,596,714,126.00							2.302.625.781,00	PUSKESMAS JETIS I
	1.02.01.2.08.	Penyediaan Jasa Penunjang Urusan Pemerintahan Daerah	Capaian Kinerja Penyediaan Jasa Penunjang	100 persen	96,714,126.00			Memperkuat Pembangunan Sumber Daya Manusia (SDM), Sains, Teknologi, Pendidikan, Kesehatan, Prestasi Olahraga, Kesetaraan Gender, serta Penguatan Peran Perempuan, Pemuda (Generasi Milenial dan Generasi Z), dan Penyandang Disabilitas	Peningkatan SDM Berdaya Saing	UPTD, Dinas Kesehatan	95.000.000,00		PUSKESMAS JETIS I
	1.02.01.2.08.0004	Penyediaan Jasa Pelayanan Umum Kantor	Jumlah Laporan Penyediaan Jasa Pelayanan Umum Kantor yang Disediakan	12 Laporan	96,714,126.00	Kab. Bantul, Jetis, Semua Kel/Desa	DANA TRANSFER UMUM-DANA ALOKASI UMUM	Memperkuat Pembangunan Sumber Daya Manusia (SDM), Sains, Teknologi, Pendidikan, Kesehatan, Prestasi Olahraga, Kesetaraan Gender, serta Penguatan Peran Perempuan, Pemuda (Generasi Milenial dan Generasi Z), dan Penyandang Disabilitas	Peningkatan SDM Berdaya Saing	UPTD, Dinas Kesehatan	95.000.000,00		PUSKESMAS JETIS I
	1.02.01.2.10.	Peningkatan Pelayanan BLUD	Cakupan kunjungan Puskesmas	100 persen	2,500,000,000.00			Memperkuat Pembangunan Sumber Daya Manusia (SDM), Sains, Teknologi, Pendidikan, Kesehatan, Prestasi Olahraga, Kesetaraan Gender, serta Penguatan Peran Perempuan, Pemuda (Generasi Milenial dan Generasi Z), dan Penyandang Disabilitas	Peningkatan SDM Berdaya Saing	Masyarakat	2.207.625.781,00		PUSKESMAS JETIS I
	1.02.01.2.10.0001	Pelayanan dan Penunjang Pelayanan BLUD	Jumlah BLUD yang Menyediakan Pelayanan dan Penunjang Pelayanan	1 Unit Kerja	2,500,000,000.00	Kab. Bantul, Jetis, Semua Kel/Desa	PENDAPATAN DARI BLUD	Memperkuat Pembangunan Sumber Daya Manusia (SDM), Sains, Teknologi, Pendidikan, Kesehatan, Prestasi Olahraga, Kesetaraan Gender, serta Penguatan Peran Perempuan, Pemuda (Generasi Milenial dan Generasi Z), dan Penyandang Disabilitas	Peningkatan SDM Berdaya Saing	Masyarakat	2.207.625.781,00		PUSKESMAS JETIS I
35	1.02.02	PROGRAM PEMENUHAN UPAYA KESEHATAN PERORANGAN DAN UPAYA KESEHATAN MASYARAKAT	Indeks capaian SPM	1 Indeks	15,000,000.00						45.000.000,00		PUSKESMAS JETIS I
	1.02.02.2.02.	Penyediaan Layanan Kesehatan untuk UKM dan UKP Rujukan Tingkat Daerah Kabupaten/Kota	Cakupan pelayanan UKM Puskesmas Jetis I	100 persen	15,000,000.00			Memperkuat Pembangunan Sumber Daya Manusia (SDM), Sains, Teknologi, Pendidikan, Kesehatan, Prestasi Olahraga, Kesetaraan Gender, serta Penguatan Peran Perempuan, Pemuda (Generasi Milenial dan Generasi Z), dan Penyandang Disabilitas	Peningkatan SDM Berdaya Saing	Masyarakat	45.000.000,00		PUSKESMAS JETIS I

RENCANA KERJA PEMERINTAH DAERAH KABUPATEN BANTUL TAHUN 2025

No	Kode	Urusan / Bidang Urusan / Program / Kegiatan / Sub Kegiatan	Indikator Program / Kegiatan / Sub Kegiatan	Capaian Kinerja Dan Kerangka Pendanaan						Kelompok Sasaran	Prakiraan Maju Rencana Tahun 2026 Pagu Indikatif (Rp)	Perangkat Daerah Penanggung Jawab
				Target 2025	Pagu Indikatif (Rp)	Lokasi	Sumber Dana	Prioritas				
								Nasional	Daerah			
1	2	3	4	8	9	10	11	12	13	14	15	16
	1.02.02.2.02.0018	Pengelolaan Pelayanan Promosi Kesehatan	Jumlah Dokumen Hasil Pengelolaan Pelayanan Promosi Kesehatan	1 Dokumen	15,000,000.00	Kab. Bantul, Jetis, Semua Kel/Desa	DANA TRANSFER UMUM-DANA ALOKASI UMUM	Memperkuat Pembangunan Sumber Daya Manusia (SDM), Sains, Teknologi, Pendidikan, Kesehatan, Prestasi Olahraga, Kesetaraan Gender, serta Penguatan Peran Perempuan, Pemuda (Generasi Milenial dan Generasi Z), dan Penyandang Disabilitas	Peningkatan SDM Berdaya Saing	Masyarakat	45.000.000,00	PUSKESMAS JETIS I
		Puskesmas Jetis II			1,822,214,126.00						1.501.300.000,00	
	1	URUSAN PEMERINTAHAN WAJIB YANG BERKAITAN DENGAN PELAYANAN DASAR			1,822,214,126.00						1.501.300.000,00	
	1.02	URUSAN PEMERINTAHAN BIDANG KESEHATAN			1,822,214,126.00						1.501.300.000,00	
36	1.02.01	PROGRAM PENUNJANG URUSAN PEMERINTAHAN DAERAH KABUPATEN/KOTA	Cakupan Pelayanan Puskesmas Capaian Nilai Akuntabilitas Kinerja Instansi Pemerintah (AKIP)	100 Persen 84,40 Angka	1,807,214,126.00						1.456.300.000,00	PUSKESMAS JETIS II
	1.02.01.2.08.	Penyediaan Jasa Penunjang Urusan Pemerintahan Daerah	Capaian Kinerja Penyediaan Jasa Penunjang (Pusk. Jetis II)	100 persen	96,714,126.00			Memperkuat Pembangunan Sumber Daya Manusia (SDM), Sains, Teknologi, Pendidikan, Kesehatan, Prestasi Olahraga, Kesetaraan Gender, serta Penguatan Peran Perempuan, Pemuda (Generasi Milenial dan Generasi Z), dan Penyandang Disabilitas	Peningkatan SDM Berdaya Saing	UPTD, Dinas Kesehatan	70.000.000,00	PUSKESMAS JETIS II
	1.02.01.2.08.0004	Penyediaan Jasa Pelayanan Umum Kantor	Jumlah Laporan Penyediaan Jasa Pelayanan Umum Kantor yang Disediakan	12 Laporan	96,714,126.00	Kab. Bantul, Jetis, Semua Kel/Desa	DANA TRANSFER UMUM-DANA ALOKASI UMUM	Memperkuat Pembangunan Sumber Daya Manusia (SDM), Sains, Teknologi, Pendidikan, Kesehatan, Prestasi Olahraga, Kesetaraan Gender, serta Penguatan Peran Perempuan, Pemuda (Generasi Milenial dan Generasi Z), dan Penyandang Disabilitas	Peningkatan SDM Berdaya Saing	UPTD, Dinas Kesehatan	70.000.000,00	PUSKESMAS JETIS II
	1.02.01.2.10.	Peningkatan Pelayanan BLUD	Cakupan kunjungan Puskesmas	100 persen	1,710,500,000.00			Memperkuat Pembangunan Sumber Daya Manusia (SDM), Sains, Teknologi, Pendidikan, Kesehatan, Prestasi Olahraga, Kesetaraan Gender, serta Penguatan Peran Perempuan, Pemuda (Generasi Milenial dan Generasi Z), dan Penyandang Disabilitas	Peningkatan SDM Berdaya Saing	Masyarakat	1.386.300.000,00	PUSKESMAS JETIS II
	1.02.01.2.10.0001	Pelayanan dan Penunjang Pelayanan BLUD	Jumlah BLUD yang Menyediakan Pelayanan dan Penunjang Pelayanan	1 Unit Kerja	1,710,500,000.00	Kab. Bantul, Jetis, Semua Kel/Desa	PENDAPATAN DARI BLUD	Memperkuat Pembangunan Sumber Daya Manusia (SDM), Sains, Teknologi, Pendidikan, Kesehatan, Prestasi Olahraga, Kesetaraan Gender, serta Penguatan Peran Perempuan, Pemuda (Generasi Milenial dan Generasi Z), dan Penyandang Disabilitas	Peningkatan SDM Berdaya Saing	Masyarakat	1.386.300.000,00	PUSKESMAS JETIS II

RENCANA KERJA PEMERINTAH DAERAH KABUPATEN BANTUL TAHUN 2025

No	Kode	Urusan / Bidang Urusan / Program / Kegiatan / Sub Kegiatan	Indikator Program / Kegiatan / Sub Kegiatan	Capaian Kinerja Dan Kerangka Pendanaan						Kelompok Sasaran	Prakiraan Maju Rencana Tahun 2026 Pagu Indikatif (Rp)	Perangkat Daerah Penanggung Jawab
				Target 2025	Pagu Indikatif (Rp)	Lokasi	Sumber Dana	Prioritas				
								Nasional	Daerah			
1	2	3	4	8	9	10	11	12	13	14	15	16
37	1.02.02	PROGRAM PEMENUHAN UPAYA KESEHATAN PERORANGAN DAN UPAYA KESEHATAN MASYARAKAT	Indeks capaian SPM	1 Indeks	15,000,000.00						45.000.000,00	PUSKESMAS JETIS II
	1.02.02.2.02.	Penyediaan Layanan Kesehatan untuk UKM dan UKP Rujukan Tingkat Daerah Kabupaten/Kota	Cakupan pelayanan UKM Puskesmas Jetis II	100 persen	15,000,000.00			Memperkuat Pembangunan Sumber Daya Manusia (SDM), Sains, Teknologi, Pendidikan, Kesehatan, Prestasi Olahraga, Kesetaraan Gender, serta Penguatan Peran Perempuan, Pemuda (Generasi Milenial dan Generasi Z), dan Penyandang Disabilitas	Peningkatan SDM Berdaya Saing	Masyarakat	45.000.000,00	PUSKESMAS JETIS II
	1.02.02.2.02.0018	Pengelolaan Pelayanan Promosi Kesehatan	Jumlah Dokumen Hasil Pengelolaan Pelayanan Promosi Kesehatan	1 Dokumen	15,000,000.00	Kab. Bantul, Jetis, Semua Kel/Desa	DANA TRANSFER UMUM-DANA ALOKASI UMUM	Memperkuat Pembangunan Sumber Daya Manusia (SDM), Sains, Teknologi, Pendidikan, Kesehatan, Prestasi Olahraga, Kesetaraan Gender, serta Penguatan Peran Perempuan, Pemuda (Generasi Milenial dan Generasi Z), dan Penyandang Disabilitas	Peningkatan SDM Berdaya Saing	Masyarakat	45.000.000,00	PUSKESMAS JETIS II
		Puskesmas Imogiri I			2,703,952,168.00						1.763.342.255,00	
1		URUSAN PEMERINTAHAN WAJIB YANG BERKAITAN DENGAN PELAYANAN DASAR			2,703,952,168.00						1.763.342.255,00	
	1.02	URUSAN PEMERINTAHAN BIDANG KESEHATAN			2,703,952,168.00						1.763.342.255,00	
38	1.02.01	PROGRAM PENUNJANG URUSAN PEMERINTAHAN DAERAH KABUPATEN/KOTA	Cakupan Pelayanan Puskesmas Capaian Nilai Akuntabilitas Kinerja Instansi Pemerintah (AKIP)	100 Persen 84,48 Angka	2,688,952,168.00						1.718.342.255,00	PUSKESMAS IMOIGIRI I
	1.02.01.2.08.	Penyediaan Jasa Penunjang Urusan Pemerintahan Daerah	Capaian Kinerja Penyediaan Jasa Penunjang (Pusk. Imogiri I)	100 persen	128,952,168.00			Memperkuat Pembangunan Sumber Daya Manusia (SDM), Sains, Teknologi, Pendidikan, Kesehatan, Prestasi Olahraga, Kesetaraan Gender, serta Penguatan Peran Perempuan, Pemuda (Generasi Milenial dan Generasi Z), dan Penyandang Disabilitas	Peningkatan SDM Berdaya Saing	UPTD, Dinas Kesehatan	95.000.000,00	PUSKESMAS IMOIGIRI I
	1.02.01.2.08.0004	Penyediaan Jasa Pelayanan Umum Kantor	Jumlah Laporan Penyediaan Jasa Pelayanan Umum Kantor yang Disediakan	12 Laporan	128,952,168.00	Kab. Bantul, Imogiri, Semua Kel/Desa	DANA TRANSFER UMUM-DANA ALOKASI UMUM	Memperkuat Pembangunan Sumber Daya Manusia (SDM), Sains, Teknologi, Pendidikan, Kesehatan, Prestasi Olahraga, Kesetaraan Gender, serta Penguatan Peran Perempuan, Pemuda (Generasi Milenial dan Generasi Z), dan Penyandang Disabilitas	Peningkatan SDM Berdaya Saing	UPTD, Dinas Kesehatan	95.000.000,00	PUSKESMAS IMOIGIRI I

RENCANA KERJA PEMERINTAH DAERAH KABUPATEN BANTUL TAHUN 2025

No	Kode	Urusan / Bidang Urusan / Program / Kegiatan / Sub Kegiatan	Indikator Program / Kegiatan / Sub Kegiatan	Capaian Kinerja Dan Kerangka Pendanaan						Kelompok Sasaran	Prakiraan Maju Rencana Tahun 2026 Pagu Indikatif (Rp)	Perangkat Daerah Penanggung Jawab
				Target 2025	Pagu Indikatif (Rp)	Lokasi	Sumber Dana	Prioritas				
								Nasional	Daerah			
1	2	3	4	8	9	10	11	12	13	14	15	16
	1.02.01.2.10.	Peningkatan Pelayanan BLUD	Cakupan pelayanan BLUD Puskesmas Imogiri I	100 persen	2,560,000,000.00			Memperkuat Pembangunan Sumber Daya Manusia (SDM), Sains, Teknologi, Pendidikan, Kesehatan, Prestasi Olahraga, Kesetaraan Gender, serta Penguatan Peran Perempuan, Pemuda (Generasi Milenial dan Generasi Z), dan Penyandang Disabilitas	Peningkatan SDM Berdaya Saing	Masyarakat	1.623.342.255,00	PUSKESMAS IMOIGIRI I
	1.02.01.2.10.0001	Pelayanan dan Penunjang Pelayanan BLUD	Jumlah BLUD yang Menyediakan Pelayanan dan Penunjang Pelayanan	1 Unit Kerja	2,560,000,000.00	Kab. Bantul, Imogiri, Semua Kel/Desa	PENDAPATAN DARI BLUD	Memperkuat Pembangunan Sumber Daya Manusia (SDM), Sains, Teknologi, Pendidikan, Kesehatan, Prestasi Olahraga, Kesetaraan Gender, serta Penguatan Peran Perempuan, Pemuda (Generasi Milenial dan Generasi Z), dan Penyandang Disabilitas	Peningkatan SDM Berdaya Saing	Masyarakat	1.623.342.255,00	PUSKESMAS IMOIGIRI I
39	1.02.02	PROGRAM PEMENUHAN UPAYA KESEHATAN PERORANGAN DAN UPAYA KESEHATAN MASYARAKAT	Indeks capaian SPM	1 Indeks	15,000,000.00						45.000.000,00	PUSKESMAS IMOIGIRI I
	1.02.02.2.02.	Penyediaan Layanan Kesehatan untuk UKM dan UKP Rujukan Tingkat Daerah Kabupaten/Kota	Cakupan pelayanan UKM Puskesmas Imogiri I	100 persen	15,000,000.00			Memperkuat Pembangunan Sumber Daya Manusia (SDM), Sains, Teknologi, Pendidikan, Kesehatan, Prestasi Olahraga, Kesetaraan Gender, serta Penguatan Peran Perempuan, Pemuda (Generasi Milenial dan Generasi Z), dan Penyandang Disabilitas	Peningkatan SDM Berdaya Saing	Masyarakat	45.000.000,00	PUSKESMAS IMOIGIRI I
	1.02.02.2.02.0018	Pengelolaan Pelayanan Promosi Kesehatan	Jumlah Dokumen Hasil Pengelolaan Pelayanan Promosi Kesehatan	1 Dokumen	15,000,000.00	Kab. Bantul, Imogiri, Semua Kel/Desa	DANA TRANSFER UMUM-DANA ALOKASI UMUM	Memperkuat Pembangunan Sumber Daya Manusia (SDM), Sains, Teknologi, Pendidikan, Kesehatan, Prestasi Olahraga, Kesetaraan Gender, serta Penguatan Peran Perempuan, Pemuda (Generasi Milenial dan Generasi Z), dan Penyandang Disabilitas	Peningkatan SDM Berdaya Saing	Masyarakat	45.000.000,00	PUSKESMAS IMOIGIRI I
		Puskesmas Imogiri II			2,805,683,073.00						2.347.185.989,00	
	1	URUSAN PEMERINTAHAN WAJIB YANG BERKAITAN DENGAN PELAYANAN DASAR			2,805,683,073.00						2.347.185.989,00	
	1.02	URUSAN PEMERINTAHAN BIDANG KESEHATAN			2,805,683,073.00						2.347.185.989,00	
40	1.02.01	PROGRAM PENUNJANG URUSAN PEMERINTAHAN DAERAH KABUPATEN/KOTA	Cakupan Pelayanan Puskesmas Capaian Nilai Akuntabilitas Kinerja Instansi Pemerintah (AKIP)	100 Persen 84,48 Angka	2,790,683,073.00						2.302.185.989,00	PUSKESMAS IMOIGIRI II

RENCANA KERJA PEMERINTAH DAERAH KABUPATEN BANTUL TAHUN 2025

No	Kode	Urusan / Bidang Urusan / Program / Kegiatan / Sub Kegiatan	Indikator Program / Kegiatan / Sub Kegiatan	Capaian Kinerja Dan Kerangka Pendanaan						Kelompok Sasaran	Prakiraan Maju Rencana Tahun 2026 Pagu Indikatif (Rp)	Perangkat Daerah Penanggung Jawab
				Target 2025	Pagu Indikatif (Rp)	Lokasi	Sumber Dana	Prioritas				
								Nasional	Daerah			
1	2	3	4	8	9	10	11	12	13	14	15	16
	1.02.01.2.08.	Penyediaan Jasa Penunjang Urusan Pemerintahan Daerah	Capaian Kinerja Penyediaan Jasa Penunjang (Pusk. Imogiri II)	100 persen	64,476,084.00			Memperkuat Pembangunan Sumber Daya Manusia (SDM), Sains, Teknologi, Pendidikan, Kesehatan, Prestasi Olahraga, Kesetaraan Gender, serta Penguatan Peran Perempuan, Pemuda (Generasi Milenial dan Generasi Z), dan Penyandang Disabilitas	Peningkatan SDM Berdaya Saing	UPTD, Dinas Kesehatan	45.000.000,00	PUSKESMAS IMOIGIRI II
	1.02.01.2.08.0004	Penyediaan Jasa Pelayanan Umum Kantor	Jumlah Laporan Penyediaan Jasa Pelayanan Umum Kantor yang Disediakan	12 Laporan	64,476,084.00	Kab. Bantul, Imogiri, Semua Kel/Desa	DANA TRANSFER UMUM-DANA ALOKASI UMUM	Memperkuat Pembangunan Sumber Daya Manusia (SDM), Sains, Teknologi, Pendidikan, Kesehatan, Prestasi Olahraga, Kesetaraan Gender, serta Penguatan Peran Perempuan, Pemuda (Generasi Milenial dan Generasi Z), dan Penyandang Disabilitas	Peningkatan SDM Berdaya Saing	UPTD, Dinas Kesehatan	45.000.000,00	PUSKESMAS IMOIGIRI II
	1.02.01.2.10.	Peningkatan Pelayanan BLUD	Cakupan kunjungan Puskesmas	100 persen	2,726,206,989.00			Memperkuat Pembangunan Sumber Daya Manusia (SDM), Sains, Teknologi, Pendidikan, Kesehatan, Prestasi Olahraga, Kesetaraan Gender, serta Penguatan Peran Perempuan, Pemuda (Generasi Milenial dan Generasi Z), dan Penyandang Disabilitas	Peningkatan SDM Berdaya Saing	Masyarakat	2.257.185.989,00	PUSKESMAS IMOIGIRI II
	1.02.01.2.10.0001	Pelayanan dan Penunjang Pelayanan BLUD	Jumlah BLUD yang Menyediakan Pelayanan dan Penunjang Pelayanan	1 Unit Kerja	2,726,206,989.00	Kab. Bantul, Imogiri, Semua Kel/Desa	PENDAPATAN DARI BLUD	Memperkuat Pembangunan Sumber Daya Manusia (SDM), Sains, Teknologi, Pendidikan, Kesehatan, Prestasi Olahraga, Kesetaraan Gender, serta Penguatan Peran Perempuan, Pemuda (Generasi Milenial dan Generasi Z), dan Penyandang Disabilitas	Peningkatan SDM Berdaya Saing	Masyarakat	2.257.185.989,00	PUSKESMAS IMOIGIRI II
41	1.02.02	PROGRAM PEMENUHAN UPAYA KESEHATAN PERORANGAN DAN UPAYA KESEHATAN MASYARAKAT	Indeks capaian SPM	1 Indeks	15,000,000.00						45.000.000,00	PUSKESMAS IMOIGIRI II
	1.02.02.2.02.	Penyediaan Layanan Kesehatan untuk UKM dan UKP Rujukan Tingkat Daerah Kabupaten/Kota	Cakupan pelayanan UKM Puskesmas Imogiri II	100 persen	15,000,000.00			Memperkuat Pembangunan Sumber Daya Manusia (SDM), Sains, Teknologi, Pendidikan, Kesehatan, Prestasi Olahraga, Kesetaraan Gender, serta Penguatan Peran Perempuan, Pemuda (Generasi Milenial dan Generasi Z), dan Penyandang Disabilitas	Peningkatan SDM Berdaya Saing	Masyarakat	45.000.000,00	PUSKESMAS IMOIGIRI II
	1.02.02.2.02.0018	Pengelolaan Pelayanan Promosi Kesehatan	Jumlah Dokumen Hasil Pengelolaan Pelayanan Promosi Kesehatan	1 Dokumen	15,000,000.00	Kab. Bantul, Imogiri, Semua Kel/Desa	DANA TRANSFER UMUM-DANA ALOKASI UMUM	Memperkuat Pembangunan Sumber Daya Manusia (SDM), Sains, Teknologi, Pendidikan, Kesehatan, Prestasi Olahraga, Kesetaraan Gender, serta Penguatan Peran Perempuan, Pemuda (Generasi Milenial dan Generasi Z), dan Penyandang Disabilitas	Peningkatan SDM Berdaya Saing	Masyarakat	45.000.000,00	PUSKESMAS IMOIGIRI II
		Puskesmas Dlingo I			2,042,780,876.00						1.813.648.240,00	

RENCANA KERJA PEMERINTAH DAERAH KABUPATEN BANTUL TAHUN 2025

No	Kode	Urusan / Bidang Urusan / Program / Kegiatan / Sub Kegiatan	Indikator Program / Kegiatan / Sub Kegiatan	Capaian Kinerja Dan Kerangka Pendanaan						Kelompok Sasaran	Prakiraan Maju Rencana Tahun 2026 Pagu Indikatif (Rp)	Perangkat Daerah Penanggung Jawab	
				Target 2025	Pagu Indikatif (Rp)	Lokasi	Sumber Dana	Prioritas					
								Nasional	Daerah				
1	2	3	4	8	9	10	11	12	13	14	15	16	
	1	URUSAN PEMERINTAHAN WAJIB YANG BERKAITAN DENGAN PELAYANAN DASAR			2,042,780,876.00							1.813.648.240,00	
	1.02	URUSAN PEMERINTAHAN BIDANG KESEHATAN			2,042,780,876.00							1.813.648.240,00	
42	1.02.01	PROGRAM PENUNJANG URUSAN PEMERINTAHAN DAERAH KABUPATEN/KOTA	Cakupan Pelayanan Puskesmas Capaian Nilai Akuntabilitas Kinerja Instansi Pemerintah (AKIP)	100 Persen 84,48 Angka	1,931,066,750.00							1.768.648.240,00	PUSKESMAS DLINGO I
	1.02.01.2.08.	Penyediaan Jasa Penunjang Urusan Pemerintahan Daerah	Capaian Kinerja Penyediaan Jasa Penunjang (Pusk. Dlingo I)	100 persen	161,190,210.00			Memperkuat Pembangunan Sumber Daya Manusia (SDM), Sains, Teknologi, Pendidikan, Kesehatan, Prestasi Olahraga, Kesetaraan Gender, serta Penguatan Peran Perempuan, Pemuda (Generasi Milenial dan Generasi Z), dan Penyandang Disabilitas	Peningkatan SDM Berdaya Saing	Masyarakat		145.000.000,00	PUSKESMAS DLINGO I
	1.02.01.2.08.0004	Penyediaan Jasa Pelayanan Umum Kantor	Jumlah Laporan Penyediaan Jasa Pelayanan Umum Kantor yang Disediakan	12 Laporan	161,190,210.00	Kab. Bantul, Dlingo, Semua Kel/Desa	DANA TRANSFER UMUM-DANA ALOKASI UMUM	Memperkuat Pembangunan Sumber Daya Manusia (SDM), Sains, Teknologi, Pendidikan, Kesehatan, Prestasi Olahraga, Kesetaraan Gender, serta Penguatan Peran Perempuan, Pemuda (Generasi Milenial dan Generasi Z), dan Penyandang Disabilitas	Peningkatan SDM Berdaya Saing	Masyarakat		145.000.000,00	PUSKESMAS DLINGO I
	1.02.01.2.10.	Peningkatan Pelayanan BLUD	Cakupan kunjungan Puskesmas	100 persen	1,769,876,540.00			Memperkuat Pembangunan Sumber Daya Manusia (SDM), Sains, Teknologi, Pendidikan, Kesehatan, Prestasi Olahraga, Kesetaraan Gender, serta Penguatan Peran Perempuan, Pemuda (Generasi Milenial dan Generasi Z), dan Penyandang Disabilitas	Peningkatan SDM Berdaya Saing	Masyarakat		1.623.648.240,00	PUSKESMAS DLINGO I
	1.02.01.2.10.0001	Pelayanan dan Penunjang Pelayanan BLUD	Jumlah BLUD yang Menyediakan Pelayanan dan Penunjang Pelayanan	1 Unit Kerja	1,769,876,540.00	Kab. Bantul, Dlingo, Semua Kel/Desa	PENDAPATAN DARI BLUD	Memperkuat Pembangunan Sumber Daya Manusia (SDM), Sains, Teknologi, Pendidikan, Kesehatan, Prestasi Olahraga, Kesetaraan Gender, serta Penguatan Peran Perempuan, Pemuda (Generasi Milenial dan Generasi Z), dan Penyandang Disabilitas	Peningkatan SDM Berdaya Saing	Masyarakat		1.623.648.240,00	PUSKESMAS DLINGO I
43	1.02.02	PROGRAM PEMENUHAN UPAYA KESEHATAN PERORANGAN DAN UPAYA KESEHATAN MASYARAKAT	Indeks capaian SPM	1 Indeks	111,714,126.00							45.000.000,00	PUSKESMAS DLINGO I
	1.02.02.2.02.	Penyediaan Layanan Kesehatan untuk UKM dan UKP Rujukan Tingkat Daerah Kabupaten/Kota	Cakupan pelayanan UKM Puskesmas Dlingo I	100 persen	111,714,126.00			Memperkuat Pembangunan Sumber Daya Manusia (SDM), Sains, Teknologi, Pendidikan, Kesehatan, Prestasi Olahraga, Kesetaraan Gender, serta Penguatan Peran Perempuan, Pemuda (Generasi Milenial dan Generasi Z), dan Penyandang Disabilitas	Peningkatan SDM Berdaya Saing	Masyarakat		45.000.000,00	PUSKESMAS DLINGO I

RENCANA KERJA PEMERINTAH DAERAH KABUPATEN BANTUL TAHUN 2025

No	Kode	Urusan / Bidang Urusan / Program / Kegiatan / Sub Kegiatan	Indikator Program / Kegiatan / Sub Kegiatan	Capaian Kinerja Dan Kerangka Pendanaan						Kelompok Sasaran	Prakiraan Maju Rencana Tahun 2026 Pagu Indikatif (Rp)	Perangkat Daerah Penanggung Jawab
				Target 2025	Pagu Indikatif (Rp)	Lokasi	Sumber Dana	Prioritas				
								Nasional	Daerah			
1	2	3	4	8	9	10	11	12	13	14	15	16
	1.02.02.2.02.0018	Pengelolaan Pelayanan Promosi Kesehatan	Jumlah Dokumen Hasil Pengelolaan Pelayanan Promosi Kesehatan	1 Dokumen	111,714,126.00	Kab. Bantul, Dlingo, Semua Kel/Desa	DANA TRANSFER UMUM-DANA ALOKASI UMUM	Memperkuat Pembangunan Sumber Daya Manusia (SDM), Sains, Teknologi, Pendidikan, Kesehatan, Prestasi Olahraga, Kesetaraan Gender, serta Penguatan Peran Perempuan, Pemuda (Generasi Milenial dan Generasi Z), dan Penyandang Disabilitas	Peningkatan SDM Berdaya Saing	Masyarakat	45.000.000,00	PUSKESMAS DLINGO I
		Puskesmas Dlingo II			1,638,726,084.00						1.417.461.000,00	
1		URUSAN PEMERINTAHAN WAJIB YANG BERKAITAN DENGAN PELAYANAN DASAR			1,638,726,084.00						1.417.461.000,00	
	1.02	URUSAN PEMERINTAHAN BIDANG KESEHATAN			1,638,726,084.00						1.417.461.000,00	
44	1.02.01	PROGRAM PENUNJANG URUSAN PEMERINTAHAN DAERAH KABUPATEN/KOTA	Cakupan Pelayanan Puskesmas Capaian Nilai Akuntabilitas Kinerja Instansi Pemerintah (AKIP)	100 Persen 84,48 Angka	1,623,726,084.00						1.372.461.000,00	PUSKESMAS DLINGO II
	1.02.01.2.08.	Penyediaan Jasa Penunjang Urusan Pemerintahan Daerah	Capaian Kinerja Penyediaan Jasa Penunjang (Pusk. Dlingo II)	100 persen	64,476,084.00			Memperkuat Pembangunan Sumber Daya Manusia (SDM), Sains, Teknologi, Pendidikan, Kesehatan, Prestasi Olahraga, Kesetaraan Gender, serta Penguatan Peran Perempuan, Pemuda (Generasi Milenial dan Generasi Z), dan Penyandang Disabilitas	Peningkatan SDM Berdaya Saing	UPTD, Dinas Kesehatan	45.000.000,00	PUSKESMAS DLINGO II
	1.02.01.2.08.0004	Penyediaan Jasa Pelayanan Umum Kantor	Jumlah Laporan Penyediaan Jasa Pelayanan Umum Kantor yang Disediakan	12 Laporan	64,476,084.00	Kab. Bantul, Dlingo, Semua Kel/Desa	DANA TRANSFER UMUM-DANA ALOKASI UMUM	Memperkuat Pembangunan Sumber Daya Manusia (SDM), Sains, Teknologi, Pendidikan, Kesehatan, Prestasi Olahraga, Kesetaraan Gender, serta Penguatan Peran Perempuan, Pemuda (Generasi Milenial dan Generasi Z), dan Penyandang Disabilitas	Peningkatan SDM Berdaya Saing	UPTD, Dinas Kesehatan	45.000.000,00	PUSKESMAS DLINGO II
	1.02.01.2.10.	Peningkatan Pelayanan BLUD	Cakupan kunjungan Puskesmas	100 persen	1,559,250,000.00			Memperkuat Pembangunan Sumber Daya Manusia (SDM), Sains, Teknologi, Pendidikan, Kesehatan, Prestasi Olahraga, Kesetaraan Gender, serta Penguatan Peran Perempuan, Pemuda (Generasi Milenial dan Generasi Z), dan Penyandang Disabilitas	Peningkatan SDM Berdaya Saing	Masyarakat	1.327.461.000,00	PUSKESMAS DLINGO II
	1.02.01.2.10.0001	Pelayanan dan Penunjang Pelayanan BLUD	Jumlah BLUD yang Menyediakan Pelayanan dan Penunjang Pelayanan	1 Unit Kerja	1,559,250,000.00	Kab. Bantul, Dlingo, Semua Kel/Desa	PENDAPATAN DARI BLUD	Memperkuat Pembangunan Sumber Daya Manusia (SDM), Sains, Teknologi, Pendidikan, Kesehatan, Prestasi Olahraga, Kesetaraan Gender, serta Penguatan Peran Perempuan, Pemuda (Generasi Milenial dan Generasi Z), dan Penyandang Disabilitas	Peningkatan SDM Berdaya Saing	Masyarakat	1.327.461.000,00	PUSKESMAS DLINGO II

RENCANA KERJA PEMERINTAH DAERAH KABUPATEN BANTUL TAHUN 2025

No	Kode	Urusan / Bidang Urusan / Program / Kegiatan / Sub Kegiatan	Indikator Program / Kegiatan / Sub Kegiatan	Capaian Kinerja Dan Kerangka Pendanaan						Kelompok Sasaran	Prakiraan Maju Rencana Tahun 2026 Pagu Indikatif (Rp)	Perangkat Daerah Penanggung Jawab
				Target 2025	Pagu Indikatif (Rp)	Lokasi	Sumber Dana	Prioritas				
								Nasional	Daerah			
1	2	3	4	8	9	10	11	12	13	14	15	16
45	1.02.02	PROGRAM PEMENUHAN UPAYA KESEHATAN PERORANGAN DAN UPAYA KESEHATAN MASYARAKAT	Indeks capaian SPM	1 Indeks	15,000,000.00						45.000.000,00	PUSKESMAS DLINGO II
	1.02.02.2.02.	Penyediaan Layanan Kesehatan untuk UKM dan UKP Rujukan Tingkat Daerah Kabupaten/Kota	Cakupan pelayanan UKM Puskesmas Dlingo II	100 persen	15,000,000.00			Memperkuat Pembangunan Sumber Daya Manusia (SDM), Sains, Teknologi, Pendidikan, Kesehatan, Prestasi Olahraga, Kesetaraan Gender, serta Penguatan Peran Perempuan, Pemuda (Generasi Milenial dan Generasi Z), dan Penyandang Disabilitas	Peningkatan SDM Berdaya Saing	Masyarakat	45.000.000,00	PUSKESMAS DLINGO II
	1.02.02.2.02.0018	Pengelolaan Pelayanan Promosi Kesehatan	Jumlah Dokumen Hasil Pengelolaan Pelayanan Promosi Kesehatan	1 Dokumen	15,000,000.00	Kab. Bantul, Dlingo, Semua Kel/Desa	DANA TRANSFER UMUM-DANA ALOKASI UMUM	Memperkuat Pembangunan Sumber Daya Manusia (SDM), Sains, Teknologi, Pendidikan, Kesehatan, Prestasi Olahraga, Kesetaraan Gender, serta Penguatan Peran Perempuan, Pemuda (Generasi Milenial dan Generasi Z), dan Penyandang Disabilitas	Peningkatan SDM Berdaya Saing	Masyarakat	45.000.000,00	PUSKESMAS DLINGO II
		Puskesmas Pleret			3,573,999,294.00						3.225.504.000,00	
	1	URUSAN PEMERINTAHAN WAJIB YANG BERKAITAN DENGAN PELAYANAN DASAR			3,573,999,294.00						3.225.504.000,00	
	1.02	URUSAN PEMERINTAHAN BIDANG KESEHATAN			3,573,999,294.00						3.225.504.000,00	
46	1.02.01	PROGRAM PENUNJANG URUSAN PEMERINTAHAN DAERAH KABUPATEN/KOTA	Cakupan Pelayanan Puskesmas Capaian Nilai Akuntabilitas Kinerja Instansi Pemerintah (AKIP)	100 Persen 84,48 Angka	3,462,285,168.00						3.180.504.000,00	PUSKESMAS PLERET
	1.02.01.2.08.	Penyediaan Jasa Penunjang Urusan Pemerintahan Daerah	Capaian Kinerja Penyediaan Jasa Penunjang (Pusk. Pleret)	100 persen	128,952,168.00			Memperkuat Pembangunan Sumber Daya Manusia (SDM), Sains, Teknologi, Pendidikan, Kesehatan, Prestasi Olahraga, Kesetaraan Gender, serta Penguatan Peran Perempuan, Pemuda (Generasi Milenial dan Generasi Z), dan Penyandang Disabilitas	Peningkatan SDM Berdaya Saing	UPTD, Dinas Kesehatan	120.000.000,00	PUSKESMAS PLERET
	1.02.01.2.08.0004	Penyediaan Jasa Pelayanan Umum Kantor	Jumlah Laporan Penyediaan Jasa Pelayanan Umum Kantor yang Disediakan	12 Laporan	128,952,168.00	Kab. Bantul, Pleret, Semua Kel/Desa	DANA TRANSFER UMUM-DANA ALOKASI UMUM	Memperkuat Pembangunan Sumber Daya Manusia (SDM), Sains, Teknologi, Pendidikan, Kesehatan, Prestasi Olahraga, Kesetaraan Gender, serta Penguatan Peran Perempuan, Pemuda (Generasi Milenial dan Generasi Z), dan Penyandang Disabilitas	Peningkatan SDM Berdaya Saing	UPTD, Dinas Kesehatan	120.000.000,00	PUSKESMAS PLERET

RENCANA KERJA PEMERINTAH DAERAH KABUPATEN BANTUL TAHUN 2025

No	Kode	Urusan / Bidang Urusan / Program / Kegiatan / Sub Kegiatan	Indikator Program / Kegiatan / Sub Kegiatan	Capaian Kinerja Dan Kerangka Pendanaan						Kelompok Sasaran	Prakiraan Maju Rencana Tahun 2026 Pagu Indikatif (Rp)	Perangkat Daerah Penanggung Jawab
				Target 2025	Pagu Indikatif (Rp)	Lokasi	Sumber Dana	Prioritas				
								Nasional	Daerah			
1	2	3	4	8	9	10	11	12	13	14	15	16
	1.02.01.2.10.	Peningkatan Pelayanan BLUD	Cakupan kunjungan Puskesmas	100 persen	3,333,333,000.00			Memperkuat Pembangunan Sumber Daya Manusia (SDM), Sains, Teknologi, Pendidikan, Kesehatan, Prestasi Olahraga, Kesetaraan Gender, serta Penguatan Peran Perempuan, Pemuda (Generasi Milenial dan Generasi Z), dan Penyandang Disabilitas	Peningkatan SDM Berdaya Saing	Masyarakat	3.060.504.000,00	PUSKESMAS PLERET
	1.02.01.2.10.0001	Pelayanan dan Penunjang Pelayanan BLUD	Jumlah BLUD yang Menyediakan Pelayanan dan Penunjang Pelayanan	1 Unit Kerja	3,333,333,000.00	Kab. Bantul, Pleret, Semua Kel/Desa	PENDAPATAN DARI BLUD	Memperkuat Pembangunan Sumber Daya Manusia (SDM), Sains, Teknologi, Pendidikan, Kesehatan, Prestasi Olahraga, Kesetaraan Gender, serta Penguatan Peran Perempuan, Pemuda (Generasi Milenial dan Generasi Z), dan Penyandang Disabilitas	Peningkatan SDM Berdaya Saing	Masyarakat	3.060.504.000,00	PUSKESMAS PLERET
47	1.02.02	PROGRAM PEMENUHAN UPAYA KESEHATAN PERORANGAN DAN UPAYA KESEHATAN MASYARAKAT	Indeks capaian SPM	1 Indeks	111,714,126.00						45.000.000,00	PUSKESMAS PLERET
	1.02.02.2.02.	Penyediaan Layanan Kesehatan untuk UKM dan UKP Rujukan Tingkat Daerah Kabupaten/Kota	Cakupan pelayanan UKM Puskesmas Pleret	100 persen	111,714,126.00			Memperkuat Pembangunan Sumber Daya Manusia (SDM), Sains, Teknologi, Pendidikan, Kesehatan, Prestasi Olahraga, Kesetaraan Gender, serta Penguatan Peran Perempuan, Pemuda (Generasi Milenial dan Generasi Z), dan Penyandang Disabilitas	Peningkatan SDM Berdaya Saing	Masyarakat	45.000.000,00	PUSKESMAS PLERET
	1.02.02.2.02.0018	Pengelolaan Pelayanan Promosi Kesehatan	Jumlah Dokumen Hasil Pengelolaan Pelayanan Promosi Kesehatan	1 Dokumen	111,714,126.00	Kab. Bantul, Pleret, Semua Kel/Desa	DANA TRANSFER UMUM-DANA ALOKASI UMUM	Memperkuat Pembangunan Sumber Daya Manusia (SDM), Sains, Teknologi, Pendidikan, Kesehatan, Prestasi Olahraga, Kesetaraan Gender, serta Penguatan Peran Perempuan, Pemuda (Generasi Milenial dan Generasi Z), dan Penyandang Disabilitas	Peningkatan SDM Berdaya Saing	Masyarakat	45.000.000,00	PUSKESMAS PLERET
		Puskesmas Piyungan			3,470,990,210.00						2.553.180.000,00	
	1	URUSAN PEMERINTAHAN WAJIB YANG BERKAITAN DENGAN PELAYANAN DASAR			3,470,990,210.00						2.553.180.000,00	
	1.02	URUSAN PEMERINTAHAN BIDANG KESEHATAN			3,470,990,210.00						2.553.180.000,00	
48	1.02.01	PROGRAM PENUNJANG URUSAN PEMERINTAHAN DAERAH KABUPATEN/KOTA	Cakupan Pelayanan Puskesmas Capaian Nilai Akuntabilitas Kinerja Instansi Pemerintah (AKIP)	100 Persen 84,48 Angka	3,455,990,210.00						2.508.180.000,00	PUSKESMAS PIYUNGAN

RENCANA KERJA PEMERINTAH DAERAH KABUPATEN BANTUL TAHUN 2025

No	Kode	Urusan / Bidang Urusan / Program / Kegiatan / Sub Kegiatan	Indikator Program / Kegiatan / Sub Kegiatan	Capaian Kinerja Dan Kerangka Pendanaan						Kelompok Sasaran	Prakiraan Maju Rencana Tahun 2026 Pagu Indikatif (Rp)	Perangkat Daerah Penanggung Jawab
				Target 2025	Pagu Indikatif (Rp)	Lokasi	Sumber Dana	Prioritas				
								Nasional	Daerah			
1	2	3	4	8	9	10	11	12	13	14	15	16
	1.02.01.2.08.	Penyediaan Jasa Penunjang Urusan Pemerintahan Daerah	Capaian Kinerja Penyediaan Jasa Penunjang (Pusk. Piyungan)	100 persen	161,190,210.00			Memperkuat Pembangunan Sumber Daya Manusia (SDM), Sains, Teknologi, Pendidikan, Kesehatan, Prestasi Olahraga, Kesetaraan Gender, serta Penguatan Peran Perempuan, Pemuda (Generasi Milenial dan Generasi Z), dan Penyandang Disabilitas	Peningkatan SDM Berdaya Saing	UPTD, Dinas Kesehatan	120.000.000,00	PUSKESMAS PIYUNGAN
	1.02.01.2.08.0004	Penyediaan Jasa Pelayanan Umum Kantor	Jumlah Laporan Penyediaan Jasa Pelayanan Umum Kantor yang Disediakan	12 Laporan	161,190,210.00	Kab. Bantul, Piyungan, Semua Kel/Desa	DANA TRANSFER UMUM-DANA ALOKASI UMUM	Memperkuat Pembangunan Sumber Daya Manusia (SDM), Sains, Teknologi, Pendidikan, Kesehatan, Prestasi Olahraga, Kesetaraan Gender, serta Penguatan Peran Perempuan, Pemuda (Generasi Milenial dan Generasi Z), dan Penyandang Disabilitas	Peningkatan SDM Berdaya Saing	UPTD, Dinas Kesehatan	120.000.000,00	PUSKESMAS PIYUNGAN
	1.02.01.2.10.	Peningkatan Pelayanan BLUD	Cakupan kunjungan Puskesmas	100 persen	3,294,800,000.00			Memperkuat Pembangunan Sumber Daya Manusia (SDM), Sains, Teknologi, Pendidikan, Kesehatan, Prestasi Olahraga, Kesetaraan Gender, serta Penguatan Peran Perempuan, Pemuda (Generasi Milenial dan Generasi Z), dan Penyandang Disabilitas	Peningkatan SDM Berdaya Saing	Masyarakat	2.388.180.000,00	PUSKESMAS PIYUNGAN
	1.02.01.2.10.0001	Pelayanan dan Penunjang Pelayanan BLUD	Jumlah BLUD yang Menyediakan Pelayanan dan Penunjang Pelayanan	1 Unit Kerja	3,294,800,000.00	Kab. Bantul, Piyungan, Semua Kel/Desa	PENDAPATAN DARI BLUD	Memperkuat Pembangunan Sumber Daya Manusia (SDM), Sains, Teknologi, Pendidikan, Kesehatan, Prestasi Olahraga, Kesetaraan Gender, serta Penguatan Peran Perempuan, Pemuda (Generasi Milenial dan Generasi Z), dan Penyandang Disabilitas	Peningkatan SDM Berdaya Saing	Masyarakat	2.388.180.000,00	PUSKESMAS PIYUNGAN
49	1.02.02	PROGRAM PEMENUHAN UPAYA KESEHATAN PERORANGAN DAN UPAYA KESEHATAN MASYARAKAT	Indeks capaian SPM	1 Indeks	15,000,000.00						45.000.000,00	PUSKESMAS PIYUNGAN
	1.02.02.2.02.	Penyediaan Layanan Kesehatan untuk UKM dan UKP Rujukan Tingkat Daerah Kabupaten/Kota	Cakupan pelayanan UKM Puskesmas Piyungan	100 persen	15,000,000.00			Memperkuat Pembangunan Sumber Daya Manusia (SDM), Sains, Teknologi, Pendidikan, Kesehatan, Prestasi Olahraga, Kesetaraan Gender, serta Penguatan Peran Perempuan, Pemuda (Generasi Milenial dan Generasi Z), dan Penyandang Disabilitas	Peningkatan SDM Berdaya Saing	Masyarakat	45.000.000,00	PUSKESMAS PIYUNGAN
	1.02.02.2.02.0018	Pengelolaan Pelayanan Promosi Kesehatan	Jumlah Dokumen Hasil Pengelolaan Pelayanan Promosi Kesehatan	1 Dokumen	15,000,000.00	Kab. Bantul, Piyungan, Semua Kel/Desa	DANA TRANSFER UMUM-DANA ALOKASI UMUM	Memperkuat Pembangunan Sumber Daya Manusia (SDM), Sains, Teknologi, Pendidikan, Kesehatan, Prestasi Olahraga, Kesetaraan Gender, serta Penguatan Peran Perempuan, Pemuda (Generasi Milenial dan Generasi Z), dan Penyandang Disabilitas	Peningkatan SDM Berdaya Saing	Masyarakat	45.000.000,00	PUSKESMAS PIYUNGAN
		Puskesmas Banguntapan I			2,825,376,084.00						2.126.540.000,00	

RENCANA KERJA PEMERINTAH DAERAH KABUPATEN BANTUL TAHUN 2025

No	Kode	Urusan / Bidang Urusan / Program / Kegiatan / Sub Kegiatan	Indikator Program / Kegiatan / Sub Kegiatan	Capaian Kinerja Dan Kerangka Pendanaan						Kelompok Sasaran	Prakiraan Maju Rencana Tahun 2026 Pagu Indikatif (Rp)	Perangkat Daerah Penanggung Jawab	
				Target 2025	Pagu Indikatif (Rp)	Lokasi	Sumber Dana	Prioritas					
								Nasional	Daerah				
1	2	3	4	8	9	10	11	12	13	14	15	16	
	1	URUSAN PEMERINTAHAN WAJIB YANG BERKAITAN DENGAN PELAYANAN DASAR			2,825,376,084.00							2.126.540.000,00	
	1.02	URUSAN PEMERINTAHAN BIDANG KESEHATAN			2,825,376,084.00							2.126.540.000,00	
50	1.02.01	PROGRAM PENUNJANG URUSAN PEMERINTAHAN DAERAH KABUPATEN/KOTA	Cakupan Pelayanan Puskesmas Capaian Nilai Akuntabilitas Kinerja Instansi Pemerintah (AKIP)	100 Persen 84,48 Angka	2,810,376,084.00							2.081.540.000,00	PUSKESMAS BANGUNTAPAN I
	1.02.01.2.08.	Penyediaan Jasa Penunjang Urusan Pemerintahan Daerah	Capaian Kinerja Penyediaan Jasa Penunjang (Pusk. Banguntapan I)	100 persen	64,476,084.00			Memperkuat Pembangunan Sumber Daya Manusia (SDM), Sains, Teknologi, Pendidikan, Kesehatan, Prestasi Olahraga, Kesetaraan Gender, serta Penguatan Peran Perempuan, Pemuda (Generasi Milenial dan Generasi Z), dan Penyandang Disabilitas	Peningkatan SDM Berdaya Saing	UPTD, Dinas Kesehatan	45.000.000,00	PUSKESMAS BANGUNTAPAN I	
	1.02.01.2.08.0004	Penyediaan Jasa Pelayanan Umum Kantor	Jumlah Laporan Penyediaan Jasa Pelayanan Umum Kantor yang Disediakan	12 Laporan	64,476,084.00	Kab. Bantul, Banguntapan, Semua Kel/Desa	DANA TRANSFER UMUM-DANA ALOKASI UMUM	Memperkuat Pembangunan Sumber Daya Manusia (SDM), Sains, Teknologi, Pendidikan, Kesehatan, Prestasi Olahraga, Kesetaraan Gender, serta Penguatan Peran Perempuan, Pemuda (Generasi Milenial dan Generasi Z), dan Penyandang Disabilitas	Peningkatan SDM Berdaya Saing	UPTD, Dinas Kesehatan	45.000.000,00	PUSKESMAS BANGUNTAPAN I	
	1.02.01.2.10.	Peningkatan Pelayanan BLUD	Cakupan kunjungan Puskesmas	100 persen	2,745,900,000.00			Memperkuat Pembangunan Sumber Daya Manusia (SDM), Sains, Teknologi, Pendidikan, Kesehatan, Prestasi Olahraga, Kesetaraan Gender, serta Penguatan Peran Perempuan, Pemuda (Generasi Milenial dan Generasi Z), dan Penyandang Disabilitas	Peningkatan SDM Berdaya Saing	Masyarakat	2.036.540.000,00	PUSKESMAS BANGUNTAPAN I	
	1.02.01.2.10.0001	Pelayanan dan Penunjang Pelayanan BLUD	Jumlah BLUD yang Menyediakan Pelayanan dan Penunjang Pelayanan	1 Unit Kerja	2,745,900,000.00	Kab. Bantul, Banguntapan, Semua Kel/Desa	PENDAPATAN DARI BLUD	Memperkuat Pembangunan Sumber Daya Manusia (SDM), Sains, Teknologi, Pendidikan, Kesehatan, Prestasi Olahraga, Kesetaraan Gender, serta Penguatan Peran Perempuan, Pemuda (Generasi Milenial dan Generasi Z), dan Penyandang Disabilitas	Peningkatan SDM Berdaya Saing	Masyarakat	2.036.540.000,00	PUSKESMAS BANGUNTAPAN I	
51	1.02.02	PROGRAM PEMENUHAN UPAYA KESEHATAN PERORANGAN DAN UPAYA KESEHATAN MASYARAKAT	Indeks capaian SPM	1 Indeks	15,000,000.00						45.000.000,00	PUSKESMAS BANGUNTAPAN I	
	1.02.02.2.02.	Penyediaan Layanan Kesehatan untuk UKM dan UKP Rujukan Tingkat Daerah Kabupaten/Kota	Cakupan pelayanan UKM Puskesmas Banguntapan I	100 persen	15,000,000.00			Memperkuat Pembangunan Sumber Daya Manusia (SDM), Sains, Teknologi, Pendidikan, Kesehatan, Prestasi Olahraga, Kesetaraan Gender, serta Penguatan Peran Perempuan, Pemuda (Generasi Milenial dan Generasi Z), dan Penyandang Disabilitas	Peningkatan SDM Berdaya Saing	Masyarakat	45.000.000,00	PUSKESMAS BANGUNTAPAN I	

RENCANA KERJA PEMERINTAH DAERAH KABUPATEN BANTUL TAHUN 2025

No	Kode	Urusan / Bidang Urusan / Program / Kegiatan / Sub Kegiatan	Indikator Program / Kegiatan / Sub Kegiatan	Capaian Kinerja Dan Kerangka Pendanaan						Kelompok Sasaran	Prakiraan Maju Rencana Tahun 2026 Pagu Indikatif (Rp)	Perangkat Daerah Penanggung Jawab
				Target 2025	Pagu Indikatif (Rp)	Lokasi	Sumber Dana	Prioritas				
								Nasional	Daerah			
1	2	3	4	8	9	10	11	12	13	14	15	16
	1.02.02.2.02.0018	Pengelolaan Pelayanan Promosi Kesehatan	Jumlah Dokumen Hasil Pengelolaan Pelayanan Promosi Kesehatan	1 Dokumen	15,000,000.00	Kab. Bantul, Banguntapan, Semua Kel/Desa	DANA TRANSFER UMUM-DANA ALOKASI UMUM	Memperkuat Pembangunan Sumber Daya Manusia (SDM), Sains, Teknologi, Pendidikan, Kesehatan, Prestasi Olahraga, Kesetaraan Gender, serta Penguatan Peran Perempuan, Pemuda (Generasi Milenial dan Generasi Z), dan Penyandang Disabilitas	Peningkatan SDM Berdaya Saing	Masyarakat	45.000.000,00	PUSKESMAS BANGUNTAPAN I
		Puskesmas Banguntapan II			2,485,714,126.00						1.715.000.000,00	
1		URUSAN PEMERINTAHAN WAJIB YANG BERKAITAN DENGAN PELAYANAN DASAR			2,485,714,126.00						1.715.000.000,00	
	1.02	URUSAN PEMERINTAHAN BIDANG KESEHATAN			2,485,714,126.00						1.715.000.000,00	
52	1.02.01	PROGRAM PENUNJANG URUSAN PEMERINTAHAN DAERAH KABUPATEN/KOTA	Cakupan Pelayanan Puskesmas Capaian Nilai Akuntabilitas Kinerja Instansi Pemerintah (AKIP)	100 Persen 84,48 Angka	2,470,714,126.00						1.670.000.000,00	PUSKESMAS BANGUNTAPAN II
	1.02.01.2.08.	Penyediaan Jasa Penunjang Urusan Pemerintahan Daerah	Capaian Kinerja Penyediaan Jasa Penunjang (Pusk. Banguntapan II)	100 persen	96,714,126.00			Memperkuat Pembangunan Sumber Daya Manusia (SDM), Sains, Teknologi, Pendidikan, Kesehatan, Prestasi Olahraga, Kesetaraan Gender, serta Penguatan Peran Perempuan, Pemuda (Generasi Milenial dan Generasi Z), dan Penyandang Disabilitas	Peningkatan SDM Berdaya Saing	UPTD, Dinas Kesehatan	95.000.000,00	PUSKESMAS BANGUNTAPAN II
	1.02.01.2.08.0004	Penyediaan Jasa Pelayanan Umum Kantor	Jumlah Laporan Penyediaan Jasa Pelayanan Umum Kantor yang Disediakan	12 Laporan	96,714,126.00	Kab. Bantul, Banguntapan, Semua Kel/Desa	DANA TRANSFER UMUM-DANA ALOKASI UMUM	Memperkuat Pembangunan Sumber Daya Manusia (SDM), Sains, Teknologi, Pendidikan, Kesehatan, Prestasi Olahraga, Kesetaraan Gender, serta Penguatan Peran Perempuan, Pemuda (Generasi Milenial dan Generasi Z), dan Penyandang Disabilitas	Peningkatan SDM Berdaya Saing	UPTD, Dinas Kesehatan	95.000.000,00	PUSKESMAS BANGUNTAPAN II
	1.02.01.2.10.	Peningkatan Pelayanan BLUD	Cakupan kunjungan Puskesmas	100 persen	2,374,000,000.00			Memperkuat Pembangunan Sumber Daya Manusia (SDM), Sains, Teknologi, Pendidikan, Kesehatan, Prestasi Olahraga, Kesetaraan Gender, serta Penguatan Peran Perempuan, Pemuda (Generasi Milenial dan Generasi Z), dan Penyandang Disabilitas	Peningkatan SDM Berdaya Saing	Masyarakat	1.575.000.000,00	PUSKESMAS BANGUNTAPAN II
	1.02.01.2.10.0001	Pelayanan dan Penunjang Pelayanan BLUD	Jumlah BLUD yang Menyediakan Pelayanan dan Penunjang Pelayanan	1 Unit Kerja	2,374,000,000.00	Kab. Bantul, Banguntapan, Semua Kel/Desa	PENDAPATAN DARI BLUD	Memperkuat Pembangunan Sumber Daya Manusia (SDM), Sains, Teknologi, Pendidikan, Kesehatan, Prestasi Olahraga, Kesetaraan Gender, serta Penguatan Peran Perempuan, Pemuda (Generasi Milenial dan Generasi Z), dan Penyandang Disabilitas	Peningkatan SDM Berdaya Saing	Masyarakat	1.575.000.000,00	PUSKESMAS BANGUNTAPAN II

RENCANA KERJA PEMERINTAH DAERAH KABUPATEN BANTUL TAHUN 2025

No	Kode	Urusan / Bidang Urusan / Program / Kegiatan / Sub Kegiatan	Indikator Program / Kegiatan / Sub Kegiatan	Capaian Kinerja Dan Kerangka Pendanaan						Kelompok Sasaran	Prakiraan Maju Rencana Tahun 2026 Pagu Indikatif (Rp)	Perangkat Daerah Penanggung Jawab	
				Target 2025	Pagu Indikatif (Rp)	Lokasi	Sumber Dana	Prioritas					
								Nasional	Daerah				
1	2	3	4	8	9	10	11	12	13	14	15	16	
53	1.02.02	PROGRAM PEMENUHAN UPAYA KESEHATAN PERORANGAN DAN UPAYA KESEHATAN MASYARAKAT	Indeks capaian SPM	1 Indeks	15,000,000.00							45.000.000,00	PUSKESMAS BANGUNTAPAN II
	1.02.02.2.02.	Penyediaan Layanan Kesehatan untuk UKM dan UKP Rujukan Tingkat Daerah Kabupaten/Kota	Cakupan pelayanan UKM Puskesmas Banguntapan II	100 persen	15,000,000.00			Memperkuat Pembangunan Sumber Daya Manusia (SDM), Sains, Teknologi, Pendidikan, Kesehatan, Prestasi Olahraga, Kesetaraan Gender, serta Penguatan Peran Perempuan, Pemuda (Generasi Milenial dan Generasi Z), dan Penyandang Disabilitas	Peningkatan SDM Berdaya Saing	Masyarakat	45.000.000,00	PUSKESMAS BANGUNTAPAN II	
	1.02.02.2.02.0018	Pengelolaan Pelayanan Promosi Kesehatan	Jumlah Dokumen Hasil Pengelolaan Pelayanan Promosi Kesehatan	1 Dokumen	15,000,000.00	Kab. Bantul, Banguntapan, Semua Kel/Desa	DANA TRANSFER UMUM-DANA ALOKASI UMUM	Memperkuat Pembangunan Sumber Daya Manusia (SDM), Sains, Teknologi, Pendidikan, Kesehatan, Prestasi Olahraga, Kesetaraan Gender, serta Penguatan Peran Perempuan, Pemuda (Generasi Milenial dan Generasi Z), dan Penyandang Disabilitas	Peningkatan SDM Berdaya Saing	Masyarakat	45.000.000,00	PUSKESMAS BANGUNTAPAN II	
		Puskesmas Banguntapan III			1,423,714,126.00						1.265.000.000,00		
	1	URUSAN PEMERINTAHAN WAJIB YANG BERKAITAN DENGAN PELAYANAN DASAR			1,133,714,126.00						975.000.000,00		
	1.02	URUSAN PEMERINTAHAN BIDANG KESEHATAN			1,133,714,126.00						975.000.000,00		
54	1.02.01	PROGRAM PENUNJANG URUSAN PEMERINTAHAN DAERAH KABUPATEN/KOTA	Cakupan Pelayanan Puskesmas Capaian Nilai Akuntabilitas Kinerja Instansi Pemerintah (AKIP)	100 Persen 84,48 Angka	1,118,714,126.00						930.000.000,00	PUSKESMAS BANGUNTAPAN III	
	1.02.01.2.08.	Penyediaan Jasa Penunjang Urusan Pemerintahan Daerah	Capaian Kinerja Penyediaan Jasa Penunjang (Pusk. Banguntapan III)	100 persen	96,714,126.00			Memperkuat Pembangunan Sumber Daya Manusia (SDM), Sains, Teknologi, Pendidikan, Kesehatan, Prestasi Olahraga, Kesetaraan Gender, serta Penguatan Peran Perempuan, Pemuda (Generasi Milenial dan Generasi Z), dan Penyandang Disabilitas	Peningkatan SDM Berdaya Saing	UPTD, Dinas Kesehatan	70.000.000,00	PUSKESMAS BANGUNTAPAN III	
	1.02.01.2.08.0004	Penyediaan Jasa Pelayanan Umum Kantor	Jumlah Laporan Penyediaan Jasa Pelayanan Umum Kantor yang Disediakan	12 Laporan	96,714,126.00	Kab. Bantul, Banguntapan, Semua Kel/Desa	DANA TRANSFER UMUM-DANA ALOKASI UMUM	Memperkuat Pembangunan Sumber Daya Manusia (SDM), Sains, Teknologi, Pendidikan, Kesehatan, Prestasi Olahraga, Kesetaraan Gender, serta Penguatan Peran Perempuan, Pemuda (Generasi Milenial dan Generasi Z), dan Penyandang Disabilitas	Peningkatan SDM Berdaya Saing	UPTD, Dinas Kesehatan	70.000.000,00	PUSKESMAS BANGUNTAPAN III	

RENCANA KERJA PEMERINTAH DAERAH KABUPATEN BANTUL TAHUN 2025

No	Kode	Urusan / Bidang Urusan / Program / Kegiatan / Sub Kegiatan	Indikator Program / Kegiatan / Sub Kegiatan	Capaian Kinerja Dan Kerangka Pendanaan						Kelompok Sasaran	Prakiraan Maju Rencana Tahun 2026 Pagu Indikatif (Rp)	Perangkat Daerah Penanggung Jawab
				Target 2025	Pagu Indikatif (Rp)	Lokasi	Sumber Dana	Prioritas				
								Nasional	Daerah			
1	2	3	4	8	9	10	11	12	13	14	15	16
	1.02.01.2.10.	Peningkatan Pelayanan BLUD	Cakupan kunjungan Puskesmas	100 persen	1,022,000,000.00			Memperkuat Pembangunan Sumber Daya Manusia (SDM), Sains, Teknologi, Pendidikan, Kesehatan, Prestasi Olahraga, Kesetaraan Gender, serta Penguatan Peran Perempuan, Pemuda (Generasi Milenial dan Generasi Z), dan Penyandang Disabilitas	Peningkatan SDM Berdaya Saing	Masyarakat	860.000.000,00	PUSKESMAS BANGUNTAPAN III
	1.02.01.2.10.0001	Pelayanan dan Penunjang Pelayanan BLUD	Jumlah BLUD yang Menyediakan Pelayanan dan Penunjang Pelayanan	1 Unit Kerja	1,022,000,000.00	Kab. Bantul, Banguntapan, Semua Kel/Desa	PENDAPATAN DARI BLUD	Memperkuat Pembangunan Sumber Daya Manusia (SDM), Sains, Teknologi, Pendidikan, Kesehatan, Prestasi Olahraga, Kesetaraan Gender, serta Penguatan Peran Perempuan, Pemuda (Generasi Milenial dan Generasi Z), dan Penyandang Disabilitas	Peningkatan SDM Berdaya Saing	Masyarakat	860.000.000,00	PUSKESMAS BANGUNTAPAN III
55	1.02.02	PROGRAM PEMENUHAN UPAYA KESEHATAN PERORANGAN DAN UPAYA KESEHATAN MASYARAKAT	Indeks capaian SPM	1 Indeks	15,000,000.00						45.000.000,00	PUSKESMAS BANGUNTAPAN III
	1.02.02.2.02.	Penyediaan Layanan Kesehatan untuk UKM dan UKP Rujukan Tingkat Daerah Kabupaten/Kota	Cakupan pelayanan UKM Puskesmas Banguntapan III	100 persen	15,000,000.00			Memperkuat Pembangunan Sumber Daya Manusia (SDM), Sains, Teknologi, Pendidikan, Kesehatan, Prestasi Olahraga, Kesetaraan Gender, serta Penguatan Peran Perempuan, Pemuda (Generasi Milenial dan Generasi Z), dan Penyandang Disabilitas	Peningkatan SDM Berdaya Saing	Masyarakat	45.000.000,00	PUSKESMAS BANGUNTAPAN III
	1.02.02.2.02.0018	Pengelolaan Pelayanan Promosi Kesehatan	Jumlah Dokumen Hasil Pengelolaan Pelayanan Promosi Kesehatan	1 Dokumen	15,000,000.00	Kab. Bantul, Banguntapan, Semua Kel/Desa	DANA TRANSFER UMUM-DANA ALOKASI UMUM	Memperkuat Pembangunan Sumber Daya Manusia (SDM), Sains, Teknologi, Pendidikan, Kesehatan, Prestasi Olahraga, Kesetaraan Gender, serta Penguatan Peran Perempuan, Pemuda (Generasi Milenial dan Generasi Z), dan Penyandang Disabilitas	Peningkatan SDM Berdaya Saing	Masyarakat	45.000.000,00	PUSKESMAS BANGUNTAPAN III
	4	UNSUR PENDUKUNG URUSAN PEMERINTAHAN			290,000,000.00						290.000.000,00	
	4.01	SEKRETARIAT DAERAH			290,000,000.00						290.000.000,00	
56	4.01.04	PROGRAM PENYELENGGARAAN KEISTIMEWAAN YOGYAKARTA URUSAN KELEMBAGAAN DAN KETATALAKSANAAN			290,000,000.00						290.000.000,00	PUSKESMAS BANGUNTAPAN III
	4.01.04.5.02.	Peningkatan Budaya Pemerintahan			290,000,000.00			Memperkuat Pembangunan Sumber Daya Manusia (SDM), Sains, Teknologi, Pendidikan, Kesehatan, Prestasi Olahraga, Kesetaraan Gender, serta Penguatan Peran Perempuan, Pemuda (Generasi Milenial dan Generasi Z), dan Penyandang Disabilitas	Peningkatan SDM Berdaya Saing	Masyarakat	290.000.000,00	PUSKESMAS BANGUNTAPAN III

RENCANA KERJA PEMERINTAH DAERAH KABUPATEN BANTUL TAHUN 2025

No	Kode	Urusan / Bidang Urusan / Program / Kegiatan / Sub Kegiatan	Indikator Program / Kegiatan / Sub Kegiatan	Capaian Kinerja Dan Kerangka Pendanaan						Kelompok Sasaran	Prakiraan Maju Rencana Tahun 2026 Pagu Indikatif (Rp)	Perangkat Daerah Penanggung Jawab
				Target 2025	Pagu Indikatif (Rp)	Lokasi	Sumber Dana	Prioritas				
								Nasional	Daerah			
1	2	3	4	8	9	10	11	12	13	14	15	16
	4.01.04.5.02.0001	Implementasi Budaya Pemerintahan Kabupaten/Kota	Jumlah Dokumen Hasil Implementasi Budaya Pemerintahan Kabupaten/Kota	1 Dokumen	290,000,000.00	Kab. Bantul, Banguntapan, Semua Kel/Desa	BANTUAN KEUANGAN KHUSUS DARI PEMERINTAH DAERAH PROVINSI	Memperkuat Pembangunan Sumber Daya Manusia (SDM), Sains, Teknologi, Pendidikan, Kesehatan, Prestasi Olahraga, Kesetaraan Gender, serta Penguatan Peran Perempuan, Pemuda (Generasi Milenial dan Generasi Z), dan Penyandang Disabilitas	Peningkatan SDM Berdaya Saing	Masyarakat	290.000.000,00	PUSKESMAS BANGUNTAPAN III
		Puskesmas Sewon I			3,689,428,732.00						2.851.800.000,00	
1		URUSAN PEMERINTAHAN WAJIB YANG BERKAITAN DENGAN PELAYANAN DASAR			3,689,428,732.00						2.851.800.000,00	
	1.02	URUSAN PEMERINTAHAN BIDANG KESEHATAN			3,689,428,732.00						2.851.800.000,00	
57	1.02.01	PROGRAM PENUNJANG URUSAN PEMERINTAHAN DAERAH KABUPATEN/KOTA	Cakupan Pelayanan Puskesmas Capaian Nilai Akuntabilitas Kinerja Instansi Pemerintah (AKIP)	100 Persen 84,48 Angka	3,674,428,732.00						2.806.800.000,00	PUSKESMAS SEWON I
	1.02.01.2.08.	Penyediaan Jasa Penunjang Urusan Pemerintahan Daerah	Capaian Kinerja Penyediaan Jasa Penunjang (Pusk. Sewon I)	100 persen	193,428,732.00			Memperkuat Pembangunan Sumber Daya Manusia (SDM), Sains, Teknologi, Pendidikan, Kesehatan, Prestasi Olahraga, Kesetaraan Gender, serta Penguatan Peran Perempuan, Pemuda (Generasi Milenial dan Generasi Z), dan Penyandang Disabilitas	Peningkatan SDM Berdaya Saing	UPTD, Dinas Kesehatan	120.000.000,00	PUSKESMAS SEWON I
	1.02.01.2.08.0004	Penyediaan Jasa Pelayanan Umum Kantor	Jumlah Laporan Penyediaan Jasa Pelayanan Umum Kantor yang Disediakan	12 Laporan	193,428,732.00	Kab. Bantul, Banguntapan, Semua Kel/Desa	DANA TRANSFER UMUM-DANA ALOKASI UMUM	Memperkuat Pembangunan Sumber Daya Manusia (SDM), Sains, Teknologi, Pendidikan, Kesehatan, Prestasi Olahraga, Kesetaraan Gender, serta Penguatan Peran Perempuan, Pemuda (Generasi Milenial dan Generasi Z), dan Penyandang Disabilitas	Peningkatan SDM Berdaya Saing	UPTD, Dinas Kesehatan	120.000.000,00	PUSKESMAS SEWON I
	1.02.01.2.10.	Peningkatan Pelayanan BLUD	Cakupan kunjungan Puskesmas	100 persen	3,481,000,000.00			Memperkuat Pembangunan Sumber Daya Manusia (SDM), Sains, Teknologi, Pendidikan, Kesehatan, Prestasi Olahraga, Kesetaraan Gender, serta Penguatan Peran Perempuan, Pemuda (Generasi Milenial dan Generasi Z), dan Penyandang Disabilitas	Peningkatan SDM Berdaya Saing	Masyarakat	2.686.800.000,00	PUSKESMAS SEWON I
	1.02.01.2.10.0001	Pelayanan dan Penunjang Pelayanan BLUD	Jumlah BLUD yang Menyediakan Pelayanan dan Penunjang Pelayanan	1 Unit Kerja	3,481,000,000.00	Kab. Bantul, Sewon, Semua Kel/Desa	PENDAPATAN DARI BLUD	Memperkuat Pembangunan Sumber Daya Manusia (SDM), Sains, Teknologi, Pendidikan, Kesehatan, Prestasi Olahraga, Kesetaraan Gender, serta Penguatan Peran Perempuan, Pemuda (Generasi Milenial dan Generasi Z), dan Penyandang Disabilitas	Peningkatan SDM Berdaya Saing	Masyarakat	2.686.800.000,00	PUSKESMAS SEWON I

RENCANA KERJA PEMERINTAH DAERAH KABUPATEN BANTUL TAHUN 2025

No	Kode	Urusan / Bidang Urusan / Program / Kegiatan / Sub Kegiatan	Indikator Program / Kegiatan / Sub Kegiatan	Capaian Kinerja Dan Kerangka Pendanaan						Kelompok Sasaran	Prakiraan Maju Rencana Tahun 2026 Pagu Indikatif (Rp)	Perangkat Daerah Penanggung Jawab	
				Target 2025	Pagu Indikatif (Rp)	Lokasi	Sumber Dana	Prioritas					
								Nasional	Daerah				
1	2	3	4	8	9	10	11	12	13	14	15	16	
58	1.02.02	PROGRAM PEMENUHAN UPAYA KESEHATAN PERORANGAN DAN UPAYA KESEHATAN MASYARAKAT	Indeks capaian SPM	1 Indeks	15,000,000.00							45.000.000,00	PUSKESMAS SEWON I
	1.02.02.2.02.	Penyediaan Layanan Kesehatan untuk UKM dan UKP Rujukan Tingkat Daerah Kabupaten/Kota	Cakupan pelayanan UKM Puskesmas Sewon I	100 persen	15,000,000.00			Memperkuat Pembangunan Sumber Daya Manusia (SDM), Sains, Teknologi, Pendidikan, Kesehatan, Prestasi Olahraga, Kesetaraan Gender, serta Penguatan Peran Perempuan, Pemuda (Generasi Milenial dan Generasi Z), dan Penyandang Disabilitas	Peningkatan SDM Berdaya Saing	Masyarakat		45.000.000,00	PUSKESMAS SEWON I
	1.02.02.2.02.0018	Pengelolaan Pelayanan Promosi Kesehatan	Jumlah Dokumen Hasil Pengelolaan Pelayanan Promosi Kesehatan	1 Dokumen	15,000,000.00	Kab. Bantul, Sewon, Semua Kel/Desa	DANA TRANSFER UMUM-DANA ALOKASI UMUM	Memperkuat Pembangunan Sumber Daya Manusia (SDM), Sains, Teknologi, Pendidikan, Kesehatan, Prestasi Olahraga, Kesetaraan Gender, serta Penguatan Peran Perempuan, Pemuda (Generasi Milenial dan Generasi Z), dan Penyandang Disabilitas	Peningkatan SDM Berdaya Saing	Masyarakat		45.000.000,00	PUSKESMAS SEWON I
		Puskesmas Sewon II			2,780,868,826.00							2.361.228.396,00	
1		URUSAN PEMERINTAHAN WAJIB YANG BERKAITAN DENGAN PELAYANAN DASAR			2,780,868,826.00							2.361.228.396,00	
	1.02	URUSAN PEMERINTAHAN BIDANG KESEHATAN			2,780,868,826.00							2.361.228.396,00	
59	1.02.01	PROGRAM PENUNJANG URUSAN PEMERINTAHAN DAERAH KABUPATEN/KOTA	Cakupan Pelayanan Puskesmas Capaian Nilai Akuntabilitas Kinerja Instansi Pemerintah (AKIP)	100 Persen 84,48 Angka	2,765,868,826.00							2.316.228.396,00	PUSKESMAS SEWON II
	1.02.01.2.08.	Penyediaan Jasa Penunjang Urusan Pemerintahan Daerah	Capaian Kinerja Penyediaan Jasa Penunjang (Pusk. Sewon II)	100 persen	96,714,126.00			Memperkuat Pembangunan Sumber Daya Manusia (SDM), Sains, Teknologi, Pendidikan, Kesehatan, Prestasi Olahraga, Kesetaraan Gender, serta Penguatan Peran Perempuan, Pemuda (Generasi Milenial dan Generasi Z), dan Penyandang Disabilitas	Peningkatan SDM Berdaya Saing	UPTD, Dinas Kesehatan		95.000.000,00	PUSKESMAS SEWON II
	1.02.01.2.08.0004	Penyediaan Jasa Pelayanan Umum Kantor	Jumlah Laporan Penyediaan Jasa Pelayanan Umum Kantor yang Disediakan	12 Laporan	96,714,126.00	Kab. Bantul, Sewon, Semua Kel/Desa	DANA TRANSFER UMUM-DANA ALOKASI UMUM	Memperkuat Pembangunan Sumber Daya Manusia (SDM), Sains, Teknologi, Pendidikan, Kesehatan, Prestasi Olahraga, Kesetaraan Gender, serta Penguatan Peran Perempuan, Pemuda (Generasi Milenial dan Generasi Z), dan Penyandang Disabilitas	Peningkatan SDM Berdaya Saing	UPTD, Dinas Kesehatan		95.000.000,00	PUSKESMAS SEWON II

RENCANA KERJA PEMERINTAH DAERAH KABUPATEN BANTUL TAHUN 2025

No	Kode	Urusan / Bidang Urusan / Program / Kegiatan / Sub Kegiatan	Indikator Program / Kegiatan / Sub Kegiatan	Capaian Kinerja Dan Kerangka Pendanaan						Kelompok Sasaran	Prakiraan Maju Rencana Tahun 2026 Pagu Indikatif (Rp)	Perangkat Daerah Penanggung Jawab
				Target 2025	Pagu Indikatif (Rp)	Lokasi	Sumber Dana	Prioritas				
								Nasional	Daerah			
1	2	3	4	8	9	10	11	12	13	14	15	16
	1.02.01.2.10.	Peningkatan Pelayanan BLUD	Cakupan kunjungan Puskesmas	100 persen	2,669,154,700.00			Memperkuat Pembangunan Sumber Daya Manusia (SDM), Sains, Teknologi, Pendidikan, Kesehatan, Prestasi Olahraga, Kesetaraan Gender, serta Penguatan Peran Perempuan, Pemuda (Generasi Milenial dan Generasi Z), dan Penyandang Disabilitas	Peningkatan SDM Berdaya Saing	Masyarakat	2.221.228.396,00	PUSKESMAS SEWON II
	1.02.01.2.10.0001	Pelayanan dan Penunjang Pelayanan BLUD	Jumlah BLUD yang Menyediakan Pelayanan dan Penunjang Pelayanan	1 Unit Kerja	2,669,154,700.00	Kab. Bantul, Sewon, Semua Kel/Desa	PENDAPATAN DARI BLUD	Memperkuat Pembangunan Sumber Daya Manusia (SDM), Sains, Teknologi, Pendidikan, Kesehatan, Prestasi Olahraga, Kesetaraan Gender, serta Penguatan Peran Perempuan, Pemuda (Generasi Milenial dan Generasi Z), dan Penyandang Disabilitas	Peningkatan SDM Berdaya Saing	Masyarakat	2.221.228.396,00	PUSKESMAS SEWON II
60	1.02.02	PROGRAM PEMENUHAN UPAYA KESEHATAN PERORANGAN DAN UPAYA KESEHATAN MASYARAKAT	Indeks capaian SPM	1 Indeks	15,000,000.00						45.000.000,00	PUSKESMAS SEWON II
	1.02.02.2.02.	Penyediaan Layanan Kesehatan untuk UKM dan UKP Rujukan Tingkat Daerah Kabupaten/Kota	Cakupan pelayanan UKM Puskesmas Sewon II	100 persen	15,000,000.00			Memperkuat Pembangunan Sumber Daya Manusia (SDM), Sains, Teknologi, Pendidikan, Kesehatan, Prestasi Olahraga, Kesetaraan Gender, serta Penguatan Peran Perempuan, Pemuda (Generasi Milenial dan Generasi Z), dan Penyandang Disabilitas	Peningkatan SDM Berdaya Saing	Masyarakat	45.000.000,00	PUSKESMAS SEWON II
	1.02.02.2.02.0018	Pengelolaan Pelayanan Promosi Kesehatan	Jumlah Dokumen Hasil Pengelolaan Pelayanan Promosi Kesehatan	1 Dokumen	15,000,000.00	Kab. Bantul, Sewon, Semua Kel/Desa	DANA TRANSFER UMUM-DANA ALOKASI UMUM	Memperkuat Pembangunan Sumber Daya Manusia (SDM), Sains, Teknologi, Pendidikan, Kesehatan, Prestasi Olahraga, Kesetaraan Gender, serta Penguatan Peran Perempuan, Pemuda (Generasi Milenial dan Generasi Z), dan Penyandang Disabilitas	Peningkatan SDM Berdaya Saing	Masyarakat	45.000.000,00	PUSKESMAS SEWON II
		Puskesmas Kasihan I			3,545,666,294.00						3.015.000.000,00	
	1	URUSAN PEMERINTAHAN WAJIB YANG BERKAITAN DENGAN PELAYANAN DASAR			3,545,666,294.00						3.015.000.000,00	
	1.02	URUSAN PEMERINTAHAN BIDANG KESEHATAN			3,545,666,294.00						3.015.000.000,00	
61	1.02.01	PROGRAM PENUNJANG URUSAN PEMERINTAHAN DAERAH KABUPATEN/KOTA	Cakupan Pelayanan Puskesmas Capaian Nilai Akuntabilitas Kinerja Instansi Pemerintah (AKIP)	100 Persen 84,48 Angka	3,498,428,252.00						2.970.000.000,00	PUSKESMAS KASIHAN I

RENCANA KERJA PEMERINTAH DAERAH KABUPATEN BANTUL TAHUN 2025

No	Kode	Urusan / Bidang Urusan / Program / Kegiatan / Sub Kegiatan	Indikator Program / Kegiatan / Sub Kegiatan	Capaian Kinerja Dan Kerangka Pendanaan						Kelompok Sasaran	Prakiraan Maju Rencana Tahun 2026 Pagu Indikatif (Rp)	Perangkat Daerah Penanggung Jawab
				Target 2025	Pagu Indikatif (Rp)	Lokasi	Sumber Dana	Prioritas				
								Nasional	Daerah			
1	2	3	4	8	9	10	11	12	13	14	15	16
	1.02.01.2.08.	Penyediaan Jasa Penunjang Urusan Pemerintahan Daerah	Capaian Kinerja Penyediaan Jasa Penunjang (Pusk. Kasihan I)	100 persen	193,428,252.00			Memperkuat Pembangunan Sumber Daya Manusia (SDM), Sains, Teknologi, Pendidikan, Kesehatan, Prestasi Olahraga, Kesetaraan Gender, serta Penguatan Peran Perempuan, Pemuda (Generasi Milenial dan Generasi Z), dan Penyandang Disabilitas	Peningkatan SDM Berdaya Saing	UPTD, Dinas Kesehatan	145.000.000,00	PUSKESMAS KASIHAN I
	1.02.01.2.08.0004	Penyediaan Jasa Pelayanan Umum Kantor	Jumlah Laporan Penyediaan Jasa Pelayanan Umum Kantor yang Disediakan	12 Laporan	193,428,252.00	Kab. Bantul, Kasihan, Semua Kel/Desa	DANA TRANSFER UMUM-DANA ALOKASI UMUM	Memperkuat Pembangunan Sumber Daya Manusia (SDM), Sains, Teknologi, Pendidikan, Kesehatan, Prestasi Olahraga, Kesetaraan Gender, serta Penguatan Peran Perempuan, Pemuda (Generasi Milenial dan Generasi Z), dan Penyandang Disabilitas	Peningkatan SDM Berdaya Saing	UPTD, Dinas Kesehatan	145.000.000,00	PUSKESMAS KASIHAN I
	1.02.01.2.10.	Peningkatan Pelayanan BLUD	Cakupan kunjungan Puskesmas	100 persen	3,305,000,000.00			Memperkuat Pembangunan Sumber Daya Manusia (SDM), Sains, Teknologi, Pendidikan, Kesehatan, Prestasi Olahraga, Kesetaraan Gender, serta Penguatan Peran Perempuan, Pemuda (Generasi Milenial dan Generasi Z), dan Penyandang Disabilitas	Peningkatan SDM Berdaya Saing	Masyarakat	2.825.000.000,00	PUSKESMAS KASIHAN I
	1.02.01.2.10.0001	Pelayanan dan Penunjang Pelayanan BLUD	Jumlah BLUD yang Menyediakan Pelayanan dan Penunjang Pelayanan	1 Unit Kerja	3,305,000,000.00	Kab. Bantul, Kasihan, Semua Kel/Desa	PENDAPATAN DARI BLUD	Memperkuat Pembangunan Sumber Daya Manusia (SDM), Sains, Teknologi, Pendidikan, Kesehatan, Prestasi Olahraga, Kesetaraan Gender, serta Penguatan Peran Perempuan, Pemuda (Generasi Milenial dan Generasi Z), dan Penyandang Disabilitas	Peningkatan SDM Berdaya Saing	Masyarakat	2.825.000.000,00	PUSKESMAS KASIHAN I
62	1.02.02	PROGRAM PEMENUHAN UPAYA KESEHATAN PERORANGAN DAN UPAYA KESEHATAN MASYARAKAT	Indeks capaian SPM	1 Indeks	47,238,042.00						45.000.000,00	PUSKESMAS KASIHAN I
	1.02.02.2.02.	Penyediaan Layanan Kesehatan untuk UKM dan UKP Rujukan Tingkat Daerah Kabupaten/Kota	Cakupan pelayanan UKM Puskesmas Kasihan I	100 persen	47,238,042.00			Memperkuat Pembangunan Sumber Daya Manusia (SDM), Sains, Teknologi, Pendidikan, Kesehatan, Prestasi Olahraga, Kesetaraan Gender, serta Penguatan Peran Perempuan, Pemuda (Generasi Milenial dan Generasi Z), dan Penyandang Disabilitas	Peningkatan SDM Berdaya Saing	Masyarakat	45.000.000,00	PUSKESMAS KASIHAN I
	1.02.02.2.02.0018	Pengelolaan Pelayanan Promosi Kesehatan	Jumlah Dokumen Hasil Pengelolaan Pelayanan Promosi Kesehatan	1 Dokumen	47,238,042.00	Kab. Bantul, Kasihan, Semua Kel/Desa	DANA TRANSFER UMUM-DANA ALOKASI UMUM	Memperkuat Pembangunan Sumber Daya Manusia (SDM), Sains, Teknologi, Pendidikan, Kesehatan, Prestasi Olahraga, Kesetaraan Gender, serta Penguatan Peran Perempuan, Pemuda (Generasi Milenial dan Generasi Z), dan Penyandang Disabilitas	Peningkatan SDM Berdaya Saing	Masyarakat	45.000.000,00	PUSKESMAS KASIHAN I
		Puskesmas Kasihan II			2,411,714,126.00						1.731.600.000,00	

RENCANA KERJA PEMERINTAH DAERAH KABUPATEN BANTUL TAHUN 2025

No	Kode	Urusan / Bidang Urusan / Program / Kegiatan / Sub Kegiatan	Indikator Program / Kegiatan / Sub Kegiatan	Capaian Kinerja Dan Kerangka Pendanaan						Kelompok Sasaran	Prakiraan Maju Rencana Tahun 2026 Pagu Indikatif (Rp)	Perangkat Daerah Penanggung Jawab	
				Target 2025	Pagu Indikatif (Rp)	Lokasi	Sumber Dana	Prioritas					
								Nasional	Daerah				
1	2	3	4	8	9	10	11	12	13	14	15	16	
	1	URUSAN PEMERINTAHAN WAJIB YANG BERKAITAN DENGAN PELAYANAN DASAR			2,411,714,126.00							1.731.600.000,00	
	1.02	URUSAN PEMERINTAHAN BIDANG KESEHATAN			2,411,714,126.00							1.731.600.000,00	
63	1.02.01	PROGRAM PENUNJANG URUSAN PEMERINTAHAN DAERAH KABUPATEN/KOTA	Cakupan Pelayanan Puskesmas Capaian Nilai Akuntabilitas Kinerja Instansi Pemerintah (AKIP)	100 Persen 84,48 Angka	2,396,714,126.00							1.686.600.000,00	PUSKESMAS KASIHAN II
	1.02.01.2.08.	Penyediaan Jasa Penunjang Urusan Pemerintahan Daerah	Capaian Kinerja Penyediaan Jasa Penunjang (Pusk. Kasihan II)	100 persen	96,714,126.00			Memperkuat Pembangunan Sumber Daya Manusia (SDM), Sains, Teknologi, Pendidikan, Kesehatan, Prestasi Olahraga, Kesetaraan Gender, serta Penguatan Peran Perempuan, Pemuda (Generasi Milenial dan Generasi Z), dan Penyandang Disabilitas	Peningkatan SDM Berdaya Saing	UPTD, Dinas Kesehatan		70.000.000,00	PUSKESMAS KASIHAN II
	1.02.01.2.08.0004	Penyediaan Jasa Pelayanan Umum Kantor	Jumlah Laporan Penyediaan Jasa Pelayanan Umum Kantor yang Disediakan	12 Laporan	96,714,126.00	Kab. Bantul, Kasihan, Semua Kel/Desa	DANA TRANSFER UMUM-DANA ALOKASI UMUM	Memperkuat Pembangunan Sumber Daya Manusia (SDM), Sains, Teknologi, Pendidikan, Kesehatan, Prestasi Olahraga, Kesetaraan Gender, serta Penguatan Peran Perempuan, Pemuda (Generasi Milenial dan Generasi Z), dan Penyandang Disabilitas	Peningkatan SDM Berdaya Saing	UPTD, Dinas Kesehatan		70.000.000,00	PUSKESMAS KASIHAN II
	1.02.01.2.10.	Peningkatan Pelayanan BLUD	Cakupan kunjungan Puskesmas	100 persen	2,300,000,000.00			Memperkuat Pembangunan Sumber Daya Manusia (SDM), Sains, Teknologi, Pendidikan, Kesehatan, Prestasi Olahraga, Kesetaraan Gender, serta Penguatan Peran Perempuan, Pemuda (Generasi Milenial dan Generasi Z), dan Penyandang Disabilitas	Peningkatan SDM Berdaya Saing	Masyarakat		1.616.600.000,00	PUSKESMAS KASIHAN II
	1.02.01.2.10.0001	Pelayanan dan Penunjang Pelayanan BLUD	Jumlah BLUD yang Menyediakan Pelayanan dan Penunjang Pelayanan	1 Unit Kerja	2,300,000,000.00	Kab. Bantul, Kasihan, Semua Kel/Desa	PENDAPATAN DARI BLUD	Memperkuat Pembangunan Sumber Daya Manusia (SDM), Sains, Teknologi, Pendidikan, Kesehatan, Prestasi Olahraga, Kesetaraan Gender, serta Penguatan Peran Perempuan, Pemuda (Generasi Milenial dan Generasi Z), dan Penyandang Disabilitas	Peningkatan SDM Berdaya Saing	Masyarakat		1.616.600.000,00	PUSKESMAS KASIHAN II
64	1.02.02	PROGRAM PEMENUHAN UPAYA KESEHATAN PERORANGAN DAN UPAYA KESEHATAN MASYARAKAT	Indeks capaian SPM	1 Indeks	15,000,000.00							45.000.000,00	PUSKESMAS KASIHAN II
	1.02.02.2.02.	Penyediaan Layanan Kesehatan untuk UKM dan UKP Rujukan Tingkat Daerah Kabupaten/Kota	Cakupan pelayanan UKM Puskesmas Kasihan II	100 persen	15,000,000.00			Memperkuat Pembangunan Sumber Daya Manusia (SDM), Sains, Teknologi, Pendidikan, Kesehatan, Prestasi Olahraga, Kesetaraan Gender, serta Penguatan Peran Perempuan, Pemuda (Generasi Milenial dan Generasi Z), dan Penyandang Disabilitas	Peningkatan SDM Berdaya Saing	Masyarakat		45.000.000,00	PUSKESMAS KASIHAN II

RENCANA KERJA PEMERINTAH DAERAH KABUPATEN BANTUL TAHUN 2025

No	Kode	Urusan / Bidang Urusan / Program / Kegiatan / Sub Kegiatan	Indikator Program / Kegiatan / Sub Kegiatan	Capaian Kinerja Dan Kerangka Pendanaan						Kelompok Sasaran	Prakiraan Maju Rencana Tahun 2026 Pagu Indikatif (Rp)	Perangkat Daerah Penanggung Jawab
				Target 2025	Pagu Indikatif (Rp)	Lokasi	Sumber Dana	Prioritas				
								Nasional	Daerah			
1	2	3	4	8	9	10	11	12	13	14	15	16
	1.02.02.2.02.0018	Pengelolaan Pelayanan Promosi Kesehatan	Jumlah Dokumen Hasil Pengelolaan Pelayanan Promosi Kesehatan	1 Dokumen	15,000,000.00	Kab. Bantul, Kasihan, Semua Kel/Desa	DANA TRANSFER UMUM-DANA ALOKASI UMUM	Memperkuat Pembangunan Sumber Daya Manusia (SDM), Sains, Teknologi, Pendidikan, Kesehatan, Prestasi Olahraga, Kesetaraan Gender, serta Penguatan Peran Perempuan, Pemuda (Generasi Milenial dan Generasi Z), dan Penyandang Disabilitas	Peningkatan SDM Berdaya Saing	Masyarakat	45.000.000,00	PUSKESMAS KASIHAN II
		Puskesmas Pajangan			2,988,190,210.00						2.720.000.000,00	
1		URUSAN PEMERINTAHAN WAJIB YANG BERKAITAN DENGAN PELAYANAN DASAR			2,988,190,210.00						2.720.000.000,00	
	1.02	URUSAN PEMERINTAHAN BIDANG KESEHATAN			2,988,190,210.00						2.720.000.000,00	
65	1.02.01	PROGRAM PENUNJANG URUSAN PEMERINTAHAN DAERAH KABUPATEN/KOTA	Cakupan Pelayanan Puskesmas Capaian Nilai Akuntabilitas Kinerja Instansi Pemerintah (AKIP)	100 Persen 84,48 Angka	2,973,190,210.00						2.675.000.000,00	PUSKESMAS PAJANGAN
	1.02.01.2.08.	Penyediaan Jasa Penunjang Urusan Pemerintahan Daerah	Capaian Kinerja Penyediaan Jasa Penunjang (Pusk. Pajangan)	100 persen	161,190,210.00			Memperkuat Pembangunan Sumber Daya Manusia (SDM), Sains, Teknologi, Pendidikan, Kesehatan, Prestasi Olahraga, Kesetaraan Gender, serta Penguatan Peran Perempuan, Pemuda (Generasi Milenial dan Generasi Z), dan Penyandang Disabilitas	Peningkatan SDM Berdaya Saing	UPTD, Dinas Kesehatan	120.000.000,00	PUSKESMAS PAJANGAN
	1.02.01.2.08.0004	Penyediaan Jasa Pelayanan Umum Kantor	Jumlah Laporan Penyediaan Jasa Pelayanan Umum Kantor yang Disediakan	12 Laporan	161,190,210.00	Kab. Bantul, Pajangan, Semua Kel/Desa	DANA TRANSFER UMUM-DANA ALOKASI UMUM	Memperkuat Pembangunan Sumber Daya Manusia (SDM), Sains, Teknologi, Pendidikan, Kesehatan, Prestasi Olahraga, Kesetaraan Gender, serta Penguatan Peran Perempuan, Pemuda (Generasi Milenial dan Generasi Z), dan Penyandang Disabilitas	Peningkatan SDM Berdaya Saing	UPTD, Dinas Kesehatan	120.000.000,00	PUSKESMAS PAJANGAN
	1.02.01.2.10.	Peningkatan Pelayanan BLUD	Cakupan kunjungan Puskesmas	100 persen	2,812,000,000.00			Memperkuat Pembangunan Sumber Daya Manusia (SDM), Sains, Teknologi, Pendidikan, Kesehatan, Prestasi Olahraga, Kesetaraan Gender, serta Penguatan Peran Perempuan, Pemuda (Generasi Milenial dan Generasi Z), dan Penyandang Disabilitas	Peningkatan SDM Berdaya Saing	Masyarakat	2.555.000.000,00	PUSKESMAS PAJANGAN
	1.02.01.2.10.0001	Pelayanan dan Penunjang Pelayanan BLUD	Jumlah BLUD yang Menyediakan Pelayanan dan Penunjang Pelayanan	1 Unit Kerja	2,812,000,000.00	Kab. Bantul, Pajangan, Semua Kel/Desa	PENDAPATAN DARI BLUD	Memperkuat Pembangunan Sumber Daya Manusia (SDM), Sains, Teknologi, Pendidikan, Kesehatan, Prestasi Olahraga, Kesetaraan Gender, serta Penguatan Peran Perempuan, Pemuda (Generasi Milenial dan Generasi Z), dan Penyandang Disabilitas	Peningkatan SDM Berdaya Saing	Masyarakat	2.555.000.000,00	PUSKESMAS PAJANGAN

RENCANA KERJA PEMERINTAH DAERAH KABUPATEN BANTUL TAHUN 2025

No	Kode	Urusan / Bidang Urusan / Program / Kegiatan / Sub Kegiatan	Indikator Program / Kegiatan / Sub Kegiatan	Capaian Kinerja Dan Kerangka Pendanaan						Kelompok Sasaran	Prakiraan Maju Rencana Tahun 2026 Pagu Indikatif (Rp)	Perangkat Daerah Penanggung Jawab	
				Target 2025	Pagu Indikatif (Rp)	Lokasi	Sumber Dana	Prioritas					
								Nasional	Daerah				
1	2	3	4	8	9	10	11	12	13	14	15	16	
66	1.02.02	PROGRAM PEMENUHAN UPAYA KESEHATAN PERORANGAN DAN UPAYA KESEHATAN MASYARAKAT	Indeks capaian SPM	1 Indeks	15,000,000.00							45.000.000,00	PUSKESMAS PAJANGAN
	1.02.02.2.02.	Penyediaan Layanan Kesehatan untuk UKM dan UKP Rujukan Tingkat Daerah Kabupaten/Kota	Cakupan pelayanan UKM Puskesmas Pajangan	100 persen	15,000,000.00			Memperkuat Pembangunan Sumber Daya Manusia (SDM), Sains, Teknologi, Pendidikan, Kesehatan, Prestasi Olahraga, Kesetaraan Gender, serta Penguatan Peran Perempuan, Pemuda (Generasi Milenial dan Generasi Z), dan Penyandang Disabilitas	Peningkatan SDM Berdaya Saing	Masyarakat		45.000.000,00	PUSKESMAS PAJANGAN
	1.02.02.2.02.0018	Pengelolaan Pelayanan Promosi Kesehatan	Jumlah Dokumen Hasil Pengelolaan Pelayanan Promosi Kesehatan	1 Dokumen	15,000,000.00	Kab. Bantul, Pajangan, Semua Kel/Desa	DANA TRANSFER UMUM-DANA ALOKASI UMUM	Memperkuat Pembangunan Sumber Daya Manusia (SDM), Sains, Teknologi, Pendidikan, Kesehatan, Prestasi Olahraga, Kesetaraan Gender, serta Penguatan Peran Perempuan, Pemuda (Generasi Milenial dan Generasi Z), dan Penyandang Disabilitas	Peningkatan SDM Berdaya Saing	Masyarakat		45.000.000,00	PUSKESMAS PAJANGAN
		Puskesmas Sedayu I			2,299,928,252.00							1.709.000.000,00	
1		URUSAN PEMERINTAHAN WAJIB YANG BERKAITAN DENGAN PELAYANAN DASAR			2,299,928,252.00							1.709.000.000,00	
	1.02	URUSAN PEMERINTAHAN BIDANG KESEHATAN			2,299,928,252.00							1.709.000.000,00	
67	1.02.01	PROGRAM PENUNJANG URUSAN PEMERINTAHAN DAERAH KABUPATEN/KOTA	Cakupan Pelayanan Puskesmas Capaian Nilai Akuntabilitas Kinerja Instansi Pemerintah (AKIP)	100 Persen 84,48 Angka	2,284,928,252.00							1.664.000.000,00	PUSKESMAS SEDAYU I
	1.02.01.2.08.	Penyediaan Jasa Penunjang Urusan Pemerintahan Daerah	Capaian Kinerja Penyediaan Jasa Penunjang (Pusk. Sedayu I)	100 persen	193,428,252.00			Memperkuat Pembangunan Sumber Daya Manusia (SDM), Sains, Teknologi, Pendidikan, Kesehatan, Prestasi Olahraga, Kesetaraan Gender, serta Penguatan Peran Perempuan, Pemuda (Generasi Milenial dan Generasi Z), dan Penyandang Disabilitas	Peningkatan SDM Berdaya Saing	UPTD, Dinas Kesehatan		120.000.000,00	PUSKESMAS SEDAYU I
	1.02.01.2.08.0004	Penyediaan Jasa Pelayanan Umum Kantor	Jumlah Laporan Penyediaan Jasa Pelayanan Umum Kantor yang Disediakan	12 Laporan	193,428,252.00	Kab. Bantul, Sedayu, Semua Kel/Desa	DANA TRANSFER UMUM-DANA ALOKASI UMUM	Memperkuat Pembangunan Sumber Daya Manusia (SDM), Sains, Teknologi, Pendidikan, Kesehatan, Prestasi Olahraga, Kesetaraan Gender, serta Penguatan Peran Perempuan, Pemuda (Generasi Milenial dan Generasi Z), dan Penyandang Disabilitas	Peningkatan SDM Berdaya Saing	UPTD, Dinas Kesehatan		120.000.000,00	PUSKESMAS SEDAYU I

RENCANA KERJA PEMERINTAH DAERAH KABUPATEN BANTUL TAHUN 2025

No	Kode	Urusan / Bidang Urusan / Program / Kegiatan / Sub Kegiatan	Indikator Program / Kegiatan / Sub Kegiatan	Capaian Kinerja Dan Kerangka Pendanaan						Kelompok Sasaran	Prakiraan Maju Rencana Tahun 2026 Pagu Indikatif (Rp)	Perangkat Daerah Penanggung Jawab
				Target 2025	Pagu Indikatif (Rp)	Lokasi	Sumber Dana	Prioritas				
								Nasional	Daerah			
1	2	3	4	8	9	10	11	12	13	14	15	16
	1.02.01.2.10.	Peningkatan Pelayanan BLUD	Cakupan kunjungan Puskesmas	100 persen	2,091,500,000.00			Memperkuat Pembangunan Sumber Daya Manusia (SDM), Sains, Teknologi, Pendidikan, Kesehatan, Prestasi Olahraga, Kesetaraan Gender, serta Penguatan Peran Perempuan, Pemuda (Generasi Milenial dan Generasi Z), dan Penyandang Disabilitas	Peningkatan SDM Berdaya Saing	Masyarakat	1.544.000.000,00	PUSKESMAS SEDAYU I
	1.02.01.2.10.0001	Pelayanan dan Penunjang Pelayanan BLUD	Jumlah BLUD yang Menyediakan Pelayanan dan Penunjang Pelayanan	1 Unit Kerja	2,091,500,000.00	Kab. Bantul, Sedayu, Semua Kel/Desa	PENDAPATAN DARI BLUD	Memperkuat Pembangunan Sumber Daya Manusia (SDM), Sains, Teknologi, Pendidikan, Kesehatan, Prestasi Olahraga, Kesetaraan Gender, serta Penguatan Peran Perempuan, Pemuda (Generasi Milenial dan Generasi Z), dan Penyandang Disabilitas	Peningkatan SDM Berdaya Saing	Masyarakat	1.544.000.000,00	PUSKESMAS SEDAYU I
68	1.02.02	PROGRAM PEMENUHAN UPAYA KESEHATAN PERORANGAN DAN UPAYA KESEHATAN MASYARAKAT	Indeks capaian SPM	1 Indeks	15,000,000.00						45.000.000,00	PUSKESMAS SEDAYU I
	1.02.02.2.02.	Penyediaan Layanan Kesehatan untuk UKM dan UKP Rujukan Tingkat Daerah Kabupaten/Kota	Cakupan pelayanan UKM Puskesmas Sedayu I	100 persen	15,000,000.00			Memperkuat Pembangunan Sumber Daya Manusia (SDM), Sains, Teknologi, Pendidikan, Kesehatan, Prestasi Olahraga, Kesetaraan Gender, serta Penguatan Peran Perempuan, Pemuda (Generasi Milenial dan Generasi Z), dan Penyandang Disabilitas	Peningkatan SDM Berdaya Saing	Masyarakat	45.000.000,00	PUSKESMAS SEDAYU I
	1.02.02.2.02.0018	Pengelolaan Pelayanan Promosi Kesehatan	Jumlah Dokumen Hasil Pengelolaan Pelayanan Promosi Kesehatan	1 Dokumen	15,000,000.00	Kab. Bantul, Sedayu, Semua Kel/Desa	DANA TRANSFER UMUM-DANA ALOKASI UMUM	Memperkuat Pembangunan Sumber Daya Manusia (SDM), Sains, Teknologi, Pendidikan, Kesehatan, Prestasi Olahraga, Kesetaraan Gender, serta Penguatan Peran Perempuan, Pemuda (Generasi Milenial dan Generasi Z), dan Penyandang Disabilitas	Peningkatan SDM Berdaya Saing	Masyarakat	45.000.000,00	PUSKESMAS SEDAYU I
		Puskesmas Sedayu II			2,275,452,168.00						1.606.215.789,00	
	1	URUSAN PEMERINTAHAN WAJIB YANG BERKAITAN DENGAN PELAYANAN DASAR			2,275,452,168.00						1.606.215.789,00	
	1.02	URUSAN PEMERINTAHAN BIDANG KESEHATAN			2,275,452,168.00						1.606.215.789,00	
69	1.02.01	PROGRAM PENUNJANG URUSAN PEMERINTAHAN DAERAH KABUPATEN/KOTA	Cakupan Pelayanan Puskesmas Capaian Nilai Akuntabilitas Kinerja Instansi Pemerintah (AKIP)	100 Persen 84,48 Angka	2,260,452,168.00						1.561.215.789,00	PUSKESMAS SEDAYU II

RENCANA KERJA PEMERINTAH DAERAH KABUPATEN BANTUL TAHUN 2025

No	Kode	Urusan / Bidang Urusan / Program / Kegiatan / Sub Kegiatan	Indikator Program / Kegiatan / Sub Kegiatan	Capaian Kinerja Dan Kerangka Pendanaan					Kelompok Sasaran	Prakiraan Maju Rencana Tahun 2026	Perangkat Daerah Penanggung Jawab	
				Target 2025	Pagu Indikatif (Rp)	Lokasi	Sumber Dana	Prioritas				
								Nasional		Daerah		Pagu Indikatif (Rp)
1	2	3	4	8	9	10	11	12	13	14	15	16
	1.02.01.2.08.	Penyediaan Jasa Penunjang Urusan Pemerintahan Daerah	Capaian Kinerja Penyediaan Jasa Penunjang (Pusk. Sedayu II)	100 persen	128,952,168.00			Memperkuat Pembangunan Sumber Daya Manusia (SDM), Sains, Teknologi, Pendidikan, Kesehatan, Prestasi Olahraga, Kesetaraan Gender, serta Penguatan Peran Perempuan, Pemuda (Generasi Milenial dan Generasi Z), dan Penyandang Disabilitas	Peningkatan SDM Berdaya Saing	UPTD, Dinas Kesehatan	70.000.000,00	PUSKESMAS SEDAYU II
	1.02.01.2.08.0004	Penyediaan Jasa Pelayanan Umum Kantor	Jumlah Laporan Penyediaan Jasa Pelayanan Umum Kantor yang Disediakan	12 Laporan	128,952,168.00	Kab. Bantul, Sedayu, Semua Kel/Desa	DANA TRANSFER UMUM-DANA ALOKASI UMUM	Memperkuat Pembangunan Sumber Daya Manusia (SDM), Sains, Teknologi, Pendidikan, Kesehatan, Prestasi Olahraga, Kesetaraan Gender, serta Penguatan Peran Perempuan, Pemuda (Generasi Milenial dan Generasi Z), dan Penyandang Disabilitas	Peningkatan SDM Berdaya Saing	UPTD, Dinas Kesehatan	70.000.000,00	PUSKESMAS SEDAYU II
	1.02.01.2.10.	Peningkatan Pelayanan BLUD	Cakupan kunjungan Puskesmas Cakupan pelayanan BLUD Puskesmas Bambanglipuro Cakupan pelayanan BLUD Puskesmas Banguntapan I Cakupan pelayanan BLUD Puskesmas Banguntapan II Cakupan pelayanan BLUD Puskesmas Banguntapan III Cakupan pelayanan BLUD Puskesmas Bantul I Cakupan pelayanan BLUD Puskesmas Bantul II Cakupan pelayanan BLUD Puskesmas Dlingo I Cakupan pelayanan BLUD Puskesmas Dlingo II Cakupan pelayanan BLUD Puskesmas Imogiri I Cakupan pelayanan BLUD Puskesmas Imogiri II Cakupan pelayanan BLUD Puskesmas Jetis I Cakupan pelayanan BLUD Puskesmas Jetis II Cakupan pelayanan BLUD Puskesmas Kasihan I Cakupan pelayanan BLUD	100 persen 100 persen	2,131,500,000.00			Memperkuat Pembangunan Sumber Daya Manusia (SDM), Sains, Teknologi, Pendidikan, Kesehatan, Prestasi Olahraga, Kesetaraan Gender, serta Penguatan Peran Perempuan, Pemuda (Generasi Milenial dan Generasi Z), dan Penyandang Disabilitas	Peningkatan SDM Berdaya Saing	Masyarakat	1.491.215.789,00	PUSKESMAS SEDAYU II
	1.02.01.2.10.0001	Pelayanan dan Penunjang Pelayanan BLUD	Jumlah BLUD yang Menyediakan Pelayanan dan Penunjang Pelayanan	1 Unit Kerja	2,131,500,000.00	Kab. Bantul, Sedayu, Semua Kel/Desa	PENDAPATAN DARI BLUD	Memperkuat Pembangunan Sumber Daya Manusia (SDM), Sains, Teknologi, Pendidikan, Kesehatan, Prestasi Olahraga, Kesetaraan Gender, serta Penguatan Peran Perempuan, Pemuda (Generasi Milenial dan Generasi Z), dan Penyandang Disabilitas	Peningkatan SDM Berdaya Saing	Masyarakat	1.491.215.789,00	PUSKESMAS SEDAYU II

RENCANA KERJA PEMERINTAH DAERAH KABUPATEN BANTUL TAHUN 2025

No	Kode	Urusan / Bidang Urusan / Program / Kegiatan / Sub Kegiatan	Indikator Program / Kegiatan / Sub Kegiatan	Capaian Kinerja Dan Kerangka Pendanaan						Kelompok Sasaran	Prakiraan Maju Rencana Tahun 2026 Pagu Indikatif (Rp)	Perangkat Daerah Penanggung Jawab	
				Target 2025	Pagu Indikatif (Rp)	Lokasi	Sumber Dana	Prioritas					
								Nasional	Daerah				
1	2	3	4	8	9	10	11	12	13	14	15	16	
70	1.02.02	PROGRAM PEMENUHAN UPAYA KESEHATAN PERORANGAN DAN UPAYA KESEHATAN MASYARAKAT	Indeks capaian SPM	1 Indeks	15,000,000.00							45.000.000,00	PUSKESMAS SEDAYU II
	1.02.02.2.02.	Penyediaan Layanan Kesehatan untuk UKM dan UKP Rujukan Tingkat Daerah Kabupaten/Kota	Cakupan pelayanan UKM Puskesmas Sedayu II	100 persen	15,000,000.00			Memperkuat Pembangunan Sumber Daya Manusia (SDM), Sains, Teknologi, Pendidikan, Kesehatan, Prestasi Olahraga, Kesetaraan Gender, serta Penguatan Peran Perempuan, Pemuda (Generasi Milenial dan Generasi Z), dan Penyandang Disabilitas	Peningkatan SDM Berdaya Saing	Masyarakat		45.000.000,00	PUSKESMAS SEDAYU II
	1.02.02.2.02.0018	Pengelolaan Pelayanan Promosi Kesehatan	Jumlah Dokumen Hasil Pengelolaan Pelayanan Promosi Kesehatan	1 Dokumen	15,000,000.00	Kab. Bantul, Sedayu, Semua Kel/Desa	DANA TRANSFER UMUM-DANA ALOKASI UMUM	Memperkuat Pembangunan Sumber Daya Manusia (SDM), Sains, Teknologi, Pendidikan, Kesehatan, Prestasi Olahraga, Kesetaraan Gender, serta Penguatan Peran Perempuan, Pemuda (Generasi Milenial dan Generasi Z), dan Penyandang Disabilitas	Peningkatan SDM Berdaya Saing	Masyarakat		45.000.000,00	PUSKESMAS SEDAYU II
		UPTD Jamkesda			40,079,086,720.00							37.330.000.000,00	
1		URUSAN PEMERINTAHAN WAJIB YANG BERKAITAN DENGAN PELAYANAN DASAR			40,079,086,720.00							37.330.000.000,00	
	1.02	URUSAN PEMERINTAHAN BIDANG KESEHATAN			40,079,086,720.00							37.330.000.000,00	
71	1.02.01	PROGRAM PENUNJANG URUSAN PEMERINTAHAN DAERAH KABUPATEN/KOTA	Capaian Nilai Akuntabilitas Kinerja Instansi Pemerintah (AKIP)	84,48 Angka	194,635,812.00							198.000.000,00	UPTD JAMKESDA
	1.02.01.2.08.	Penyediaan Jasa Penunjang Urusan Pemerintahan Daerah	Capaian Kinerja Penyediaan Jasa Penunjang Jamkesda	100 persen	194,635,812.00			Memperkuat Pembangunan Sumber Daya Manusia (SDM), Sains, Teknologi, Pendidikan, Kesehatan, Prestasi Olahraga, Kesetaraan Gender, serta Penguatan Peran Perempuan, Pemuda (Generasi Milenial dan Generasi Z), dan Penyandang Disabilitas	Peningkatan SDM Berdaya Saing	UPTD, Dinas Kesehatan		198.000.000,00	UPTD JAMKESDA
	1.02.01.2.08.0004	Penyediaan Jasa Pelayanan Umum Kantor	Jumlah Laporan Penyediaan Jasa Pelayanan Umum Kantor yang Disediakan	12 Laporan	194,635,812.00	Kab. Bantul, Bantul, Semua Kel/Desa	DANA TRANSFER UMUM-DANA ALOKASI UMUM	Memperkuat Pembangunan Sumber Daya Manusia (SDM), Sains, Teknologi, Pendidikan, Kesehatan, Prestasi Olahraga, Kesetaraan Gender, serta Penguatan Peran Perempuan, Pemuda (Generasi Milenial dan Generasi Z), dan Penyandang Disabilitas	Peningkatan SDM Berdaya Saing	UPTD, Dinas Kesehatan		198.000.000,00	UPTD JAMKESDA
72	1.02.02	PROGRAM PEMENUHAN UPAYA KESEHATAN PERORANGAN DAN UPAYA KESEHATAN MASYARAKAT	Cakupan Pelayanan Jamkesda	100 Persen	39,884,450,908.00							37.132.000.000,00	UPTD JAMKESDA

RENCANA KERJA PEMERINTAH DAERAH KABUPATEN BANTUL TAHUN 2025

No	Kode	Urusan / Bidang Urusan / Program / Kegiatan / Sub Kegiatan	Indikator Program / Kegiatan / Sub Kegiatan	Capaian Kinerja Dan Kerangka Pendanaan						Kelompok Sasaran	Prakiraan Maju Rencana Tahun 2026 Pagu Indikatif (Rp)	Perangkat Daerah Penanggung Jawab
				Target 2025	Pagu Indikatif (Rp)	Lokasi	Sumber Dana	Prioritas				
								Nasional	Daerah			
1	2	3	4	8	9	10	11	12	13	14	15	16
	1.02.02.2.02.	Penyediaan Layanan Kesehatan untuk UKM dan UKP Rujukan Tingkat Daerah Kabupaten/Kota	Capaian Kinerja Penyediaan layanan Kesehatan untuk UKM dan UKP di Jamkesda	100 persen	39,884,450,908.00			Memperkuat Pembangunan Sumber Daya Manusia (SDM), Sains, Teknologi, Pendidikan, Kesehatan, Prestasi Olahraga, Kesetaraan Gender, serta Penguatan Peran Perempuan, Pemuda (Generasi Milenial dan Generasi Z), dan Penyandang Disabilitas	Peningkatan SDM Berdaya Saing	Masyarakat	37.132.000.000,00	UPTD JAMKESDA
	1.02.02.2.02.0026	Pengelolaan Jaminan Kesehatan Masyarakat	Jumlah Dokumen Hasil Pengelolaan Jaminan Kesehatan Masyarakat	80000 Dokumen	39,774,651,300.00	Kab. Bantul, Bantul, Semua Kel/Desa	DANA TRANSFER UMUM-DANA ALOKASI UMUM	Memperkuat Pembangunan Sumber Daya Manusia (SDM), Sains, Teknologi, Pendidikan, Kesehatan, Prestasi Olahraga, Kesetaraan Gender, serta Penguatan Peran Perempuan, Pemuda (Generasi Milenial dan Generasi Z), dan Penyandang Disabilitas	Peningkatan SDM Berdaya Saing	Masyarakat	37.000.000.000,00	UPTD JAMKESDA
	1.02.02.2.02.0034	Operasional Pelayanan Fasilitas Kesehatan Lainnya	Jumlah Dokumen Operasional Pelayanan Fasilitas Kesehatan Lainnya	36000 Dokumen	109,799,608.00	Kab. Bantul, Bantul, Semua Kel/Desa	DANA TRANSFER UMUM-DANA ALOKASI UMUM	Memperkuat Pembangunan Sumber Daya Manusia (SDM), Sains, Teknologi, Pendidikan, Kesehatan, Prestasi Olahraga, Kesetaraan Gender, serta Penguatan Peran Perempuan, Pemuda (Generasi Milenial dan Generasi Z), dan Penyandang Disabilitas	Peningkatan SDM Berdaya Saing	Masyarakat	132.000.000,00	UPTD JAMKESDA
		UPTD Labkesda			572,649,348.00						694.000.000,00	
1		URUSAN PEMERINTAHAN WAJIB YANG BERKAITAN DENGAN PELAYANAN DASAR			572,649,348.00						694.000.000,00	
	1.02	URUSAN PEMERINTAHAN BIDANG KESEHATAN			572,649,348.00						694.000.000,00	
73	1.02.01	PROGRAM PENUNJANG URUSAN PEMERINTAHAN DAERAH KABUPATEN/KOTA	Capaian Nilai Akuntabilitas Kinerja Instansi Pemerintah (AKIP)	84,48 Angka	83,415,348.00						194.000.000,00	UPTD LABKESDA
	1.02.01.2.08.	Penyediaan Jasa Penunjang Urusan Pemerintahan Daerah	Capaian Kinerja Penyediaan Jasa Penunjang Labkesda	100 persen	83,415,348.00			Memperkuat Pembangunan Sumber Daya Manusia (SDM), Sains, Teknologi, Pendidikan, Kesehatan, Prestasi Olahraga, Kesetaraan Gender, serta Penguatan Peran Perempuan, Pemuda (Generasi Milenial dan Generasi Z), dan Penyandang Disabilitas	Peningkatan SDM Berdaya Saing	UPTD, Dinas Kesehatan	194.000.000,00	UPTD LABKESDA
	1.02.01.2.08.0004	Penyediaan Jasa Pelayanan Umum Kantor	Jumlah Laporan Penyediaan Jasa Pelayanan Umum Kantor yang Disediakan	12 Laporan	83,415,348.00	Kab. Bantul, Bantul, Semua Kel/Desa	DANA TRANSFER UMUM-DANA ALOKASI UMUM	Memperkuat Pembangunan Sumber Daya Manusia (SDM), Sains, Teknologi, Pendidikan, Kesehatan, Prestasi Olahraga, Kesetaraan Gender, serta Penguatan Peran Perempuan, Pemuda (Generasi Milenial dan Generasi Z), dan Penyandang Disabilitas	Peningkatan SDM Berdaya Saing	UPTD, Dinas Kesehatan	194.000.000,00	UPTD LABKESDA
74	1.02.02	PROGRAM PEMENUHAN UPAYA KESEHATAN PERORANGAN DAN UPAYA KESEHATAN MASYARAKAT	Cakupan Pelayanan Labkesda	100 Persen	489,234,000.00						500.000.000,00	UPTD LABKESDA

RENCANA KERJA PEMERINTAH DAERAH KABUPATEN BANTUL TAHUN 2025

No	Kode	Urusan / Bidang Urusan / Program / Kegiatan / Sub Kegiatan	Indikator Program / Kegiatan / Sub Kegiatan	Capaian Kinerja Dan Kerangka Pendanaan						Kelompok Sasaran	Prakiraan Maju Rencana Tahun 2026 Pagu Indikatif (Rp)	Perangkat Daerah Penanggung Jawab
				Target 2025	Pagu Indikatif (Rp)	Lokasi	Sumber Dana	Prioritas				
								Nasional	Daerah			
1	2	3	4	8	9	10	11	12	13	14	15	16
	1.02.02.2.02.	Penyediaan Layanan Kesehatan untuk UKM dan UKP Rujukan Tingkat Daerah Kabupaten/Kota	Capaian Kinerja Penyediaan layanan Kesehatan untuk UKM dan UKP di Labkesda	100 persen	489,234,000.00			Memperkuat Pembangunan Sumber Daya Manusia (SDM), Sains, Teknologi, Pendidikan, Kesehatan, Prestasi Olahraga, Kesetaraan Gender, serta Penguatan Peran Perempuan, Pemuda (Generasi Milenial dan Generasi Z), dan Penyandang Disabilitas	Peningkatan SDM Berdaya Saing	Masyarakat	500.000.000,00	UPTD LABKESDA
	1.02.02.2.02.0034	Operasional Pelayanan Fasilitas Kesehatan Lainnya	Jumlah Dokumen Operasional Pelayanan Fasilitas Kesehatan Lainnya	2 Dokumen	489,234,000.00	Kab. Bantul, Bantul, Semua Kel/Desa	DANA TRANSFER UMUM-DANA ALOKASI UMUM	Memperkuat Pembangunan Sumber Daya Manusia (SDM), Sains, Teknologi, Pendidikan, Kesehatan, Prestasi Olahraga, Kesetaraan Gender, serta Penguatan Peran Perempuan, Pemuda (Generasi Milenial dan Generasi Z), dan Penyandang Disabilitas	Peningkatan SDM Berdaya Saing	Masyarakat	500.000.000,00	UPTD LABKESDA
		Dinas Pekerjaan Umum, Perumahan dan Kawasan Pemukiman			120,381,057,278.00						216.276.974.147,00	
1		URUSAN PEMERINTAHAN WAJIB YANG BERKAITAN DENGAN PELAYANAN DASAR			120,065,518,928.00						206.276.974.147,00	
	1.03	URUSAN PEMERINTAHAN BIDANG PEKERJAAN UMUM DAN PENATAAN RUANG			109,488,141,472.00						190.124.807.098,00	
75	1.03.01	PROGRAM PENUNJANG URUSAN PEMERINTAHAN DAERAH KABUPATEN/KOTA	Capaian Nilai Akuntabilitas Kinerja Instansi Pemerintah (AKIP)	84 Angka	17,170,422,404.00						16.322.441.429,00	DINAS PEKERJAAN UMUM, PERUMAHAN DAN KAWASAN PEMUKIMAN
	1.03.01.2.01.	Perencanaan, Penganggaran, dan Evaluasi Kinerja Perangkat Daerah	Cakupan kinerja perencanaan, penganggaran dan evaluasi kinerja	100 %	555,550,000.00			Memantapkan Sistem Pertahanan Keamanan Negara dan Mendorong Kemandirian Bangsa melalui Swasembada Pangan, Energi, Air, Ekonomi Syariah, Ekonomi Digital, Ekonomi Hijau, dan Ekonomi Biru	Pemerataan Kualitas Infrastruktur	ASN DPUPKP	527.489.678,00	DINAS PEKERJAAN UMUM, PERUMAHAN DAN KAWASAN PEMUKIMAN
	1.03.01.2.01.0001	Penyusunan Dokumen Perencanaan Perangkat Daerah	Jumlah Dokumen Perencanaan Perangkat Daerah	4 Dokumen	239,250,000.00	Kab. Bantul, Semua Kecamatan, Semua Kel/Desa	DANA TRANSFER UMUM-DANA ALOKASI UMUM	Memantapkan Sistem Pertahanan Keamanan Negara dan Mendorong Kemandirian Bangsa melalui Swasembada Pangan, Energi, Air, Ekonomi Syariah, Ekonomi Digital, Ekonomi Hijau, dan Ekonomi Biru	Pemerataan Kualitas Infrastruktur	ASN DPUPKP	175.191.120,00	DINAS PEKERJAAN UMUM, PERUMAHAN DAN KAWASAN PEMUKIMAN
	1.03.01.2.01.0007	Evaluasi Kinerja Perangkat Daerah	Jumlah Laporan Evaluasi Kinerja Perangkat Daerah	12 Laporan	316,300,000.00	Kab. Bantul, Semua Kecamatan, Semua Kel/Desa	DANA TRANSFER UMUM-DANA ALOKASI UMUM	Memantapkan Sistem Pertahanan Keamanan Negara dan Mendorong Kemandirian Bangsa melalui Swasembada Pangan, Energi, Air, Ekonomi Syariah, Ekonomi Digital, Ekonomi Hijau, dan Ekonomi Biru	Pemerataan Kualitas Infrastruktur	ASN DPUPKP	352.298.558,00	DINAS PEKERJAAN UMUM, PERUMAHAN DAN KAWASAN PEMUKIMAN
	1.03.01.2.02.	Administrasi Keuangan Perangkat Daerah	Capaian kinerja keuangan	100 Persen	13,271,510,000.00			Memantapkan Sistem Pertahanan Keamanan Negara dan Mendorong Kemandirian Bangsa melalui Swasembada Pangan, Energi, Air, Ekonomi Syariah, Ekonomi Digital, Ekonomi Hijau, dan Ekonomi Biru	Pemerataan Kualitas Infrastruktur	ASN DPUPKP	12.022.525.424,00	DINAS PEKERJAAN UMUM, PERUMAHAN DAN KAWASAN PEMUKIMAN

RENCANA KERJA PEMERINTAH DAERAH KABUPATEN BANTUL TAHUN 2025

No	Kode	Urusan / Bidang Urusan / Program / Kegiatan / Sub Kegiatan	Indikator Program / Kegiatan / Sub Kegiatan	Capaian Kinerja Dan Kerangka Pendanaan						Kelompok Sasaran	Prakiraan Maju Rencana Tahun 2026 Pagu Indikatif (Rp)	Perangkat Daerah Penanggung Jawab
				Target 2025	Pagu Indikatif (Rp)	Lokasi	Sumber Dana	Prioritas				
								Nasional	Daerah			
1	2	3	4	8	9	10	11	12	13	14	15	16
	1.03.01.2.02.0001	Penyediaan Gaji dan Tunjangan ASN	Jumlah Orang yang Menerima Gaji dan Tunjangan ASN	90 Orang/bulan	13,072,000,000.00	Kab. Bantul, Bantul, Palbapang	DANA TRANSFER UMUM-DANA ALOKASI UMUM	Memantapkan Sistem Pertahanan Keamanan Negara dan Mendorong Kemandirian Bangsa melalui Swasembada Pangan, Energi, Air, Ekonomi Syariah, Ekonomi Digital, Ekonomi Hijau, dan Ekonomi Biru	Pemerataan Kualitas Infrastruktur	ASN DPUPKP	11.722.525.424,00	DINAS PEKERJAAN UMUM, PERUMAHAN DAN KAWASAN PEMUKIMAN
	1.03.01.2.02.0002	Penyediaan Administrasi Pelaksanaan Tugas ASN	Jumlah Dokumen Hasil Penyediaan Administrasi Pelaksanaan Tugas ASN	12 Dokumen	199,510,000.00	Kab. Bantul, Bantul, Palbapang	DANA TRANSFER UMUM-DANA ALOKASI UMUM	Memantapkan Sistem Pertahanan Keamanan Negara dan Mendorong Kemandirian Bangsa melalui Swasembada Pangan, Energi, Air, Ekonomi Syariah, Ekonomi Digital, Ekonomi Hijau, dan Ekonomi Biru	Pemerataan Kualitas Infrastruktur	ASN DPUPKP	300.000.000,00	DINAS PEKERJAAN UMUM, PERUMAHAN DAN KAWASAN PEMUKIMAN
	1.03.01.2.06.	Administrasi Umum Perangkat Daerah	Penyediaan administrasi perkantoran	7 Jenis	1,341,468,930.00			Memantapkan Sistem Pertahanan Keamanan Negara dan Mendorong Kemandirian Bangsa melalui Swasembada Pangan, Energi, Air, Ekonomi Syariah, Ekonomi Digital, Ekonomi Hijau, dan Ekonomi Biru	Pemerataan Kualitas Infrastruktur	ASN	1.226.218.000,00	DINAS PEKERJAAN UMUM, PERUMAHAN DAN KAWASAN PEMUKIMAN
	1.03.01.2.06.0001	Penyediaan Komponen Instalasi Listrik/Penerangan Bangunan Kantor	Jumlah Paket Komponen Instalasi Listrik/Penerangan Bangunan Kantor yang Disediakan	4 Paket	10,206,250.00	Kab. Bantul, Bantul, Palbapang	DANA TRANSFER UMUM-DANA ALOKASI UMUM	Memantapkan Sistem Pertahanan Keamanan Negara dan Mendorong Kemandirian Bangsa melalui Swasembada Pangan, Energi, Air, Ekonomi Syariah, Ekonomi Digital, Ekonomi Hijau, dan Ekonomi Biru	Pemerataan Kualitas Infrastruktur	ASN	25.799.500,00	DINAS PEKERJAAN UMUM, PERUMAHAN DAN KAWASAN PEMUKIMAN
	1.03.01.2.06.0002	Penyediaan Peralatan dan Perlengkapan Kantor	Jumlah Paket Peralatan dan Perlengkapan Kantor yang Disediakan	9 Paket	232,832,780.00	Kab. Bantul, Bantul, Palbapang	DANA TRANSFER UMUM-DANA ALOKASI UMUM	Memantapkan Sistem Pertahanan Keamanan Negara dan Mendorong Kemandirian Bangsa melalui Swasembada Pangan, Energi, Air, Ekonomi Syariah, Ekonomi Digital, Ekonomi Hijau, dan Ekonomi Biru	Pemerataan Kualitas Infrastruktur	ASN	164.175.000,00	DINAS PEKERJAAN UMUM, PERUMAHAN DAN KAWASAN PEMUKIMAN
	1.03.01.2.06.0005	Penyediaan Barang Cetak dan Penggandaan	Jumlah Paket Barang Cetak dan Penggandaan yang Disediakan	12 Paket	135,512,900.00	Kab. Bantul, Bantul, Palbapang	DANA TRANSFER UMUM-DANA ALOKASI UMUM	Memantapkan Sistem Pertahanan Keamanan Negara dan Mendorong Kemandirian Bangsa melalui Swasembada Pangan, Energi, Air, Ekonomi Syariah, Ekonomi Digital, Ekonomi Hijau, dan Ekonomi Biru	Pemerataan Kualitas Infrastruktur	ASN	246.584.000,00	DINAS PEKERJAAN UMUM, PERUMAHAN DAN KAWASAN PEMUKIMAN
	1.03.01.2.06.0006	Penyediaan Bahan Bacaan dan Peraturan Perundang-undangan	Jumlah Dokumen Bahan Bacaan dan Peraturan Perundang-Undangan yang Disediakan	36 Dokumen	13,000,000.00	Kab. Bantul, Bantul, Palbapang	DANA TRANSFER UMUM-DANA ALOKASI UMUM	Memantapkan Sistem Pertahanan Keamanan Negara dan Mendorong Kemandirian Bangsa melalui Swasembada Pangan, Energi, Air, Ekonomi Syariah, Ekonomi Digital, Ekonomi Hijau, dan Ekonomi Biru	Pemerataan Kualitas Infrastruktur	ASN	28.800.000,00	DINAS PEKERJAAN UMUM, PERUMAHAN DAN KAWASAN PEMUKIMAN
	1.03.01.2.06.0009	Penyelenggaraan Rapat Koordinasi dan Konsultasi SKPD	Jumlah Laporan Penyelenggaraan Rapat Koordinasi dan Konsultasi SKPD	300 Laporan	599,917,000.00	Kab. Bantul, Bantul, Palbapang	DANA TRANSFER UMUM-DANA ALOKASI UMUM	Memantapkan Sistem Pertahanan Keamanan Negara dan Mendorong Kemandirian Bangsa melalui Swasembada Pangan, Energi, Air, Ekonomi Syariah, Ekonomi Digital, Ekonomi Hijau, dan Ekonomi Biru	Pemerataan Kualitas Infrastruktur	ASN	350.559.500,00	DINAS PEKERJAAN UMUM, PERUMAHAN DAN KAWASAN PEMUKIMAN

RENCANA KERJA PEMERINTAH DAERAH KABUPATEN BANTUL TAHUN 2025

No	Kode	Urusan / Bidang Urusan / Program / Kegiatan / Sub Kegiatan	Indikator Program / Kegiatan / Sub Kegiatan	Capaian Kinerja Dan Kerangka Pendanaan						Kelompok Sasaran	Prakiraan Maju Rencana Tahun 2026 Pagu Indikatif (Rp)	Perangkat Daerah Penanggung Jawab
				Target 2025	Pagu Indikatif (Rp)	Lokasi	Sumber Dana	Prioritas				
								Nasional	Daerah			
1	2	3	4	8	9	10	11	12	13	14	15	16
	1.03.01.2.06.0010	Penatausahaan Arsip Dinamis pada SKPD	Jumlah Dokumen Penatausahaan Arsip Dinamis pada SKPD	3 Dokumen	237,700,000.00	Kab. Bantul, Bantul, Palbapang	DANA TRANSFER UMUM-DANA ALOKASI UMUM	Memantapkan Sistem Pertahanan Keamanan Negara dan Mendorong Kemandirian Bangsa melalui Swasembada Pangan, Energi, Air, Ekonomi Syariah, Ekonomi Digital, Ekonomi Hijau, dan Ekonomi Biru	Pemerataan Kualitas Infrastruktur	ASN	210.300.000,00	DINAS PEKERJAAN UMUM, PERUMAHAN DAN KAWASAN PEMUKIMAN
	1.03.01.2.06.0011	Dukungan Pelaksanaan Sistem Pemerintahan Berbasis Elektronik pada SKPD	Jumlah Dokumen Dukungan Pelaksanaan Sistem Pemerintahan Berbasis Elektronik pada SKPD	4 Dokumen	112,300,000.00	Kab. Bantul, Bantul, Palbapang	DANA TRANSFER UMUM-DANA ALOKASI UMUM	Memantapkan Sistem Pertahanan Keamanan Negara dan Mendorong Kemandirian Bangsa melalui Swasembada Pangan, Energi, Air, Ekonomi Syariah, Ekonomi Digital, Ekonomi Hijau, dan Ekonomi Biru	Pemerataan Kualitas Infrastruktur	ASN	200.000.000,00	DINAS PEKERJAAN UMUM, PERUMAHAN DAN KAWASAN PEMUKIMAN
	1.03.01.2.07.	Pengadaan Barang Milik Daerah Penunjang Urusan Pemerintah Daerah	Penyediaan sarana aparatur	2 Jenis	211,525,000.00			Memantapkan Sistem Pertahanan Keamanan Negara dan Mendorong Kemandirian Bangsa melalui Swasembada Pangan, Energi, Air, Ekonomi Syariah, Ekonomi Digital, Ekonomi Hijau, dan Ekonomi Biru	Pemerataan Kualitas Infrastruktur	ASN DPUPKP	188.000.000,00	DINAS PEKERJAAN UMUM, PERUMAHAN DAN KAWASAN PEMUKIMAN
	1.03.01.2.07.0006	Pengadaan Peralatan dan Mesin Lainnya	Jumlah Unit Peralatan dan Mesin Lainnya yang Disediakan	16 Unit	211,525,000.00	Kab. Bantul, Bantul, Palbapang	DANA TRANSFER UMUM-DANA ALOKASI UMUM	Memantapkan Sistem Pertahanan Keamanan Negara dan Mendorong Kemandirian Bangsa melalui Swasembada Pangan, Energi, Air, Ekonomi Syariah, Ekonomi Digital, Ekonomi Hijau, dan Ekonomi Biru	Pemerataan Kualitas Infrastruktur	ASN DPUPKP	188.000.000,00	DINAS PEKERJAAN UMUM, PERUMAHAN DAN KAWASAN PEMUKIMAN
	1.03.01.2.08.	Penyediaan Jasa Penunjang Urusan Pemerintahan Daerah	Penyediaan jasa penunjang perkantoran	3 Jenis	632,796,624.00			Memantapkan Sistem Pertahanan Keamanan Negara dan Mendorong Kemandirian Bangsa melalui Swasembada Pangan, Energi, Air, Ekonomi Syariah, Ekonomi Digital, Ekonomi Hijau, dan Ekonomi Biru	Pemerataan Kualitas Infrastruktur	ASN dan Non ASN DPUPKP	743.088.270,00	DINAS PEKERJAAN UMUM, PERUMAHAN DAN KAWASAN PEMUKIMAN
	1.03.01.2.08.0002	Penyediaan Jasa Komunikasi, Sumber Daya Air dan Listrik	Jumlah Laporan Penyediaan Jasa Komunikasi, Sumber Daya Air dan Listrik yang Disediakan	48 Laporan	33,000,000.00	Kab. Bantul, Bantul, Palbapang	DANA TRANSFER UMUM-DANA ALOKASI UMUM	Memantapkan Sistem Pertahanan Keamanan Negara dan Mendorong Kemandirian Bangsa melalui Swasembada Pangan, Energi, Air, Ekonomi Syariah, Ekonomi Digital, Ekonomi Hijau, dan Ekonomi Biru	Pemerataan Kualitas Infrastruktur	ASN dan Non ASN DPUPKP	45.000.000,00	DINAS PEKERJAAN UMUM, PERUMAHAN DAN KAWASAN PEMUKIMAN
	1.03.01.2.08.0004	Penyediaan Jasa Pelayanan Umum Kantor	Jumlah Laporan Penyediaan Jasa Pelayanan Umum Kantor yang Disediakan	12 Laporan	599,796,624.00	Kab. Bantul, Bantul, Palbapang	DANA TRANSFER UMUM-DANA ALOKASI UMUM	Memantapkan Sistem Pertahanan Keamanan Negara dan Mendorong Kemandirian Bangsa melalui Swasembada Pangan, Energi, Air, Ekonomi Syariah, Ekonomi Digital, Ekonomi Hijau, dan Ekonomi Biru	Pemerataan Kualitas Infrastruktur	ASN dan Non ASN DPUPKP	698.088.270,00	DINAS PEKERJAAN UMUM, PERUMAHAN DAN KAWASAN PEMUKIMAN
	1.03.01.2.09.	Penyediaan jasa pemeliharaan perkantoran	4 Jenis	-	1,157,571,850.00			Memantapkan Sistem Pertahanan Keamanan Negara dan Mendorong Kemandirian Bangsa melalui Swasembada Pangan, Energi, Air, Ekonomi Syariah, Ekonomi Digital, Ekonomi Hijau, dan Ekonomi Biru	Pemerataan Kualitas Infrastruktur	ASN DPUPKP serta peralatan dan perlengkapan kerja	1.615.120.057,00	DINAS PEKERJAAN UMUM, PERUMAHAN DAN KAWASAN PEMUKIMAN

RENCANA KERJA PEMERINTAH DAERAH KABUPATEN BANTUL TAHUN 2025

No	Kode	Urusan / Bidang Urusan / Program / Kegiatan / Sub Kegiatan	Indikator Program / Kegiatan / Sub Kegiatan	Capaian Kinerja Dan Kerangka Pendanaan						Kelompok Sasaran	Prakiraan Maju Rencana Tahun 2026 Pagu Indikatif (Rp)	Perangkat Daerah Penanggung Jawab
				Target 2025	Pagu Indikatif (Rp)	Lokasi	Sumber Dana	Prioritas				
								Nasional	Daerah			
1	2	3	4	8	9	10	11	12	13	14	15	16
	1.03.01.2.09.0002	Penyediaan Jasa Pemeliharaan, Biaya Pemeliharaan, Pajak dan Perizinan Kendaraan Dinas Operasional atau Lapangan	Jumlah Kendaraan Dinas Operasional atau Lapangan yang Dipelihara dan dibayarkan Pajak dan Perizinannya	66 Unit	715,911,850.00	Kab. Bantul, Bantul, Palbapang	DANA TRANSFER UMUM-DANA ALOKASI UMUM	Memantapkan Sistem Pertahanan Keamanan Negara dan Mendorong Kemandirian Bangsa melalui Swasembada Pangan, Energi, Air, Ekonomi Syariah, Ekonomi Digital, Ekonomi Hijau, dan Ekonomi Biru	Pemerataan Kualitas Infrastruktur	ASN DPUPKP serta peralatan dan perlengkapan kerja	733.350.000,00	DINAS PEKERJAAN UMUM, PERUMAHAN DAN KAWASAN PEMUKIMAN
	1.03.01.2.09.0003	Penyediaan Jasa Pemeliharaan, Biaya Pemeliharaan dan Perizinan Alat Besar	Jumlah Alat Besar yang Dipelihara dan dibayarkan Perizinannya	14 Unit	146,000,000.00	Kab. Bantul, Bantul, Palbapang	DANA TRANSFER UMUM-DANA ALOKASI UMUM	Memantapkan Sistem Pertahanan Keamanan Negara dan Mendorong Kemandirian Bangsa melalui Swasembada Pangan, Energi, Air, Ekonomi Syariah, Ekonomi Digital, Ekonomi Hijau, dan Ekonomi Biru	Pemerataan Kualitas Infrastruktur	ASN DPUPKP serta peralatan dan perlengkapan kerja	265.950.000,00	DINAS PEKERJAAN UMUM, PERUMAHAN DAN KAWASAN PEMUKIMAN
	1.03.01.2.09.0005	Pemeliharaan Mebel	Jumlah Mebel yang Dipelihara	32 Unit	9,850,000.00	Kab. Bantul, Bantul, Palbapang	DANA TRANSFER UMUM-DANA ALOKASI UMUM	Memantapkan Sistem Pertahanan Keamanan Negara dan Mendorong Kemandirian Bangsa melalui Swasembada Pangan, Energi, Air, Ekonomi Syariah, Ekonomi Digital, Ekonomi Hijau, dan Ekonomi Biru	Pemerataan Kualitas Infrastruktur	ASN DPUPKP serta peralatan dan perlengkapan kerja	100.000.000,00	DINAS PEKERJAAN UMUM, PERUMAHAN DAN KAWASAN PEMUKIMAN
	1.03.01.2.09.0006	Pemeliharaan Peralatan dan Mesin Lainnya	Jumlah Peralatan dan Mesin Lainnya yang Dipelihara	251 Unit	135,810,000.00	Kab. Bantul, Bantul, Palbapang	DANA TRANSFER UMUM-DANA ALOKASI UMUM	Memantapkan Sistem Pertahanan Keamanan Negara dan Mendorong Kemandirian Bangsa melalui Swasembada Pangan, Energi, Air, Ekonomi Syariah, Ekonomi Digital, Ekonomi Hijau, dan Ekonomi Biru	Pemerataan Kualitas Infrastruktur	ASN DPUPKP serta peralatan dan perlengkapan kerja	115.840.000,00	DINAS PEKERJAAN UMUM, PERUMAHAN DAN KAWASAN PEMUKIMAN
	1.03.01.2.09.0010	Pemeliharaan/Rehabilitasi Sarana dan Prasarana Gedung Kantor atau Bangunan Lainnya	Jumlah Sarana dan Prasarana Gedung Kantor atau Bangunan Lainnya yang Dipelihara/Direhabilitasi	1 Unit	150,000,000.00	Kab. Bantul, Bantul, Palbapang	DANA TRANSFER UMUM-DANA ALOKASI UMUM	Memantapkan Sistem Pertahanan Keamanan Negara dan Mendorong Kemandirian Bangsa melalui Swasembada Pangan, Energi, Air, Ekonomi Syariah, Ekonomi Digital, Ekonomi Hijau, dan Ekonomi Biru	Pemerataan Kualitas Infrastruktur	ASN DPUPKP serta peralatan dan perlengkapan kerja	399.980.057,00	DINAS PEKERJAAN UMUM, PERUMAHAN DAN KAWASAN PEMUKIMAN
76	1.03.02	PROGRAM PENGELOLAAN SUMBER DAYA AIR (SDA)	Rasio luas kawasan permukiman rawan banjir yang terlindungi oleh infrastruktur pengendalian banjir di WS Kewenangan Kabupaten Persentase panjang jaringan irigasi kondisi baik	45 Persen 85,1 Persen	12,396,499,544.00						11.154.597.742,00	DINAS PEKERJAAN UMUM, PERUMAHAN DAN KAWASAN PEMUKIMAN
	1.03.02.2.01.	Pengelolaan SDA dan Bangunan Pengaman Pantai pada Wilayah Sungai (WS) dalam 1 (Satu) Daerah Kabupaten/Kota	Luas kawasan permukiman rawan banjir yang terlindungi oleh infrastruktur pengendalian banjir	450 Ha	3,542,237,052.00			Memantapkan Sistem Pertahanan Keamanan Negara dan Mendorong Kemandirian Bangsa melalui Swasembada Pangan, Energi, Air, Ekonomi Syariah, Ekonomi Digital, Ekonomi Hijau, dan Ekonomi Biru	Pemerataan Kualitas Infrastruktur	Bangunan pengaman sungai dan air	3.942.653.079,00	DINAS PEKERJAAN UMUM, PERUMAHAN DAN KAWASAN PEMUKIMAN
	1.03.02.2.01.0075	Pembinaan dan Pemberdayaan Kelembagaan Pengelolaan SDA Kewenangan Kabupaten/Kota	Jumlah Lembaga Pengelolaan SDA Kewenangan Kabupaten/Kota yang Dibina dan Diberdayakan	12 Lembaga	96,825,000.00	Kab. Bantul, Semua Kecamatan, Semua Kel/Desa	DANA TRANSFER UMUM-DANA ALOKASI UMUM	Memantapkan Sistem Pertahanan Keamanan Negara dan Mendorong Kemandirian Bangsa melalui Swasembada Pangan, Energi, Air, Ekonomi Syariah, Ekonomi Digital, Ekonomi Hijau, dan Ekonomi Biru	Pemerataan Kualitas Infrastruktur	Bangunan pengaman sungai dan air	200.142.755,00	DINAS PEKERJAAN UMUM, PERUMAHAN DAN KAWASAN PEMUKIMAN

RENCANA KERJA PEMERINTAH DAERAH KABUPATEN BANTUL TAHUN 2025

No	Kode	Urusan / Bidang Urusan / Program / Kegiatan / Sub Kegiatan	Indikator Program / Kegiatan / Sub Kegiatan	Capaian Kinerja Dan Kerangka Pendanaan						Kelompok Sasaran	Prakiraan Maju Rencana Tahun 2026 Pagu Indikatif (Rp)	Perangkat Daerah Penanggung Jawab
				Target 2025	Pagu Indikatif (Rp)	Lokasi	Sumber Dana	Prioritas				
								Nasional	Daerah			
1	2	3	4	8	9	10	11	12	13	14	15	16
	1.03.02.2.01.0095	Operasi dan Pemeliharaan Sumur Air Tanah untuk Air Baku	Jumlah Sumur Air Tanah untuk Air Baku yang Dioperasikan dan Dipelihara	1 Titik	59,225,000.00	Kab. Bantul, Semua Kecamatan, Semua Kel/Desa	DANA TRANSFER UMUM-DANA ALOKASI UMUM	Memantapkan Sistem Pertahanan Keamanan Negara dan Mendorong Kemandirian Bangsa melalui Swasembada Pangan, Energi, Air, Ekonomi Syariah, Ekonomi Digital, Ekonomi Hijau, dan Ekonomi Biru	Pemerataan Kualitas Infrastruktur	Bangunan pengaman sungai dan air	63.496.941,00	DINAS PEKERJAAN UMUM, PERUMAHAN DAN KAWASAN PEMUKIMAN
	1.03.02.2.01.0110	Rehabilitasi Bangunan Perkuatan Tebing	Panjang Bangunan Perkuatan Tebing yang Direhabilitasi	0.6 KM	3,017,950,000.00	Semua Kota/Kab, Semua Kecamatan, Semua Kel/Desa Kab. Bantul, Imogiri, Selopamiro Kab. Bantul, Piyungan, Sitimulyo Kab. Bantul, Kasihan, Ngestiharjo	DANA TRANSFER UMUM-DANA ALOKASI UMUM	Memantapkan Sistem Pertahanan Keamanan Negara dan Mendorong Kemandirian Bangsa melalui Swasembada Pangan, Energi, Air, Ekonomi Syariah, Ekonomi Digital, Ekonomi Hijau, dan Ekonomi Biru	Pemerataan Kualitas Infrastruktur	Bangunan pengaman sungai dan air	2.393.001.524,00	DINAS PEKERJAAN UMUM, PERUMAHAN DAN KAWASAN PEMUKIMAN
	1.03.02.2.01.0121	Pembangunan Embung dan Penampung Air Lainnya	Jumlah Embung dan Penampung Air Lainnya yang Dibangun	1 Unit	227,527,052.00	Kab. Bantul, Pajangan, Triwidadi	DANA TRANSFER UMUM-DANA ALOKASI UMUM	Memantapkan Sistem Pertahanan Keamanan Negara dan Mendorong Kemandirian Bangsa melalui Swasembada Pangan, Energi, Air, Ekonomi Syariah, Ekonomi Digital, Ekonomi Hijau, dan Ekonomi Biru	Pemerataan Kualitas Infrastruktur	Bangunan pengaman sungai dan air	721.376.978,00	DINAS PEKERJAAN UMUM, PERUMAHAN DAN KAWASAN PEMUKIMAN
	1.03.02.2.01.0128	Penyusunan Rencana Teknis dan Dokumen Lingkungan Hidup untuk Konstruksi Bendungan, Embung, dan Bangunan Penampung Air Lainnya	Jumlah Dokumen Rencana Teknis dan Dokumen Lingkungan Hidup untuk Konstruksi Bendungan, Danau dan Bangunan Penampung Air Lainnya yang Disusun	2 Dokumen	140,710,000.00	Kab. Bantul, Semua Kecamatan, Semua Kel/Desa	DANA TRANSFER UMUM-DANA ALOKASI UMUM	Memantapkan Sistem Pertahanan Keamanan Negara dan Mendorong Kemandirian Bangsa melalui Swasembada Pangan, Energi, Air, Ekonomi Syariah, Ekonomi Digital, Ekonomi Hijau, dan Ekonomi Biru	Pemerataan Kualitas Infrastruktur	Bangunan pengaman sungai dan air	564.634.881,00	DINAS PEKERJAAN UMUM, PERUMAHAN DAN KAWASAN PEMUKIMAN
	1.03.02.2.02.	Pengembangan dan Pengelolaan Sistem Irigasi Primer dan Sekunder pada Daerah Irigasi yang Luasnya di Bawah 1000 Ha dalam 1 (Satu) Daerah Kabupaten/Kota	Jumlah Daerah Irigasi yang ditingkatkan	88 Persen	8,854,262,492.00			Memantapkan Sistem Pertahanan Keamanan Negara dan Mendorong Kemandirian Bangsa melalui Swasembada Pangan, Energi, Air, Ekonomi Syariah, Ekonomi Digital, Ekonomi Hijau, dan Ekonomi Biru	Pemerataan Kualitas Infrastruktur	Sistem irigasi primer dan sekunder	7.211.944.663,00	DINAS PEKERJAAN UMUM, PERUMAHAN DAN KAWASAN PEMUKIMAN
	1.03.02.2.02.0008	Peningkatan Jaringan Irigasi Permukaan	Panjang Jaringan Irigasi Permukaan yang Ditingkatkan	0.9 KM	2,700,450,000.00	Kab. Bantul, Semua Kecamatan, Semua Kel/Desa Kab. Bantul, Pundong, Panjangrejo Kab. Bantul, Bambanglipuro, Sidomulyo Kab. Bantul, Imogiri, Wukirsari	DANA TRANSFER UMUM-DANA ALOKASI UMUM	Memantapkan Sistem Pertahanan Keamanan Negara dan Mendorong Kemandirian Bangsa melalui Swasembada Pangan, Energi, Air, Ekonomi Syariah, Ekonomi Digital, Ekonomi Hijau, dan Ekonomi Biru	Pemerataan Kualitas Infrastruktur	Sistem irigasi primer dan sekunder	1.528.300.011,00	DINAS PEKERJAAN UMUM, PERUMAHAN DAN KAWASAN PEMUKIMAN

RENCANA KERJA PEMERINTAH DAERAH KABUPATEN BANTUL TAHUN 2025

No	Kode	Urusan / Bidang Urusan / Program / Kegiatan / Sub Kegiatan	Indikator Program / Kegiatan / Sub Kegiatan	Capaian Kinerja Dan Kerangka Pendanaan							Kelompok Sasaran	Prakiraan Maju Rencana Tahun 2026 Pagu Indikatif (Rp)	Perangkat Daerah Penanggung Jawab
				Target 2025	Pagu Indikatif (Rp)	Lokasi	Sumber Dana	Prioritas					
								Nasional	Daerah				
1	2	3	4	8	9	10	11	12	13	14	15	16	
	1.03.02.2.02.0014	Rehabilitasi Jaringan Irigasi Permukaan	Panjang Jaringan Irigasi Permukaan yang Direhabilitasi	1.7 KM	3,824,475,440.00	Kab. Bantul, Semua Kecamatan, Semua Kel/Desa	DANA TRANSFER UMUM-DANA ALOKASI UMUM	Memantapkan Sistem Pertahanan Keamanan Negara dan Mendorong Kemandirian Bangsa melalui Swasembada Pangan, Energi, Air, Ekonomi Syariah, Ekonomi Digital, Ekonomi Hijau, dan Ekonomi Biru	Pemerataan Kualitas Infrastruktur	Sistem irigasi primer dan sekunder	3.650.815.211,00	DINAS PEKERJAAN UMUM, PERUMAHAN DAN KAWASAN PEMUKIMAN	
	1.03.02.2.02.0021	Operasi dan Pemeliharaan Jaringan Irigasi Permukaan	Panjang Jaringan Irigasi Permukaan yang Dioperasikan dan Dipelihara	4 KM	1,516,027,052.00	Kab. Bantul, Semua Kecamatan, Semua Kel/Desa	DANA TRANSFER UMUM-DANA ALOKASI UMUM	Memantapkan Sistem Pertahanan Keamanan Negara dan Mendorong Kemandirian Bangsa melalui Swasembada Pangan, Energi, Air, Ekonomi Syariah, Ekonomi Digital, Ekonomi Hijau, dan Ekonomi Biru	Pemerataan Kualitas Infrastruktur	Sistem irigasi primer dan sekunder	1.543.718.721,00	DINAS PEKERJAAN UMUM, PERUMAHAN DAN KAWASAN PEMUKIMAN	
	1.03.02.2.02.0035	Penyusunan Rencana Teknis dan Dokumen Lingkungan Hidup untuk Konstruksi Irigasi dan Rawa	Jumlah Dokumen Rencana Teknis dan Dokumen Lingkungan Hidup untuk Konstruksi Irigasi dan Rawa yang Disusun	9 Dokumen	813,310,000.00	Kab. Bantul, Semua Kecamatan, Semua Kel/Desa	DANA TRANSFER UMUM-DANA ALOKASI UMUM	Memantapkan Sistem Pertahanan Keamanan Negara dan Mendorong Kemandirian Bangsa melalui Swasembada Pangan, Energi, Air, Ekonomi Syariah, Ekonomi Digital, Ekonomi Hijau, dan Ekonomi Biru	Pemerataan Kualitas Infrastruktur	Sistem irigasi primer dan sekunder	489.110.720,00	DINAS PEKERJAAN UMUM, PERUMAHAN DAN KAWASAN PEMUKIMAN	
77	1.03.03	PROGRAM PENGELOLAAN DAN PENGEMBANGAN SISTEM PENYEDIAAN AIR MINUM	Persentase jumlah rumah tangga yang mendapatkan akses terhadap air minum melalui SPAM jaringan perpipaan dan bukan jaringan perpipaan terlindungi terhadap rumah tangga di seluruh kabupaten yang layak	85,98 Persen	2,828,258,767.00						9.962.587.419,00	DINAS PEKERJAAN UMUM, PERUMAHAN DAN KAWASAN PEMUKIMAN	
	1.03.03.2.01	Pengelolaan dan Pengembangan Sistem Penyediaan Air Minum (SPAM) di Daerah Kabupaten/Kota	Rumah tangga dengan akses air bersih dibagi dengan jumlah rumah tangga kali 100%	100 %	2,828,258,767.00			Memantapkan Sistem Pertahanan Keamanan Negara dan Mendorong Kemandirian Bangsa melalui Swasembada Pangan, Energi, Air, Ekonomi Syariah, Ekonomi Digital, Ekonomi Hijau, dan Ekonomi Biru	Pemerataan Kualitas Infrastruktur	Rumah tangga di Kabupaten Bantul	9.962.587.419,00	DINAS PEKERJAAN UMUM, PERUMAHAN DAN KAWASAN PEMUKIMAN	
	1.03.03.2.01.0023	Peningkatan Kapasitas Kelembagaan Sistem Penyediaan Air Minum (SPAM)	Jumlah Lembaga Sistem Penyediaan Air Minum (SPAM) yang ditingkatkan kapasitasnya	1 Lembaga	21,223,000.00	Kab. Bantul, Semua Kecamatan, Semua Kel/Desa	PENDAPATAN ASLI DAERAH (PAD), DANA TRANSFER UMUM-DANA ALOKASI UMUM	Memantapkan Sistem Pertahanan Keamanan Negara dan Mendorong Kemandirian Bangsa melalui Swasembada Pangan, Energi, Air, Ekonomi Syariah, Ekonomi Digital, Ekonomi Hijau, dan Ekonomi Biru	Pemerataan Kualitas Infrastruktur	Rumah tangga di Kabupaten Bantul	0,00	DINAS PEKERJAAN UMUM, PERUMAHAN DAN KAWASAN PEMUKIMAN	
	1.03.03.2.01.0024	Pembinaan dan Pemberdayaan Masyarakat dalam Pengelolaan dan Pengembangan Sistem Penyediaan Air Minum (SPAM)	Jumlah Masyarakat yang dibina dan diberdayakan dalam Pengelolaan dan Pengembangan Sistem Penyediaan Air Minum (SPAM)	800 Orang	164,700,000.00	Kab. Bantul, Semua Kecamatan, Semua Kel/Desa	DANA TRANSFER UMUM-DANA ALOKASI UMUM	Memantapkan Sistem Pertahanan Keamanan Negara dan Mendorong Kemandirian Bangsa melalui Swasembada Pangan, Energi, Air, Ekonomi Syariah, Ekonomi Digital, Ekonomi Hijau, dan Ekonomi Biru	Pemerataan Kualitas Infrastruktur	Rumah tangga di Kabupaten Bantul	239.380.350,00	DINAS PEKERJAAN UMUM, PERUMAHAN DAN KAWASAN PEMUKIMAN	
	1.03.03.2.01.0025	Penyusunan Rencana, Kebijakan, Strategi dan Teknis Sistem Penyediaan Air Minum (SPAM)	Jumlah Dokumen Rencana, Kebijakan, Strategi dan Teknis Sistem Penyediaan Air Minum (SPAM) yang disusun	4 Dokumen	389,810,320.00	Kab. Bantul, Semua Kecamatan, Semua Kel/Desa	DANA TRANSFER UMUM-DANA ALOKASI UMUM	Memantapkan Sistem Pertahanan Keamanan Negara dan Mendorong Kemandirian Bangsa melalui Swasembada Pangan, Energi, Air, Ekonomi Syariah, Ekonomi Digital, Ekonomi Hijau, dan Ekonomi Biru	Pemerataan Kualitas Infrastruktur	Rumah tangga di Kabupaten Bantul	400.000.000,00	DINAS PEKERJAAN UMUM, PERUMAHAN DAN KAWASAN PEMUKIMAN	

RENCANA KERJA PEMERINTAH DAERAH KABUPATEN BANTUL TAHUN 2025

No	Kode	Urusan / Bidang Urusan / Program / Kegiatan / Sub Kegiatan	Indikator Program / Kegiatan / Sub Kegiatan	Capaian Kinerja Dan Kerangka Pendanaan						Kelompok Sasaran	Prakiraan Maju Rencana Tahun 2026 Pagu Indikatif (Rp)	Perangkat Daerah Penanggung Jawab
				Target 2025	Pagu Indikatif (Rp)	Lokasi	Sumber Dana	Prioritas				
								Nasional	Daerah			
1	2	3	4	8	9	10	11	12	13	14	15	16
	1.03.03.2.01.0026	Peningkatan Sistem Penyediaan Air Minum (SPAM) Jaringan Perpipaan	Kapasitas Sistem Penyediaan Air Minum (SPAM) Jaringan Perpipaan yang ditingkatkan	3 Liter/Detik	790,275,000.00	Kab. Bantul, Imogiri, Sriharjo Kab. Bantul, Banguntapan, Wirokerten	DANA TRANSFER UMUM-DANA ALOKASI UMUM	Memantapkan Sistem Pertahanan Keamanan Negara dan Mendorong Kemandirian Bangsa melalui Swasembada Pangan, Energi, Air, Ekonomi Syariah, Ekonomi Digital, Ekonomi Hijau, dan Ekonomi Biru	Pemerataan Kualitas Infrastruktur	Rumah tangga di Kabupaten Bantul	1.542.294.150,00	DINAS PEKERJAAN UMUM, PERUMAHAN DAN KAWASAN PEMUKIMAN
	1.03.03.2.01.0027	Pembinaan Pengelolaan dan Pengembangan Sistem Penyediaan Air Minum (SPAM) Desa	Jumlah Desa yang Dibina dalam Pengelolaan dan Pengembangan Sistem Penyediaan Air Minum (SPAM)	1 Desa	162,000,000.00	Kab. Bantul, Semua Kecamatan, Semua Kel/Desa	DANA TRANSFER UMUM-DANA ALOKASI UMUM	Memantapkan Sistem Pertahanan Keamanan Negara dan Mendorong Kemandirian Bangsa melalui Swasembada Pangan, Energi, Air, Ekonomi Syariah, Ekonomi Digital, Ekonomi Hijau, dan Ekonomi Biru	Pemerataan Kualitas Infrastruktur	Rumah tangga di Kabupaten Bantul	0,00	DINAS PEKERJAAN UMUM, PERUMAHAN DAN KAWASAN PEMUKIMAN
	1.03.03.2.01.0029	Operasi dan Pemeliharaan Sistem Penyediaan Air Minum (SPAM)	Jumlah Sistem Penyediaan Air Minum (SPAM) yang Dioperasikan dan Dipelihara	1 Unit	1,700,000.00	Kab. Bantul, Semua Kecamatan, Semua Kel/Desa	DANA TRANSFER UMUM-DANA ALOKASI UMUM	Memantapkan Sistem Pertahanan Keamanan Negara dan Mendorong Kemandirian Bangsa melalui Swasembada Pangan, Energi, Air, Ekonomi Syariah, Ekonomi Digital, Ekonomi Hijau, dan Ekonomi Biru	Pemerataan Kualitas Infrastruktur	Rumah tangga di Kabupaten Bantul	0,00	DINAS PEKERJAAN UMUM, PERUMAHAN DAN KAWASAN PEMUKIMAN
	1.03.03.2.01.0030	Fasilitasi Kerja Sama Penyelenggaraan Sistem Penyediaan Air Minum (SPAM) di Daerah Kabupaten/Kota	Jumlah Sistem Penyediaan Air Minum (SPAM) di Daerah Kabupaten/Kota yang Difasilitasi Kerja Sama	1 Unit	1,700,000.00	Kab. Bantul, Semua Kecamatan, Semua Kel/Desa	DANA TRANSFER UMUM-DANA ALOKASI UMUM	Memantapkan Sistem Pertahanan Keamanan Negara dan Mendorong Kemandirian Bangsa melalui Swasembada Pangan, Energi, Air, Ekonomi Syariah, Ekonomi Digital, Ekonomi Hijau, dan Ekonomi Biru	Pemerataan Kualitas Infrastruktur	Rumah tangga di Kabupaten Bantul	0,00	DINAS PEKERJAAN UMUM, PERUMAHAN DAN KAWASAN PEMUKIMAN
	1.03.03.2.01.0031	Optimalisasi Sistem Penyediaan Air Minum (SPAM) Jaringan Perpipaan	Jumlah Sistem Penyediaan Air Minum (SPAM) Jaringan Perpipaan yang dioptimalisasi	1 Unit	935,700,447.00	Kab. Bantul, Bambanglipuro, Sidomulyo Kab. Bantul, Banguntapan, Banguntapan Kab. Bantul, Pleret, Pleret Kab. Bantul, Sedayu, Argorejo	DANA TRANSFER UMUM-DANA ALOKASI UMUM	Memantapkan Sistem Pertahanan Keamanan Negara dan Mendorong Kemandirian Bangsa melalui Swasembada Pangan, Energi, Air, Ekonomi Syariah, Ekonomi Digital, Ekonomi Hijau, dan Ekonomi Biru	Pemerataan Kualitas Infrastruktur	Rumah tangga di Kabupaten Bantul	0,00	DINAS PEKERJAAN UMUM, PERUMAHAN DAN KAWASAN PEMUKIMAN
	1.03.03.2.01.0032	Perluasan Sistem Penyediaan Air Minum (SPAM) Jaringan Perpipaan	Jumlah Sambungan Rumah yang terlayani oleh perluasan Sistem Penyediaan Air Minum (SPAM) Jaringan Perpipaan	148 SR	360,300,000.00	Kab. Bantul, Imogiri, Wukirsari Kab. Bantul, Piyungan, Srimulyo	DANA TRANSFER UMUM-DANA ALOKASI UMUM	Memantapkan Sistem Pertahanan Keamanan Negara dan Mendorong Kemandirian Bangsa melalui Swasembada Pangan, Energi, Air, Ekonomi Syariah, Ekonomi Digital, Ekonomi Hijau, dan Ekonomi Biru	Pemerataan Kualitas Infrastruktur	Rumah tangga di Kabupaten Bantul	7.780.912.919,00	DINAS PEKERJAAN UMUM, PERUMAHAN DAN KAWASAN PEMUKIMAN
	1.03.03.2.01.0033	Optimalisasi Sistem Penyediaan Air Minum (SPAM) Bukan Jaringan Perpipaan	Jumlah Sistem Penyediaan Air Minum (SPAM) Bukan Jaringan Perpipaan yang dioptimalisasi	1 Unit	850,000.00	Kab. Bantul, Semua Kecamatan, Semua Kel/Desa	DANA TRANSFER UMUM-DANA ALOKASI UMUM	Memantapkan Sistem Pertahanan Keamanan Negara dan Mendorong Kemandirian Bangsa melalui Swasembada Pangan, Energi, Air, Ekonomi Syariah, Ekonomi Digital, Ekonomi Hijau, dan Ekonomi Biru	Pemerataan Kualitas Infrastruktur	Rumah tangga di Kabupaten Bantul	0,00	DINAS PEKERJAAN UMUM, PERUMAHAN DAN KAWASAN PEMUKIMAN
78	1.03.04	PROGRAM PENGEMBANGAN SISTEM DAN PENGELOLAAN PERSAMPAHAN REGIONAL	Persentase pemenuhan prasarana penanganan persampahan/TPS3R	30,67 Persen	71,125,000.00						700.000.000,00	DINAS PEKERJAAN UMUM, PERUMAHAN DAN KAWASAN PEMUKIMAN

RENCANA KERJA PEMERINTAH DAERAH KABUPATEN BANTUL TAHUN 2025

No	Kode	Urusan / Bidang Urusan / Program / Kegiatan / Sub Kegiatan	Indikator Program / Kegiatan / Sub Kegiatan	Capaian Kinerja Dan Kerangka Pendanaan						Kelompok Sasaran	Prakiraan Maju Rencana Tahun 2026 Pagu Indikatif (Rp)	Perangkat Daerah Penanggung Jawab
				Target 2025	Pagu Indikatif (Rp)	Lokasi	Sumber Dana	Prioritas				
								Nasional	Daerah			
1	2	3	4	8	9	10	11	12	13	14	15	16
	1.03.04.2.01.	Pengembangan Sistem dan Pengelolaan Persampahan di Daerah Kabupaten/Kota	Jumlah Penyediaan Infrastruktur Persampahan	23 Unit	71,125,000.00			Memantapkan Sistem Pertahanan Keamanan Negara dan Mendorong Kemandirian Bangsa melalui Swasembada Pangan, Energi, Air, Ekonomi Syariah, Ekonomi Digital, Ekonomi Hijau, dan Ekonomi Biru	Pemerataan Kualitas Infrastruktur	Sarana dan prasarana persampahan	700.000.000,00	DINAS PEKERJAAN UMUM, PERUMAHAN DAN KAWASAN PEMUKIMAN
	1.03.04.2.01.0010	Pembangunan TPA/TPST/SPA/TPS-3R/TPS	Kapasitas TPA/TPST/SPA/TPS-3R/TPS yang dibangun	10 Ton/hari	15,000,000.00	Kab. Bantul, Semua Kecamatan, Semua Kel/Desa	DANA TRANSFER UMUM-DANA ALOKASI UMUM	Memantapkan Sistem Pertahanan Keamanan Negara dan Mendorong Kemandirian Bangsa melalui Swasembada Pangan, Energi, Air, Ekonomi Syariah, Ekonomi Digital, Ekonomi Hijau, dan Ekonomi Biru	Pemerataan Kualitas Infrastruktur	Sarana dan prasarana persampahan	425.000.000,00	DINAS PEKERJAAN UMUM, PERUMAHAN DAN KAWASAN PEMUKIMAN
	1.03.04.2.01.0013	Peningkatan TPA/TPST/SPA/TPS-3R/TPS	Kapasitas TPA/TPST/SPA/TPS-3R/TPS yang ditingkatkan	10 Ton/hari	46,125,000.00	Kab. Bantul, Semua Kecamatan, Semua Kel/Desa	DANA TRANSFER UMUM-DANA ALOKASI UMUM	Memantapkan Sistem Pertahanan Keamanan Negara dan Mendorong Kemandirian Bangsa melalui Swasembada Pangan, Energi, Air, Ekonomi Syariah, Ekonomi Digital, Ekonomi Hijau, dan Ekonomi Biru	Pemerataan Kualitas Infrastruktur	Sarana dan prasarana persampahan	200.000.000,00	DINAS PEKERJAAN UMUM, PERUMAHAN DAN KAWASAN PEMUKIMAN
	1.03.04.2.01.0015	Penyusunan Rencana, Kebijakan, Strategi dan Teknis Sistem Pengelolaan Persampahan	Jumlah Dokumen Rencana, Kebijakan, Strategi dan Teknis Sistem Pengelolaan Persampahan yang disusun	12 Dokumen	10,000,000.00	Kab. Bantul, Semua Kecamatan, Semua Kel/Desa	DANA TRANSFER UMUM-DANA ALOKASI UMUM	Memantapkan Sistem Pertahanan Keamanan Negara dan Mendorong Kemandirian Bangsa melalui Swasembada Pangan, Energi, Air, Ekonomi Syariah, Ekonomi Digital, Ekonomi Hijau, dan Ekonomi Biru	Pemerataan Kualitas Infrastruktur	Sarana dan prasarana persampahan	75.000.000,00	DINAS PEKERJAAN UMUM, PERUMAHAN DAN KAWASAN PEMUKIMAN
79	1.03.05	PROGRAM PENGELOLAAN DAN PENGEMBANGAN SISTEM AIR LIMBAH	Persentase jumlah rumah tangga yang memperoleh layanan pengolahan air limbah domestik yang layak	93,95 Persen	11,906,245,996.00						5.650.635.319,00	DINAS PEKERJAAN UMUM, PERUMAHAN DAN KAWASAN PEMUKIMAN
	1.03.05.2.01.	Pengelolaan dan Pengembangan Sistem Air Limbah Domestik dalam Daerah Kabupaten/Kota	Persentase rumah tangga berakses sanitasi layak	93,95 Persen	11,906,245,996.00			Memantapkan Sistem Pertahanan Keamanan Negara dan Mendorong Kemandirian Bangsa melalui Swasembada Pangan, Energi, Air, Ekonomi Syariah, Ekonomi Digital, Ekonomi Hijau, dan Ekonomi Biru	Pemerataan Kualitas Infrastruktur	Rumah tangga di Kabupaten Bantul	5.650.635.319,00	DINAS PEKERJAAN UMUM, PERUMAHAN DAN KAWASAN PEMUKIMAN
	1.03.05.2.01.0018	Optimalisasi Sistem Pengelolaan Air Limbah Domestik (SPALD) Terpusat Skala Kawasan Tertentu	Jumlah Sistem Pengelolaan Air Limbah Domestik (SPALD) Terpusat Skala Kawasan Tertentu yang dioptimalisasi	1 Unit	2,033,250,000.00	Kab. Bantul, Sewon, Bangunharjo	DANA TRANSFER UMUM-DANA ALOKASI UMUM	Memantapkan Sistem Pertahanan Keamanan Negara dan Mendorong Kemandirian Bangsa melalui Swasembada Pangan, Energi, Air, Ekonomi Syariah, Ekonomi Digital, Ekonomi Hijau, dan Ekonomi Biru	Pemerataan Kualitas Infrastruktur	Rumah tangga di Kabupaten Bantul	0,00	DINAS PEKERJAAN UMUM, PERUMAHAN DAN KAWASAN PEMUKIMAN
	1.03.05.2.01.0019	Optimalisasi Instalasi Pengolahan Lumpur Tinja (IPLT)	Jumlah Instalasi Pengolahan Lumpur Tinja (IPLT) yang dioptimalisasi	1 Unit	4,250,000.00	Kab. Bantul, Semua Kecamatan, Semua Kel/Desa	DANA TRANSFER UMUM-DANA ALOKASI UMUM	Memantapkan Sistem Pertahanan Keamanan Negara dan Mendorong Kemandirian Bangsa melalui Swasembada Pangan, Energi, Air, Ekonomi Syariah, Ekonomi Digital, Ekonomi Hijau, dan Ekonomi Biru	Pemerataan Kualitas Infrastruktur	Rumah tangga di Kabupaten Bantul	0,00	DINAS PEKERJAAN UMUM, PERUMAHAN DAN KAWASAN PEMUKIMAN
	1.03.05.2.01.0020	Optimalisasi Sistem Pengelolaan Air Limbah Domestik (SPALD) Terpusat Skala Permukiman Berbasis Masyarakat	Jumlah Sistem Pengelolaan Air Limbah Domestik (SPALD) Terpusat Skala Permukiman Berbasis Masyarakat yang Dioptimalisasi	10 M ³ /Hari	2,125,000.00	Kab. Bantul, Semua Kecamatan, Semua Kel/Desa	DANA TRANSFER UMUM-DANA ALOKASI UMUM	Memantapkan Sistem Pertahanan Keamanan Negara dan Mendorong Kemandirian Bangsa melalui Swasembada Pangan, Energi, Air, Ekonomi Syariah, Ekonomi Digital, Ekonomi Hijau, dan Ekonomi Biru	Pemerataan Kualitas Infrastruktur	Rumah tangga di Kabupaten Bantul	0,00	DINAS PEKERJAAN UMUM, PERUMAHAN DAN KAWASAN PEMUKIMAN

RENCANA KERJA PEMERINTAH DAERAH KABUPATEN BANTUL TAHUN 2025

No	Kode	Urusan / Bidang Urusan / Program / Kegiatan / Sub Kegiatan	Indikator Program / Kegiatan / Sub Kegiatan	Capaian Kinerja Dan Kerangka Pendanaan						Kelompok Sasaran	Prakiraan Maju Rencana Tahun 2026 Pagu Indikatif (Rp)	Perangkat Daerah Penanggung Jawab
				Target 2025	Pagu Indikatif (Rp)	Lokasi	Sumber Dana	Prioritas				
								Nasional	Daerah			
1	2	3	4	8	9	10	11	12	13	14	15	16
	1.03.05.2.01.0021	Peningkatan Instalasi Pengolahan Lumpur Tinja (IPLT)	Kapasitas Instalasi Pengolahan Lumpur Tinja (IPLT) yang ditingkatkan	10 M ³ /Hari	1,750,000.00	Kab. Bantul, Semua Kecamatan, Semua Kel/Desa	DANA TRANSFER UMUM-DANA ALOKASI UMUM	Memantapkan Sistem Pertahanan Keamanan Negara dan Mendorong Kemandirian Bangsa melalui Swasembada Pangan, Energi, Air, Ekonomi Syariah, Ekonomi Digital, Ekonomi Hijau, dan Ekonomi Biru	Pemerataan Kualitas Infrastruktur	Rumah tangga di Kabupaten Bantul	0,00	DINAS PEKERJAAN UMUM, PERUMAHAN DAN KAWASAN PEMUKIMAN
	1.03.05.2.01.0022	Pembangunan Sistem Pengelolaan Air Limbah Domestik (SPALD) Terpusat Skala Permukiman	Kapasitas Sistem Pengelolaan Air Limbah Domestik (SPALD) Terpusat Skala Permukiman yang dibangun	5 M ³ /Hari	2,294,400,000.00	Kab. Bantul, Pundong, Seloharjo Kab. Bantul, Banguntapan, Tamanan Kab. Bantul, Pleret, Wonokromo Kab. Bantul, Piyungan, Srimartani	DANA TRANSFER UMUM-DANA ALOKASI UMUM	Memantapkan Sistem Pertahanan Keamanan Negara dan Mendorong Kemandirian Bangsa melalui Swasembada Pangan, Energi, Air, Ekonomi Syariah, Ekonomi Digital, Ekonomi Hijau, dan Ekonomi Biru	Pemerataan Kualitas Infrastruktur	Rumah tangga di Kabupaten Bantul	450.000.000,00	DINAS PEKERJAAN UMUM, PERUMAHAN DAN KAWASAN PEMUKIMAN
	1.03.05.2.01.0024	Optimalisasi Sistem Pengelolaan Air Limbah Domestik (SPALD) Terpusat Skala Perkotaan	Jumlah Sistem Pengelolaan Air Limbah Domestik (SPALD) Terpusat Skala Perkotaan yang dioptimalisasi	1 Unit	2,126,100,000.00	Kab. Bantul, Bantul, Trirenggo	DANA TRANSFER UMUM-DANA ALOKASI UMUM	Memantapkan Sistem Pertahanan Keamanan Negara dan Mendorong Kemandirian Bangsa melalui Swasembada Pangan, Energi, Air, Ekonomi Syariah, Ekonomi Digital, Ekonomi Hijau, dan Ekonomi Biru	Pemerataan Kualitas Infrastruktur	Rumah tangga di Kabupaten Bantul	0,00	DINAS PEKERJAAN UMUM, PERUMAHAN DAN KAWASAN PEMUKIMAN
	1.03.05.2.01.0026	Fasilitasi Kerja Sama Penyelenggaraan Sistem Pengelolaan Air Limbah Domestik (SPALD) di Daerah Kabupaten/Kota	Jumlah Sistem Pengelolaan Air Limbah Domestik (SPALD) di Daerah Kabupaten/Kota yang Difasilitasi Kerja Sama	1 Unit	325,000,000.00	Kab. Bantul, Semua Kecamatan, Semua Kel/Desa	DANA TRANSFER UMUM-DANA ALOKASI UMUM	Memantapkan Sistem Pertahanan Keamanan Negara dan Mendorong Kemandirian Bangsa melalui Swasembada Pangan, Energi, Air, Ekonomi Syariah, Ekonomi Digital, Ekonomi Hijau, dan Ekonomi Biru	Pemerataan Kualitas Infrastruktur	Rumah tangga di Kabupaten Bantul	0,00	DINAS PEKERJAAN UMUM, PERUMAHAN DAN KAWASAN PEMUKIMAN
	1.03.05.2.01.0027	Peningkatan Sistem Pengelolaan Air Limbah Domestik (SPALD) Terpusat Skala Permukiman Berbasis Masyarakat	Kapasitas Sistem Pengelolaan Air Limbah Domestik (SPALD) kala Permukiman Berbasis Masyarakat yang Ditingkatkan	5 M ³ /Hari	2,062,500.00	Kab. Bantul, Semua Kecamatan, Semua Kel/Desa	DANA TRANSFER UMUM-DANA ALOKASI UMUM	Memantapkan Sistem Pertahanan Keamanan Negara dan Mendorong Kemandirian Bangsa melalui Swasembada Pangan, Energi, Air, Ekonomi Syariah, Ekonomi Digital, Ekonomi Hijau, dan Ekonomi Biru	Pemerataan Kualitas Infrastruktur	Rumah tangga di Kabupaten Bantul	2.979.017.666,00	DINAS PEKERJAAN UMUM, PERUMAHAN DAN KAWASAN PEMUKIMAN
	1.03.05.2.01.0028	Peningkatan Sistem Pengelolaan Air Limbah Domestik (SPALD) Terpusat Skala Perkotaan	Kapasitas Sistem Pengelolaan Air Limbah Domestik (SPALD) Terpusat Skala Perkotaan yang ditingkatkan	5 M ³ /Hari	1,750,000.00	Kab. Bantul, Semua Kecamatan, Semua Kel/Desa	DANA TRANSFER UMUM-DANA ALOKASI UMUM	Memantapkan Sistem Pertahanan Keamanan Negara dan Mendorong Kemandirian Bangsa melalui Swasembada Pangan, Energi, Air, Ekonomi Syariah, Ekonomi Digital, Ekonomi Hijau, dan Ekonomi Biru	Pemerataan Kualitas Infrastruktur	Rumah tangga di Kabupaten Bantul	0,00	DINAS PEKERJAAN UMUM, PERUMAHAN DAN KAWASAN PEMUKIMAN
	1.03.05.2.01.0029	Optimalisasi Sistem Pengelolaan Air Limbah Domestik (SPALD) Terpusat Skala Permukiman	Jumlah Sistem Pengelolaan Air Limbah Domestik (SPALD) Terpusat Skala Permukiman yang dioptimalisasi	1 Unit	1,785,000.00	Kab. Bantul, Semua Kecamatan, Semua Kel/Desa	PENDAPATAN ASLI DAERAH (PAD)	Memantapkan Sistem Pertahanan Keamanan Negara dan Mendorong Kemandirian Bangsa melalui Swasembada Pangan, Energi, Air, Ekonomi Syariah, Ekonomi Digital, Ekonomi Hijau, dan Ekonomi Biru	Pemerataan Kualitas Infrastruktur	Rumah tangga di Kabupaten Bantul	0,00	DINAS PEKERJAAN UMUM, PERUMAHAN DAN KAWASAN PEMUKIMAN

RENCANA KERJA PEMERINTAH DAERAH KABUPATEN BANTUL TAHUN 2025

No	Kode	Urusan / Bidang Urusan / Program / Kegiatan / Sub Kegiatan	Indikator Program / Kegiatan / Sub Kegiatan	Capaian Kinerja Dan Kerangka Pendanaan							Kelompok Sasaran	Prakiraan Maju Rencana Tahun 2026 Pagu Indikatif (Rp)	Perangkat Daerah Penanggung Jawab
				Target 2025	Pagu Indikatif (Rp)	Lokasi	Sumber Dana	Prioritas					
								Nasional	Daerah				
1	2	3	4	8	9	10	11	12	13	14	15	16	
	1.03.05.2.01.0033	Penyediaan Jasa Penyedotan Lumpur Tinja	Jumlah Rumah Tangga yang Terlayani Jasa Penyedotan Lumpur Tinja	100 Rumah Tangga	46,271,900.00	Kab. Bantul, Semua Kecamatan, Semua Kel/Desa	DANA TRANSFER UMUM-DANA ALOKASI UMUM	Memantapkan Sistem Pertahanan Keamanan Negara dan Mendorong Kemandirian Bangsa melalui Swasembada Pangan, Energi, Air, Ekonomi Syariah, Ekonomi Digital, Ekonomi Hijau, dan Ekonomi Biru	Pemerataan Kualitas Infrastruktur	Rumah tangga di Kabupaten Bantul	0,00	DINAS PEKERJAAN UMUM, PERUMAHAN DAN KAWASAN PEMUKIMAN	
	1.03.05.2.01.0034	Pembinaan Pengembangan Sistem Pengelolaan Air Limbah Domestik (SPALD) Desa	Jumlah Desa yang Dibina dalam Pengembangan Sistem Pengelolaan Air Limbah Domestik (SPALD)	1 Desa	65,375,000.00	Kab. Bantul, Semua Kecamatan, Semua Kel/Desa	DANA TRANSFER UMUM-DANA ALOKASI UMUM	Memantapkan Sistem Pertahanan Keamanan Negara dan Mendorong Kemandirian Bangsa melalui Swasembada Pangan, Energi, Air, Ekonomi Syariah, Ekonomi Digital, Ekonomi Hijau, dan Ekonomi Biru	Pemerataan Kualitas Infrastruktur	Rumah tangga di Kabupaten Bantul	0,00	DINAS PEKERJAAN UMUM, PERUMAHAN DAN KAWASAN PEMUKIMAN	
	1.03.05.2.01.0035	Pengembangan Kapasitas Kelembagaan Sistem Pengelolaan Air Limbah Domestik (SPALD)	Jumlah Pelaksanaan Penyelenggara Sistem Pengelolaan Air Limbah Domestik (SPALD) yang Dikembangkan Kapasitasnya	8 Penyelenggara	59,007,000.00	Kab. Bantul, Semua Kecamatan, Semua Kel/Desa	DANA TRANSFER UMUM-DANA ALOKASI UMUM	Memantapkan Sistem Pertahanan Keamanan Negara dan Mendorong Kemandirian Bangsa melalui Swasembada Pangan, Energi, Air, Ekonomi Syariah, Ekonomi Digital, Ekonomi Hijau, dan Ekonomi Biru	Pemerataan Kualitas Infrastruktur	Rumah tangga di Kabupaten Bantul	399.980.000,00	DINAS PEKERJAAN UMUM, PERUMAHAN DAN KAWASAN PEMUKIMAN	
	1.03.05.2.01.0036	Pembangunan Instalasi Pengolahan Lumpur Tinja (IPLT)	Kapasitas Instalasi Pengolahan Lumpur Tinja (IPLT) Terbangun	5 M ³ /Hari	850,000.00	Kab. Bantul, Semua Kecamatan, Semua Kel/Desa	DANA TRANSFER UMUM-DANA ALOKASI UMUM	Memantapkan Sistem Pertahanan Keamanan Negara dan Mendorong Kemandirian Bangsa melalui Swasembada Pangan, Energi, Air, Ekonomi Syariah, Ekonomi Digital, Ekonomi Hijau, dan Ekonomi Biru	Pemerataan Kualitas Infrastruktur	Rumah tangga di Kabupaten Bantul	0,00	DINAS PEKERJAAN UMUM, PERUMAHAN DAN KAWASAN PEMUKIMAN	
	1.03.05.2.01.0037	Penyediaan Sarana Pengangkutan Lumpur Tinja	Jumlah Sarana Pengangkutan Lumpur Tinja yang Disediakan	2 Unit	18,114,000.00	Kab. Bantul, Semua Kecamatan, Semua Kel/Desa	DANA TRANSFER UMUM-DANA ALOKASI UMUM	Memantapkan Sistem Pertahanan Keamanan Negara dan Mendorong Kemandirian Bangsa melalui Swasembada Pangan, Energi, Air, Ekonomi Syariah, Ekonomi Digital, Ekonomi Hijau, dan Ekonomi Biru	Pemerataan Kualitas Infrastruktur	Rumah tangga di Kabupaten Bantul	0,00	DINAS PEKERJAAN UMUM, PERUMAHAN DAN KAWASAN PEMUKIMAN	
	1.03.05.2.01.0038	Operasi dan Pemeliharaan Sistem Pengelolaan Air Limbah Domestik (SPALD)	Jumlah Sistem Pengelolaan Air Limbah Domestik (SPALD) yang Dioperasikan dan Dipelihara	1 Unit	1,806,100,096.00	Kab. Bantul, Semua Kecamatan, Semua Kel/Desa	DANA TRANSFER UMUM-DANA ALOKASI UMUM	Memantapkan Sistem Pertahanan Keamanan Negara dan Mendorong Kemandirian Bangsa melalui Swasembada Pangan, Energi, Air, Ekonomi Syariah, Ekonomi Digital, Ekonomi Hijau, dan Ekonomi Biru	Pemerataan Kualitas Infrastruktur	Rumah tangga di Kabupaten Bantul	659.967.413,00	DINAS PEKERJAAN UMUM, PERUMAHAN DAN KAWASAN PEMUKIMAN	
	1.03.05.2.01.0039	Penyediaan Sub Sistem Pengolahan Air Limbah Domestik (SPALD) Setempat	Jumlah Rumah Tangga yang memiliki Toilet dan Tangki Septik Sesuai dengan Standar	60 Rumah Tangga	2,668,500,000.00	Kab. Bantul, Bambanglipuro, Mulyodadi Kab. Bantul, Pandak, Gilangharjo Kab. Bantul, Pajangan, Guwosari Kab. Bantul, Pajangan, Sendangsari Kab. Bantul, Imogiri, Sriharjo Kab. Bantul, Sedayu, Argosari	DANA TRANSFER UMUM-DANA ALOKASI UMUM	Memantapkan Sistem Pertahanan Keamanan Negara dan Mendorong Kemandirian Bangsa melalui Swasembada Pangan, Energi, Air, Ekonomi Syariah, Ekonomi Digital, Ekonomi Hijau, dan Ekonomi Biru	Pemerataan Kualitas Infrastruktur	Rumah tangga di Kabupaten Bantul	644.000.000,00	DINAS PEKERJAAN UMUM, PERUMAHAN DAN KAWASAN PEMUKIMAN	

RENCANA KERJA PEMERINTAH DAERAH KABUPATEN BANTUL TAHUN 2025

No	Kode	Urusan / Bidang Urusan / Program / Kegiatan / Sub Kegiatan	Indikator Program / Kegiatan / Sub Kegiatan	Capaian Kinerja Dan Kerangka Pendanaan						Kelompok Sasaran	Prakiraan Maju Rencana Tahun 2026 Pagu Indikatif (Rp)	Perangkat Daerah Penanggung Jawab
				Target 2025	Pagu Indikatif (Rp)	Lokasi	Sumber Dana	Prioritas				
								Nasional	Daerah			
1	2	3	4	8	9	10	11	12	13	14	15	16
	1.03.05.2.01.0040	Pembinaan dan Pemberdayaan Masyarakat dalam Pengembangan Sistem Pengelolaan Air Limbah Domestik (SPALD)	Jumlah Masyarakat yang dibina dan diberdayakan dalam Pengembangan Sistem Pengelolaan Air Limbah Domestik (SPALD)	150 Orang	69,725,000.00	Kab. Bantul, Semua Kecamatan, Semua Kel/Desa	DANA TRANSFER UMUM-DANA ALOKASI UMUM	Memantapkan Sistem Pertahanan Keamanan Negara dan Mendorong Kemandirian Bangsa melalui Swasembada Pangan, Energi, Air, Ekonomi Syariah, Ekonomi Digital, Ekonomi Hijau, dan Ekonomi Biru	Pemerataan Kualitas Infrastruktur	Rumah tangga di Kabupaten Bantul	200.000.000,00	DINAS PEKERJAAN UMUM, PERUMAHAN DAN KAWASAN PEMUKIMAN
	1.03.05.2.01.0041	Penyusunan Rencana, Kebijakan, Strategi dan Teknis Sistem Pengelolaan Air Limbah Domestik (SPALD)	Jumlah Dokumen Rencana, Kebijakan, Strategi dan Teknis Sistem Pengelolaan Air Limbah Domestik (SPALD) yang disusun	12 Dokumen	379,830,500.00	Kab. Bantul, Bambanglipuro, Semua Kel/Desa Kab. Bantul, Banguntapan, Semua Kel/Desa Kab. Bantul, Sewon, Semua Kel/Desa	DANA TRANSFER UMUM-DANA ALOKASI UMUM	Memantapkan Sistem Pertahanan Keamanan Negara dan Mendorong Kemandirian Bangsa melalui Swasembada Pangan, Energi, Air, Ekonomi Syariah, Ekonomi Digital, Ekonomi Hijau, dan Ekonomi Biru	Pemerataan Kualitas Infrastruktur	Rumah tangga di Kabupaten Bantul	317.670.240,00	DINAS PEKERJAAN UMUM, PERUMAHAN DAN KAWASAN PEMUKIMAN
80	1.03.06	PROGRAM PENGELOLAAN DAN PENGEMBANGAN SISTEM DRAINASE	Cakupan Pengembangan Sistem Drainase Lingkungan	5,86 Persen	3,361,257,460.00						4.636.195.116,00	DINAS PEKERJAAN UMUM, PERUMAHAN DAN KAWASAN PEMUKIMAN
	1.03.06.2.01.	Pengelolaan dan Pengembangan Sistem Drainase yang Terhubung Langsung dengan Sungai dalam Daerah Kabupaten/Kota	Jumlah Panjang drainase lingkungan tertangani	2018 m	3,361,257,460.00			Memantapkan Sistem Pertahanan Keamanan Negara dan Mendorong Kemandirian Bangsa melalui Swasembada Pangan, Energi, Air, Ekonomi Syariah, Ekonomi Digital, Ekonomi Hijau, dan Ekonomi Biru	Pemerataan Kualitas Infrastruktur	Drainase lingkungan	4.636.195.116,00	DINAS PEKERJAAN UMUM, PERUMAHAN DAN KAWASAN PEMUKIMAN
	1.03.06.2.01.0012	Pembangunan Sistem Drainase Lingkungan	Panjang Saluran Drainase Lingkungan yang Dibangun	5500 M	2,559,667,000.00	Kab. Bantul, Srandakan, Pongosari Kab. Bantul, Sanden, Murtigading Kab. Bantul, Sanden, Srigading Kab. Bantul, Kretek, Tirtosari Kab. Bantul, Bantul, Bantul Kab. Bantul, Dlingo, Muntuk Kab. Bantul, Dlingo, Mangunan Kab. Bantul, Banguntapan, Wirokerten Kab. Bantul, Pleret, Pleret Kab. Bantul, Sewon, Pendowoharjo	DANA TRANSFER UMUM-DANA ALOKASI UMUM	Memantapkan Sistem Pertahanan Keamanan Negara dan Mendorong Kemandirian Bangsa melalui Swasembada Pangan, Energi, Air, Ekonomi Syariah, Ekonomi Digital, Ekonomi Hijau, dan Ekonomi Biru	Pemerataan Kualitas Infrastruktur	Drainase lingkungan	3.638.146.116,00	DINAS PEKERJAAN UMUM, PERUMAHAN DAN KAWASAN PEMUKIMAN

RENCANA KERJA PEMERINTAH DAERAH KABUPATEN BANTUL TAHUN 2025

No	Kode	Urusan / Bidang Urusan / Program / Kegiatan / Sub Kegiatan	Indikator Program / Kegiatan / Sub Kegiatan	Capaian Kinerja Dan Kerangka Pendanaan						Kelompok Sasaran	Prakiraan Maju Rencana Tahun 2026 Pagu Indikatif (Rp)	Perangkat Daerah Penanggung Jawab
				Target 2025	Pagu Indikatif (Rp)	Lokasi	Sumber Dana	Prioritas				
								Nasional	Daerah			
1	2	3	4	8	9	10	11	12	13	14	15	16
	1.03.06.2.01.0019	Operasi dan Pemeliharaan Sistem Drainase Lingkungan	Panjang Sistem Drainase Lingkungan yang Beroperasi dan Terpelihara	700 Meter	545,165,460.00	Kab. Bantul, Semua Kecamatan, Semua Kel/Desa	DANA TRANSFER UMUM-DANA ALOKASI UMUM	Memantapkan Sistem Pertahanan Keamanan Negara dan Mendorong Kemandirian Bangsa melalui Swasembada Pangan, Energi, Air, Ekonomi Syariah, Ekonomi Digital, Ekonomi Hijau, dan Ekonomi Biru	Pemerataan Kualitas Infrastruktur	Drainase lingkungan	603.049.000,00	DINAS PEKERJAAN UMUM, PERUMAHAN DAN KAWASAN PEMUKIMAN
	1.03.06.2.01.0023	Penyusunan Rencana, Kebijakan, Strategi dan Teknis Sistem Drainase Lingkungan	Jumlah Dokumen Rencana, Kebijakan, Strategi dan Teknis Sistem Drainase Lingkungan yang disusun	5 Dokumen	256,425,000.00	Kab. Bantul, Semua Kecamatan, Semua Kel/Desa	DANA TRANSFER UMUM-DANA ALOKASI UMUM	Memantapkan Sistem Pertahanan Keamanan Negara dan Mendorong Kemandirian Bangsa melalui Swasembada Pangan, Energi, Air, Ekonomi Syariah, Ekonomi Digital, Ekonomi Hijau, dan Ekonomi Biru	Pemerataan Kualitas Infrastruktur	Drainase lingkungan	395.000.000,00	DINAS PEKERJAAN UMUM, PERUMAHAN DAN KAWASAN PEMUKIMAN
81	1.03.08	PROGRAM PENATAAN BANGUNAN GEDUNG	Gedung pemerintah yang laik fungsi	40 Persen	906,909,680.00						73.228.230.810,00	DINAS PEKERJAAN UMUM, PERUMAHAN DAN KAWASAN PEMUKIMAN
	1.03.08.2.01	Penyelenggaraan Bangunan Gedung di Wilayah Daerah Kabupaten/Kota, Pemberian Izin Mendirikan Bangunan (IMB) dan Sertifikat Laik Fungsi Bangunan Gedung	Rasio kepatuhan IMB	100 %	906,909,680.00			Memantapkan Sistem Pertahanan Keamanan Negara dan Mendorong Kemandirian Bangsa melalui Swasembada Pangan, Energi, Air, Ekonomi Syariah, Ekonomi Digital, Ekonomi Hijau, dan Ekonomi Biru	Pemerataan Kualitas Infrastruktur	gedung pemerintah dan bangunan lainnya	73.228.230.810,00	DINAS PEKERJAAN UMUM, PERUMAHAN DAN KAWASAN PEMUKIMAN
	1.03.08.2.01.0018	Pemeliharaan, Perawatan, dan Pemeriksaan Berkala Bangunan Gedung untuk Kepentingan Strategis Daerah Kabupaten/Kota	Jumlah Bangunan Gedung untuk Kepentingan Strategis Kabupaten/Kota yang Dipelihara, Dirawat, dan Diperiksa Berkala	7 Bangunan Gedung	145,592,000.00	Kab. Bantul, Semua Kecamatan, Semua Kel/Desa	DANA TRANSFER UMUM-DANA ALOKASI UMUM	Memantapkan Sistem Pertahanan Keamanan Negara dan Mendorong Kemandirian Bangsa melalui Swasembada Pangan, Energi, Air, Ekonomi Syariah, Ekonomi Digital, Ekonomi Hijau, dan Ekonomi Biru	Pemerataan Kualitas Infrastruktur	gedung pemerintah dan bangunan lainnya	0,00	DINAS PEKERJAAN UMUM, PERUMAHAN DAN KAWASAN PEMUKIMAN
	1.03.08.2.01.0021	Pembangunan, Pemanfaatan, Pelestarian dan Pembongkaran Bangunan Gedung untuk Kepentingan Strategis Daerah Kabupaten/Kota	Jumlah Dokumen Pembangunan, Pemanfaatan, Pelestarian dan Pembongkaran Bangunan Gedung untuk Kepentingan Strategis Daerah Kabupaten/Kota	2 Dokumen	380,000,000.00	Kab. Bantul, Semua Kecamatan, Semua Kel/Desa	DANA TRANSFER UMUM-DANA ALOKASI UMUM	Memantapkan Sistem Pertahanan Keamanan Negara dan Mendorong Kemandirian Bangsa melalui Swasembada Pangan, Energi, Air, Ekonomi Syariah, Ekonomi Digital, Ekonomi Hijau, dan Ekonomi Biru	Pemerataan Kualitas Infrastruktur	gedung pemerintah dan bangunan lainnya	72.911.210.000,00	DINAS PEKERJAAN UMUM, PERUMAHAN DAN KAWASAN PEMUKIMAN
	1.03.08.2.01.0023	Penyelenggaraan Penerbitan Persetujuan Bangunan Gedung (PBG), Sertifikat Laik Fungsi (SLF), Surat Bukti Kepemilikan Bangunan Gedung (SBKBG), Rencana Teknis Pembongkaran Bangunan Gedung (RTB), Tim Profesi Ahli (TPA), Tim Penilai Teknis (TPT), Penilik, dan Pendataan Bangunan Gedung melalui SIMBG	Jumlah Penerbitan Persetujuan Bangunan Gedung (PBG), Sertifikat Laik Fungsi (SLF), Surat Bukti Kepemilikan Bangunan Gedung (SBKBG), Rencana Teknis Pembongkaran Bangunan Gedung (RTB), Tim Profesi Ahli (TPA), Tim Penilai Teknis (TPT), Penilik, dan Pendataan Bangunan Gedung melalui SIMBG	2000 Dokumen	381,317,680.00	Kab. Bantul, Semua Kecamatan, Semua Kel/Desa	DANA TRANSFER UMUM-DANA ALOKASI UMUM	Memantapkan Sistem Pertahanan Keamanan Negara dan Mendorong Kemandirian Bangsa melalui Swasembada Pangan, Energi, Air, Ekonomi Syariah, Ekonomi Digital, Ekonomi Hijau, dan Ekonomi Biru	Pemerataan Kualitas Infrastruktur	gedung pemerintah dan bangunan lainnya	317.020.810,00	DINAS PEKERJAAN UMUM, PERUMAHAN DAN KAWASAN PEMUKIMAN
82	1.03.10	PROGRAM PENYELENGGARAAN JALAN	Tingkat kemantapan jalan kabupaten	77,06 Persen	59,856,368,657.00						67.365.217.335,00	DINAS PEKERJAAN UMUM, PERUMAHAN DAN KAWASAN PEMUKIMAN

RENCANA KERJA PEMERINTAH DAERAH KABUPATEN BANTUL TAHUN 2025

No	Kode	Urusan / Bidang Urusan / Program / Kegiatan / Sub Kegiatan	Indikator Program / Kegiatan / Sub Kegiatan	Capaian Kinerja Dan Kerangka Pendanaan						Kelompok Sasaran	Prakiraan Maju Rencana Tahun 2026 Pagu Indikatif (Rp)	Perangkat Daerah Penanggung Jawab
				Target 2025	Pagu Indikatif (Rp)	Lokasi	Sumber Dana	Prioritas				
								Nasional	Daerah			
1	2	3	4	8	9	10	11	12	13	14	15	16
	1.03.10.2.01.	Penyelenggaraan Jalan Kabupaten/Kota	Jalan kabupaten dalam kondisi mantap	483,83 Km	59,856,368,657.00			Melanjutkan Pengembangan Infrastruktur dan Meningkatkan Lapangan Kerja yang Berkualitas, Mendorong Kewirausahaan, Mengembangkan Industri Kreatif serta Mengembangkan Agromaritim Industri di Sentra Produksi Melalui Peran Aktif Koperasi	Percepatan pertumbuhan ekonomi dan pengentasan Kemiskinan	Jalan Kabupaten	67.365.217.335,00	DINAS PEKERJAAN UMUM, PERUMAHAN DAN KAWASAN PEMUKIMAN
	1.03.10.2.01.0028	Pengelolaan Leger Jalan	Jumlah Dokumen Leger Jalan yang Dikelola	3 Dokumen	474,650,000.00	Kab. Bantul, Semua Kecamatan, Semua Kel/Desa	DANA TRANSFER UMUM-DANA ALOKASI UMUM	Melanjutkan Pengembangan Infrastruktur dan Meningkatkan Lapangan Kerja yang Berkualitas, Mendorong Kewirausahaan, Mengembangkan Industri Kreatif serta Mengembangkan Agromaritim Industri di Sentra Produksi Melalui Peran Aktif Koperasi	Percepatan pertumbuhan ekonomi dan pengentasan Kemiskinan	Jalan Kabupaten	985.625.000,00	DINAS PEKERJAAN UMUM, PERUMAHAN DAN KAWASAN PEMUKIMAN
	1.03.10.2.01.0029	Penyusunan Rencana, Kebijakan, Strategi dan Teknis Pengembangan Jaringan Jalan serta Perencanaan Teknis Penyelenggaraan Jalan dan Jembatan	Jumlah Dokumen Rencana, Kebijakan, Strategi dan Teknis Pengembangan Jaringan Jalan serta Perencanaan Teknis Penyelenggaraan Jalan dan Jembatan yang Disusun	26 Dokumen	2,529,680,000.00	Kab. Bantul, Semua Kecamatan, Semua Kel/Desa	DANA TRANSFER UMUM-DANA ALOKASI UMUM	Melanjutkan Pengembangan Infrastruktur dan Meningkatkan Lapangan Kerja yang Berkualitas, Mendorong Kewirausahaan, Mengembangkan Industri Kreatif serta Mengembangkan Agromaritim Industri di Sentra Produksi Melalui Peran Aktif Koperasi	Percepatan pertumbuhan ekonomi dan pengentasan Kemiskinan	Jalan Kabupaten	498.835.120,00	DINAS PEKERJAAN UMUM, PERUMAHAN DAN KAWASAN PEMUKIMAN
	1.03.10.2.01.0030	Pengawasan Penyelenggaraan Jalan Kewenangan Kabupaten/Kota dan Desa	Panjang Jalan Kewenangan Kabupaten/Kota dan Desa yang Diawasi Penyelenggaraannya	1000 KM	1,249,462,500.00	Kab. Bantul, Semua Kecamatan, Semua Kel/Desa	DANA TRANSFER UMUM-DANA ALOKASI UMUM	Melanjutkan Pengembangan Infrastruktur dan Meningkatkan Lapangan Kerja yang Berkualitas, Mendorong Kewirausahaan, Mengembangkan Industri Kreatif serta Mengembangkan Agromaritim Industri di Sentra Produksi Melalui Peran Aktif Koperasi	Percepatan pertumbuhan ekonomi dan pengentasan Kemiskinan	Jalan Kabupaten	993.440.000,00	DINAS PEKERJAAN UMUM, PERUMAHAN DAN KAWASAN PEMUKIMAN
	1.03.10.2.01.0039	Rehabilitasi Jembatan	Jumlah Jembatan yang Direhabilitasi	3 Jembatan	7,902,453,000.00	Kab. Bantul, Semua Kecamatan, Semua Kel/Desa	DANA TRANSFER UMUM-DANA ALOKASI UMUM	Melanjutkan Pengembangan Infrastruktur dan Meningkatkan Lapangan Kerja yang Berkualitas, Mendorong Kewirausahaan, Mengembangkan Industri Kreatif serta Mengembangkan Agromaritim Industri di Sentra Produksi Melalui Peran Aktif Koperasi	Percepatan pertumbuhan ekonomi dan pengentasan Kemiskinan	Jalan Kabupaten	8.288.307.495,00	DINAS PEKERJAAN UMUM, PERUMAHAN DAN KAWASAN PEMUKIMAN
	1.03.10.2.01.0043	Survey Kondisi Jalan/Jembatan	Panjang Jalan/Jembatan yang Disurvey Kondisinya	1210 KM	513,900,000.00	Kab. Bantul, Semua Kecamatan, Semua Kel/Desa	DANA TRANSFER UMUM-DANA ALOKASI UMUM	Melanjutkan Pengembangan Infrastruktur dan Meningkatkan Lapangan Kerja yang Berkualitas, Mendorong Kewirausahaan, Mengembangkan Industri Kreatif serta Mengembangkan Agromaritim Industri di Sentra Produksi Melalui Peran Aktif Koperasi	Percepatan pertumbuhan ekonomi dan pengentasan Kemiskinan	Jalan Kabupaten	100.000.000,00	DINAS PEKERJAAN UMUM, PERUMAHAN DAN KAWASAN PEMUKIMAN

RENCANA KERJA PEMERINTAH DAERAH KABUPATEN BANTUL TAHUN 2025

No	Kode	Urusan / Bidang Urusan / Program / Kegiatan / Sub Kegiatan	Indikator Program / Kegiatan / Sub Kegiatan	Capaian Kinerja Dan Kerangka Pendanaan							Kelompok Sasaran	Prakiraan Maju Rencana Tahun 2026 Pagu Indikatif (Rp)	Perangkat Daerah Penanggung Jawab
				Target 2025	Pagu Indikatif (Rp)	Lokasi	Sumber Dana	Prioritas					
								Nasional	Daerah				
1	2	3	4	8	9	10	11	12	13	14	15	16	
	1.03.10.2.01.0044	Rehabilitasi Jalan	Panjang Jalan yang Direhabilitasi	18 KM	41,482,061,511.00	Kab. Bantul, Semua Kecamatan, Semua Kel/Desa	DANA TRANSFER UMUM-DANA ALOKASI UMUM	Melanjutkan Pengembangan Infrastruktur dan Meningkatkan Lapangan Kerja yang Berkualitas, Mendorong Kewirausahaan, Mengembangkan Industri Kreatif serta Mengembangkan Agromaritim Industri di Sentra Produksi Melalui Peran Aktif Koperasi	Percepatan pertumbuhan ekonomi dan pengentasan Kemiskinan	Jalan Kabupaten	51.826.966.724,00	DINAS PEKERJAAN UMUM, PERUMAHAN DAN KAWASAN PEMUKIMAN	
	1.03.10.2.01.0046	Pemeliharaan Rutin Jalan	Panjang Jalan yang Dipelihara Secara Rutin	12 KM	5,704,161,646.00	Kab. Bantul, Semua Kecamatan, Semua Kel/Desa	DANA TRANSFER UMUM-DANA ALOKASI UMUM	Melanjutkan Pengembangan Infrastruktur dan Meningkatkan Lapangan Kerja yang Berkualitas, Mendorong Kewirausahaan, Mengembangkan Industri Kreatif serta Mengembangkan Agromaritim Industri di Sentra Produksi Melalui Peran Aktif Koperasi	Percepatan pertumbuhan ekonomi dan pengentasan Kemiskinan	Jalan Kabupaten	4.672.042.996,00	DINAS PEKERJAAN UMUM, PERUMAHAN DAN KAWASAN PEMUKIMAN	
83	1.03.11	PROGRAM PENGEMBANGAN JASA KONSTRUKSI	Rasio tenaga operator/teknisi/analisis yang memiliki sertifikat kompetensi	77,34 Persen	991,053,964.00						1.104.901.928,00	DINAS PEKERJAAN UMUM, PERUMAHAN DAN KAWASAN PEMUKIMAN	
	1.03.11.2.01.	Penyelenggaraan Pelatihan Tenaga Terampil Konstruksi	Tenaga kerja konstruksi yang memiliki sertifikat kompetensi	150 Orang	506,691,000.00			Melanjutkan Pengembangan Infrastruktur dan Meningkatkan Lapangan Kerja yang Berkualitas, Mendorong Kewirausahaan, Mengembangkan Industri Kreatif serta Mengembangkan Agromaritim Industri di Sentra Produksi Melalui Peran Aktif Koperasi	Percepatan pertumbuhan ekonomi dan pengentasan Kemiskinan	Tenaga kerja konstruksi di Kabupaten Bantul	450.000.000,00	DINAS PEKERJAAN UMUM, PERUMAHAN DAN KAWASAN PEMUKIMAN	
	1.03.11.2.01.0011	Pembinaan dan Peningkatan Kapasitas Kelembagaan Jasa Konstruksi	Jumlah Lembaga Jasa Konstruksi yang Dibina dan Ditingkatkan Kapasitasnya	3 Lembaga	21,050,000.00	Kab. Bantul, Semua Kecamatan, Semua Kel/Desa	DANA TRANSFER UMUM-DANA ALOKASI UMUM	Melanjutkan Pengembangan Infrastruktur dan Meningkatkan Lapangan Kerja yang Berkualitas, Mendorong Kewirausahaan, Mengembangkan Industri Kreatif serta Mengembangkan Agromaritim Industri di Sentra Produksi Melalui Peran Aktif Koperasi	Percepatan pertumbuhan ekonomi dan pengentasan Kemiskinan	Tenaga kerja konstruksi di Kabupaten Bantul	190.000.000,00	DINAS PEKERJAAN UMUM, PERUMAHAN DAN KAWASAN PEMUKIMAN	
	1.03.11.2.01.0016	Pelatihan Tenaga Kerja Konstruksi Kualifikasi Jabatan Operator, Teknisi atau Analis	Jumlah Tenaga Kerja Konstruksi Kualifikasi Jabatan Operator, Teknisi atau Analis yang Dilatih	150 Orang	485,641,000.00	Kab. Bantul, Pajangan, Triwidadi Kab. Bantul, Banguntapan, Banguntapan Kab. Bantul, Pleret, Wonolelo Kab. Bantul, Piyungan, Srimartani Kab. Bantul, Sedayu, Argosari	DANA TRANSFER UMUM-DANA ALOKASI UMUM	Melanjutkan Pengembangan Infrastruktur dan Meningkatkan Lapangan Kerja yang Berkualitas, Mendorong Kewirausahaan, Mengembangkan Industri Kreatif serta Mengembangkan Agromaritim Industri di Sentra Produksi Melalui Peran Aktif Koperasi	Percepatan pertumbuhan ekonomi dan pengentasan Kemiskinan	Tenaga kerja konstruksi di Kabupaten Bantul	260.000.000,00	DINAS PEKERJAAN UMUM, PERUMAHAN DAN KAWASAN PEMUKIMAN	

RENCANA KERJA PEMERINTAH DAERAH KABUPATEN BANTUL TAHUN 2025

No	Kode	Urusan / Bidang Urusan / Program / Kegiatan / Sub Kegiatan	Indikator Program / Kegiatan / Sub Kegiatan	Capaian Kinerja Dan Kerangka Pendanaan						Kelompok Sasaran	Prakiraan Maju Rencana Tahun 2026 Pagu Indikatif (Rp)	Perangkat Daerah Penanggung Jawab
				Target 2025	Pagu Indikatif (Rp)	Lokasi	Sumber Dana	Prioritas				
								Nasional	Daerah			
1	2	3	4	8	9	10	11	12	13	14	15	16
	1.03.11.2.02.	Penyelenggaraan Sistem Informasi Jasa Konstruksi Cakupan Daerah Kabupaten/Kota	Data dan Informasi Data Konstruksi	6 Jenis	257,677,500.00			Melanjutkan Pengembangan Infrastruktur dan Meningkatkan Lapangan Kerja yang Berkualitas, Mendorong Kewirausahaan, Mengembangkan Industri Kreatif serta Mengembangkan Agromaritim Industri di Sentra Produksi Melalui Peran Aktif Koperasi	Percepatan pertumbuhan ekonomi dan pengentasan Kemiskinan	Jasa Konstruksi di Kabupaten Bantul	190.880.360,00	DINAS PEKERJAAN UMUM, PERUMAHAN DAN KAWASAN PEMUKIMAN
	1.03.11.2.02.0015	Operasionalisasi Layanan Informasi Jasa Konstruksi	Jumlah Layanan Informasi Jasa Konstruksi yang Dioperasikan	10 Layanan Informasi	257,677,500.00	Kab. Bantul, Semua Kecamatan, Semua Kel/Desa	DANA TRANSFER UMUM-DANA ALOKASI UMUM	Melanjutkan Pengembangan Infrastruktur dan Meningkatkan Lapangan Kerja yang Berkualitas, Mendorong Kewirausahaan, Mengembangkan Industri Kreatif serta Mengembangkan Agromaritim Industri di Sentra Produksi Melalui Peran Aktif Koperasi	Percepatan pertumbuhan ekonomi dan pengentasan Kemiskinan	Jasa Konstruksi di Kabupaten Bantul	190.880.360,00	DINAS PEKERJAAN UMUM, PERUMAHAN DAN KAWASAN PEMUKIMAN
	1.03.11.2.04.	Pengawasan Tertib Usaha, Tertib Penyelenggaraan dan Tertib Pemanfaatan Jasa Konstruksi	Proyek tanpa kecelakaan konstruksi	100 Proyek	226,685,464.00			Melanjutkan Pengembangan Infrastruktur dan Meningkatkan Lapangan Kerja yang Berkualitas, Mendorong Kewirausahaan, Mengembangkan Industri Kreatif serta Mengembangkan Agromaritim Industri di Sentra Produksi Melalui Peran Aktif Koperasi	Percepatan pertumbuhan ekonomi dan pengentasan Kemiskinan	Badan usaha jasa konstruksi	464.021.568,00	DINAS PEKERJAAN UMUM, PERUMAHAN DAN KAWASAN PEMUKIMAN
	1.03.11.2.04.0004	Pengawasan dan Evaluasi Tertib Penyelenggaraan Jasa Konstruksi Kabupaten/Kota	Jumlah Paket Pekerjaan Jasa Konstruksi Kabupaten/Kota yang Diawasi dan Dievaluasi Tertib Penyelenggaraan	100 Paket Pekerjaan	209,610,464.00	Kab. Bantul, Semua Kecamatan, Semua Kel/Desa	DANA TRANSFER UMUM-DANA ALOKASI UMUM	Melanjutkan Pengembangan Infrastruktur dan Meningkatkan Lapangan Kerja yang Berkualitas, Mendorong Kewirausahaan, Mengembangkan Industri Kreatif serta Mengembangkan Agromaritim Industri di Sentra Produksi Melalui Peran Aktif Koperasi	Percepatan pertumbuhan ekonomi dan pengentasan Kemiskinan	Badan usaha jasa konstruksi	304.750.000,00	DINAS PEKERJAAN UMUM, PERUMAHAN DAN KAWASAN PEMUKIMAN
	1.03.11.2.04.0006	Pembinaan Tertib Usaha, Tertib Penyelenggaraan, dan Tertib Pemanfaatan Produk Jasa Konstruksi	Jumlah Lembaga Jasa Konstruksi yang Dibina Tertib Usaha, Tertib Penyelenggaraan, dan Tertib Pemanfaatan Produk	3 Lembaga	17,075,000.00	Kab. Bantul, Semua Kecamatan, Semua Kel/Desa	DANA TRANSFER UMUM-DANA ALOKASI UMUM	Melanjutkan Pengembangan Infrastruktur dan Meningkatkan Lapangan Kerja yang Berkualitas, Mendorong Kewirausahaan, Mengembangkan Industri Kreatif serta Mengembangkan Agromaritim Industri di Sentra Produksi Melalui Peran Aktif Koperasi	Percepatan pertumbuhan ekonomi dan pengentasan Kemiskinan	Badan usaha jasa konstruksi	159.271.568,00	DINAS PEKERJAAN UMUM, PERUMAHAN DAN KAWASAN PEMUKIMAN
	1.04	URUSAN PEMERINTAHAN BIDANG PERUMAHAN DAN KAWASAN PERMUKIMAN			10,577,377,456.00						16.152.167.049,00	DINAS PEKERJAAN UMUM, PERUMAHAN DAN KAWASAN PEMUKIMAN
84	1.04.02	PROGRAM PENGEMBANGAN PERUMAHAN	Penyediaan dan rehabilitasi rumah layak huni bagi korban bencana	100 Persen	3,969,437,832.00						4.520.420.744,00	DINAS PEKERJAAN UMUM, PERUMAHAN DAN KAWASAN PEMUKIMAN

RENCANA KERJA PEMERINTAH DAERAH KABUPATEN BANTUL TAHUN 2025

No	Kode	Urusan / Bidang Urusan / Program / Kegiatan / Sub Kegiatan	Indikator Program / Kegiatan / Sub Kegiatan	Capaian Kinerja Dan Kerangka Pendanaan							Kelompok Sasaran	Prakiraan Maju Rencana Tahun 2026 Pagu Indikatif (Rp)	Perangkat Daerah Penanggung Jawab
				Target 2025	Pagu Indikatif (Rp)	Lokasi	Sumber Dana	Prioritas					
								Nasional	Daerah				
1	2	3	4	8	9	10	11	12	13	14	15	16	
	1.04.02.2.01.	Pendataan Penyediaan dan Rehabilitasi Rumah Korban Bencana atau Relokasi Program Kabupaten/Kota	Jumlah Data penyediaan dan rehabilitasi rumah korban bencana/relokasi	2 Jenis	3,060,000.00			Melanjutkan Pengembangan Infrastruktur dan Meningkatkan Lapangan Kerja yang Berkualitas, Mendorong Kewirausahaan, Mengembangkan Industri Kreatif serta Mengembangkan Agromaritim Industri di Sentra Produksi Melalui Peran Aktif Koperasi	Percepatan pertumbuhan ekonomi dan pengentasan Kemiskinan	Rumah di Lokasi Rawan Bencana	172.251.442,00	DINAS PEKERJAAN UMUM, PERUMAHAN DAN KAWASAN PEMUKIMAN	
	1.04.02.2.01.0002	Identifikasi Lahan-Lahan Potensial sebagai Lokasi Relokasi Perumahan	Jumlah Dokumen Data Identifikasi Lahan yang Potensial Sebagai Lokasi Relokasi Perumahan	1 Dokumen	382,500.00	Kab. Bantul, Semua Kecamatan, Semua Kel/Desa	DANA TRANSFER UMUM-DANA ALOKASI UMUM	Membangun dari Desa dan dari Bawah untuk Pertumbuhan Ekonomi, Pemerataan Ekonomi, dan Pemberantasan Kemiskinan	Percepatan pertumbuhan ekonomi dan pengentasan Kemiskinan	Rumah di Lokasi Rawan Bencana	75.000.000,00	DINAS PEKERJAAN UMUM, PERUMAHAN DAN KAWASAN PEMUKIMAN	
	1.04.02.2.01.0003	Pengumpulan Data Rumah Korban Bencana Kejadian Sebelumnya yang Belum Tertangani	Jumlah Dokumen Data Rumah Korban Bencana Kabupaten/Kota Kejadian Sebelumnya yang Belum Tertangani	1 Dokumen	382,500.00	Kab. Bantul, Semua Kecamatan, Semua Kel/Desa	DANA TRANSFER UMUM-DANA ALOKASI UMUM	Membangun dari Desa dan dari Bawah untuk Pertumbuhan Ekonomi, Pemerataan Ekonomi, dan Pemberantasan Kemiskinan	Percepatan pertumbuhan ekonomi dan pengentasan Kemiskinan	Rumah di Lokasi Rawan Bencana	637.500,00	DINAS PEKERJAAN UMUM, PERUMAHAN DAN KAWASAN PEMUKIMAN	
	1.04.02.2.01.0004	Pendataan Tingkat Kerusakan Rumah Akibat Bencana	Jumlah Dokumen data Rumah yang Terkena Bencana Kabupaten/Kota berdasarkan Tingkat Kerusakan Rumah	1 Dokumen	382,500.00	Kab. Bantul, Semua Kecamatan, Semua Kel/Desa	DANA TRANSFER UMUM-DANA ALOKASI UMUM	Membangun dari Desa dan dari Bawah untuk Pertumbuhan Ekonomi, Pemerataan Ekonomi, dan Pemberantasan Kemiskinan	Percepatan pertumbuhan ekonomi dan pengentasan Kemiskinan	Rumah di Lokasi Rawan Bencana	637.500,00	DINAS PEKERJAAN UMUM, PERUMAHAN DAN KAWASAN PEMUKIMAN	
	1.04.02.2.01.0006	Pendataan Rumah Sewa Milik Masyarakat, Rumah Susun dan Rumah Khusus	Jumlah Dokumen Data Rumah Sewa Milik Masyarakat, Rumah Susun, dan Rumah Khusus	1 Dokumen	382,500.00	Kab. Bantul, Semua Kecamatan, Semua Kel/Desa	DANA TRANSFER UMUM-DANA ALOKASI UMUM	Membangun dari Desa dan dari Bawah untuk Pertumbuhan Ekonomi, Pemerataan Ekonomi, dan Pemberantasan Kemiskinan	Percepatan pertumbuhan ekonomi dan pengentasan Kemiskinan	Rumah di Lokasi Rawan Bencana	637.500,00	DINAS PEKERJAAN UMUM, PERUMAHAN DAN KAWASAN PEMUKIMAN	
	1.04.02.2.01.0007	Identifikasi Perumahan di Lokasi yang Berpotensi Terkena Relokasi Program Kabupaten/Kota	Jumlah Dokumen Data Rumah di Lokasi yang Berpotensi Terkena Relokasi Program Kabupaten/Kota	1 Dokumen	382,500.00	Kab. Bantul, Semua Kecamatan, Semua Kel/Desa	DANA TRANSFER UMUM-DANA ALOKASI UMUM	Membangun dari Desa dan dari Bawah untuk Pertumbuhan Ekonomi, Pemerataan Ekonomi, dan Pemberantasan Kemiskinan	Percepatan pertumbuhan ekonomi dan pengentasan Kemiskinan	Rumah di Lokasi Rawan Bencana	637.500,00	DINAS PEKERJAAN UMUM, PERUMAHAN DAN KAWASAN PEMUKIMAN	
	1.04.02.2.01.0008	Pendataan dan Verifikasi Calon Penerima Rumah bagi Masyarakat yang Terkena Relokasi Program Kabupaten/Kota	Jumlah Dokumen Data Bakal Calon Penerima Rumah bagi Masyarakat yang Terkena Relokasi Program Kabupaten/Kota yang Terverifikasi	1 Dokumen	382,500.00	Kab. Bantul, Semua Kecamatan, Semua Kel/Desa	DANA TRANSFER UMUM-DANA ALOKASI UMUM	Membangun dari Desa dan dari Bawah untuk Pertumbuhan Ekonomi, Pemerataan Ekonomi, dan Pemberantasan Kemiskinan	Percepatan pertumbuhan ekonomi dan pengentasan Kemiskinan	Rumah di Lokasi Rawan Bencana	637.500,00	DINAS PEKERJAAN UMUM, PERUMAHAN DAN KAWASAN PEMUKIMAN	
	1.04.02.2.01.0009	Identifikasi Perumahan di Lokasi Rawan Bencana Kabupaten/Kota	Jumlah Dokumen Data Rumah di Lokasi Rawan Bencana Kabupaten/Kota	1 Dokumen	382,500.00	Kab. Bantul, Semua Kecamatan, Semua Kel/Desa	DANA TRANSFER UMUM-DANA ALOKASI UMUM	Membangun dari Desa dan dari Bawah untuk Pertumbuhan Ekonomi, Pemerataan Ekonomi, dan Pemberantasan Kemiskinan	Percepatan pertumbuhan ekonomi dan pengentasan Kemiskinan	Rumah di Lokasi Rawan Bencana	93.426.442,00	DINAS PEKERJAAN UMUM, PERUMAHAN DAN KAWASAN PEMUKIMAN	
	1.04.02.2.01.0010	Pendataan dan Verifikasi Calon Penerima Rumah bagi Korban Bencana Kabupaten/Kota	Jumlah Dokumen Data Bakal Calon Penerima Rumah bagi Korban Bencana Kabupaten/Kota yang Terverifikasi	1 Dokumen	382,500.00	Kab. Bantul, Semua Kecamatan, Semua Kel/Desa	DANA TRANSFER UMUM-DANA ALOKASI UMUM	Membangun dari Desa dan dari Bawah untuk Pertumbuhan Ekonomi, Pemerataan Ekonomi, dan Pemberantasan Kemiskinan	Percepatan pertumbuhan ekonomi dan pengentasan Kemiskinan	Rumah di Lokasi Rawan Bencana	637.500,00	DINAS PEKERJAAN UMUM, PERUMAHAN DAN KAWASAN PEMUKIMAN	
	1.04.02.2.02.	Sosialisasi dan Persiapan Penyediaan dan Rehabilitasi Rumah Korban Bencana atau Relokasi Program Kabupaten/Kota	Data penyediaan dan rehabilitasi rumah korban bencana/relokasi	1 Jenis	2,677,500.00			Membangun dari Desa dan dari Bawah untuk Pertumbuhan Ekonomi, Pemerataan Ekonomi, dan Pemberantasan Kemiskinan	Percepatan pertumbuhan ekonomi dan pengentasan Kemiskinan	-	18.825.000,00	DINAS PEKERJAAN UMUM, PERUMAHAN DAN KAWASAN PEMUKIMAN	

RENCANA KERJA PEMERINTAH DAERAH KABUPATEN BANTUL TAHUN 2025

No	Kode	Urusan / Bidang Urusan / Program / Kegiatan / Sub Kegiatan	Indikator Program / Kegiatan / Sub Kegiatan	Capaian Kinerja Dan Kerangka Pendanaan						Kelompok Sasaran	Prakiraan Maju Rencana Tahun 2026 Pagu Indikatif (Rp)	Perangkat Daerah Penanggung Jawab
				Target 2025	Pagu Indikatif (Rp)	Lokasi	Sumber Dana	Prioritas				
								Nasional	Daerah			
1	2	3	4	8	9	10	11	12	13	14	15	16
	1.04.02.2.02.0001	Sosialisasi Standar Teknis Penyediaan dan Rehabilitasi Rumah kepada Masyarakat/Sukarelawan Tanggap Bencana	Jumlah Orang/Sukarelawan yang Mengikuti Sosialisasi Standar Teknis Penyediaan dan Rehabilitasi Rumah Korban Bencana Kabupaten/Kota	20 Orang	382,500.00	Kab. Bantul, Semua Kecamatan, Semua Kel/Desa	DANA TRANSFER UMUM-DANA ALOKASI UMUM	Membangun dari Desa dan dari Bawah untuk Pertumbuhan Ekonomi, Pemerataan Ekonomi, dan Pemberantasan Kemiskinan	Percepatan pertumbuhan ekonomi dan pengentasan Kemiskinan	-	15.000.000,00	DINAS PEKERJAAN UMUM, PERUMAHAN DAN KAWASAN PEMUKIMAN
	1.04.02.2.02.0004	Pembentukan dan Pelatihan Tim Satgas, Tim Pendamping dan Fasilitator	Jumlah Orang pada Tim Satgas, Tim Pendamping, dan Fasilitator yang Terbentuk dan Terlatih	10 Orang	382,500.00	Kab. Bantul, Semua Kecamatan, Semua Kel/Desa	DANA TRANSFER UMUM-DANA ALOKASI UMUM	Membangun dari Desa dan dari Bawah untuk Pertumbuhan Ekonomi, Pemerataan Ekonomi, dan Pemberantasan Kemiskinan	Percepatan pertumbuhan ekonomi dan pengentasan Kemiskinan	-	637.500,00	DINAS PEKERJAAN UMUM, PERUMAHAN DAN KAWASAN PEMUKIMAN
	1.04.02.2.02.0006	Koordinasi untuk Menyepakati Penerima dan Jenis Pelayanan	Jumlah Dokumen Data Penerima Bantuan berdasarkan Jenis Layanan	10 Dokumen	382,500.00	Kab. Bantul, Semua Kecamatan, Semua Kel/Desa	DANA TRANSFER UMUM-DANA ALOKASI UMUM	Membangun dari Desa dan dari Bawah untuk Pertumbuhan Ekonomi, Pemerataan Ekonomi, dan Pemberantasan Kemiskinan	Percepatan pertumbuhan ekonomi dan pengentasan Kemiskinan	-	637.500,00	DINAS PEKERJAAN UMUM, PERUMAHAN DAN KAWASAN PEMUKIMAN
	1.04.02.2.02.0007	Rembug Warga untuk Menentukan Calon Penerima Rumah bagi Masyarakat yang Terkena Relokasi Program Kabupaten/Kota	Jumlah orang yang terfasilitasi dalam rebug warga dalam menentukan Calon Penerima Rumah bagi Masyarakat yang Terkena Relokasi Program Kabupaten/Kota	20 Orang	382,500.00	Kab. Bantul, Semua Kecamatan, Semua Kel/Desa	DANA TRANSFER UMUM-DANA ALOKASI UMUM	Membangun dari Desa dan dari Bawah untuk Pertumbuhan Ekonomi, Pemerataan Ekonomi, dan Pemberantasan Kemiskinan	Percepatan pertumbuhan ekonomi dan pengentasan Kemiskinan	-	637.500,00	DINAS PEKERJAAN UMUM, PERUMAHAN DAN KAWASAN PEMUKIMAN
	1.04.02.2.02.0008	Rembug Warga untuk Menentukan Calon Penerima Rumah bagi Korban Bencana Kabupaten/Kota	Jumlah orang yang terfasilitasi dalam rebug warga dalam menentukan Calon Penerima Rumah bagi Korban Bencana Kabupaten/Kota	20 Orang	382,500.00	Kab. Bantul, Semua Kecamatan, Semua Kel/Desa	DANA TRANSFER UMUM-DANA ALOKASI UMUM	Membangun dari Desa dan dari Bawah untuk Pertumbuhan Ekonomi, Pemerataan Ekonomi, dan Pemberantasan Kemiskinan	Percepatan pertumbuhan ekonomi dan pengentasan Kemiskinan	-	637.500,00	DINAS PEKERJAAN UMUM, PERUMAHAN DAN KAWASAN PEMUKIMAN
	1.04.02.2.02.0009	Sosialisasi Pengembangan Perumahan Baru dan Mekanisme Akses Pembiayaan Perumahan	Jumlah Orang yang Mengikuti Sosialisasi Pengembangan Perumahan Baru dan Mekanisme Akses Pembiayaan Perumahan	20 Orang	382,500.00	Kab. Bantul, Semua Kecamatan, Semua Kel/Desa	DANA TRANSFER UMUM-DANA ALOKASI UMUM	Membangun dari Desa dan dari Bawah untuk Pertumbuhan Ekonomi, Pemerataan Ekonomi, dan Pemberantasan Kemiskinan	Percepatan pertumbuhan ekonomi dan pengentasan Kemiskinan	-	637.500,00	DINAS PEKERJAAN UMUM, PERUMAHAN DAN KAWASAN PEMUKIMAN
	1.04.02.2.02.0010	Sosialisasi tentang Mekanisme Penggantian Hak atas Tanah dan/atau Bangunan	Jumlah Orang yang Mengikuti Sosialisasi Tentang Mekanisme Penggantian Hak atas Tanah dan/atau Bangunan	20 Orang	382,500.00	Kab. Bantul, Semua Kecamatan, Semua Kel/Desa	DANA TRANSFER UMUM-DANA ALOKASI UMUM	Membangun dari Desa dan dari Bawah untuk Pertumbuhan Ekonomi, Pemerataan Ekonomi, dan Pemberantasan Kemiskinan	Percepatan pertumbuhan ekonomi dan pengentasan Kemiskinan	-	637.500,00	DINAS PEKERJAAN UMUM, PERUMAHAN DAN KAWASAN PEMUKIMAN
	1.04.02.2.03.	Pembangunan dan Rehabilitasi Rumah Korban Bencana atau Relokasi Program Kabupaten/Kota	Pembangunan dan Rehabilitasi Rumah Korban Bencana atau Relokasi	10 Unit	652,192,500.00			Membangun dari Desa dan dari Bawah untuk Pertumbuhan Ekonomi, Pemerataan Ekonomi, dan Pemberantasan Kemiskinan	Percepatan pertumbuhan ekonomi dan pengentasan Kemiskinan	Korban Bencana Alam	503.187.500,00	DINAS PEKERJAAN UMUM, PERUMAHAN DAN KAWASAN PEMUKIMAN
	1.04.02.2.03.0001	Rehabilitasi Rumah bagi Korban Bencana	Jumlah Rumah Korban Bencana Kabupaten/Kota yang Terehabilitasi	25 Unit Rumah	449,132,500.00	Kab. Bantul, Semua Kecamatan, Semua Kel/Desa	DANA TRANSFER UMUM-DANA ALOKASI UMUM	Membangun dari Desa dan dari Bawah untuk Pertumbuhan Ekonomi, Pemerataan Ekonomi, dan Pemberantasan Kemiskinan	Percepatan pertumbuhan ekonomi dan pengentasan Kemiskinan	Korban Bencana Alam	90.000.000,00	DINAS PEKERJAAN UMUM, PERUMAHAN DAN KAWASAN PEMUKIMAN
	1.04.02.2.03.0004	Pembangunan Rumah bagi Korban Bencana	Jumlah Rumah bagi Korban Bencana Kabupaten/Kota yang Terbangun	2 Unit Rumah	200,382,500.00	Kab. Bantul, Semua Kecamatan, Semua Kel/Desa	DANA TRANSFER UMUM-DANA ALOKASI UMUM	Membangun dari Desa dan dari Bawah untuk Pertumbuhan Ekonomi, Pemerataan Ekonomi, dan Pemberantasan Kemiskinan	Percepatan pertumbuhan ekonomi dan pengentasan Kemiskinan	Korban Bencana Alam	200.000.000,00	DINAS PEKERJAAN UMUM, PERUMAHAN DAN KAWASAN PEMUKIMAN
	1.04.02.2.03.0006	Operasional dan Pemeliharaan Lingkungan Perumahan pada Relokasi Program Kabupaten/Kota	Jumlah Rumah pada Lokasi Relokasi Program Kabupaten/Kota yang Dilaksanakan Operasional dan Pemeliharaan	1 Unit Rumah	382,500.00	Kab. Bantul, Semua Kecamatan, Semua Kel/Desa	DANA TRANSFER UMUM-DANA ALOKASI UMUM	Membangun dari Desa dan dari Bawah untuk Pertumbuhan Ekonomi, Pemerataan Ekonomi, dan Pemberantasan Kemiskinan	Percepatan pertumbuhan ekonomi dan pengentasan Kemiskinan	Korban Bencana Alam	10.000.000,00	DINAS PEKERJAAN UMUM, PERUMAHAN DAN KAWASAN PEMUKIMAN

RENCANA KERJA PEMERINTAH DAERAH KABUPATEN BANTUL TAHUN 2025

No	Kode	Urusan / Bidang Urusan / Program / Kegiatan / Sub Kegiatan	Indikator Program / Kegiatan / Sub Kegiatan	Capaian Kinerja Dan Kerangka Pendanaan						Kelompok Sasaran	Prakiraan Maju Rencana Tahun 2026 Pagu Indikatif (Rp)	Perangkat Daerah Penanggung Jawab
				Target 2025	Pagu Indikatif (Rp)	Lokasi	Sumber Dana	Prioritas				
								Nasional	Daerah			
1	2	3	4	8	9	10	11	12	13	14	15	16
	1.04.02.2.03.0007	Fasilitasi Penyediaan Rumah bagi Korban Bencana Kabupaten/Kota	Jumlah Rumah Tangga bagi Korban Bencana Kabupaten/Kota yang Mendapatkan Fasilitasi Penyediaan Rumah	25 Rumah Tangga	382,500.00	Kab. Bantul, Semua Kecamatan, Semua Kel/Desa	DANA TRANSFER UMUM-DANA ALOKASI UMUM	Membangun dari Desa dan dari Bawah untuk Pertumbuhan Ekonomi, Pemerataan Ekonomi, dan Pemberantasan Kemiskinan	Percepatan pertumbuhan ekonomi dan pengentasan Kemiskinan	Korban Bencana Alam	637.500,00	DINAS PEKERJAAN UMUM, PERUMAHAN DAN KAWASAN PEMUKIMAN
	1.04.02.2.03.0008	Fasilitasi Penyediaan Rumah bagi Masyarakat yang Terdampak Relokasi Program Pemerintah Kabupaten/Kota	Jumlah Rumah Tangga yang Terdampak Relokasi Program Pemerintah Kabupaten/Kota yang Mendapatkan Fasilitasi Penyediaan Rumah	1 Rumah Tangga	382,500.00	Kab. Bantul, Semua Kecamatan, Semua Kel/Desa	DANA TRANSFER UMUM-DANA ALOKASI UMUM	Membangun dari Desa dan dari Bawah untuk Pertumbuhan Ekonomi, Pemerataan Ekonomi, dan Pemberantasan Kemiskinan	Percepatan pertumbuhan ekonomi dan pengentasan Kemiskinan	Korban Bencana Alam	637.500,00	DINAS PEKERJAAN UMUM, PERUMAHAN DAN KAWASAN PEMUKIMAN
	1.04.02.2.03.0009	Pembangunan Rumah bagi Masyarakat yang Terdampak Relokasi Program Kabupaten/Kota	Jumlah Rumah bagi Masyarakat yang Terdampak Relokasi Program Kabupaten/Kota	1 Unit Rumah	382,500.00	Kab. Bantul, Semua Kecamatan, Semua Kel/Desa	DANA TRANSFER UMUM-DANA ALOKASI UMUM	Membangun dari Desa dan dari Bawah untuk Pertumbuhan Ekonomi, Pemerataan Ekonomi, dan Pemberantasan Kemiskinan	Percepatan pertumbuhan ekonomi dan pengentasan Kemiskinan	Korban Bencana Alam	637.500,00	DINAS PEKERJAAN UMUM, PERUMAHAN DAN KAWASAN PEMUKIMAN
	1.04.02.2.03.0010	Operasional dan Pemeliharaan Lingkungan Perumahan Bagi Korban Bencana Kabupaten/Kota	Jumlah Rumah pada Perumahan bagi Korban Bencana kabupaten/kota yang dilaksanakan Operasional dan Pemeliharaan	5 Unit Rumah	382,500.00	Kab. Bantul, Semua Kecamatan, Semua Kel/Desa	DANA TRANSFER UMUM-DANA ALOKASI UMUM	Membangun dari Desa dan dari Bawah untuk Pertumbuhan Ekonomi, Pemerataan Ekonomi, dan Pemberantasan Kemiskinan	Percepatan pertumbuhan ekonomi dan pengentasan Kemiskinan	Korban Bencana Alam	637.500,00	DINAS PEKERJAAN UMUM, PERUMAHAN DAN KAWASAN PEMUKIMAN
	1.04.02.2.03.0011	Pembangunan Rumah Khusus beserta PSU bagi Masyarakat yang Terkena Relokasi Program Kabupaten/Kota	Jumlah Rumah Khusus beserta PSU bagi Masyarakat yang Terkena Relokasi Program Kabupaten/Kota	5 Unit Rumah	382,500.00	Kab. Bantul, Semua Kecamatan, Semua Kel/Desa	DANA TRANSFER UMUM-DANA ALOKASI UMUM	Membangun dari Desa dan dari Bawah untuk Pertumbuhan Ekonomi, Pemerataan Ekonomi, dan Pemberantasan Kemiskinan	Percepatan pertumbuhan ekonomi dan pengentasan Kemiskinan	Korban Bencana Alam	637.500,00	DINAS PEKERJAAN UMUM, PERUMAHAN DAN KAWASAN PEMUKIMAN
	1.04.02.2.03.0012	Pembangunan Rumah Khusus beserta PSU bagi Korban Bencana Kabupaten/Kota	Jumlah Rumah Khusus beserta PSU bagi Korban Bencana Kabupaten/Kota	1 Unit Rumah	382,500.00	Kab. Bantul, Semua Kecamatan, Semua Kel/Desa	DANA TRANSFER UMUM-DANA ALOKASI UMUM	Membangun dari Desa dan dari Bawah untuk Pertumbuhan Ekonomi, Pemerataan Ekonomi, dan Pemberantasan Kemiskinan	Percepatan pertumbuhan ekonomi dan pengentasan Kemiskinan	Korban Bencana Alam	200.000.000,00	DINAS PEKERJAAN UMUM, PERUMAHAN DAN KAWASAN PEMUKIMAN
	1.04.02.2.05.	Pembinaan Pengelolaan Rumah Susun Umum dan/atau Rumah Khusus	Laporan pengelolaan rumah susun	1 Dokumen	3,004,319,284.00			Membangun dari Desa dan dari Bawah untuk Pertumbuhan Ekonomi, Pemerataan Ekonomi, dan Pemberantasan Kemiskinan	Percepatan pertumbuhan ekonomi dan pengentasan Kemiskinan	Rusunawa dan permakaman	3.425.426.442,00	DINAS PEKERJAAN UMUM, PERUMAHAN DAN KAWASAN PEMUKIMAN
	1.04.02.2.05.0002	Penatausahaan Pemanfaatan Rumah Susun Umum dan/atau Rumah Khusus	Jumlah Dokumen Pemanfaatan Rumah Susun Umum dan/atau Rumah Khusus	1 Dokumen	3,004,319,284.00	Kab. Bantul, Bantul, Palbapang Kab. Bantul, Banguntapan, Tamanan Kab. Bantul, Banguntapan, Banguntapan Kab. Bantul, Sewon, Panggungharjo Kab. Bantul, Kasihan, Ngestiharjo	DANA TRANSFER UMUM-DANA ALOKASI UMUM	Membangun dari Desa dan dari Bawah untuk Pertumbuhan Ekonomi, Pemerataan Ekonomi, dan Pemberantasan Kemiskinan	Percepatan pertumbuhan ekonomi dan pengentasan Kemiskinan	Rusunawa dan permakaman	3.425.426.442,00	DINAS PEKERJAAN UMUM, PERUMAHAN DAN KAWASAN PEMUKIMAN
	1.04.02.2.06.	Penerbitan Izin Pembangunan dan Pengembangan Perumahan	Laporan Evaluasi Penyelenggaraan Perumahan	12 Lembar	307,188,548.00			Membangun dari Desa dan dari Bawah untuk Pertumbuhan Ekonomi, Pemerataan Ekonomi, dan Pemberantasan Kemiskinan	Percepatan pertumbuhan ekonomi dan pengentasan Kemiskinan	Pengembangan Perumahan	400.730.360,00	DINAS PEKERJAAN UMUM, PERUMAHAN DAN KAWASAN PEMUKIMAN

RENCANA KERJA PEMERINTAH DAERAH KABUPATEN BANTUL TAHUN 2025

No	Kode	Urusan / Bidang Urusan / Program / Kegiatan / Sub Kegiatan	Indikator Program / Kegiatan / Sub Kegiatan	Capaian Kinerja Dan Kerangka Pendanaan						Kelompok Sasaran	Prakiraan Maju Rencana Tahun 2026 Pagu Indikatif (Rp)	Perangkat Daerah Penanggung Jawab
				Target 2025	Pagu Indikatif (Rp)	Lokasi	Sumber Dana	Prioritas				
								Nasional	Daerah			
1	2	3	4	8	9	10	11	12	13	14	15	16
	1.04.02.2.06.0001	Fasilitasi Pemenuhan Komitmen Penerbitan Izin Pembangunan dan Pengembangan Perumahan Terintegrasi Secara Elektronik	Jumlah Dokumen Kesepakatan dengan Pengembang/Pelaku Pembangunan Rumah untuk Penerbitan izin Pembangunan dan Pengembangan Perumahan Terintegrasi Secara Elektronik	5 Dokumen	307,188,548.00	Kab. Bantul, Semua Kecamatan, Semua Kel/Desa	DANA TRANSFER UMUM-DANA ALOKASI UMUM	Membangun dari Desa dan dari Bawah untuk Pertumbuhan Ekonomi, Pemerataan Ekonomi, dan Pemberantasan Kemiskinan	Percepatan pertumbuhan ekonomi dan pengentasan Kemiskinan	Pengembangan Perumahan	400.730.360,00	DINAS PEKERJAAN UMUM, PERUMAHAN DAN KAWASAN PEMUKIMAN
85	1.04.03	PROGRAM KAWASAN PERMUKIMAN	Persentase Kawasan permukiman kumuh dibawah 10 ha yang ditangani	42,36 Persen	1,134,137,400.00						7.439.165.305,00	DINAS PEKERJAAN UMUM, PERUMAHAN DAN KAWASAN PEMUKIMAN
	1.04.03.2.03.	Peningkatan Kualitas Kawasan Permukiman Kumuh dengan Luas di Bawah 10 (Sepuluh) Ha	Kawasan kumuh yang ditingkatkan kualitasnya	3 Kawasan	1,134,137,400.00			Membangun dari Desa dan dari Bawah untuk Pertumbuhan Ekonomi, Pemerataan Ekonomi, dan Pemberantasan Kemiskinan	Percepatan pertumbuhan ekonomi dan pengentasan Kemiskinan	Kawasan Permukiman Kumuh	7.439.165.305,00	DINAS PEKERJAAN UMUM, PERUMAHAN DAN KAWASAN PEMUKIMAN
	1.04.03.2.03.0002	Perbaikan Rumah Tidak Layak Huni	Jumlah Rumah Tidak Layak Huni yang Diperbaiki	31 Unit Rumah	437,537,400.00	Kab. Bantul, Bantul, Ringinharjo Kab. Bantul, Bantul, Bantul Kab. Bantul, Kasihan, Ngestiharjo Kab. Bantul, Kasihan, Tirtomirmolo	DANA TRANSFER UMUM-DANA ALOKASI UMUM	Membangun dari Desa dan dari Bawah untuk Pertumbuhan Ekonomi, Pemerataan Ekonomi, dan Pemberantasan Kemiskinan	Percepatan pertumbuhan ekonomi dan pengentasan Kemiskinan	Kawasan Permukiman Kumuh	4.090.323.606,00	DINAS PEKERJAAN UMUM, PERUMAHAN DAN KAWASAN PEMUKIMAN
	1.04.03.2.03.0009	Pelaksanaan Peremajaan Kawasan Permukiman Kumuh	Luas Kawasan Permukiman Kumuh yang Diremajakan	2 Ha	416,600,000.00	Kab. Bantul, Semua Kecamatan, Semua Kel/Desa	DANA TRANSFER UMUM-DANA ALOKASI UMUM	Membangun dari Desa dan dari Bawah untuk Pertumbuhan Ekonomi, Pemerataan Ekonomi, dan Pemberantasan Kemiskinan	Percepatan pertumbuhan ekonomi dan pengentasan Kemiskinan	Kawasan Permukiman Kumuh	1.848.841.699,00	DINAS PEKERJAAN UMUM, PERUMAHAN DAN KAWASAN PEMUKIMAN
	1.04.03.2.03.0012	Pembangunan Rumah Baru Layak Huni untuk Peningkatan Kualitas Permukiman Kumuh dengan Luas di Bawah 10 (Sepuluh) Ha	Jumlah Rumah Baru Layak Huni yang Dibangun untuk Peningkatan Kualitas Permukiman Kumuh dengan Luas di Bawah 10 (Sepuluh) Ha	10 Unit	280,000,000.00	Kab. Bantul, Bantul, Ringinharjo Kab. Bantul, Jetis, Patalan Kab. Bantul, Piyungan, Srimulyo	DANA TRANSFER UMUM-DANA ALOKASI UMUM	Membangun dari Desa dan dari Bawah untuk Pertumbuhan Ekonomi, Pemerataan Ekonomi, dan Pemberantasan Kemiskinan	Percepatan pertumbuhan ekonomi dan pengentasan Kemiskinan	Kawasan Permukiman Kumuh	1.500.000.000,00	DINAS PEKERJAAN UMUM, PERUMAHAN DAN KAWASAN PEMUKIMAN
86	1.04.04	PROGRAM PERUMAHAN DAN KAWASAN PERMUKIMAN KUMUH	Persentase rumah layak huni	99,8 Persen	1,240,000,000.00						2.692.300.000,00	DINAS PEKERJAAN UMUM, PERUMAHAN DAN KAWASAN PEMUKIMAN
	1.04.04.2.01.	Pencegahan Perumahan dan Kawasan Permukiman Kumuh pada Daerah Kabupaten/Kota	Peningkatan kualitas RTLH dalam rangka pencegahan kawasan kumuh	120 Unit	1,240,000,000.00			Membangun dari Desa dan dari Bawah untuk Pertumbuhan Ekonomi, Pemerataan Ekonomi, dan Pemberantasan Kemiskinan	Percepatan pertumbuhan ekonomi dan pengentasan Kemiskinan	Permukiman kumuh di Kabupaten Bantul	2.692.300.000,00	DINAS PEKERJAAN UMUM, PERUMAHAN DAN KAWASAN PEMUKIMAN

RENCANA KERJA PEMERINTAH DAERAH KABUPATEN BANTUL TAHUN 2025

No	Kode	Urusan / Bidang Urusan / Program / Kegiatan / Sub Kegiatan	Indikator Program / Kegiatan / Sub Kegiatan	Capaian Kinerja Dan Kerangka Pendanaan						Kelompok Sasaran	Prakiraan Maju Rencana Tahun 2026 Pagu Indikatif (Rp)	Perangkat Daerah Penanggung Jawab
				Target 2025	Pagu Indikatif (Rp)	Lokasi	Sumber Dana	Prioritas				
								Nasional	Daerah			
1	2	3	4	8	9	10	11	12	13	14	15	16
	1.04.04.2.01.0001	Perbaikan Rumah Tidak Layak Huni untuk Pencegahan Terhadap Tumbuh dan Berkembangnya Permukiman Kumuh di Luar Kawasan Permukiman Kumuh dengan Luas di Bawah 10 (Sepuluh) Ha	Jumlah Rumah Tidak Layak Huni untuk Pencegahan Terhadap Tumbuh dan Berkembangnya Permukiman Kumuh di Luar Kawasan Permukiman Kumuh dengan Luas di Bawah 10 (Sepuluh) Ha yang Diperbaiki	69 Unit Rumah	1,240,000,000.00	Kab. Bantul, Pundong, Panjanglejo Kab. Bantul, Pandak, Gilangharjo Kab. Bantul, Pandak, Triharjo Kab. Bantul, Jetis, Patalan Kab. Bantul, Jetis, Trimulyo Kab. Bantul, Imogiri, Selopamioro Kab. Bantul, Dlingo, Jatimulyo Kab. Bantul, Dlingo, Muntuk	DANA TRANSFER UMUM-DANA ALOKASI UMUM	Membangun dari Desa dan dari Bawah untuk Pertumbuhan Ekonomi, Pemerataan Ekonomi, dan Pemberantasan Kemiskinan	Percepatan pertumbuhan ekonomi dan pengentasan Kemiskinan	Permukiman kumuh di Kabupaten Bantul	2.692.300.000,00	DINAS PEKERJAAN UMUM, PERUMAHAN DAN KAWASAN PEMUKIMAN
87	1.04.05	PROGRAM PENINGKATAN PRASARANA, SARANA DAN UTILITAS UMUM (PSU)	Perumahan yang sudah dilengkapi PSU (Prasarana, Sarana dan Utilitas Umum)	100 Persen	4,233,802,224.00						1.500.281.000,00	DINAS PEKERJAAN UMUM, PERUMAHAN DAN KAWASAN PEMUKIMAN
	1.04.05.2.01.	Urusan Penyelenggaraan PSU Perumahan	Penyediaan PSU	1 Jenis	4,233,802,224.00			Membangun dari Desa dan dari Bawah untuk Pertumbuhan Ekonomi, Pemerataan Ekonomi, dan Pemberantasan Kemiskinan	Percepatan pertumbuhan ekonomi dan pengentasan Kemiskinan	PSU perumahan di wilayah Kabupaten Bantul	1.500.281.000,00	DINAS PEKERJAAN UMUM, PERUMAHAN DAN KAWASAN PEMUKIMAN
	1.04.05.2.01.0001	Perencanaan Penyediaan PSU Perumahan	Jumlah Dokumen Perencanaan Penyediaan PSU Perumahan	1 Dokumen	85,152,500.00	Kab. Bantul, Semua Kecamatan, Semua Kel/Desa	DANA TRANSFER UMUM-DANA ALOKASI UMUM	Membangun dari Desa dan dari Bawah untuk Pertumbuhan Ekonomi, Pemerataan Ekonomi, dan Pemberantasan Kemiskinan	Percepatan pertumbuhan ekonomi dan pengentasan Kemiskinan	PSU perumahan di wilayah Kabupaten Bantul	100.000.000,00	DINAS PEKERJAAN UMUM, PERUMAHAN DAN KAWASAN PEMUKIMAN
	1.04.05.2.01.0002	Penyediaan Prasarana, Sarana, dan Utilitas Umum di Perumahan untuk Menunjang Fungsi Hunian	Jumlah Lokasi Perumahan yang Disediakan Prasarana, Sarana, dan Utilitas Umum yang Menunjang Fungsi Hunian	10 Lokasi	3,961,519,724.00	Kab. Bantul, Semua Kecamatan, Semua Kel/Desa	DANA TRANSFER UMUM-DANA ALOKASI UMUM	Membangun dari Desa dan dari Bawah untuk Pertumbuhan Ekonomi, Pemerataan Ekonomi, dan Pemberantasan Kemiskinan	Percepatan pertumbuhan ekonomi dan pengentasan Kemiskinan	PSU perumahan di wilayah Kabupaten Bantul	1.300.281.000,00	DINAS PEKERJAAN UMUM, PERUMAHAN DAN KAWASAN PEMUKIMAN
	1.04.05.2.01.0010	Verifikasi dan Penyerahan PSU Perumahan dari Pengembang	Jumlah Laporan Hasil Serah Terima PSU Perumahan yang Terverifikasi dari Pengembang	1 Laporan	187,130,000.00	Kab. Bantul, Semua Kecamatan, Semua Kel/Desa	DANA TRANSFER UMUM-DANA ALOKASI UMUM	Membangun dari Desa dan dari Bawah untuk Pertumbuhan Ekonomi, Pemerataan Ekonomi, dan Pemberantasan Kemiskinan	Percepatan pertumbuhan ekonomi dan pengentasan Kemiskinan	PSU perumahan di wilayah Kabupaten Bantul	100.000.000,00	DINAS PEKERJAAN UMUM, PERUMAHAN DAN KAWASAN PEMUKIMAN
	2	URUSAN PEMERINTAHAN WAJIB YANG TIDAK BERKAITAN DENGAN PELAYANAN DASAR			315,538,350.00						10.000.000.000,00	DINAS PEKERJAAN UMUM, PERUMAHAN DAN KAWASAN PEMUKIMAN
	2.22	URUSAN PEMERINTAHAN BIDANG KEBUDAYAAN			315,538,350.00						10.000.000.000,00	DINAS PEKERJAAN UMUM, PERUMAHAN DAN KAWASAN PEMUKIMAN
88	2.22.08	PROGRAM PENYELENGGARAAN KEISTIMEWAAN YOGYAKARTA URUSAN KEBUDAYAAN	Cakupan pemenuhan sarana prasarana budaya	100 Persen	315,538,350.00						10.000.000.000,00	DINAS PEKERJAAN UMUM, PERUMAHAN DAN KAWASAN PEMUKIMAN

RENCANA KERJA PEMERINTAH DAERAH KABUPATEN BANTUL TAHUN 2025

No	Kode	Urusan / Bidang Urusan / Program / Kegiatan / Sub Kegiatan	Indikator Program / Kegiatan / Sub Kegiatan	Capaian Kinerja Dan Kerangka Pendanaan						Kelompok Sasaran	Prakiraan Maju Rencana Tahun 2026 Pagu Indikatif (Rp)	Perangkat Daerah Penanggung Jawab
				Target 2025	Pagu Indikatif (Rp)	Lokasi	Sumber Dana	Prioritas				
								Nasional	Daerah			
1	2	3	4	8	9	10	11	12	13	14	15	16
	2.22.08.5.02.	Pelestarian Cagar Budaya dan Warisan Budaya	Cakupan pemenuhan sarana prasarana budaya	100 Persen	315,538,350.00			Melanjutkan Pengembangan Infrastruktur dan Meningkatkan Lapangan Kerja yang Berkualitas, Mendorong Kewirausahaan, Mengembangkan Industri Kreatif serta Mengembangkan Agromaritim Industri di Sentra Produksi Melalui Peran Aktif Koperasi	Percepatan pertumbuhan ekonomi dan pengentasan Kemiskinan	Sumbu Filosofis	10.000.000.000,00	DINAS PEKERJAAN UMUM, PERUMAHAN DAN KAWASAN PEMUKIMAN
	2.22.08.5.02.0001	Tata Kelola Cagar Budaya dan Warisan Budaya	Jumlah Objek Cagar Budaya dan Warisan Budaya yang Dikelola	3 Objek	315,538,350.00	Kab. Bantul, Sewon, Panggungharjo	BANTUAN KEUANGAN KHUSUS DARI PEMERINTAH PROVINSI	Melanjutkan Pengembangan Infrastruktur dan Meningkatkan Lapangan Kerja yang Berkualitas, Mendorong Kewirausahaan, Mengembangkan Industri Kreatif serta Mengembangkan Agromaritim Industri di Sentra Produksi Melalui Peran Aktif Koperasi	Percepatan pertumbuhan ekonomi dan pengentasan Kemiskinan	Sumbu Filosofis	10.000.000.000,00	DINAS PEKERJAAN UMUM, PERUMAHAN DAN KAWASAN PEMUKIMAN
		Satuan Polisi Pamong Praja			13,087,130,614.00						15.927.325.409,00	
	1	URUSAN PEMERINTAHAN WAJIB YANG BERKAITAN DENGAN PELAYANAN DASAR			12,593,545,614.00						14.427.325.409,00	
	1.05	URUSAN PEMERINTAHAN BIDANG KETENTERAMAN DAN KETERTIBAN UMUM SERTA PERLINDUNGAN MASYARAKAT			12,593,545,614.00						14.427.325.409,00	
89	1.05.01	PROGRAM PENUNJANG URUSAN PEMERINTAHAN DAERAH KABUPATEN/KOTA	Capaian Nilai Akuntabilitas Kinerja Instansi Pemerintah (AKIP)	82 Angka	9,174,368,137.00						10.990.515.882,00	SATUAN POLISI PAMONG PRAJA
	1.05.01.2.01.	Perencanaan, Penganggaran, dan Evaluasi Kinerja Perangkat Daerah	Capaian Kinerja perencanaan, penganggaran dan evaluasi Kinerja Perangkat Daerah	100 persen	26,607,500.00			Memperkuat Reformasi Politik, Hukum, dan Birokrasi, serta Memperkuat Pencegahan dan Pemberantasan Korupsi, Narkoba, Judi, dan Penyelundupan	Pemantapan Layanan Public Berbasis Teknologi Informatika	Satpol PP Kabupaten Bantul	37.206.440,00	SATUAN POLISI PAMONG PRAJA
	1.05.01.2.01.0001	Penyusunan Dokumen Perencanaan Perangkat Daerah	Jumlah Dokumen Perencanaan Perangkat Daerah	4 Dokumen	8,377,500.00	Kab. Bantul, Semua Kecamatan, Semua Kel/Desa	DANA TRANSFER UMUM-DANA ALOKASI UMUM	Memperkuat Reformasi Politik, Hukum, dan Birokrasi, serta Memperkuat Pencegahan dan Pemberantasan Korupsi, Narkoba, Judi, dan Penyelundupan	Pemantapan Layanan Public Berbasis Teknologi Informatika	Satpol PP Kabupaten Bantul	10.083.988,00	SATUAN POLISI PAMONG PRAJA
	1.05.01.2.01.0007	Evaluasi Kinerja Perangkat Daerah	Jumlah Laporan Evaluasi Kinerja Perangkat Daerah	1 Laporan	18,230,000.00	Kab. Bantul, Semua Kecamatan, Semua Kel/Desa	DANA TRANSFER UMUM-DANA ALOKASI UMUM	Memperkuat Reformasi Politik, Hukum, dan Birokrasi, serta Memperkuat Pencegahan dan Pemberantasan Korupsi, Narkoba, Judi, dan Penyelundupan	Pemantapan Layanan Public Berbasis Teknologi Informatika	Satpol PP Kabupaten Bantul	27.122.452,00	SATUAN POLISI PAMONG PRAJA
	1.05.01.2.02.	Administrasi Keuangan Perangkat Daerah	Capaian Kinerja Administrasi Keuangan Perangkat Daerah	100 persen	7,869,821,323.00			Memperkuat Reformasi Politik, Hukum, dan Birokrasi, serta Memperkuat Pencegahan dan Pemberantasan Korupsi, Narkoba, Judi, dan Penyelundupan	Pemantapan Layanan Public Berbasis Teknologi Informatika	Satpol PP Kabupaten Bantul	9.125.145.974,00	SATUAN POLISI PAMONG PRAJA
	1.05.01.2.02.0001	Penyediaan Gaji dan Tunjangan ASN	Jumlah Orang yang Menerima Gaji dan Tunjangan ASN	50 Orang/bulan	6,084,286,315.00	Kab. Bantul, Semua Kecamatan, Semua Kel/Desa	DANA TRANSFER UMUM-DANA ALOKASI UMUM	Memperkuat Reformasi Politik, Hukum, dan Birokrasi, serta Memperkuat Pencegahan dan Pemberantasan Korupsi, Narkoba, Judi, dan Penyelundupan	Pemantapan Layanan Public Berbasis Teknologi Informatika	Satpol PP Kabupaten Bantul	7.155.244.335,00	SATUAN POLISI PAMONG PRAJA

RENCANA KERJA PEMERINTAH DAERAH KABUPATEN BANTUL TAHUN 2025

No	Kode	Urusan / Bidang Urusan / Program / Kegiatan / Sub Kegiatan	Indikator Program / Kegiatan / Sub Kegiatan	Capaian Kinerja Dan Kerangka Pendanaan						Kelompok Sasaran	Prakiraan Maju Rencana Tahun 2026 Pagu Indikatif (Rp)	Perangkat Daerah Penanggung Jawab
				Target 2025	Pagu Indikatif (Rp)	Lokasi	Sumber Dana	Prioritas				
								Nasional	Daerah			
1	2	3	4	8	9	10	11	12	13	14	15	16
	1.05.01.2.02.0003	Pelaksanaan Penatausahaan dan Pengujian/Verifikasi Keuangan SKPD	Jumlah Dokumen Penatausahaan dan Pengujian/Verifikasi Keuangan SKPD	3 Dokumen	1,785,535,008.00	Kab. Bantul, Semua Kecamatan, Semua Kel/Desa	DANA TRANSFER UMUM-DANA ALOKASI UMUM	Memperkuat Reformasi Politik, Hukum, dan Birokrasi, serta Memperkuat Pencegahan dan Pemberantasan Korupsi, Narkoba, Judi, dan Penyelundupan	Pemantapan Layanan Public Berbasis Teknologi Informatika	Satpol PP Kabupaten Bantul	1.969.901.639,00	SATUAN POLISI PAMONG PRAJA
	1.05.01.2.05.	Administrasi Kepegawaian Perangkat Daerah	Capaian Kinerja Administrasi Kepegawaian Perangkat Daerah	100 persen	234,931,103.00			Memperkuat Reformasi Politik, Hukum, dan Birokrasi, serta Memperkuat Pencegahan dan Pemberantasan Korupsi, Narkoba, Judi, dan Penyelundupan	Pemantapan Layanan Public Berbasis Teknologi Informatika	Satpol PP Kabupaten Bantul	359.908.410,00	SATUAN POLISI PAMONG PRAJA
	1.05.01.2.05.0002	Pengadaan Pakaian Dinas beserta Atribut Kelengkapannya	Jumlah Paket Pakaian Dinas beserta Atribut Kelengkapan	1 Paket	100,000,000.00	Kab. Bantul, Semua Kecamatan, Semua Kel/Desa	DANA TRANSFER UMUM-DANA ALOKASI UMUM	Memperkuat Reformasi Politik, Hukum, dan Birokrasi, serta Memperkuat Pencegahan dan Pemberantasan Korupsi, Narkoba, Judi, dan Penyelundupan	Pemantapan Layanan Public Berbasis Teknologi Informatika	Satpol PP Kabupaten Bantul	170.531.047,00	SATUAN POLISI PAMONG PRAJA
	1.05.01.2.05.0009	Pendidikan dan Pelatihan Pegawai Berdasarkan Tugas dan Fungsi	Jumlah Pegawai Berdasarkan Tugas dan Fungsi yang Mengikuti Pendidikan dan Pelatihan	235 Orang	134,931,103.00	Kab. Bantul, Semua Kecamatan, Semua Kel/Desa	DANA TRANSFER UMUM-DANA ALOKASI UMUM	Memperkuat Reformasi Politik, Hukum, dan Birokrasi, serta Memperkuat Pencegahan dan Pemberantasan Korupsi, Narkoba, Judi, dan Penyelundupan	Pemantapan Layanan Public Berbasis Teknologi Informatika	Satpol PP Kabupaten Bantul	189.377.363,00	SATUAN POLISI PAMONG PRAJA
	1.05.01.2.06.	Administrasi Umum Perangkat Daerah	Capaian Kinerja Pengelolaan Administrasi Umum	100 persen	177,913,135.00			Memperkuat Reformasi Politik, Hukum, dan Birokrasi, serta Memperkuat Pencegahan dan Pemberantasan Korupsi, Narkoba, Judi, dan Penyelundupan	Pemantapan Layanan Public Berbasis Teknologi Informatika	Satpol PP Kabupaten Bantul	323.210.497,00	SATUAN POLISI PAMONG PRAJA
	1.05.01.2.06.0002	Penyediaan Peralatan dan Perlengkapan Kantor	Jumlah Paket Peralatan dan Perlengkapan Kantor yang Disediakan	12 Paket	55,908,135.00	Kab. Bantul, Semua Kecamatan, Semua Kel/Desa	DANA TRANSFER UMUM-DANA ALOKASI UMUM	Memperkuat Reformasi Politik, Hukum, dan Birokrasi, serta Memperkuat Pencegahan dan Pemberantasan Korupsi, Narkoba, Judi, dan Penyelundupan	Pemantapan Layanan Public Berbasis Teknologi Informatika	Satpol PP Kabupaten Bantul	150.411.770,00	SATUAN POLISI PAMONG PRAJA
	1.05.01.2.06.0008	Fasilitasi Kunjungan Tamu	Jumlah Laporan Fasilitasi Kunjungan Tamu	12 Laporan	5,000,000.00	Kab. Bantul, Semua Kecamatan, Semua Kel/Desa	DANA TRANSFER UMUM-DANA ALOKASI UMUM	Memperkuat Reformasi Politik, Hukum, dan Birokrasi, serta Memperkuat Pencegahan dan Pemberantasan Korupsi, Narkoba, Judi, dan Penyelundupan	Pemantapan Layanan Public Berbasis Teknologi Informatika	Satpol PP Kabupaten Bantul	5.000.000,00	SATUAN POLISI PAMONG PRAJA
	1.05.01.2.06.0009	Penyelenggaraan Rapat Koordinasi dan Konsultasi SKPD	Jumlah Laporan Penyelenggaraan Rapat Koordinasi dan Konsultasi SKPD	12 Laporan	112,010,000.00	Kab. Bantul, Semua Kecamatan, Semua Kel/Desa	DANA TRANSFER UMUM-DANA ALOKASI UMUM	Memperkuat Reformasi Politik, Hukum, dan Birokrasi, serta Memperkuat Pencegahan dan Pemberantasan Korupsi, Narkoba, Judi, dan Penyelundupan	Pemantapan Layanan Public Berbasis Teknologi Informatika	Satpol PP Kabupaten Bantul	167.348.727,00	SATUAN POLISI PAMONG PRAJA
	1.05.01.2.06.0010	Penatausahaan Arsip Dinamis pada SKPD	Jumlah Dokumen Penatausahaan Arsip Dinamis pada SKPD	12 Dokumen	4,995,000.00	Kab. Bantul, Semua Kecamatan, Semua Kel/Desa	DANA TRANSFER UMUM-DANA ALOKASI UMUM	Memperkuat Reformasi Politik, Hukum, dan Birokrasi, serta Memperkuat Pencegahan dan Pemberantasan Korupsi, Narkoba, Judi, dan Penyelundupan	Pemantapan Layanan Public Berbasis Teknologi Informatika	Satpol PP Kabupaten Bantul	450.000,00	SATUAN POLISI PAMONG PRAJA
	1.05.01.2.07.	Pengadaan Barang Milik Daerah Penunjang Urusan Pemerintah Daerah	Capaian Kinerja Pengadaan Barang Milik Daerah Penunjang Urusan Pemerintah Daerah	100 persen	6,000,000.00			Memperkuat Reformasi Politik, Hukum, dan Birokrasi, serta Memperkuat Pencegahan dan Pemberantasan Korupsi, Narkoba, Judi, dan Penyelundupan	Pemantapan Layanan Public Berbasis Teknologi Informatika	Satpol PP Kabupaten Bantul	20.000.000,00	SATUAN POLISI PAMONG PRAJA

RENCANA KERJA PEMERINTAH DAERAH KABUPATEN BANTUL TAHUN 2025

No	Kode	Urusan / Bidang Urusan / Program / Kegiatan / Sub Kegiatan	Indikator Program / Kegiatan / Sub Kegiatan	Capaian Kinerja Dan Kerangka Pendanaan						Kelompok Sasaran	Prakiraan Maju Rencana Tahun 2026 Pagu Indikatif (Rp)	Perangkat Daerah Penanggung Jawab
				Target 2025	Pagu Indikatif (Rp)	Lokasi	Sumber Dana	Prioritas				
								Nasional	Daerah			
1	2	3	4	8	9	10	11	12	13	14	15	16
	1.05.01.2.07.0006	Pengadaan Peralatan dan Mesin Lainnya	Jumlah Unit Peralatan dan Mesin Lainnya yang Disediakan	2 Unit	6,000,000.00	Kab. Bantul, Semua Kecamatan, Semua Kel/Desa	DANA TRANSFER UMUM-DANA ALOKASI UMUM	Memperkuat Reformasi Politik, Hukum, dan Birokrasi, serta Memperkuat Pencegahan dan Pemberantasan Korupsi, Narkoba, Judi, dan Penyelundupan	Pemantapan Layanan Public Berbasis Teknologi Informatika	Satpol PP Kabupaten Bantul	10.000.000,00	SATUAN POLISI PAMONG PRAJA
	1.05.01.2.08.	Penyediaan Jasa Penunjang Urusan Pemerintahan Daerah	Capaian Kinerja Pengelolaan Jasa Penunjang	100 persen	365,580,608.00			Memperkuat Reformasi Politik, Hukum, dan Birokrasi, serta Memperkuat Pencegahan dan Pemberantasan Korupsi, Narkoba, Judi, dan Penyelundupan	Pemantapan Layanan Public Berbasis Teknologi Informatika	Satpol PP Kabupaten Bantul	517.565.004,00	SATUAN POLISI PAMONG PRAJA
	1.05.01.2.08.0003	Penyediaan Jasa Peralatan dan Perlengkapan Kantor	Jumlah Laporan Penyediaan Jasa Peralatan dan Perlengkapan Kantor yang Disediakan	12 Laporan	365,580,608.00	Kab. Bantul, Semua Kecamatan, Semua Kel/Desa	DANA TRANSFER UMUM-DANA ALOKASI UMUM	Memperkuat Reformasi Politik, Hukum, dan Birokrasi, serta Memperkuat Pencegahan dan Pemberantasan Korupsi, Narkoba, Judi, dan Penyelundupan	Pemantapan Layanan Public Berbasis Teknologi Informatika	Satpol PP Kabupaten Bantul	517.565.004,00	SATUAN POLISI PAMONG PRAJA
	1.05.01.2.09.	Pemeliharaan Barang Milik Daerah Penunjang Urusan Pemerintahan Daerah	Persentase sarana dan prasarana dalam kondisi baik	100 persen	493,514,468.00			Memperkuat Reformasi Politik, Hukum, dan Birokrasi, serta Memperkuat Pencegahan dan Pemberantasan Korupsi, Narkoba, Judi, dan Penyelundupan	Pemantapan Layanan Public Berbasis Teknologi Informatika	Satpol PP Kabupaten Bantul	607.479.557,00	SATUAN POLISI PAMONG PRAJA
	1.05.01.2.09.0002	Penyediaan Jasa Pemeliharaan, Biaya Pemeliharaan, Pajak dan Perizinan Kendaraan Dinas Operasional atau Lapangan	Jumlah Kendaraan Dinas Operasional atau Lapangan yang Dipelihara dan Dibayarkan Pajak dan Perizinannya	52 Unit	460,314,468.00	Kab. Bantul, Semua Kecamatan, Semua Kel/Desa	DANA TRANSFER UMUM-DANA ALOKASI UMUM	Memperkuat Reformasi Politik, Hukum, dan Birokrasi, serta Memperkuat Pencegahan dan Pemberantasan Korupsi, Narkoba, Judi, dan Penyelundupan	Pemantapan Layanan Public Berbasis Teknologi Informatika	Satpol PP Kabupaten Bantul	563.604.507,00	SATUAN POLISI PAMONG PRAJA
	1.05.01.2.09.0006	Pemeliharaan Peralatan dan Mesin Lainnya	Jumlah Peralatan dan Mesin Lainnya yang Dipelihara	50 Unit	14,630,000.00	Kab. Bantul, Semua Kecamatan, Semua Kel/Desa	DANA TRANSFER UMUM-DANA ALOKASI UMUM	Memperkuat Reformasi Politik, Hukum, dan Birokrasi, serta Memperkuat Pencegahan dan Pemberantasan Korupsi, Narkoba, Judi, dan Penyelundupan	Pemantapan Layanan Public Berbasis Teknologi Informatika	Satpol PP Kabupaten Bantul	18.594.070,00	SATUAN POLISI PAMONG PRAJA
	1.05.01.2.09.0009	Pemeliharaan/Rehabilitasi Gedung Kantor dan Bangunan Lainnya	Jumlah Gedung Kantor dan Bangunan Lainnya yang Dipelihara/Direhabilitasi	1 Unit	18,570,000.00	Kab. Bantul, Semua Kecamatan, Semua Kel/Desa	DANA TRANSFER UMUM-DANA ALOKASI UMUM	Memperkuat Reformasi Politik, Hukum, dan Birokrasi, serta Memperkuat Pencegahan dan Pemberantasan Korupsi, Narkoba, Judi, dan Penyelundupan	Pemantapan Layanan Public Berbasis Teknologi Informatika	Satpol PP Kabupaten Bantul	25.280.980,00	SATUAN POLISI PAMONG PRAJA
90	1.05.02	PROGRAM PENINGKATAN KETENTERAMAN DAN KETERTIBAN UMUM	Persentase Perda dan Perkada yang ditegakkan	100 Persen	3,419,177,477.00						3.436.809.527,00	SATUAN POLISI PAMONG PRAJA
	1.05.02.2.01.	Penanganan Gangguan Ketenteraman dan Ketertiban Umum dalam 1 (Satu) Daerah Kabupaten/Kota	Persentase pelanggaran kantrantibmas yang ditindaklanjuti	100 persen	2,227,262,372.00			Memperkuat Reformasi Politik, Hukum, dan Birokrasi, serta Memperkuat Pencegahan dan Pemberantasan Korupsi, Narkoba, Judi, dan Penyelundupan	Pemantapan Layanan Public Berbasis Teknologi Informatika	Masyarakat Kabupaten Bantul	2.760.306.301,00	SATUAN POLISI PAMONG PRAJA
	1.05.02.2.01.0003	Koordinasi Penyelenggaraan Ketenteraman dan Ketertiban Umum serta Perlindungan Masyarakat Tingkat Kabupaten/Kota	Jumlah Dokumen Hasil Pelaksanaan Koordinasi Penyelenggaraan Ketenteraman, Ketertiban Umum dan Perlindungan Masyarakat Tingkat Kabupaten/Kota	12 Dokumen	5,000,000.00	Kab. Bantul, Semua Kecamatan, Semua Kel/Desa	DANA TRANSFER UMUM-DANA ALOKASI UMUM	Memperkuat Reformasi Politik, Hukum, dan Birokrasi, serta Memperkuat Pencegahan dan Pemberantasan Korupsi, Narkoba, Judi, dan Penyelundupan	Pemantapan Layanan Public Berbasis Teknologi Informatika	Masyarakat Kabupaten Bantul	500.000,00	SATUAN POLISI PAMONG PRAJA

RENCANA KERJA PEMERINTAH DAERAH KABUPATEN BANTUL TAHUN 2025

No	Kode	Urusan / Bidang Urusan / Program / Kegiatan / Sub Kegiatan	Indikator Program / Kegiatan / Sub Kegiatan	Capaian Kinerja Dan Kerangka Pendanaan						Kelompok Sasaran	Prakiraan Maju Rencana Tahun 2026 Pagu Indikatif (Rp)	Perangkat Daerah Penanggung Jawab
				Target 2025	Pagu Indikatif (Rp)	Lokasi	Sumber Dana	Prioritas				
								Nasional	Daerah			
1	2	3	4	8	9	10	11	12	13	14	15	16
	1.05.02.2.01.0004	Pemberdayaan Perlindungan Masyarakat dalam rangka Ketenteraman dan Ketertiban Umum	Jumlah Dokumen yang Memuat Hasil Pemberdayaan Perlindungan Masyarakat dalam rangka Ketenteraman dan Ketertiban Umum	12 Dokumen	375,808,548.00	Kab. Bantul, Semua Kecamatan, Semua Kel/Desa	DANA TRANSFER UMUM-DANA ALOKASI UMUM	Memperkuat Reformasi Politik, Hukum, dan Birokrasi, serta Memperkuat Pencegahan dan Pemberantasan Korupsi, Narkoba, Judi, dan Penyelundupan	Pemantapan Layanan Public Berbasis Teknologi Informatika	Masyarakat Kabupaten Bantul	536.626.021,00	SATUAN POLISI PAMONG PRAJA
	1.05.02.2.01.0005	Peningkatan Kapasitas SDM Satuan Polisi Pamongpraja dan Satuan Perlindungan Masyarakat Termasuk dalam Pelaksanaan Tugas yang Bernuansa Hak Asasi Manusia	Jumlah SDM Satuan Polisi Pamongpraja dan Satuan Perlindungan Masyarakat yang Ditingkatkan Kapasitasnya	100 Orang	120,500,000.00	Kab. Bantul, Semua Kecamatan, Semua Kel/Desa	DANA TRANSFER UMUM-DANA ALOKASI UMUM	Memperkuat Reformasi Politik, Hukum, dan Birokrasi, serta Memperkuat Pencegahan dan Pemberantasan Korupsi, Narkoba, Judi, dan Penyelundupan	Pemantapan Layanan Public Berbasis Teknologi Informatika	Masyarakat Kabupaten Bantul	137.398.464,00	SATUAN POLISI PAMONG PRAJA
	1.05.02.2.01.0006	Kerja Sama antar Lembaga dan Kemitraan dalam Teknik Pencegahan dan Penanganan Gangguan Ketenteraman dan Ketertiban Umum	Jumlah Dokumen Hasil Pelaksanaan Kerja Sama antar Lembaga dan Kemitraan dalam Teknik Pencegahan Kejahatan	12 Dokumen	4,930,000.00	Kab. Bantul, Semua Kecamatan, Semua Kel/Desa	DANA TRANSFER UMUM-DANA ALOKASI UMUM	Memperkuat Reformasi Politik, Hukum, dan Birokrasi, serta Memperkuat Pencegahan dan Pemberantasan Korupsi, Narkoba, Judi, dan Penyelundupan	Pemantapan Layanan Public Berbasis Teknologi Informatika	Masyarakat Kabupaten Bantul	500.000,00	SATUAN POLISI PAMONG PRAJA
	1.05.02.2.01.0008	Penyusunan SOP Ketertiban Umum dan Ketenteraman Masyarakat	Jumlah Dokumen SOP Ketertiban Umum dan Ketenteraman Masyarakat yang Telah Dibuat dan Dimutakhirkan	12 Dokumen	4,800,000.00	Kab. Bantul, Semua Kecamatan, Semua Kel/Desa	DANA TRANSFER UMUM-DANA ALOKASI UMUM	Memperkuat Reformasi Politik, Hukum, dan Birokrasi, serta Memperkuat Pencegahan dan Pemberantasan Korupsi, Narkoba, Judi, dan Penyelundupan	Pemantapan Layanan Public Berbasis Teknologi Informatika	Masyarakat Kabupaten Bantul	500.000,00	SATUAN POLISI PAMONG PRAJA
	1.05.02.2.01.0015	Pencegahan Gangguan Ketenteraman dan Ketertiban Umum Melalui Deteksi Dini dan Cegah Dini, Pembinaan dan Penyuluhan, Pelaksanaan Patroli, Pengamanan, dan Pengawasan	Jumlah Laporan Gangguan Ketenteraman dan Ketertiban Umum yang Dicegah Melalui Deteksi Dini dan Cegah Dini, Pembinaan dan Penyuluhan, Patroli, Pengamanan, dan Pengawasan	300 laporan	1,203,669,524.00	Kab. Bantul, Semua Kecamatan, Semua Kel/Desa	DANA TRANSFER UMUM-DANA ALOKASI UMUM	Memperkuat Reformasi Politik, Hukum, dan Birokrasi, serta Memperkuat Pencegahan dan Pemberantasan Korupsi, Narkoba, Judi, dan Penyelundupan	Pemantapan Layanan Public Berbasis Teknologi Informatika	Masyarakat Kabupaten Bantul	1.562.400.034,00	SATUAN POLISI PAMONG PRAJA
	1.05.02.2.01.0016	Penindakan Atas Gangguan Ketenteraman dan Ketertiban Umum berdasarkan Perda dan Perkada Melalui Penertiban dan Penanganan Unjuk Rasa dan Kerusuhan Massa	Jumlah Laporan Gangguan Ketenteraman dan Ketertiban Umum berdasarkan Perda dan Perkada Melalui Penertiban dan Penanganan Unjuk Rasa dan Kerusuhan Massa yang Dilakukan Penindakan	300 Laporan	503,296,800.00	Kab. Bantul, Semua Kecamatan, Semua Kel/Desa	DANA TRANSFER UMUM-DANA ALOKASI UMUM	Memperkuat Reformasi Politik, Hukum, dan Birokrasi, serta Memperkuat Pencegahan dan Pemberantasan Korupsi, Narkoba, Judi, dan Penyelundupan	Pemantapan Layanan Public Berbasis Teknologi Informatika	Masyarakat Kabupaten Bantul	504.312.582,00	SATUAN POLISI PAMONG PRAJA
	1.05.02.2.01.0017	Penyediaan Layanan dasar dalam rangka Dampak Penegakan Peraturan Daerah dan Peraturan kepala daerah	Jumlah Laporan Penyediaan Layanan Dampak Penegakan Perda dan Perkada yang Terlayani Jumlah Laporan pemberian pelayanan dasar kepada warga Layanan yang ter Dampak Penegakan Perda dan Perkada yang Terlayani	12 Laporan	5,160,000.00	Kab. Bantul, Semua Kecamatan, Semua Kel/Desa	DANA TRANSFER UMUM-DANA ALOKASI UMUM	Memperkuat Reformasi Politik, Hukum, dan Birokrasi, serta Memperkuat Pencegahan dan Pemberantasan Korupsi, Narkoba, Judi, dan Penyelundupan	Pemantapan Layanan Public Berbasis Teknologi Informatika	Masyarakat Kabupaten Bantul	500.000,00	SATUAN POLISI PAMONG PRAJA
	1.05.02.2.01.0018	Pengadaan dan Pemeliharaan Sarana dan Prasarana Ketenteraman dan Ketertiban Umum	Jumlah Sarana dan Prasarana Ketenteraman dan Ketertiban Umum yang Tersedia	30 Unit	4,097,500.00	Kab. Bantul, Semua Kecamatan, Semua Kel/Desa	DANA TRANSFER UMUM-DANA ALOKASI UMUM	Memperkuat Reformasi Politik, Hukum, dan Birokrasi, serta Memperkuat Pencegahan dan Pemberantasan Korupsi, Narkoba, Judi, dan Penyelundupan	Pemantapan Layanan Public Berbasis Teknologi Informatika	Masyarakat Kabupaten Bantul	17.569.200,00	SATUAN POLISI PAMONG PRAJA

RENCANA KERJA PEMERINTAH DAERAH KABUPATEN BANTUL TAHUN 2025

No	Kode	Urusan / Bidang Urusan / Program / Kegiatan / Sub Kegiatan	Indikator Program / Kegiatan / Sub Kegiatan	Capaian Kinerja Dan Kerangka Pendanaan						Kelompok Sasaran	Prakiraan Maju Rencana Tahun 2026 Pagu Indikatif (Rp)	Perangkat Daerah Penanggung Jawab
				Target 2025	Pagu Indikatif (Rp)	Lokasi	Sumber Dana	Prioritas				
								Nasional	Daerah			
1	2	3	4	8	9	10	11	12	13	14	15	16
	1.05.02.2.02.	Penegakan Peraturan Daerah Kabupaten/Kota dan Peraturan Bupati/Wali Kota	Persentase pelanggaran Perda yang ditindaklanjuti	100 persen	1,176,931,605.00			Memperkuat Reformasi Politik, Hukum, dan Birokrasi, serta Memperkuat Pencegahan dan Pemberantasan Korupsi, Narkoba, Judi, dan Penyelundupan	Pemantapan Layanan Public Berbasis Teknologi Informatika	Masyarakat Kabupaten Bantul	676.003.226,00	SATUAN POLISI PAMONG PRAJA
	1.05.02.2.02.0010	Sosialisasi Penegakan Peraturan Daerah dan Peraturan Kepala Daerah	Jumlah Laporan Hasil Pelaksanaan Sosialisasi Penegakan Peraturan Daerah dan Peraturan Kepala Daerah	12 Laporan	276,822,940.00	Kab. Bantul, Semua Kecamatan, Semua Kel/Desa	DANA TRANSFER UMUM-DANA ALOKASI UMUM, DBH CUKAI HASIL TEMBAKAU (CHT)	Memperkuat Reformasi Politik, Hukum, dan Birokrasi, serta Memperkuat Pencegahan dan Pemberantasan Korupsi, Narkoba, Judi, dan Penyelundupan	Pemantapan Layanan Public Berbasis Teknologi Informatika	Masyarakat Kabupaten Bantul	17.000.000,00	SATUAN POLISI PAMONG PRAJA
	1.05.02.2.02.0011	Penanganan Atas Pelanggaran Peraturan Daerah dan Peraturan Kepala daerah	Jumlah Laporan Pelaksanaan Penanganan Atas Pelanggaran Peraturan Daerah dan Peraturan kepala daerah Sesuai SOP	12 Laporan	717,382,165.00	Kab. Bantul, Semua Kecamatan, Semua Kel/Desa	DANA TRANSFER UMUM-DANA ALOKASI UMUM, DBH CUKAI HASIL TEMBAKAU (CHT)	Memperkuat Reformasi Politik, Hukum, dan Birokrasi, serta Memperkuat Pencegahan dan Pemberantasan Korupsi, Narkoba, Judi, dan Penyelundupan	Pemantapan Layanan Public Berbasis Teknologi Informatika	Masyarakat Kabupaten Bantul	530.951.734,00	SATUAN POLISI PAMONG PRAJA
	1.05.02.2.02.0012	Pengawasan Atas Kepatuhan Terhadap Pelaksanaan Peraturan Daerah dan Peraturan Kepala Daerah	Jumlah Laporan Hasil Pelaksanaan Pengawasan yang Dilakukan Terhadap Kepatuhan Terhadap Pelaksanaan Peraturan Daerah dan Peraturan Kepala Daerah	12 Laporan	182,726,500.00	Kab. Bantul, Semua Kecamatan, Semua Kel/Desa	DANA TRANSFER UMUM-DANA ALOKASI UMUM	Memperkuat Reformasi Politik, Hukum, dan Birokrasi, serta Memperkuat Pencegahan dan Pemberantasan Korupsi, Narkoba, Judi, dan Penyelundupan	Pemantapan Layanan Public Berbasis Teknologi Informatika	Masyarakat Kabupaten Bantul	128.051.492,00	SATUAN POLISI PAMONG PRAJA
	1.05.02.2.03.	Pembinaan Penyidik Pegawai Negeri Sipil (PPNS) Kabupaten/Kota	Capaian kegiatan pembinaan PPNS	100 persen	14,983,500.00			Memperkuat Reformasi Politik, Hukum, dan Birokrasi, serta Memperkuat Pencegahan dan Pemberantasan Korupsi, Narkoba, Judi, dan Penyelundupan	Pemantapan Layanan Public Berbasis Teknologi Informatika	Anggota PPNS Kabupaten Bantul	500.000,00	SATUAN POLISI PAMONG PRAJA
	1.05.02.2.03.0006	Pengembangan Kapasitas dan Karier PPNS	Jumlah Laporan Hasil Pengembangan dan Peningkatan Kapasitas Pejabat PPNS Penegak Perda	12 Laporan	14,983,500.00	Kab. Bantul, Semua Kecamatan, Semua Kel/Desa	DANA TRANSFER UMUM-DANA ALOKASI UMUM	Memperkuat Reformasi Politik, Hukum, dan Birokrasi, serta Memperkuat Pencegahan dan Pemberantasan Korupsi, Narkoba, Judi, dan Penyelundupan	Pemantapan Layanan Public Berbasis Teknologi Informatika	Anggota PPNS Kabupaten Bantul	500.000,00	SATUAN POLISI PAMONG PRAJA
2		URUSAN PEMERINTAHAN WAJIB YANG TIDAK BERKAITAN DENGAN PELAYANAN DASAR			493,585,000.00						1.500.000.000,00	
2.22		URUSAN PEMERINTAHAN BIDANG KEBUDAYAAN			493,585,000.00						1.500.000.000,00	
91	2.22.08	PROGRAM PENYELENGGARAAN KEISTIMEWAAN YOGYAKARTA URUSAN KEBUDAYAAN	Persentase Pembentukan Kelompok Jagawarga	88,31 Persen	493,585,000.00						1.500.000.000,00	SATUAN POLISI PAMONG PRAJA
	2.22.08.5.07.	Adat, Seni, Tradisi dan Lembaga Budaya	Pembentukan dan pembinaan kelompok jagawarga di pedukuhan	832 pedukuhan	493,585,000.00			Memperkuat Reformasi Politik, Hukum, dan Birokrasi, serta Memperkuat Pencegahan dan Pemberantasan Korupsi, Narkoba, Judi, dan Penyelundupan	Pemantapan Layanan Public Berbasis Teknologi Informatika	Masyarakat pedukuhan	1.500.000.000,00	SATUAN POLISI PAMONG PRAJA
	2.22.08.5.07.0012	Pembinaan Jagawarga	Jumlah Orang Mengikuti Pembinaan Jagawarga yang Dibina	5000 Orang	493,585,000.00	Kab. Bantul, Semua Kecamatan, Semua Kel/Desa	BANTUAN KEUANGAN KHUSUS DARI PEMERINTAH DAERAH PROVINSI	Memperkuat Reformasi Politik, Hukum, dan Birokrasi, serta Memperkuat Pencegahan dan Pemberantasan Korupsi, Narkoba, Judi, dan Penyelundupan	Pemantapan Layanan Public Berbasis Teknologi Informatika	Masyarakat pedukuhan	1.500.000.000,00	SATUAN POLISI PAMONG PRAJA
		Badan Penanggulangan Bencana Daerah			14,112,970,331.00						10.368.303.000,00	

RENCANA KERJA PEMERINTAH DAERAH KABUPATEN BANTUL TAHUN 2025

No	Kode	Urusan / Bidang Urusan / Program / Kegiatan / Sub Kegiatan	Indikator Program / Kegiatan / Sub Kegiatan	Capaian Kinerja Dan Kerangka Pendanaan						Kelompok Sasaran	Prakiraan Maju Rencana Tahun 2026 Pagu Indikatif (Rp)	Perangkat Daerah Penanggung Jawab	
				Target 2025	Pagu Indikatif (Rp)	Lokasi	Sumber Dana	Prioritas					
								Nasional	Daerah				
1	2	3	4	8	9	10	11	12	13	14	15	16	
	1	URUSAN PEMERINTAHAN WAJIB YANG BERKAITAN DENGAN PELAYANAN DASAR			14,112,970,331.00							10.368.303.000,00	
	1.05	URUSAN PEMERINTAHAN BIDANG KETENTERAMAN DAN KETERTIBAN UMUM SERTA PERLINDUNGAN MASYARAKAT			14,112,970,331.00							10.368.303.000,00	
92	1.05.01	PROGRAM PENUNJANG URUSAN PEMERINTAHAN DAERAH KABUPATEN/KOTA	Capaian Nilai Akuntabilitas Kinerja Instansi Pemerintah (AKIP)	82.5 Angka	7,984,009,283.00							6.790.162.000,00	BADAN PENANGGULANGAN BENCANA DAERAH
	1.05.01.2.01.	Perencanaan, Penganggaran, dan Evaluasi Kinerja Perangkat Daerah	Capaian Kinerja Perencanaan, Penganggaran, dan Evaluasi Kinerja Perangkat Daerah	96 %	30,375,000.00				Memperkuat Penyelarasn Kehidupan yang Harmonis dengan Lingkungan, Alam dan Budaya, serta Peningkatan Toleransi Antarumat Beragama untuk Mencapai Masyarakat yang Adil dan Makmur	Pelestarian Lingkungan dan Pengurangan Risiko Bencana	BPBD	92.200.000,00	BADAN PENANGGULANGAN BENCANA DAERAH
	1.05.01.2.01.0001	Penyusunan Dokumen Perencanaan Perangkat Daerah	Jumlah Dokumen Perencanaan Perangkat Daerah	7 Dokumen	14,400,000.00	Kab. Bantul, Bantul, Palbapang	DANA TRANSFER UMUM-DANA ALOKASI UMUM		Memperkuat Penyelarasn Kehidupan yang Harmonis dengan Lingkungan, Alam dan Budaya, serta Peningkatan Toleransi Antarumat Beragama untuk Mencapai Masyarakat yang Adil dan Makmur	Pelestarian Lingkungan dan Pengurangan Risiko Bencana	BPBD	32.200.000,00	BADAN PENANGGULANGAN BENCANA DAERAH
	1.05.01.2.01.0007	Evaluasi Kinerja Perangkat Daerah	Jumlah Laporan Evaluasi Kinerja Perangkat Daerah	5 Laporan	15,975,000.00	Kab. Bantul, Bantul, Palbapang	DANA TRANSFER UMUM-DANA ALOKASI UMUM		Memperkuat Penyelarasn Kehidupan yang Harmonis dengan Lingkungan, Alam dan Budaya, serta Peningkatan Toleransi Antarumat Beragama untuk Mencapai Masyarakat yang Adil dan Makmur	Pelestarian Lingkungan dan Pengurangan Risiko Bencana	BPBD	60.000.000,00	BADAN PENANGGULANGAN BENCANA DAERAH
	1.05.01.2.02.	Administrasi Keuangan Perangkat Daerah	Capaian Kinerja Administrasi Keuangan Perangkat Daerah	98 %	2,491,810,898.00				Memperkuat Penyelarasn Kehidupan yang Harmonis dengan Lingkungan, Alam dan Budaya, serta Peningkatan Toleransi Antarumat Beragama untuk Mencapai Masyarakat Yang Adil dan Makmur	Pelestarian Lingkungan dan Pengurangan Risiko Bencana	BPBD	106.200.000,00	BADAN PENANGGULANGAN BENCANA DAERAH
	1.05.01.2.02.0001	Penyediaan Gaji dan Tunjangan ASN	Jumlah Orang yang Menerima Gaji dan Tunjangan ASN	33 Orang/bulan	2,390,490,898.00	Kab. Bantul, Bantul, Palbapang	DANA TRANSFER UMUM-DANA ALOKASI UMUM		Memperkuat Penyelarasn Kehidupan yang Harmonis dengan Lingkungan, Alam dan Budaya, serta Peningkatan Toleransi Antarumat Beragama untuk Mencapai Masyarakat Yang Adil dan Makmur	Pelestarian Lingkungan dan Pengurangan Risiko Bencana	BPBD	96.200.000,00	BADAN PENANGGULANGAN BENCANA DAERAH
	1.05.01.2.02.0002	Penyediaan Administrasi Pelaksanaan Tugas ASN	Jumlah Dokumen Hasil Penyediaan Administrasi Pelaksanaan Tugas ASN	12 Dokumen	92,820,000.00	Kab. Bantul, Bantul, Palbapang	DANA TRANSFER UMUM-DANA ALOKASI UMUM		Memperkuat Penyelarasn Kehidupan yang Harmonis dengan Lingkungan, Alam dan Budaya, serta Peningkatan Toleransi Antarumat Beragama untuk Mencapai Masyarakat Yang Adil dan Makmur	Pelestarian Lingkungan dan Pengurangan Risiko Bencana	BPBD	5.000.000,00	BADAN PENANGGULANGAN BENCANA DAERAH

RENCANA KERJA PEMERINTAH DAERAH KABUPATEN BANTUL TAHUN 2025

No	Kode	Urusan / Bidang Urusan / Program / Kegiatan / Sub Kegiatan	Indikator Program / Kegiatan / Sub Kegiatan	Capaian Kinerja Dan Kerangka Pendanaan						Kelompok Sasaran	Prakiraan Maju Rencana Tahun 2026 Pagu Indikatif (Rp)	Perangkat Daerah Penanggung Jawab
				Target 2025	Pagu Indikatif (Rp)	Lokasi	Sumber Dana	Prioritas				
								Nasional	Daerah			
1	2	3	4	8	9	10	11	12	13	14	15	16
	1.05.01.2.02.0007	Koordinasi dan Penyusunan Laporan Keuangan Bulanan/ Triwulanan/ Semesteran SKPD	Jumlah Laporan Keuangan Bulanan/ Triwulanan/ Semesteran SKPD dan Laporan Koordinasi Penyusunan Laporan Keuangan Bulanan/Triwulanan/Semesteran SKPD	21 Laporan	8,500,000.00	Kab. Bantul, Bantul, Palbapang	DANA TRANSFER UMUM-DANA ALOKASI UMUM	Memperkuat Penyelarasan Kehidupan yang Harmonis dengan Lingkungan, Alam dan Budaya, serta Peningkatan Toleransi Antarumat Beragama untuk Mencapai Masyarakat Yang Adil dan Makmur	Pelestarian Lingkungan dan Pengurangan Risiko Bencana	BPBD	5.000.000,00	BADAN PENANGGULANGAN BENCANA DAERAH
	1.05.01.2.05.	Administrasi Kepegawaian Perangkat Daerah	Capaian Kinerja Administrasi Kepegawaian Perangkat Daerah	98 %	198,000,000.00			Memperkuat Penyelarasan Kehidupan yang Harmonis dengan Lingkungan, Alam dan Budaya, serta Peningkatan Toleransi Antarumat Beragama untuk Mencapai Masyarakat yang Adil dan Makmur	Pelestarian Lingkungan dan Pengurangan Risiko Bencana	BPBD	305.000.000,00	BADAN PENANGGULANGAN BENCANA DAERAH
	1.05.01.2.05.0002	Pengadaan Pakaian Dinas beserta Atribut Kelengkapannya	Jumlah Paket Pakaian Dinas beserta Atribut Kelengkapan	100 Paket	194,500,000.00	Kab. Bantul, Bantul, Palbapang	DANA TRANSFER UMUM-DANA ALOKASI UMUM	Memperkuat Penyelarasan Kehidupan yang Harmonis dengan Lingkungan, Alam dan Budaya, serta Peningkatan Toleransi Antarumat Beragama untuk Mencapai Masyarakat yang Adil dan Makmur	Pelestarian Lingkungan dan Pengurangan Risiko Bencana	BPBD	300.000.000,00	BADAN PENANGGULANGAN BENCANA DAERAH
	1.05.01.2.05.0005	Monitoring, Evaluasi, dan Penilaian Kinerja Pegawai	Jumlah Dokumen Monitoring, Evaluasi, dan Penilaian Kinerja Pegawai	1 Dokumen	3,500,000.00	Kab. Bantul, Bantul, Palbapang	DANA TRANSFER UMUM-DANA ALOKASI UMUM	Memperkuat Penyelarasan Kehidupan yang Harmonis dengan Lingkungan, Alam dan Budaya, serta Peningkatan Toleransi Antarumat Beragama untuk Mencapai Masyarakat yang Adil dan Makmur	Pelestarian Lingkungan dan Pengurangan Risiko Bencana	BPBD	5.000.000,00	BADAN PENANGGULANGAN BENCANA DAERAH
	1.05.01.2.06.	Administrasi Umum Perangkat Daerah	Capaian Kinerja Administrasi Umum Perangkat Daerah	97 %	330,950,710.00			Memperkuat Penyelarasan Kehidupan yang Harmonis dengan Lingkungan, Alam dan Budaya, serta Peningkatan Toleransi Antarumat Beragama untuk Mencapai Masyarakat Yang Adil dan Makmur	Pelestarian Lingkungan dan Pengurangan Risiko Bencana	BPBD	639.000.000,00	BADAN PENANGGULANGAN BENCANA DAERAH
	1.05.01.2.06.0001	Penyediaan Komponen Instalasi Listrik/Penerangan Bangunan Kantor	Jumlah Paket Komponen Instalasi Listrik/Penerangan Bangunan Kantor yang Disediakan	6 Paket	31,413,150.00	Kab. Bantul, Bantul, Palbapang	DANA TRANSFER UMUM-DANA ALOKASI UMUM	Memperkuat Penyelarasan Kehidupan yang Harmonis dengan Lingkungan, Alam dan Budaya, serta Peningkatan Toleransi Antarumat Beragama untuk Mencapai Masyarakat Yang Adil dan Makmur	Pelestarian Lingkungan dan Pengurangan Risiko Bencana	BPBD	55.000.000,00	BADAN PENANGGULANGAN BENCANA DAERAH
	1.05.01.2.06.0002	Penyediaan Peralatan dan Perlengkapan Kantor	Jumlah Paket Peralatan dan Perlengkapan Kantor yang Disediakan	19 Paket	65,967,800.00	Kab. Bantul, Bantul, Palbapang	DANA TRANSFER UMUM-DANA ALOKASI UMUM	Memperkuat Penyelarasan Kehidupan yang Harmonis dengan Lingkungan, Alam dan Budaya, serta Peningkatan Toleransi Antarumat Beragama untuk Mencapai Masyarakat Yang Adil dan Makmur	Pelestarian Lingkungan dan Pengurangan Risiko Bencana	BPBD	50.000.000,00	BADAN PENANGGULANGAN BENCANA DAERAH
	1.05.01.2.06.0003	Penyediaan Peralatan Rumah Tangga	Jumlah Paket Peralatan Rumah Tangga yang Disediakan	16 Paket	7,171,260.00	Kab. Bantul, Bantul, Palbapang	DANA TRANSFER UMUM-DANA ALOKASI UMUM	Memperkuat Penyelarasan Kehidupan yang Harmonis dengan Lingkungan, Alam dan Budaya, serta Peningkatan Toleransi Antarumat Beragama untuk Mencapai Masyarakat Yang Adil dan Makmur	Pelestarian Lingkungan dan Pengurangan Risiko Bencana	BPBD	10.000.000,00	BADAN PENANGGULANGAN BENCANA DAERAH

RENCANA KERJA PEMERINTAH DAERAH KABUPATEN BANTUL TAHUN 2025

No	Kode	Urusan / Bidang Urusan / Program / Kegiatan / Sub Kegiatan	Indikator Program / Kegiatan / Sub Kegiatan	Capaian Kinerja Dan Kerangka Pendanaan						Kelompok Sasaran	Prakiraan Maju Rencana Tahun 2026 Pagu Indikatif (Rp)	Perangkat Daerah Penanggung Jawab
				Target 2025	Pagu Indikatif (Rp)	Lokasi	Sumber Dana	Prioritas				
								Nasional	Daerah			
1	2	3	4	8	9	10	11	12	13	14	15	16
	1.05.01.2.06.0004	Penyediaan Bahan Logistik Kantor	Jumlah Paket Bahan Logistik Kantor yang Disediakan	5 Paket	17,045,500.00	Kab. Bantul, Bantul, Palbapang	DANA TRANSFER UMUM-DANA ALOKASI UMUM	Memperkuat Penyelarasan Kehidupan yang Harmonis dengan Lingkungan, Alam dan Budaya, serta Peningkatan Toleransi Antarumat Beragama untuk Mencapai Masyarakat Yang Adil dan Makmur	Pelestarian Lingkungan dan Pengurangan Risiko Bencana	BPBD	100.000.000,00	BADAN PENANGGULANGAN BENCANA DAERAH
	1.05.01.2.06.0005	Penyediaan Barang Cetak dan Penggandaan	Jumlah Paket Barang Cetak dan Penggandaan yang Disediakan	5 Paket	30,754,000.00	Kab. Bantul, Bantul, Palbapang	DANA TRANSFER UMUM-DANA ALOKASI UMUM	Memperkuat Penyelarasan Kehidupan yang Harmonis dengan Lingkungan, Alam dan Budaya, serta Peningkatan Toleransi Antarumat Beragama untuk Mencapai Masyarakat Yang Adil dan Makmur	Pelestarian Lingkungan dan Pengurangan Risiko Bencana	BPBD	55.000.000,00	BADAN PENANGGULANGAN BENCANA DAERAH
	1.05.01.2.06.0008	Fasilitasi Kunjungan Tamu	Jumlah Laporan Fasilitasi Kunjungan Tamu	40 Laporan	30,000,000.00	Kab. Bantul, Bantul, Palbapang	DANA TRANSFER UMUM-DANA ALOKASI UMUM	Memperkuat Penyelarasan Kehidupan yang Harmonis dengan Lingkungan, Alam dan Budaya, serta Peningkatan Toleransi Antarumat Beragama untuk Mencapai Masyarakat Yang Adil dan Makmur	Pelestarian Lingkungan dan Pengurangan Risiko Bencana	BPBD	12.000.000,00	BADAN PENANGGULANGAN BENCANA DAERAH
	1.05.01.2.06.0009	Penyelenggaraan Rapat Koordinasi dan Konsultasi SKPD	Jumlah Laporan Penyelenggaraan Rapat Koordinasi dan Konsultasi SKPD	20 Laporan	137,374,000.00	Kab. Bantul, Semua Kecamatan, Semua Kel/Desa	DANA TRANSFER UMUM-DANA ALOKASI UMUM	Memperkuat Penyelarasan Kehidupan yang Harmonis dengan Lingkungan, Alam dan Budaya, serta Peningkatan Toleransi Antarumat Beragama untuk Mencapai Masyarakat Yang Adil dan Makmur	Pelestarian Lingkungan dan Pengurangan Risiko Bencana	BPBD	345.000.000,00	BADAN PENANGGULANGAN BENCANA DAERAH
	1.05.01.2.06.0010	Penatausahaan Arsip Dinamis pada SKPD	Jumlah Dokumen Penatausahaan Arsip Dinamis pada SKPD	12 Dokumen	6,975,000.00	Kab. Bantul, Bantul, Palbapang	DANA TRANSFER UMUM-DANA ALOKASI UMUM	Memperkuat Penyelarasan Kehidupan yang Harmonis dengan Lingkungan, Alam dan Budaya, serta Peningkatan Toleransi Antarumat Beragama untuk Mencapai Masyarakat Yang Adil dan Makmur	Pelestarian Lingkungan dan Pengurangan Risiko Bencana	BPBD	7.000.000,00	BADAN PENANGGULANGAN BENCANA DAERAH
	1.05.01.2.06.0011	Dukungan Pelaksanaan Sistem Pemerintahan Berbasis Elektronik pada SKPD	Jumlah Dokumen Dukungan Pelaksanaan Sistem Pemerintahan Berbasis Elektronik pada SKPD	1 Dokumen	4,250,000.00	Kab. Bantul, Bantul, Palbapang	DANA TRANSFER UMUM-DANA ALOKASI UMUM	Memperkuat Penyelarasan Kehidupan yang Harmonis dengan Lingkungan, Alam dan Budaya, serta Peningkatan Toleransi Antarumat Beragama untuk Mencapai Masyarakat Yang Adil dan Makmur	Pelestarian Lingkungan dan Pengurangan Risiko Bencana	BPBD	5.000.000,00	BADAN PENANGGULANGAN BENCANA DAERAH
	1.05.01.2.07.	Pengadaan Barang Milik Daerah Penunjang Urusan Pemerintah Daerah	Capaian Kinerja Pengadaan Barang Milik Daerah Penunjang Urusan Pemerintah Daerah	96 %	120,400,000.00			Memperkuat Penyelarasan Kehidupan yang Harmonis dengan Lingkungan, Alam dan Budaya, serta Peningkatan Toleransi Antarumat Beragama untuk Mencapai Masyarakat Yang Adil dan Makmur	Pelestarian Lingkungan dan Pengurangan Risiko Bencana	BPBD	100.000.000,00	BADAN PENANGGULANGAN BENCANA DAERAH
	1.05.01.2.07.0005	Pengadaan Mebel	Jumlah Paket Mebel yang Disediakan	8 Unit	13,000,000.00	Kab. Bantul, Bantul, Bantul	DANA TRANSFER UMUM-DANA ALOKASI UMUM	Memperkuat Penyelarasan Kehidupan yang Harmonis dengan Lingkungan, Alam dan Budaya, serta Peningkatan Toleransi Antarumat Beragama untuk Mencapai Masyarakat Yang Adil dan Makmur	Pelestarian Lingkungan dan Pengurangan Risiko Bencana	BPBD	50.000.000,00	BADAN PENANGGULANGAN BENCANA DAERAH

RENCANA KERJA PEMERINTAH DAERAH KABUPATEN BANTUL TAHUN 2025

No	Kode	Urusan / Bidang Urusan / Program / Kegiatan / Sub Kegiatan	Indikator Program / Kegiatan / Sub Kegiatan	Capaian Kinerja Dan Kerangka Pendanaan						Kelompok Sasaran	Prakiraan Maju Rencana Tahun 2026 Pagu Indikatif (Rp)	Perangkat Daerah Penanggung Jawab
				Target 2025	Pagu Indikatif (Rp)	Lokasi	Sumber Dana	Prioritas				
								Nasional	Daerah			
1	2	3	4	8	9	10	11	12	13	14	15	16
	1.05.01.2.07.0006	Pengadaan Peralatan dan Mesin Lainnya	Jumlah Unit Peralatan dan Mesin Lainnya yang Disediakan	13 Unit	107,400,000.00	Kab. Bantul, Bantul, Palbapang	DANA TRANSFER UMUM-DANA ALOKASI UMUM	Memperkuat Penyelarasan Kehidupan yang Harmonis dengan Lingkungan, Alam dan Budaya, serta Peningkatan Toleransi Antarumat Beragama untuk Mencapai Masyarakat Yang Adil dan Makmur	Pelestarian Lingkungan dan Pengurangan Risiko Bencana	BPBD	50.000.000,00	BADAN PENANGGULANGAN BENCANA DAERAH
	1.05.01.2.08.	Penyediaan Jasa Penunjang Urusan Pemerintahan Daerah	Capaian Kinerja Penyediaan Jasa Penunjang Urusan Pemerintahan Daerah	97 %	3,908,969,600.00			Memperkuat Penyelarasan Kehidupan yang Harmonis dengan Lingkungan, Alam dan Budaya, serta Peningkatan Toleransi Antarumat Beragama untuk Mencapai Masyarakat Yang Adil dan Makmur	Pelestarian Lingkungan dan Pengurangan Risiko Bencana	BPBD	4.641.762.000,00	BADAN PENANGGULANGAN BENCANA DAERAH
	1.05.01.2.08.0001	Penyediaan Jasa Surat Menyurat	Jumlah Laporan Penyediaan Jasa Surat Menyurat	12 Laporan	5,500,000.00	Kab. Bantul, Bantul, Palbapang	DANA TRANSFER UMUM-DANA ALOKASI UMUM	Memperkuat Penyelarasan Kehidupan yang Harmonis dengan Lingkungan, Alam dan Budaya, serta Peningkatan Toleransi Antarumat Beragama untuk Mencapai Masyarakat Yang Adil dan Makmur	Pelestarian Lingkungan dan Pengurangan Risiko Bencana	BPBD	5.500.000,00	BADAN PENANGGULANGAN BENCANA DAERAH
	1.05.01.2.08.0002	Penyediaan Jasa Komunikasi, Sumber Daya Air dan Listrik	Jumlah Laporan Penyediaan Jasa Komunikasi, Sumber Daya Air dan Listrik yang Disediakan	12 Laporan	24,000,000.00	Kab. Bantul, Bantul, Palbapang	DANA TRANSFER UMUM-DANA ALOKASI UMUM	Memperkuat Penyelarasan Kehidupan yang Harmonis dengan Lingkungan, Alam dan Budaya, serta Peningkatan Toleransi Antarumat Beragama untuk Mencapai Masyarakat Yang Adil dan Makmur	Pelestarian Lingkungan dan Pengurangan Risiko Bencana	BPBD	55.000.000,00	BADAN PENANGGULANGAN BENCANA DAERAH
	1.05.01.2.08.0004	Penyediaan Jasa Pelayanan Umum Kantor	Jumlah Laporan Penyediaan Jasa Pelayanan Umum Kantor yang Disediakan	12 Laporan	3,879,469,600.00	Kab. Bantul, Bantul, Palbapang	DANA TRANSFER UMUM-DANA ALOKASI UMUM	Memperkuat Penyelarasan Kehidupan yang Harmonis dengan Lingkungan, Alam dan Budaya, serta Peningkatan Toleransi Antarumat Beragama untuk Mencapai Masyarakat Yang Adil dan Makmur	Pelestarian Lingkungan dan Pengurangan Risiko Bencana	BPBD	4.581.262.000,00	BADAN PENANGGULANGAN BENCANA DAERAH
	1.05.01.2.09.	Pemeliharaan Barang Milik Daerah Penunjang Urusan Pemerintahan Daerah	Capaian Kinerja Pemeliharaan Barang Milik Daerah Penunjang Urusan Pemerintahan Daerah	97 %	903,503,075.00			Memperkuat Penyelarasan Kehidupan yang Harmonis dengan Lingkungan, Alam dan Budaya, serta Peningkatan Toleransi Antarumat Beragama untuk Mencapai Masyarakat Yang Adil dan Makmur	Pelestarian Lingkungan dan Pengurangan Risiko Bencana	BPBD	906.000.000,00	BADAN PENANGGULANGAN BENCANA DAERAH
	1.05.01.2.09.0001	Penyediaan Jasa Pemeliharaan, Biaya Pemeliharaan, dan Pajak Kendaraan Perorangan Dinas atau Kendaraan Dinas Jabatan	Jumlah Kendaraan Perorangan Dinas atau Kendaraan Dinas Jabatan yang Dipelihara dan dibayarkan Pajaknya	4 Unit	132,830,000.00	Kab. Bantul, Bantul, Palbapang	DANA TRANSFER UMUM-DANA ALOKASI UMUM	Memperkuat Penyelarasan Kehidupan yang Harmonis dengan Lingkungan, Alam dan Budaya, serta Peningkatan Toleransi Antarumat Beragama untuk Mencapai Masyarakat Yang Adil dan Makmur	Pelestarian Lingkungan dan Pengurangan Risiko Bencana	BPBD	80.000.000,00	BADAN PENANGGULANGAN BENCANA DAERAH
	1.05.01.2.09.0002	Penyediaan Jasa Pemeliharaan, Biaya Pemeliharaan, Pajak dan Perizinan Kendaraan Dinas Operasional atau Lapangan	Jumlah Kendaraan Dinas Operasional atau Lapangan yang Dipelihara dan dibayarkan Pajak dan Perizinannya	38 Unit	541,871,875.00	Kab. Bantul, Bantul, Palbapang	DANA TRANSFER UMUM-DANA ALOKASI UMUM	Memperkuat Penyelarasan Kehidupan yang Harmonis dengan Lingkungan, Alam dan Budaya, serta Peningkatan Toleransi Antarumat Beragama untuk Mencapai Masyarakat Yang Adil dan Makmur	Pelestarian Lingkungan dan Pengurangan Risiko Bencana	BPBD	450.000.000,00	BADAN PENANGGULANGAN BENCANA DAERAH

RENCANA KERJA PEMERINTAH DAERAH KABUPATEN BANTUL TAHUN 2025

No	Kode	Urusan / Bidang Urusan / Program / Kegiatan / Sub Kegiatan	Indikator Program / Kegiatan / Sub Kegiatan	Capaian Kinerja Dan Kerangka Pendanaan						Kelompok Sasaran	Prakiraan Maju Rencana Tahun 2026 Pagu Indikatif (Rp)	Perangkat Daerah Penanggung Jawab
				Target 2025	Pagu Indikatif (Rp)	Lokasi	Sumber Dana	Prioritas				
								Nasional	Daerah			
1	2	3	4	8	9	10	11	12	13	14	15	16
	1.05.01.2.09.0005	Pemeliharaan Mebel	Jumlah Mebel yang Dipelihara	15 Unit	6,450,000.00	Kab. Bantul, Bantul, Palbapang	DANA TRANSFER UMUM-DANA ALOKASI UMUM	Memperkuat Penyelarasan Kehidupan yang Harmonis dengan Lingkungan, Alam dan Budaya, serta Peningkatan Toleransi Antarumat Beragama untuk Mencapai Masyarakat Yang Adil dan Makmur	Pelestarian Lingkungan dan Pengurangan Risiko Bencana	BPBD	6.000.000,00	BADAN PENANGGULANGAN BENCANA DAERAH
	1.05.01.2.09.0006	Pemeliharaan Peralatan dan Mesin Lainnya	Jumlah Peralatan dan Mesin Lainnya yang Dipelihara	140 Unit	90,880,000.00	Kab. Bantul, Bantul, Palbapang	DANA TRANSFER UMUM-DANA ALOKASI UMUM	Memperkuat Penyelarasan Kehidupan yang Harmonis dengan Lingkungan, Alam dan Budaya, serta Peningkatan Toleransi Antarumat Beragama untuk Mencapai Masyarakat Yang Adil dan Makmur	Pelestarian Lingkungan dan Pengurangan Risiko Bencana	BPBD	220.000.000,00	BADAN PENANGGULANGAN BENCANA DAERAH
	1.05.01.2.09.0009	Pemeliharaan/Rehabilitasi Gedung Kantor dan Bangunan Lainnya	Jumlah Gedung Kantor dan Bangunan Lainnya yang Dipelihara/Direhabilitasi	10 Unit	131,471,200.00	Kab. Bantul, Bantul, Palbapang	DANA TRANSFER UMUM-DANA ALOKASI UMUM	Memperkuat Penyelarasan Kehidupan yang Harmonis dengan Lingkungan, Alam dan Budaya, serta Peningkatan Toleransi Antarumat Beragama untuk Mencapai Masyarakat Yang Adil dan Makmur	Pelestarian Lingkungan dan Pengurangan Risiko Bencana	BPBD	150.000.000,00	BADAN PENANGGULANGAN BENCANA DAERAH
93	1.05.03	PROGRAM PENANGGULANGAN BENCANA	Persentase warga negara yang memperoleh layanan informasi rawan bencana	40 %	4,424,867,598.00						2.740.541.000,00	BADAN PENANGGULANGAN BENCANA DAERAH
	1.05.03.2.01	Pelayanan Informasi Rawan Bencana Kabupaten/Kota	Capaian Kinerja Pelayanan Informasi Rawan Bencana Kabupaten/Kota	66 %	155,698,500.00			Memperkuat Penyelarasan Kehidupan yang Harmonis dengan Lingkungan, Alam dan Budaya, serta Peningkatan Toleransi Antarumat Beragama untuk Mencapai Masyarakat Yang Adil dan Makmur	Pelestarian Lingkungan dan Pengurangan Risiko Bencana	Masyarakat di Kawasan Rawan Bencana	121.000.000,00	BADAN PENANGGULANGAN BENCANA DAERAH
	1.05.03.2.01.0007	Sosialisasi, Komunikasi, Informasi dan Edukasi (KIE) Rawan Bencana Kabupaten/Kota (Per Jenis Ancaman Bencana)	Jumlah warga negara termasuk kelompok rentan di kawasan rawan bencana bencana Kabupaten/Kota yang memperoleh sosialisasi, komunikasi, informasi dan edukasi sesuai jenis ancaman bencana yang ada di kawasan tempat tinggalnya selama 1 (satu) tahun	1800 Orang	135,744,500.00	Kab. Bantul, Semua Kecamatan, Semua Kel/Desa	DANA TRANSFER UMUM-DANA ALOKASI UMUM	Memperkuat Penyelarasan Kehidupan yang Harmonis dengan Lingkungan, Alam dan Budaya, serta Peningkatan Toleransi Antarumat Beragama untuk Mencapai Masyarakat Yang Adil dan Makmur	Pelestarian Lingkungan dan Pengurangan Risiko Bencana	Masyarakat di Kawasan Rawan Bencana	121.000.000,00	BADAN PENANGGULANGAN BENCANA DAERAH
	1.05.03.2.01.0008	Penyusunan Kajian Risiko Bencana Kabupaten/Kota	Jumlah dokumen Kajian Risiko Bencana (KRB) sampai dengan dinyatakan sah/legal paling lama dalam 1 (satu) tahun	1 Dokumen	19,954,000.00	Kab. Bantul, Bantul, Palbapang	DANA TRANSFER UMUM-DANA ALOKASI UMUM	Memperkuat Penyelarasan Kehidupan yang Harmonis dengan Lingkungan, Alam dan Budaya, serta Peningkatan Toleransi Antarumat Beragama untuk Mencapai Masyarakat Yang Adil dan Makmur	Pelestarian Lingkungan dan Pengurangan Risiko Bencana	Masyarakat di Kawasan Rawan Bencana	0,00	BADAN PENANGGULANGAN BENCANA DAERAH
	1.05.03.2.02	Pelayanan Pencegahan dan Kesiapsiagaan Terhadap Bencana	Capaian Kinerja Pelayanan Pencegahan dan Kesiapsiagaan terhadap Bencana	75 %	3,025,335,309.00			Memperkuat Penyelarasan Kehidupan yang Harmonis dengan Lingkungan, Alam dan Budaya, serta Peningkatan Toleransi Antarumat Beragama untuk Mencapai Masyarakat Yang Adil dan Makmur	Pelestarian Lingkungan dan Pengurangan Risiko Bencana	Masyarakat dan Aparatur di Kawasan Rawan Bencana	1.866.000.000,00	BADAN PENANGGULANGAN BENCANA DAERAH

RENCANA KERJA PEMERINTAH DAERAH KABUPATEN BANTUL TAHUN 2025

No	Kode	Urusan / Bidang Urusan / Program / Kegiatan / Sub Kegiatan	Indikator Program / Kegiatan / Sub Kegiatan	Capaian Kinerja Dan Kerangka Pendanaan							Kelompok Sasaran	Prakiraan Maju Rencana Tahun 2026 Pagu Indikatif (Rp)	Perangkat Daerah Penanggung Jawab
				Target 2025	Pagu Indikatif (Rp)	Lokasi	Sumber Dana	Prioritas					
								Nasional	Daerah				
1	2	3	4	8	9	10	11	12	13	14	15	16	
	1.05.03.2.02.0013	Pengelolaan Risiko Bencana Kabupaten/Kota	Jumlah kegiatan penyelesaian akar masalah risiko bencana (per jenis ancaman bencana prioritas) Kabupaten/Kota yang tertangani	1 Kegiatan	50,000,000.00	Kab. Bantul, Bantul, Palbapang	DANA TRANSFER UMUM-DANA ALOKASI UMUM	Memperkuat Penyeragaman Kehidupan yang Harmonis dengan Lingkungan, Alam dan Budaya, serta Peningkatan Toleransi Antarumat Beragama untuk Mencapai Masyarakat Yang Adil dan Makmur	Pelestarian Lingkungan dan Pengurangan Risiko Bencana	Masyarakat dan Aparatur di Kawasan Rawan Bencana	50.000.000,00	BADAN PENANGGULANGAN BENCANA DAERAH	
	1.05.03.2.02.0015	Penyediaan Peralatan Perlindungan dan Kesiapsiagaan Terhadap Bencana kabupaten/kota	Jumlah Peralatan Penyelamatan Diri bagi Individu Warga Negara, Keluarga, maupun Petugas sesuai dengan jenis ancaman bencana di kawasan tempat tinggalnya	34 Unit	1,320,362,909.00	Kab. Bantul, Bantul, Palbapang	DANA TRANSFER UMUM-DANA ALOKASI UMUM	Memperkuat Penyeragaman Kehidupan yang Harmonis dengan Lingkungan, Alam dan Budaya, serta Peningkatan Toleransi Antarumat Beragama untuk Mencapai Masyarakat Yang Adil dan Makmur	Pelestarian Lingkungan dan Pengurangan Risiko Bencana	Masyarakat dan Aparatur di Kawasan Rawan Bencana	450.000.000,00	BADAN PENANGGULANGAN BENCANA DAERAH	
	1.05.03.2.02.0018	Gladi Kesiapsiagaan Terhadap Bencana kabupaten/kota	Jumlah warga negara yang mengikuti gladi kesiapsiagaan untuk menguji efektivitas SOP dan keberfungsian sarana prasarana dalam pengendalian operasi penanganan darurat bencana (per jenis ancaman) Kabupaten/Kota	200 Orang	100,000,000.00	Kab. Bantul, Srandakan, Semua Kel/Desa Kab. Bantul, Sanden, Semua Kel/Desa Kab. Bantul, Kretek, Semua Kel/Desa Kab. Bantul, Bantul, Palbapang	DANA TRANSFER UMUM-DANA ALOKASI UMUM	Memperkuat Penyeragaman Kehidupan yang Harmonis dengan Lingkungan, Alam dan Budaya, serta Peningkatan Toleransi Antarumat Beragama untuk Mencapai Masyarakat Yang Adil dan Makmur	Pelestarian Lingkungan dan Pengurangan Risiko Bencana	Masyarakat dan Aparatur di Kawasan Rawan Bencana	110.000.000,00	BADAN PENANGGULANGAN BENCANA DAERAH	
	1.05.03.2.02.0019	Pelatihan Keluarga Tanggap Bencana Alam	Jumlah Keluarga yang Mengikuti Pelatihan Keluarga Tanggap Bencana Alam	40 Keluarga	39,978,000.00	Kab. Bantul, Semua Kecamatan, Semua Kel/Desa	DANA TRANSFER UMUM-DANA ALOKASI UMUM	Memperkuat Penyeragaman Kehidupan yang Harmonis dengan Lingkungan, Alam dan Budaya, serta Peningkatan Toleransi Antarumat Beragama untuk Mencapai Masyarakat Yang Adil dan Makmur	Pelestarian Lingkungan dan Pengurangan Risiko Bencana	Masyarakat dan Aparatur di Kawasan Rawan Bencana	80.000.000,00	BADAN PENANGGULANGAN BENCANA DAERAH	
	1.05.03.2.02.0020	Penguatan Kapasitas Kawasan untuk Pencegahan dan Kesiapsiagaan Bencana	Jumlah kawasan rawan bencana (per jenis ancaman bencana) dan/atau kawasan-kawasan strategis Kabupaten/Kota yang memiliki mekanisme dan prosedur tetap kesiapsiagaan menghadapi bencana	9 Kawasan	381,080,900.00	Kab. Bantul, Semua Kecamatan, Semua Kel/Desa	DANA TRANSFER UMUM-DANA ALOKASI UMUM	Memperkuat Penyeragaman Kehidupan yang Harmonis dengan Lingkungan, Alam dan Budaya, serta Peningkatan Toleransi Antarumat Beragama untuk Mencapai Masyarakat Yang Adil dan Makmur	Pelestarian Lingkungan dan Pengurangan Risiko Bencana	Masyarakat dan Aparatur di Kawasan Rawan Bencana	150.000.000,00	BADAN PENANGGULANGAN BENCANA DAERAH	
	1.05.03.2.02.0021	Pengembangan Kapasitas Tim Reaksi Cepat (TRC) Bencana Kabupaten/Kota	Jumlah personil Tim Reaksi Cepat Penanggulangan Bencana (TRC PB) Kabupaten/Kota yang berasal dari lintas sektor yang memiliki kompetensi untuk penanganan awal darurat bencana	28 Orang	53,225,000.00	Kab. Bantul, Bantul, Palbapang	DANA TRANSFER UMUM-DANA ALOKASI UMUM	Memperkuat Penyeragaman Kehidupan yang Harmonis dengan Lingkungan, Alam dan Budaya, serta Peningkatan Toleransi Antarumat Beragama untuk Mencapai Masyarakat Yang Adil dan Makmur	Pelestarian Lingkungan dan Pengurangan Risiko Bencana	Masyarakat dan Aparatur di Kawasan Rawan Bencana	100.000.000,00	BADAN PENANGGULANGAN BENCANA DAERAH	
	1.05.03.2.02.0022	Penyusunan Rencana Kontijensi Kabupaten/Kota	Jumlah Dokumen Rencana Kontijensi Kabupaten/Kota (per jenis ancaman bencana) sampai dengan dinyatakan sah/legal paling lama dalam 1 (satu) tahun	2 Dokumen	142,050,000.00	Kab. Bantul, Bantul, Palbapang	DANA TRANSFER UMUM-DANA ALOKASI UMUM	Memperkuat Penyeragaman Kehidupan yang Harmonis dengan Lingkungan, Alam dan Budaya, serta Peningkatan Toleransi Antarumat Beragama untuk Mencapai Masyarakat Yang Adil dan Makmur	Pelestarian Lingkungan dan Pengurangan Risiko Bencana	Masyarakat dan Aparatur di Kawasan Rawan Bencana	200.000.000,00	BADAN PENANGGULANGAN BENCANA DAERAH	

RENCANA KERJA PEMERINTAH DAERAH KABUPATEN BANTUL TAHUN 2025

No	Kode	Urusan / Bidang Urusan / Program / Kegiatan / Sub Kegiatan	Indikator Program / Kegiatan / Sub Kegiatan	Capaian Kinerja Dan Kerangka Pendanaan							Kelompok Sasaran	Prakiraan Maju Rencana Tahun 2026	Perangkat Daerah Penanggung Jawab
				Target 2025	Pagu Indikatif (Rp)	Lokasi	Sumber Dana	Prioritas		Pagu Indikatif (Rp)			
								Nasional	Daerah				
1	2	3	4	8	9	10	11	12	13	14	15	16	
	1.05.03.2.02.0023	Penyusunan Rencana Penanggulangan Kedaruratan Bencana	Jumlah dokumen Rencana Penanggulangan Kedaruratan Bencana (RPKB) Kabupaten/Kota sampai dengan dinyatakan sah/legal paling lama dalam 1 (satu) tahun	1 Dokumen	71,025,000.00	Kab. Bantul, Bantul, Palbapang	DANA TRANSFER UMUM-DANA ALOKASI UMUM	Memperkuat Penyelarasan Kehidupan yang Harmonis dengan Lingkungan, Alam dan Budaya, serta Peningkatan Toleransi Antarumat Beragama untuk Mencapai Masyarakat Yang Adil dan Makmur	Pelestarian Lingkungan dan Pengurangan Risiko Bencana	Masyarakat dan Aparatur di Kawasan Rawan Bencana	0,00	BADAN PENANGGULANGAN BENCANA DAERAH	
	1.05.03.2.02.0026	Pengendalian Operasi dan Penyediaan Sarana Prasarana Kesiapsiagaan Terhadap Bencana Kabupaten/Kota	Jumlah laporan layanan pusat pengendalian operasi (pusdalops) dengan Maklumat Pelayanan yang sah dan legal sesuai dengan jenis ancaman bencana yang ada di kawasan tempat tinggalnya	12 laporan	550,590,000.00	Kab. Bantul, Bantul, Palbapang	DANA TRANSFER UMUM-DANA ALOKASI UMUM	Memperkuat Penyelarasan Kehidupan yang Harmonis dengan Lingkungan, Alam dan Budaya, serta Peningkatan Toleransi Antarumat Beragama untuk Mencapai Masyarakat Yang Adil dan Makmur	Pelestarian Lingkungan dan Pengurangan Risiko Bencana	Masyarakat dan Aparatur di Kawasan Rawan Bencana	121.000.000,00	BADAN PENANGGULANGAN BENCANA DAERAH	
	1.05.03.2.02.0027	Penyusunan Rencana Penanggulangan Bencana Kabupaten/Kota	Jumlah dokumen Rencana Penanggulangan Bencana (RPB) Kabupaten/Kota sampai dengan dinyatakan sah/legal paling lama dalam 1 (satu) tahun	1 Dokumen	3,487,500.00	Kab. Bantul, Bantul, Palbapang	DANA TRANSFER UMUM-DANA ALOKASI UMUM	Memperkuat Penyelarasan Kehidupan yang Harmonis dengan Lingkungan, Alam dan Budaya, serta Peningkatan Toleransi Antarumat Beragama untuk Mencapai Masyarakat Yang Adil dan Makmur	Pelestarian Lingkungan dan Pengurangan Risiko Bencana	Masyarakat dan Aparatur di Kawasan Rawan Bencana	5.000.000,00	BADAN PENANGGULANGAN BENCANA DAERAH	
	1.05.03.2.02.0028	Pelatihan Pencegahan dan Mitigasi Bencana Kabupaten/Kota	Jumlah warga negara termasuk kelompok rentan di kawasan rawan bencana Kabupaten/Kota yang mengikuti pelatihan pencegahan dan mitigasi bencana	400 Kawasan	313,536,000.00	Kab. Bantul, Semua Kecamatan, Semua Kel/Desa	DANA TRANSFER UMUM-DANA ALOKASI UMUM	Memperkuat Penyelarasan Kehidupan yang Harmonis dengan Lingkungan, Alam dan Budaya, serta Peningkatan Toleransi Antarumat Beragama untuk Mencapai Masyarakat Yang Adil dan Makmur	Pelestarian Lingkungan dan Pengurangan Risiko Bencana	Masyarakat dan Aparatur di Kawasan Rawan Bencana	600.000.000,00	BADAN PENANGGULANGAN BENCANA DAERAH	
	1.05.03.2.03.	Pelayanan Penyelamatan dan Evakuasi Korban Bencana	Capaian Kinerja Pelayanan Penyelamatan dan Evakuasi Korban Bencana	100 %	1,027,206,389.00			Memperkuat Penyelarasan Kehidupan yang Harmonis dengan Lingkungan, Alam dan Budaya, serta Peningkatan Toleransi Antarumat Beragama untuk Mencapai Masyarakat Yang Adil dan Makmur	Pelestarian Lingkungan dan Pengurangan Risiko Bencana	Korban Bencana	336.050.000,00	BADAN PENANGGULANGAN BENCANA DAERAH	
	1.05.03.2.03.0001	Respon Cepat Kejadian Luar Biasa Penyakit/Wabah Zoonosis Prioritas	Jumlah Laporan Koordinasi Respon Cepat Kejadian Luar Biasa Penyakit/Wabah Prioritas	1 Laporan	1,700,000.00	Kab. Bantul, Semua Kecamatan, Semua Kel/Desa	DANA TRANSFER UMUM-DANA ALOKASI UMUM	Memperkuat Penyelarasan Kehidupan yang Harmonis dengan Lingkungan, Alam dan Budaya, serta Peningkatan Toleransi Antarumat Beragama untuk Mencapai Masyarakat Yang Adil dan Makmur	Pelestarian Lingkungan dan Pengurangan Risiko Bencana	Korban Bencana	5.000.000,00	BADAN PENANGGULANGAN BENCANA DAERAH	
	1.05.03.2.03.0002	Respon Cepat Darurat Bencana Kabupaten/Kota	Jumlah Dokumen SK Penetapan Status Darurat Bencana dan SKPDB yang Ditetapkan Paling Lama 1x24 Jam berdasarkan Hasil Dokumen Laporan Kaji Cepat	1 Dokumen	16,950,000.00	Kab. Bantul, Semua Kecamatan, Semua Kel/Desa	DANA TRANSFER UMUM-DANA ALOKASI UMUM	Memperkuat Penyelarasan Kehidupan yang Harmonis dengan Lingkungan, Alam dan Budaya, serta Peningkatan Toleransi Antarumat Beragama untuk Mencapai Masyarakat Yang Adil dan Makmur	Pelestarian Lingkungan dan Pengurangan Risiko Bencana	Korban Bencana	35.000.000,00	BADAN PENANGGULANGAN BENCANA DAERAH	
	1.05.03.2.03.0003	Pencarian, Pertolongan dan Evakuasi Korban Bencana Kabupaten/Kota	Jumlah Korban yang Berhasil Ditemukan, Ditolong, dan Dievakuasi Per Jenis Kejadian Bencana	950 Orang	349,350,700.00	Semua Kota/Kab, Semua Kecamatan, Semua Kel/Desa	DANA TRANSFER UMUM-DANA ALOKASI UMUM	Memperkuat Penyelarasan Kehidupan yang Harmonis dengan Lingkungan, Alam dan Budaya, serta Peningkatan Toleransi Antarumat Beragama untuk Mencapai Masyarakat Yang Adil dan Makmur	Pelestarian Lingkungan dan Pengurangan Risiko Bencana	Korban Bencana	100.000.000,00	BADAN PENANGGULANGAN BENCANA DAERAH	

RENCANA KERJA PEMERINTAH DAERAH KABUPATEN BANTUL TAHUN 2025

No	Kode	Urusan / Bidang Urusan / Program / Kegiatan / Sub Kegiatan	Indikator Program / Kegiatan / Sub Kegiatan	Capaian Kinerja Dan Kerangka Pendanaan							Kelompok Sasaran	Prakiraan Maju Rencana Tahun 2026 Pagu Indikatif (Rp)	Perangkat Daerah Penanggung Jawab
				Target 2025	Pagu Indikatif (Rp)	Lokasi	Sumber Dana	Prioritas					
								Nasional	Daerah				
1	2	3	4	8	9	10	11	12	13	14	15	16	
	1.05.03.2.03.0007	Penyusunan Rencana Operasi Kedaruratan Bencana Kabupaten/Kota	Jumlah dokumen rencana operasi yang sah/legal	1 Dokumen	4,990,000.00	Kab. Bantul, Bantul, Palbapang	DANA TRANSFER UMUM-DANA ALOKASI UMUM	Memperkuat Penyeragaman Kehidupan yang Harmonis dengan Lingkungan, Alam dan Budaya, serta Peningkatan Toleransi Antarumat Beragama untuk Mencapai Masyarakat Yang Adil dan Makmur	Pelestarian Lingkungan dan Pengurangan Risiko Bencana	Korban Bencana	5.000.000,00	BADAN PENANGGULANGAN BENCANA DAERAH	
	1.05.03.2.03.0008	Peningkatan Kapasitas Sumber Daya Aparatur dalam penanganan keadaan darurat Kabupaten/Kota	Jumlah Aparatur SDM BPBD Kabupaten/Kota dan lintas perangkat daerah yang memiliki kemampuan penanganan keadaan darurat dalam aspek manajerial dan teknis	30 Orang	40,500,000.00	Kab. Bantul, Semua Kecamatan, Semua Kel/Desa	DANA TRANSFER UMUM-DANA ALOKASI UMUM	Memperkuat Penyeragaman Kehidupan yang Harmonis dengan Lingkungan, Alam dan Budaya, serta Peningkatan Toleransi Antarumat Beragama untuk Mencapai Masyarakat Yang Adil dan Makmur	Pelestarian Lingkungan dan Pengurangan Risiko Bencana	Korban Bencana	50.000.000,00	BADAN PENANGGULANGAN BENCANA DAERAH	
	1.05.03.2.03.0009	Penyediaan Logistik Penyelamatan dan Evakuasi Korban Bencana Kabupaten/Kota	Jumlah Korban Bencana yang Mendapatkan Distribusi Logistik Penyelamatan dan Evakuasi Korban Bencana	950 Orang	374,428,739.00	Semua Kota/Kab, Semua Kecamatan, Semua Kel/Desa	DANA TRANSFER UMUM-DANA ALOKASI UMUM	Memperkuat Penyeragaman Kehidupan yang Harmonis dengan Lingkungan, Alam dan Budaya, serta Peningkatan Toleransi Antarumat Beragama untuk Mencapai Masyarakat Yang Adil dan Makmur	Pelestarian Lingkungan dan Pengurangan Risiko Bencana	Korban Bencana	100.000.000,00	BADAN PENANGGULANGAN BENCANA DAERAH	
	1.05.03.2.03.0010	Respon Cepat Bencana Non Alam Epidemi/Wabah Penyakit	Jumlah dokumen SK Penetapan Status Darurat Bencana dan SKPDB yang Ditetapkan Paling Lama 1x24 Jam berdasarkan Hasil Dokumen Laporan Investigasi KLB dan Epidemiologi Terpadu	1 Dokumen	425,000.00	Semua Kota/Kab, Semua Kecamatan, Semua Kel/Desa	DANA TRANSFER UMUM-DANA ALOKASI UMUM	Memperkuat Penyeragaman Kehidupan yang Harmonis dengan Lingkungan, Alam dan Budaya, serta Peningkatan Toleransi Antarumat Beragama untuk Mencapai Masyarakat Yang Adil dan Makmur	Pelestarian Lingkungan dan Pengurangan Risiko Bencana	Korban Bencana	35.000.000,00	BADAN PENANGGULANGAN BENCANA DAERAH	
	1.05.03.2.03.0012	Aktivasi Sistem Komando Penanganan Darurat Bencana	Jumlah Laporan Pelaksanaan Aktivasi Sistem Komando Penanganan Darurat Bencana Kabupaten/Kota	1 Laporan	238,861,950.00	Semua Kota/Kab, Semua Kecamatan, Semua Kel/Desa	DANA TRANSFER UMUM-DANA ALOKASI UMUM	Memperkuat Penyeragaman Kehidupan yang Harmonis dengan Lingkungan, Alam dan Budaya, serta Peningkatan Toleransi Antarumat Beragama untuk Mencapai Masyarakat Yang Adil dan Makmur	Pelestarian Lingkungan dan Pengurangan Risiko Bencana	Korban Bencana	6.050.000,00	BADAN PENANGGULANGAN BENCANA DAERAH	
	1.05.03.2.04.	Penataan Sistem Dasar Penanggulangan Bencana	Capaian Kinerja Pelayanan Sistem Dasar Penanggulangan Bencana	87 %	216,627,400.00			Memperkuat Penyeragaman Kehidupan yang Harmonis dengan Lingkungan, Alam dan Budaya, serta Peningkatan Toleransi Antarumat Beragama untuk Mencapai Masyarakat Yang Adil dan Makmur	Pelestarian Lingkungan dan Pengurangan Risiko Bencana	Masyarakat dan Aparatur di Kawasan Rawan Bencana; dan Korban Bencana	417.491.000,00	BADAN PENANGGULANGAN BENCANA DAERAH	
	1.05.03.2.04.0001	Penyusunan Regulasi Penanggulangan Bencana Kabupaten/Kota	Jumlah Dokumen Regulasi Pendukung Penyelenggaraan Penanggulangan Bencana di Daerah	2 Dokumen	9,999,900.00	Kab. Bantul, Bantul, Palbapang	DANA TRANSFER UMUM-DANA ALOKASI UMUM	Memperkuat Penyeragaman Kehidupan yang Harmonis dengan Lingkungan, Alam dan Budaya, serta Peningkatan Toleransi Antarumat Beragama untuk Mencapai Masyarakat Yang Adil dan Makmur	Pelestarian Lingkungan dan Pengurangan Risiko Bencana	Masyarakat dan Aparatur di Kawasan Rawan Bencana; dan Korban Bencana	10.000.000,00	BADAN PENANGGULANGAN BENCANA DAERAH	
	1.05.03.2.04.0003	Kerja Sama antar Lembaga dan Kemitraan dalam Penanggulangan Bencana Kabupaten/Kota	Jumlah Dokumen Kerja Sama antar Lembaga dan Kemitraan dalam Penanggulangan Bencana	1 Dokumen	5,000,000.00	Kab. Bantul, Bantul, Palbapang	DANA TRANSFER UMUM-DANA ALOKASI UMUM	Memperkuat Penyeragaman Kehidupan yang Harmonis dengan Lingkungan, Alam dan Budaya, serta Peningkatan Toleransi Antarumat Beragama untuk Mencapai Masyarakat Yang Adil dan Makmur	Pelestarian Lingkungan dan Pengurangan Risiko Bencana	Masyarakat dan Aparatur di Kawasan Rawan Bencana; dan Korban Bencana	5.000.000,00	BADAN PENANGGULANGAN BENCANA DAERAH	

RENCANA KERJA PEMERINTAH DAERAH KABUPATEN BANTUL TAHUN 2025

No	Kode	Urusan / Bidang Urusan / Program / Kegiatan / Sub Kegiatan	Indikator Program / Kegiatan / Sub Kegiatan	Capaian Kinerja Dan Kerangka Pendanaan							Kelompok Sasaran	Prakiraan Maju Rencana Tahun 2026 Pagu Indikatif (Rp)	Perangkat Daerah Penanggung Jawab
				Target 2025	Pagu Indikatif (Rp)	Lokasi	Sumber Dana	Prioritas					
								Nasional	Daerah				
1	2	3	4	8	9	10	11	12	13	14	15	16	
	1.05.03.2.04.0004	Pengelolaan dan Pemanfaatan Sistem Informasi Kebencanaan	Jumlah Data dan Informasi Kebencanaan yang tersedia	12 Dokumen	2,250,000.00	Kab. Bantul, Bantul, Palbapang	DANA TRANSFER UMUM-DANA ALOKASI UMUM	Memperkuat Penyelarasan Kehidupan yang Harmonis dengan Lingkungan, Alam dan Budaya, serta Peningkatan Toleransi Antarumat Beragama untuk Mencapai Masyarakat Yang Adil dan Makmur	Pelestarian Lingkungan dan Pengurangan Risiko Bencana	Masyarakat dan Aparatur di Kawasan Rawan Bencana; dan Korban Bencana	55.000.000,00	BADAN PENANGGULANGAN BENCANA DAERAH	
	1.05.03.2.04.0005	Pembinaan dan Pengawasan Penyelenggaraan Penanggulangan Bencana	Jumlah Laporan Hasil Binwas Penyelenggaraan Penanggulangan Bencana	1 Laporan	20,000,000.00	Kab. Bantul, Bantul, Palbapang	DANA TRANSFER UMUM-DANA ALOKASI UMUM	Memperkuat Penyelarasan Kehidupan yang Harmonis dengan Lingkungan, Alam dan Budaya, serta Peningkatan Toleransi Antarumat Beragama untuk Mencapai Masyarakat Yang Adil dan Makmur	Pelestarian Lingkungan dan Pengurangan Risiko Bencana	Masyarakat dan Aparatur di Kawasan Rawan Bencana; dan Korban Bencana	22.000.000,00	BADAN PENANGGULANGAN BENCANA DAERAH	
	1.05.03.2.04.0008	Bimbingan Teknis Pasca Bencana Kabupaten/Kota	Jumlah Aparatur BPBD Kabupaten/Kota dan lintas perangkat daerah Kabupaten/Kota yang memiliki kemampuan teknis dalam menyusun dokumen Pengkajian Kebutuhan Pascabencana (JITUPASNA) dan Rencana Rehabilitasi dan Rekonstruksi Pascabencana (R3P)	30 Orang	26,930,000.00	Kab. Bantul, Bantul, Palbapang	DANA TRANSFER UMUM-DANA ALOKASI UMUM	Memperkuat Penyelarasan Kehidupan yang Harmonis dengan Lingkungan, Alam dan Budaya, serta Peningkatan Toleransi Antarumat Beragama untuk Mencapai Masyarakat Yang Adil dan Makmur	Pelestarian Lingkungan dan Pengurangan Risiko Bencana	Masyarakat dan Aparatur di Kawasan Rawan Bencana; dan Korban Bencana	50.000.000,00	BADAN PENANGGULANGAN BENCANA DAERAH	
	1.05.03.2.04.0010	Koordinasi penanganan Pascabencana Kabupaten/Kota	Jumlah penyelesaian kegiatan pascabencana di semua sektor sesuai berdasarkan Rencana Rehabilitasi dan Rekonstruksi Pascabencana (R3P) Kabupaten/Kota yang dilegalkan	1 Kegiatan	10,000,000.00	Kab. Bantul, Bantul, Bantul	DANA TRANSFER UMUM-DANA ALOKASI UMUM	Memperkuat Penyelarasan Kehidupan yang Harmonis dengan Lingkungan, Alam dan Budaya, serta Peningkatan Toleransi Antarumat Beragama untuk Mencapai Masyarakat Yang Adil dan Makmur	Pelestarian Lingkungan dan Pengurangan Risiko Bencana	Masyarakat dan Aparatur di Kawasan Rawan Bencana; dan Korban Bencana	10.000.000,00	BADAN PENANGGULANGAN BENCANA DAERAH	
	1.05.03.2.04.0011	Peningkatan partisipasi masyarakat dan dunia usaha dalam penanganan Pascabencana Kabupaten/Kota	Jumlah keterlibatan kelompok masyarakat dan dunia usaha dalam penanganan pascabencana Kabupaten/Kota meliputi Lembaga non pemerintah antara lain : lembaga filantropi, lembaga swadaya masyarakat, organisasi kemasyarakatan, organisasi sosial, organisasi keagamaan, organisasi relawan, perguruan tinggi, media massa dan dunia usaha yang telah terdaftar dan legal	2 Lembaga	12,812,500.00	Kab. Bantul, Semua Kecamatan, Semua Kel/Desa	DANA TRANSFER UMUM-DANA ALOKASI UMUM	Memperkuat Penyelarasan Kehidupan yang Harmonis dengan Lingkungan, Alam dan Budaya, serta Peningkatan Toleransi Antarumat Beragama untuk Mencapai Masyarakat Yang Adil dan Makmur	Pelestarian Lingkungan dan Pengurangan Risiko Bencana	Masyarakat dan Aparatur di Kawasan Rawan Bencana; dan Korban Bencana	5.000.000,00	BADAN PENANGGULANGAN BENCANA DAERAH	
	1.05.03.2.04.0014	Penguatan Kelembagaan Bencana Kabupaten/Kota	Jumlah penyelesaian dokumen Maklumat Pelayanan sampai dengan dinyatakan sah/legal paling lama dalam 1 (satu) tahun	1 Dokumen	74,935,000.00	Semua Kota/Kab, Semua Kecamatan, Semua Kel/Desa	DANA TRANSFER UMUM-DANA ALOKASI UMUM	Memperkuat Penyelarasan Kehidupan yang Harmonis dengan Lingkungan, Alam dan Budaya, serta Peningkatan Toleransi Antarumat Beragama untuk Mencapai Masyarakat Yang Adil dan Makmur	Pelestarian Lingkungan dan Pengurangan Risiko Bencana	Masyarakat dan Aparatur di Kawasan Rawan Bencana; dan Korban Bencana	60.000.000,00	BADAN PENANGGULANGAN BENCANA DAERAH	

RENCANA KERJA PEMERINTAH DAERAH KABUPATEN BANTUL TAHUN 2025

No	Kode	Urusan / Bidang Urusan / Program / Kegiatan / Sub Kegiatan	Indikator Program / Kegiatan / Sub Kegiatan	Capaian Kinerja Dan Kerangka Pendanaan						Kelompok Sasaran	Prakiraan Maju Rencana Tahun 2026 Pagu Indikatif (Rp)	Perangkat Daerah Penanggung Jawab
				Target 2025	Pagu Indikatif (Rp)	Lokasi	Sumber Dana	Prioritas				
								Nasional	Daerah			
1	2	3	4	8	9	10	11	12	13	14	15	16
	1.05.03.2.04.0015	Penyusunan Kajian Kebutuhan Pascabencana (JITUPASNA) dan Rencana Rehabilitasi dan Rekonstruksi Pascabencana (R3P) Kab/Kota	Jumlah penyelesaian dokumen Pengkajian Kebutuhan Pascabencana dan Rencana Rehabilitasi dan Rekonstruksi Pascabencana (R3P) Kab/Kota sampai dengan dinyatakan sah dan legal paling lama dalam 1 (satu) tahun	2 Dokumen	54,700,000.00	Kab. Bantul, Bantul, Palbapang	DANA TRANSFER UMUM-DANA ALOKASI UMUM	Memperkuat Penyeragaman Kehidupan yang Harmonis dengan Lingkungan, Alam dan Budaya, serta Peningkatan Toleransi Antarumat Beragama untuk Mencapai Masyarakat Yang Adil dan Makmur	Pelestarian Lingkungan dan Pengurangan Risiko Bencana	Masyarakat dan Aparatur di Kawasan Rawan Bencana; dan Korban Bencana	200.491.000,00	BADAN PENANGGULANGAN BENCANA DAERAH
94	1.05.04	PROGRAM PENCEGAHAN, PENANGGULANGAN, PENYELAMATAN KEBAKARAN DAN PENYELAMATAN NON KEBAKARAN	Persentase pelayanan penyelamatan dan evakuasi korban kebakaran	100 %	1,704,093,450.00						837.600.000,00	BADAN PENANGGULANGAN BENCANA DAERAH
	1.05.04.2.01	Pencegahan, Pengendalian, Pemadaman, Penyelamatan, dan Penanganan Bahan Berbahaya dan Beracun Kebakaran dalam Daerah Kabupaten/Kota	Capaian Kinerja Pelayanan Pencegahan, Pengendalian, Pemadaman, Penyelamatan, dan Penanganan Bahan Berbahaya dan Beracun	87 %	1,184,944,300.00			Memperkuat Penyeragaman Kehidupan yang Harmonis dengan Lingkungan, Alam dan Budaya, serta Peningkatan Toleransi Antarumat Beragama untuk Mencapai Masyarakat Yang Adil dan Makmur	Pelestarian Lingkungan dan Pengurangan Risiko Bencana	Masyarakat dan Aparatur di Kawasan Rawan Kebakaran; Korban Kebakaran dan Non Kebakaran	453.150.000,00	BADAN PENANGGULANGAN BENCANA DAERAH
	1.05.04.2.01.0001	Pencegahan Kebakaran dalam Daerah Kabupaten/Kota	Jumlah Dokumen NSPM Pencegahan/Penangulangan Kebakaran dalam Daerah Kabupaten/Kota Setiap Tahunnya	1 Dokumen	9,999,800.00	Kab. Bantul, Bantul, Palbapang	DANA TRANSFER UMUM-DANA ALOKASI UMUM	Memperkuat Penyeragaman Kehidupan yang Harmonis dengan Lingkungan, Alam dan Budaya, serta Peningkatan Toleransi Antarumat Beragama untuk Mencapai Masyarakat Yang Adil dan Makmur	Pelestarian Lingkungan dan Pengurangan Risiko Bencana	Masyarakat dan Aparatur di Kawasan Rawan Kebakaran; Korban Kebakaran dan Non Kebakaran	18.150.000,00	BADAN PENANGGULANGAN BENCANA DAERAH
	1.05.04.2.01.0002	Pemadaman dan Pengendalian Kebakaran dalam Daerah Kabupaten/Kota	Jumlah Laporan Hasil Pelaksanaan Kegiatan Kesiapsiagaan Petugas Piket dan Pemadaman Kebakaran dalam Daerah Kabupaten/Kota	12 Laporan	263,400,000.00	Kab. Bantul, Semua Kecamatan, Semua Kel/Desa	DANA TRANSFER UMUM-DANA ALOKASI UMUM	Memperkuat Penyeragaman Kehidupan yang Harmonis dengan Lingkungan, Alam dan Budaya, serta Peningkatan Toleransi Antarumat Beragama untuk Mencapai Masyarakat Yang Adil dan Makmur	Pelestarian Lingkungan dan Pengurangan Risiko Bencana	Masyarakat dan Aparatur di Kawasan Rawan Kebakaran; Korban Kebakaran dan Non Kebakaran	96.800.000,00	BADAN PENANGGULANGAN BENCANA DAERAH
	1.05.04.2.01.0003	Penyelamatan dan Evakuasi Korban Kebakaran dan Non Kebakaran	Jumlah Dokumen Hasil Pelaksanaan Kegiatan Kesiapsiagaan Petugas Piket dan Penyelamatan/Evakuasi Saat Penanggulangan Kebakaran dan Non Kebakaran	12 Dokumen	25,000,000.00	Kab. Bantul, Semua Kecamatan, Semua Kel/Desa	DANA TRANSFER UMUM-DANA ALOKASI UMUM	Memperkuat Penyeragaman Kehidupan yang Harmonis dengan Lingkungan, Alam dan Budaya, serta Peningkatan Toleransi Antarumat Beragama untuk Mencapai Masyarakat Yang Adil dan Makmur	Pelestarian Lingkungan dan Pengurangan Risiko Bencana	Masyarakat dan Aparatur di Kawasan Rawan Kebakaran; Korban Kebakaran dan Non Kebakaran	24.200.000,00	BADAN PENANGGULANGAN BENCANA DAERAH
	1.05.04.2.01.0005	Standarisasi Sarana dan Prasarana Pencegahan, Penanggulangan Kebakaran dan Alat Pelindung Diri	Jumlah Dokumen Hasil Pelaksanaan Kegiatan Standarisasi Sarana dan Prasarana Pencegahan, Penanggulangan Kebakaran dan Alat Pelindung Diri Secara Berkala (Setiap Tahun), Sah, dan Legal	1 Dokumen	5,000,000.00	Kab. Bantul, Bantul, Palbapang	DANA TRANSFER UMUM-DANA ALOKASI UMUM	Memperkuat Penyeragaman Kehidupan yang Harmonis dengan Lingkungan, Alam dan Budaya, serta Peningkatan Toleransi Antarumat Beragama untuk Mencapai Masyarakat Yang Adil dan Makmur	Pelestarian Lingkungan dan Pengurangan Risiko Bencana	Masyarakat dan Aparatur di Kawasan Rawan Kebakaran; Korban Kebakaran dan Non Kebakaran	22.000.000,00	BADAN PENANGGULANGAN BENCANA DAERAH
	1.05.04.2.01.0007	Pembinaan Aparatur Pemadam Kebakaran	Jumlah Aparatur Pemadam Kebakaran yang Memiliki Sertifikasi Keterampilan Teknis dan Analisis Dalam Pencegahan dan Penanggulangan Kebakaran	30 Orang	29,999,800.00	Kab. Bantul, Bantul, Palbapang	DANA TRANSFER UMUM-DANA ALOKASI UMUM	Memperkuat Penyeragaman Kehidupan yang Harmonis dengan Lingkungan, Alam dan Budaya, serta Peningkatan Toleransi Antarumat Beragama untuk Mencapai Masyarakat Yang Adil dan Makmur	Pelestarian Lingkungan dan Pengurangan Risiko Bencana	Masyarakat dan Aparatur di Kawasan Rawan Kebakaran; Korban Kebakaran dan Non Kebakaran	121.000.000,00	BADAN PENANGGULANGAN BENCANA DAERAH

RENCANA KERJA PEMERINTAH DAERAH KABUPATEN BANTUL TAHUN 2025

No	Kode	Urusan / Bidang Urusan / Program / Kegiatan / Sub Kegiatan	Indikator Program / Kegiatan / Sub Kegiatan	Capaian Kinerja Dan Kerangka Pendanaan							Kelompok Sasaran	Prakiraan Maju Rencana Tahun 2026	Perangkat Daerah Penanggung Jawab
				Target 2025	Pagu Indikatif (Rp)	Lokasi	Sumber Dana	Prioritas		Pagu Indikatif (Rp)			
								Nasional	Daerah				
1	2	3	4	8	9	10	11	12	13	14	15	16	
	1.05.04.2.01.0008	Pengelolaan Sistem Komunikasi dan Informasi Kebakaran dan Penyelamatan (SKIK)	Jumlah Desa/Kelurahan yang Memiliki Sistem Komunikasi & Informasi Kebakaran dan Penyelamatan (SKIKP) yang Bisa di Secara Perbaharui atau Dimutakhirkan Secara Berkala (Setiap Tahun), Berkelanjutan dan Real Time yang Dimiliki Oleh Desa/Kelurahan Setiap Tahunnya	5 Desa/Kelurahan	2,000,000.00	Kab. Bantul, Semua Kecamatan, Semua Kel/Desa	DANA TRANSFER UMUM-DANA ALOKASI UMUM	Memperkuat Penyelarasn Kehidupan yang Harmonis dengan Lingkungan, Alam dan Budaya, serta Peningkatan Toleransi Antarumat Beragama untuk Mencapai Masyarakat Yang Adil dan Makmur	Pelestarian Lingkungan dan Pengurangan Risiko Bencana	Masyarakat dan Aparatur di Kawasan Rawan Kebakaran; Korban Kebakaran dan Non Kebakaran	5.000.000,00	BADAN PENANGGULANGAN BENCANA DAERAH	
	1.05.04.2.01.0012	Peningkatan kompetensi pejabat fungsional pemadam kebakaran dan analis kebakaran	Jumlah laporan hasil kegiatan peningkatan kompetensi pejabat fungsional pemadam kebakaran dan analis kebakaran	1 laporan	49,999,800.00	Kab. Bantul, Bantul, Palbapang	DANA TRANSFER UMUM-DANA ALOKASI UMUM	Memperkuat Penyelarasn Kehidupan yang Harmonis dengan Lingkungan, Alam dan Budaya, serta Peningkatan Toleransi Antarumat Beragama untuk Mencapai Masyarakat Yang Adil dan Makmur	Pelestarian Lingkungan dan Pengurangan Risiko Bencana	Masyarakat dan Aparatur di Kawasan Rawan Kebakaran; Korban Kebakaran dan Non Kebakaran	50.000.000,00	BADAN PENANGGULANGAN BENCANA DAERAH	
	1.05.04.2.01.0015	Pemutakhiran Rencana Induk Sistem Penanggulangan Kebakaran dan Penyelamatan	Jumlah Dokumen Rencana Induk Sistem Penanggulangan Kebakaran dan Penyelamatan	1 Dokumen	41,500,000.00	Kab. Bantul, Semua Kecamatan, Semua Kel/Desa	DANA TRANSFER UMUM-DANA ALOKASI UMUM	Memperkuat Penyelarasn Kehidupan yang Harmonis dengan Lingkungan, Alam dan Budaya, serta Peningkatan Toleransi Antarumat Beragama untuk Mencapai Masyarakat Yang Adil dan Makmur	Pelestarian Lingkungan dan Pengurangan Risiko Bencana	Masyarakat dan Aparatur di Kawasan Rawan Kebakaran; Korban Kebakaran dan Non Kebakaran	0,00	BADAN PENANGGULANGAN BENCANA DAERAH	
	1.05.04.2.01.0017	Pengadaan Sarana dan Prasarana Untuk Pencegahan dan Penanggulangan Kebakaran dan Alat Pelindung Diri	Jumlah Sarana dan Prasarana Untuk Pencegahan dan Penanggulangan Kebakaran dan Alat Pelindung Diri yang Sah dan Legal Sesuai Standar Teknis Terkait	168 Unit	753,045,000.00	Kab. Bantul, Bantul, Palbapang	DANA TRANSFER UMUM-DANA ALOKASI UMUM	Memperkuat Penyelarasn Kehidupan yang Harmonis dengan Lingkungan, Alam dan Budaya, serta Peningkatan Toleransi Antarumat Beragama untuk Mencapai Masyarakat Yang Adil dan Makmur	Pelestarian Lingkungan dan Pengurangan Risiko Bencana	Masyarakat dan Aparatur di Kawasan Rawan Kebakaran; Korban Kebakaran dan Non Kebakaran	111.000.000,00	BADAN PENANGGULANGAN BENCANA DAERAH	
	1.05.04.2.01.0018	Penyelenggaraan Kerja Sama dan Koordinasi antar Daerah Berbatasan, antar Lembaga, dan Kemitraan dalam Pencegahan, Penanggulangan, Penyelamatan Kebakaran dan Penyelamatan Non Kebakaran	Jumlah Dokumen Hasil Penyelenggaraan Kerja Sama dan Koordinasi antar Wilayah Kabupaten/Kota dalam Pencegahan, Penanggulangan Kebakaran dan Penyelamatan Kebakaran dan Non Kebakaran	1 Dokumen	4,999,900.00	Kab. Bantul, Bantul, Palbapang	DANA TRANSFER UMUM-DANA ALOKASI UMUM	Memperkuat Penyelarasn Kehidupan yang Harmonis dengan Lingkungan, Alam dan Budaya, serta Peningkatan Toleransi Antarumat Beragama untuk Mencapai Masyarakat Yang Adil dan Makmur	Pelestarian Lingkungan dan Pengurangan Risiko Bencana	Masyarakat dan Aparatur di Kawasan Rawan Kebakaran; Korban Kebakaran dan Non Kebakaran	5.000.000,00	BADAN PENANGGULANGAN BENCANA DAERAH	
	1.05.04.2.02.	Inspeksi Peralatan Proteksi Kebakaran	Capaian Kinerja Pelayanan Inspeksi Peralatan Proteksi Kebakaran	70 %	14,999,800.00			Memperkuat Penyelarasn Kehidupan yang Harmonis dengan Lingkungan, Alam dan Budaya, serta Peningkatan Toleransi Antarumat Beragama untuk Mencapai Masyarakat Yang Adil dan Makmur	Pelestarian Lingkungan dan Pengurangan Risiko Bencana	Penanggungjawab dan Pengelola Gedung/Bangunan	35.000.000,00	BADAN PENANGGULANGAN BENCANA DAERAH	
	1.05.04.2.02.0001	Pendataan Sarana Prasarana Proteksi Kebakaran	Jumlah Dokumen yang Memuat Data Bangunan/Gedung/Lingkungan yang Dipersyaratkan Harus Memiliki Sistem Proteksi Kebakaran	1 Dokumen	5,000,000.00	Kab. Bantul, Semua Kecamatan, Semua Kel/Desa	DANA TRANSFER UMUM-DANA ALOKASI UMUM	Memperkuat Penyelarasn Kehidupan yang Harmonis dengan Lingkungan, Alam dan Budaya, serta Peningkatan Toleransi Antarumat Beragama untuk Mencapai Masyarakat Yang Adil dan Makmur	Pelestarian Lingkungan dan Pengurangan Risiko Bencana	Penanggungjawab dan Pengelola Gedung/Bangunan	5.000.000,00	BADAN PENANGGULANGAN BENCANA DAERAH	

RENCANA KERJA PEMERINTAH DAERAH KABUPATEN BANTUL TAHUN 2025

No	Kode	Urusan / Bidang Urusan / Program / Kegiatan / Sub Kegiatan	Indikator Program / Kegiatan / Sub Kegiatan	Capaian Kinerja Dan Kerangka Pendanaan							Kelompok Sasaran	Prakiraan Maju Rencana Tahun 2026 Pagu Indikatif (Rp)	Perangkat Daerah Penanggung Jawab
				Target 2025	Pagu Indikatif (Rp)	Lokasi	Sumber Dana	Prioritas					
								Nasional	Daerah				
1	2	3	4	8	9	10	11	12	13	14	15	16	
	1.05.04.2.02.0002	Penilaian Sarana Prasarana Proteksi Kebakaran	Jumlah Dokumen yang Memuat Data Bangunan/Gedung/Lingkungan yang Memenuhi Kelaikan Standar Sarana Prasarana Proteksi Kebakaran	1 Dokumen	9,999,800.00	Kab. Bantul, Semua Kecamatan, Semua Kel/Desa	DANA TRANSFER UMUM-DANA ALOKASI UMUM	Memperkuat Penyelarasan Kehidupan yang Harmonis dengan Lingkungan, Alam dan Budaya, serta Peningkatan Toleransi Antarumat Beragama untuk Mencapai Masyarakat Yang Adil dan Makmur	Pelestarian Lingkungan dan Pengurangan Risiko Bencana	Penanggungjawab dan Pengelola Gedung/Bangunan	30.000.000,00	BADAN PENANGGULANGAN BENCANA DAERAH	
	1.05.04.2.04.	Pemberdayaan Masyarakat dalam Pencegahan Kebakaran	Capaian Kinerja Pemberdayaan Masyarakat dalam Pencegahan Kebakaran	86 %	258,499,550.00			Memperkuat Penyelarasan Kehidupan yang Harmonis dengan Lingkungan, Alam dan Budaya, serta Peningkatan Toleransi Antarumat Beragama untuk Mencapai Masyarakat Yang Adil dan Makmur	Pelestarian Lingkungan dan Pengurangan Risiko Bencana	Masyarakat	220.250.000,00	BADAN PENANGGULANGAN BENCANA DAERAH	
	1.05.04.2.04.0001	Pemberdayaan Masyarakat dalam Pencegahan dan Penanggulangan Kebakaran Melalui Sosialisasi dan Edukasi Masyarakat	Jumlah Warga Masyarakat yang Mendapatkan Sosialisasi Edukasi Pencegahan dan Penanggulangan Kebakaran Setiap Tahunnya	350 Orang	104,999,900.00	Kab. Bantul, Semua Kecamatan, Semua Kel/Desa	DANA TRANSFER UMUM-DANA ALOKASI UMUM	Memperkuat Penyelarasan Kehidupan yang Harmonis dengan Lingkungan, Alam dan Budaya, serta Peningkatan Toleransi Antarumat Beragama untuk Mencapai Masyarakat Yang Adil dan Makmur	Pelestarian Lingkungan dan Pengurangan Risiko Bencana	Masyarakat	30.250.000,00	BADAN PENANGGULANGAN BENCANA DAERAH	
	1.05.04.2.04.0002	Pembentukan dan Pembinaan Relawan Pemadam Kebakaran	Jumlah Desa/Kelurahan yang Terbentuk dan Terbina Relawan Pemadam Kebakaran pada Lingkup Sistem Ketahanan Kebakaran Lingkungan (SKKL) Setiap Tahunnya	10 Desa/Kelurahan	128,499,800.00	Kab. Bantul, Semua Kecamatan, Semua Kel/Desa	DANA TRANSFER UMUM-DANA ALOKASI UMUM	Memperkuat Penyelarasan Kehidupan yang Harmonis dengan Lingkungan, Alam dan Budaya, serta Peningkatan Toleransi Antarumat Beragama untuk Mencapai Masyarakat Yang Adil dan Makmur	Pelestarian Lingkungan dan Pengurangan Risiko Bencana	Masyarakat	110.000.000,00	BADAN PENANGGULANGAN BENCANA DAERAH	
	1.05.04.2.04.0003	Dukungan Pemberdayaan Masyarakat/Relawan Pemadam Kebakaran Melalui Penyediaan Sarana dan PraSarana	Jumlah Dokumen yang Memuat Jumlah SKKL Desa/Kelurahan yang Telah Tersedia Dukungan Sapras Damkar	1 Dokumen	24,999,850.00	Kab. Bantul, Semua Kecamatan, Semua Kel/Desa	DANA TRANSFER UMUM-DANA ALOKASI UMUM	Memperkuat Penyelarasan Kehidupan yang Harmonis dengan Lingkungan, Alam dan Budaya, serta Peningkatan Toleransi Antarumat Beragama untuk Mencapai Masyarakat Yang Adil dan Makmur	Pelestarian Lingkungan dan Pengurangan Risiko Bencana	Masyarakat	80.000.000,00	BADAN PENANGGULANGAN BENCANA DAERAH	
	1.05.04.2.05.	Penyelenggaraan Operasi Pencarian dan Pertolongan Terhadap Kondisi Membahayakan Manusia	Capaian Kinerja Pelayanan Penyelenggaraan Operasi Pencarian dan Pertolongan terhadap Kondisi Membahayakan Manusia	100 %	245,649,800.00			Memperkuat Penyelarasan Kehidupan yang Harmonis dengan Lingkungan, Alam dan Budaya, serta Peningkatan Toleransi Antarumat Beragama untuk Mencapai Masyarakat Yang Adil dan Makmur	Pelestarian Lingkungan dan Pengurangan Risiko Bencana	Aparatur dan Masyarakat	129.200.000,00	BADAN PENANGGULANGAN BENCANA DAERAH	
	1.05.04.2.05.0001	Penyelenggaraan Operasi Pencarian dan Pertolongan pada Peristiwa yang Menimpa, Membahayakan, dan/atau Mengancam Keselamatan Manusia	Jumlah Laporan Hasil Penyelenggaraan Operasi Penyelamatan yang Mengancam Keselamatan Manusia	12 Laporan	40,000,000.00	Kab. Bantul, Semua Kecamatan, Semua Kel/Desa	DANA TRANSFER UMUM-DANA ALOKASI UMUM	Memperkuat Penyelarasan Kehidupan yang Harmonis dengan Lingkungan, Alam dan Budaya, serta Peningkatan Toleransi Antarumat Beragama untuk Mencapai Masyarakat Yang Adil dan Makmur	Pelestarian Lingkungan dan Pengurangan Risiko Bencana	Aparatur dan Masyarakat	50.000.000,00	BADAN PENANGGULANGAN BENCANA DAERAH	
	1.05.04.2.05.0002	Standarisasi Sarana dan Prasarana Pencarian dan Pertolongan Terhadap Kondisi Membahayakan Manusia/Penyelamatan dan Evakuasi	Jumlah Dokumen yang Memuat Kajian Kebutuhan Jenis Sarana dan Prasarana untuk Pencarian dan Pertolongan Terhadap Kondisi Membahayakan Manusia/Penyelamatan dan Evakuasi yang Sesuai Standar	1 Dokumen	5,000,000.00	Kab. Bantul, Bantul, Palbapang	DANA TRANSFER UMUM-DANA ALOKASI UMUM	Memperkuat Penyelarasan Kehidupan yang Harmonis dengan Lingkungan, Alam dan Budaya, serta Peningkatan Toleransi Antarumat Beragama untuk Mencapai Masyarakat Yang Adil dan Makmur	Pelestarian Lingkungan dan Pengurangan Risiko Bencana	Aparatur dan Masyarakat	5.000.000,00	BADAN PENANGGULANGAN BENCANA DAERAH	

RENCANA KERJA PEMERINTAH DAERAH KABUPATEN BANTUL TAHUN 2025

No	Kode	Urusan / Bidang Urusan / Program / Kegiatan / Sub Kegiatan	Indikator Program / Kegiatan / Sub Kegiatan	Capaian Kinerja Dan Kerangka Pendanaan							Kelompok Sasaran	Prakiraan Maju Rencana Tahun 2026 Pagu Indikatif (Rp)	Perangkat Daerah Penanggung Jawab
				Target 2025	Pagu Indikatif (Rp)	Lokasi	Sumber Dana	Prioritas					
								Nasional	Daerah				
1	2	3	4	8	9	10	11	12	13	14	15	16	
	1.05.04.2.05.0004	Pembinaan Aparatur Pencarian dan Pertolongan Terhadap Kondisi Membahayakan Manusia/Penyelamatan dan Evakuasi	Jumlah Laporan Hasil Pembinaan Aparatur Pencarian dan Pertolongan Terhadap Kondisi Membahayakan Manusia/Penyelamatan dan Evakuasi yang Sah dan Legal	1 Laporan	14,999,800.00	Kab. Bantul, Bantul, Palbapang	DANA TRANSFER UMUM-DANA ALOKASI UMUM	Memperkuat Penyelaras kehidupan yang Harmonis dengan Lingkungan, Alam dan Budaya, serta Peningkatan Toleransi Antarumat Beragama untuk Mencapai Masyarakat Yang Adil dan Makmur	Pelestarian Lingkungan dan Pengurangan Risiko Bencana	Aparatur dan Masyarakat	18.700.000,00	BADAN PENANGGULANGAN BENCANA DAERAH	
	1.05.04.2.05.0005	Pengadaan Sarana dan Prasarana Pencarian dan Pertolongan Terhadap Kondisi Membahayakan Manusia/Penyelamatan dan Evakuasi	Jumlah Sarana dan Prasarana yang Tersedia untuk Pencarian dan Pertolongan Terhadap Kondisi Membahayakan Manusia/Penyelamatan dan Evakuasi Sesuai dengan Standar Teknis	1 Unit	185,650,000.00	Kab. Bantul, Bantul, Palbapang	DANA TRANSFER UMUM-DANA ALOKASI UMUM	Memperkuat Penyelaras kehidupan yang Harmonis dengan Lingkungan, Alam dan Budaya, serta Peningkatan Toleransi Antarumat Beragama untuk Mencapai Masyarakat Yang Adil dan Makmur	Pelestarian Lingkungan dan Pengurangan Risiko Bencana	Aparatur dan Masyarakat	55.500.000,00	BADAN PENANGGULANGAN BENCANA DAERAH	
		Dinas Sosial			25,089,063,905.00						28.547.270.550,00		
1		URUSAN PEMERINTAHAN WAJIB YANG BERKAITAN DENGAN PELAYANAN DASAR			20,007,234,905.00						23.665.441.550,00		
	1.06	URUSAN PEMERINTAHAN BIDANG SOSIAL			20,007,234,905.00						23.665.441.550,00		
95	1.06.01	PROGRAM PENUNJANG URUSAN PEMERINTAHAN DAERAH KABUPATEN/KOTA	capaian nilai akuntabilitas kinerja instansi pemerintah (AKIP)	83 angka	7,053,787,351.00						6.454.492.817,00	DINAS SOSIAL	
	1.06.01.2.01.	Perencanaan, Penganggaran, dan Evaluasi Kinerja Perangkat Daerah	capaian kinerja perencanaan dan evaluasi perangkat daerah	80 persen	382,540,277.00			Membangun dari Desa dan dari Bawah Untuk Pertumbuhan Ekonomi, Pemerataan Ekonomi, dan Pemberantasan Kemiskinan	Percepatan pertumbuhan ekonomi dan pengentasan Kemiskinan	meningkatkan kualitas perencanaan, penganggaran, dan evaluasi kinerja perangkat daerah	212.211.246,00	DINAS SOSIAL	
	1.06.01.2.01.0001	Penyusunan Dokumen Perencanaan Perangkat Daerah	Jumlah Dokumen Perencanaan Perangkat Daerah	5 Dokumen	181,361,677.00	Kab. Bantul, Semua Kecamatan, Semua Kel/Desa	DANA TRANSFER UMUM-DANA ALOKASI UMUM	Membangun dari Desa dan dari Bawah Untuk Pertumbuhan Ekonomi, Pemerataan Ekonomi, dan Pemberantasan Kemiskinan	Percepatan pertumbuhan ekonomi dan pengentasan Kemiskinan	meningkatkan kualitas perencanaan, penganggaran, dan evaluasi kinerja perangkat daerah	146.311.236,00	DINAS SOSIAL	
	1.06.01.2.01.0007	Evaluasi Kinerja Perangkat Daerah	Jumlah Laporan Evaluasi Kinerja Perangkat Daerah	5 Laporan	201,178,600.00	Kab. Bantul, Semua Kecamatan, Semua Kel/Desa	DANA TRANSFER UMUM-DANA ALOKASI UMUM	Membangun dari Desa dan dari Bawah Untuk Pertumbuhan Ekonomi, Pemerataan Ekonomi, dan Pemberantasan Kemiskinan	Percepatan pertumbuhan ekonomi dan pengentasan Kemiskinan	meningkatkan kualitas perencanaan, penganggaran, dan evaluasi kinerja perangkat daerah	65.900.010,00	DINAS SOSIAL	
	1.06.01.2.02.	Administrasi Keuangan Perangkat Daerah	capaian kinerja pengelolaan administrasi keuangan	12 bulan	5,435,334,715.00			Membangun dari Desa dan dari Bawah Untuk Pertumbuhan Ekonomi, Pemerataan Ekonomi, dan Pemberantasan Kemiskinan	Percepatan pertumbuhan ekonomi dan pengentasan Kemiskinan	meningkatkan pengadministrasi keuangan perangkat daerah	4.816.970.783,00	DINAS SOSIAL	
	1.06.01.2.02.0001	Penyediaan Gaji dan Tunjangan ASN	Jumlah Orang yang Menerima Gaji dan Tunjangan ASN	37 Orang/bulan	5,179,488,910.00	Kab. Bantul, Semua Kecamatan, Semua Kel/Desa	DANA TRANSFER UMUM-DANA ALOKASI UMUM	Membangun dari Desa dan dari Bawah Untuk Pertumbuhan Ekonomi, Pemerataan Ekonomi, dan Pemberantasan Kemiskinan	Percepatan pertumbuhan ekonomi dan pengentasan Kemiskinan	meningkatkan pengadministrasi keuangan perangkat daerah	4.512.134.550,00	DINAS SOSIAL	
	1.06.01.2.02.0002	Penyediaan Administrasi Pelaksanaan Tugas ASN	Jumlah Dokumen Hasil Penyediaan Administrasi Pelaksanaan Tugas ASN	1 Dokumen	144,000,000.00	Kab. Bantul, Semua Kecamatan, Semua Kel/Desa	DANA TRANSFER UMUM-DANA ALOKASI UMUM	Membangun dari Desa dan dari Bawah Untuk Pertumbuhan Ekonomi, Pemerataan Ekonomi, dan Pemberantasan Kemiskinan	Percepatan pertumbuhan ekonomi dan pengentasan Kemiskinan	meningkatkan pengadministrasi keuangan perangkat daerah	174.151.416,00	DINAS SOSIAL	

RENCANA KERJA PEMERINTAH DAERAH KABUPATEN BANTUL TAHUN 2025

No	Kode	Urusan / Bidang Urusan / Program / Kegiatan / Sub Kegiatan	Indikator Program / Kegiatan / Sub Kegiatan	Capaian Kinerja Dan Kerangka Pendanaan						Kelompok Sasaran	Prakiraan Maju Rencana Tahun 2026 Pagu Indikatif (Rp)	Perangkat Daerah Penanggung Jawab
				Target 2025	Pagu Indikatif (Rp)	Lokasi	Sumber Dana	Prioritas				
								Nasional	Daerah			
1	2	3	4	8	9	10	11	12	13	14	15	16
	1.06.01.2.02.0007	Koordinasi dan Penyusunan Laporan Keuangan Bulanan/ Triwulanan/ Semesteran SKPD	Jumlah Laporan Keuangan Bulanan/ Triwulanan/ Semesteran SKPD dan Laporan Koordinasi Penyusunan Laporan Keuangan Bulanan/Triwulanan/Semesteran SKPD	4 Laporan	111,845,805.00	Kab. Bantul, Semua Kecamatan, Semua Kel/Desa	DANA TRANSFER UMUM-DANA ALOKASI UMUM	Membangun dari Desa dan dari Bawah Untuk Pertumbuhan Ekonomi, Pemerataan Ekonomi, dan Pemberantasan Kemiskinan	Percepatan pertumbuhan ekonomi dan pengentasan Kemiskinan	meningkatnya pengadministrasi keuangan perangkat daerah	130.684.817,00	DINAS SOSIAL
	1.06.01.2.05.	Administrasi Kepegawaian Perangkat Daerah	cakupan peningkatan kapasitas sumber daya aparatur	100 persen	9,160,000.00			Membangun dari Desa dan dari Bawah Untuk Pertumbuhan Ekonomi, Pemerataan Ekonomi, dan Pemberantasan Kemiskinan	Percepatan pertumbuhan ekonomi dan pengentasan Kemiskinan	meningkatnya pengadministrasi kepegawaian perangkat daerah	2.222.184,00	DINAS SOSIAL
	1.06.01.2.05.0005	Monitoring, Evaluasi, dan Penilaian Kinerja Pegawai	Jumlah Dokumen Monitoring, Evaluasi, dan Penilaian Kinerja Pegawai	2 Dokumen	9,160,000.00	Kab. Bantul, Semua Kecamatan, Semua Kel/Desa	DANA TRANSFER UMUM-DANA ALOKASI UMUM	Membangun dari Desa dan dari Bawah Untuk Pertumbuhan Ekonomi, Pemerataan Ekonomi, dan Pemberantasan Kemiskinan	Percepatan pertumbuhan ekonomi dan pengentasan Kemiskinan	meningkatnya pengadministrasi kepegawaian perangkat daerah	2.222.184,00	DINAS SOSIAL
	1.06.01.2.06.	Administrasi Umum Perangkat Daerah	Capaian Kinerja Pengelolaan Administrasi Umum	100 persen	282,789,800.00			Membangun dari Desa dan dari Bawah Untuk Pertumbuhan Ekonomi, Pemerataan Ekonomi, dan Pemberantasan Kemiskinan	Percepatan pertumbuhan ekonomi dan pengentasan Kemiskinan	meningkatnya pengadministrasi umum perangkat daerah	531.794.740,00	DINAS SOSIAL
	1.06.01.2.06.0002	Penyediaan Peralatan dan Perlengkapan Kantor	Jumlah Paket Peralatan dan Perlengkapan Kantor yang Disediakan	2 Paket	4,100,000.00	Kab. Bantul, Semua Kecamatan, Semua Kel/Desa	DANA TRANSFER UMUM-DANA ALOKASI UMUM	Membangun dari Desa dan dari Bawah Untuk Pertumbuhan Ekonomi, Pemerataan Ekonomi, dan Pemberantasan Kemiskinan	Percepatan pertumbuhan ekonomi dan pengentasan Kemiskinan	meningkatnya pengadministrasi umum perangkat daerah	119.093.237,00	DINAS SOSIAL
	1.06.01.2.06.0005	Penyediaan Barang Cetak dan Penggandaan	Jumlah Paket Barang Cetak dan Penggandaan yang Disediakan	6 Paket	38,769,800.00	Semua Kota/Kab, Semua Kecamatan, Semua Kel/Desa	DANA TRANSFER UMUM-DANA ALOKASI UMUM	Membangun dari Desa dan dari Bawah Untuk Pertumbuhan Ekonomi, Pemerataan Ekonomi, dan Pemberantasan Kemiskinan	Percepatan pertumbuhan ekonomi dan pengentasan Kemiskinan	meningkatnya pengadministrasi umum perangkat daerah	30.205.171,00	DINAS SOSIAL
	1.06.01.2.06.0006	Penyediaan Bahan Bacaan dan Peraturan Perundang-undangan	Jumlah Dokumen Bahan Bacaan dan Peraturan Perundang-Undangan yang Disediakan	2 Dokumen	7,800,000.00	Kab. Bantul, Semua Kecamatan, Semua Kel/Desa	DANA TRANSFER UMUM-DANA ALOKASI UMUM	Membangun dari Desa dan dari Bawah Untuk Pertumbuhan Ekonomi, Pemerataan Ekonomi, dan Pemberantasan Kemiskinan	Percepatan pertumbuhan ekonomi dan pengentasan Kemiskinan	meningkatnya pengadministrasi umum perangkat daerah	5.777.680,00	DINAS SOSIAL
	1.06.01.2.06.0009	Penyelenggaraan Rapat Koordinasi dan Konsultasi SKPD	Jumlah Laporan Penyelenggaraan Rapat Koordinasi dan Konsultasi SKPD	12 Laporan	224,985,000.00	Kab. Bantul, Semua Kecamatan, Semua Kel/Desa	DANA TRANSFER UMUM-DANA ALOKASI UMUM	Membangun dari Desa dan dari Bawah Untuk Pertumbuhan Ekonomi, Pemerataan Ekonomi, dan Pemberantasan Kemiskinan	Percepatan pertumbuhan ekonomi dan pengentasan Kemiskinan	meningkatnya pengadministrasi umum perangkat daerah	370.364.078,00	DINAS SOSIAL
	1.06.01.2.06.0010	Penatausahaan Arsip Dinamis pada SKPD	Jumlah Dokumen Penatausahaan Arsip Dinamis pada SKPD	2 Dokumen	4,758,000.00	Kab. Bantul, Semua Kecamatan, Semua Kel/Desa	DANA TRANSFER UMUM-DANA ALOKASI UMUM	Membangun dari Desa dan dari Bawah Untuk Pertumbuhan Ekonomi, Pemerataan Ekonomi, dan Pemberantasan Kemiskinan	Percepatan pertumbuhan ekonomi dan pengentasan Kemiskinan	meningkatnya pengadministrasi umum perangkat daerah	4.132.352,00	DINAS SOSIAL
	1.06.01.2.06.0011	Dukungan Pelaksanaan Sistem Pemerintahan Berbasis Elektronik pada SKPD	Jumlah Dokumen Dukungan Pelaksanaan Sistem Pemerintahan Berbasis Elektronik pada SKPD	2 Dokumen	2,377,000.00	Kab. Bantul, Semua Kecamatan, Semua Kel/Desa	DANA TRANSFER UMUM-DANA ALOKASI UMUM	Membangun dari Desa dan dari Bawah Untuk Pertumbuhan Ekonomi, Pemerataan Ekonomi, dan Pemberantasan Kemiskinan	Percepatan pertumbuhan ekonomi dan pengentasan Kemiskinan	meningkatnya pengadministrasi umum perangkat daerah	2.222.222,00	DINAS SOSIAL
	1.06.01.2.08.	Penyediaan Jasa Penunjang Urusan Pemerintahan Daerah	capaian kinerja penyediaan jasa penunjang	100 persen	283,102,059.00			Membangun dari Desa dan dari Bawah Untuk Pertumbuhan Ekonomi, Pemerataan Ekonomi, dan Pemberantasan Kemiskinan	Percepatan pertumbuhan ekonomi dan pengentasan Kemiskinan	adanya ketersediaan penyediaan jasa penunjang urusan pemerintahan daerah	194.753.847,00	DINAS SOSIAL
	1.06.01.2.08.0001	Penyediaan Jasa Surat Menyurat	Jumlah Laporan Penyediaan Jasa Surat Menyurat	2 Laporan	3,510,000.00	Kab. Bantul, Semua Kecamatan, Semua Kel/Desa	DANA TRANSFER UMUM-DANA ALOKASI UMUM	Membangun dari Desa dan dari Bawah Untuk Pertumbuhan Ekonomi, Pemerataan Ekonomi, dan Pemberantasan Kemiskinan	Percepatan pertumbuhan ekonomi dan pengentasan Kemiskinan	adanya ketersediaan penyediaan jasa penunjang urusan pemerintahan daerah	3.148.095,00	DINAS SOSIAL

RENCANA KERJA PEMERINTAH DAERAH KABUPATEN BANTUL TAHUN 2025

No	Kode	Urusan / Bidang Urusan / Program / Kegiatan / Sub Kegiatan	Indikator Program / Kegiatan / Sub Kegiatan	Capaian Kinerja Dan Kerangka Pendanaan							Kelompok Sasaran	Prakiraan Maju Rencana Tahun 2026 Pagu Indikatif (Rp)	Perangkat Daerah Penanggung Jawab
				Target 2025	Pagu Indikatif (Rp)	Lokasi	Sumber Dana	Prioritas					
								Nasional	Daerah				
1	2	3	4	8	9	10	11	12	13	14	15	16	
	1.06.01.2.08.0002	Penyediaan Jasa Komunikasi, Sumber Daya Air dan Listrik	Jumlah Laporan Penyediaan Jasa Komunikasi, Sumber Daya Air dan Listrik yang Disediakan	12 Laporan	53,813,790.00	Kab. Bantul, Semua Kecamatan, Semua Kel/Desa	DANA TRANSFER UMUM-DANA ALOKASI UMUM	Membangun dari Desa dan dari Bawah Untuk Pertumbuhan Ekonomi, Pemerataan Ekonomi, dan Pemberantasan Kemiskinan	Percepatan pertumbuhan ekonomi dan pengentasan Kemiskinan	adanya ketersediaan penyediaan jasa penunjang urusan pemerintahan daerah	44.630.190,00	DINAS SOSIAL	
	1.06.01.2.08.0003	Penyediaan Jasa Peralatan dan Perlengkapan Kantor	Jumlah Laporan Penyediaan Jasa Peralatan dan Perlengkapan Kantor yang Disediakan	12 Laporan	40,331,233.00	Kab. Bantul, Srandakan, Semua Kel/Desa	DANA TRANSFER UMUM-DANA ALOKASI UMUM	Membangun dari Desa dan dari Bawah Untuk Pertumbuhan Ekonomi, Pemerataan Ekonomi, dan Pemberantasan Kemiskinan	Percepatan pertumbuhan ekonomi dan pengentasan Kemiskinan	adanya ketersediaan penyediaan jasa penunjang urusan pemerintahan daerah	29.629.126,00	DINAS SOSIAL	
	1.06.01.2.08.0004	Penyediaan Jasa Pelayanan Umum Kantor	Jumlah Laporan Penyediaan Jasa Pelayanan Umum Kantor yang Disediakan	12 Laporan	185,447,036.00	Kab. Bantul, Semua Kecamatan, Semua Kel/Desa	DANA TRANSFER UMUM-DANA ALOKASI UMUM	Membangun dari Desa dan dari Bawah Untuk Pertumbuhan Ekonomi, Pemerataan Ekonomi, dan Pemberantasan Kemiskinan	Percepatan pertumbuhan ekonomi dan pengentasan Kemiskinan	adanya ketersediaan penyediaan jasa penunjang urusan pemerintahan daerah	117.346.436,00	DINAS SOSIAL	
	1.06.01.2.09.	Pemeliharaan Barang Milik Daerah Penunjang Urusan Pemerintahan Daerah	cakupan pemenuhan sarana dan prasarana aparatur	12 bulan	660,860,500.00			Membangun dari Desa dan dari Bawah Untuk Pertumbuhan Ekonomi, Pemerataan Ekonomi, dan Pemberantasan Kemiskinan	Percepatan pertumbuhan ekonomi dan pengentasan Kemiskinan	meningkatnya kualitas pemeliharaan barang milik daerah penunjang urusan pemerintahan daerah	696.540.017,00	DINAS SOSIAL	
	1.06.01.2.09.0002	Penyediaan Jasa Pemeliharaan, Biaya Pemeliharaan, Pajak dan Perizinan Kendaraan Dinas Operasional atau Lapangan	Jumlah Kendaraan Dinas Operasional atau Lapangan yang Dipelihara dan Dibayarkan Pajak dan Perizinannya	30 Unit	515,740,500.00	Kab. Bantul, Semua Kecamatan, Semua Kel/Desa	DANA TRANSFER UMUM-DANA ALOKASI UMUM	Membangun dari Desa dan dari Bawah Untuk Pertumbuhan Ekonomi, Pemerataan Ekonomi, dan Pemberantasan Kemiskinan	Percepatan pertumbuhan ekonomi dan pengentasan Kemiskinan	meningkatnya kualitas pemeliharaan barang milik daerah penunjang urusan pemerintahan daerah	368.145.597,00	DINAS SOSIAL	
	1.06.01.2.09.0006	Pemeliharaan Peralatan dan Mesin Lainnya	Jumlah Peralatan dan Mesin Lainnya yang Dipelihara	117 Unit	67,880,000.00	Kab. Bantul, Semua Kecamatan, Semua Kel/Desa	DANA TRANSFER UMUM-DANA ALOKASI UMUM	Membangun dari Desa dan dari Bawah Untuk Pertumbuhan Ekonomi, Pemerataan Ekonomi, dan Pemberantasan Kemiskinan	Percepatan pertumbuhan ekonomi dan pengentasan Kemiskinan	meningkatnya kualitas pemeliharaan barang milik daerah penunjang urusan pemerintahan daerah	32.103.158,00	DINAS SOSIAL	
	1.06.01.2.09.0010	Pemeliharaan/Rehabilitasi Sarana dan Prasarana Gedung Kantor atau Bangunan Lainnya	Jumlah Sarana dan Prasarana Gedung Kantor atau Bangunan Lainnya yang Dipelihara/Direhabilitasi	2 Unit	77,240,000.00	Kab. Bantul, Semua Kecamatan, Semua Kel/Desa	DANA TRANSFER UMUM-DANA ALOKASI UMUM	Membangun dari Desa dan dari Bawah Untuk Pertumbuhan Ekonomi, Pemerataan Ekonomi, dan Pemberantasan Kemiskinan	Percepatan pertumbuhan ekonomi dan pengentasan Kemiskinan	meningkatnya kualitas pemeliharaan barang milik daerah penunjang urusan pemerintahan daerah	296.291.262,00	DINAS SOSIAL	
96	1.06.02	PROGRAM PEMBERDAYAAN SOSIAL	Persentase PSKS yang mampu menangani PPKS	80 Persen 90 %	905,879,309.00						523.959.450,00	DINAS SOSIAL	
	1.06.02.2.02.	Pengumpulan Sumbangan dalam Daerah Kabupaten/Kota	Kelompok yang sudah menerapkan aturan pengumpulan uang dan barang	45 kelompok	17,506,000.00			Membangun dari Desa dan dari Bawah Untuk Pertumbuhan Ekonomi, Pemerataan Ekonomi, dan Pemberantasan Kemiskinan	Percepatan pertumbuhan ekonomi dan pengentasan Kemiskinan	telaksananya kegiatan pengumpulan sumbangan dalam daerah Kabupaten/Kota	5.615.103,00	DINAS SOSIAL	
	1.06.02.2.02.0001	Koordinasi dan Sinkronisasi Penerbitan Izin Undian Gratis Berhadiah dan Pengumpulan Uang atau Barang	Jumlah Dokumen Hasil Koordinasi dan Sinkronisasi Penerbitan Izin Undian Gratis Berhadiah dan Pengumpulan Uang atau Barang	1 Dokumen	17,506,000.00	Kab. Bantul, Semua Kecamatan, Semua Kel/Desa	DANA TRANSFER UMUM-DANA ALOKASI UMUM	Membangun dari Desa dan dari Bawah Untuk Pertumbuhan Ekonomi, Pemerataan Ekonomi, dan Pemberantasan Kemiskinan	Percepatan pertumbuhan ekonomi dan pengentasan Kemiskinan	telaksananya kegiatan pengumpulan sumbangan dalam daerah Kabupaten/Kota	5.615.103,00	DINAS SOSIAL	
	1.06.02.2.03.	Pengembangan Potensi Sumber Kesejahteraan Sosial Daerah Kabupaten/Kota	capaian evaluasi kinerja pendamping dan mitra kerja	95 persen	888,373,309.00			Membangun dari Desa dan dari Bawah untuk Pertumbuhan Ekonomi, Pemerataan Ekonomi, dan Pemberantasan Kemiskinan	Percepatan pertumbuhan ekonomi dan pengentasan Kemiskinan	peningkatan kualitas Potensi sumber kesejahteraan sosial daerah Kabupaten/Kota	518.344.347,00	DINAS SOSIAL	

RENCANA KERJA PEMERINTAH DAERAH KABUPATEN BANTUL TAHUN 2025

No	Kode	Urusan / Bidang Urusan / Program / Kegiatan / Sub Kegiatan	Indikator Program / Kegiatan / Sub Kegiatan	Capaian Kinerja Dan Kerangka Pendanaan						Kelompok Sasaran	Prakiraan Maju Rencana Tahun 2026 Pagu Indikatif (Rp)	Perangkat Daerah Penanggung Jawab
				Target 2025	Pagu Indikatif (Rp)	Lokasi	Sumber Dana	Prioritas				
								Nasional	Daerah			
1	2	3	4	8	9	10	11	12	13	14	15	16
	1.06.02.2.03.0001	Peningkatan Kemampuan Potensi Pekerja Sosial Masyarakat Kewenangan Kabupaten/Kota	Jumlah Orang Mendapat Peningkatan Kapasitas Pekerja Sosial Masyarakat Kewenangan Kabupaten/Kota	40 Orang	26,590,000.00	Kab. Bantul, Semua Kecamatan, Semua Kel/Desa	DANA TRANSFER UMUM-DANA ALOKASI UMUM	Membangun dari Desa dan dari Bawah untuk Pertumbuhan Ekonomi, Pemerataan Ekonomi, dan Pemberantasan Kemiskinan	Percepatan pertumbuhan ekonomi dan pengentasan Kemiskinan	peningkatan kualitas Potensi sumber kesejahteraan sosial daerah Kabupaten/Kota	22.420.244,00	DINAS SOSIAL
	1.06.02.2.03.0002	Peningkatan Kemampuan Potensi Tenaga Kesejahteraan Sosial Kecamatan Kewenangan Kabupaten/Kota	Jumlah Tenaga Kesejahteraan Sosial Kecamatan Kewenangan Kabupaten/Kota yang Meningkatkan Kapasitasnya Kewenangan Kabupaten/Kota	17 Orang	242,893,640.00	Kab. Bantul, Semua Kecamatan, Semua Kel/Desa	DANA TRANSFER UMUM-DANA ALOKASI UMUM	Membangun dari Desa dan dari Bawah untuk Pertumbuhan Ekonomi, Pemerataan Ekonomi, dan Pemberantasan Kemiskinan	Percepatan pertumbuhan ekonomi dan pengentasan Kemiskinan	peningkatan kualitas Potensi sumber kesejahteraan sosial daerah Kabupaten/Kota	134.193.762,00	DINAS SOSIAL
	1.06.02.2.03.0003	Peningkatan Kemampuan Potensi Sumber Kesejahteraan Sosial Keluarga Kewenangan Kabupaten/Kota	Jumlah Keluarga yang Meningkatkan Kapasitasnya Kewenangan Kabupaten/Kota	50 Keluarga	71,650,000.00	Kab. Bantul, Semua Kecamatan, Semua Kel/Desa	DANA TRANSFER UMUM-DANA ALOKASI UMUM	Membangun dari Desa dan dari Bawah untuk Pertumbuhan Ekonomi, Pemerataan Ekonomi, dan Pemberantasan Kemiskinan	Percepatan pertumbuhan ekonomi dan pengentasan Kemiskinan	peningkatan kualitas Potensi sumber kesejahteraan sosial daerah Kabupaten/Kota	126.919.693,00	DINAS SOSIAL
	1.06.02.2.03.0004	Peningkatan Kemampuan Potensi Sumber Kesejahteraan Sosial Kelembagaan Masyarakat Kewenangan Kabupaten/Kota	Jumlah Lembaga Kesejahteraan Sosial yang Meningkatkan Kapasitasnya Kewenangan Kabupaten/Kota	60 Lembaga	535,319,669.00	Kab. Bantul, Semua Kecamatan, Semua Kel/Desa	DANA TRANSFER UMUM-DANA ALOKASI UMUM	Membangun dari Desa dan dari Bawah untuk Pertumbuhan Ekonomi, Pemerataan Ekonomi, dan Pemberantasan Kemiskinan	Percepatan pertumbuhan ekonomi dan pengentasan Kemiskinan	peningkatan kualitas Potensi sumber kesejahteraan sosial daerah Kabupaten/Kota	228.929.411,00	DINAS SOSIAL
	1.06.02.2.03.0005	Peningkatan Kemampuan Sumber Daya Manusia dan Penguatan Lembaga Konsultasi Kesejahteraan Keluarga (LK3)	Jumlah Sertifikat yang dari Hasil Peningkatan Sumber Daya Manusia dan Lembaga Konsultasi Kesejahteraan Keluarga (LK3) Kewenangan Kabupaten/Kota	12 Sertifikat	11,920,000.00	Kab. Bantul, Semua Kecamatan, Semua Kel/Desa	DANA TRANSFER UMUM-DANA ALOKASI UMUM	Membangun dari Desa dan dari Bawah untuk Pertumbuhan Ekonomi, Pemerataan Ekonomi, dan Pemberantasan Kemiskinan	Percepatan pertumbuhan ekonomi dan pengentasan Kemiskinan	peningkatan kualitas Potensi sumber kesejahteraan sosial daerah Kabupaten/Kota	5.881.237,00	DINAS SOSIAL
97	1.06.04	PROGRAM REHABILITASI SOSIAL	Persentase penyandang disabilitas terlantar, anak terlantar, lanjut usia terlantar dan gelandangan pengemis yang terpenuhi kebutuhan dasarnya di luar panti (Indikator SPM)	80 persen	9,335,308,219.00						10.288.751.920,00	DINAS SOSIAL
	1.06.04.2.01.	Rehabilitasi Sosial Dasar Penyandang Disabilitas Terlantar, Anak Terlantar, Lanjut Usia Terlantar, serta Gelandangan Pengemis di Luar Panti Sosial	cakupan layanan terhadap penyandang disabilitas terlantar, anak terlantar, lanjut usia terlantar dan gepeng di luar panti berbasis data PMKS	68 persen	9,175,593,339.00			Membangun dari Desa dan dari Bawah Untuk Pertumbuhan Ekonomi, Pemerataan Ekonomi, dan Pemberantasan Kemiskinan	Percepatan pertumbuhan ekonomi dan pengentasan Kemiskinan	terlaksananya pelayanan rehabilitasi sosial dasar penyandang disabilitas terlantar, anak terlantar, lanjut usia terlantar, serta gelandangan pengemis di luar panti sosial	10.219.690.253,00	DINAS SOSIAL
	1.06.04.2.01.0001	Penyediaan Permakanaan	Jumlah Orang yang Mendapatkan Pemenuhan Kebutuhan Permakanaan Sesuai dengan Standar Gizi Minimal Kewenangan Kabupaten/Kota	1112 Orang	8,115,437,136.00	Kab. Bantul, Semua Kecamatan, Semua Kel/Desa	DANA TRANSFER UMUM-DANA ALOKASI UMUM	Membangun dari Desa dan dari Bawah Untuk Pertumbuhan Ekonomi, Pemerataan Ekonomi, dan Pemberantasan Kemiskinan	Percepatan pertumbuhan ekonomi dan pengentasan Kemiskinan	terlaksananya pelayanan rehabilitasi sosial dasar penyandang disabilitas terlantar, anak terlantar, lanjut usia terlantar, serta gelandangan pengemis di luar panti sosial	7.216.557.436,00	DINAS SOSIAL

RENCANA KERJA PEMERINTAH DAERAH KABUPATEN BANTUL TAHUN 2025

No	Kode	Urusan / Bidang Urusan / Program / Kegiatan / Sub Kegiatan	Indikator Program / Kegiatan / Sub Kegiatan	Capaian Kinerja Dan Kerangka Pendanaan						Kelompok Sasaran	Prakiraan Maju Rencana Tahun 2026 Pagu Indikatif (Rp)	Perangkat Daerah Penanggung Jawab
				Target 2025	Pagu Indikatif (Rp)	Lokasi	Sumber Dana	Prioritas				
								Nasional	Daerah			
1	2	3	4	8	9	10	11	12	13	14	15	16
	1.06.04.2.01.0002	Penyediaan Sandang	Jumlah Orang yang Menerima Pakaian dan Kelengkapan Lainnya yang Tersedia dalam 1 Tahun Kewenangan Kabupaten/Kota	50 Orang	24,284,500.00	Kab. Bantul, Semua Kecamatan, Semua Kel/Desa	DANA TRANSFER UMUM-DANA ALOKASI UMUM	Membangun dari Desa dan dari Bawah Untuk Pertumbuhan Ekonomi, Pemerataan Ekonomi, dan Pemberantasan Kemiskinan	Percepatan pertumbuhan ekonomi dan pengentasan Kemiskinan	terlaksananya pelayanan rehabilitasi sosial dasar penyandang disabilitas terlantar, anak terlantar, lanjut usia terlantar, serta gelandangan pengemis di luar panti sosial	7.734.148,00	DINAS SOSIAL
	1.06.04.2.01.0003	Penyediaan Alat Bantu	Jumlah Orang yang Mendapatkan Alat Bantu dan Alat Bantu Peraga Sesuai kebutuhan Kewenangan Kabupaten/Kota	27 Orang	79,458,000.00	Kab. Bantul, Semua Kecamatan, Semua Kel/Desa	DANA TRANSFER UMUM-DANA ALOKASI UMUM	Membangun dari Desa dan dari Bawah Untuk Pertumbuhan Ekonomi, Pemerataan Ekonomi, dan Pemberantasan Kemiskinan	Percepatan pertumbuhan ekonomi dan pengentasan Kemiskinan	terlaksananya pelayanan rehabilitasi sosial dasar penyandang disabilitas terlantar, anak terlantar, lanjut usia terlantar, serta gelandangan pengemis di luar panti sosial	5.524.391,00	DINAS SOSIAL
	1.06.04.2.01.0004	Pemberian Pelayanan Reunifikasi Keluarga	Jumlah Orang yang Mendapatkan Pelayanan Reunifikasi Keluarga Kewenangan Kabupaten/Kota	12 Orang	8,000,000.00	Kab. Bantul, Semua Kecamatan, Semua Kel/Desa	DANA TRANSFER UMUM-DANA ALOKASI UMUM	Membangun dari Desa dan dari Bawah Untuk Pertumbuhan Ekonomi, Pemerataan Ekonomi, dan Pemberantasan Kemiskinan	Percepatan pertumbuhan ekonomi dan pengentasan Kemiskinan	terlaksananya pelayanan rehabilitasi sosial dasar penyandang disabilitas terlantar, anak terlantar, lanjut usia terlantar, serta gelandangan pengemis di luar panti sosial	16.711.836,00	DINAS SOSIAL
	1.06.04.2.01.0005	Pemberian Bimbingan Fisik, Mental, Spiritual, dan Sosial	Jumlah Peserta Bimbingan Fisik, Mental, Spiritual dan Sosial Kewenangan Kabupaten/Kota	120 Orang	265,529,800.00	Kab. Bantul, Semua Kecamatan, Semua Kel/Desa	DANA TRANSFER UMUM-DANA ALOKASI UMUM	Membangun dari Desa dan dari Bawah Untuk Pertumbuhan Ekonomi, Pemerataan Ekonomi, dan Pemberantasan Kemiskinan	Percepatan pertumbuhan ekonomi dan pengentasan Kemiskinan	terlaksananya pelayanan rehabilitasi sosial dasar penyandang disabilitas terlantar, anak terlantar, lanjut usia terlantar, serta gelandangan pengemis di luar panti sosial	315.570.242,00	DINAS SOSIAL
	1.06.04.2.01.0006	Pemberian Bimbingan Sosial kepada Keluarga Penyandang Disabilitas Terlantar, Anak Terlantar, Lanjut Usia Terlantar, serta Gelandangan Pengemis dan Masyarakat	Jumlah Peserta Bimbingan Sosial kepada Keluarga Penyandang Disabilitas Terlantar, Anak Terlantar, Lanjut Usia Terlantar, serta Gelandangan Pengemis dan Masyarakat Kewenangan Kabupaten/Kota	95 Orang	17,428,900.00	Kab. Bantul, Semua Kecamatan, Semua Kel/Desa	DANA TRANSFER UMUM-DANA ALOKASI UMUM	Membangun dari Desa dan dari Bawah Untuk Pertumbuhan Ekonomi, Pemerataan Ekonomi, dan Pemberantasan Kemiskinan	Percepatan pertumbuhan ekonomi dan pengentasan Kemiskinan	terlaksananya pelayanan rehabilitasi sosial dasar penyandang disabilitas terlantar, anak terlantar, lanjut usia terlantar, serta gelandangan pengemis di luar panti sosial	13.797.167,00	DINAS SOSIAL

RENCANA KERJA PEMERINTAH DAERAH KABUPATEN BANTUL TAHUN 2025

No	Kode	Urusan / Bidang Urusan / Program / Kegiatan / Sub Kegiatan	Indikator Program / Kegiatan / Sub Kegiatan	Capaian Kinerja Dan Kerangka Pendanaan						Kelompok Sasaran	Prakiraan Maju Rencana Tahun 2026 Pagu Indikatif (Rp)	Perangkat Daerah Penanggung Jawab
				Target 2025	Pagu Indikatif (Rp)	Lokasi	Sumber Dana	Prioritas				
								Nasional	Daerah			
1	2	3	4	8	9	10	11	12	13	14	15	16
	1.06.04.2.01.0007	Fasilitasi Pembuatan Nomor Induk Kependudukan, Akta Kelahiran, Surat Nikah, dan Kartu Identitas Anak	Jumlah Orang yang Terpenuhi Kebutuhan Pembuatan Nomor Induk Kependudukan, Akta Kelahiran, Surat Nikah, dan Kartu Identitas Anak bagi Penyandang Disabilitas Kewenangan Kabupaten/Kota	12 Orang	107,330,048.00	Kab. Bantul, Semua Kecamatan, Semua Kel/Desa	DANA TRANSFER UMUM-DANA ALOKASI UMUM	Membangun dari Desa dan dari Bawah Untuk Pertumbuhan Ekonomi, Pemerataan Ekonomi, dan Pemberantasan Kemiskinan	Percepatan pertumbuhan ekonomi dan pengentasan Kemiskinan	terlaksananya pelayanan rehabilitasi sosial dasar penyandang disabilitas terlantar, anak terlantar, lanjut usia terlantar, serta gelandangan pengemis di luar panti sosial	95.784.039,00	DINAS SOSIAL
	1.06.04.2.01.0008	Pemberian Akses ke Layanan Pendidikan dan Kesehatan Dasar	Jumlah Orang yang Mendapatkan Akses ke Layanan Pendidikan dan Kesehatan Dasar Kewenangan Kabupaten/Kota	30 Orang	94,666,828.00	Kab. Bantul, Semua Kecamatan, Semua Kel/Desa	DANA TRANSFER UMUM-DANA ALOKASI UMUM	Membangun dari Desa dan dari Bawah Untuk Pertumbuhan Ekonomi, Pemerataan Ekonomi, dan Pemberantasan Kemiskinan	Percepatan pertumbuhan ekonomi dan pengentasan Kemiskinan	terlaksananya pelayanan rehabilitasi sosial dasar penyandang disabilitas terlantar, anak terlantar, lanjut usia terlantar, serta gelandangan pengemis di luar panti sosial	84.724.207,00	DINAS SOSIAL
	1.06.04.2.01.0009	Pemberian Layanan Data dan Pengaduan	Jumlah Orang yang Mendapatkan Layanan Data dan Pengaduan Kewenangan Kabupaten/Kota	25 Orang	1,662,500.00	Kab. Bantul, Semua Kecamatan, Semua Kel/Desa	DANA TRANSFER UMUM-DANA ALOKASI UMUM	Membangun dari Desa dan dari Bawah Untuk Pertumbuhan Ekonomi, Pemerataan Ekonomi, dan Pemberantasan Kemiskinan	Percepatan pertumbuhan ekonomi dan pengentasan Kemiskinan	terlaksananya pelayanan rehabilitasi sosial dasar penyandang disabilitas terlantar, anak terlantar, lanjut usia terlantar, serta gelandangan pengemis di luar panti sosial	100.915.436,00	DINAS SOSIAL
	1.06.04.2.01.0010	Pemberian Layanan Kedaruratan	Jumlah Orang yang Mendapatkan Pelayanan Kedaruratan Kewenangan Kabupaten/Kota	60 Orang	380,045,015.00	Kab. Bantul, Semua Kecamatan, Semua Kel/Desa	DANA TRANSFER UMUM-DANA ALOKASI UMUM	Membangun dari Desa dan dari Bawah Untuk Pertumbuhan Ekonomi, Pemerataan Ekonomi, dan Pemberantasan Kemiskinan	Percepatan pertumbuhan ekonomi dan pengentasan Kemiskinan	terlaksananya pelayanan rehabilitasi sosial dasar penyandang disabilitas terlantar, anak terlantar, lanjut usia terlantar, serta gelandangan pengemis di luar panti sosial	2.190.588.240,00	DINAS SOSIAL
	1.06.04.2.01.0011	Pemberian Pelayanan Penelusuran Keluarga	Jumlah Orang yang Mendapatkan Pelayanan Penelusuran Keluarga Kewenangan Kabupaten/Kota	20 Orang	63,800,612.00	Kab. Bantul, Semua Kecamatan, Semua Kel/Desa	DANA TRANSFER UMUM-DANA ALOKASI UMUM	Membangun dari Desa dan dari Bawah Untuk Pertumbuhan Ekonomi, Pemerataan Ekonomi, dan Pemberantasan Kemiskinan	Percepatan pertumbuhan ekonomi dan pengentasan Kemiskinan	terlaksananya pelayanan rehabilitasi sosial dasar penyandang disabilitas terlantar, anak terlantar, lanjut usia terlantar, serta gelandangan pengemis di luar panti sosial	163.358.414,00	DINAS SOSIAL

RENCANA KERJA PEMERINTAH DAERAH KABUPATEN BANTUL TAHUN 2025

No	Kode	Urusan / Bidang Urusan / Program / Kegiatan / Sub Kegiatan	Indikator Program / Kegiatan / Sub Kegiatan	Capaian Kinerja Dan Kerangka Pendanaan						Kelompok Sasaran	Prakiraan Maju Rencana Tahun 2026 Pagu Indikatif (Rp)	Perangkat Daerah Penanggung Jawab
				Target 2025	Pagu Indikatif (Rp)	Lokasi	Sumber Dana	Prioritas				
								Nasional	Daerah			
1	2	3	4	8	9	10	11	12	13	14	15	16
	1.06.04.2.01.0012	Pemberian Layanan Rujukan	Jumlah Orang Mendapatkan Layanan Rujukan Kewenangan Kabupaten/Kota	12 Orang	17,950,000.00	Kab. Bantul, Semua Kecamatan, Semua Kel/Desa	DANA TRANSFER UMUM-DANA ALOKASI UMUM	Membangun dari Desa dan dari Bawah Untuk Pertumbuhan Ekonomi, Pemerataan Ekonomi, dan Pemberantasan Kemiskinan	Percepatan pertumbuhan ekonomi dan pengentasan Kemiskinan	terlaksananya pelayanan rehabilitasi sosial dasar penyandang disabilitas terlantar, anak terlantar, lanjut usia terlantar, serta gelandangan pengemis di luar panti sosial	8.424.697,00	DINAS SOSIAL
	1.06.04.2.02.	Rehabilitasi Sosial Penyandang Masalah Kesejahteraan Sosial (PMKS) Lainnya Bukan Korban HIV/AIDS dan NAPZA di Luar Panti Sosial	Capaian pelayanan bagi PMKS lainnya	80 persen	159,714,880.00			Membangun dari Desa dan dari Bawah Untuk Pertumbuhan Ekonomi, Pemerataan Ekonomi, dan Pemberantasan Kemiskinan	Percepatan pertumbuhan ekonomi dan pengentasan Kemiskinan	Terlaksananya a Pelayanan Rehabilitasi Sosial Penyandang Masalah Kesejahteraan Sosial (PMKS) Lainnya Bukan Korban HIV/AIDS dan NAPZA di Luar Panti Sosial	69.061.667,00	DINAS SOSIAL
	1.06.04.2.02.0007	Pemberian Bimbingan Fisik, Mental, Spiritual, dan Sosial	Jumlah Peserta Bimbingan Fisik, Mental, Spiritual dan Sosial Kewenangan Kabupaten/Kota	120 Orang	159,714,880.00	Kab. Bantul, Semua Kecamatan, Semua Kel/Desa	DANA TRANSFER UMUM-DANA ALOKASI UMUM	Membangun dari Desa dan dari Bawah Untuk Pertumbuhan Ekonomi, Pemerataan Ekonomi, dan Pemberantasan Kemiskinan	Percepatan pertumbuhan ekonomi dan pengentasan Kemiskinan	Terlaksananya a Pelayanan Rehabilitasi Sosial Penyandang Masalah Kesejahteraan Sosial (PMKS) Lainnya Bukan Korban HIV/AIDS dan NAPZA di Luar Panti Sosial	69.061.667,00	DINAS SOSIAL
98	1.06.05	PROGRAM PERLINDUNGAN DAN JAMINAN SOSIAL	ersentase PPKS yang masuk di DTKS penerima jaminan dan bantuan sosial	75 persen	2,110,094,936.00						5.004.080.834,00	DINAS SOSIAL
	1.06.05.2.02.	Pengelolaan Data Fakir Miskin Cakupan Daerah Kabupaten/Kota	Persentase PPKS yang masuk di DTKS penerima Jaminan dan Bantuan sosial	100 persen	2,110,094,936.00			Membangun dari Desa dan dari Bawah Untuk Pertumbuhan Ekonomi, Pemerataan Ekonomi, dan Pemberantasan Kemiskinan	Percepatan pertumbuhan ekonomi dan pengentasan Kemiskinan	optimalisasi Pengelolaan Data Fakir Miskin Cakupan Daerah Kabupaten/Kota	5.004.080.834,00	DINAS SOSIAL
	1.06.05.2.02.0001	Pendataan Fakir Miskin Cakupan Daerah Kabupaten/Kota	Jumlah Fakir Miskin Cakupan Daerah Kabupaten/Kota yang Didata	50000 Orang	251,180,696.00	Kab. Bantul, Semua Kecamatan, Semua Kel/Desa	DANA TRANSFER UMUM-DANA ALOKASI UMUM	Membangun dari Desa dan dari Bawah Untuk Pertumbuhan Ekonomi, Pemerataan Ekonomi, dan Pemberantasan Kemiskinan	Percepatan pertumbuhan ekonomi dan pengentasan Kemiskinan	optimalisasi Pengelolaan Data Fakir Miskin Cakupan Daerah Kabupaten/Kota	1.198.555.393,00	DINAS SOSIAL
	1.06.05.2.02.0002	Pengelolaan Data Fakir Miskin Cakupan Daerah Kabupaten/Kota	Jumlah Keluarga yang Mendapatkan Pengentasan Fakir Miskin Kabupaten/Kota	100 Keluarga	230,540,928.00	Kab. Bantul, Semua Kecamatan, Semua Kel/Desa	DANA TRANSFER UMUM-DANA ALOKASI UMUM	Membangun dari Desa dan dari Bawah Untuk Pertumbuhan Ekonomi, Pemerataan Ekonomi, dan Pemberantasan Kemiskinan	Percepatan pertumbuhan ekonomi dan pengentasan Kemiskinan	optimalisasi Pengelolaan Data Fakir Miskin Cakupan Daerah Kabupaten/Kota	923.870.026,00	DINAS SOSIAL
	1.06.05.2.02.0003	Fasilitasi Bantuan Sosial Kesejahteraan Keluarga	Jumlah Keluarga Penerima Manfaat (KPM) yang Mendapatkan Bantuan Sosial Kesejahteraan Keluarga Kewenangan Kabupaten/Kota	1583 Keluarga	1,252,762,100.00	Kab. Bantul, Semua Kecamatan, Semua Kel/Desa	DANA TRANSFER UMUM-DANA ALOKASI UMUM	Membangun dari Desa dan dari Bawah Untuk Pertumbuhan Ekonomi, Pemerataan Ekonomi, dan Pemberantasan Kemiskinan	Percepatan pertumbuhan ekonomi dan pengentasan Kemiskinan	optimalisasi Pengelolaan Data Fakir Miskin Cakupan Daerah Kabupaten/Kota	2.244.223.652,00	DINAS SOSIAL

RENCANA KERJA PEMERINTAH DAERAH KABUPATEN BANTUL TAHUN 2025

No	Kode	Urusan / Bidang Urusan / Program / Kegiatan / Sub Kegiatan	Indikator Program / Kegiatan / Sub Kegiatan	Capaian Kinerja Dan Kerangka Pendanaan						Kelompok Sasaran	Prakiraan Maju Rencana Tahun 2026 Pagu Indikatif (Rp)	Perangkat Daerah Penanggung Jawab
				Target 2025	Pagu Indikatif (Rp)	Lokasi	Sumber Dana	Prioritas				
								Nasional	Daerah			
1	2	3	4	8	9	10	11	12	13	14	15	16
	1.06.05.2.02.0004	Fasilitasi Bantuan Pengembangan Ekonomi Masyarakat	Jumlah Orang Mendapatkan Bantuan Pengembangan Ekonomi Masyarakat Kewenangan Kabupaten/Kota	50 Orang	375,611,212.00	Kab. Bantul, Semua Kecamatan, Semua Kel/Desa	DANA TRANSFER UMUM-DANA ALOKASI UMUM	Membangun dari Desa dan dari Bawah Untuk Pertumbuhan Ekonomi, Pemerataan Ekonomi, dan Pemberantasan Kemiskinan	Percepatan pertumbuhan ekonomi dan pengentasan Kemiskinan	optimalisasi Pengelolaan Data Fakir Miskin Cakupan Daerah Kabupaten/Kota	637.431.763,00	DINAS SOSIAL
99	1.06.06	PROGRAM PENANGANAN BENCANA	Persentase korban bencana alam dan sosial yang terpenuhi kebutuhan dasarnya pada saat dan setelah tanggap darurat bencana daerah kabupaten	100 persen	371,718,900.00						918.608.625,00	DINAS SOSIAL
	1.06.06.2.01.	Perlindungan Sosial Korban Bencana Alam dan Sosial Kabupaten/Kota	Capaian pemberdayaan masyarakat kesiapsiagaan bencana	85 persen	124,203,400.00			Membangun dari Desa dan dari Bawah Untuk Pertumbuhan Ekonomi, Pemerataan Ekonomi, dan Pemberantasan Kemiskinan	Percepatan pertumbuhan ekonomi dan pengentasan Kemiskinan	meningkatkan kapasitas pemberdayaan masyarakat terhadap kesiapsiagaan bencana Kabupaten/Kota	316.725.625,00	DINAS SOSIAL
	1.06.06.2.01.0001	Penyediaan Makanan	Jumlah Orang yang Mendapatkan Permakanaan 3x1 Hari dalam Masa Tanggap Darurat (Pengungsian) Kewenangan Kabupaten/Kota	300 Orang	99,459,500.00	Kab. Bantul, Semua Kecamatan, Semua Kel/Desa	DANA TRANSFER UMUM-DANA ALOKASI UMUM	Membangun dari Desa dan dari Bawah Untuk Pertumbuhan Ekonomi, Pemerataan Ekonomi, dan Pemberantasan Kemiskinan	Percepatan pertumbuhan ekonomi dan pengentasan Kemiskinan	meningkatkan kapasitas pemberdayaan masyarakat terhadap kesiapsiagaan bencana Kabupaten/Kota	64.148.619,00	DINAS SOSIAL
	1.06.06.2.01.0002	Penyediaan Sandang	Jumlah Orang yang Mendapatkan Pakaian dan Kelengkapan Lainnya yang Tersedia pada Masa Tanggap Darurat (Pengungsian) dan Pasca Bencana Kewenangan Kabupaten/Kota	50 Orang	2,921,500.00	Kab. Bantul, Semua Kecamatan, Semua Kel/Desa	DANA TRANSFER UMUM-DANA ALOKASI UMUM	Membangun dari Desa dan dari Bawah Untuk Pertumbuhan Ekonomi, Pemerataan Ekonomi, dan Pemberantasan Kemiskinan	Percepatan pertumbuhan ekonomi dan pengentasan Kemiskinan	meningkatkan kapasitas pemberdayaan masyarakat terhadap kesiapsiagaan bencana Kabupaten/Kota	11.689.485,00	DINAS SOSIAL
	1.06.06.2.01.0003	Penyediaan Tempat Penampungan Pengungsi	Jumlah Tempat Pengungsian Kewenangan Kabupaten/Kota	75 Unit	3,375,000.00	Kab. Bantul, Semua Kecamatan, Semua Kel/Desa	DANA TRANSFER UMUM-DANA ALOKASI UMUM	Membangun dari Desa dan dari Bawah Untuk Pertumbuhan Ekonomi, Pemerataan Ekonomi, dan Pemberantasan Kemiskinan	Percepatan pertumbuhan ekonomi dan pengentasan Kemiskinan	meningkatkan kapasitas pemberdayaan masyarakat terhadap kesiapsiagaan bencana Kabupaten/Kota	210.448.984,00	DINAS SOSIAL
	1.06.06.2.01.0004	Penanganan Khusus bagi Kelompok Rentan	Jumlah Orang yang Mendapatkan Penanganan Khusus bagi Kelompok Rentan Kewenangan Kabupaten/Kota	50 Orang	7,270,400.00	Kab. Bantul, Semua Kecamatan, Semua Kel/Desa	DANA TRANSFER UMUM-DANA ALOKASI UMUM	Membangun dari Desa dan dari Bawah Untuk Pertumbuhan Ekonomi, Pemerataan Ekonomi, dan Pemberantasan Kemiskinan	Percepatan pertumbuhan ekonomi dan pengentasan Kemiskinan	meningkatkan kapasitas pemberdayaan masyarakat terhadap kesiapsiagaan bencana Kabupaten/Kota	16.089.781,00	DINAS SOSIAL
	1.06.06.2.01.0005	Pelayanan Dukungan Psikososial	Jumlah Korban Bencana yang Mendapatkan Layanan Dukungan Psikososial Kewenangan Kabupaten/Kota	50 Orang	11,177,000.00	Kab. Bantul, Semua Kecamatan, Semua Kel/Desa	DANA TRANSFER UMUM-DANA ALOKASI UMUM	Membangun dari Desa dan dari Bawah Untuk Pertumbuhan Ekonomi, Pemerataan Ekonomi, dan Pemberantasan Kemiskinan	Percepatan pertumbuhan ekonomi dan pengentasan Kemiskinan	meningkatkan kapasitas pemberdayaan masyarakat terhadap kesiapsiagaan bencana Kabupaten/Kota	14.348.756,00	DINAS SOSIAL
	1.06.06.2.02.	Penyelenggaraan Pemberdayaan Masyarakat Terhadap Kesiapsiagaan Bencana Kabupaten/Kota	Tingkat pemenuhan kebutuhan dasar korban bencana sosial	85 persen	247,515,500.00			Membangun dari Desa dan dari Bawah Untuk Pertumbuhan Ekonomi, Pemerataan Ekonomi, dan Pemberantasan Kemiskinan	Percepatan pertumbuhan ekonomi dan pengentasan Kemiskinan	Capaian pemberdayaan masyarakat kesiapsiagaan bencana	601.883.000,00	DINAS SOSIAL

RENCANA KERJA PEMERINTAH DAERAH KABUPATEN BANTUL TAHUN 2025

No	Kode	Urusan / Bidang Urusan / Program / Kegiatan / Sub Kegiatan	Indikator Program / Kegiatan / Sub Kegiatan	Capaian Kinerja Dan Kerangka Pendanaan						Kelompok Sasaran	Prakiraan Maju Rencana Tahun 2026 Pagu Indikatif (Rp)	Perangkat Daerah Penanggung Jawab
				Target 2025	Pagu Indikatif (Rp)	Lokasi	Sumber Dana	Prioritas				
								Nasional	Daerah			
1	2	3	4	8	9	10	11	12	13	14	15	16
	1.06.06.2.02.0001	Koordinasi, Sosialisasi dan Pelaksanaan Kampung Siaga Bencana	Jumlah Kampung yang Melaksanakan Koordinasi, Sosialisasi dan Pelaksanaan Kampung Siaga Bencana Kewenangan Kabupaten/Kota	13 Kampung	4,850,000.00	Kab. Bantul, Semua Kecamatan, Semua Kel/Desa	DANA TRANSFER UMUM-DANA ALOKASI UMUM	Membangun dari Desa dan dari Bawah Untuk Pertumbuhan Ekonomi, Pemerataan Ekonomi, dan Pemberantasan Kemiskinan	Percepatan pertumbuhan ekonomi dan pengentasan Kemiskinan	Capaian pemberdayaan masyarakat kesiapsiagaan bencana	21.055.417,00	DINAS SOSIAL
	1.06.06.2.02.0002	Koordinasi, Sosialisasi dan Pelaksanaan Taruna Siaga Bencana	Jumlah Orang yang Melaksanakan Koordinasi, Sosialisasi dan Pelaksanaan Taruna Siaga Bencana Kewenangan Kabupaten/Kota	100 Orang	242,665,500.00	Kab. Bantul, Semua Kecamatan, Semua Kel/Desa	DANA TRANSFER UMUM-DANA ALOKASI UMUM	Membangun dari Desa dan dari Bawah Untuk Pertumbuhan Ekonomi, Pemerataan Ekonomi, dan Pemberantasan Kemiskinan	Percepatan pertumbuhan ekonomi dan pengentasan Kemiskinan	Capaian pemberdayaan masyarakat kesiapsiagaan bencana	580.827.583,00	DINAS SOSIAL
100	1.06.07	PROGRAM PENGELOLAAN TAMAN MAKAM PAHLAWAN	cakupan lembaga/organisasi masyarakat yang melaksanakan restorasi sosial nilai-nilai keperintisan, kepahlawanan, dan kesetiakawanan sosial	80 persen	230,446,190.00						475.547.904,00	DINAS SOSIAL
	1.06.07.2.01.	Pemeliharaan Taman Makam Pahlawan Nasional Kabupaten/Kota	Capaian pemeliharaan taman makam pahlawan dan monumen	100 persen	230,446,190.00			Membangun dari Desa dan dari Bawah Untuk Pertumbuhan Ekonomi, Pemerataan Ekonomi, dan Pemberantasan Kemiskinan	Percepatan pertumbuhan ekonomi dan pengentasan Kemiskinan	terpeliharanya taman makam pahlawan nasional Kabupaten/Kota	475.547.904,00	DINAS SOSIAL
	1.06.07.2.01.0001	Rehabilitasi Sarana dan Prasarana Taman Makam Pahlawan Nasional Kabupaten/Kota	Jumlah Dokumen Hasil Rehabilitasi serta Pemeliharaan Sarana dan Prasarana Taman Makam Pahlawan Nasional Kabupaten/Kota	1 Dokumen	35,016,100.00	Kab. Bantul, Semua Kecamatan, Semua Kel/Desa	DANA TRANSFER UMUM-DANA ALOKASI UMUM	Membangun dari Desa dan dari Bawah Untuk Pertumbuhan Ekonomi, Pemerataan Ekonomi, dan Pemberantasan Kemiskinan	Percepatan pertumbuhan ekonomi dan pengentasan Kemiskinan	terpeliharanya taman makam pahlawan nasional Kabupaten/Kota	24.547.464,00	DINAS SOSIAL
	1.06.07.2.01.0002	Pemeliharaan Taman Makam Pahlawan Nasional Kabupaten/Kota	Jumlah Makam yang Terpenuhi Pemeliharaannya pada Taman Makam Pahlawan Kabupaten/Kota	1 Makam	179,930,090.00	Kab. Bantul, Semua Kecamatan, Semua Kel/Desa	DANA TRANSFER UMUM-DANA ALOKASI UMUM	Membangun dari Desa dan dari Bawah Untuk Pertumbuhan Ekonomi, Pemerataan Ekonomi, dan Pemberantasan Kemiskinan	Percepatan pertumbuhan ekonomi dan pengentasan Kemiskinan	terpeliharanya taman makam pahlawan nasional Kabupaten/Kota	406.405.401,00	DINAS SOSIAL
	1.06.07.2.01.0003	Pengamanan Taman Makam Pahlawan Nasional Kabupaten/Kota	Jumlah Laporan Hasil Pengamanan Taman Makam Pahlawan Nasional Kabupaten/Kota	12 Laporan	15,500,000.00	Kab. Bantul, Semua Kecamatan, Semua Kel/Desa	DANA TRANSFER UMUM-DANA ALOKASI UMUM	Membangun dari Desa dan dari Bawah Untuk Pertumbuhan Ekonomi, Pemerataan Ekonomi, dan Pemberantasan Kemiskinan	Percepatan pertumbuhan ekonomi dan pengentasan Kemiskinan	terpeliharanya taman makam pahlawan nasional Kabupaten/Kota	44.595.039,00	DINAS SOSIAL
2		URUSAN PEMERINTAHAN WAJIB YANG TIDAK BERKAITAN DENGAN PELAYANAN DASAR			200,000,000.00						0,00	DINAS SOSIAL
	2.22	URUSAN PEMERINTAHAN BIDANG KEBUDAYAAN			200,000,000.00						0,00	DINAS SOSIAL
101	2.22.08	PROGRAM PENYELENGGARAAN KEISTIMEWAAN YOGYAKARTA URUSAN KEBUDAYAAN	-	-	200,000,000.00						0,00	DINAS SOSIAL
	2.22.08.5.01.	Sejarah, Bahasa, Sastra dan Permuseuman	-	-	200,000,000.00			Membangun dari Desa dan dari Bawah untuk Pertumbuhan Ekonomi, Pemerataan Ekonomi, dan Pemberantasan Kemiskinan	Percepatan pertumbuhan ekonomi dan pengentasan Kemiskinan	terlaksananya pelayanan rehabilitasi sosial dasar penyandang disabilitas terlantar, anak terlantar, lanjut usia terlantar, serta gelandangan pengemis di luar panti sosial	0,00	DINAS SOSIAL

RENCANA KERJA PEMERINTAH DAERAH KABUPATEN BANTUL TAHUN 2025

No	Kode	Urusan / Bidang Urusan / Program / Kegiatan / Sub Kegiatan	Indikator Program / Kegiatan / Sub Kegiatan	Capaian Kinerja Dan Kerangka Pendanaan						Kelompok Sasaran	Prakiraan Maju Rencana Tahun 2026 Pagu Indikatif (Rp)	Perangkat Daerah Penanggung Jawab
				Target 2025	Pagu Indikatif (Rp)	Lokasi	Sumber Dana	Prioritas				
								Nasional	Daerah			
1	2	3	4	8	9	10	11	12	13	14	15	16
	2.22.08.5.01.0001	Pembinaan dan Pengembangan Kesejarahan	Jumlah Dokumen Hasil Pembinaan dan Pengembangan Kesejarahan	1 Dokumen	200,000,000.00	Kab. Bantul, Semua Kecamatan, Semua Kel/Desa	DANA KEISTIMEWAAN DIY	Membangun dari Desa dan dari Bawah untuk Pertumbuhan Ekonomi, Pemerataan Ekonomi, dan Pemberantasan Kemiskinan	Percepatan pertumbuhan ekonomi dan pengentasan Kemiskinan	terlaksananya pelayanan rehabilitasi sosial dasar penyandang disabilitas terlantar, anak terlantar, lanjut usia terlantar, serta gelandangan pengemis di luar panti sosial	0,00	DINAS SOSIAL
	4	UNSUR PENDUKUNG URUSAN PEMERINTAHAN			4,881,829,000.00						4.881.829.000,00	DINAS SOSIAL
	4.01	SEKRETARIAT DAERAH			4,881,829,000.00						4.881.829.000,00	DINAS SOSIAL
102	4.01.04	PROGRAM PENYELENGGARAAN KEISTIMEWAAN YOGYAKARTA URUSAN KELEMBAGAAN DAN KETATALAKSANAAN	-	-	4,881,829,000.00						4.881.829.000,00	DINAS SOSIAL
	4.01.04.5.06.	Perencanaan dan Pengendalian Pelaksanaan Kegiatan Keistimewaan	-	-	4,881,829,000.00			Membangun dari Desa dan dari Bawah untuk Pertumbuhan Ekonomi, Pemerataan Ekonomi, dan Pemberantasan Kemiskinan	Percepatan pertumbuhan ekonomi dan pengentasan Kemiskinan	terlaksananya pelayanan rehabilitasi sosial dasar penyandang disabilitas terlantar, anak terlantar, lanjut usia terlantar, serta gelandangan pengemis di luar panti sosial	4.881.829.000,00	DINAS SOSIAL
	4.01.04.5.06.0001	Penyusunan Rencana Program dan Kegiatan Keistimewaan	Jumlah Program dan Kegiatan Keistimewaan yang Disusun	1 Dokumen	4,881,829,000.00	Kab. Bantul, Semua Kecamatan, Semua Kel/Desa	DANA KEISTIMEWAAN DIY	Membangun dari Desa dan dari Bawah untuk Pertumbuhan Ekonomi, Pemerataan Ekonomi, dan Pemberantasan Kemiskinan	Percepatan pertumbuhan ekonomi dan pengentasan Kemiskinan	terlaksananya pelayanan rehabilitasi sosial dasar penyandang disabilitas terlantar, anak terlantar, lanjut usia terlantar, serta gelandangan pengemis di luar panti sosial	4.881.829.000,00	DINAS SOSIAL
		Dinas Tenaga Kerja dan Transmigrasi			50,883,331,213.00						42.096.185.237,00	
	2	URUSAN PEMERINTAHAN WAJIB YANG TIDAK BERKAITAN DENGAN PELAYANAN DASAR			50,380,671,009.00						41.396.185.237,00	
	2.07	URUSAN PEMERINTAHAN BIDANG TENAGA KERJA			34,477,351,109.00						25.492.865.237,00	
103	2.07.01	PROGRAM PENUNJANG URUSAN PEMERINTAHAN DAERAH KABUPATEN/KOTA	Capaian Nilai Akuntabilitas Kinerja Instansi Pemerintah (AKIP)	83 Nilai	11,355,736,829.00						11.713.637.816,00	DINAS TENAGA KERJA DAN TRANSMIGRASI
	2.07.01.2.01.	Perencanaan, Penganggaran, dan Evaluasi Kinerja Perangkat Daerah	capaian kinerja perencanaan dan evaluasi perangkat daerah	80 persen	255,996,040.00			Memperkuat Pembangunan Sumber Daya Manusia (SDM), Sains, Teknologi, Pendidikan, Kesehatan, Prestasi Olahraga, Kesenjangan Gender, serta Penguatan Peran Perempuan, Pemuda (Generasi Milenial dan Generasi Z), dan Penyandang Disabilitas	Peningkatan SDM berdaya saing	Capaian Kinerja Perangkat Daerah	80.360.448,00	DINAS TENAGA KERJA DAN TRANSMIGRASI

RENCANA KERJA PEMERINTAH DAERAH KABUPATEN BANTUL TAHUN 2025

No	Kode	Urusan / Bidang Urusan / Program / Kegiatan / Sub Kegiatan	Indikator Program / Kegiatan / Sub Kegiatan	Capaian Kinerja Dan Kerangka Pendanaan							Kelompok Sasaran	Prakiraan Maju Rencana Tahun 2026 Pagu Indikatif (Rp)	Perangkat Daerah Penanggung Jawab
				Target 2025	Pagu Indikatif (Rp)	Lokasi	Sumber Dana	Prioritas					
								Nasional	Daerah				
1	2	3	4	8	9	10	11	12	13	14	15	16	
	2.07.01.2.01.0001	Penyusunan Dokumen Perencanaan Perangkat Daerah	Jumlah Dokumen Perencanaan Perangkat Daerah	2 Dokumen	100,926,040.00	Kab. Bantul, Bantul, Ringinharjo	DANA TRANSFER UMUM-DANA ALOKASI UMUM	Memperkuat Pembangunan Sumber Daya Manusia (SDM), Sains, Teknologi, Pendidikan, Kesehatan, Prestasi Olahraga, Kesetaraan Gender, serta Penguatan Peran Perempuan, Pemuda (Generasi Milenial dan Generasi Z), dan Penyandang Disabilitas	Peningkatan SDM berdaya saing	Capaian Kinerja Perangkat Daerah	74.282.917,00	DINAS TENAGA KERJA DAN TRANSMIGRASI	
	2.07.01.2.01.0007	Evaluasi Kinerja Perangkat Daerah	Jumlah Laporan Evaluasi Kinerja Perangkat Daerah	3 Laporan	155,070,000.00	Kab. Bantul, Bantul, Ringinharjo	DANA TRANSFER UMUM-DANA ALOKASI UMUM	Memperkuat Pembangunan Sumber Daya Manusia (SDM), Sains, Teknologi, Pendidikan, Kesehatan, Prestasi Olahraga, Kesetaraan Gender, serta Penguatan Peran Perempuan, Pemuda (Generasi Milenial dan Generasi Z), dan Penyandang Disabilitas	Peningkatan SDM berdaya saing	Capaian Kinerja Perangkat Daerah	6.077.531,00	DINAS TENAGA KERJA DAN TRANSMIGRASI	
	2.07.01.2.02.	Administrasi Keuangan Perangkat Daerah	Capaian Kinerja Pengelolaan Administrasi Keuangan	100 persen	8,353,316,770.00			Memperkuat Pembangunan Sumber Daya Manusia (SDM), Sains, Teknologi, Pendidikan, Kesehatan, Prestasi Olahraga, Kesetaraan Gender, serta Penguatan Peran Perempuan, Pemuda (Generasi Milenial dan Generasi Z), dan Penyandang Disabilitas	Peningkatan SDM Berdaya Saing	Capaian Kinerja Perangkat Daerah	8.402.338.057,00	DINAS TENAGA KERJA DAN TRANSMIGRASI	
	2.07.01.2.02.0001	Penyediaan Gaji dan Tunjangan ASN	Jumlah Orang yang Menerima Gaji dan Tunjangan ASN	45 Orang/bulan	8,100,005,210.00	Kab. Bantul, Bantul, Ringinharjo	DANA TRANSFER UMUM-DANA ALOKASI UMUM	Memperkuat Pembangunan Sumber Daya Manusia (SDM), Sains, Teknologi, Pendidikan, Kesehatan, Prestasi Olahraga, Kesetaraan Gender, serta Penguatan Peran Perempuan, Pemuda (Generasi Milenial dan Generasi Z), dan Penyandang Disabilitas	Peningkatan SDM Berdaya Saing	Capaian Kinerja Perangkat Daerah	8.205.987.817,00	DINAS TENAGA KERJA DAN TRANSMIGRASI	
	2.07.01.2.02.0002	Penyediaan Administrasi Pelaksanaan Tugas ASN	Jumlah Dokumen Hasil Penyediaan Administrasi Pelaksanaan Tugas ASN	12 Dokumen	147,660,000.00	Kab. Bantul, Bantul, Ringinharjo	DANA TRANSFER UMUM-DANA ALOKASI UMUM	Memperkuat Pembangunan Sumber Daya Manusia (SDM), Sains, Teknologi, Pendidikan, Kesehatan, Prestasi Olahraga, Kesetaraan Gender, serta Penguatan Peran Perempuan, Pemuda (Generasi Milenial dan Generasi Z), dan Penyandang Disabilitas	Peningkatan SDM berdaya saing	Capaian Kinerja Perangkat Daerah	133.000.000,00	DINAS TENAGA KERJA DAN TRANSMIGRASI	
	2.07.01.2.02.0007	Koordinasi dan Penyusunan Laporan Keuangan Bulanan/ Triwulanan/ Semesteran SKPD	Jumlah Laporan Keuangan Bulanan/ Triwulanan/ Semesteran SKPD dan Laporan Koordinasi Penyusunan Laporan Keuangan Bulanan/Triwulanan/Semesteran SKPD	12 Laporan	105,651,560.00	Kab. Bantul, Bantul, Ringinharjo	DANA TRANSFER UMUM-DANA ALOKASI UMUM	Memperkuat Pembangunan Sumber Daya Manusia (SDM), Sains, Teknologi, Pendidikan, Kesehatan, Prestasi Olahraga, Kesetaraan Gender, serta Penguatan Peran Perempuan, Pemuda (Generasi Milenial dan Generasi Z), dan Penyandang Disabilitas	Peningkatan SDM Berdaya Saing	Capaian Kinerja Perangkat Daerah	63.350.240,00	DINAS TENAGA KERJA DAN TRANSMIGRASI	

RENCANA KERJA PEMERINTAH DAERAH KABUPATEN BANTUL TAHUN 2025

No	Kode	Urusan / Bidang Urusan / Program / Kegiatan / Sub Kegiatan	Indikator Program / Kegiatan / Sub Kegiatan	Capaian Kinerja Dan Kerangka Pendanaan						Kelompok Sasaran	Prakiraan Maju Rencana Tahun 2026 Pagu Indikatif (Rp)	Perangkat Daerah Penanggung Jawab
				Target 2025	Pagu Indikatif (Rp)	Lokasi	Sumber Dana	Prioritas				
								Nasional	Daerah			
1	2	3	4	8	9	10	11	12	13	14	15	16
	2.07.01.2.06.	Administrasi Umum Perangkat Daerah	Capaian Kinerja Pengelolaan Administrasiumum	100 persen	1,678,933,271.00			Memperkuat Pembangunan Sumber Daya Manusia (SDM), Sains, Teknologi, Pendidikan, Kesehatan, Prestasi Olahraga, Kesetaraan Gender, serta Penguatan Peran Perempuan, Pemuda (Generasi Milenial dan Generasi Z), dan Penyandang Disabilitas	Peningkatan SDM berdaya saing	Capaian Kinerja Perangkat Daerah	1.750.485.696,00	DINAS TENAGA KERJA DAN TRANSMIGRASI
	2.07.01.2.06.0001	Penyediaan Komponen Instalasi Listrik/Penerangan Bangunan Kantor	Jumlah Paket Komponen Instalasi Listrik/Penerangan Bangunan Kantor yang Disediakan	17 Paket	16,129,300.00	Kab. Bantul, Bantul, Ringinharjo	DANA TRANSFER UMUM-DANA ALOKASI UMUM	Memperkuat Pembangunan Sumber Daya Manusia (SDM), Sains, Teknologi, Pendidikan, Kesehatan, Prestasi Olahraga, Kesetaraan Gender, serta Penguatan Peran Perempuan, Pemuda (Generasi Milenial dan Generasi Z), dan Penyandang Disabilitas	Peningkatan SDM berdaya saing	Capaian Kinerja Perangkat Daerah	16.986.700,00	DINAS TENAGA KERJA DAN TRANSMIGRASI
	2.07.01.2.06.0002	Penyediaan Peralatan dan Perlengkapan Kantor	Jumlah Paket Peralatan dan Perlengkapan Kantor yang Disediakan	25 Paket	170,483,511.00	Kab. Bantul, Bantul, Ringinharjo	DANA TRANSFER UMUM-DANA ALOKASI UMUM	Memperkuat Pembangunan Sumber Daya Manusia (SDM), Sains, Teknologi, Pendidikan, Kesehatan, Prestasi Olahraga, Kesetaraan Gender, serta Penguatan Peran Perempuan, Pemuda (Generasi Milenial dan Generasi Z), dan Penyandang Disabilitas	Peningkatan SDM berdaya saing	Capaian Kinerja Perangkat Daerah	329.594.244,00	DINAS TENAGA KERJA DAN TRANSMIGRASI
	2.07.01.2.06.0003	Penyediaan Peralatan Rumah Tangga	Jumlah Paket Peralatan Rumah Tangga yang Disediakan	20 Paket	40,216,860.00	Kab. Bantul, Bantul, Ringinharjo	DANA TRANSFER UMUM-DANA ALOKASI UMUM	Memperkuat Pembangunan Sumber Daya Manusia (SDM), Sains, Teknologi, Pendidikan, Kesehatan, Prestasi Olahraga, Kesetaraan Gender, serta Penguatan Peran Perempuan, Pemuda (Generasi Milenial dan Generasi Z), dan Penyandang Disabilitas	Peningkatan SDM berdaya saing	Capaian Kinerja Perangkat Daerah	41.951.983,00	DINAS TENAGA KERJA DAN TRANSMIGRASI
	2.07.01.2.06.0005	Penyediaan Barang Cetak dan Penggandaan	Jumlah Paket Barang Cetak dan Penggandaan yang Disediakan	30 Paket	25,569,100.00	Kab. Bantul, Bantul, Ringinharjo	DANA TRANSFER UMUM-DANA ALOKASI UMUM	Memperkuat Pembangunan Sumber Daya Manusia (SDM), Sains, Teknologi, Pendidikan, Kesehatan, Prestasi Olahraga, Kesetaraan Gender, serta Penguatan Peran Perempuan, Pemuda (Generasi Milenial dan Generasi Z), dan Penyandang Disabilitas	Peningkatan SDM berdaya saing	Capaian Kinerja Perangkat Daerah	36.367.498,00	DINAS TENAGA KERJA DAN TRANSMIGRASI
	2.07.01.2.06.0006	Penyediaan Bahan Bacaan dan Peraturan Perundang-undangan	Jumlah Dokumen Bahan Bacaan dan Peraturan Perundang-undangan yang Disediakan	2 Dokumen	3,900,000.00	Kab. Bantul, Bantul, Ringinharjo	DANA TRANSFER UMUM-DANA ALOKASI UMUM	Memperkuat Pembangunan Sumber Daya Manusia (SDM), Sains, Teknologi, Pendidikan, Kesehatan, Prestasi Olahraga, Kesetaraan Gender, serta Penguatan Peran Perempuan, Pemuda (Generasi Milenial dan Generasi Z), dan Penyandang Disabilitas	Peningkatan SDM berdaya saing	Capaian Kinerja Perangkat Daerah	3.600.000,00	DINAS TENAGA KERJA DAN TRANSMIGRASI

RENCANA KERJA PEMERINTAH DAERAH KABUPATEN BANTUL TAHUN 2025

No	Kode	Urusan / Bidang Urusan / Program / Kegiatan / Sub Kegiatan	Indikator Program / Kegiatan / Sub Kegiatan	Capaian Kinerja Dan Kerangka Pendanaan						Kelompok Sasaran	Prakiraan Maju Rencana Tahun 2026 Pagu Indikatif (Rp)	Perangkat Daerah Penanggung Jawab
				Target 2025	Pagu Indikatif (Rp)	Lokasi	Sumber Dana	Prioritas				
								Nasional	Daerah			
1	2	3	4	8	9	10	11	12	13	14	15	16
	2.07.01.2.06.0009	Penyelenggaraan Rapat Koordinasi dan Konsultasi SKPD	Jumlah Laporan Penyelenggaraan Rapat Koordinasi dan Konsultasi SKPD	48 Laporan	1,414,984,500.00	Kab. Bantul, Bantul, Ringinharjo	DANA TRANSFER UMUM-DANA ALOKASI UMUM	Memperkuat Pembangunan Sumber Daya Manusia (SDM), Sains, Teknologi, Pendidikan, Kesehatan, Prestasi Olahraga, Kesetaraan Gender, serta Penguatan Peran Perempuan, Pemuda (Generasi Milenial dan Generasi Z), dan Penyandang Disabilitas	Peningkatan SDM berdaya saing	Capaian Kinerja Perangkat Daerah	1.314.335.271,00	DINAS TENAGA KERJA DAN TRANSMIGRASI
	2.07.01.2.06.0011	Dukungan Pelaksanaan Sistem Pemerintahan Berbasis Elektronik pada SKPD	Jumlah Dokumen Dukungan Pelaksanaan Sistem Pemerintahan Berbasis Elektronik pada SKPD	12 Dokumen	7,650,000.00	Kab. Bantul, Bantul, Ringinharjo	DANA TRANSFER UMUM-DANA ALOKASI UMUM	Memperkuat Pembangunan Sumber Daya Manusia (SDM), Sains, Teknologi, Pendidikan, Kesehatan, Prestasi Olahraga, Kesetaraan Gender, serta Penguatan Peran Perempuan, Pemuda (Generasi Milenial dan Generasi Z), dan Penyandang Disabilitas	Peningkatan SDM berdaya saing	Capaian Kinerja Perangkat Daerah	7.650.000,00	DINAS TENAGA KERJA DAN TRANSMIGRASI
	2.07.01.2.07.	Pengadaan Barang Milik Daerah Penunjang Urusan Pemerintah Daerah	Capaian pengadaan barang milik daerah	100 persen	257,785,000.00			Memperkuat Pembangunan Sumber Daya Manusia (SDM), Sains, Teknologi, Pendidikan, Kesehatan, Prestasi Olahraga, Kesetaraan Gender, serta Penguatan Peran Perempuan, Pemuda (Generasi Milenial dan Generasi Z), dan Penyandang Disabilitas	Peningkatan SDM berdaya saing	Capaian Kinerja Perangkat Daerah	346.575.000,00	DINAS TENAGA KERJA DAN TRANSMIGRASI
	2.07.01.2.07.0006	Pengadaan Peralatan dan Mesin Lainnya	Jumlah Unit Peralatan dan Mesin Lainnya yang Disediakan	79 Unit	257,785,000.00	Kab. Bantul, Bantul, Ringinharjo	DANA TRANSFER UMUM-DANA ALOKASI UMUM	Memperkuat Pembangunan Sumber Daya Manusia (SDM), Sains, Teknologi, Pendidikan, Kesehatan, Prestasi Olahraga, Kesetaraan Gender, serta Penguatan Peran Perempuan, Pemuda (Generasi Milenial dan Generasi Z), dan Penyandang Disabilitas	Peningkatan SDM berdaya saing	Capaian Kinerja Perangkat Daerah	346.575.000,00	DINAS TENAGA KERJA DAN TRANSMIGRASI
	2.07.01.2.08.	Penyediaan Jasa Penunjang Urusan Pemerintahan Daerah	Capaian Kinerja Penyediaan Jasa Penunjang	100 persen	319,045,248.00			Memperkuat Pembangunan Sumber Daya Manusia (SDM), Sains, Teknologi, Pendidikan, Kesehatan, Prestasi Olahraga, Kesetaraan Gender, serta Penguatan Peran Perempuan, Pemuda (Generasi Milenial dan Generasi Z), dan Penyandang Disabilitas	Peningkatan SDM berdaya saing	Capaian Kinerja Perangkat Daerah	350.543.592,00	DINAS TENAGA KERJA DAN TRANSMIGRASI
	2.07.01.2.08.0002	Penyediaan Jasa Komunikasi, Sumber Daya Air dan Listrik	Jumlah Laporan Penyediaan Jasa Komunikasi, Sumber Daya Air dan Listrik yang Disediakan	12 Laporan	93,000,000.00	Kab. Bantul, Bantul, Ringinharjo	DANA TRANSFER UMUM-DANA ALOKASI UMUM	Memperkuat Pembangunan Sumber Daya Manusia (SDM), Sains, Teknologi, Pendidikan, Kesehatan, Prestasi Olahraga, Kesetaraan Gender, serta Penguatan Peran Perempuan, Pemuda (Generasi Milenial dan Generasi Z), dan Penyandang Disabilitas	Peningkatan SDM berdaya saing	Capaian Kinerja Perangkat Daerah	96.000.000,00	DINAS TENAGA KERJA DAN TRANSMIGRASI

RENCANA KERJA PEMERINTAH DAERAH KABUPATEN BANTUL TAHUN 2025

No	Kode	Urusan / Bidang Urusan / Program / Kegiatan / Sub Kegiatan	Indikator Program / Kegiatan / Sub Kegiatan	Capaian Kinerja Dan Kerangka Pendanaan						Kelompok Sasaran	Prakiraan Maju Rencana Tahun 2026 Pagu Indikatif (Rp)	Perangkat Daerah Penanggung Jawab
				Target 2025	Pagu Indikatif (Rp)	Lokasi	Sumber Dana	Prioritas				
								Nasional	Daerah			
1	2	3	4	8	9	10	11	12	13	14	15	16
	2.07.01.2.08.0004	Penyediaan Jasa Pelayanan Umum Kantor	Jumlah Laporan Penyediaan Jasa Pelayanan Umum Kantor yang Disediakan	12 Laporan	226,045,248.00	Kab. Bantul, Bantul, Ringinharjo	DANA TRANSFER UMUM-DANA ALOKASI UMUM	Memperkuat Pembangunan Sumber Daya Manusia (SDM), Sains, Teknologi, Pendidikan, Kesehatan, Prestasi Olahraga, Kesetaraan Gender, serta Penguatan Peran Perempuan, Pemuda (Generasi Milenial dan Generasi Z), dan Penyandang Disabilitas	Peningkatan SDM berdaya saing	Capaian Kinerja Perangkat Daerah	254.543.592,00	DINAS TENAGA KERJA DAN TRANSMIGRASI
	2.07.01.2.09.	Pemeliharaan Barang Milik Daerah Penunjang Urusan Pemerintahan Daerah	Capaian Kinerja Pemeliharaan BMD	100 persen	490,660,500.00			Memperkuat Pembangunan Sumber Daya Manusia (SDM), Sains, Teknologi, Pendidikan, Kesehatan, Prestasi Olahraga, Kesetaraan Gender, serta Penguatan Peran Perempuan, Pemuda (Generasi Milenial dan Generasi Z), dan Penyandang Disabilitas	Peningkatan SDM berdaya saing	Capaian Kinerja Perangkat Daerah	783.335.023,00	DINAS TENAGA KERJA DAN TRANSMIGRASI
	2.07.01.2.09.0002	Penyediaan Jasa Pemeliharaan, Biaya Pemeliharaan, Pajak dan Perizinan Kendaraan Dinas Operasional atau Lapangan	Jumlah Kendaraan Dinas Operasional atau Lapangan yang Dipelihara dan dibayarkan Pajak dan Perizinannya	28 Unit	350,042,100.00	Kab. Bantul, Bantul, Ringinharjo	DANA TRANSFER UMUM-DANA ALOKASI UMUM	Memperkuat Pembangunan Sumber Daya Manusia (SDM), Sains, Teknologi, Pendidikan, Kesehatan, Prestasi Olahraga, Kesetaraan Gender, serta Penguatan Peran Perempuan, Pemuda (Generasi Milenial dan Generasi Z), dan Penyandang Disabilitas	Peningkatan SDM berdaya saing	Capaian Kinerja Perangkat Daerah	573.335.023,00	DINAS TENAGA KERJA DAN TRANSMIGRASI
	2.07.01.2.09.0006	Pemeliharaan Peralatan dan Mesin Lainnya	Jumlah Peralatan dan Mesin Lainnya yang Dipelihara	30 Unit	41,420,000.00	Kab. Bantul, Bantul, Ringinharjo	DANA TRANSFER UMUM-DANA ALOKASI UMUM	Memperkuat Pembangunan Sumber Daya Manusia (SDM), Sains, Teknologi, Pendidikan, Kesehatan, Prestasi Olahraga, Kesetaraan Gender, serta Penguatan Peran Perempuan, Pemuda (Generasi Milenial dan Generasi Z), dan Penyandang Disabilitas	Peningkatan SDM berdaya saing	Capaian Kinerja Perangkat Daerah	60.000.000,00	DINAS TENAGA KERJA DAN TRANSMIGRASI
	2.07.01.2.09.0009	Pemeliharaan/Rehabilitasi Gedung Kantor dan Bangunan Lainnya	Jumlah Gedung Kantor dan Bangunan Lainnya yang Dipelihara/Direhabilitasi	4 Unit	99,198,400.00	Kab. Bantul, Bantul, Ringinharjo	DANA TRANSFER UMUM-DANA ALOKASI UMUM	Memperkuat Pembangunan Sumber Daya Manusia (SDM), Sains, Teknologi, Pendidikan, Kesehatan, Prestasi Olahraga, Kesetaraan Gender, serta Penguatan Peran Perempuan, Pemuda (Generasi Milenial dan Generasi Z), dan Penyandang Disabilitas	Peningkatan SDM berdaya saing	Capaian Kinerja Perangkat Daerah	150.000.000,00	DINAS TENAGA KERJA DAN TRANSMIGRASI
104	2.07.03	PROGRAM PELATIHAN KERJA DAN PRODUKTIVITAS TENAGA KERJA	Persentase Tenaga Kerja Bersertifikat Kompetensi	21,5 Persen	4,535,708,100.00						3.965.700.000,00	DINAS TENAGA KERJA DAN TRANSMIGRASI
	2.07.03.2.01.	Pelaksanaan Pelatihan berdasarkan Unit Kompetensi	Persentase penerapan Program PBK dengan kualifikasi klaster	84 Persen	3,108,998,300.00			Memperkuat Pembangunan Sumber Daya Manusia (SDM), Sains, Teknologi, Pendidikan, Kesehatan, Prestasi Olahraga, Kesetaraan Gender, serta Penguatan Peran Perempuan, Pemuda (Generasi Milenial dan Generasi Z), dan Penyandang Disabilitas	Peningkatan SDM Berdaya Saing	Penganggur, setengah penganggur dan warga miskin	2.750.000.000,00	DINAS TENAGA KERJA DAN TRANSMIGRASI

RENCANA KERJA PEMERINTAH DAERAH KABUPATEN BANTUL TAHUN 2025

No	Kode	Urusan / Bidang Urusan / Program / Kegiatan / Sub Kegiatan	Indikator Program / Kegiatan / Sub Kegiatan	Capaian Kinerja Dan Kerangka Pendanaan						Kelompok Sasaran	Prakiraan Maju Rencana Tahun 2026 Pagu Indikatif (Rp)	Perangkat Daerah Penanggung Jawab
				Target 2025	Pagu Indikatif (Rp)	Lokasi	Sumber Dana	Prioritas				
								Nasional	Daerah			
1	2	3	4	8	9	10	11	12	13	14	15	16
	2.07.03.2.01.0001	Proses Pelaksanaan Pendidikan dan Pelatihan Keterampilan bagi Pencari Kerja berdasarkan Klaster Kompetensi	Jumlah Tenaga Kerja yang Mendapat Pelatihan Berbasis Kompetensi pada Tahun n	660 Orang	3,108,998,300.00	Kab. Bantul, Semua Kecamatan, Semua Kel/Desa	DANA TRANSFER UMUM-DANA ALOKASI UMUM, DBH CUKAI HASIL TEMBAKAU (CHT)	Memperkuat Pembangunan Sumber Daya Manusia (SDM), Sains, Teknologi, Pendidikan, Kesehatan, Prestasi Olahraga, Kesetaraan Gender, serta Penguatan Peran Perempuan, Pemuda (Generasi Milenial dan Generasi Z), dan Penyandang Disabilitas	Peningkatan SDM Berdaya Saing	Penganggur, setengah penganggur dan warga miskin	2.750.000.000,00	DINAS TENAGA KERJA DAN TRANSMIGRASI
	2.07.03.2.02.	Pembinaan Lembaga Pelatihan Kerja Swasta	Persentase LPK yang terakreditasi	50.5 persen	940,225,640.00			Memperkuat Pembangunan Sumber Daya Manusia (SDM), Sains, Teknologi, Pendidikan, Kesehatan, Prestasi Olahraga, Kesetaraan Gender, serta Penguatan Peran Perempuan, Pemuda (Generasi Milenial dan Generasi Z), dan Penyandang Disabilitas	Peningkatan SDM Berdaya Saing	LPKS Di Kabupaten Bantul	465.850.000,00	DINAS TENAGA KERJA DAN TRANSMIGRASI
	2.07.03.2.02.0001	Pembinaan Lembaga Pelatihan Kerja Swasta	Jumlah Lembaga Pelatihan Kerja Swasta yang Dibina	5 Lembaga	940,225,640.00	Kab. Bantul, Semua Kecamatan, Semua Kel/Desa	DANA TRANSFER UMUM-DANA ALOKASI UMUM	Memperkuat Pembangunan Sumber Daya Manusia (SDM), Sains, Teknologi, Pendidikan, Kesehatan, Prestasi Olahraga, Kesetaraan Gender, serta Penguatan Peran Perempuan, Pemuda (Generasi Milenial dan Generasi Z), dan Penyandang Disabilitas	Peningkatan SDM Berdaya Saing	LPKS Di Kabupaten Bantul	465.850.000,00	DINAS TENAGA KERJA DAN TRANSMIGRASI
	2.07.03.2.03.	Perizinan dan Pendaftaran Lembaga Pelatihan Kerja	Persentase LPK yang memiliki perizinan	73 persen	39,155,000.00			Memperkuat Pembangunan Sumber Daya Manusia (SDM), Sains, Teknologi, Pendidikan, Kesehatan, Prestasi Olahraga, Kesetaraan Gender, serta Penguatan Peran Perempuan, Pemuda (Generasi Milenial dan Generasi Z), dan Penyandang Disabilitas	Peningkatan SDM berdaya saing	LPKS Di Kabupaten Bantul	66.550.000,00	DINAS TENAGA KERJA DAN TRANSMIGRASI
	2.07.03.2.03.0001	Penyediaan Sumber Daya Perizinan Lembaga Pelatihan Kerja Secara Terintegrasi	Jumlah Sumber Daya Perizinan Lembaga Pelatihan Kerja Secara Terintegrasi	3 Perizinan	39,155,000.00	Kab. Bantul, Semua Kecamatan, Semua Kel/Desa	DANA TRANSFER UMUM-DANA ALOKASI UMUM	Memperkuat Pembangunan Sumber Daya Manusia (SDM), Sains, Teknologi, Pendidikan, Kesehatan, Prestasi Olahraga, Kesetaraan Gender, serta Penguatan Peran Perempuan, Pemuda (Generasi Milenial dan Generasi Z), dan Penyandang Disabilitas	Peningkatan SDM berdaya saing	LPKS Di Kabupaten Bantul	66.550.000,00	DINAS TENAGA KERJA DAN TRANSMIGRASI
	2.07.03.2.04.	Konsultasi Produktivitas pada Perusahaan Kecil	Persentase Perusahaan yang menerapkan Program Peningkatan Produktivitas	2.9 Persen	79,000,000.00			Memperkuat Pembangunan Sumber Daya Manusia (SDM), Sains, Teknologi, Pendidikan, Kesehatan, Prestasi Olahraga, Kesetaraan Gender, serta Penguatan Peran Perempuan, Pemuda (Generasi Milenial dan Generasi Z), dan Penyandang Disabilitas	Peningkatan SDM Berdaya Saing	Perusahaan Kecil Di Kabupaten Bantul	199.300.000,00	DINAS TENAGA KERJA DAN TRANSMIGRASI

RENCANA KERJA PEMERINTAH DAERAH KABUPATEN BANTUL TAHUN 2025

No	Kode	Urusan / Bidang Urusan / Program / Kegiatan / Sub Kegiatan	Indikator Program / Kegiatan / Sub Kegiatan	Capaian Kinerja Dan Kerangka Pendanaan						Kelompok Sasaran	Prakiraan Maju Rencana Tahun 2026 Pagu Indikatif (Rp)	Perangkat Daerah Penanggung Jawab
				Target 2025	Pagu Indikatif (Rp)	Lokasi	Sumber Dana	Prioritas				
								Nasional	Daerah			
1	2	3	4	8	9	10	11	12	13	14	15	16
	2.07.03.2.04.0001	Pelaksanaan Konsultasi Produktivitas kepada Perusahaan Kecil	Jumlah Perusahaan Kecil yang Mendapat Konsultansi Peningkatan Produktivitas	5 Perusahaan	79,000,000.00	Kab. Bantul, Semua Kecamatan, Semua Kel/Desa	DANA TRANSFER UMUM-DANA ALOKASI UMUM	Memperkuat Pembangunan Sumber Daya Manusia (SDM), Sains, Teknologi, Pendidikan, Kesehatan, Prestasi Olahraga, Kesetaraan Gender, serta Penguatan Peran Perempuan, Pemuda (Generasi Milenial dan Generasi Z), dan Penyandang Disabilitas	Peningkatan SDM Berdaya Saing	Perusahaan Kecil Di Kabupaten Bantul	199.300.000,00	DINAS TENAGA KERJA DAN TRANSMIGRASI
	2.07.03.2.05.	Pengukuran Produktivitas Tingkat Daerah Kabupaten/Kota	Tingkat Produktivitas Tenaga Kerja	30 persen	368,329,160.00			Memperkuat Pembangunan Sumber Daya Manusia (SDM), Sains, Teknologi, Pendidikan, Kesehatan, Prestasi Olahraga, Kesetaraan Gender, serta Penguatan Peran Perempuan, Pemuda (Generasi Milenial dan Generasi Z), dan Penyandang Disabilitas	Peningkatan SDM Berdaya Saing	Perusahaan Kecil Di Kabupaten Bantul	484.000.000,00	DINAS TENAGA KERJA DAN TRANSMIGRASI
	2.07.03.2.05.0001	Pengukuran Kompetensi dan Produktivitas Tenaga Kerja	Jumlah Dokumen Hasil Pengukuran Produktivitas dan Daya Saing Tenaga Kerja di Tingkat Daerah	5 Dokumen	368,329,160.00	Kab. Bantul, Semua Kecamatan, Semua Kel/Desa	DANA TRANSFER UMUM-DANA ALOKASI UMUM	Memperkuat Pembangunan Sumber Daya Manusia (SDM), Sains, Teknologi, Pendidikan, Kesehatan, Prestasi Olahraga, Kesetaraan Gender, serta Penguatan Peran Perempuan, Pemuda (Generasi Milenial dan Generasi Z), dan Penyandang Disabilitas	Peningkatan SDM Berdaya Saing	Perusahaan Kecil Di Kabupaten Bantul	484.000.000,00	DINAS TENAGA KERJA DAN TRANSMIGRASI
105	2.07.04	PROGRAM PENEMPATAN TENAGA KERJA	Persentase Tenaga kerja yang ditempatkan (dalam dan luar negeri) melalui mekanisme layanan Antar Kerja dalam wilayah Kabupaten	60 Persen	17,055,487,600.00						8.838.527.421,00	DINAS TENAGA KERJA DAN TRANSMIGRASI
	2.07.04.2.01.	Pelayanan antar Kerja di Daerah Kabupaten/Kota	Jumlah lowongan kerja yang tersedia di wilayah kabupaten/kota	3700 orang	16,712,424,060.00			Memperkuat Pembangunan Sumber Daya Manusia (SDM), Sains, Teknologi, Pendidikan, Kesehatan, Prestasi Olahraga, Kesetaraan Gender, serta Penguatan Peran Perempuan, Pemuda (Generasi Milenial dan Generasi Z), dan Penyandang Disabilitas	Peningkatan SDM Berdaya Saing	Penganggur, setengah penganggur dan warga miskin	8.372.332.105,00	DINAS TENAGA KERJA DAN TRANSMIGRASI
	2.07.04.2.01.0002	Pelayanan antar Kerja	Jumlah Tenaga Kerja yang Ditempatkan Melalui Layanan AKAD dan AKL	2750 Orang	268,051,000.00	Kab. Bantul, Semua Kecamatan, Semua Kel/Desa	DANA TRANSFER UMUM-DANA ALOKASI UMUM	Memperkuat Pembangunan Sumber Daya Manusia (SDM), Sains, Teknologi, Pendidikan, Kesehatan, Prestasi Olahraga, Kesetaraan Gender, serta Penguatan Peran Perempuan, Pemuda (Generasi Milenial dan Generasi Z), dan Penyandang Disabilitas	Peningkatan SDM Berdaya Saing	Penganggur, setengah penganggur dan warga miskin	30.023.004,00	DINAS TENAGA KERJA DAN TRANSMIGRASI
	2.07.04.2.01.0003	Penyuluhan dan Bimbingan Jabatan bagi Pencari Kerja	Jumlah Pencari Kerja yang Mendapatkan Penyuluhan dan Bimbingan Jabatan	760 Orang	125,725,000.00	Kab. Bantul, Semua Kecamatan, Semua Kel/Desa	DANA TRANSFER UMUM-DANA ALOKASI UMUM	Memperkuat Pembangunan Sumber Daya Manusia (SDM), Sains, Teknologi, Pendidikan, Kesehatan, Prestasi Olahraga, Kesetaraan Gender, serta Penguatan Peran Perempuan, Pemuda (Generasi Milenial dan Generasi Z), dan Penyandang Disabilitas	Peningkatan SDM Berdaya Saing	Penganggur, setengah penganggur dan warga miskin	52.666.769,00	DINAS TENAGA KERJA DAN TRANSMIGRASI

RENCANA KERJA PEMERINTAH DAERAH KABUPATEN BANTUL TAHUN 2025

No	Kode	Urusan / Bidang Urusan / Program / Kegiatan / Sub Kegiatan	Indikator Program / Kegiatan / Sub Kegiatan	Capaian Kinerja Dan Kerangka Pendanaan						Kelompok Sasaran	Prakiraan Maju Rencana Tahun 2026 Pagu Indikatif (Rp)	Perangkat Daerah Penanggung Jawab
				Target 2025	Pagu Indikatif (Rp)	Lokasi	Sumber Dana	Prioritas				
								Nasional	Daerah			
1	2	3	4	8	9	10	11	12	13	14	15	16
	2.07.04.2.01.0004	Penyelenggaraan Unit Layanan Disabilitas Ketenagakerjaan	Jumlah Tenaga Kerja Disabilitas yang Mendapatkan Fasilitas Layanan ULD	60 Orang	149,221,500.00	Kab. Bantul, Semua Kecamatan, Semua Kel/Desa	DANA TRANSFER UMUM-DANA ALOKASI UMUM	Memperkuat Pembangunan Sumber Daya Manusia (SDM), Sains, Teknologi, Pendidikan, Kesehatan, Prestasi Olahraga, Kesetaraan Gender, serta Penguatan Peran Perempuan, Pemuda (Generasi Milenial dan Generasi Z), dan Penyandang Disabilitas	Peningkatan SDM Berdaya Saing	Penganggur, setengah penganggur dan warga miskin	180.973.687,00	DINAS TENAGA KERJA DAN TRANSMIGRASI
	2.07.04.2.01.0005	Perluasan Kesempatan Kerja	Jumlah Tenaga Kerja yang Diberdayakan Melalui program Perluasan Kesempatan Kerja	1894 Orang	16,169,426,560.00	Kab. Bantul, Semua Kecamatan, Semua Kel/Desa	DANA TRANSFER UMUM-DANA ALOKASI UMUM	Memperkuat Pembangunan Sumber Daya Manusia (SDM), Sains, Teknologi, Pendidikan, Kesehatan, Prestasi Olahraga, Kesetaraan Gender, serta Penguatan Peran Perempuan, Pemuda (Generasi Milenial dan Generasi Z), dan Penyandang Disabilitas	Peningkatan SDM Berdaya Saing	Penganggur, setengah penganggur dan warga miskin	8.108.668.645,00	DINAS TENAGA KERJA DAN TRANSMIGRASI
	2.07.04.2.03.	Pengelolaan Informasi Pasar Kerja	terfasilitasinya masyarakat dalam memperoleh informasi pasar kerja	5000 orang	292,926,040.00			Memperkuat Pembangunan Sumber Daya Manusia (SDM), Sains, Teknologi, Pendidikan, Kesehatan, Prestasi Olahraga, Kesetaraan Gender, serta Penguatan Peran Perempuan, Pemuda (Generasi Milenial dan Generasi Z), dan Penyandang Disabilitas	Peningkatan SDM Berdaya Saing	Penganggur, setengah penganggur dan warga miskin	408.446.614,00	DINAS TENAGA KERJA DAN TRANSMIGRASI
	2.07.04.2.03.0002	Pelayanan dan Penyediaan Informasi Pasar Kerja Online	Jumlah Pencari dan Pemberi Kerja yang Terdaftar dalam Pasar Kerja Melalui Sistem Online (Karir Hub)	3400 Orang	236,551,040.00	Kab. Bantul, Semua Kecamatan, Semua Kel/Desa	DANA TRANSFER UMUM-DANA ALOKASI UMUM	Memperkuat Pembangunan Sumber Daya Manusia (SDM), Sains, Teknologi, Pendidikan, Kesehatan, Prestasi Olahraga, Kesetaraan Gender, serta Penguatan Peran Perempuan, Pemuda (Generasi Milenial dan Generasi Z), dan Penyandang Disabilitas	Peningkatan SDM Berdaya Saing	Penganggur, setengah penganggur dan warga miskin	287.564.517,00	DINAS TENAGA KERJA DAN TRANSMIGRASI
	2.07.04.2.03.0003	Job Fair/Bursa Kerja	Jumlah Pencari Kerja yang Mendapatkan Pekerjaan Melalui Job Fair/Bursa Kerja	200 Orang	56,375,000.00	Kab. Bantul, Semua Kecamatan, Semua Kel/Desa	DANA TRANSFER UMUM-DANA ALOKASI UMUM	Memperkuat Pembangunan Sumber Daya Manusia (SDM), Sains, Teknologi, Pendidikan, Kesehatan, Prestasi Olahraga, Kesetaraan Gender, serta Penguatan Peran Perempuan, Pemuda (Generasi Milenial dan Generasi Z), dan Penyandang Disabilitas	Peningkatan SDM Berdaya Saing	Penganggur, setengah penganggur dan warga miskin	120.882.097,00	DINAS TENAGA KERJA DAN TRANSMIGRASI
	2.07.04.2.04.	Pelindungan PMI (Pra dan Purna Penempatan) di Daerah Kabupaten/Kota	Persentase CPMI, PMI dan PMI Purna yang mendapatkan fasilitas penempatan, pelatihan dan pemberdayaan	54 Persen	50,137,500.00			Memperkuat Pembangunan Sumber Daya Manusia (SDM), Sains, Teknologi, Pendidikan, Kesehatan, Prestasi Olahraga, Kesetaraan Gender, serta Penguatan Peran Perempuan, Pemuda (Generasi Milenial dan Generasi Z), dan Penyandang Disabilitas	Peningkatan SDM Berdaya Saing	Penganggur, setengah penganggur dan warga miskin	57.748.702,00	DINAS TENAGA KERJA DAN TRANSMIGRASI

RENCANA KERJA PEMERINTAH DAERAH KABUPATEN BANTUL TAHUN 2025

No	Kode	Urusan / Bidang Urusan / Program / Kegiatan / Sub Kegiatan	Indikator Program / Kegiatan / Sub Kegiatan	Capaian Kinerja Dan Kerangka Pendanaan						Kelompok Sasaran	Prakiraan Maju Rencana Tahun 2026 Pagu Indikatif (Rp)	Perangkat Daerah Penanggung Jawab
				Target 2025	Pagu Indikatif (Rp)	Lokasi	Sumber Dana	Prioritas				
								Nasional	Daerah			
1	2	3	4	8	9	10	11	12	13	14	15	16
	2.07.04.2.04.0003	Pemberdayaan Pekerja Migran Indonesia Purna Penempatan	Jumlah PMI Purna yang Diberdayakan	60 Orang	50,137,500.00	Kab. Bantul, Semua Kecamatan, Semua Kel/Desa	DANA TRANSFER UMUM-DANA ALOKASI UMUM	Memperkuat Pembangunan Sumber Daya Manusia (SDM), Sains, Teknologi, Pendidikan, Kesehatan, Prestasi Olahraga, Kesetaraan Gender, serta Penguatan Peran Perempuan, Pemuda (Generasi Milenial dan Generasi Z), dan Penyandang Disabilitas	Peningkatan SDM Berdaya Saing	Penganggur, setengah penganggur dan warga miskin	57.748.702,00	DINAS TENAGA KERJA DAN TRANSMIGRASI
106	2.07.05	PROGRAM HUBUNGAN INDUSTRIAL	Persentase Perusahaan yang menerapkan tata kelola kerja yang layak (PP/PKB, LKS Bipartit, Struktur Skala Upah, dan terdaftar peserta BPJS Ketenagakerjaan).	38 Persen	1,530,418,580.00						975.000.000,00	DINAS TENAGA KERJA DAN TRANSMIGRASI
	2.07.05.2.01.	Pengesahan Peraturan Perusahaan dan Pendaftaran Perjanjian Kerja Bersama untuk Perusahaan yang Hanya Beroperasi dalam 1 (Satu) Daerah Kabupaten/Kota	Persentase Peningkatan sarana hubungan industrial	56 persen	442,659,580.00			Memperkuat Pembangunan Sumber Daya Manusia (SDM), Sains, Teknologi, Pendidikan, Kesehatan, Prestasi Olahraga, Kesetaraan Gender, serta Penguatan Peran Perempuan, Pemuda (Generasi Milenial dan Generasi Z), dan Penyandang Disabilitas	Peningkatan SDM Berdaya Saing	Perusahaan di Kabupaten Bantul	396.058.282,00	DINAS TENAGA KERJA DAN TRANSMIGRASI
	2.07.05.2.01.0001	Pengesahan Peraturan Perusahaan bagi Perusahaan	Jumlah Perusahaan yang Melaksanakan Pengesahan Peraturan Perusahaan yang Terkait dengan Hubungan Industrial dan Terdaftar di WLKP Online	200 Perusahaan	118,776,600.00	Kab. Bantul, Semua Kecamatan, Semua Kel/Desa	DANA TRANSFER UMUM-DANA ALOKASI UMUM	Memperkuat Pembangunan Sumber Daya Manusia (SDM), Sains, Teknologi, Pendidikan, Kesehatan, Prestasi Olahraga, Kesetaraan Gender, serta Penguatan Peran Perempuan, Pemuda (Generasi Milenial dan Generasi Z), dan Penyandang Disabilitas	Peningkatan SDM Berdaya Saing	Perusahaan di Kabupaten Bantul	239.895.313,00	DINAS TENAGA KERJA DAN TRANSMIGRASI
	2.07.05.2.01.0002	Pendaftaran Perjanjian Kerja Sama bagi Perusahaan	Jumlah Perusahaan yang Menyusun Perjanjian Kerja Bersama	2 Perusahaan	146,048,480.00	Kab. Bantul, Semua Kecamatan, Semua Kel/Desa	DANA TRANSFER UMUM-DANA ALOKASI UMUM	Memperkuat Pembangunan Sumber Daya Manusia (SDM), Sains, Teknologi, Pendidikan, Kesehatan, Prestasi Olahraga, Kesetaraan Gender, serta Penguatan Peran Perempuan, Pemuda (Generasi Milenial dan Generasi Z), dan Penyandang Disabilitas	Peningkatan SDM berdaya saing	Perusahaan di Kabupaten Bantul	60.000.000,00	DINAS TENAGA KERJA DAN TRANSMIGRASI
	2.07.05.2.01.0003	Penyelenggaraan Pendataan dan Informasi Sarana Hubungan Industrial dan Jaminan Sosial Tenaga Kerja serta Pengupahan	Jumlah Data dan Informasi Sarana HI (PP/PKB, Struktur Skala Upah, dan LKS Bipartit) dan Pekerja yang Terdaftar sebagai Peserta Jamsostek serta Pengupahan	5 Laporan	177,834,500.00	Kab. Bantul, Semua Kecamatan, Semua Kel/Desa	DANA TRANSFER UMUM-DANA ALOKASI UMUM	Memperkuat Pembangunan Sumber Daya Manusia (SDM), Sains, Teknologi, Pendidikan, Kesehatan, Prestasi Olahraga, Kesetaraan Gender, serta Penguatan Peran Perempuan, Pemuda (Generasi Milenial dan Generasi Z), dan Penyandang Disabilitas	Peningkatan SDM Berdaya Saing	Perusahaan di Kabupaten Bantul	96.162.969,00	DINAS TENAGA KERJA DAN TRANSMIGRASI

RENCANA KERJA PEMERINTAH DAERAH KABUPATEN BANTUL TAHUN 2025

No	Kode	Urusan / Bidang Urusan / Program / Kegiatan / Sub Kegiatan	Indikator Program / Kegiatan / Sub Kegiatan	Capaian Kinerja Dan Kerangka Pendanaan						Kelompok Sasaran	Prakiraan Maju Rencana Tahun 2026 Pagu Indikatif (Rp)	Perangkat Daerah Penanggung Jawab
				Target 2025	Pagu Indikatif (Rp)	Lokasi	Sumber Dana	Prioritas				
								Nasional	Daerah			
1	2	3	4	8	9	10	11	12	13	14	15	16
	2.07.05.2.02.	Pencegahan dan Penyelesaian Perselisihan Hubungan Industrial, Mogok Kerja dan Penutupan Perusahaan di Daerah Kabupaten/Kota	Persentase jumlah perusahaan yang berselisih yang terfasilitasi	90 Persen	1,087,759,000.00			Memperkuat Pembangunan Sumber Daya Manusia (SDM), Sains, Teknologi, Pendidikan, Kesehatan, Prestasi Olahraga, Kesetaraan Gender, serta Penguatan Peran Perempuan, Pemuda (Generasi Milenial dan Generasi Z), dan Penyandang Disabilitas	Peningkatan SDM Berdaya Saing	Perusahaan di Kabupaten Bantul	578.941.718,00	DINAS TENAGA KERJA DAN TRANSMIGRASI
	2.07.05.2.02.0001	Pencegahan Perselisihan Hubungan Industrial, Mogok Kerja, dan Penutupan Perusahaan yang Berakibat/Berdampak pada Kepentingan di 1 (Satu) Daerah Kabupaten/Kota	Jumlah Perselisihan yang Dicegah	20 Perkara	225,612,000.00	Kab. Bantul, Semua Kecamatan, Semua Kel/Desa	DANA TRANSFER UMUM-DANA ALOKASI UMUM	Memperkuat Pembangunan Sumber Daya Manusia (SDM), Sains, Teknologi, Pendidikan, Kesehatan, Prestasi Olahraga, Kesetaraan Gender, serta Penguatan Peran Perempuan, Pemuda (Generasi Milenial dan Generasi Z), dan Penyandang Disabilitas	Peningkatan SDM Berdaya Saing	Perusahaan di Kabupaten Bantul	262.041.875,00	DINAS TENAGA KERJA DAN TRANSMIGRASI
	2.07.05.2.02.0002	Penyelesaian Perselisihan Hubungan Industrial, Mogok Kerja, dan Penutupan Perusahaan yang Berakibat/Berdampak pada Kepentingan di 1 (satu) Daerah Kabupaten/Kota	Jumlah Perkara Perselisihan yang terselesaikan	20 Perkara	326,735,000.00	Kab. Bantul, Semua Kecamatan, Semua Kel/Desa	DANA TRANSFER UMUM-DANA ALOKASI UMUM	Memperkuat Pembangunan Sumber Daya Manusia (SDM), Sains, Teknologi, Pendidikan, Kesehatan, Prestasi Olahraga, Kesetaraan Gender, serta Penguatan Peran Perempuan, Pemuda (Generasi Milenial dan Generasi Z), dan Penyandang Disabilitas	Peningkatan SDM berdaya saing	Perusahaan di Kabupaten Bantul	145.860.750,00	DINAS TENAGA KERJA DAN TRANSMIGRASI
	2.07.05.2.02.0003	Penyelenggaraan Verifikasi dan Rekapitulasi Keanggotaan pada Organisasi Pengusaha, Federasi dan Konfederasi Serikat Pekerja/Serikat Buruh serta Non Afiliasi	Jumlah Asosiasi Pengusaha dan Serikat Pekerja yang Diverifikasi	50 Asosiasi dan Serikat Pekerja	357,907,000.00	Kab. Bantul, Semua Kecamatan, Semua Kel/Desa	DANA TRANSFER UMUM-DANA ALOKASI UMUM	Memperkuat Pembangunan Sumber Daya Manusia (SDM), Sains, Teknologi, Pendidikan, Kesehatan, Prestasi Olahraga, Kesetaraan Gender, serta Penguatan Peran Perempuan, Pemuda (Generasi Milenial dan Generasi Z), dan Penyandang Disabilitas	Peningkatan SDM berdaya saing	Perusahaan di Kabupaten Bantul	98.108.718,00	DINAS TENAGA KERJA DAN TRANSMIGRASI
	2.07.05.2.02.0004	Pelaksanaan Operasional Lembaga Kerja Sama Tripartit Daerah Kabupaten/Kota	Jumlah LKS Tripartit yang Dibina	1 Lembaga	177,505,000.00	Semua Kota/Kab, Semua Kecamatan, Semua Kel/Desa Kab. Bantul, Semua Kecamatan, Semua Kel/Desa	DANA TRANSFER UMUM-DANA ALOKASI UMUM	Memperkuat Pembangunan Sumber Daya Manusia (SDM), Sains, Teknologi, Pendidikan, Kesehatan, Prestasi Olahraga, Kesetaraan Gender, serta Penguatan Peran Perempuan, Pemuda (Generasi Milenial dan Generasi Z), dan Penyandang Disabilitas	Peningkatan SDM Berdaya Saing	Perusahaan di Kabupaten Bantul	72.930.375,00	DINAS TENAGA KERJA DAN TRANSMIGRASI
	2.22	URUSAN PEMERINTAHAN BIDANG KEBUDAYAAN			15,903,319,900.00						15.903.320.000,00	
107	2.22.08	PROGRAM PENYELENGGARAAN KEISTIMEWAAN YOGYAKARTA URUSAN KEBUDAYAAN	-	-	15,903,319,900.00						15.903.320.000,00	DINAS TENAGA KERJA DAN TRANSMIGRASI
	2.22.08.5.07.	Adat, Seni, Tradisi dan Lembaga Budaya	-	-	15,903,319,900.00			Memperkuat Pembangunan Sumber Daya Manusia (SDM), Sains, Teknologi, Pendidikan, Kesehatan, Prestasi Olahraga, Kesetaraan Gender, serta Penguatan Peran Perempuan, Pemuda (Generasi Milenial dan Generasi Z), dan Penyandang Disabilitas	Peningkatan SDM berdaya saing	-	15.903.320.000,00	DINAS TENAGA KERJA DAN TRANSMIGRASI

RENCANA KERJA PEMERINTAH DAERAH KABUPATEN BANTUL TAHUN 2025

No	Kode	Urusan / Bidang Urusan / Program / Kegiatan / Sub Kegiatan	Indikator Program / Kegiatan / Sub Kegiatan	Capaian Kinerja Dan Kerangka Pendanaan						Kelompok Sasaran	Prakiraan Maju Rencana Tahun 2026 Pagu Indikatif (Rp)	Perangkat Daerah Penanggung Jawab
				Target 2025	Pagu Indikatif (Rp)	Lokasi	Sumber Dana	Prioritas				
								Nasional	Daerah			
1	2	3	4	8	9	10	11	12	13	14	15	16
	2.22.08.5.07.0018	Pembangunan Ketahanan Sosial Budaya	Jumlah Dokumen Pembangunan Ketahanan Sosial Budaya	1 Dokumen	15,903,319,900.00	Kab. Bantul, Semua Kecamatan, Semua Kel/Desa	BANTUAN KEUANGAN KHUSUS DARI PEMERINTAH DAERAH PROVINSI	Memperkuat Pembangunan Sumber Daya Manusia (SDM), Sains, Teknologi, Pendidikan, Kesehatan, Prestasi Olahraga, Kesetaraan Gender, serta Penguatan Peran Perempuan, Pemuda (Generasi Milenial dan Generasi Z), dan Penyandang Disabilitas	Peningkatan SDM berdaya saing	-	15.903.320.000,00	DINAS TENAGA KERJA DAN TRANSMIGRASI
	3	URUSAN PEMERINTAHAN PILIHAN			502,660,204.00						700.000.000,00	
	3.32	URUSAN PEMERINTAHAN BIDANG TRANSMIGRASI			502,660,204.00						700.000.000,00	
108	3.32.03	PROGRAM PEMBANGUNAN KAWASAN TRANSMIGRASI	Persentase Penempatan Transmigrasi	100 Persen	502,660,204.00						700.000.000,00	DINAS TENAGA KERJA DAN TRANSMIGRASI
	3.32.03.2.01.	Penataan Persebaran Penduduk yang Berasal dari 1 (Satu) Daerah Kabupaten/Kota	Persentase Penempatan Transmigrasi	67 persen	502,660,204.00			Memperkuat Pembangunan Sumber Daya Manusia (SDM), Sains, Teknologi, Pendidikan, Kesehatan, Prestasi Olahraga, Kesetaraan Gender, serta Penguatan Peran Perempuan, Pemuda (Generasi Milenial dan Generasi Z), dan Penyandang Disabilitas	Peningkatan SDM Berdaya Saing	Penganggur, setengah penganggur dan warga miskin	700.000.000,00	DINAS TENAGA KERJA DAN TRANSMIGRASI
	3.32.03.2.01.0004	Pemindahan dan Penempatan Transmigran yang Berasal dari 1 (Satu) Daerah Kabupaten/Kota	Jumlah Transmigran yang Dipindahkan dan Ditempatkan	5 Kepala Keluarga	502,660,204.00	Kab. Bantul, Semua Kecamatan, Semua Kel/Desa	DANA TRANSFER UMUM-DANA ALOKASI UMUM	Membangun dari Desa dan dari Bawah untuk Pertumbuhan Ekonomi, Pemerataan Ekonomi, dan Pemberantasan Kemiskinan	Percepatan pertumbuhan ekonomi dan pengentasan Kemiskinan	Penganggur, setengah penganggur dan warga miskin	700.000.000,00	DINAS TENAGA KERJA DAN TRANSMIGRASI
		Dinas Pemberdayaan Perempuan dan Perlindungan Anak, Pengendalian Penduduk Dan Keluarga Berencana			9,550,336,736.00						12.390.113.000,00	
	2	URUSAN PEMERINTAHAN WAJIB YANG TIDAK BERKAITAN DENGAN PELAYANAN DASAR			9,550,336,736.00						12.390.113.000,00	
	2.08	URUSAN PEMERINTAHAN BIDANG PEMBERDAYAAN PEREMPUAN DAN PERLINDUNGAN ANAK			1,728,034,454.00						3.140.422.273,00	
109	2.08.02	PROGRAM PENGARUSUTAMAAN GENDER DAN PEMBERDAYAAN PEREMPUAN	Persentase ARG pada belanja langsung APBD	72 Persen	173,185,500.00						612.899.000,00	DINAS PEMBERDAYAAN PEREMPUAN DAN PERLINDUNGAN ANAK, PENGENDALIAN PENDUDUK DAN KELUARGA BERENCANA
	2.08.02.2.01.	Pelembagaan Pengarusutamaan Gender (PUG) pada Lembaga Pemerintah Kewenangan Kabupaten/Kota	Persentase ARG pada Belanja Langsung APBD	75 Persen	25,525,500.00			Memperkuat Pembangunan Sumber Daya Manusia (SDM), Sains, Teknologi, Pendidikan, Kesehatan, Prestasi Olahraga, Kesetaraan Gender, serta Penguatan Peran Perempuan, Pemuda (Generasi Milenial dan Generasi Z), dan Penyandang Disabilitas	Peningkatan SDM Berdaya Saing	Perangkat Daerah Kabupaten Bantul	307.820.000,00	DINAS PEMBERDAYAAN PEREMPUAN DAN PERLINDUNGAN ANAK, PENGENDALIAN PENDUDUK DAN KELUARGA BERENCANA

RENCANA KERJA PEMERINTAH DAERAH KABUPATEN BANTUL TAHUN 2025

No	Kode	Urusan / Bidang Urusan / Program / Kegiatan / Sub Kegiatan	Indikator Program / Kegiatan / Sub Kegiatan	Capaian Kinerja Dan Kerangka Pendanaan						Kelompok Sasaran	Prakiraan Maju Rencana Tahun 2026 Pagu Indikatif (Rp)	Perangkat Daerah Penanggung Jawab
				Target 2025	Pagu Indikatif (Rp)	Lokasi	Sumber Dana	Prioritas				
								Nasional	Daerah			
1	2	3	4	8	9	10	11	12	13	14	15	16
	2.08.02.2.01.0006	Advokasi Kebijakan dan Pendampingan Penyelenggaraan PUG kewenangan Kab/Kota	Jumlah SDM yang memperoleh advokasi Kebijakan dan Pendampingan Penyelenggaraan PUG	45 Orang	25,525,500.00	Kab. Bantul, Semua Kecamatan, Semua Kel/Desa	DANA TRANSFER UMUM-DANA ALOKASI UMUM	Memperkuat Pembangunan Sumber Daya Manusia (SDM), Sains, Teknologi, Pendidikan, Kesehatan, Prestasi Olahraga, Kesetaraan Gender, serta Penguatan Peran Perempuan, Pemuda (Generasi Milenial dan Generasi Z), dan Penyandang Disabilitas	Peningkatan SDM Berdaya Saing	Perangkat Daerah Kabupaten Bantul	307.820.000,00	DINAS PEMBERDAYAAN PEREMPUAN DAN PERLINDUNGAN ANAK, PENGENDALIAN PENDUDUK DAN KELUARGA BERENCANA
	2.08.02.2.02.	Pemberdayaan Perempuan Bidang Politik, Hukum, Sosial, dan Ekonomi pada Organisasi Kemasyarakatan Kewenangan Kabupaten/Kota	Partisipasi Perempuan di organisasi masyarakat	80 Persen	82,760,000.00			Memperkuat Pembangunan Sumber Daya Manusia (SDM), Sains, Teknologi, Pendidikan, Kesehatan, Prestasi Olahraga, Kesetaraan Gender, serta Penguatan Peran Perempuan, Pemuda (Generasi Milenial dan Generasi Z), dan Penyandang Disabilitas	Peningkatan SDM Berdaya Saing	Masyarakat Kabupaten Bantul	105.079.000,00	DINAS PEMBERDAYAAN PEREMPUAN DAN PERLINDUNGAN ANAK, PENGENDALIAN PENDUDUK DAN KELUARGA BERENCANA
	2.08.02.2.02.0002	Advokasi Kebijakan dan Pendampingan Peningkatan Partisipasi Perempuan dan Politik, Hukum, Sosial dan Ekonomi	Jumlah Organisasi Masyarakat yang Mendapat Advokasi dan Pendampingan Kebijakan Peningkatan Partisipasi Perempuan di Bidang Politik, Hukum, Sosial dan Ekonomi Kewenangan Kabupaten/Kota	52 Organisasi	82,760,000.00	Kab. Bantul, Semua Kecamatan, Semua Kel/Desa	DANA TRANSFER UMUM-DANA ALOKASI UMUM	Memperkuat Pembangunan Sumber Daya Manusia (SDM), Sains, Teknologi, Pendidikan, Kesehatan, Prestasi Olahraga, Kesetaraan Gender, serta Penguatan Peran Perempuan, Pemuda (Generasi Milenial dan Generasi Z), dan Penyandang Disabilitas	Peningkatan SDM Berdaya Saing	Masyarakat Kabupaten Bantul	105.079.000,00	DINAS PEMBERDAYAAN PEREMPUAN DAN PERLINDUNGAN ANAK, PENGENDALIAN PENDUDUK DAN KELUARGA BERENCANA
	2.08.02.2.03.	Penguatan dan Pengembangan Lembaga Penyedia Layanan Pemberdayaan Perempuan Kewenangan Kabupaten/Kota	Presentase Layanan responsif gender yang diberikan oleh lembaga penyedia layanan	72 Persen	64,900,000.00			Memperkuat Pembangunan Sumber Daya Manusia (SDM), Sains, Teknologi, Pendidikan, Kesehatan, Prestasi Olahraga, Kesetaraan Gender, serta Penguatan Peran Perempuan, Pemuda (Generasi Milenial dan Generasi Z), dan Penyandang Disabilitas	Peningkatan SDM Berdaya Saing	Masyarakat Kabupaten Bantul	200.000.000,00	DINAS PEMBERDAYAAN PEREMPUAN DAN PERLINDUNGAN ANAK, PENGENDALIAN PENDUDUK DAN KELUARGA BERENCANA
	2.08.02.2.03.0001	Advokasi Kebijakan dan Pendampingan kepada Lembaga Penyedia Layanan Pemberdayaan Perempuan Kewenangan Kabupaten/Kota	Jumlah Lembaga Penyedia Layanan Pemberdayaan Perempuan Kewenangan Kabupaten/Kota yang Mendapat Advokasi dan Pendampingan	17 Lembaga	23,175,000.00	Kab. Bantul, Semua Kecamatan, Semua Kel/Desa	DANA TRANSFER UMUM-DANA ALOKASI UMUM	Memperkuat Pembangunan Sumber Daya Manusia (SDM), Sains, Teknologi, Pendidikan, Kesehatan, Prestasi Olahraga, Kesetaraan Gender, serta Penguatan Peran Perempuan, Pemuda (Generasi Milenial dan Generasi Z), dan Penyandang Disabilitas	Peningkatan SDM Berdaya Saing	Masyarakat Kabupaten Bantul	70.000.000,00	DINAS PEMBERDAYAAN PEREMPUAN DAN PERLINDUNGAN ANAK, PENGENDALIAN PENDUDUK DAN KELUARGA BERENCANA

RENCANA KERJA PEMERINTAH DAERAH KABUPATEN BANTUL TAHUN 2025

No	Kode	Urusan / Bidang Urusan / Program / Kegiatan / Sub Kegiatan	Indikator Program / Kegiatan / Sub Kegiatan	Capaian Kinerja Dan Kerangka Pendanaan						Kelompok Sasaran	Prakiraan Maju Rencana Tahun 2026 Pagu Indikatif (Rp)	Perangkat Daerah Penanggung Jawab
				Target 2025	Pagu Indikatif (Rp)	Lokasi	Sumber Dana	Prioritas				
								Nasional	Daerah			
1	2	3	4	8	9	10	11	12	13	14	15	16
	2.08.02.2.03.0002	Peningkatan Kapasitas Sumber Daya Lembaga Penyedia Layanan Pemberdayaan Perempuan Kewenangan Kabupaten/Kota	Jumlah sumber Daya Lembaga Penyedia Layanan Pemberdayaan Perempuan Kewenangan Kabupaten/Kota yang Mendapat Peningkatan Kapasitas	55 Orang	36,025,000.00	Kab. Bantul, Semua Kecamatan, Semua Kel/Desa	DANA TRANSFER UMUM-DANA ALOKASI UMUM	Memperkuat Pembangunan Sumber Daya Manusia (SDM), Sains, Teknologi, Pendidikan, Kesehatan, Prestasi Olahraga, Kesetaraan Gender, serta Penguatan Peran Perempuan, Pemuda (Generasi Milenial dan Generasi Z), dan Penyandang Disabilitas	Peningkatan SDM Berdaya Saing	Masyarakat Kabupaten Bantul	90.000.000,00	DINAS PEMBERDAYAAN PEREMPUAN DAN PERLINDUNGAN ANAK, PENGENDALIAN PENDUDUK DAN KELUARGA BERENCANA
	2.08.02.2.03.0003	Pengembangan Komunikasi, Informasi dan Edukasi (KIE) Pemberdayaan Perempuan Kewenangan Kabupaten/Kota	Jumlah Dokumen Komunikasi Informasi dan Edukasi (KIE) Pemberdayaan Perempuan Kewenangan Kabupaten/Kota yang Tersedia	1 Dokumen	5,700,000.00	Kab. Bantul, Semua Kecamatan, Semua Kel/Desa	DANA TRANSFER UMUM-DANA ALOKASI UMUM	Memperkuat Pembangunan Sumber Daya Manusia (SDM), Sains, Teknologi, Pendidikan, Kesehatan, Prestasi Olahraga, Kesetaraan Gender, serta Penguatan Peran Perempuan, Pemuda (Generasi Milenial dan Generasi Z), dan Penyandang Disabilitas	Peningkatan SDM Berdaya Saing	Masyarakat Kabupaten Bantul	40.000.000,00	DINAS PEMBERDAYAAN PEREMPUAN DAN PERLINDUNGAN ANAK, PENGENDALIAN PENDUDUK DAN KELUARGA BERENCANA
110	2.08.03	PROGRAM PERLINDUNGAN PEREMPUAN	Rasio kekerasan terhadap perempuan	0.000288 Angka	551,265,524.00						577.023.273,00	DINAS PEMBERDAYAAN PEREMPUAN DAN PERLINDUNGAN ANAK, PENGENDALIAN PENDUDUK DAN KELUARGA BERENCANA
	2.08.03.2.01	Pencegahan Kekerasan Terhadap Perempuan Lingkup Daerah Kabupaten/Kota	Koordinasi Pencegahan Kekerasan Terhadap Perempuan	50 lembaga	60,000,000.00			Memperkuat Pembangunan Sumber Daya Manusia (SDM), Sains, Teknologi, Pendidikan, Kesehatan, Prestasi Olahraga, Kesetaraan Gender, serta Penguatan Peran Perempuan, Pemuda (Generasi Milenial dan Generasi Z), dan Penyandang Disabilitas	Peningkatan SDM Berdaya Saing	Masyarakat Kabupaten Bantul	112.940.428,00	DINAS PEMBERDAYAAN PEREMPUAN DAN PERLINDUNGAN ANAK, PENGENDALIAN PENDUDUK DAN KELUARGA BERENCANA
	2.08.03.2.01.0001	Koordinasi dan Sinkronisasi Pelaksanaan Kebijakan, Program dan Kegiatan Pencegahan Kekerasan Terhadap Perempuan Lingkup Daerah Kabupaten/Kota	Jumlah Dokumen Hasil Koordinasi dan Sinkronisasi Pelaksanaan Kebijakan, Program dan Kegiatan Pencegahan Kekerasan Terhadap Perempuan Kewenangan Kabupaten/Kota	1 Dokumen	60,000,000.00	Kab. Bantul, Semua Kecamatan, Semua Kel/Desa	DANA TRANSFER UMUM-DANA ALOKASI UMUM	Memperkuat Pembangunan Sumber Daya Manusia (SDM), Sains, Teknologi, Pendidikan, Kesehatan, Prestasi Olahraga, Kesetaraan Gender, serta Penguatan Peran Perempuan, Pemuda (Generasi Milenial dan Generasi Z), dan Penyandang Disabilitas	Peningkatan SDM Berdaya Saing	Masyarakat Kabupaten Bantul	112.940.428,00	DINAS PEMBERDAYAAN PEREMPUAN DAN PERLINDUNGAN ANAK, PENGENDALIAN PENDUDUK DAN KELUARGA BERENCANA

RENCANA KERJA PEMERINTAH DAERAH KABUPATEN BANTUL TAHUN 2025

No	Kode	Urusan / Bidang Urusan / Program / Kegiatan / Sub Kegiatan	Indikator Program / Kegiatan / Sub Kegiatan	Capaian Kinerja Dan Kerangka Pendanaan						Kelompok Sasaran	Prakiraan Maju Rencana Tahun 2026 Pagu Indikatif (Rp)	Perangkat Daerah Penanggung Jawab
				Target 2025	Pagu Indikatif (Rp)	Lokasi	Sumber Dana	Prioritas				
								Nasional	Daerah			
1	2	3	4	8	9	10	11	12	13	14	15	16
	2.08.03.2.02.	Penyediaan Layanan Rujukan Lanjutan bagi Perempuan Korban Kekerasan yang Memerlukan Koordinasi Kewenangan Kabupaten/Kota	Lembaga yang menyediakan layanan rujukan	10 Lembaga	388,653,524.00			Memperkuat Pembangunan Sumber Daya Manusia (SDM), Sains, Teknologi, Pendidikan, Kesehatan, Prestasi Olahraga, Kesetaraan Gender, serta Penguatan Peran Perempuan, Pemuda (Generasi Milenial dan Generasi Z), dan Penyandang Disabilitas	Peningkatan SDM Berdaya Saing	Masyarakat Kabupaten Bantul	418.132.547,00	DINAS PEMBERDAYAAN PEREMPUAN DAN PERLINDUNGAN ANAK, PENGENDALIAN PENDUDUK DAN KELUARGA BERENCANA
	2.08.03.2.02.0001	Penyediaan Layanan Pengaduan Masyarakat bagi Perempuan Korban Kekerasan Kewenangan Kabupaten/Kota	Jumlah Perempuan Korban Kekerasan Tingkat Kabupaten/Kota yang Mendapatkan Layanan Pengaduan	140 Orang	388,653,524.00	Kab. Bantul, Semua Kecamatan, Semua Kel/Desa	DANA TRANSFER UMUM-DANA ALOKASI UMUM	Memperkuat Pembangunan Sumber Daya Manusia (SDM), Sains, Teknologi, Pendidikan, Kesehatan, Prestasi Olahraga, Kesetaraan Gender, serta Penguatan Peran Perempuan, Pemuda (Generasi Milenial dan Generasi Z), dan Penyandang Disabilitas	Peningkatan SDM Berdaya Saing	Masyarakat Kabupaten Bantul	418.132.547,00	DINAS PEMBERDAYAAN PEREMPUAN DAN PERLINDUNGAN ANAK, PENGENDALIAN PENDUDUK DAN KELUARGA BERENCANA
	2.08.03.2.03.	Penguatan dan Pengembangan Lembaga Penyedia Layanan Perlindungan Perempuan Tingkat Daerah Kabupaten/Kota	Instansi dan organisasi yang tergabung dalam FPKK dan FPTPPO	50 Lembaga	102,612,000.00			Memperkuat Pembangunan Sumber Daya Manusia (SDM), Sains, Teknologi, Pendidikan, Kesehatan, Prestasi Olahraga, Kesetaraan Gender, serta Penguatan Peran Perempuan, Pemuda (Generasi Milenial dan Generasi Z), dan Penyandang Disabilitas	Peningkatan SDM Berdaya Saing	Masyarakat Kabupaten Bantul	45.950.298,00	DINAS PEMBERDAYAAN PEREMPUAN DAN PERLINDUNGAN ANAK, PENGENDALIAN PENDUDUK DAN KELUARGA BERENCANA
	2.08.03.2.03.0004	Penguatan Jejaring antar Lembaga Penyedia Layanan Perlindungan Perempuan Kewenangan Kabupaten/Kota	Jumlah Dokumen Hasil Penguatan Jejaring Antar Lembaga Penyedia Layanan Perlindungan Perempuan Kewenangan Kabupaten/Kota	1 Dokumen	102,612,000.00	Kab. Bantul, Semua Kecamatan, Semua Kel/Desa	DANA TRANSFER UMUM-DANA ALOKASI UMUM	Memperkuat Pembangunan Sumber Daya Manusia (SDM), Sains, Teknologi, Pendidikan, Kesehatan, Prestasi Olahraga, Kesetaraan Gender, serta Penguatan Peran Perempuan, Pemuda (Generasi Milenial dan Generasi Z), dan Penyandang Disabilitas	Peningkatan SDM Berdaya Saing	Masyarakat Kabupaten Bantul	45.950.298,00	DINAS PEMBERDAYAAN PEREMPUAN DAN PERLINDUNGAN ANAK, PENGENDALIAN PENDUDUK DAN KELUARGA BERENCANA
111	2.08.05	PROGRAM PENGELOLAAN SISTEM DATA GENDER DAN ANAK	Persentase partisipasi perempuan di lembaga pemerintah	10 Persen	47,013,000.00						394.000.000,00	DINAS PEMBERDAYAAN PEREMPUAN DAN PERLINDUNGAN ANAK, PENGENDALIAN PENDUDUK DAN KELUARGA BERENCANA

RENCANA KERJA PEMERINTAH DAERAH KABUPATEN BANTUL TAHUN 2025

No	Kode	Urusan / Bidang Urusan / Program / Kegiatan / Sub Kegiatan	Indikator Program / Kegiatan / Sub Kegiatan	Capaian Kinerja Dan Kerangka Pendanaan						Kelompok Sasaran	Prakiraan Maju Rencana Tahun 2026 Pagu Indikatif (Rp)	Perangkat Daerah Penanggung Jawab
				Target 2025	Pagu Indikatif (Rp)	Lokasi	Sumber Dana	Prioritas				
								Nasional	Daerah			
1	2	3	4	8	9	10	11	12	13	14	15	16
	2.08.05.2.01.	Pengumpulan, Pengolahan Analisis dan Penyajian Data Gender dan Anak Dalam Kelembagaan Data di Tingkat Daerah Kabupaten/Kota	Ketersediaan analisis dan data gender dan anak	1 Dokumen	47,013,000.00			Memperkuat Pembangunan Sumber Daya Manusia (SDM), Sains, Teknologi, Pendidikan, Kesehatan, Prestasi Olahraga, Kesetaraan Gender, serta Penguatan Peran Perempuan, Pemuda (Generasi Milenial dan Generasi Z), dan Penyandang Disabilitas	Peningkatan SDM Berdaya Saing	Masyarakat Kabupaten Bantul	394.000.000,00	DINAS PEMBERDAYAAN PEREMPUAN DAN PERLINDUNGAN ANAK, PENGENDALIAN PENDUDUK DAN KELUARGA BERENCANA
	2.08.05.2.01.0002	Penyajian dan Pemanfaatan Data Gender dan Anak dalam Kelembagaan Data di Kewenangan Kabupaten/Kota	Jumlah Dokumen Penyajian dan Pemanfaatan Data Gender dan Anak dalam Kelembagaan Kabupaten/Kota	1 Dokumen	47,013,000.00	Kab. Bantul, Semua Kecamatan, Semua Kel/Desa	DANA TRANSFER UMUM-DANA ALOKASI UMUM	Memperkuat Pembangunan Sumber Daya Manusia (SDM), Sains, Teknologi, Pendidikan, Kesehatan, Prestasi Olahraga, Kesetaraan Gender, serta Penguatan Peran Perempuan, Pemuda (Generasi Milenial dan Generasi Z), dan Penyandang Disabilitas	Peningkatan SDM Berdaya Saing	Masyarakat Kabupaten Bantul	394.000.000,00	DINAS PEMBERDAYAAN PEREMPUAN DAN PERLINDUNGAN ANAK, PENGENDALIAN PENDUDUK DAN KELUARGA BERENCANA
112	2.08.06	PROGRAM PEMENUHAN HAK ANAK (PHA)	Cakupan desa layak anak	60 Kalurahan	321,004,100.00						900.000.000,00	DINAS PEMBERDAYAAN PEREMPUAN DAN PERLINDUNGAN ANAK, PENGENDALIAN PENDUDUK DAN KELUARGA BERENCANA
	2.08.06.2.01.	Pelembagaan PHA pada Lembaga Pemerintah, Nonpemerintah, dan Dunia Usaha Kewenangan Kabupaten/Kota	Cakupan lembaga yang memiliki program pemenuhan hak Anak	17 Persen	52,890,500.00			Memperkuat Pembangunan Sumber Daya Manusia (SDM), Sains, Teknologi, Pendidikan, Kesehatan, Prestasi Olahraga, Kesetaraan Gender, serta Penguatan Peran Perempuan, Pemuda (Generasi Milenial dan Generasi Z), dan Penyandang Disabilitas	Peningkatan SDM Berdaya Saing	Masyarakat Kabupaten Bantul	282.641.500,00	DINAS PEMBERDAYAAN PEREMPUAN DAN PERLINDUNGAN ANAK, PENGENDALIAN PENDUDUK DAN KELUARGA BERENCANA
	2.08.06.2.01.0001	Advokasi Kebijakan dan Pendampingan Pemenuhan Hak Anak pada Lembaga Pemerintah, Non Pemerintah, Media dan Dunia Usaha Kewenangan Kabupaten/Kota	Jumlah Organisasi Pemerintah, Non Pemerintah, Media dan Dunia Usaha yang Mendapat Advokasi Kebijakan dan Pendampingan Pemenuhan Hak Anak pada Organisasi Pemerintah, Non Pemerintah, Media dan Dunia Usaha	50 Organisasi	52,890,500.00	Kab. Bantul, Semua Kecamatan, Semua Kel/Desa	DANA TRANSFER UMUM-DANA ALOKASI UMUM	Memperkuat Pembangunan Sumber Daya Manusia (SDM), Sains, Teknologi, Pendidikan, Kesehatan, Prestasi Olahraga, Kesetaraan Gender, serta Penguatan Peran Perempuan, Pemuda (Generasi Milenial dan Generasi Z), dan Penyandang Disabilitas	Peningkatan SDM Berdaya Saing	Masyarakat Kabupaten Bantul	282.641.500,00	DINAS PEMBERDAYAAN PEREMPUAN DAN PERLINDUNGAN ANAK, PENGENDALIAN PENDUDUK DAN KELUARGA BERENCANA

RENCANA KERJA PEMERINTAH DAERAH KABUPATEN BANTUL TAHUN 2025

No	Kode	Urusan / Bidang Urusan / Program / Kegiatan / Sub Kegiatan	Indikator Program / Kegiatan / Sub Kegiatan	Capaian Kinerja Dan Kerangka Pendanaan						Kelompok Sasaran	Prakiraan Maju Rencana Tahun 2026 Pagu Indikatif (Rp)	Perangkat Daerah Penanggung Jawab
				Target 2025	Pagu Indikatif (Rp)	Lokasi	Sumber Dana	Prioritas				
								Nasional	Daerah			
1	2	3	4	8	9	10	11	12	13	14	15	16
	2.08.06.2.02.	Penguatan dan Pengembangan Lembaga Penyedia Layanan Peningkatan Kualitas Hidup Anak Kewenangan Kabupaten/Kota	Lembaga mitra P3A yang mengakomodir kegiatan anak	55 Lembaga	268,113,600.00			Memperkuat Pembangunan Sumber Daya Manusia (SDM), Sains, Teknologi, Pendidikan, Kesehatan, Prestasi Olahraga, Kesetaraan Gender, serta Penguatan Peran Perempuan, Pemuda (Generasi Milenial dan Generasi Z), dan Penyandang Disabilitas	Peningkatan SDM Berdaya Saing	Masyarakat Kabupaten Bantul	617.358.500,00	DINAS PEMBERDAYAAN PEREMPUAN DAN PERLINDUNGAN ANAK, PENGENDALIAN PENDUDUK DAN KELUARGA BERENCANA
	2.08.06.2.02.0002	Koordinasi dan Sinkronisasi Pelaksanaan Pendampingan Peningkatan Kualitas Hidup Anak Tingkat Daerah Kabupaten/Kota	Jumlah Dokumen Hasil Koordinasi dan Sinkronisasi Pelaksanaan Peningkatan Kualitas Hidup Anak Kewenangan Kabupaten/Kota	1 Dokumen	97,201,300.00	Kab. Bantul, Semua Kecamatan, Semua Kel/Desa	DANA TRANSFER UMUM-DANA ALOKASI UMUM	Memperkuat Pembangunan Sumber Daya Manusia (SDM), Sains, Teknologi, Pendidikan, Kesehatan, Prestasi Olahraga, Kesetaraan Gender, serta Penguatan Peran Perempuan, Pemuda (Generasi Milenial dan Generasi Z), dan Penyandang Disabilitas	Peningkatan SDM Berdaya Saing	Masyarakat Kabupaten Bantul	440.358.500,00	DINAS PEMBERDAYAAN PEREMPUAN DAN PERLINDUNGAN ANAK, PENGENDALIAN PENDUDUK DAN KELUARGA BERENCANA
	2.08.06.2.02.0003	Pengembangan Komunikasi, Informasi dan Edukasi Pemenuhan Hak Anak bagi Lembaga Penyedia Layanan Peningkatan Kualitas Hidup Anak Tingkat Daerah Kabupaten/Kota	Jumlah Dokumen Komunikasi Informasi dan Edukasi (KIE) Pemenuhan Hak Anak bagi Lembaga Penyedia Layanan Peningkatan Kualitas Hidup Anak Kewenangan Kabupaten/Kota	1 Dokumen	20,974,800.00	Kab. Bantul, Semua Kecamatan, Semua Kel/Desa	DANA TRANSFER UMUM-DANA ALOKASI UMUM	Memperkuat Pembangunan Sumber Daya Manusia (SDM), Sains, Teknologi, Pendidikan, Kesehatan, Prestasi Olahraga, Kesetaraan Gender, serta Penguatan Peran Perempuan, Pemuda (Generasi Milenial dan Generasi Z), dan Penyandang Disabilitas	Peningkatan SDM Berdaya Saing	Masyarakat Kabupaten Bantul	42.000.000,00	DINAS PEMBERDAYAAN PEREMPUAN DAN PERLINDUNGAN ANAK, PENGENDALIAN PENDUDUK DAN KELUARGA BERENCANA
	2.08.06.2.02.0004	Penguatan Jejaring antar Lembaga Penyedia Layanan Peningkatan Kualitas Hidup Anak Tingkat Daerah Kabupaten/Kota	Jumlah Dokumen Hasil Penguatan Jejaring Antar Lembaga Penyedia Layanan Peningkatan Kualitas Hidup Anak Kewenangan Kabupaten/Kota	1 Dokumen	149,937,500.00	Kab. Bantul, Semua Kecamatan, Semua Kel/Desa	DANA TRANSFER UMUM-DANA ALOKASI UMUM	Memperkuat Pembangunan Sumber Daya Manusia (SDM), Sains, Teknologi, Pendidikan, Kesehatan, Prestasi Olahraga, Kesetaraan Gender, serta Penguatan Peran Perempuan, Pemuda (Generasi Milenial dan Generasi Z), dan Penyandang Disabilitas	Peningkatan SDM Berdaya Saing	Masyarakat Kabupaten Bantul	135.000.000,00	DINAS PEMBERDAYAAN PEREMPUAN DAN PERLINDUNGAN ANAK, PENGENDALIAN PENDUDUK DAN KELUARGA BERENCANA
113	2.08.07	PROGRAM PERLINDUNGAN KHUSUS ANAK	Persentase anak korban kekerasan yang ditangani instansi terkait kabupaten	100 Persen	635,566,330.00						656.500.000,00	DINAS PEMBERDAYAAN PEREMPUAN DAN PERLINDUNGAN ANAK, PENGENDALIAN PENDUDUK DAN KELUARGA BERENCANA

RENCANA KERJA PEMERINTAH DAERAH KABUPATEN BANTUL TAHUN 2025

No	Kode	Urusan / Bidang Urusan / Program / Kegiatan / Sub Kegiatan	Indikator Program / Kegiatan / Sub Kegiatan	Capaian Kinerja Dan Kerangka Pendanaan						Kelompok Sasaran	Prakiraan Maju Rencana Tahun 2026 Pagu Indikatif (Rp)	Perangkat Daerah Penanggung Jawab
				Target 2025	Pagu Indikatif (Rp)	Lokasi	Sumber Dana	Prioritas				
								Nasional	Daerah			
1	2	3	4	8	9	10	11	12	13	14	15	16
	2.08.07.2.02.	Penyediaan Layanan bagi Anak yang Memerlukan Perlindungan Khusus yang Memerlukan Koordinasi Tingkat Daerah Kabupaten/Kota	Capaian layanan perlindungan khusus korban kekerasan anak	100 Persen	201,944,530.00			Memperkuat Pembangunan Sumber Daya Manusia (SDM), Sains, Teknologi, Pendidikan, Kesehatan, Prestasi Olahraga, Kesetaraan Gender, serta Penguatan Peran Perempuan, Pemuda (Generasi Milenial dan Generasi Z), dan Penyandang Disabilitas	Peningkatan SDM Berdaya Saing	Masyarakat Kabupaten Bantul	252.500.000,00	DINAS PEMBERDAYAAN PEREMPUAN DAN PERLINDUNGAN ANAK, PENGENDALIAN PENDUDUK DAN KELUARGA BERENCANA
	2.08.07.2.02.0005	Penyediaan Layanan Pengaduan Masyarakat bagi Anak yang Memerlukan Perlindungan Khusus Tingkat Daerah Kabupaten/Kota	Jumlah AMPK yang mendapatkan layanan pengaduan	160 Orang	201,944,530.00	Kab. Bantul, Semua Kecamatan, Semua Kel/Desa	DANA TRANSFER UMUM-DANA ALOKASI UMUM	Memperkuat Pembangunan Sumber Daya Manusia (SDM), Sains, Teknologi, Pendidikan, Kesehatan, Prestasi Olahraga, Kesetaraan Gender, serta Penguatan Peran Perempuan, Pemuda (Generasi Milenial dan Generasi Z), dan Penyandang Disabilitas	Peningkatan SDM Berdaya Saing	Masyarakat Kabupaten Bantul	252.500.000,00	DINAS PEMBERDAYAAN PEREMPUAN DAN PERLINDUNGAN ANAK, PENGENDALIAN PENDUDUK DAN KELUARGA BERENCANA
	2.08.07.2.03.	Penguatan dan Pengembangan Lembaga Penyedia Layanan bagi Anak yang Memerlukan Perlindungan Khusus Tingkat Daerah Kabupaten/Kota	Capaian layanan perlindungan khusus korban kekerasan anak	100 Persen	433,621,800.00			Memperkuat Pembangunan Sumber Daya Manusia (SDM), Sains, Teknologi, Pendidikan, Kesehatan, Prestasi Olahraga, Kesetaraan Gender, serta Penguatan Peran Perempuan, Pemuda (Generasi Milenial dan Generasi Z), dan Penyandang Disabilitas	Peningkatan SDM Berdaya Saing	Masyarakat Kabupaten Bantul	404.000.000,00	DINAS PEMBERDAYAAN PEREMPUAN DAN PERLINDUNGAN ANAK, PENGENDALIAN PENDUDUK DAN KELUARGA BERENCANA
	2.08.07.2.03.0005	Penguatan jejaring antar lembaga penyedia layanan perlindungan bagi AMPK tingkat daerah kabupaten/kota	Jumlah kegiatan kerjasama antar lembaga penyedia layanan AMPK	10 Kegiatan	283,396,800.00	Kab. Bantul, Semua Kecamatan, Semua Kel/Desa	DANA TRANSFER UMUM-DANA ALOKASI UMUM	Memperkuat Pembangunan Sumber Daya Manusia (SDM), Sains, Teknologi, Pendidikan, Kesehatan, Prestasi Olahraga, Kesetaraan Gender, serta Penguatan Peran Perempuan, Pemuda (Generasi Milenial dan Generasi Z), dan Penyandang Disabilitas	Peningkatan SDM Berdaya Saing	Masyarakat Kabupaten Bantul	83.500.000,00	DINAS PEMBERDAYAAN PEREMPUAN DAN PERLINDUNGAN ANAK, PENGENDALIAN PENDUDUK DAN KELUARGA BERENCANA
	2.08.07.2.03.0006	Peningkatan kapasitas SDM lembaga penyedia layanan perlindungan dan penanganan bagi AMPK tingkat daerah kabupaten/	Jumlah SDM Penyedia Layanan yang terlatih dan mendapatkan sertifikat Perlindungan dan Penanganan AMPK	100 Orang	16,533,000.00	Kab. Bantul, Semua Kecamatan, Semua Kel/Desa	DANA TRANSFER UMUM-DANA ALOKASI UMUM	Memperkuat Pembangunan Sumber Daya Manusia (SDM), Sains, Teknologi, Pendidikan, Kesehatan, Prestasi Olahraga, Kesetaraan Gender, serta Penguatan Peran Perempuan, Pemuda (Generasi Milenial dan Generasi Z), dan Penyandang Disabilitas	Peningkatan SDM Berdaya Saing	Masyarakat Kabupaten Bantul	68.000.000,00	DINAS PEMBERDAYAAN PEREMPUAN DAN PERLINDUNGAN ANAK, PENGENDALIAN PENDUDUK DAN KELUARGA BERENCANA

RENCANA KERJA PEMERINTAH DAERAH KABUPATEN BANTUL TAHUN 2025

No	Kode	Urusan / Bidang Urusan / Program / Kegiatan / Sub Kegiatan	Indikator Program / Kegiatan / Sub Kegiatan	Capaian Kinerja Dan Kerangka Pendanaan						Kelompok Sasaran	Prakiraan Maju Rencana Tahun 2026 Pagu Indikatif (Rp)	Perangkat Daerah Penanggung Jawab
				Target 2025	Pagu Indikatif (Rp)	Lokasi	Sumber Dana	Prioritas				
								Nasional	Daerah			
1	2	3	4	8	9	10	11	12	13	14	15	16
	2.08.07.2.03.0007	Pengembangan KIE (komunikasi, informasi, dan edukasi) perlindungan khusus anak tingkat daerah kabupaten/kota	Jumlah KIE Perlindungan khusus anak	1 Dokumen	133,692,000.00	Kab. Bantul, Semua Kecamatan, Semua Kel/Desa	DANA TRANSFER UMUM-DANA ALOKASI UMUM	Memperkuat Pembangunan Sumber Daya Manusia (SDM), Sains, Teknologi, Pendidikan, Kesehatan, Prestasi Olahraga, Kesetaraan Gender, serta Penguatan Peran Perempuan, Pemuda (Generasi Milenial dan Generasi Z), dan Penyandang Disabilitas	Peningkatan SDM Berdaya Saing	Masyarakat Kabupaten Bantul	252.500.000,00	DINAS PEMBERDAYAAN PEREMPUAN DAN PERLINDUNGAN ANAK, PENGENDALIAN PENDUDUK DAN KELUARGA BERENCANA
	2.14	URUSAN PEMERINTAHAN BIDANG PENGENDALIAN PENDUDUK DAN KELUARGA BERENCANA			7,472,302,282.00						8.434.690.727,00	
114	2.14.01	PROGRAM PENUNJANG URUSAN PEMERINTAHAN DAERAH KABUPATEN/KOTA	Capaian Nilai Akuntabilitas Kinerja Instansi Pemerintah (AKIP)	83 Angka	6,480,205,354.00						6.818.390.727,00	DINAS PEMBERDAYAAN PEREMPUAN DAN PERLINDUNGAN ANAK, PENGENDALIAN PENDUDUK DAN KELUARGA BERENCANA
	2.14.01.2.01.	Perencanaan, Penganggaran, dan Evaluasi Kinerja Perangkat Daerah	Capaian Kinerja Perencanaan dan Evaluasi Kinerja Perangkat Daerah	100 Persen	166,245,800.00			Memperkuat Pembangunan Sumber Daya Manusia (SDM), Sains, Teknologi, Pendidikan, Kesehatan, Prestasi Olahraga, Kesetaraan Gender, serta Penguatan Peran Perempuan, Pemuda (Generasi Milenial dan Generasi Z), dan Penyandang Disabilitas	Peningkatan SDM Berdaya Saing	Dinas P3APPKB, PLKB Kabupaten Bantul	22.000.000,00	DINAS PEMBERDAYAAN PEREMPUAN DAN PERLINDUNGAN ANAK, PENGENDALIAN PENDUDUK DAN KELUARGA BERENCANA
	2.14.01.2.01.0001	Penyusunan Dokumen Perencanaan Perangkat Daerah	Jumlah Dokumen Perencanaan Perangkat Daerah	7 Dokumen	152,245,900.00	Kab. Bantul, Semua Kecamatan, Semua Kel/Desa	DANA TRANSFER UMUM-DANA ALOKASI UMUM	Memperkuat Pembangunan Sumber Daya Manusia (SDM), Sains, Teknologi, Pendidikan, Kesehatan, Prestasi Olahraga, Kesetaraan Gender, serta Penguatan Peran Perempuan, Pemuda (Generasi Milenial dan Generasi Z), dan Penyandang Disabilitas	Peningkatan SDM Berdaya Saing	Dinas P3APPKB, PLKB Kabupaten Bantul	19.000.000,00	DINAS PEMBERDAYAAN PEREMPUAN DAN PERLINDUNGAN ANAK, PENGENDALIAN PENDUDUK DAN KELUARGA BERENCANA
	2.14.01.2.01.0007	Evaluasi Kinerja Perangkat Daerah	Jumlah Laporan Evaluasi Kinerja Perangkat Daerah	5 Laporan	13,999,900.00	Kab. Bantul, Semua Kecamatan, Semua Kel/Desa	DANA TRANSFER UMUM-DANA ALOKASI UMUM	Memperkuat Pembangunan Sumber Daya Manusia (SDM), Sains, Teknologi, Pendidikan, Kesehatan, Prestasi Olahraga, Kesetaraan Gender, serta Penguatan Peran Perempuan, Pemuda (Generasi Milenial dan Generasi Z), dan Penyandang Disabilitas	Peningkatan SDM Berdaya Saing	Dinas P3APPKB, PLKB Kabupaten Bantul	3.000.000,00	DINAS PEMBERDAYAAN PEREMPUAN DAN PERLINDUNGAN ANAK, PENGENDALIAN PENDUDUK DAN KELUARGA BERENCANA

RENCANA KERJA PEMERINTAH DAERAH KABUPATEN BANTUL TAHUN 2025

No	Kode	Urusan / Bidang Urusan / Program / Kegiatan / Sub Kegiatan	Indikator Program / Kegiatan / Sub Kegiatan	Capaian Kinerja Dan Kerangka Pendanaan						Kelompok Sasaran	Prakiraan Maju Rencana Tahun 2026 Pagu Indikatif (Rp)	Perangkat Daerah Penanggung Jawab
				Target 2025	Pagu Indikatif (Rp)	Lokasi	Sumber Dana	Prioritas				
								Nasional	Daerah			
1	2	3	4	8	9	10	11	12	13	14	15	16
	2.14.01.2.02.	Administrasi Keuangan Perangkat Daerah	Capaian Kinerja Pengelolaan Administrasi Keuangan	100 Persen	5,575,348,278.00			Memperkuat Pembangunan Sumber Daya Manusia (SDM), Sains, Teknologi, Pendidikan, Kesehatan, Prestasi Olahraga, Kesetaraan Gender, serta Penguatan Peran Perempuan, Pemuda (Generasi Milenial dan Generasi Z), dan Penyandang Disabilitas	Peningkatan SDM Berdaya Saing	Dinas P3APPKB, PLKB Kabupaten Bantul	5.302.890.727,00	DINAS PEMBERDAYAAN PEREMPUAN DAN PERLINDUNGAN ANAK, PENGENDALIAN PENDUDUK DAN KELUARGA BERENCANA
	2.14.01.2.02.0001	Penyediaan Gaji dan Tunjangan ASN	Jumlah Orang yang Menerima Gaji dan Tunjangan ASN	32 Orang/bulan	5,425,788,478.00	Kab. Bantul, Semua Kecamatan, Semua Kel/Desa	DANA TRANSFER UMUM-DANA ALOKASI UMUM	Memperkuat Pembangunan Sumber Daya Manusia (SDM), Sains, Teknologi, Pendidikan, Kesehatan, Prestasi Olahraga, Kesetaraan Gender, serta Penguatan Peran Perempuan, Pemuda (Generasi Milenial dan Generasi Z), dan Penyandang Disabilitas	Peningkatan SDM Berdaya Saing	Dinas P3APPKB, PLKB Kabupaten Bantul	5.202.890.727,00	DINAS PEMBERDAYAAN PEREMPUAN DAN PERLINDUNGAN ANAK, PENGENDALIAN PENDUDUK DAN KELUARGA BERENCANA
	2.14.01.2.02.0002	Penyediaan Administrasi Pelaksanaan Tugas ASN	Jumlah Dokumen Hasil Penyediaan Administrasi Pelaksanaan Tugas ASN	1 Dokumen	139,560,000.00	Kab. Bantul, Semua Kecamatan, Semua Kel/Desa	DANA TRANSFER UMUM-DANA ALOKASI UMUM	Memperkuat Pembangunan Sumber Daya Manusia (SDM), Sains, Teknologi, Pendidikan, Kesehatan, Prestasi Olahraga, Kesetaraan Gender, serta Penguatan Peran Perempuan, Pemuda (Generasi Milenial dan Generasi Z), dan Penyandang Disabilitas	Peningkatan SDM Berdaya Saing	Dinas P3APPKB, PLKB Kabupaten Bantul	92.000.000,00	DINAS PEMBERDAYAAN PEREMPUAN DAN PERLINDUNGAN ANAK, PENGENDALIAN PENDUDUK DAN KELUARGA BERENCANA
	2.14.01.2.02.0007	Koordinasi dan Penyusunan Laporan Keuangan Bulanan/ Triwulanan/ Semesteran SKPD	Jumlah Laporan Keuangan Bulanan/ Triwulanan/ Semesteran SKPD dan Laporan Koordinasi Penyusunan Laporan Keuangan Bulanan/Triwulanan/Semesteran SKPD	22 Laporan	9,999,800.00	Kab. Bantul, Semua Kecamatan, Semua Kel/Desa	DANA TRANSFER UMUM-DANA ALOKASI UMUM	Memperkuat Pembangunan Sumber Daya Manusia (SDM), Sains, Teknologi, Pendidikan, Kesehatan, Prestasi Olahraga, Kesetaraan Gender, serta Penguatan Peran Perempuan, Pemuda (Generasi Milenial dan Generasi Z), dan Penyandang Disabilitas	Peningkatan SDM Berdaya Saing	Dinas P3APPKB, PLKB Kabupaten Bantul	8.000.000,00	DINAS PEMBERDAYAAN PEREMPUAN DAN PERLINDUNGAN ANAK, PENGENDALIAN PENDUDUK DAN KELUARGA BERENCANA
	2.14.01.2.06.	Administrasi Umum Perangkat Daerah	Capaian Kinerja Pengelolaan Administrasi Umum	100 Persen	297,113,170.00			Memperkuat Pembangunan Sumber Daya Manusia (SDM), Sains, Teknologi, Pendidikan, Kesehatan, Prestasi Olahraga, Kesetaraan Gender, serta Penguatan Peran Perempuan, Pemuda (Generasi Milenial dan Generasi Z), dan Penyandang Disabilitas	Peningkatan SDM Berdaya Saing	Dinas P3APPKB, PLKB Kabupaten Bantul	578.997.970,00	DINAS PEMBERDAYAAN PEREMPUAN DAN PERLINDUNGAN ANAK, PENGENDALIAN PENDUDUK DAN KELUARGA BERENCANA

RENCANA KERJA PEMERINTAH DAERAH KABUPATEN BANTUL TAHUN 2025

No	Kode	Urusan / Bidang Urusan / Program / Kegiatan / Sub Kegiatan	Indikator Program / Kegiatan / Sub Kegiatan	Capaian Kinerja Dan Kerangka Pendanaan						Kelompok Sasaran	Prakiraan Maju Rencana Tahun 2026 Pagu Indikatif (Rp)	Perangkat Daerah Penanggung Jawab
				Target 2025	Pagu Indikatif (Rp)	Lokasi	Sumber Dana	Prioritas				
								Nasional	Daerah			
1	2	3	4	8	9	10	11	12	13	14	15	16
	2.14.01.2.06.0001	Penyediaan Komponen Instalasi Listrik/Penerangan Bangunan Kantor	Jumlah Paket Komponen Instalasi Listrik/Penerangan Bangunan Kantor yang Disediakan	4 Paket	6,196,600.00	Kab. Bantul, Semua Kecamatan, Semua Kel/Desa	DANA TRANSFER UMUM-DANA ALOKASI UMUM	Memperkuat Pembangunan Sumber Daya Manusia (SDM), Sains, Teknologi, Pendidikan, Kesehatan, Prestasi Olahraga, Kesetaraan Gender, serta Penguatan Peran Perempuan, Pemuda (Generasi Milenial dan Generasi Z), dan Penyandang Disabilitas	Peningkatan SDM Berdaya Saing	Dinas P3APPKB, PLKB Kabupaten Bantul	15.000.000,00	DINAS PEMBERDAYAAN PEREMPUAN DAN PERLINDUNGAN ANAK, PENGENDALIAN PENDUDUK DAN KELUARGA BERENCANA
	2.14.01.2.06.0002	Penyediaan Peralatan dan Perlengkapan Kantor	Jumlah Paket Peralatan dan Perlengkapan Kantor yang Disediakan	13 Paket	94,966,415.00	Kab. Bantul, Semua Kecamatan, Semua Kel/Desa	DANA TRANSFER UMUM-DANA ALOKASI UMUM	Memperkuat Pembangunan Sumber Daya Manusia (SDM), Sains, Teknologi, Pendidikan, Kesehatan, Prestasi Olahraga, Kesetaraan Gender, serta Penguatan Peran Perempuan, Pemuda (Generasi Milenial dan Generasi Z), dan Penyandang Disabilitas	Peningkatan SDM Berdaya Saing	Dinas P3APPKB, PLKB Kabupaten Bantul	105.000.000,00	DINAS PEMBERDAYAAN PEREMPUAN DAN PERLINDUNGAN ANAK, PENGENDALIAN PENDUDUK DAN KELUARGA BERENCANA
	2.14.01.2.06.0003	Penyediaan Peralatan Rumah Tangga	Jumlah Paket Peralatan Rumah Tangga yang Disediakan	13 Paket	7,927,800.00	Kab. Bantul, Semua Kecamatan, Semua Kel/Desa	DANA TRANSFER UMUM-DANA ALOKASI UMUM	Memperkuat Pembangunan Sumber Daya Manusia (SDM), Sains, Teknologi, Pendidikan, Kesehatan, Prestasi Olahraga, Kesetaraan Gender, serta Penguatan Peran Perempuan, Pemuda (Generasi Milenial dan Generasi Z), dan Penyandang Disabilitas	Peningkatan SDM Berdaya Saing	Dinas P3APPKB, PLKB Kabupaten Bantul	50.000.000,00	DINAS PEMBERDAYAAN PEREMPUAN DAN PERLINDUNGAN ANAK, PENGENDALIAN PENDUDUK DAN KELUARGA BERENCANA
	2.14.01.2.06.0005	Penyediaan Barang Cetak dan Penggandaan	Jumlah Paket Barang Cetak dan Penggandaan yang Disediakan	2 Paket	4,438,355.00	Kab. Bantul, Semua Kecamatan, Semua Kel/Desa	DANA TRANSFER UMUM-DANA ALOKASI UMUM	Memperkuat Pembangunan Sumber Daya Manusia (SDM), Sains, Teknologi, Pendidikan, Kesehatan, Prestasi Olahraga, Kesetaraan Gender, serta Penguatan Peran Perempuan, Pemuda (Generasi Milenial dan Generasi Z), dan Penyandang Disabilitas	Peningkatan SDM Berdaya Saing	Dinas P3APPKB, PLKB Kabupaten Bantul	48.000.000,00	DINAS PEMBERDAYAAN PEREMPUAN DAN PERLINDUNGAN ANAK, PENGENDALIAN PENDUDUK DAN KELUARGA BERENCANA
	2.14.01.2.06.0006	Penyediaan Bahan Bacaan dan Peraturan Perundang-undangan	Jumlah Dokumen Bahan Bacaan dan Peraturan Perundang-undangan yang Disediakan	2 Dokumen	2,400,000.00	Kab. Bantul, Semua Kecamatan, Semua Kel/Desa	DANA TRANSFER UMUM-DANA ALOKASI UMUM	Memperkuat Pembangunan Sumber Daya Manusia (SDM), Sains, Teknologi, Pendidikan, Kesehatan, Prestasi Olahraga, Kesetaraan Gender, serta Penguatan Peran Perempuan, Pemuda (Generasi Milenial dan Generasi Z), dan Penyandang Disabilitas	Peningkatan SDM Berdaya Saing	Dinas P3APPKB, PLKB Kabupaten Bantul	5.000.000,00	DINAS PEMBERDAYAAN PEREMPUAN DAN PERLINDUNGAN ANAK, PENGENDALIAN PENDUDUK DAN KELUARGA BERENCANA

RENCANA KERJA PEMERINTAH DAERAH KABUPATEN BANTUL TAHUN 2025

No	Kode	Urusan / Bidang Urusan / Program / Kegiatan / Sub Kegiatan	Indikator Program / Kegiatan / Sub Kegiatan	Capaian Kinerja Dan Kerangka Pendanaan							Kelompok Sasaran	Prakiraan Maju Rencana Tahun 2026 Pagu Indikatif (Rp)	Perangkat Daerah Penanggung Jawab
				Target 2025	Pagu Indikatif (Rp)	Lokasi	Sumber Dana	Prioritas					
								Nasional	Daerah				
1	2	3	4	8	9	10	11	12	13	14	15	16	
	2.14.01.2.06.0008	Fasilitasi Kunjungan Tamu	Jumlah Laporan Fasilitasi Kunjungan Tamu	1 Laporan	27,650,000.00	Kab. Bantul, Semua Kecamatan, Semua Kel/Desa	DANA TRANSFER UMUM-DANA ALOKASI UMUM	Memperkuat Pembangunan Sumber Daya Manusia (SDM), Sains, Teknologi, Pendidikan, Kesehatan, Prestasi Olahraga, Kesetaraan Gender, serta Penguatan Peran Perempuan, Pemuda (Generasi Milenial dan Generasi Z), dan Penyandang Disabilitas	Peningkatan SDM Berdaya Saing	Dinas P3APPKB, PLKB Kabupaten Bantul	80.000.000,00	DINAS PEMBERDAYAAN PEREMPUAN DAN PERLINDUNGAN ANAK, PENGENDALIAN PENDUDUK DAN KELUARGA BERENCANA	
	2.14.01.2.06.0009	Penyelenggaraan Rapat Koordinasi dan Konsultasi SKPD	Jumlah Laporan Penyelenggaraan Rapat Koordinasi dan Konsultasi SKPD	1 Laporan	149,156,500.00	Kab. Bantul, Semua Kecamatan, Semua Kel/Desa	DANA TRANSFER UMUM-DANA ALOKASI UMUM	Memperkuat Pembangunan Sumber Daya Manusia (SDM), Sains, Teknologi, Pendidikan, Kesehatan, Prestasi Olahraga, Kesetaraan Gender, serta Penguatan Peran Perempuan, Pemuda (Generasi Milenial dan Generasi Z), dan Penyandang Disabilitas	Peningkatan SDM Berdaya Saing	Dinas P3APPKB, PLKB Kabupaten Bantul	220.997.970,00	DINAS PEMBERDAYAAN PEREMPUAN DAN PERLINDUNGAN ANAK, PENGENDALIAN PENDUDUK DAN KELUARGA BERENCANA	
	2.14.01.2.06.0010	Penatausahaan Arsip Dinamis pada SKPD	Jumlah Dokumen Penatausahaan Arsip Dinamis pada SKPD	1 Dokumen	1,802,500.00	Kab. Bantul, Semua Kecamatan, Semua Kel/Desa	DANA TRANSFER UMUM-DANA ALOKASI UMUM	Memperkuat Pembangunan Sumber Daya Manusia (SDM), Sains, Teknologi, Pendidikan, Kesehatan, Prestasi Olahraga, Kesetaraan Gender, serta Penguatan Peran Perempuan, Pemuda (Generasi Milenial dan Generasi Z), dan Penyandang Disabilitas	Peningkatan SDM Berdaya Saing	Dinas P3APPKB, PLKB Kabupaten Bantul	25.000.000,00	DINAS PEMBERDAYAAN PEREMPUAN DAN PERLINDUNGAN ANAK, PENGENDALIAN PENDUDUK DAN KELUARGA BERENCANA	
	2.14.01.2.06.0011	Dukungan Pelaksanaan Sistem Pemerintahan Berbasis Elektronik pada SKPD	Jumlah Dokumen Dukungan Pelaksanaan Sistem Pemerintahan Berbasis Elektronik pada SKPD	1 Dokumen	2,575,000.00	Kab. Bantul, Semua Kecamatan, Semua Kel/Desa	DANA TRANSFER UMUM-DANA ALOKASI UMUM	Memperkuat Pembangunan Sumber Daya Manusia (SDM), Sains, Teknologi, Pendidikan, Kesehatan, Prestasi Olahraga, Kesetaraan Gender, serta Penguatan Peran Perempuan, Pemuda (Generasi Milenial dan Generasi Z), dan Penyandang Disabilitas	Peningkatan SDM Berdaya Saing	Dinas P3APPKB, PLKB Kabupaten Bantul	30.000.000,00	DINAS PEMBERDAYAAN PEREMPUAN DAN PERLINDUNGAN ANAK, PENGENDALIAN PENDUDUK DAN KELUARGA BERENCANA	
	2.14.01.2.08.	Penyediaan Jasa Penunjang Urusan Pemerintahan Daerah	Capaian Kinerja Penyediaan Jasa Penunjang Urusan Pemerintahan Daerah	100 Persen	227,786,856.00			Memperkuat Pembangunan Sumber Daya Manusia (SDM), Sains, Teknologi, Pendidikan, Kesehatan, Prestasi Olahraga, Kesetaraan Gender, serta Penguatan Peran Perempuan, Pemuda (Generasi Milenial dan Generasi Z), dan Penyandang Disabilitas	Peningkatan SDM Berdaya Saing	Dinas P3APPKB, PLKB Kabupaten Bantul	188.252.030,00	DINAS PEMBERDAYAAN PEREMPUAN DAN PERLINDUNGAN ANAK, PENGENDALIAN PENDUDUK DAN KELUARGA BERENCANA	

RENCANA KERJA PEMERINTAH DAERAH KABUPATEN BANTUL TAHUN 2025

No	Kode	Urusan / Bidang Urusan / Program / Kegiatan / Sub Kegiatan	Indikator Program / Kegiatan / Sub Kegiatan	Capaian Kinerja Dan Kerangka Pendanaan						Kelompok Sasaran	Prakiraan Maju Rencana Tahun 2026 Pagu Indikatif (Rp)	Perangkat Daerah Penanggung Jawab
				Target 2025	Pagu Indikatif (Rp)	Lokasi	Sumber Dana	Prioritas				
								Nasional	Daerah			
1	2	3	4	8	9	10	11	12	13	14	15	16
	2.14.01.2.08.0002	Penyediaan Jasa Komunikasi, Sumber Daya Air dan Listrik	Jumlah Laporan Penyediaan Jasa Komunikasi, Sumber Daya Air dan Listrik yang Disediakan	1 Laporan	4,800,000.00	Kab. Bantul, Semua Kecamatan, Semua Kel/Desa	DANA TRANSFER UMUM-DANA ALOKASI UMUM	Memperkuat Pembangunan Sumber Daya Manusia (SDM), Sains, Teknologi, Pendidikan, Kesehatan, Prestasi Olahraga, Kesetaraan Gender, serta Penguatan Peran Perempuan, Pemuda (Generasi Milenial dan Generasi Z), dan Penyandang Disabilitas	Peningkatan SDM Berdaya Saing	Dinas P3APPKB, PLKB Kabupaten Bantul	60.000.000,00	DINAS PEMBERDAYAAN PEREMPUAN DAN PERLINDUNGAN ANAK, PENGENDALIAN PENDUDUK DAN KELUARGA BERENCANA
	2.14.01.2.08.0003	Penyediaan Jasa Peralatan dan Perlengkapan Kantor	Jumlah Laporan Penyediaan Jasa Peralatan dan Perlengkapan Kantor yang Disediakan	1 Laporan	20,370,000.00	Kab. Bantul, Semua Kecamatan, Semua Kel/Desa	DANA TRANSFER UMUM-DANA ALOKASI UMUM	Memperkuat Pembangunan Sumber Daya Manusia (SDM), Sains, Teknologi, Pendidikan, Kesehatan, Prestasi Olahraga, Kesetaraan Gender, serta Penguatan Peran Perempuan, Pemuda (Generasi Milenial dan Generasi Z), dan Penyandang Disabilitas	Peningkatan SDM Berdaya Saing	Dinas P3APPKB, PLKB Kabupaten Bantul	45.000.000,00	DINAS PEMBERDAYAAN PEREMPUAN DAN PERLINDUNGAN ANAK, PENGENDALIAN PENDUDUK DAN KELUARGA BERENCANA
	2.14.01.2.08.0004	Penyediaan Jasa Pelayanan Umum Kantor	Jumlah Laporan Penyediaan Jasa Pelayanan Umum Kantor yang Disediakan	1 Laporan	202,616,856.00	Kab. Bantul, Semua Kecamatan, Semua Kel/Desa	DANA TRANSFER UMUM-DANA ALOKASI UMUM	Memperkuat Pembangunan Sumber Daya Manusia (SDM), Sains, Teknologi, Pendidikan, Kesehatan, Prestasi Olahraga, Kesetaraan Gender, serta Penguatan Peran Perempuan, Pemuda (Generasi Milenial dan Generasi Z), dan Penyandang Disabilitas	Peningkatan SDM Berdaya Saing	Dinas P3APPKB, PLKB Kabupaten Bantul	83.252.030,00	DINAS PEMBERDAYAAN PEREMPUAN DAN PERLINDUNGAN ANAK, PENGENDALIAN PENDUDUK DAN KELUARGA BERENCANA
	2.14.01.2.09.	Pemeliharaan Barang Milik Daerah Penunjang Urusan Pemerintahan Daerah	Capaian Kinerja Pemeliharaan Barang Milik Daerah Penunjang Urusan Pemerintahan Daerah	100 Persen	213,711,250.00			Memperkuat Pembangunan Sumber Daya Manusia (SDM), Sains, Teknologi, Pendidikan, Kesehatan, Prestasi Olahraga, Kesetaraan Gender, serta Penguatan Peran Perempuan, Pemuda (Generasi Milenial dan Generasi Z), dan Penyandang Disabilitas	Peningkatan SDM Berdaya Saing	Dinas P3APPKB, Balai Penyuluhan Bangsa Kencana Kabupaten Bantul	726.250.000,00	DINAS PEMBERDAYAAN PEREMPUAN DAN PERLINDUNGAN ANAK, PENGENDALIAN PENDUDUK DAN KELUARGA BERENCANA
	2.14.01.2.09.0001	Penyediaan Jasa Pemeliharaan, Biaya Pemeliharaan, dan Pajak Kendaraan Perorangan Dinas atau Kendaraan Dinas Jabatan	Jumlah Kendaraan Perorangan Dinas atau Kendaraan Dinas Jabatan yang Dipelihara dan dibayarkan Pajaknya	2 Unit	49,325,500.00	Kab. Bantul, Semua Kecamatan, Semua Kel/Desa	DANA TRANSFER UMUM-DANA ALOKASI UMUM	Memperkuat Pembangunan Sumber Daya Manusia (SDM), Sains, Teknologi, Pendidikan, Kesehatan, Prestasi Olahraga, Kesetaraan Gender, serta Penguatan Peran Perempuan, Pemuda (Generasi Milenial dan Generasi Z), dan Penyandang Disabilitas	Peningkatan SDM Berdaya Saing	Dinas P3APPKB, Balai Penyuluhan Bangsa Kencana Kabupaten Bantul	60.000.000,00	DINAS PEMBERDAYAAN PEREMPUAN DAN PERLINDUNGAN ANAK, PENGENDALIAN PENDUDUK DAN KELUARGA BERENCANA

RENCANA KERJA PEMERINTAH DAERAH KABUPATEN BANTUL TAHUN 2025

No	Kode	Urusan / Bidang Urusan / Program / Kegiatan / Sub Kegiatan	Indikator Program / Kegiatan / Sub Kegiatan	Capaian Kinerja Dan Kerangka Pendanaan						Kelompok Sasaran	Prakiraan Maju Rencana Tahun 2026 Pagu Indikatif (Rp)	Perangkat Daerah Penanggung Jawab
				Target 2025	Pagu Indikatif (Rp)	Lokasi	Sumber Dana	Prioritas				
								Nasional	Daerah			
1	2	3	4	8	9	10	11	12	13	14	15	16
	2.14.01.2.09.0002	Penyediaan Jasa Pemeliharaan, Biaya Pemeliharaan, Pajak dan Perizinan Kendaraan Dinas Operasional atau Lapangan	Jumlah Kendaraan Dinas Operasional atau Lapangan yang Dipelihara dan dibayarkan Pajak dan Perizinannya	97 Unit	103,781,150.00	Kab. Bantul, Semua Kecamatan, Semua Kel/Desa	DANA TRANSFER UMUM-DANA ALOKASI UMUM	Memperkuat Pembangunan Sumber Daya Manusia (SDM), Sains, Teknologi, Pendidikan, Kesehatan, Prestasi Olahraga, Kesetaraan Gender, serta Penguatan Peran Perempuan, Pemuda (Generasi Milenial dan Generasi Z), dan Penyandang Disabilitas	Peningkatan SDM Berdaya Saing	Dinas P3APPKB, Balai Penyuluhan Bangsa Kencana Kabupaten Bantul	390.000.000,00	DINAS PEMBERDAYAAN PEREMPUAN DAN PERLINDUNGAN ANAK, PENGENDALIAN PENDUDUK DAN KELUARGA BERENCANA
	2.14.01.2.09.0005	Pemeliharaan Mebel	Jumlah Mebel yang Dipelihara	3 Unit	4,850,000.00	Kab. Bantul, Semua Kecamatan, Semua Kel/Desa	DANA TRANSFER UMUM-DANA ALOKASI UMUM	Memperkuat Pembangunan Sumber Daya Manusia (SDM), Sains, Teknologi, Pendidikan, Kesehatan, Prestasi Olahraga, Kesetaraan Gender, serta Penguatan Peran Perempuan, Pemuda (Generasi Milenial dan Generasi Z), dan Penyandang Disabilitas	Peningkatan SDM Berdaya Saing	Dinas P3APPKB, Balai Penyuluhan Bangsa Kencana Kabupaten Bantul	15.000.000,00	DINAS PEMBERDAYAAN PEREMPUAN DAN PERLINDUNGAN ANAK, PENGENDALIAN PENDUDUK DAN KELUARGA BERENCANA
	2.14.01.2.09.0009	Pemeliharaan/Rehabilitasi Gedung Kantor dan Bangunan Lainnya	Jumlah Gedung Kantor dan Bangunan Lainnya yang Dipelihara/Direhabilitasi	19 Unit	55,754,600.00	Kab. Bantul, Semua Kecamatan, Semua Kel/Desa	DANA TRANSFER UMUM-DANA ALOKASI UMUM	Memperkuat Pembangunan Sumber Daya Manusia (SDM), Sains, Teknologi, Pendidikan, Kesehatan, Prestasi Olahraga, Kesetaraan Gender, serta Penguatan Peran Perempuan, Pemuda (Generasi Milenial dan Generasi Z), dan Penyandang Disabilitas	Peningkatan SDM Berdaya Saing	Dinas P3APPKB, Balai Penyuluhan Bangsa Kencana Kabupaten Bantul	261.250.000,00	DINAS PEMBERDAYAAN PEREMPUAN DAN PERLINDUNGAN ANAK, PENGENDALIAN PENDUDUK DAN KELUARGA BERENCANA
115	2.14.02	PROGRAM PENGENDALIAN PENDUDUK	Angka Kelahiran Total (Total Fertility Rate (TFR))	1,63 Angka	53,660,000.00						53.300.000,00	DINAS PEMBERDAYAAN PEREMPUAN DAN PERLINDUNGAN ANAK, PENGENDALIAN PENDUDUK DAN KELUARGA BERENCANA
	2.14.02.2.01.	Pemaduan dan Sinkronisasi Kebijakan Pemerintah Daerah Provinsi dengan Pemerintah Daerah Kabupaten/Kota dalam rangka Pengendalian Kuantitas Penduduk	Laporan Pelaksanaan Evaluasi Kegiatan Kependudukan	12 Bulan	13,260,000.00			Memperkuat Pembangunan Sumber Daya Manusia (SDM), Sains, Teknologi, Pendidikan, Kesehatan, Prestasi Olahraga, Kesetaraan Gender, serta Penguatan Peran Perempuan, Pemuda (Generasi Milenial dan Generasi Z), dan Penyandang Disabilitas	Peningkatan SDM Berdaya Saing	Masyarakat Kabupaten Bantul	23.800.000,00	DINAS PEMBERDAYAAN PEREMPUAN DAN PERLINDUNGAN ANAK, PENGENDALIAN PENDUDUK DAN KELUARGA BERENCANA

RENCANA KERJA PEMERINTAH DAERAH KABUPATEN BANTUL TAHUN 2025

No	Kode	Urusan / Bidang Urusan / Program / Kegiatan / Sub Kegiatan	Indikator Program / Kegiatan / Sub Kegiatan	Capaian Kinerja Dan Kerangka Pendanaan						Kelompok Sasaran	Prakiraan Maju Rencana Tahun 2026 Pagu Indikatif (Rp)	Perangkat Daerah Penanggung Jawab
				Target 2025	Pagu Indikatif (Rp)	Lokasi	Sumber Dana	Prioritas				
								Nasional	Daerah			
1	2	3	4	8	9	10	11	12	13	14	15	16
	2.14.02.2.01.0023	Pelaksanaan Rapat Pengendalian Program Bangga Kencana	Jumlah Laporan Rapat Pengendalian Program Bangga Kencana (Pembangunan Keluarga, Kependudukan, dan Keluarga Berencana)	12 Kegiatan	13,260,000.00	Kab. Bantul, Semua Kecamatan, Semua Kel/Desa	DANA TRANSFER UMUM-DANA ALOKASI UMUM	Memperkuat Pembangunan Sumber Daya Manusia (SDM), Sains, Teknologi, Pendidikan, Kesehatan, Prestasi Olahraga, Kesetaraan Gender, serta Penguatan Peran Perempuan, Pemuda (Generasi Milenial dan Generasi Z), dan Penyandang Disabilitas	Peningkatan SDM Berdaya Saing	Masyarakat Kabupaten Bantul	23.800.000,00	DINAS PEMBERDAYAAN PEREMPUAN DAN PERLINDUNGAN ANAK, PENGENDALIAN PENDUDUK DAN KELUARGA BERENCANA
	2.14.02.2.02.	Pemetaan Perkiraan Pengendalian Penduduk Cakupan Daerah Kabupaten/Kota	Capaian Updating Data Program KKBPK setiap bulan	100 Persen	40,400,000.00			Memperkuat Pembangunan Sumber Daya Manusia (SDM), Sains, Teknologi, Pendidikan, Kesehatan, Prestasi Olahraga, Kesetaraan Gender, serta Penguatan Peran Perempuan, Pemuda (Generasi Milenial dan Generasi Z), dan Penyandang Disabilitas	Peningkatan SDM Berdaya Saing	Masyarakat Kabupaten Bantul	29.500.000,00	DINAS PEMBERDAYAAN PEREMPUAN DAN PERLINDUNGAN ANAK, PENGENDALIAN PENDUDUK DAN KELUARGA BERENCANA
	2.14.02.2.02.0002	Penyediaan dan Pengolahan Data Kependudukan	Jumlah Dokumen Penyediaan dan Pengolahan Data Kependudukan	3 Dokumen	40,400,000.00	Kab. Bantul, Semua Kecamatan, Semua Kel/Desa	DANA TRANSFER UMUM-DANA ALOKASI UMUM	Memperkuat Pembangunan Sumber Daya Manusia (SDM), Sains, Teknologi, Pendidikan, Kesehatan, Prestasi Olahraga, Kesetaraan Gender, serta Penguatan Peran Perempuan, Pemuda (Generasi Milenial dan Generasi Z), dan Penyandang Disabilitas	Peningkatan SDM Berdaya Saing	Masyarakat Kabupaten Bantul	29.500.000,00	DINAS PEMBERDAYAAN PEREMPUAN DAN PERLINDUNGAN ANAK, PENGENDALIAN PENDUDUK DAN KELUARGA BERENCANA
116	2.14.03	PROGRAM PEMBINAAN KELUARGA BERENCANA (KB)	Persentase pemakaian kontrasepsi Modern (Modern Contraceptive Prevalence Rate/mCPR)	77,2 Persen	938,436,928.00						1.563.000.000,00	DINAS PEMBERDAYAAN PEREMPUAN DAN PERLINDUNGAN ANAK, PENGENDALIAN PENDUDUK DAN KELUARGA BERENCANA
	2.14.03.2.01.	Pelaksanaan Advokasi, Komunikasi, Informasi dan Edukasi (KIE) Pengendalian Penduduk dan KB Sesuai Kearifan Budaya Lokal	Capaian Pelaksanaan Kegiatan KIE	80 Persen	175,397,556.00			Memperkuat Pembangunan Sumber Daya Manusia (SDM), Sains, Teknologi, Pendidikan, Kesehatan, Prestasi Olahraga, Kesetaraan Gender, serta Penguatan Peran Perempuan, Pemuda (Generasi Milenial dan Generasi Z), dan Penyandang Disabilitas	Peningkatan SDM Berdaya Saing	Masyarakat Kabupaten Bantul	410.000.000,00	DINAS PEMBERDAYAAN PEREMPUAN DAN PERLINDUNGAN ANAK, PENGENDALIAN PENDUDUK DAN KELUARGA BERENCANA

RENCANA KERJA PEMERINTAH DAERAH KABUPATEN BANTUL TAHUN 2025

No	Kode	Urusan / Bidang Urusan / Program / Kegiatan / Sub Kegiatan	Indikator Program / Kegiatan / Sub Kegiatan	Capaian Kinerja Dan Kerangka Pendanaan						Kelompok Sasaran	Prakiraan Maju Rencana Tahun 2026 Pagu Indikatif (Rp)	Perangkat Daerah Penanggung Jawab
				Target 2025	Pagu Indikatif (Rp)	Lokasi	Sumber Dana	Prioritas				
								Nasional	Daerah			
1	2	3	4	8	9	10	11	12	13	14	15	16
	2.14.03.2.01.0012	Promosi dan KIE Program Bangsa Kencana Melalui Media Massa Cetak dan Elektronik serta Media Luar Ruang	Jumlah Dokumen Promosi dan KIE Program Bangsa Kencana (Pembangunan Keluarga, Kependudukan, dan Keluarga Berencana) Melalui Media Massa Cetak dan Elektronik serta Media Luar Ruang	1 Dokumen	175,397,556.00	Kab. Bantul, Semua Kecamatan, Semua Kel/Desa	DANA TRANSFER UMUM-DANA ALOKASI UMUM	Memperkuat Pembangunan Sumber Daya Manusia (SDM), Sains, Teknologi, Pendidikan, Kesehatan, Prestasi Olahraga, Kesetaraan Gender, serta Penguatan Peran Perempuan, Pemuda (Generasi Milenial dan Generasi Z), dan Penyandang Disabilitas	Peningkatan SDM Berdaya Saing	Masyarakat Kabupaten Bantul	410.000.000,00	DINAS PEMBERDAYAAN PEREMPUAN DAN PERLINDUNGAN ANAK, PENGENDALIAN PENDUDUK DAN KELUARGA BERENCANA
	2.14.03.2.02.	Pendayagunaan Tenaga Penyuluh KB/Petugas Lapangan KB (PKB/PLKB)	Capaian Kinerja Pendayagunaan PKB dan PLKB	100 Persen	379,533,700.00			Memperkuat Pembangunan Sumber Daya Manusia (SDM), Sains, Teknologi, Pendidikan, Kesehatan, Prestasi Olahraga, Kesetaraan Gender, serta Penguatan Peran Perempuan, Pemuda (Generasi Milenial dan Generasi Z), dan Penyandang Disabilitas	Peningkatan SDM Berdaya Saing	Masyarakat Kabupaten Bantul	962.000.000,00	DINAS PEMBERDAYAAN PEREMPUAN DAN PERLINDUNGAN ANAK, PENGENDALIAN PENDUDUK DAN KELUARGA BERENCANA
	2.14.03.2.02.0004	Penggerakan Kader Institusi Masyarakat Pedesaan (IMP)	Jumlah Kader yang Mengikuti Penggerakan Kader Institusi Masyarakat Pedesaan (IMP)	34 Orang	379,533,700.00	Kab. Bantul, Semua Kecamatan, Semua Kel/Desa	DANA TRANSFER UMUM-DANA ALOKASI UMUM	Memperkuat Pembangunan Sumber Daya Manusia (SDM), Sains, Teknologi, Pendidikan, Kesehatan, Prestasi Olahraga, Kesetaraan Gender, serta Penguatan Peran Perempuan, Pemuda (Generasi Milenial dan Generasi Z), dan Penyandang Disabilitas	Peningkatan SDM Berdaya Saing	Masyarakat Kabupaten Bantul	962.000.000,00	DINAS PEMBERDAYAAN PEREMPUAN DAN PERLINDUNGAN ANAK, PENGENDALIAN PENDUDUK DAN KELUARGA BERENCANA
	2.14.03.2.03.	Pengendalian dan Pendistribusian Kebutuhan Alat dan Obat Kontrasepsi serta Pelaksanaan Pelayanan KB di Daerah Kabupaten/Kota	Cakupan Peningkatan Pelayanan KB	90 Persen	383,505,672.00			Memperkuat Pembangunan Sumber Daya Manusia (SDM), Sains, Teknologi, Pendidikan, Kesehatan, Prestasi Olahraga, Kesetaraan Gender, serta Penguatan Peran Perempuan, Pemuda (Generasi Milenial dan Generasi Z), dan Penyandang Disabilitas	Peningkatan SDM Berdaya Saing	Masyarakat Kabupaten Bantul	191.000.000,00	DINAS PEMBERDAYAAN PEREMPUAN DAN PERLINDUNGAN ANAK, PENGENDALIAN PENDUDUK DAN KELUARGA BERENCANA
	2.14.03.2.03.0001	Pengendalian Pendistribusian Alat dan Obat Kontrasepsi dan Sarana Penunjang Pelayanan KB ke Fasilitas Kesehatan Termasuk Jaringan dan Jejaringnya	Jumlah Laporan Pengendalian Pendistribusian Alat dan Obat Kontrasepsi dan Sarana Penunjang Pelayanan KB ke Fasilitas Kesehatan Termasuk Jaringan dan Jejaringnya	12 Laporan	177,645,336.00	Kab. Bantul, Semua Kecamatan, Semua Kel/Desa	DANA TRANSFER UMUM-DANA ALOKASI UMUM	Memperkuat Pembangunan Sumber Daya Manusia (SDM), Sains, Teknologi, Pendidikan, Kesehatan, Prestasi Olahraga, Kesetaraan Gender, serta Penguatan Peran Perempuan, Pemuda (Generasi Milenial dan Generasi Z), dan Penyandang Disabilitas	Peningkatan SDM Berdaya Saing	Masyarakat Kabupaten Bantul	26.000.000,00	DINAS PEMBERDAYAAN PEREMPUAN DAN PERLINDUNGAN ANAK, PENGENDALIAN PENDUDUK DAN KELUARGA BERENCANA

RENCANA KERJA PEMERINTAH DAERAH KABUPATEN BANTUL TAHUN 2025

No	Kode	Urusan / Bidang Urusan / Program / Kegiatan / Sub Kegiatan	Indikator Program / Kegiatan / Sub Kegiatan	Capaian Kinerja Dan Kerangka Pendanaan						Kelompok Sasaran	Prakiraan Maju Rencana Tahun 2026 Pagu Indikatif (Rp)	Perangkat Daerah Penanggung Jawab
				Target 2025	Pagu Indikatif (Rp)	Lokasi	Sumber Dana	Prioritas				
								Nasional	Daerah			
1	2	3	4	8	9	10	11	12	13	14	15	16
	2.14.03.2.03.0003	Peningkatan Kesertaan Penggunaan Metode Kontrasepsi Jangka Panjang (MKJP)	Jumlah Orang yang Mengikuti Kesertaan Penggunaan Metode Kontrasepsi Jangka Panjang (MKJP)	800 Orang	11,275,000.00	Kab. Bantul, Semua Kecamatan, Semua Kel/Desa	DANA TRANSFER UMUM-DANA ALOKASI UMUM	Memperkuat Pembangunan Sumber Daya Manusia (SDM), Sains, Teknologi, Pendidikan, Kesehatan, Prestasi Olahraga, Kesetaraan Gender, serta Penguatan Peran Perempuan, Pemuda (Generasi Milenial dan Generasi Z), dan Penyandang Disabilitas	Peningkatan SDM Berdaya Saing	Masyarakat Kabupaten Bantul	75.000.000,00	DINAS PEMBERDAYAAN PEREMPUAN DAN PERLINDUNGAN ANAK, PENGENDALIAN PENDUDUK DAN KELUARGA BERENCANA
	2.14.03.2.03.0004	Penyediaan Dukungan Ayoman Komplikasi Berat dan Kegagalan Penggunaan MKJP	Jumlah Laporan Dukungan Ayoman Komplikasi Berat dan Kegagalan Penggunaan MKJP	1 Laporan	169,585,336.00	Kab. Bantul, Semua Kecamatan, Semua Kel/Desa	DANA TRANSFER UMUM-DANA ALOKASI UMUM	Memperkuat Pembangunan Sumber Daya Manusia (SDM), Sains, Teknologi, Pendidikan, Kesehatan, Prestasi Olahraga, Kesetaraan Gender, serta Penguatan Peran Perempuan, Pemuda (Generasi Milenial dan Generasi Z), dan Penyandang Disabilitas	Peningkatan SDM Berdaya Saing	Masyarakat Kabupaten Bantul	15.000.000,00	DINAS PEMBERDAYAAN PEREMPUAN DAN PERLINDUNGAN ANAK, PENGENDALIAN PENDUDUK DAN KELUARGA BERENCANA
	2.14.03.2.03.0013	Peningkatan Kesertaan KB Pria	Jumlah Akseptor yang Mendapat Peningkatan Kesetaraan KB Pria	65 Orang	25,000,000.00	Kab. Bantul, Semua Kecamatan, Semua Kel/Desa	DANA TRANSFER UMUM-DANA ALOKASI UMUM	Memperkuat Pembangunan Sumber Daya Manusia (SDM), Sains, Teknologi, Pendidikan, Kesehatan, Prestasi Olahraga, Kesetaraan Gender, serta Penguatan Peran Perempuan, Pemuda (Generasi Milenial dan Generasi Z), dan Penyandang Disabilitas	Peningkatan SDM Berdaya Saing	Masyarakat Kabupaten Bantul	75.000.000,00	DINAS PEMBERDAYAAN PEREMPUAN DAN PERLINDUNGAN ANAK, PENGENDALIAN PENDUDUK DAN KELUARGA BERENCANA
	2.22	URUSAN PEMERINTAHAN BIDANG KEBUDAYAAN			350,000,000.00						815.000.000,00	
117	2.22.08	PROGRAM PENYELENGGARAAN KEISTIMEWAAN YOGYAKARTA URUSAN KEBUDAYAAN	Capaian Desa Prima	41,33 Persen	350,000,000.00						815.000.000,00	DINAS PEMBERDAYAAN PEREMPUAN DAN PERLINDUNGAN ANAK, PENGENDALIAN PENDUDUK DAN KELUARGA BERENCANA
	2.22.08.5.07.	Adat, Seni, Tradisi dan Lembaga Budaya	Jumlah rintisan desa prima yang ditetapkan	4 Desa	350,000,000.00			Memperkuat Pembangunan Sumber Daya Manusia (SDM), Sains, Teknologi, Pendidikan, Kesehatan, Prestasi Olahraga, Kesetaraan Gender, serta Penguatan Peran Perempuan, Pemuda (Generasi Milenial dan Generasi Z), dan Penyandang Disabilitas	Peningkatan SDM Berdaya Saing	Kelompok Desa Prima Kabupaten Bantul	815.000.000,00	DINAS PEMBERDAYAAN PEREMPUAN DAN PERLINDUNGAN ANAK, PENGENDALIAN PENDUDUK DAN KELUARGA BERENCANA

RENCANA KERJA PEMERINTAH DAERAH KABUPATEN BANTUL TAHUN 2025

No	Kode	Urusan / Bidang Urusan / Program / Kegiatan / Sub Kegiatan	Indikator Program / Kegiatan / Sub Kegiatan	Capaian Kinerja Dan Kerangka Pendanaan						Kelompok Sasaran	Prakiraan Maju Rencana Tahun 2026 Pagu Indikatif (Rp)	Perangkat Daerah Penanggung Jawab
				Target 2025	Pagu Indikatif (Rp)	Lokasi	Sumber Dana	Prioritas				
								Nasional	Daerah			
1	2	3	4	8	9	10	11	12	13	14	15	16
	2.22.08.5.07.0015	Pengembangan Ekonomi Perempuan	Jumlah Perempuan yang Dikembangkan Perekonomiannya	70 Orang	350,000,000.00	Kab. Bantul, Semua Kecamatan, Semua Kel/Desa	BANTUAN KEUANGAN KHUSUS DARI PEMERINTAH DAERAH PROVINSI	Memperkuat Pembangunan Sumber Daya Manusia (SDM), Sains, Teknologi, Pendidikan, Kesehatan, Prestasi Olahraga, Kesetaraan Gender, serta Penguatan Peran Perempuan, Pemuda (Generasi Milenial dan Generasi Z), dan Penyandang Disabilitas	Peningkatan SDM Berdaya Saing	Kelompok Desa Prima Kabupaten Bantul	815.000.000,00	DINAS PEMBERDAYAAN PEREMPUAN DAN PERLINDUNGAN ANAK, PENGENDALIAN PENDUDUK DAN KELUARGA BERENCANA
		Dinas Ketahanan Pangan dan Pertanian			37,787,547,666.00						36.755.350.846,00	
	1	URUSAN PEMERINTAHAN WAJIB YANG BERKAITAN DENGAN PELAYANAN DASAR			128,113,000.00						0,00	
	1.03	URUSAN PEMERINTAHAN BIDANG PEKERJAAN UMUM DAN PENATAAN RUANG			128,113,000.00						0,00	
118	1.03.13	PROGRAM PENYELENGGARAAN KEISTIMEWAAN YOGYAKARTA URUSAN TATA RUANG	Persentase Pemanfaatan Ruang Satuan Ruang Strategis (SRS) di Kabupaten Bantul Sesuai Peraturan Perundang-Undangan	100 Persen	128,113,000.00						0,00	DINAS KETAHANAN PANGAN DAN PERTANIAN
	1.03.13.5.02.	Pemanfaatan Ruang Satuan Ruang Strategis Kasultanan dan Kadipaten	Cakupan Pemanfaatan Tata Ruang SRS Tanah kasultanan dan tanah kadipaten	100 Persen	128,113,000.00			Memantapkan Sistem Pertahanan Keamanan Negara dan Mendorong Kemandirian Bangsa melalui Swasembada Pangan, Energi, Air, Ekonomi Syariah, Ekonomi Digital, Ekonomi Hijau, dan Ekonomi Biru	Pemerataan kualitas infrastruktur	-	0,00	DINAS KETAHANAN PANGAN DAN PERTANIAN
	1.03.13.5.02.0010	Pemanfaatan Ruang Satuan Ruang Strategis Pantai Samas-Parangtritis	Jumlah Dokumen Pemanfaatan Ruang Satuan Ruang Strategis Pantai Samas-Parangtritis	1 Dokumen	128,113,000.00	Kab. Bantul, Semua Kecamatan, Semua Kel/Desa	BANTUAN KEUANGAN KHUSUS DARI PEMERINTAH DAERAH PROVINSI	Memantapkan Sistem Pertahanan Keamanan Negara dan Mendorong Kemandirian Bangsa melalui Swasembada Pangan, Energi, Air, Ekonomi Syariah, Ekonomi Digital, Ekonomi Hijau, dan Ekonomi Biru	Pemerataan kualitas infrastruktur	-	0,00	DINAS KETAHANAN PANGAN DAN PERTANIAN
	2	URUSAN PEMERINTAHAN WAJIB YANG TIDAK BERKAITAN DENGAN PELAYANAN DASAR			1,600,855,116.00						2.410.750.000,00	DINAS KETAHANAN PANGAN DAN PERTANIAN
	2.09	URUSAN PEMERINTAHAN BIDANG PANGAN			1,285,855,116.00						1.960.750.000,00	DINAS KETAHANAN PANGAN DAN PERTANIAN
119	2.09.02	PROGRAM PENGELOLAAN SUMBER DAYA EKONOMI UNTUK KEDAULATAN dan KEMANDIRIAN PANGAN	Persentase Lumbung Pangan yang berfungsi dengan baik	85.71%	2,337,500.00						30.000.000,00	DINAS KETAHANAN PANGAN DAN PERTANIAN
	2.09.02.2.01.	Penyediaan Infrastruktur dan Seluruh Pendukung Kemandirian Pangan sesuai Kewenangan Daerah Kabupaten/Kota	Jumlah lumbung pangan yang operasional	3 unit	2,337,500.00			Memantapkan Sistem Pertahanan Keamanan Negara dan Mendorong Kemandirian Bangsa melalui Swasembada Pangan, Energi, Air, Ekonomi Syariah, Ekonomi Digital, Ekonomi Hijau, dan Ekonomi Biru	Pemerataan kualitas infrastruktur	-	30.000.000,00	DINAS KETAHANAN PANGAN DAN PERTANIAN

RENCANA KERJA PEMERINTAH DAERAH KABUPATEN BANTUL TAHUN 2025

No	Kode	Urusan / Bidang Urusan / Program / Kegiatan / Sub Kegiatan	Indikator Program / Kegiatan / Sub Kegiatan	Capaian Kinerja Dan Kerangka Pendanaan						Kelompok Sasaran	Prakiraan Maju Rencana Tahun 2026 Pagu Indikatif (Rp)	Perangkat Daerah Penanggung Jawab
				Target 2025	Pagu Indikatif (Rp)	Lokasi	Sumber Dana	Prioritas				
								Nasional	Daerah			
1	2	3	4	8	9	10	11	12	13	14	15	16
	2.09.02.2.01.0004	Koordinasi dan Sinkronisasi Penyediaan Infrastruktur Logistik	Jumlah Koordinasi dan Sinkronisasi dalam rangka Penyediaan Infrastruktur Logistik	1 Laporan	2,337,500.00	Kab. Bantul, Semua Kecamatan, Semua Kel/Desa	DANA TRANSFER UMUM-DANA ALOKASI UMUM	Memantapkan Sistem Pertahanan Keamanan Negara dan Mendorong Kemandirian Bangsa melalui Swasembada Pangan, Energi, Air, Ekonomi Syariah, Ekonomi Digital, Ekonomi Hijau, dan Ekonomi Biru	Pemerataan kualitas infrastruktur	-	30.000.000,00	DINAS KETAHANAN PANGAN DAN PERTANIAN
120	2.09.03	PROGRAM PENINGKATAN DIVERSIFIKASI DAN KETAHANAN PANGAN MASYARAKAT	Persentase ketersediaan pangan (Tersedianya cadangan beras dan atau jagung sesuai kebutuhan)	155 %	982,592,616.00						1.519.750.000,00	DINAS KETAHANAN PANGAN DAN PERTANIAN
	2.09.03.2.01.	Penyediaan dan Penyaluran Pangan Pokok atau Pangan Lainnya sesuai dengan Kebutuhan Daerah Kabupaten/Kota dalam rangka Stabilisasi Pasokan dan Harga Pangan	Terselurkannya pangan pokok dan pangan lainnya	100 %	123,867,616.00			Memantapkan Sistem Pertahanan Keamanan Negara dan Mendorong Kemandirian Bangsa melalui Swasembada Pangan, Energi, Air, Ekonomi Syariah, Ekonomi Digital, Ekonomi Hijau, dan Ekonomi Biru	Pemerataan kualitas infrastruktur	-	220.000.000,00	DINAS KETAHANAN PANGAN DAN PERTANIAN
	2.09.03.2.01.0006	Pengembangan Kelembagaan Usaha Pangan Masyarakat dan Toko Tani Indonesia	Jumlah Kelembagaan Usaha Pangan Masyarakat dan Toko Tani Indonesia yang Dikembangkan	5 Unit	300,000.00	Kab. Bantul, Semua Kecamatan, Semua Kel/Desa	DANA TRANSFER UMUM-DANA ALOKASI UMUM	Memantapkan Sistem Pertahanan Keamanan Negara dan Mendorong Kemandirian Bangsa melalui Swasembada Pangan, Energi, Air, Ekonomi Syariah, Ekonomi Digital, Ekonomi Hijau, dan Ekonomi Biru	Pemerataan kualitas infrastruktur	-	20.000.000,00	DINAS KETAHANAN PANGAN DAN PERTANIAN
	2.09.03.2.01.0010	Pengembangan Kelembagaan Distribusi Pangan Kabupaten/kota	Jumlah Kelembagaan Distribusi Pangan	8 Unit	1,275,000.00	Kab. Bantul, Semua Kecamatan, Semua Kel/Desa	DANA TRANSFER UMUM-DANA ALOKASI UMUM	Memantapkan Sistem Pertahanan Keamanan Negara dan Mendorong Kemandirian Bangsa melalui Swasembada Pangan, Energi, Air, Ekonomi Syariah, Ekonomi Digital, Ekonomi Hijau, dan Ekonomi Biru	Pemerataan kualitas infrastruktur	-	30.000.000,00	DINAS KETAHANAN PANGAN DAN PERTANIAN
	2.09.03.2.01.0014	Koordinasi dan Sinkronisasi Pemantauan Stok, Pasokan dan Harga Pangan Pokok Strategis	Jumlah koordinasi dan sinkronisasi pemantauan stok pangan, pasokan pangan dan harga pangan Pokok Strategis	12 Laporan	92,925,000.00	Kab. Bantul, Semua Kecamatan, Semua Kel/Desa	DANA TRANSFER UMUM-DANA ALOKASI UMUM	Memantapkan Sistem Pertahanan Keamanan Negara dan Mendorong Kemandirian Bangsa melalui Swasembada Pangan, Energi, Air, Ekonomi Syariah, Ekonomi Digital, Ekonomi Hijau, dan Ekonomi Biru	Pemerataan kualitas infrastruktur	-	70.000.000,00	DINAS KETAHANAN PANGAN DAN PERTANIAN
	2.09.03.2.01.0016	Penyusunan Neraca Bahan Makanan (NBM)	Informasi Neraca Bahan Makanan (NBM)	1 Dokumen	29,367,616.00	Semua Kota/Kab, Semua Kecamatan, Semua Kel/Desa	DANA TRANSFER UMUM-DANA ALOKASI UMUM	Memantapkan Sistem Pertahanan Keamanan Negara dan Mendorong Kemandirian Bangsa melalui Swasembada Pangan, Energi, Air, Ekonomi Syariah, Ekonomi Digital, Ekonomi Hijau, dan Ekonomi Biru	Pemerataan kualitas infrastruktur	-	100.000.000,00	DINAS KETAHANAN PANGAN DAN PERTANIAN
	2.09.03.2.02.	Pengelolaan dan Keseimbangan Cadangan Pangan Kabupaten/Kota	Persentase ketersediaan pangan (Tersedianya cadangan beras dan atau jagung sesuai kebutuhan)	100 %	101,600,000.00			Memantapkan Sistem Pertahanan Keamanan Negara dan Mendorong Kemandirian Bangsa melalui Swasembada Pangan, Energi, Air, Ekonomi Syariah, Ekonomi Digital, Ekonomi Hijau, dan Ekonomi Biru	Pemerataan kualitas infrastruktur	-	795.000.000,00	DINAS KETAHANAN PANGAN DAN PERTANIAN
	2.09.03.2.02.0003	Pengadaan Cadangan Pangan Pemerintah Kabupaten/Kota	Jumlah Cadangan Pangan Pemerintah Kabupaten/Kota	6,5 Ton	100,000,000.00	Kab. Bantul, Semua Kecamatan, Semua Kel/Desa	DANA TRANSFER UMUM-DANA ALOKASI UMUM	Memantapkan Sistem Pertahanan Keamanan Negara dan Mendorong Kemandirian Bangsa melalui Swasembada Pangan, Energi, Air, Ekonomi Syariah, Ekonomi Digital, Ekonomi Hijau, dan Ekonomi Biru	Pemerataan kualitas infrastruktur	-	700.000.000,00	DINAS KETAHANAN PANGAN DAN PERTANIAN

RENCANA KERJA PEMERINTAH DAERAH KABUPATEN BANTUL TAHUN 2025

No	Kode	Urusan / Bidang Urusan / Program / Kegiatan / Sub Kegiatan	Indikator Program / Kegiatan / Sub Kegiatan	Capaian Kinerja Dan Kerangka Pendanaan							Kelompok Sasaran	Prakiraan Maju Rencana Tahun 2026 Pagu Indikatif (Rp)	Perangkat Daerah Penanggung Jawab
				Target 2025	Pagu Indikatif (Rp)	Lokasi	Sumber Dana	Prioritas					
								Nasional	Daerah				
1	2	3	4	8	9	10	11	12	13	14	15	16	
	2.09.03.2.02.0004	Pemeliharaan Cadangan Pangan Pemerintah Kabupaten/Kota	Jumlah Cadangan Pangan Pemerintah Kabupaten/Kota yang Terpelihara	46,361 Ton	750,000.00	Kab. Bantul, Semua Kecamatan, Semua Kel/Desa	DANA TRANSFER UMUM-DANA ALOKASI UMUM	Memantapkan Sistem Pertahanan Keamanan Negara dan Mendorong Kemandirian Bangsa melalui Swasembada Pangan, Energi, Air, Ekonomi Syariah, Ekonomi Digital, Ekonomi Hijau, dan Ekonomi Biru	Pemerataan kualitas infrastruktur	-	10.000.000,00	DINAS KETAHANAN PANGAN DAN PERTANIAN	
	2.09.03.2.02.0006	Pengelolaan Cadangan Pangan Pemerintah Kab/Kota	Jumlah Cadangan Pangan Pemerintah Kab/Kota yang terpelihara	46,361 Ton	850,000.00	Kab. Bantul, Semua Kecamatan, Semua Kel/Desa	DANA TRANSFER UMUM-DANA ALOKASI UMUM	Memantapkan Sistem Pertahanan Keamanan Negara dan Mendorong Kemandirian Bangsa melalui Swasembada Pangan, Energi, Air, Ekonomi Syariah, Ekonomi Digital, Ekonomi Hijau, dan Ekonomi Biru	Pemerataan kualitas infrastruktur	-	85.000.000,00	DINAS KETAHANAN PANGAN DAN PERTANIAN	
	2.09.03.2.04.	Pelaksanaan Pencapaian Target Konsumsi Pangan Perkapita/Tahun sesuai dengan Angka Kecukupan Gizi	Cakupan pelaksanaan kegiatan dalam pencapaian target konsumsi pangan	128 %	757,125,000.00			Memantapkan Sistem Pertahanan Keamanan Negara dan Mendorong Kemandirian Bangsa melalui Swasembada Pangan, Energi, Air, Ekonomi Syariah, Ekonomi Digital, Ekonomi Hijau, dan Ekonomi Biru	Pemerataan kualitas infrastruktur	-	504.750.000,00	DINAS KETAHANAN PANGAN DAN PERTANIAN	
	2.09.03.2.04.0001	Penyusunan dan Penetapan Target Konsumsi Pangan Per Kapita Per Tahun	Target Konsumsi Pangan Per Kapita Per Tahun	1 Dokumen	5,390,500.00	Kab. Bantul, Semua Kecamatan, Semua Kel/Desa	DANA TRANSFER UMUM-DANA ALOKASI UMUM	Memantapkan Sistem Pertahanan Keamanan Negara dan Mendorong Kemandirian Bangsa melalui Swasembada Pangan, Energi, Air, Ekonomi Syariah, Ekonomi Digital, Ekonomi Hijau, dan Ekonomi Biru	Pemerataan kualitas infrastruktur	-	80.000.000,00	DINAS KETAHANAN PANGAN DAN PERTANIAN	
	2.09.03.2.04.0002	Pemberdayaan Masyarakat dalam Pengankaragaman Konsumsi Pangan Berbasis Sumber Daya Lokal	Jumlah Pemberdayaan Kelompok Masyarakat dalam Pengankaragaman Konsumsi Pangan Berbasis Sumber Daya Lokal	3 Laporan	751,734,500.00	Kab. Bantul, Semua Kecamatan, Semua Kel/Desa	DANA TRANSFER UMUM-DANA ALOKASI UMUM	Memantapkan Sistem Pertahanan Keamanan Negara dan Mendorong Kemandirian Bangsa melalui Swasembada Pangan, Energi, Air, Ekonomi Syariah, Ekonomi Digital, Ekonomi Hijau, dan Ekonomi Biru	Pemerataan kualitas infrastruktur	-	424.750.000,00	DINAS KETAHANAN PANGAN DAN PERTANIAN	
121	2.09.04	PROGRAM PENANGANAN KERAWANAN PANGAN	Persentase Desa Rentan Rawan Pangan	18,67 %	280,050,000.00						325.000.000,00	DINAS KETAHANAN PANGAN DAN PERTANIAN	
	2.09.04.2.01.	Penyusunan Peta Kerentanan dan Ketahanan Pangan Kecamatan	Tersedianya peta ketahanan pangan	1 Dokumen	10,725,000.00			Memantapkan Sistem Pertahanan Keamanan Negara dan Mendorong Kemandirian Bangsa melalui Swasembada Pangan, Energi, Air, Ekonomi Syariah, Ekonomi Digital, Ekonomi Hijau, dan Ekonomi Biru	Pemerataan kualitas infrastruktur	-	70.000.000,00	DINAS KETAHANAN PANGAN DAN PERTANIAN	
	2.09.04.2.01.0001	Penyusunan, Pemutakhiran dan Analisis Peta Ketahanan dan Kerentanan Pangan	Peta dan Analisis Ketahanan dan Kerentanan Pangan yang Dimutakhirkan	14 Dokumen	10,725,000.00	Kab. Bantul, Semua Kecamatan, Semua Kel/Desa	DANA TRANSFER UMUM-DANA ALOKASI UMUM	Memantapkan Sistem Pertahanan Keamanan Negara dan Mendorong Kemandirian Bangsa melalui Swasembada Pangan, Energi, Air, Ekonomi Syariah, Ekonomi Digital, Ekonomi Hijau, dan Ekonomi Biru	Pemerataan kualitas infrastruktur	-	70.000.000,00	DINAS KETAHANAN PANGAN DAN PERTANIAN	
	2.09.04.2.02.	Penanganan Kerawanan Pangan Kewenangan Kabupaten/Kota	Cakupan desa rentan rawan pangan	100 %	269,325,000.00			Memantapkan Sistem Pertahanan Keamanan Negara dan Mendorong Kemandirian Bangsa melalui Swasembada Pangan, Energi, Air, Ekonomi Syariah, Ekonomi Digital, Ekonomi Hijau, dan Ekonomi Biru	Pemerataan kualitas infrastruktur	-	255.000.000,00	DINAS KETAHANAN PANGAN DAN PERTANIAN	

RENCANA KERJA PEMERINTAH DAERAH KABUPATEN BANTUL TAHUN 2025

No	Kode	Urusan / Bidang Urusan / Program / Kegiatan / Sub Kegiatan	Indikator Program / Kegiatan / Sub Kegiatan	Capaian Kinerja Dan Kerangka Pendanaan						Kelompok Sasaran	Prakiraan Maju Rencana Tahun 2026 Pagu Indikatif (Rp)	Perangkat Daerah Penanggung Jawab
				Target 2025	Pagu Indikatif (Rp)	Lokasi	Sumber Dana	Prioritas				
								Nasional	Daerah			
1	2	3	4	8	9	10	11	12	13	14	15	16
	2.09.04.2.02.0002	Pelaksanaan Pengadaan, Pengelolaan, dan Penyaluran Cadangan Pangan pada Kerawanan Pangan yang Mencakup dalam 1 (satu) Daerah Kabupaten/Kota	Jumlah Pengadaan, Pengelolaan, dan Penyaluran Cadangan Pangan pada Kerawanan Pangan yang Mencakup dalam 1 (Satu) Daerah Kabupaten/Kota	1 Dokumen	50,000,000.00	Kab. Bantul, Semua Kecamatan, Semua Kel/Desa	DANA TRANSFER UMUM-DANA ALOKASI UMUM	Memantapkan Sistem Pertahanan Keamanan Negara dan Mendorong Kemandirian Bangsa melalui Swasembada Pangan, Energi, Air, Ekonomi Syariah, Ekonomi Digital, Ekonomi Hijau, dan Ekonomi Biru	Pemerataan kualitas infrastruktur	-	245.000.000,00	DINAS KETAHANAN PANGAN DAN PERTANIAN
	2.09.04.2.02.0003	Koordinasi dan Sinkronisasi Penanganan Kerawanan Pangan dan Gizi Kabupaten/Kota	Jumlah koordinasi dan sinkronisasi penanganan kerawanan pangan dan gizi kabupaten/kota	1 Laporan	219,325,000.00	Kab. Bantul, Semua Kecamatan, Semua Kel/Desa	DANA TRANSFER UMUM-DANA ALOKASI UMUM	Memantapkan Sistem Pertahanan Keamanan Negara dan Mendorong Kemandirian Bangsa melalui Swasembada Pangan, Energi, Air, Ekonomi Syariah, Ekonomi Digital, Ekonomi Hijau, dan Ekonomi Biru	Pemerataan kualitas infrastruktur	-	10.000.000,00	DINAS KETAHANAN PANGAN DAN PERTANIAN
122	2.09.05	PROGRAM PENGAWASAN KEAMANAN PANGAN	Persentase jumlah pangan segar asal tumbuhan yang aman dikonsumsi	100 %	20,875,000.00						86.000.000,00	DINAS KETAHANAN PANGAN DAN PERTANIAN
	2.09.05.2.01	Pelaksanaan Pengawasan Keamanan Pangan Segar Daerah Kabupaten/Kota	Cakupan Pengawasan Keamanan Pangan Segar	120 %	20,875,000.00			Memantapkan Sistem Pertahanan Keamanan Negara dan Mendorong Kemandirian Bangsa melalui Swasembada Pangan, Energi, Air, Ekonomi Syariah, Ekonomi Digital, Ekonomi Hijau, dan Ekonomi Biru	Pemerataan kualitas infrastruktur	-	86.000.000,00	DINAS KETAHANAN PANGAN DAN PERTANIAN
	2.09.05.2.01.0004	Rekomendasi Keamanan Pangan Segar Asal Tumbuhan Daerah Kabupaten/Kota	Jumlah Rekomendasi Keamanan Pangan Segar Asal Tumbuhan Daerah Kabupaten/Kota	1 Dokumen	17,750,000.00	Kab. Bantul, Semua Kecamatan, Semua Kel/Desa	DANA TRANSFER UMUM-DANA ALOKASI UMUM	Memantapkan Sistem Pertahanan Keamanan Negara dan Mendorong Kemandirian Bangsa melalui Swasembada Pangan, Energi, Air, Ekonomi Syariah, Ekonomi Digital, Ekonomi Hijau, dan Ekonomi Biru	Pemerataan kualitas infrastruktur	-	18.000.000,00	DINAS KETAHANAN PANGAN DAN PERTANIAN
	2.09.05.2.01.0009	Penguatan kelembagaan pengawas keamanan dan mutu pangan segar asal tumbuhan	Jumlah dokumen penguatan kelembagaan pengawas keamanan dan mutu pangan segar asal tumbuhan	1 Dokumen	3,125,000.00	Kab. Bantul, Semua Kecamatan, Semua Kel/Desa	DANA TRANSFER UMUM-DANA ALOKASI UMUM	Memantapkan Sistem Pertahanan Keamanan Negara dan Mendorong Kemandirian Bangsa melalui Swasembada Pangan, Energi, Air, Ekonomi Syariah, Ekonomi Digital, Ekonomi Hijau, dan Ekonomi Biru	Pemerataan kualitas infrastruktur	-	68.000.000,00	DINAS KETAHANAN PANGAN DAN PERTANIAN
	2.22	URUSAN PEMERINTAHAN BIDANG KEBUDAYAAN			315,000,000.00						450.000.000,00	
123	2.22.08	PROGRAM PENYELENGGARAAN KEISTIMEWAAN YOGYAKARTA URUSAN KEBUDAYAAN	Cakupan Pengembangan Desa Mandiri Pangan	53,33 %	315,000,000.00						450.000.000,00	DINAS KETAHANAN PANGAN DAN PERTANIAN
	2.22.08.5.06	Pengembangan Kearifan Lokal dan Potensi Budaya	Cakupan pengembangan lumbung mataraman	100 %	315,000,000.00			Memantapkan Sistem Pertahanan Keamanan Negara dan Mendorong Kemandirian Bangsa melalui Swasembada Pangan, Energi, Air, Ekonomi Syariah, Ekonomi Digital, Ekonomi Hijau, dan Ekonomi Biru	Pemerataan kualitas infrastruktur	-	450.000.000,00	DINAS KETAHANAN PANGAN DAN PERTANIAN
	2.22.08.5.06.0001	Pengembangan Lumbung Mataraman	Jumlah Laporan Hasil Pengembangan Lumbung Mataraman	1 Laporan	315,000,000.00	Kab. Bantul, Semua Kecamatan, Semua Kel/Desa	BANTUAN KEUANGAN KHUSUS DARI PEMERINTAH DAERAH PROVINSI	Memantapkan Sistem Pertahanan Keamanan Negara dan Mendorong Kemandirian Bangsa melalui Swasembada Pangan, Energi, Air, Ekonomi Syariah, Ekonomi Digital, Ekonomi Hijau, dan Ekonomi Biru	Pemerataan kualitas infrastruktur	-	450.000.000,00	DINAS KETAHANAN PANGAN DAN PERTANIAN
3		URUSAN PEMERINTAHAN PILIHAN			36,058,579,550.00						34.344.600.846,00	
	3.27	URUSAN PEMERINTAHAN BIDANG PERTANIAN			36,058,579,550.00						34.344.600.846,00	

RENCANA KERJA PEMERINTAH DAERAH KABUPATEN BANTUL TAHUN 2025

No	Kode	Urusan / Bidang Urusan / Program / Kegiatan / Sub Kegiatan	Indikator Program / Kegiatan / Sub Kegiatan	Capaian Kinerja Dan Kerangka Pendanaan						Kelompok Sasaran	Prakiraan Maju Rencana Tahun 2026 Pagu Indikatif (Rp)	Perangkat Daerah Penanggung Jawab	
				Target 2025	Pagu Indikatif (Rp)	Lokasi	Sumber Dana	Prioritas					
								Nasional	Daerah				
1	2	3	4	8	9	10	11	12	13	14	15	16	
124	3.27.01	PROGRAM PENUNJANG URUSAN PEMERINTAHAN DAERAH KABUPATEN/KOTA	Capaian Nilai Akuntabilitas Kinerja Instansi Pemerintah (AKIP)	85 Angka	29,484,752,213.00							24.866.990.648,00	DINAS KETAHANAN PANGAN DAN PERTANIAN
	3.27.01.2.01.	Perencanaan, Penganggaran, dan Evaluasi Kinerja Perangkat Daerah	Cakupan Perencanaan dan Evaluasi Perangkat Daerah	100 %	119,510,000.00			Memantapkan Sistem Pertahanan Keamanan Negara dan Mendorong Kemandirian Bangsa melalui Swasembada Pangan, Energi, Air, Ekonomi Syariah, Ekonomi Digital, Ekonomi Hijau, dan Ekonomi Biru	Pemerataan kualitas infrastruktur	-		110.000.000,00	DINAS KETAHANAN PANGAN DAN PERTANIAN
	3.27.01.2.01.0001	Penyusunan Dokumen Perencanaan Perangkat Daerah	Jumlah Dokumen Perencanaan Perangkat Daerah	3 Dokumen	66,775,000.00	Kab. Bantul, Semua Kecamatan, Semua Kel/Desa	DANA TRANSFER UMUM-DANA ALOKASI UMUM	Memantapkan Sistem Pertahanan Keamanan Negara dan Mendorong Kemandirian Bangsa melalui Swasembada Pangan, Energi, Air, Ekonomi Syariah, Ekonomi Digital, Ekonomi Hijau, dan Ekonomi Biru	Pemerataan kualitas infrastruktur	-		30.000.000,00	DINAS KETAHANAN PANGAN DAN PERTANIAN
	3.27.01.2.01.0007	Evaluasi Kinerja Perangkat Daerah	Jumlah Laporan Evaluasi Kinerja Perangkat Daerah	4 Laporan	52,735,000.00	Kab. Bantul, Semua Kecamatan, Semua Kel/Desa	DANA TRANSFER UMUM-DANA ALOKASI UMUM	Memantapkan Sistem Pertahanan Keamanan Negara dan Mendorong Kemandirian Bangsa melalui Swasembada Pangan, Energi, Air, Ekonomi Syariah, Ekonomi Digital, Ekonomi Hijau, dan Ekonomi Biru	Pemerataan kualitas infrastruktur	-		80.000.000,00	DINAS KETAHANAN PANGAN DAN PERTANIAN
	3.27.01.2.02.	Administrasi Keuangan Perangkat Daerah	Cakupan Pengelolaan Administrasi Keuangan	100 %	27,487,979,156.00			Memantapkan Sistem Pertahanan Keamanan Negara dan Mendorong Kemandirian Bangsa melalui Swasembada Pangan, Energi, Air, Ekonomi Syariah, Ekonomi Digital, Ekonomi Hijau, dan Ekonomi Biru	Pemerataan kualitas infrastruktur	-		22.524.291.846,00	DINAS KETAHANAN PANGAN DAN PERTANIAN
	3.27.01.2.02.0001	Penyediaan Gaji dan Tunjangan ASN	Jumlah Orang yang Menerima Gaji dan Tunjangan ASN	195 Orang/bulan	27,263,789,156.00	Kab. Bantul, Semua Kecamatan, Semua Kel/Desa	DANA TRANSFER UMUM-DANA ALOKASI UMUM	Memantapkan Sistem Pertahanan Keamanan Negara dan Mendorong Kemandirian Bangsa melalui Swasembada Pangan, Energi, Air, Ekonomi Syariah, Ekonomi Digital, Ekonomi Hijau, dan Ekonomi Biru	Pemerataan kualitas infrastruktur	-		22.294.291.846,00	DINAS KETAHANAN PANGAN DAN PERTANIAN
	3.27.01.2.02.0002	Penyediaan Administrasi Pelaksanaan Tugas ASN	Jumlah Dokumen Hasil Penyediaan Administrasi Pelaksanaan Tugas ASN	1 Dokumen	211,440,000.00	Kab. Bantul, Semua Kecamatan, Semua Kel/Desa	DANA TRANSFER UMUM-DANA ALOKASI UMUM	Memantapkan Sistem Pertahanan Keamanan Negara dan Mendorong Kemandirian Bangsa melalui Swasembada Pangan, Energi, Air, Ekonomi Syariah, Ekonomi Digital, Ekonomi Hijau, dan Ekonomi Biru	Pemerataan kualitas infrastruktur	-		220.000.000,00	DINAS KETAHANAN PANGAN DAN PERTANIAN
	3.27.01.2.02.0007	Koordinasi dan Penyusunan Laporan Keuangan Bulanan/ Triwulanan/ Semesteran SKPD	Jumlah Laporan Keuangan Bulanan/ Triwulanan/ Semesteran SKPD dan Laporan Koordinasi Penyusunan Laporan Keuangan Bulanan/Triwulanan/Semesteran SKPD	14 Laporan	12,750,000.00	Kab. Bantul, Semua Kecamatan, Semua Kel/Desa	DANA TRANSFER UMUM-DANA ALOKASI UMUM	Memantapkan Sistem Pertahanan Keamanan Negara dan Mendorong Kemandirian Bangsa melalui Swasembada Pangan, Energi, Air, Ekonomi Syariah, Ekonomi Digital, Ekonomi Hijau, dan Ekonomi Biru	Pemerataan kualitas infrastruktur	-		10.000.000,00	DINAS KETAHANAN PANGAN DAN PERTANIAN
	3.27.01.2.04.	Administrasi Pendapatan Daerah Kewenangan Perangkat Daerah	Cakupan Pengelolaan Administrasi Pendapatan Daerah	100 %	8,500,000.00			Memantapkan Sistem Pertahanan Keamanan Negara dan Mendorong Kemandirian Bangsa melalui Swasembada Pangan, Energi, Air, Ekonomi Syariah, Ekonomi Digital, Ekonomi Hijau, dan Ekonomi Biru	Pemerataan kualitas infrastruktur	-		6.000.000,00	DINAS KETAHANAN PANGAN DAN PERTANIAN

RENCANA KERJA PEMERINTAH DAERAH KABUPATEN BANTUL TAHUN 2025

No	Kode	Urusan / Bidang Urusan / Program / Kegiatan / Sub Kegiatan	Indikator Program / Kegiatan / Sub Kegiatan	Capaian Kinerja Dan Kerangka Pendanaan						Kelompok Sasaran	Prakiraan Maju Rencana Tahun 2026 Pagu Indikatif (Rp)	Perangkat Daerah Penanggung Jawab
				Target 2025	Pagu Indikatif (Rp)	Lokasi	Sumber Dana	Prioritas				
								Nasional	Daerah			
1	2	3	4	8	9	10	11	12	13	14	15	16
	3.27.01.2.04.0007	Pelaporan Pengelolaan Retribusi Daerah	Jumlah Laporan Pengelolaan Retribusi Daerah	1 Dokumen	8,500,000.00	Kab. Bantul, Semua Kecamatan, Semua Kel/Desa	DANA TRANSFER UMUM-DANA ALOKASI UMUM	Memantapkan Sistem Pertahanan Keamanan Negara dan Mendorong Kemandirian Bangsa melalui Swasembada Pangan, Energi, Air, Ekonomi Syariah, Ekonomi Digital, Ekonomi Hijau, dan Ekonomi Biru	Pemerataan kualitas infrastruktur	-	6.000.000,00	DINAS KETAHANAN PANGAN DAN PERTANIAN
	3.27.01.2.05.	Administrasi Kepegawaian Perangkat Daerah	Cakupan Pengelolaan Administrasi Kepegawaian Perangkat Daerah	100 %	53,950,000.00			Memantapkan Sistem Pertahanan Keamanan Negara dan Mendorong Kemandirian Bangsa melalui Swasembada Pangan, Energi, Air, Ekonomi Syariah, Ekonomi Digital, Ekonomi Hijau, dan Ekonomi Biru	Pemerataan kualitas infrastruktur	-	25.000.000,00	DINAS KETAHANAN PANGAN DAN PERTANIAN
	3.27.01.2.05.0005	Monitoring, Evaluasi, dan Penilaian Kinerja Pegawai	Jumlah Dokumen Monitoring, Evaluasi, dan Penilaian Kinerja Pegawai	1 Dokumen	53,950,000.00	Kab. Bantul, Semua Kecamatan, Semua Kel/Desa	DANA TRANSFER UMUM-DANA ALOKASI UMUM	Memantapkan Sistem Pertahanan Keamanan Negara dan Mendorong Kemandirian Bangsa melalui Swasembada Pangan, Energi, Air, Ekonomi Syariah, Ekonomi Digital, Ekonomi Hijau, dan Ekonomi Biru	Pemerataan kualitas infrastruktur	-	25.000.000,00	DINAS KETAHANAN PANGAN DAN PERTANIAN
	3.27.01.2.06.	Administrasi Umum Perangkat Daerah	Cakupan Pengelolaan Administrasi Umum	100 %	758,034,159.00			Memantapkan Sistem Pertahanan Keamanan Negara dan Mendorong Kemandirian Bangsa melalui Swasembada Pangan, Energi, Air, Ekonomi Syariah, Ekonomi Digital, Ekonomi Hijau, dan Ekonomi Biru	Pemerataan kualitas infrastruktur	-	479.100.000,00	DINAS KETAHANAN PANGAN DAN PERTANIAN
	3.27.01.2.06.0001	Penyediaan Komponen Instalasi Listrik/Penerangan Bangunan Kantor	Jumlah Paket Komponen Instalasi Listrik/Penerangan Bangunan Kantor yang Disediakan	12 Paket	16,807,400.00	Kab. Bantul, Semua Kecamatan, Semua Kel/Desa	DANA TRANSFER UMUM-DANA ALOKASI UMUM	Memantapkan Sistem Pertahanan Keamanan Negara dan Mendorong Kemandirian Bangsa melalui Swasembada Pangan, Energi, Air, Ekonomi Syariah, Ekonomi Digital, Ekonomi Hijau, dan Ekonomi Biru	Pemerataan kualitas infrastruktur	-	15.000.000,00	DINAS KETAHANAN PANGAN DAN PERTANIAN
	3.27.01.2.06.0002	Penyediaan Peralatan dan Perlengkapan Kantor	Jumlah Paket Peralatan dan Perlengkapan Kantor yang Disediakan	12 Paket	170,078,429.00	Kab. Bantul, Semua Kecamatan, Semua Kel/Desa	DANA TRANSFER UMUM-DANA ALOKASI UMUM	Memantapkan Sistem Pertahanan Keamanan Negara dan Mendorong Kemandirian Bangsa melalui Swasembada Pangan, Energi, Air, Ekonomi Syariah, Ekonomi Digital, Ekonomi Hijau, dan Ekonomi Biru	Pemerataan kualitas infrastruktur	-	130.000.000,00	DINAS KETAHANAN PANGAN DAN PERTANIAN
	3.27.01.2.06.0003	Penyediaan Peralatan Rumah Tangga	Jumlah Paket Peralatan Rumah Tangga yang Disediakan	12 Paket	29,811,330.00	Kab. Bantul, Semua Kecamatan, Semua Kel/Desa	DANA TRANSFER UMUM-DANA ALOKASI UMUM	Memantapkan Sistem Pertahanan Keamanan Negara dan Mendorong Kemandirian Bangsa melalui Swasembada Pangan, Energi, Air, Ekonomi Syariah, Ekonomi Digital, Ekonomi Hijau, dan Ekonomi Biru	Pemerataan kualitas infrastruktur	-	40.000.000,00	DINAS KETAHANAN PANGAN DAN PERTANIAN
	3.27.01.2.06.0005	Penyediaan Barang Cetak dan Penggandaan	Jumlah Paket Barang Cetak dan Penggandaan yang Disediakan	7 Paket	59,543,000.00	Kab. Bantul, Semua Kecamatan, Semua Kel/Desa	DANA TRANSFER UMUM-DANA ALOKASI UMUM	Memantapkan Sistem Pertahanan Keamanan Negara dan Mendorong Kemandirian Bangsa melalui Swasembada Pangan, Energi, Air, Ekonomi Syariah, Ekonomi Digital, Ekonomi Hijau, dan Ekonomi Biru	Pemerataan kualitas infrastruktur	-	40.000.000,00	DINAS KETAHANAN PANGAN DAN PERTANIAN

RENCANA KERJA PEMERINTAH DAERAH KABUPATEN BANTUL TAHUN 2025

No	Kode	Urusan / Bidang Urusan / Program / Kegiatan / Sub Kegiatan	Indikator Program / Kegiatan / Sub Kegiatan	Capaian Kinerja Dan Kerangka Pendanaan							Kelompok Sasaran	Prakiraan Maju Rencana Tahun 2026 Pagu Indikatif (Rp)	Perangkat Daerah Penanggung Jawab
				Target 2025	Pagu Indikatif (Rp)	Lokasi	Sumber Dana	Prioritas					
								Nasional	Daerah				
1	2	3	4	8	9	10	11	12	13	14	15	16	
	3.27.01.2.06.0006	Penyediaan Bahan Bacaan dan Peraturan Perundang-undangan	Jumlah Dokumen Bahan Bacaan dan Peraturan Perundang-Undangan yang Disediakan	5 Dokumen	5,000,000.00	Kab. Bantul, Semua Kecamatan, Semua Kel/Desa	DANA TRANSFER UMUM-DANA ALOKASI UMUM	Memantapkan Sistem Pertahanan Keamanan Negara dan Mendorong Kemandirian Bangsa melalui Swasembada Pangan, Energi, Air, Ekonomi Syariah, Ekonomi Digital, Ekonomi Hijau, dan Ekonomi Biru	Pemerataan kualitas infrastruktur	-	5.100.000,00	DINAS KETAHANAN PANGAN DAN PERTANIAN	
	3.27.01.2.06.0008	Fasilitasi Kunjungan Tamu	Jumlah Laporan Fasilitasi Kunjungan Tamu	1 Laporan	26,000,000.00	Kab. Bantul, Semua Kecamatan, Semua Kel/Desa	DANA TRANSFER UMUM-DANA ALOKASI UMUM	Memantapkan Sistem Pertahanan Keamanan Negara dan Mendorong Kemandirian Bangsa melalui Swasembada Pangan, Energi, Air, Ekonomi Syariah, Ekonomi Digital, Ekonomi Hijau, dan Ekonomi Biru	Pemerataan kualitas infrastruktur	-	20.000.000,00	DINAS KETAHANAN PANGAN DAN PERTANIAN	
	3.27.01.2.06.0009	Penyelenggaraan Rapat Koordinasi dan Konsultasi SKPD	Jumlah Laporan Penyelenggaraan Rapat Koordinasi dan Konsultasi SKPD	3 Laporan	441,969,000.00	Kab. Bantul, Semua Kecamatan, Semua Kel/Desa	DANA TRANSFER UMUM-DANA ALOKASI UMUM	Memantapkan Sistem Pertahanan Keamanan Negara dan Mendorong Kemandirian Bangsa melalui Swasembada Pangan, Energi, Air, Ekonomi Syariah, Ekonomi Digital, Ekonomi Hijau, dan Ekonomi Biru	Pemerataan kualitas infrastruktur	-	219.000.000,00	DINAS KETAHANAN PANGAN DAN PERTANIAN	
	3.27.01.2.06.0010	Penatausahaan Arsip Dinamis pada SKPD	Jumlah Dokumen Penatausahaan Arsip Dinamis pada SKPD	1 Dokumen	5,000,000.00	Kab. Bantul, Semua Kecamatan, Semua Kel/Desa	DANA TRANSFER UMUM-DANA ALOKASI UMUM	Memantapkan Sistem Pertahanan Keamanan Negara dan Mendorong Kemandirian Bangsa melalui Swasembada Pangan, Energi, Air, Ekonomi Syariah, Ekonomi Digital, Ekonomi Hijau, dan Ekonomi Biru	Pemerataan kualitas infrastruktur	-	5.000.000,00	DINAS KETAHANAN PANGAN DAN PERTANIAN	
	3.27.01.2.06.0011	Dukungan Pelaksanaan Sistem Pemerintahan Berbasis Elektronik pada SKPD	Jumlah Dokumen Dukungan Pelaksanaan Sistem Pemerintahan Berbasis Elektronik pada SKPD	1 Dokumen	3,825,000.00	Kab. Bantul, Semua Kecamatan, Semua Kel/Desa	DANA TRANSFER UMUM-DANA ALOKASI UMUM	Memantapkan Sistem Pertahanan Keamanan Negara dan Mendorong Kemandirian Bangsa melalui Swasembada Pangan, Energi, Air, Ekonomi Syariah, Ekonomi Digital, Ekonomi Hijau, dan Ekonomi Biru	Pemerataan kualitas infrastruktur	-	5.000.000,00	DINAS KETAHANAN PANGAN DAN PERTANIAN	
	3.27.01.2.07.	Pengadaan Barang Milik Daerah Penunjang Urusan Pemerintah Daerah	Cakupan Pengadaan Barang Milik Daerah	100 %	57,000,000.00			Memantapkan Sistem Pertahanan Keamanan Negara dan Mendorong Kemandirian Bangsa melalui Swasembada Pangan, Energi, Air, Ekonomi Syariah, Ekonomi Digital, Ekonomi Hijau, dan Ekonomi Biru	Pemerataan kualitas infrastruktur	-	150.000.000,00	DINAS KETAHANAN PANGAN DAN PERTANIAN	
	3.27.01.2.07.0006	Pengadaan Peralatan dan Mesin Lainnya	Jumlah Unit Peralatan dan Mesin Lainnya yang Disediakan	12 Unit	57,000,000.00	Kab. Bantul, Semua Kecamatan, Semua Kel/Desa	DANA TRANSFER UMUM-DANA ALOKASI UMUM	Memantapkan Sistem Pertahanan Keamanan Negara dan Mendorong Kemandirian Bangsa melalui Swasembada Pangan, Energi, Air, Ekonomi Syariah, Ekonomi Digital, Ekonomi Hijau, dan Ekonomi Biru	Pemerataan kualitas infrastruktur	-	150.000.000,00	DINAS KETAHANAN PANGAN DAN PERTANIAN	
	3.27.01.2.08.	Penyediaan Jasa Penunjang Urusan Pemerintahan Daerah	Cakupan Pengadaan Jasa Penunjang	100 %	669,919,698.00			Memantapkan Sistem Pertahanan Keamanan Negara dan Mendorong Kemandirian Bangsa melalui Swasembada Pangan, Energi, Air, Ekonomi Syariah, Ekonomi Digital, Ekonomi Hijau, dan Ekonomi Biru	Pemerataan kualitas infrastruktur	-	787.629.802,00	DINAS KETAHANAN PANGAN DAN PERTANIAN	

RENCANA KERJA PEMERINTAH DAERAH KABUPATEN BANTUL TAHUN 2025

No	Kode	Urusan / Bidang Urusan / Program / Kegiatan / Sub Kegiatan	Indikator Program / Kegiatan / Sub Kegiatan	Capaian Kinerja Dan Kerangka Pendanaan						Kelompok Sasaran	Prakiraan Maju Rencana Tahun 2026 Pagu Indikatif (Rp)	Perangkat Daerah Penanggung Jawab
				Target 2025	Pagu Indikatif (Rp)	Lokasi	Sumber Dana	Prioritas				
								Nasional	Daerah			
1	2	3	4	8	9	10	11	12	13	14	15	16
	3.27.01.2.08.0001	Penyediaan Jasa Surat Menyurat	Jumlah Laporan Penyediaan Jasa Surat Menyurat	1 Laporan	6,000,000.00	Kab. Bantul, Semua Kecamatan, Semua Kel/Desa	DANA TRANSFER UMUM-DANA ALOKASI UMUM	Memantapkan Sistem Pertahanan Keamanan Negara dan Mendorong Kemandirian Bangsa melalui Swasembada Pangan, Energi, Air, Ekonomi Syariah, Ekonomi Digital, Ekonomi Hijau, dan Ekonomi Biru	Pemerataan kualitas infrastruktur	-	6.000.000,00	DINAS KETAHANAN PANGAN DAN PERTANIAN
	3.27.01.2.08.0002	Penyediaan Jasa Komunikasi, Sumber Daya Air dan Listrik	Jumlah Laporan Penyediaan Jasa Komunikasi, Sumber Daya Air dan Listrik yang Disediakan	4 Laporan	63,600,000.00	Kab. Bantul, Semua Kecamatan, Semua Kel/Desa	DANA TRANSFER UMUM-DANA ALOKASI UMUM	Memantapkan Sistem Pertahanan Keamanan Negara dan Mendorong Kemandirian Bangsa melalui Swasembada Pangan, Energi, Air, Ekonomi Syariah, Ekonomi Digital, Ekonomi Hijau, dan Ekonomi Biru	Pemerataan kualitas infrastruktur	-	170.000.000,00	DINAS KETAHANAN PANGAN DAN PERTANIAN
	3.27.01.2.08.0003	Penyediaan Jasa Peralatan dan Perlengkapan Kantor	Jumlah Laporan Penyediaan Jasa Peralatan dan Perlengkapan Kantor yang Disediakan	3 Laporan	85,400,000.00	Kab. Bantul, Semua Kecamatan, Semua Kel/Desa	DANA TRANSFER UMUM-DANA ALOKASI UMUM	Memantapkan Sistem Pertahanan Keamanan Negara dan Mendorong Kemandirian Bangsa melalui Swasembada Pangan, Energi, Air, Ekonomi Syariah, Ekonomi Digital, Ekonomi Hijau, dan Ekonomi Biru	Pemerataan kualitas infrastruktur	-	101.629.802,00	DINAS KETAHANAN PANGAN DAN PERTANIAN
	3.27.01.2.08.0004	Penyediaan Jasa Pelayanan Umum Kantor	Jumlah Laporan Penyediaan Jasa Pelayanan Umum Kantor yang Disediakan	9 Laporan	514,919,698.00	Kab. Bantul, Semua Kecamatan, Semua Kel/Desa	DANA TRANSFER UMUM-DANA ALOKASI UMUM	Memantapkan Sistem Pertahanan Keamanan Negara dan Mendorong Kemandirian Bangsa melalui Swasembada Pangan, Energi, Air, Ekonomi Syariah, Ekonomi Digital, Ekonomi Hijau, dan Ekonomi Biru	Pemerataan kualitas infrastruktur	-	510.000.000,00	DINAS KETAHANAN PANGAN DAN PERTANIAN
	3.27.01.2.09.	Pemeliharaan Barang Milik Daerah Penunjang Urusan Pemerintahan Daerah	Cakupan Pemeliharaan Barang Milik Daerah	100 %	329,859,200.00			Memantapkan Sistem Pertahanan Keamanan Negara dan Mendorong Kemandirian Bangsa melalui Swasembada Pangan, Energi, Air, Ekonomi Syariah, Ekonomi Digital, Ekonomi Hijau, dan Ekonomi Biru	Pemerataan kualitas infrastruktur	-	784.969.000,00	DINAS KETAHANAN PANGAN DAN PERTANIAN
	3.27.01.2.09.0001	Penyediaan Jasa Pemeliharaan, Biaya Pemeliharaan, dan Pajak Kendaraan Perorangan Dinas atau Kendaraan Dinas Jabatan	Jumlah Kendaraan Perorangan Dinas atau Kendaraan Dinas Jabatan yang Dipelihara dan dibayarkan Pajaknya	30 Unit	108,731,000.00	Kab. Bantul, Semua Kecamatan, Semua Kel/Desa	DANA TRANSFER UMUM-DANA ALOKASI UMUM	Memantapkan Sistem Pertahanan Keamanan Negara dan Mendorong Kemandirian Bangsa melalui Swasembada Pangan, Energi, Air, Ekonomi Syariah, Ekonomi Digital, Ekonomi Hijau, dan Ekonomi Biru	Pemerataan kualitas infrastruktur	-	175.000.000,00	DINAS KETAHANAN PANGAN DAN PERTANIAN
	3.27.01.2.09.0002	Penyediaan Jasa Pemeliharaan, Biaya Pemeliharaan, Pajak dan Perizinan Kendaraan Dinas Operasional atau Lapangan	Jumlah Kendaraan Dinas Operasional atau Lapangan yang Dipelihara dan dibayarkan Pajak dan Perizinannya	170 Unit	139,359,400.00	Kab. Bantul, Semua Kecamatan, Semua Kel/Desa	DANA TRANSFER UMUM-DANA ALOKASI UMUM	Memantapkan Sistem Pertahanan Keamanan Negara dan Mendorong Kemandirian Bangsa melalui Swasembada Pangan, Energi, Air, Ekonomi Syariah, Ekonomi Digital, Ekonomi Hijau, dan Ekonomi Biru	Pemerataan kualitas infrastruktur	-	75.000.000,00	DINAS KETAHANAN PANGAN DAN PERTANIAN
	3.27.01.2.09.0009	Pemeliharaan/Rehabilitasi Gedung Kantor dan Bangunan Lainnya	Jumlah Gedung Kantor dan Bangunan Lainnya yang Dipelihara/Direhabilitasi	1 Unit	81,768,800.00	Kab. Bantul, Semua Kecamatan, Semua Kel/Desa	DANA TRANSFER UMUM-DANA ALOKASI UMUM	Memantapkan Sistem Pertahanan Keamanan Negara dan Mendorong Kemandirian Bangsa melalui Swasembada Pangan, Energi, Air, Ekonomi Syariah, Ekonomi Digital, Ekonomi Hijau, dan Ekonomi Biru	Pemerataan kualitas infrastruktur	-	534.969.000,00	DINAS KETAHANAN PANGAN DAN PERTANIAN
125	3.27.02	PROGRAM PENYEDIAAN DAN PENGEMBANGAN SARANA PERTANIAN	Persentase Ketersediaan sarana pertanian	100 Persen	2,686,082,542.00						4.196.951.470,00	DINAS KETAHANAN PANGAN DAN PERTANIAN

RENCANA KERJA PEMERINTAH DAERAH KABUPATEN BANTUL TAHUN 2025

No	Kode	Urusan / Bidang Urusan / Program / Kegiatan / Sub Kegiatan	Indikator Program / Kegiatan / Sub Kegiatan	Capaian Kinerja Dan Kerangka Pendanaan						Kelompok Sasaran	Prakiraan Maju Rencana Tahun 2026 Pagu Indikatif (Rp)	Perangkat Daerah Penanggung Jawab
				Target 2025	Pagu Indikatif (Rp)	Lokasi	Sumber Dana	Prioritas				
								Nasional	Daerah			
1	2	3	4	8	9	10	11	12	13	14	15	16
	3.27.02.2.01.	Pengawasan Penggunaan Sarana Pertanian	Sarana pertanian yang diberikan tepat sasaran	7 Unit	1,550,228,578.00			Memantapkan Sistem Pertahanan Keamanan Negara dan Mendorong Kemandirian Bangsa melalui Swasembada Pangan, Energi, Air, Ekonomi Syariah, Ekonomi Digital, Ekonomi Hijau, dan Ekonomi Biru	Pemerataan kualitas infrastruktur	-	775.061.110,00	DINAS KETAHANAN PANGAN DAN PERTANIAN
	3.27.02.2.01.0001	Pengawasan Penggunaan Sarana Pendukung Pertanian Sesuai dengan Komoditas, Teknologi dan Spesifik Lokasi	Jumlah Pengawasan Penggunaan Sarana Pendukung Pertanian Sesuai dengan Komoditas, Teknologi dan Spesifik Lokasi	2 Laporan	287,158,500.00	Kab. Bantul, Semua Kecamatan, Semua Kel/Desa	DANA TRANSFER UMUM-DANA ALOKASI UMUM, DBH CUKAI HASIL TEMBAKAU (CHT)	Memantapkan Sistem Pertahanan Keamanan Negara dan Mendorong Kemandirian Bangsa melalui Swasembada Pangan, Energi, Air, Ekonomi Syariah, Ekonomi Digital, Ekonomi Hijau, dan Ekonomi Biru	Pemerataan kualitas infrastruktur	-	45.000.000,00	DINAS KETAHANAN PANGAN DAN PERTANIAN
	3.27.02.2.01.0002	Pendampingan Penggunaan Sarana Pendukung Pertanian	Jumlah Pendampingan Penggunaan Sarana Pendukung Pertanian	12 Laporan	1,263,070,078.00	Kab. Bantul, Semua Kecamatan, Semua Kel/Desa	DANA TRANSFER UMUM-DANA ALOKASI UMUM, DBH CUKAI HASIL TEMBAKAU (CHT)	Memantapkan Sistem Pertahanan Keamanan Negara dan Mendorong Kemandirian Bangsa melalui Swasembada Pangan, Energi, Air, Ekonomi Syariah, Ekonomi Digital, Ekonomi Hijau, dan Ekonomi Biru	Pemerataan kualitas infrastruktur	-	730.061.110,00	DINAS KETAHANAN PANGAN DAN PERTANIAN
	3.27.02.2.02.	Pengelolaan Sumber Daya Genetik (SDG) Hewan, Tumbuhan, dan Mikro Organisme Kewenangan Kabupaten/Kota	Cakupan Pengelolaan Sumber Daya Genetik (SDG) Hewan, Tumbuhan, dan Mikro Organisme	25 %	961,220,464.00			Memantapkan Sistem Pertahanan Keamanan Negara dan Mendorong Kemandirian Bangsa melalui Swasembada Pangan, Energi, Air, Ekonomi Syariah, Ekonomi Digital, Ekonomi Hijau, dan Ekonomi Biru	Pemerataan kualitas infrastruktur	-	1.100.000.000,00	DINAS KETAHANAN PANGAN DAN PERTANIAN
	3.27.02.2.02.0002	Peningkatan Kualitas SDG Hewan/Tanaman	Jumlah Pelaksanaan Peningkatan Kualitas SDG Hewan/Tanaman	3 Dokumen	961,220,464.00	Kab. Bantul, Semua Kecamatan, Semua Kel/Desa	DANA TRANSFER UMUM-DANA ALOKASI UMUM	Memantapkan Sistem Pertahanan Keamanan Negara dan Mendorong Kemandirian Bangsa melalui Swasembada Pangan, Energi, Air, Ekonomi Syariah, Ekonomi Digital, Ekonomi Hijau, dan Ekonomi Biru	Pemerataan kualitas infrastruktur	-	1.100.000.000,00	DINAS KETAHANAN PANGAN DAN PERTANIAN
	3.27.02.2.06.	Penyediaan Benih/Bibit Ternak dan Hijauan Pakan Ternak yang Sumbernya dalam 1 (Satu) Daerah Kabupaten/Kota Lain	Presentase penyediaan benih/bibit ternak	95 %	174,633,500.00			Memantapkan Sistem Pertahanan Keamanan Negara dan Mendorong Kemandirian Bangsa melalui Swasembada Pangan, Energi, Air, Ekonomi Syariah, Ekonomi Digital, Ekonomi Hijau, dan Ekonomi Biru	Pemerataan kualitas infrastruktur	-	2.321.890.360,00	DINAS KETAHANAN PANGAN DAN PERTANIAN
	3.27.02.2.06.0002	Pengadaan Hijauan Pakan Ternak yang Sumbernya dari Daerah Kabupaten/Kota Lain	Jumlah Hijauan Pakan Ternak yang Sumbernya dari Daerah Kabupaten/Kota Lain	15 Ton	71,100,000.00	Kab. Bantul, Semua Kecamatan, Semua Kel/Desa	DANA TRANSFER UMUM-DANA ALOKASI UMUM	Memantapkan Sistem Pertahanan Keamanan Negara dan Mendorong Kemandirian Bangsa melalui Swasembada Pangan, Energi, Air, Ekonomi Syariah, Ekonomi Digital, Ekonomi Hijau, dan Ekonomi Biru	Pemerataan kualitas infrastruktur	-	167.670.240,00	DINAS KETAHANAN PANGAN DAN PERTANIAN
	3.27.02.2.06.0003	Pengadaan Bibit Ternak yang Sumbernya dari Daerah Kabupaten/Kota Lain	Jumlah bibit ternak yang sumbernya dari daerah kabupaten/kota lain	25.502 Ekor	103,533,500.00	Kab. Bantul, Semua Kecamatan, Semua Kel/Desa	DANA TRANSFER UMUM-DANA ALOKASI UMUM	Memantapkan Sistem Pertahanan Keamanan Negara dan Mendorong Kemandirian Bangsa melalui Swasembada Pangan, Energi, Air, Ekonomi Syariah, Ekonomi Digital, Ekonomi Hijau, dan Ekonomi Biru	Pemerataan kualitas infrastruktur	-	2.154.220.120,00	DINAS KETAHANAN PANGAN DAN PERTANIAN
126	3.27.03	PROGRAM PENYEDIAAN DAN PENGEMBANGAN PRASARANA PERTANIAN	Cakupan Sumber Bibit Ternak yang terlindungi	100 %	1,303,655,116.00						1.892.125.000,00	DINAS KETAHANAN PANGAN DAN PERTANIAN

RENCANA KERJA PEMERINTAH DAERAH KABUPATEN BANTUL TAHUN 2025

No	Kode	Urusan / Bidang Urusan / Program / Kegiatan / Sub Kegiatan	Indikator Program / Kegiatan / Sub Kegiatan	Capaian Kinerja Dan Kerangka Pendanaan						Kelompok Sasaran	Prakiraan Maju Rencana Tahun 2026 Pagu Indikatif (Rp)	Perangkat Daerah Penanggung Jawab
				Target 2025	Pagu Indikatif (Rp)	Lokasi	Sumber Dana	Prioritas				
								Nasional	Daerah			
1	2	3	4	8	9	10	11	12	13	14	15	16
	3.27.03.2.01.	Pengembangan Prasarana Pertanian	Luas Baku Sawah di Kabupaten Bantul	14819 Ha	102,305,116.00			Memantapkan Sistem Pertahanan Keamanan Negara dan Mendorong Kemandirian Bangsa melalui Swasembada Pangan, Energi, Air, Ekonomi Syariah, Ekonomi Digital, Ekonomi Hijau, dan Ekonomi Biru	Pemerataan kualitas infrastruktur	-	124.625.000,00	DINAS KETAHANAN PANGAN DAN PERTANIAN
	3.27.03.2.01.0003	Koordinasi dan Sinkronisasi Prasarana Pendukung Pertanian Lainnya	Jumlah Koordinasi dan Sinkronisasi Prasarana Pendukung Pertanian Lainnya	1 Laporan	94,317,616.00	Kab. Bantul, Semua Kecamatan, Semua Kel/Desa	DANA TRANSFER UMUM-DANA ALOKASI UMUM	Memantapkan Sistem Pertahanan Keamanan Negara dan Mendorong Kemandirian Bangsa melalui Swasembada Pangan, Energi, Air, Ekonomi Syariah, Ekonomi Digital, Ekonomi Hijau, dan Ekonomi Biru	Pemerataan kualitas infrastruktur	-	54.625.000,00	DINAS KETAHANAN PANGAN DAN PERTANIAN
	3.27.03.2.01.0015	Pengelolaan Lahan Pertanian Pangan Berkelanjutan/LP2B, Kawasan Pertanian Pangan Berkelanjutan/KP2B dan Lahan Cadangan Pertanian Pangan Berkelanjutan/LCP2B di Kabupaten/Kota	Lahan Pertanian Pangan Berkelanjutan/LP2B, Kawasan Pertanian Pangan Berkelanjutan/KP2B dan Lahan Cadangan Pertanian Pangan Berkelanjutan/LCP2B yang dikelola	1 Dokumen	7,987,500.00	Kab. Bantul, Semua Kecamatan, Semua Kel/Desa	DANA TRANSFER UMUM-DANA ALOKASI UMUM	Memantapkan Sistem Pertahanan Keamanan Negara dan Mendorong Kemandirian Bangsa melalui Swasembada Pangan, Energi, Air, Ekonomi Syariah, Ekonomi Digital, Ekonomi Hijau, dan Ekonomi Biru	Pemerataan kualitas infrastruktur	-	70.000.000,00	DINAS KETAHANAN PANGAN DAN PERTANIAN
	3.27.03.2.02.	Pembangunan Prasarana Pertanian	Jumlah pembangunan/rehabilitasi prasarana pertanian	7 unit	1,200,500,000.00			Memantapkan Sistem Pertahanan Keamanan Negara dan Mendorong Kemandirian Bangsa melalui Swasembada Pangan, Energi, Air, Ekonomi Syariah, Ekonomi Digital, Ekonomi Hijau, dan Ekonomi Biru	Pemerataan kualitas infrastruktur	-	1.690.000.000,00	DINAS KETAHANAN PANGAN DAN PERTANIAN
	3.27.03.2.02.0002	Pembangunan, Rehabilitasi dan Pemeliharaan Embung Pertanian	Jumlah Embung Pertanian yang Dibangun, Direhabilitasi dan Dipelihara	1 Unit	125,000.00	Kab. Bantul, Semua Kecamatan, Semua Kel/Desa	DANA TRANSFER UMUM-DANA ALOKASI UMUM	Memantapkan Sistem Pertahanan Keamanan Negara dan Mendorong Kemandirian Bangsa melalui Swasembada Pangan, Energi, Air, Ekonomi Syariah, Ekonomi Digital, Ekonomi Hijau, dan Ekonomi Biru	Pemerataan kualitas infrastruktur	-	170.000.000,00	DINAS KETAHANAN PANGAN DAN PERTANIAN
	3.27.03.2.02.0004	Pembangunan, Rehabilitasi dan Pemeliharaan DAM Parit	Jumlah DAM Parit yang Dibangun, Direhabilitasi dan Dipelihara	1 Unit	125,000.00	Kab. Bantul, Semua Kecamatan, Semua Kel/Desa	DANA TRANSFER UMUM-DANA ALOKASI UMUM	Memantapkan Sistem Pertahanan Keamanan Negara dan Mendorong Kemandirian Bangsa melalui Swasembada Pangan, Energi, Air, Ekonomi Syariah, Ekonomi Digital, Ekonomi Hijau, dan Ekonomi Biru	Pemerataan kualitas infrastruktur	-	170.000.000,00	DINAS KETAHANAN PANGAN DAN PERTANIAN
	3.27.03.2.02.0008	Pembangunan, Rehabilitasi dan Pemeliharaan Balai Penyuluh di Kecamatan serta Sarana Pendukungnya yang Dibangun, Direhabilitasi dan Dipelihara	Jumlah Balai Penyuluh di Kecamatan serta Sarana Pendukungnya yang Dibangun, Direhabilitasi dan Dipelihara	1 Unit	125,000.00	Kab. Bantul, Semua Kecamatan, Semua Kel/Desa	DANA TRANSFER UMUM-DANA ALOKASI UMUM	Memantapkan Sistem Pertahanan Keamanan Negara dan Mendorong Kemandirian Bangsa melalui Swasembada Pangan, Energi, Air, Ekonomi Syariah, Ekonomi Digital, Ekonomi Hijau, dan Ekonomi Biru	Pemerataan kualitas infrastruktur	-	100.000.000,00	DINAS KETAHANAN PANGAN DAN PERTANIAN
	3.27.03.2.02.0009	Pembangunan, Rehabilitasi dan Pemeliharaan Prasarana Pertanian Lainnya	Jumlah Prasarana Pertanian Lainnya yang Dibangun, Direhabilitasi dan Dipelihara	1 Unit	125,000.00	Kab. Bantul, Semua Kecamatan, Semua Kel/Desa	DANA TRANSFER UMUM-DANA ALOKASI UMUM	Memantapkan Sistem Pertahanan Keamanan Negara dan Mendorong Kemandirian Bangsa melalui Swasembada Pangan, Energi, Air, Ekonomi Syariah, Ekonomi Digital, Ekonomi Hijau, dan Ekonomi Biru	Pemerataan kualitas infrastruktur	-	200.000.000,00	DINAS KETAHANAN PANGAN DAN PERTANIAN

RENCANA KERJA PEMERINTAH DAERAH KABUPATEN BANTUL TAHUN 2025

No	Kode	Urusan / Bidang Urusan / Program / Kegiatan / Sub Kegiatan	Indikator Program / Kegiatan / Sub Kegiatan	Capaian Kinerja Dan Kerangka Pendanaan							Kelompok Sasaran	Prakiraan Maju Rencana Tahun 2026 Pagu Indikatif (Rp)	Perangkat Daerah Penanggung Jawab
				Target 2025	Pagu Indikatif (Rp)	Lokasi	Sumber Dana	Prioritas					
								Nasional	Daerah				
1	2	3	4	8	9	10	11	12	13	14	15	16	
	3.27.03.2.02.0010	Rehabilitasi dan Pemeliharaan Jaringan Irigasi Usaha Tani	Jumlah jaringan irigasi usaha tani yang direhabilitasi	12 Unit	1,200,000,000.00	Kab. Bantul, Semua Kecamatan, Semua Kel/Desa	DANA TRANSFER UMUM-DANA ALOKASI UMUM	Memantapkan Sistem Pertahanan Keamanan Negara dan Mendorong Kemandirian Bangsa melalui Swasembada Pangan, Energi, Air, Ekonomi Syariah, Ekonomi Digital, Ekonomi Hijau, dan Ekonomi Biru	Pemerataan kualitas infrastruktur	-	1.050.000.000,00	DINAS KETAHANAN PANGAN DAN PERTANIAN	
	3.27.03.2.03.	Pengelolaan Wilayah Sumber Bibit Ternak dan Rumpun/Galur Ternak dalam Daerah Kabupaten/ Kota	Cakupan pengelolaan sumber bibit ternak	100 %	850,000.00			Memantapkan Sistem Pertahanan Keamanan Negara dan Mendorong Kemandirian Bangsa melalui Swasembada Pangan, Energi, Air, Ekonomi Syariah, Ekonomi Digital, Ekonomi Hijau, dan Ekonomi Biru	Pemerataan kualitas infrastruktur	-	77.500.000,00	DINAS KETAHANAN PANGAN DAN PERTANIAN	
	3.27.03.2.03.0001	Pelestarian dan Pemanfaatan Wilayah Sumber Bibit Ternak dan Rumpun/Galur Ternak	Jumlah Wilayah Sumber Bibit Ternak dan Rumpun/Galur Ternak yang Dilestarikan dan Dimanfaatkan	1 Laporan	850,000.00	Kab. Bantul, Semua Kecamatan, Semua Kel/Desa	DANA TRANSFER UMUM-DANA ALOKASI UMUM	Memantapkan Sistem Pertahanan Keamanan Negara dan Mendorong Kemandirian Bangsa melalui Swasembada Pangan, Energi, Air, Ekonomi Syariah, Ekonomi Digital, Ekonomi Hijau, dan Ekonomi Biru	Pemerataan kualitas infrastruktur	-	77.500.000,00	DINAS KETAHANAN PANGAN DAN PERTANIAN	
127	3.27.04	PROGRAM PENGENDALIAN KESEHATAN HEWAN DAN KESEHATAN MASYARAKAT VETERINER	Persentase Penurunan kejadian dan jumlah kasus penyakit hewan menular Produksi Daging	100 % 15850 Ton	1,692,530,292.00						1.548.210.368,00	DINAS KETAHANAN PANGAN DAN PERTANIAN	
	3.27.04.2.01.	Penjaminan Kesehatan Hewan, Penutupan dan Pembukaan Daerah Wabah Penyakit Hewan Menular Dalam daerah Kabupaten/Kota	Cakupan Pengelolaan Kesehatan Hewan dan Ternak	100 %	1,074,606,012.00			Memantapkan Sistem Pertahanan Keamanan Negara dan Mendorong Kemandirian Bangsa melalui Swasembada Pangan, Energi, Air, Ekonomi Syariah, Ekonomi Digital, Ekonomi Hijau, dan Ekonomi Biru	Pemerataan kualitas infrastruktur	-	548.505.000,00	DINAS KETAHANAN PANGAN DAN PERTANIAN	
	3.27.04.2.01.0008	Pemberantasan Penyakit Hewan Menular dan Zoonosis dalam 1 (satu) Daerah Kabupaten/Kota	Jumlah wilayah atau kawasan yang mengalami penurunan kasus penyakit hewan menular dan zoonosis dalam 1 (satu) Daerah Kabupaten/kota	9 Laporan	1,074,606,012.00	Kab. Bantul, Semua Kecamatan, Semua Kel/Desa	DANA TRANSFER UMUM-DANA ALOKASI UMUM	Memantapkan Sistem Pertahanan Keamanan Negara dan Mendorong Kemandirian Bangsa melalui Swasembada Pangan, Energi, Air, Ekonomi Syariah, Ekonomi Digital, Ekonomi Hijau, dan Ekonomi Biru	Pemerataan kualitas infrastruktur	-	548.505.000,00	DINAS KETAHANAN PANGAN DAN PERTANIAN	
	3.27.04.2.02.	Pengawasan Pemasukan dan Pengeluaran Hewan dan Produk Hewan Daerah Kabupaten/Kota	Cakupan Pengawasan Pemasukan dan Pengeluaran Hewan dan Produk Hewan Daerah Kabupaten/Kota	100 %	292,997,080.00			Memantapkan Sistem Pertahanan Keamanan Negara dan Mendorong Kemandirian Bangsa melalui Swasembada Pangan, Energi, Air, Ekonomi Syariah, Ekonomi Digital, Ekonomi Hijau, dan Ekonomi Biru	Pemerataan kualitas infrastruktur	-	576.870.248,00	DINAS KETAHANAN PANGAN DAN PERTANIAN	
	3.27.04.2.02.0004	Pengawasan atas Penerapan Persyaratan Teknis untuk Pemasukan dan/atau Pengeluaran Hewan, Produk Hewan dan Media Pembawa Penyakit Hewan Lainnya (HPM)	Jumlah pengawasan penerapan persyaratan teknis untuk pemasukan dan/atau pengeluaran HPM	2 laporan	53,971,500.00	Kab. Bantul, Semua Kecamatan, Semua Kel/Desa	DANA TRANSFER UMUM-DANA ALOKASI UMUM	Memantapkan Sistem Pertahanan Keamanan Negara dan Mendorong Kemandirian Bangsa melalui Swasembada Pangan, Energi, Air, Ekonomi Syariah, Ekonomi Digital, Ekonomi Hijau, dan Ekonomi Biru	Pemerataan kualitas infrastruktur	-	273.500.000,00	DINAS KETAHANAN PANGAN DAN PERTANIAN	
	3.27.04.2.02.0005	Pengawasan Peredaran Produk Hewan	Jumlah kegiatan pengawasan peredaran produk hewan	2 Laporan	239,025,580.00	Kab. Bantul, Semua Kecamatan, Semua Kel/Desa	DANA TRANSFER UMUM-DANA ALOKASI UMUM	Memantapkan Sistem Pertahanan Keamanan Negara dan Mendorong Kemandirian Bangsa melalui Swasembada Pangan, Energi, Air, Ekonomi Syariah, Ekonomi Digital, Ekonomi Hijau, dan Ekonomi Biru	Pemerataan kualitas infrastruktur	-	303.370.248,00	DINAS KETAHANAN PANGAN DAN PERTANIAN	

RENCANA KERJA PEMERINTAH DAERAH KABUPATEN BANTUL TAHUN 2025

No	Kode	Urusan / Bidang Urusan / Program / Kegiatan / Sub Kegiatan	Indikator Program / Kegiatan / Sub Kegiatan	Capaian Kinerja Dan Kerangka Pendanaan						Kelompok Sasaran	Prakiraan Maju Rencana Tahun 2026 Pagu Indikatif (Rp)	Perangkat Daerah Penanggung Jawab
				Target 2025	Pagu Indikatif (Rp)	Lokasi	Sumber Dana	Prioritas				
								Nasional	Daerah			
1	2	3	4	8	9	10	11	12	13	14	15	16
	3.27.04.2.03.	Pengelolaan Pelayanan Jasa Laboratorium dan Jasa Medik Veteriner dalam Daerah Kabupaten/Kota	Cakupan Pengelolaan Pelayanan Jasa Laboratorium dan Jasa Medik Veteriner	100 %	310,149,800.00			Memantapkan Sistem Pertahanan Keamanan Negara dan Mendorong Kemandirian Bangsa melalui Swasembada Pangan, Energi, Air, Ekonomi Syariah, Ekonomi Digital, Ekonomi Hijau, dan Ekonomi Biru	Pemerataan kualitas infrastruktur	-	250.000.000,00	DINAS KETAHANAN PANGAN DAN PERTANIAN
	3.27.04.2.03.0002	Penyediaan Pelayanan Jasa Medik Veteriner	Jumlah Pelayanan Jasa Medik Veteriner	12 Laporan	310,149,800.00	Kab. Bantul, Semua Kecamatan, Semua Kel/Desa	DANA TRANSFER UMUM-DANA ALOKASI UMUM	Memantapkan Sistem Pertahanan Keamanan Negara dan Mendorong Kemandirian Bangsa melalui Swasembada Pangan, Energi, Air, Ekonomi Syariah, Ekonomi Digital, Ekonomi Hijau, dan Ekonomi Biru	Pemerataan kualitas infrastruktur	-	250.000.000,00	DINAS KETAHANAN PANGAN DAN PERTANIAN
	3.27.04.2.04.	Penerapan dan Pengawasan Persyaratan Teknis Kesehatan Masyarakat Veteriner	Cakupan pengelolaan kesehatan hewan dan ternak	100 %	11,727,400.00			Memantapkan Sistem Pertahanan Keamanan Negara dan Mendorong Kemandirian Bangsa melalui Swasembada Pangan, Energi, Air, Ekonomi Syariah, Ekonomi Digital, Ekonomi Hijau, dan Ekonomi Biru	Pemerataan kualitas infrastruktur	-	122.835.120,00	DINAS KETAHANAN PANGAN DAN PERTANIAN
	3.27.04.2.04.0002	Pengawasan Peredaran Hewan dan Produk Hewan	Jumlah Pengawasan Peredaran Hewan dan Produk Hewan	2 Laporan	5,425,000.00	Kab. Bantul, Semua Kecamatan, Semua Kel/Desa	DANA TRANSFER UMUM-DANA ALOKASI UMUM	Memantapkan Sistem Pertahanan Keamanan Negara dan Mendorong Kemandirian Bangsa melalui Swasembada Pangan, Energi, Air, Ekonomi Syariah, Ekonomi Digital, Ekonomi Hijau, dan Ekonomi Biru	Pemerataan kualitas infrastruktur	-	86.000.000,00	DINAS KETAHANAN PANGAN DAN PERTANIAN
	3.27.04.2.04.0004	Pengujian Laboratorium Kesehatan Masyarakat Veteriner	Jumlah Pengujian Laboratorium Kesehatan Masyarakat Veteriner	1 Dokumen	6,302,400.00	Kab. Bantul, Semua Kecamatan, Semua Kel/Desa	DANA TRANSFER UMUM-DANA ALOKASI UMUM	Memantapkan Sistem Pertahanan Keamanan Negara dan Mendorong Kemandirian Bangsa melalui Swasembada Pangan, Energi, Air, Ekonomi Syariah, Ekonomi Digital, Ekonomi Hijau, dan Ekonomi Biru	Pemerataan kualitas infrastruktur	-	36.835.120,00	DINAS KETAHANAN PANGAN DAN PERTANIAN
	3.27.04.2.05.	Penerapan dan Pengawasan Persyaratan Teknis Kesejahteraan Hewan	Persentase penanganan kesrawan	10 %	3,050,000.00			Memantapkan Sistem Pertahanan Keamanan Negara dan Mendorong Kemandirian Bangsa melalui Swasembada Pangan, Energi, Air, Ekonomi Syariah, Ekonomi Digital, Ekonomi Hijau, dan Ekonomi Biru	Pemerataan kualitas infrastruktur	-	50.000.000,00	DINAS KETAHANAN PANGAN DAN PERTANIAN
	3.27.04.2.05.0003	Pembinaan Penerapan Kesejahteraan Hewan pada Unit Usaha	Jumlah unit usaha yang dibina terhadap penerapan kesejahteraan hewan	1 Unit	3,050,000.00	Kab. Bantul, Semua Kecamatan, Semua Kel/Desa	DANA TRANSFER UMUM-DANA ALOKASI UMUM	Memantapkan Sistem Pertahanan Keamanan Negara dan Mendorong Kemandirian Bangsa melalui Swasembada Pangan, Energi, Air, Ekonomi Syariah, Ekonomi Digital, Ekonomi Hijau, dan Ekonomi Biru	Pemerataan kualitas infrastruktur	-	50.000.000,00	DINAS KETAHANAN PANGAN DAN PERTANIAN
128	3.27.05	PROGRAM PENGENDALIAN DAN PENANGGULANGAN BENCANA PERTANIAN	Persentase fasilitasi penanggulangan bencana	100 %	50,000,000.00						595.000.000,00	DINAS KETAHANAN PANGAN DAN PERTANIAN
	3.27.05.2.01.	Pengendalian dan Penanggulangan Bencana Pertanian Kabupaten/Kota	Jumlah gerakan perlindungan (Gerdal) untuk penanganan OPT pada tahun berjalan	52 lokasi	50,000,000.00			Memantapkan Sistem Pertahanan Keamanan Negara dan Mendorong Kemandirian Bangsa melalui Swasembada Pangan, Energi, Air, Ekonomi Syariah, Ekonomi Digital, Ekonomi Hijau, dan Ekonomi Biru	Pemerataan kualitas infrastruktur	-	595.000.000,00	DINAS KETAHANAN PANGAN DAN PERTANIAN

RENCANA KERJA PEMERINTAH DAERAH KABUPATEN BANTUL TAHUN 2025

No	Kode	Urusan / Bidang Urusan / Program / Kegiatan / Sub Kegiatan	Indikator Program / Kegiatan / Sub Kegiatan	Capaian Kinerja Dan Kerangka Pendanaan						Kelompok Sasaran	Prakiraan Maju Rencana Tahun 2026 Pagu Indikatif (Rp)	Perangkat Daerah Penanggung Jawab
				Target 2025	Pagu Indikatif (Rp)	Lokasi	Sumber Dana	Prioritas				
								Nasional	Daerah			
1	2	3	4	8	9	10	11	12	13	14	15	16
	3.27.05.2.01.0001	Pengendalian Organisme Pengganggu Tumbuhan (OPT) Tanaman Pangan, Hortikultura, dan Perkebunan	Jumlah Luas Serangan Organisme Pengganggu Tumbuhan (OPT) Tanaman Pangan, Hortikultura, dan Perkebunan yang Dikendalikan	100 Ha	50,000,000.00	Kab. Bantul, Semua Kecamatan, Semua Kel/Desa	DANA TRANSFER UMUM-DANA ALOKASI UMUM	Memantapkan Sistem Pertahanan Keamanan Negara dan Mendorong Kemandirian Bangsa melalui Swasembada Pangan, Energi, Air, Ekonomi Syariah, Ekonomi Digital, Ekonomi Hijau, dan Ekonomi Biru	Pemerataan kualitas infrastruktur	-	595.000.000,00	DINAS KETAHANAN PANGAN DAN PERTANIAN
129	3.27.06	PROGRAM PERIZINAN USAHA PERTANIAN	Persentase jumlah rekomendasi usaha pertanian yang diterbitkan	100 %	11,250,000.00						32.000.000,00	DINAS KETAHANAN PANGAN DAN PERTANIAN
	3.27.06.2.01.	Penerbitan Izin Usaha Pertanian yang Kegiatan Usahanya dalam Daerah Kabupaten/Kota	Persentase penerbitan rekomendasi usaha pertanian	1 rekomendasi	10,500,000.00			Memantapkan Sistem Pertahanan Keamanan Negara dan Mendorong Kemandirian Bangsa melalui Swasembada Pangan, Energi, Air, Ekonomi Syariah, Ekonomi Digital, Ekonomi Hijau, dan Ekonomi Biru	Pemerataan kualitas infrastruktur	-	2.000.000,00	DINAS KETAHANAN PANGAN DAN PERTANIAN
	3.27.06.2.01.0005	Pembinaan dan Pengawasan Penerapan standar dan Izin Usaha Pertanian	Jumlah izin usaha pertanian yang dibina dan diawasi	1 Laporan	10,500,000.00	Kab. Bantul, Semua Kecamatan, Semua Kel/Desa	DANA TRANSFER UMUM-DANA ALOKASI UMUM	Memantapkan Sistem Pertahanan Keamanan Negara dan Mendorong Kemandirian Bangsa melalui Swasembada Pangan, Energi, Air, Ekonomi Syariah, Ekonomi Digital, Ekonomi Hijau, dan Ekonomi Biru	Pemerataan kualitas infrastruktur	-	2.000.000,00	DINAS KETAHANAN PANGAN DAN PERTANIAN
	3.27.06.2.02.	Penerbitan Izin Usaha Produksi Benih/Bibit Ternak dan Pakan, Fasilitas Pemeliharaan Hewan, Rumah Sakit Hewan/Pasar Hewan, Rumah Potong Hewan	Penerbitan rekomendasi usaha peternakan	1 rekomendasi	750,000.00			Memantapkan Sistem Pertahanan Keamanan Negara dan Mendorong Kemandirian Bangsa melalui Swasembada Pangan, Energi, Air, Ekonomi Syariah, Ekonomi Digital, Ekonomi Hijau, dan Ekonomi Biru	Pemerataan kualitas infrastruktur	-	30.000.000,00	DINAS KETAHANAN PANGAN DAN PERTANIAN
	3.27.06.2.02.0001	Penatausahaan Penerbitan Izin Usaha Produksi Benih/Bibit Ternak dan Pakan, Fasilitas Pemeliharaan Hewan, Rumah Sakit Hewan/Pasar Hewan, Rumah Potong Hewan	Jumlah Penatausahaan Penerbitan Izin Usaha Produksi Benih/Bibit Ternak dan Pakan, Fasilitas Pemeliharaan Hewan, Rumah Sakit Hewan/Pasar Hewan, Rumah Potong Hewan	1 Dokumen	750,000.00	Kab. Bantul, Semua Kecamatan, Semua Kel/Desa	DANA TRANSFER UMUM-DANA ALOKASI UMUM	Memantapkan Sistem Pertahanan Keamanan Negara dan Mendorong Kemandirian Bangsa melalui Swasembada Pangan, Energi, Air, Ekonomi Syariah, Ekonomi Digital, Ekonomi Hijau, dan Ekonomi Biru	Pemerataan kualitas infrastruktur	-	30.000.000,00	DINAS KETAHANAN PANGAN DAN PERTANIAN
130	3.27.07	PROGRAM PENYULUHAN PERTANIAN	Produktivitas pertanian per hektar per tahun	6,325 ton/ha	830,309,387.00						1.213.323.360,00	DINAS KETAHANAN PANGAN DAN PERTANIAN
	3.27.07.2.01.	Pelaksanaan Penyuluhan Pertanian	Cakupan Peningkatan Kelas Kemampuan Kelembagaan Kelompok Tani	13 %	830,309,387.00			Memantapkan Sistem Pertahanan Keamanan Negara dan Mendorong Kemandirian Bangsa melalui Swasembada Pangan, Energi, Air, Ekonomi Syariah, Ekonomi Digital, Ekonomi Hijau, dan Ekonomi Biru	Pemerataan kualitas infrastruktur	-	1.213.323.360,00	DINAS KETAHANAN PANGAN DAN PERTANIAN
	3.27.07.2.01.0001	Peningkatan Kapasitas Kelembagaan Penyuluhan Pertanian di Kecamatan dan Desa	Jumlah Kelembagaan Penyuluhan Pertanian di Kecamatan dan Desa yang Ditingkatkan Kapasitasnya	17 Unit	127,804,391.00	Kab. Bantul, Semua Kecamatan, Semua Kel/Desa	DANA TRANSFER UMUM-DANA ALOKASI UMUM	Memantapkan Sistem Pertahanan Keamanan Negara dan Mendorong Kemandirian Bangsa melalui Swasembada Pangan, Energi, Air, Ekonomi Syariah, Ekonomi Digital, Ekonomi Hijau, dan Ekonomi Biru	Pemerataan kualitas infrastruktur	-	315.323.240,00	DINAS KETAHANAN PANGAN DAN PERTANIAN

RENCANA KERJA PEMERINTAH DAERAH KABUPATEN BANTUL TAHUN 2025

No	Kode	Urusan / Bidang Urusan / Program / Kegiatan / Sub Kegiatan	Indikator Program / Kegiatan / Sub Kegiatan	Capaian Kinerja Dan Kerangka Pendanaan							Kelompok Sasaran	Prakiraan Maju Rencana Tahun 2026 Pagu Indikatif (Rp)	Perangkat Daerah Penanggung Jawab
				Target 2025	Pagu Indikatif (Rp)	Lokasi	Sumber Dana	Prioritas					
								Nasional	Daerah				
1	2	3	4	8	9	10	11	12	13	14	15	16	
	3.27.07.2.01.0002	Pengembangan Kapasitas Kelembagaan Petani di Kecamatan dan Desa	Jumlah Kelembagaan Petani di Kecamatan dan Desa yang Ditingkatkan Kapasitasnya	17 Unit	189,043,500.00	Kab. Bantul, Semua Kecamatan, Semua Kel/Desa	DANA TRANSFER UMUM-DANA ALOKASI UMUM	Memantapkan Sistem Pertahanan Keamanan Negara dan Mendorong Kemandirian Bangsa melalui Swasembada Pangan, Energi, Air, Ekonomi Syariah, Ekonomi Digital, Ekonomi Hijau, dan Ekonomi Biru	Pemerataan kualitas infrastruktur	-	232.177.380,00	DINAS KETAHANAN PANGAN DAN PERTANIAN	
	3.27.07.2.01.0003	Penyediaan dan Pemanfaatan Sarana dan Prasarana Penyuluhan Pertanian	Jumlah Sarana dan Prasarana Penyuluhan Pertanian	7 Unit	6,956,500.00	Kab. Bantul, Semua Kecamatan, Semua Kel/Desa	DANA TRANSFER UMUM-DANA ALOKASI UMUM	Memantapkan Sistem Pertahanan Keamanan Negara dan Mendorong Kemandirian Bangsa melalui Swasembada Pangan, Energi, Air, Ekonomi Syariah, Ekonomi Digital, Ekonomi Hijau, dan Ekonomi Biru	Pemerataan kualitas infrastruktur	-	87.947.620,00	DINAS KETAHANAN PANGAN DAN PERTANIAN	
	3.27.07.2.01.0005	Pembentukan dan Penyelenggaraan Sekolah Lapang Kelompok Tani Tingkat Kabupaten/Kota	Jumlah Sekolah Lapang Kelompok Tani yang Terbentuk dan Beroperasi	46 Unit	228,700,000.00	Kab. Bantul, Semua Kecamatan, Semua Kel/Desa	DANA TRANSFER UMUM-DANA ALOKASI UMUM	Memantapkan Sistem Pertahanan Keamanan Negara dan Mendorong Kemandirian Bangsa melalui Swasembada Pangan, Energi, Air, Ekonomi Syariah, Ekonomi Digital, Ekonomi Hijau, dan Ekonomi Biru	Pemerataan kualitas infrastruktur	-	200.000.000,00	DINAS KETAHANAN PANGAN DAN PERTANIAN	
	3.27.07.2.01.0006	Penyediaan dan Peningkatan Kapasitas Penyuluh pertanian	Jumlah penyuluh pertanian yang tersedia dan ditingkatkan kapasitasnya	84 Orang	173,590,996.00	Kab. Bantul, Semua Kecamatan, Semua Kel/Desa	DANA TRANSFER UMUM-DANA ALOKASI UMUM	Memantapkan Sistem Pertahanan Keamanan Negara dan Mendorong Kemandirian Bangsa melalui Swasembada Pangan, Energi, Air, Ekonomi Syariah, Ekonomi Digital, Ekonomi Hijau, dan Ekonomi Biru	Pemerataan kualitas infrastruktur	-	254.135.120,00	DINAS KETAHANAN PANGAN DAN PERTANIAN	
	3.27.07.2.01.0009	Diseminasi Informasi Teknis, Sosial, Ekonomi dan Inovasi Pertanian	Jumlah diseminasi informasi teknis, sosial, ekonomi dan inovasi pertanian	4 Dokumen	104,214,000.00	Kab. Bantul, Semua Kecamatan, Semua Kel/Desa	DANA TRANSFER UMUM-DANA ALOKASI UMUM	Memantapkan Sistem Pertahanan Keamanan Negara dan Mendorong Kemandirian Bangsa melalui Swasembada Pangan, Energi, Air, Ekonomi Syariah, Ekonomi Digital, Ekonomi Hijau, dan Ekonomi Biru	Pemerataan kualitas infrastruktur	-	123.740.000,00	DINAS KETAHANAN PANGAN DAN PERTANIAN	
		Dinas Pertanahan dan Tata Ruang (Kundha Niti Mandala Sarta Tata Sasana)			15,080,715,893.00						28.945.092.560,00		
1		URUSAN PEMERINTAHAN WAJIB YANG BERKAITAN DENGAN PELAYANAN DASAR			700,113,864.00						1.270.000.000,00		
	1.03	URUSAN PEMERINTAHAN BIDANG PEKERJAAN UMUM DAN PENATAAN RUANG			700,113,864.00						1.270.000.000,00		
131	1.03.09	PROGRAM PENATAAN BANGUNAN DAN LINGKUNGANNYA	Cakupan perencanaan penataan bangunan dan lingkungan	100 %	43,400,000.00						150.000.000,00	DINAS PERTANAHAN DAN TATA RUANG (KUNDHA NITI MANDALA SARTA TATA SASANA)	
	1.03.09.2.01.	Penyelenggaraan Penataan Bangunan dan Lingkungannya di Daerah Kabupaten/Kota	Capaian kinerja Kegiatan Penyelenggaraan Penataan Bangunan dan Lingkungannya di Daerah Kabupaten / Kota	100 %	43,400,000.00			Memantapkan Sistem Pertahanan Keamanan Negara dan Mendorong Kemandirian Bangsa melalui Swasembada Pangan, Energi, Air, Ekonomi Syariah, Ekonomi Digital, Ekonomi Hijau, dan Ekonomi Biru	Pemerataan kualitas infrastruktur	Masyarakat Kabupaten Bantul	150.000.000,00	DINAS PERTANAHAN DAN TATA RUANG (KUNDHA NITI MANDALA SARTA TATA SASANA)	

RENCANA KERJA PEMERINTAH DAERAH KABUPATEN BANTUL TAHUN 2025

No	Kode	Urusan / Bidang Urusan / Program / Kegiatan / Sub Kegiatan	Indikator Program / Kegiatan / Sub Kegiatan	Capaian Kinerja Dan Kerangka Pendanaan						Kelompok Sasaran	Prakiraan Maju Rencana Tahun 2026 Pagu Indikatif (Rp)	Perangkat Daerah Penanggung Jawab
				Target 2025	Pagu Indikatif (Rp)	Lokasi	Sumber Dana	Prioritas				
								Nasional	Daerah			
1	2	3	4	8	9	10	11	12	13	14	15	16
	1.03.09.2.01.0010	Penyusunan Rencana dan Teknis Penataan Bangunan dan Lingkungan di Kawasan Strategis Daerah Kabupaten/Kota	Jumlah Dokumen Rencana dan Teknis Penataan Bangunan dan Lingkungan yang Disusun di Kawasan Strategis Daerah Kabupaten/Kota	1 Dokumen	43,400,000.00	Kab. Bantul, Semua Kecamatan, Semua Kel/Desa	DANA TRANSFER UMUM-DANA ALOKASI UMUM	Memantapkan Sistem Pertahanan Keamanan Negara dan Mendorong Kemandirian Bangsa melalui Swasembada Pangan, Energi, Air, Ekonomi Syariah, Ekonomi Digital, Ekonomi Hijau, dan Ekonomi Biru	Pemerataan kualitas infrastruktur	Masyarakat Kabupaten Bantul	150.000.000,00	DINAS PERTANAHAN DAN TATA RUANG (KUNDHA NITI MANDALA SARTA TATA SASANA)
132	1.03.12	PROGRAM PENYELENGGARAAN PENATAAN RUANG	Cakupan perencanaan, pemanfaatan, pengawasan dan pengendalian penataan ruang	70,30 %	500,826,864.00						970.000.000,00	DINAS PERTANAHAN DAN TATA RUANG (KUNDHA NITI MANDALA SARTA TATA SASANA)
	1.03.12.2.01.	Penetapan Rencana Tata Ruang Wilayah (RTRW) dan Rencana Rinci Tata Ruang (RRTR) Kabupaten/Kota	Capaian kinerja kegiatan Penetapan Rencana Tata Ruang Wilayah (RTRW) dan Rencana Rinci Tata Ruang (RRTR) Kabupaten/Kota	100 %	133,966,000.00			Memantapkan Sistem Pertahanan Keamanan Negara dan Mendorong Kemandirian Bangsa melalui Swasembada Pangan, Energi, Air, Ekonomi Syariah, Ekonomi Digital, Ekonomi Hijau, dan Ekonomi Biru	Pemerataan kualitas infrastruktur	Masyarakat Kabupaten Bantul	180.000.000,00	DINAS PERTANAHAN DAN TATA RUANG (KUNDHA NITI MANDALA SARTA TATA SASANA)
	1.03.12.2.01.0005	Pelaksanaan Persetujuan Substansi RTRW Kabupaten/Kota	Jumlah surat persetujuan substansi RTRW Kabupaten/Kota	1 Dokumen	88,866,000.00	Kab. Bantul, Semua Kecamatan, Semua Kel/Desa	DANA TRANSFER UMUM-DANA ALOKASI UMUM	Memantapkan Sistem Pertahanan Keamanan Negara dan Mendorong Kemandirian Bangsa melalui Swasembada Pangan, Energi, Air, Ekonomi Syariah, Ekonomi Digital, Ekonomi Hijau, dan Ekonomi Biru	Pemerataan kualitas infrastruktur	Masyarakat Kabupaten Bantul	80.000.000,00	DINAS PERTANAHAN DAN TATA RUANG (KUNDHA NITI MANDALA SARTA TATA SASANA)
	1.03.12.2.01.0010	Penetapan RDTR Kabupaten/Kota	Jumlah Perkada RDTR Kabupaten/Kota	1 Dokumen	45,100,000.00	Kab. Bantul, Semua Kecamatan, Semua Kel/Desa	DANA TRANSFER UMUM-DANA ALOKASI UMUM	Memantapkan Sistem Pertahanan Keamanan Negara dan Mendorong Kemandirian Bangsa melalui Swasembada Pangan, Energi, Air, Ekonomi Syariah, Ekonomi Digital, Ekonomi Hijau, dan Ekonomi Biru	Pemerataan kualitas infrastruktur	Masyarakat Kabupaten Bantul	100.000.000,00	DINAS PERTANAHAN DAN TATA RUANG (KUNDHA NITI MANDALA SARTA TATA SASANA)
	1.03.12.2.03.	Koordinasi dan Sinkronisasi Pemanfaatan Ruang Daerah Kabupaten/Kota	Capaian kinerja kegiatan Kegiatan Koordinasi dan Sinkronisasi Pemanfaatan Ruang Daerah Kabupaten / Kota	100 %	78,459,300.00			Memantapkan Sistem Pertahanan Keamanan Negara dan Mendorong Kemandirian Bangsa melalui Swasembada Pangan, Energi, Air, Ekonomi Syariah, Ekonomi Digital, Ekonomi Hijau, dan Ekonomi Biru	Pemerataan kualitas infrastruktur	Masyarakat Kabupaten Bantul	220.000.000,00	DINAS PERTANAHAN DAN TATA RUANG (KUNDHA NITI MANDALA SARTA TATA SASANA)
	1.03.12.2.03.0003	Koordinasi Penyelenggaraan Penataan Ruang	Jumlah Dokumen koordinasi penyelenggaraan penataan ruang	1000 Dokumen	45,409,300.00	Kab. Bantul, Semua Kecamatan, Semua Kel/Desa	DANA TRANSFER UMUM-DANA ALOKASI UMUM	Memantapkan Sistem Pertahanan Keamanan Negara dan Mendorong Kemandirian Bangsa melalui Swasembada Pangan, Energi, Air, Ekonomi Syariah, Ekonomi Digital, Ekonomi Hijau, dan Ekonomi Biru	Pemerataan kualitas infrastruktur	Masyarakat Kabupaten Bantul	170.000.000,00	DINAS PERTANAHAN DAN TATA RUANG (KUNDHA NITI MANDALA SARTA TATA SASANA)
	1.03.12.2.03.0005	Pelaksanaan Sinkronisasi Program Pemanfaatan Ruang	Jumlah dokumen sinkronisasi program pemanfaatan ruang	1 Dokumen	33,050,000.00	Kab. Bantul, Semua Kecamatan, Semua Kel/Desa	DANA TRANSFER UMUM-DANA ALOKASI UMUM	Memantapkan Sistem Pertahanan Keamanan Negara dan Mendorong Kemandirian Bangsa melalui Swasembada Pangan, Energi, Air, Ekonomi Syariah, Ekonomi Digital, Ekonomi Hijau, dan Ekonomi Biru	Pemerataan kualitas infrastruktur	Masyarakat Kabupaten Bantul	50.000.000,00	DINAS PERTANAHAN DAN TATA RUANG (KUNDHA NITI MANDALA SARTA TATA SASANA)
	1.03.12.2.04.	Koordinasi dan Sinkronisasi Pengendalian Pemanfaatan Ruang Daerah Kabupaten/Kota	Capaian kinerja kegiatan Koordinasi dan Sinkronisasi Pengendalian Pemanfaatan Ruang Daerah Kabupaten/Kota	100 %	288,401,564.00			Memantapkan Sistem Pertahanan Keamanan Negara dan Mendorong Kemandirian Bangsa melalui Swasembada Pangan, Energi, Air, Ekonomi Syariah, Ekonomi Digital, Ekonomi Hijau, dan Ekonomi Biru	Pemerataan kualitas infrastruktur	Masyarakat Kabupaten Bantul	570.000.000,00	DINAS PERTANAHAN DAN TATA RUANG (KUNDHA NITI MANDALA SARTA TATA SASANA)

RENCANA KERJA PEMERINTAH DAERAH KABUPATEN BANTUL TAHUN 2025

No	Kode	Urusan / Bidang Urusan / Program / Kegiatan / Sub Kegiatan	Indikator Program / Kegiatan / Sub Kegiatan	Capaian Kinerja Dan Kerangka Pendanaan							Kelompok Sasaran	Prakiraan Maju Rencana Tahun 2026 Pagu Indikatif (Rp)	Perangkat Daerah Penanggung Jawab
				Target 2025	Pagu Indikatif (Rp)	Lokasi	Sumber Dana	Prioritas					
								Nasional	Daerah				
1	2	3	4	8	9	10	11	12	13	14	15	16	
	1.03.12.2.04.0004	Koordinasi Pelaksanaan Penataan Ruang	Jumlah Dokumen Koordinasi Pelaksanaan Penataan Ruang	2 Dokumen	109,891,632.00	Kab. Bantul, Semua Kecamatan, Semua Kel/Desa	DANA TRANSFER UMUM-DANA ALOKASI UMUM	Memantapkan Sistem Pertahanan Keamanan Negara dan Mendorong Kemandirian Bangsa melalui Swasembada Pangan, Energi, Air, Ekonomi Syariah, Ekonomi Digital, Ekonomi Hijau, dan Ekonomi Biru	Pemerataan kualitas infrastruktur	Masyarakat Kabupaten Bantul	300.000.000,00	DINAS PERTANAHAN DAN TATA RUANG (KUNDHA NITI MANDALA SARTA TATA SASANA)	
	1.03.12.2.04.0011	Pengawasan TURBINLAK dan Pengawasan Fungsi dan Manfaat	Dokumen hasil Penilaian kinerja Pengaturan, Pembinaan dan Pelaksanaan Penataan Ruang dan Penilaian Kinerja Fungsi dan Manfaat	3 Dokumen	178,509,932.00	Kab. Bantul, Semua Kecamatan, Semua Kel/Desa	DANA TRANSFER UMUM-DANA ALOKASI UMUM	Memantapkan Sistem Pertahanan Keamanan Negara dan Mendorong Kemandirian Bangsa melalui Swasembada Pangan, Energi, Air, Ekonomi Syariah, Ekonomi Digital, Ekonomi Hijau, dan Ekonomi Biru	Pemerataan kualitas infrastruktur	Masyarakat Kabupaten Bantul	270.000.000,00	DINAS PERTANAHAN DAN TATA RUANG (KUNDHA NITI MANDALA SARTA TATA SASANA)	
133	1.03.13	PROGRAM PENYELENGGARAAN KEISTIMEWAAN YOGYAKARTA URUSAN TATA RUANG	Cakupan perencanaan dan pemanfaatan tata ruang satuan ruang strategis kasultanan dan kadipaten	90 %	155,887,000.00						150.000.000,00	DINAS PERTANAHAN DAN TATA RUANG (KUNDHA NITI MANDALA SARTA TATA SASANA)	
	1.03.13.5.03.	Pengendalian Pemanfaatan Penataan Ruang Satuan Ruang Strategis	Capaian kinerja kegiatan Pengendalian Pemanfaatan Penataan Ruang Satuan Ruang Strategis	1 dokumen	155,887,000.00			Memantapkan Sistem Pertahanan Keamanan Negara dan Mendorong Kemandirian Bangsa melalui Swasembada Pangan, Energi, Air, Ekonomi Syariah, Ekonomi Digital, Ekonomi Hijau, dan Ekonomi Biru	Pemerataan kualitas infrastruktur	Masyarakat Kabupaten Bantul	150.000.000,00	DINAS PERTANAHAN DAN TATA RUANG (KUNDHA NITI MANDALA SARTA TATA SASANA)	
	1.03.13.5.03.0001	Pengawasan Penyelenggaraan Penataan Ruang	Jumlah Dokumen Pengawasan Penyelenggaraan Penataan Ruang	2 Dokumen	155,887,000.00	Kab. Bantul, Semua Kecamatan, Semua Kel/Desa	BANTUAN KEUANGAN KHUSUS DARI PEMERINTAH DAERAH PROVINSI	Memantapkan Sistem Pertahanan Keamanan Negara dan Mendorong Kemandirian Bangsa melalui Swasembada Pangan, Energi, Air, Ekonomi Syariah, Ekonomi Digital, Ekonomi Hijau, dan Ekonomi Biru	Pemerataan kualitas infrastruktur	Masyarakat Kabupaten Bantul	150.000.000,00	DINAS PERTANAHAN DAN TATA RUANG (KUNDHA NITI MANDALA SARTA TATA SASANA)	
	2	URUSAN PEMERINTAHAN WAJIB YANG TIDAK BERKAITAN DENGAN PELAYANAN DASAR			14,380,602,029.00						27.675.092.560,00	DINAS PERTANAHAN DAN TATA RUANG (KUNDHA NITI MANDALA SARTA TATA SASANA)	
	2.10	URUSAN PEMERINTAHAN BIDANG PERTANAHAN			14,380,602,029.00						27.675.092.560,00	DINAS PERTANAHAN DAN TATA RUANG (KUNDHA NITI MANDALA SARTA TATA SASANA)	
134	2.10.01	PROGRAM PENUNJANG URUSAN PEMERINTAHAN DAERAH KABUPATEN/KOTA	Capaian Nilai Akuntabilitas Kinerja Instansi Pemerintah (AKIP)	85 angka	7,032,074,613.00						6.329.641.560,00	DINAS PERTANAHAN DAN TATA RUANG (KUNDHA NITI MANDALA SARTA TATA SASANA)	
	2.10.01.2.01.	Perencanaan, Penganggaran, dan Evaluasi Kinerja Perangkat Daerah	Capaian Kinerja perencanaan, penganggaran dan evaluasi Kinerja Perangkat Daerah	100 %	21,737,500.00			Memantapkan Sistem Pertahanan Keamanan Negara dan Mendorong Kemandirian Bangsa melalui Swasembada Pangan, Energi, Air, Ekonomi Syariah, Ekonomi Digital, Ekonomi Hijau, dan Ekonomi Biru	Pemerataan kualitas infrastruktur	Masyarakat Kabupaten Bantul	20.000.000,00	DINAS PERTANAHAN DAN TATA RUANG (KUNDHA NITI MANDALA SARTA TATA SASANA)	

RENCANA KERJA PEMERINTAH DAERAH KABUPATEN BANTUL TAHUN 2025

No	Kode	Urusan / Bidang Urusan / Program / Kegiatan / Sub Kegiatan	Indikator Program / Kegiatan / Sub Kegiatan	Capaian Kinerja Dan Kerangka Pendanaan							Kelompok Sasaran	Prakiraan Maju Rencana Tahun 2026 Pagu Indikatif (Rp)	Perangkat Daerah Penanggung Jawab
				Target 2025	Pagu Indikatif (Rp)	Lokasi	Sumber Dana	Prioritas					
								Nasional	Daerah				
1	2	3	4	8	9	10	11	12	13	14	15	16	
	2.10.01.2.01.0001	Penyusunan Dokumen Perencanaan Perangkat Daerah	Jumlah Dokumen Perencanaan Perangkat Daerah	4 Dokumen	10,862,500.00	Kab. Bantul, Semua Kecamatan, Semua Kel/Desa	DANA TRANSFER UMUM-DANA ALOKASI UMUM	Memantapkan Sistem Pertahanan Keamanan Negara dan Mendorong Kemandirian Bangsa melalui Swasembada Pangan, Energi, Air, Ekonomi Syariah, Ekonomi Digital, Ekonomi Hijau, dan Ekonomi Biru	Pemerataan kualitas infrastruktur	Masyarakat Kabupaten Bantul	10.000.000,00	DINAS PERTANAHAN DAN TATA RUANG (KUNDHA NITI MANDALA SARTA TATA SASANA)	
	2.10.01.2.01.0007	Evaluasi Kinerja Perangkat Daerah	Jumlah Laporan Evaluasi Kinerja Perangkat Daerah	4 Laporan	10,875,000.00	Kab. Bantul, Semua Kecamatan, Semua Kel/Desa	DANA TRANSFER UMUM-DANA ALOKASI UMUM	Memantapkan Sistem Pertahanan Keamanan Negara dan Mendorong Kemandirian Bangsa melalui Swasembada Pangan, Energi, Air, Ekonomi Syariah, Ekonomi Digital, Ekonomi Hijau, dan Ekonomi Biru	Pemerataan kualitas infrastruktur	Masyarakat Kabupaten Bantul	10.000.000,00	DINAS PERTANAHAN DAN TATA RUANG (KUNDHA NITI MANDALA SARTA TATA SASANA)	
	2.10.01.2.02.	Administrasi Keuangan Perangkat Daerah	Capaian Kinerja Administrasi Keuangan Perangkat Daerah	100 %	6,183,962,552.00			Memantapkan Sistem Pertahanan Keamanan Negara dan Mendorong Kemandirian Bangsa melalui Swasembada Pangan, Energi, Air, Ekonomi Syariah, Ekonomi Digital, Ekonomi Hijau, dan Ekonomi Biru	Pemerataan kualitas infrastruktur	Pegawai Dinas Pertanahan dan Tata Ruang Kabupaten Bantul	5.530.571.322,00	DINAS PERTANAHAN DAN TATA RUANG (KUNDHA NITI MANDALA SARTA TATA SASANA)	
	2.10.01.2.02.0001	Penyediaan Gaji dan Tunjangan ASN	Jumlah Orang yang Menerima Gaji dan Tunjangan ASN	588 Orang/bulan	5,939,537,820.00	Kab. Bantul, Bantul, Semua Kel/Desa	DANA TRANSFER UMUM-DANA ALOKASI UMUM	Memantapkan Sistem Pertahanan Keamanan Negara dan Mendorong Kemandirian Bangsa melalui Swasembada Pangan, Energi, Air, Ekonomi Syariah, Ekonomi Digital, Ekonomi Hijau, dan Ekonomi Biru	Pemerataan kualitas infrastruktur	Pegawai Dinas Pertanahan dan Tata Ruang Kabupaten Bantul	5.270.571.322,00	DINAS PERTANAHAN DAN TATA RUANG (KUNDHA NITI MANDALA SARTA TATA SASANA)	
	2.10.01.2.02.0002	Penyediaan Administrasi Pelaksanaan Tugas ASN	Jumlah Dokumen Hasil Penyediaan Administrasi Pelaksanaan Tugas ASN	12 Dokumen	215,894,832.00	Kab. Bantul, Semua Kecamatan, Semua Kel/Desa	DANA TRANSFER UMUM-DANA ALOKASI UMUM	Memantapkan Sistem Pertahanan Keamanan Negara dan Mendorong Kemandirian Bangsa melalui Swasembada Pangan, Energi, Air, Ekonomi Syariah, Ekonomi Digital, Ekonomi Hijau, dan Ekonomi Biru	Pemerataan kualitas infrastruktur	Pegawai Dinas Pertanahan dan Tata Ruang Kabupaten Bantul	240.000.000,00	DINAS PERTANAHAN DAN TATA RUANG (KUNDHA NITI MANDALA SARTA TATA SASANA)	
	2.10.01.2.02.0007	Koordinasi dan Penyusunan Laporan Keuangan Bulanan/ Triwulanan/ Semesteran SKPD	Jumlah Laporan Keuangan Bulanan/ Triwulanan/ Semesteran SKPD dan Laporan Koordinasi Penyusunan Laporan Keuangan Bulanan/Triwulanan/Semesteran SKPD	13 Laporan	28,529,900.00	Kab. Bantul, Semua Kecamatan, Semua Kel/Desa	DANA TRANSFER UMUM-DANA ALOKASI UMUM	Memantapkan Sistem Pertahanan Keamanan Negara dan Mendorong Kemandirian Bangsa melalui Swasembada Pangan, Energi, Air, Ekonomi Syariah, Ekonomi Digital, Ekonomi Hijau, dan Ekonomi Biru	Pemerataan kualitas infrastruktur	Pegawai Dinas Pertanahan dan Tata Ruang Kabupaten Bantul	20.000.000,00	DINAS PERTANAHAN DAN TATA RUANG (KUNDHA NITI MANDALA SARTA TATA SASANA)	
	2.10.01.2.05.	Administrasi Kepegawaian Perangkat Daerah	Capaian Kinerja Administrasi Kepegawaian Perangkat Daerah	100 %	56,354,116.00			Memantapkan Sistem Pertahanan Keamanan Negara dan Mendorong Kemandirian Bangsa melalui Swasembada Pangan, Energi, Air, Ekonomi Syariah, Ekonomi Digital, Ekonomi Hijau, dan Ekonomi Biru	Pemerataan kualitas infrastruktur	Pegawai Dinas Pertanahan dan Tata Ruang Kabupaten Bantul	30.000.000,00	DINAS PERTANAHAN DAN TATA RUANG (KUNDHA NITI MANDALA SARTA TATA SASANA)	
	2.10.01.2.05.0005	Monitoring, Evaluasi, dan Penilaian Kinerja Pegawai	Jumlah Dokumen Monitoring, Evaluasi, dan Penilaian Kinerja Pegawai	7 Dokumen	56,354,116.00	Kab. Bantul, Semua Kecamatan, Semua Kel/Desa	DANA TRANSFER UMUM-DANA ALOKASI UMUM	Memantapkan Sistem Pertahanan Keamanan Negara dan Mendorong Kemandirian Bangsa melalui Swasembada Pangan, Energi, Air, Ekonomi Syariah, Ekonomi Digital, Ekonomi Hijau, dan Ekonomi Biru	Pemerataan kualitas infrastruktur	Pegawai Dinas Pertanahan dan Tata Ruang Kabupaten Bantul	30.000.000,00	DINAS PERTANAHAN DAN TATA RUANG (KUNDHA NITI MANDALA SARTA TATA SASANA)	

RENCANA KERJA PEMERINTAH DAERAH KABUPATEN BANTUL TAHUN 2025

No	Kode	Urusan / Bidang Urusan / Program / Kegiatan / Sub Kegiatan	Indikator Program / Kegiatan / Sub Kegiatan	Capaian Kinerja Dan Kerangka Pendanaan						Kelompok Sasaran	Prakiraan Maju Rencana Tahun 2026 Pagu Indikatif (Rp)	Perangkat Daerah Penanggung Jawab
				Target 2025	Pagu Indikatif (Rp)	Lokasi	Sumber Dana	Prioritas				
								Nasional	Daerah			
1	2	3	4	8	9	10	11	12	13	14	15	16
	2.10.01.2.06.	Administrasi Umum Perangkat Daerah	Capaian Kinerja Pengelolaan Administrasi Umum	100 %	295,875,349.00			Memantapkan Sistem Pertahanan Keamanan Negara dan Mendorong Kemandirian Bangsa melalui Swasembada Pangan, Energi, Air, Ekonomi Syariah, Ekonomi Digital, Ekonomi Hijau, dan Ekonomi Biru	Pemerataan kualitas infrastruktur	Pegawai Dinas Pertanahan dan Tata Ruang Kabupaten Bantul	401.898.953,00	DINAS PERTANAHAN DAN TATA RUANG (KUNDHA NITI MANDALA SARTA TATA SASANA)
	2.10.01.2.06.0001	Penyediaan Komponen Instalasi Listrik/Penerangan Bangunan Kantor	Jumlah Paket Komponen Instalasi Listrik/Penerangan Bangunan Kantor yang Disediakan	6 Paket	6,231,230.00	Kab. Bantul, Semua Kecamatan, Semua Kel/Desa	DANA TRANSFER UMUM-DANA ALOKASI UMUM	Memantapkan Sistem Pertahanan Keamanan Negara dan Mendorong Kemandirian Bangsa melalui Swasembada Pangan, Energi, Air, Ekonomi Syariah, Ekonomi Digital, Ekonomi Hijau, dan Ekonomi Biru	Pemerataan kualitas infrastruktur	Pegawai Dinas Pertanahan dan Tata Ruang Kabupaten Bantul	5.000.000,00	DINAS PERTANAHAN DAN TATA RUANG (KUNDHA NITI MANDALA SARTA TATA SASANA)
	2.10.01.2.06.0002	Penyediaan Peralatan dan Perlengkapan Kantor	Jumlah Paket Peralatan dan Perlengkapan Kantor yang Disediakan	3 Paket	57,256,973.00	Kab. Bantul, Semua Kecamatan, Semua Kel/Desa	DANA TRANSFER UMUM-DANA ALOKASI UMUM	Memantapkan Sistem Pertahanan Keamanan Negara dan Mendorong Kemandirian Bangsa melalui Swasembada Pangan, Energi, Air, Ekonomi Syariah, Ekonomi Digital, Ekonomi Hijau, dan Ekonomi Biru	Pemerataan kualitas infrastruktur	Pegawai Dinas Pertanahan dan Tata Ruang Kabupaten Bantul	128.198.953,00	DINAS PERTANAHAN DAN TATA RUANG (KUNDHA NITI MANDALA SARTA TATA SASANA)
	2.10.01.2.06.0003	Penyediaan Peralatan Rumah Tangga	Jumlah Paket Peralatan Rumah Tangga yang Disediakan	3 Paket	25,670,680.00	Kab. Bantul, Semua Kecamatan, Semua Kel/Desa	DANA TRANSFER UMUM-DANA ALOKASI UMUM	Memantapkan Sistem Pertahanan Keamanan Negara dan Mendorong Kemandirian Bangsa melalui Swasembada Pangan, Energi, Air, Ekonomi Syariah, Ekonomi Digital, Ekonomi Hijau, dan Ekonomi Biru	Pemerataan kualitas infrastruktur	Pegawai Dinas Pertanahan dan Tata Ruang Kabupaten Bantul	10.000.000,00	DINAS PERTANAHAN DAN TATA RUANG (KUNDHA NITI MANDALA SARTA TATA SASANA)
	2.10.01.2.06.0005	Penyediaan Barang Cetak dan Penggandaan	Jumlah Paket Barang Cetak dan Penggandaan yang Disediakan	4 Paket	21,790,300.00	Kab. Bantul, Semua Kecamatan, Semua Kel/Desa	DANA TRANSFER UMUM-DANA ALOKASI UMUM	Memantapkan Sistem Pertahanan Keamanan Negara dan Mendorong Kemandirian Bangsa melalui Swasembada Pangan, Energi, Air, Ekonomi Syariah, Ekonomi Digital, Ekonomi Hijau, dan Ekonomi Biru	Pemerataan kualitas infrastruktur	Pegawai Dinas Pertanahan dan Tata Ruang Kabupaten Bantul	20.500.000,00	DINAS PERTANAHAN DAN TATA RUANG (KUNDHA NITI MANDALA SARTA TATA SASANA)
	2.10.01.2.06.0006	Penyediaan Bahan Bacaan dan Peraturan Perundang-undangan	Jumlah Dokumen Bahan Bacaan dan Peraturan Perundang-Undangan yang Disediakan	12 Dokumen	1,500,000.00	Kab. Bantul, Semua Kecamatan, Semua Kel/Desa	DANA TRANSFER UMUM-DANA ALOKASI UMUM	Memantapkan Sistem Pertahanan Keamanan Negara dan Mendorong Kemandirian Bangsa melalui Swasembada Pangan, Energi, Air, Ekonomi Syariah, Ekonomi Digital, Ekonomi Hijau, dan Ekonomi Biru	Pemerataan kualitas infrastruktur	Pegawai Dinas Pertanahan dan Tata Ruang Kabupaten Bantul	1.200.000,00	DINAS PERTANAHAN DAN TATA RUANG (KUNDHA NITI MANDALA SARTA TATA SASANA)
	2.10.01.2.06.0008	Fasilitasi Kunjungan Tamu	Jumlah Laporan Fasilitasi Kunjungan Tamu	12 Laporan	41,250,116.00	Kab. Bantul, Semua Kecamatan, Semua Kel/Desa	DANA TRANSFER UMUM-DANA ALOKASI UMUM	Memantapkan Sistem Pertahanan Keamanan Negara dan Mendorong Kemandirian Bangsa melalui Swasembada Pangan, Energi, Air, Ekonomi Syariah, Ekonomi Digital, Ekonomi Hijau, dan Ekonomi Biru	Pemerataan kualitas infrastruktur	Pegawai Dinas Pertanahan dan Tata Ruang Kabupaten Bantul	32.000.000,00	DINAS PERTANAHAN DAN TATA RUANG (KUNDHA NITI MANDALA SARTA TATA SASANA)
	2.10.01.2.06.0009	Penyelenggaraan Rapat Koordinasi dan Konsultasi SKPD	Jumlah Laporan Penyelenggaraan Rapat Koordinasi dan Konsultasi SKPD	48 Laporan	140,611,250.00	Kab. Bantul, Semua Kecamatan, Semua Kel/Desa	DANA TRANSFER UMUM-DANA ALOKASI UMUM	Memantapkan Sistem Pertahanan Keamanan Negara dan Mendorong Kemandirian Bangsa melalui Swasembada Pangan, Energi, Air, Ekonomi Syariah, Ekonomi Digital, Ekonomi Hijau, dan Ekonomi Biru	Pemerataan kualitas infrastruktur	Pegawai Dinas Pertanahan dan Tata Ruang Kabupaten Bantul	200.000.000,00	DINAS PERTANAHAN DAN TATA RUANG (KUNDHA NITI MANDALA SARTA TATA SASANA)

RENCANA KERJA PEMERINTAH DAERAH KABUPATEN BANTUL TAHUN 2025

No	Kode	Urusan / Bidang Urusan / Program / Kegiatan / Sub Kegiatan	Indikator Program / Kegiatan / Sub Kegiatan	Capaian Kinerja Dan Kerangka Pendanaan						Kelompok Sasaran	Prakiraan Maju Rencana Tahun 2026 Pagu Indikatif (Rp)	Perangkat Daerah Penanggung Jawab
				Target 2025	Pagu Indikatif (Rp)	Lokasi	Sumber Dana	Prioritas				
								Nasional	Daerah			
1	2	3	4	8	9	10	11	12	13	14	15	16
	2.10.01.2.06.0011	Dukungan Pelaksanaan Sistem Pemerintahan Berbasis Elektronik pada SKPD	Jumlah Dokumen Dukungan Pelaksanaan Sistem Pemerintahan Berbasis Elektronik pada SKPD	1 Dokumen	1,564,800.00	Kab. Bantul, Semua Kecamatan, Semua Kel/Desa	DANA TRANSFER UMUM-DANA ALOKASI UMUM	Memantapkan Sistem Pertahanan Keamanan Negara dan Mendorong Kemandirian Bangsa melalui Swasembada Pangan, Energi, Air, Ekonomi Syariah, Ekonomi Digital, Ekonomi Hijau, dan Ekonomi Biru	Pemerataan kualitas infrastruktur	Pegawai Dinas Pertanahan dan Tata Ruang Kabupaten Bantul	5.000.000,00	DINAS PERTANAHAN DAN TATA RUANG (KUNDHA NITI MANDALA SARTA TATA SASANA)
	2.10.01.2.08.	Penyediaan Jasa Penunjang Urusan Pemerintahan Daerah	Capaian kinerja penyediaan jasa penunjang urusan pemerintahan daerah	100 %	224,320,696.00			Memantapkan Sistem Pertahanan Keamanan Negara dan Mendorong Kemandirian Bangsa melalui Swasembada Pangan, Energi, Air, Ekonomi Syariah, Ekonomi Digital, Ekonomi Hijau, dan Ekonomi Biru	Pemerataan kualitas infrastruktur	Masyarakat Kabupaten Bantul	178.238.720,00	DINAS PERTANAHAN DAN TATA RUANG (KUNDHA NITI MANDALA SARTA TATA SASANA)
	2.10.01.2.08.0002	Penyediaan Jasa Komunikasi, Sumber Daya Air dan Listrik	Jumlah Laporan Penyediaan Jasa Komunikasi, Sumber Daya Air dan Listrik yang Disediakan	12 Laporan	21,540,000.00	Kab. Bantul, Semua Kecamatan, Semua Kel/Desa	DANA TRANSFER UMUM-DANA ALOKASI UMUM	Memantapkan Sistem Pertahanan Keamanan Negara dan Mendorong Kemandirian Bangsa melalui Swasembada Pangan, Energi, Air, Ekonomi Syariah, Ekonomi Digital, Ekonomi Hijau, dan Ekonomi Biru	Pemerataan kualitas infrastruktur	Masyarakat Kabupaten Bantul	19.200.000,00	DINAS PERTANAHAN DAN TATA RUANG (KUNDHA NITI MANDALA SARTA TATA SASANA)
	2.10.01.2.08.0003	Penyediaan Jasa Peralatan dan Perlengkapan Kantor	Jumlah Laporan Penyediaan Jasa Peralatan dan Perlengkapan Kantor yang Disediakan	6 Laporan	24,750,000.00	Kab. Bantul, Semua Kecamatan, Semua Kel/Desa	DANA TRANSFER UMUM-DANA ALOKASI UMUM	Memantapkan Sistem Pertahanan Keamanan Negara dan Mendorong Kemandirian Bangsa melalui Swasembada Pangan, Energi, Air, Ekonomi Syariah, Ekonomi Digital, Ekonomi Hijau, dan Ekonomi Biru	Pemerataan kualitas infrastruktur	Masyarakat Kabupaten Bantul	20.000.000,00	DINAS PERTANAHAN DAN TATA RUANG (KUNDHA NITI MANDALA SARTA TATA SASANA)
	2.10.01.2.08.0004	Penyediaan Jasa Pelayanan Umum Kantor	Jumlah Laporan Penyediaan Jasa Pelayanan Umum Kantor yang Disediakan	12 Laporan	178,030,696.00	Kab. Bantul, Semua Kecamatan, Semua Kel/Desa	DANA TRANSFER UMUM-DANA ALOKASI UMUM	Memantapkan Sistem Pertahanan Keamanan Negara dan Mendorong Kemandirian Bangsa melalui Swasembada Pangan, Energi, Air, Ekonomi Syariah, Ekonomi Digital, Ekonomi Hijau, dan Ekonomi Biru	Pemerataan kualitas infrastruktur	Masyarakat Kabupaten Bantul	139.038.720,00	DINAS PERTANAHAN DAN TATA RUANG (KUNDHA NITI MANDALA SARTA TATA SASANA)
	2.10.01.2.09.	Pemeliharaan Barang Milik Daerah Penunjang Urusan Pemerintahan Daerah	Capaian kinerja Pengadaan Barang Milik Daerah Penunjang Urusan Pemerintah Daerah	100 %	249,824,400.00			Memantapkan Sistem Pertahanan Keamanan Negara dan Mendorong Kemandirian Bangsa melalui Swasembada Pangan, Energi, Air, Ekonomi Syariah, Ekonomi Digital, Ekonomi Hijau, dan Ekonomi Biru	Pemerataan kualitas infrastruktur	Aset Dinas Pertanahan dan Tata Ruang Kabupaten Bantul	168.932.565,00	DINAS PERTANAHAN DAN TATA RUANG (KUNDHA NITI MANDALA SARTA TATA SASANA)
	2.10.01.2.09.0001	Penyediaan Jasa Pemeliharaan, Biaya Pemeliharaan, dan Pajak Kendaraan Perorangan Dinas atau Kendaraan Dinas Jabatan	Jumlah Kendaraan Perorangan Dinas atau Kendaraan Dinas Jabatan yang Dipelihara dan dibayarkan Pajaknya	19 Unit	241,592,400.00	Kab. Bantul, Semua Kecamatan, Semua Kel/Desa	DANA TRANSFER UMUM-DANA ALOKASI UMUM	Memantapkan Sistem Pertahanan Keamanan Negara dan Mendorong Kemandirian Bangsa melalui Swasembada Pangan, Energi, Air, Ekonomi Syariah, Ekonomi Digital, Ekonomi Hijau, dan Ekonomi Biru	Pemerataan kualitas infrastruktur	Aset Dinas Pertanahan dan Tata Ruang Kabupaten Bantul	150.192.000,00	DINAS PERTANAHAN DAN TATA RUANG (KUNDHA NITI MANDALA SARTA TATA SASANA)
	2.10.01.2.09.0009	Pemeliharaan/Rehabilitasi Gedung Kantor dan Bangunan Lainnya	Jumlah Gedung Kantor dan Bangunan Lainnya yang Dipelihara/Direhabilitasi	1 Unit	8,232,000.00	Kab. Bantul, Semua Kecamatan, Semua Kel/Desa	DANA TRANSFER UMUM-DANA ALOKASI UMUM	Memantapkan Sistem Pertahanan Keamanan Negara dan Mendorong Kemandirian Bangsa melalui Swasembada Pangan, Energi, Air, Ekonomi Syariah, Ekonomi Digital, Ekonomi Hijau, dan Ekonomi Biru	Pemerataan kualitas infrastruktur	Aset Dinas Pertanahan dan Tata Ruang Kabupaten Bantul	18.740.565,00	DINAS PERTANAHAN DAN TATA RUANG (KUNDHA NITI MANDALA SARTA TATA SASANA)
135	2.10.04	PROGRAM PENYELESAIAN SENGKETA TANAH GARAPAN	Penanganan sengketa tanah garapan yang dilakukan melalui mediasi	100 %	4,404,500.00						10.000.000,00	DINAS PERTANAHAN DAN TATA RUANG (KUNDHA NITI MANDALA SARTA TATA SASANA)

RENCANA KERJA PEMERINTAH DAERAH KABUPATEN BANTUL TAHUN 2025

No	Kode	Urusan / Bidang Urusan / Program / Kegiatan / Sub Kegiatan	Indikator Program / Kegiatan / Sub Kegiatan	Capaian Kinerja Dan Kerangka Pendanaan						Kelompok Sasaran	Prakiraan Maju Rencana Tahun 2026 Pagu Indikatif (Rp)	Perangkat Daerah Penanggung Jawab
				Target 2025	Pagu Indikatif (Rp)	Lokasi	Sumber Dana	Prioritas				
								Nasional	Daerah			
1	2	3	4	8	9	10	11	12	13	14	15	16
	2.10.04.2.01.	Penyelesaian Sengketa Tanah Garapan dalam Daerah Kabupaten/Kota	Capaian kinerja kegiatan Penyelesaian Sengketa Tanah Garapan dalam Daerah Kabupaten/Kota	100 %	4,404,500.00			Memantapkan Sistem Pertahanan Keamanan Negara dan Mendorong Kemandirian Bangsa melalui Swasembada Pangan, Energi, Air, Ekonomi Syariah, Ekonomi Digital, Ekonomi Hijau, dan Ekonomi Biru	Pemerataan kualitas infrastruktur	Masyarakat Kabupaten Bantul	10.000.000,00	DINAS PERTANAHAN DAN TATA RUANG (KUNDHA NITI MANDALA SARTA TATA SASANA)
	2.10.04.2.01.0004	Mediasi Penyelesaian Kasus Pertanahan dalam 1 (satu) Daerah Kabupaten/Kota	Jumlah Berita Acara Hasil Mediasi Penyelesaian Kasus Pertanahan dalam 1 (Satu) Daerah Kabupaten/Kota	5 Berita Acara	4,404,500.00	Kab. Bantul, Semua Kecamatan, Semua Kel/Desa	DANA TRANSFER UMUM-DANA ALOKASI UMUM	Memantapkan Sistem Pertahanan Keamanan Negara dan Mendorong Kemandirian Bangsa melalui Swasembada Pangan, Energi, Air, Ekonomi Syariah, Ekonomi Digital, Ekonomi Hijau, dan Ekonomi Biru	Pemerataan kualitas infrastruktur	Masyarakat Kabupaten Bantul	10.000.000,00	DINAS PERTANAHAN DAN TATA RUANG (KUNDHA NITI MANDALA SARTA TATA SASANA)
136	2.10.10	PROGRAM PENATAGUNAAN TANAH	Legalitas penatagunaan tanah (Tanah Pemda, tanah SG, tanah desa, tanah warga yang dikonsolidasikan)	90 %	356,827,916.00						10.400.000.000,00	DINAS PERTANAHAN DAN TATA RUANG (KUNDHA NITI MANDALA SARTA TATA SASANA)
	2.10.10.2.01.	Penggunaan Tanah yang Hamparannya dalam satu Daerah Kabupaten/Kota	Capaian kinerja kegiatan Penggunaan Tanah yang Hamparannya dalam satu Daerah Kabupaten/Kota	100 %	356,827,916.00			Memantapkan Sistem Pertahanan Keamanan Negara dan Mendorong Kemandirian Bangsa melalui Swasembada Pangan, Energi, Air, Ekonomi Syariah, Ekonomi Digital, Ekonomi Hijau, dan Ekonomi Biru	Pemerataan kualitas infrastruktur	Masyarakat Kabupaten Bantul	10.400.000.000,00	DINAS PERTANAHAN DAN TATA RUANG (KUNDHA NITI MANDALA SARTA TATA SASANA)
	2.10.10.2.01.0001	Koordinasi dan Sinkronisasi Perencanaan Penggunaan Tanah	Jumlah Laporan Koordinasi dan Sinkronisasi Perencanaan Penggunaan Tanah dalam 1 (Satu) Kabupaten/Kota	46 Laporan	268,523,000.00	Kab. Bantul, Semua Kecamatan, Semua Kel/Desa	DANA TRANSFER UMUM-DANA ALOKASI UMUM	Memantapkan Sistem Pertahanan Keamanan Negara dan Mendorong Kemandirian Bangsa melalui Swasembada Pangan, Energi, Air, Ekonomi Syariah, Ekonomi Digital, Ekonomi Hijau, dan Ekonomi Biru	Pemerataan kualitas infrastruktur	Masyarakat Kabupaten Bantul	10.270.000.000,00	DINAS PERTANAHAN DAN TATA RUANG (KUNDHA NITI MANDALA SARTA TATA SASANA)
	2.10.10.2.01.0003	Koordinasi dan Sinkronisasi Pelaksanaan Konsolidasi Tanah Kabupaten/Kota	Jumlah Dokumen Koordinasi dan Sinkronisasi Pelaksanaan Konsolidasi Tanah Kewenangan Kabupaten/Kota	3 Dokumen	88,304,916.00	Kab. Bantul, Semua Kecamatan, Semua Kel/Desa	DANA TRANSFER UMUM-DANA ALOKASI UMUM	Memantapkan Sistem Pertahanan Keamanan Negara dan Mendorong Kemandirian Bangsa melalui Swasembada Pangan, Energi, Air, Ekonomi Syariah, Ekonomi Digital, Ekonomi Hijau, dan Ekonomi Biru	Pemerataan kualitas infrastruktur	Masyarakat Kabupaten Bantul	130.000.000,00	DINAS PERTANAHAN DAN TATA RUANG (KUNDHA NITI MANDALA SARTA TATA SASANA)
137	2.10.11	PROGRAM PENYELENGGARAAN KEISTIMEWAAN YOGYAKARTA URUSAN PERTANAHAN	Cakupan pengelolaan tanah kasultanan dan tanah kadipaten	54,58 %	6,987,295,000.00						10.935.451.000,00	DINAS PERTANAHAN DAN TATA RUANG (KUNDHA NITI MANDALA SARTA TATA SASANA)
	2.10.11.5.01.	Pengelolaan Tanah Kasultanan dan Tanah Kadipaten	Capaian kinerja kegiatan Pengelolaan Tanah Kasultanan dan Tanah Kadipaten	90 %	6,546,795,000.00			Memantapkan Sistem Pertahanan Keamanan Negara dan Mendorong Kemandirian Bangsa melalui Swasembada Pangan, Energi, Air, Ekonomi Syariah, Ekonomi Digital, Ekonomi Hijau, dan Ekonomi Biru	Pemerataan kualitas infrastruktur	Masyarakat Kabupaten Bantul	10.613.176.000,00	DINAS PERTANAHAN DAN TATA RUANG (KUNDHA NITI MANDALA SARTA TATA SASANA)
	2.10.11.5.01.0001	Penatausahaan Tanah Kasultanan dan Tanah Kadipaten	Jumlah Dokumen Penatausahaan Tanah Kasultanan dan Tanah Kadipaten dalam rangka Pengembangan Kebudayaan, Kepentingan Sosial, dan Kesejahteraan Masyarakat	6 Dokumen	6,365,571,000.00	Kab. Bantul, Semua Kecamatan, Semua Kel/Desa	BANTUAN KEUANGAN KHUSUS DARI PEMERINTAH DAERAH PROVINSI	Memantapkan Sistem Pertahanan Keamanan Negara dan Mendorong Kemandirian Bangsa melalui Swasembada Pangan, Energi, Air, Ekonomi Syariah, Ekonomi Digital, Ekonomi Hijau, dan Ekonomi Biru	Pemerataan kualitas infrastruktur	Masyarakat Kabupaten Bantul	10.263.176.000,00	DINAS PERTANAHAN DAN TATA RUANG (KUNDHA NITI MANDALA SARTA TATA SASANA)

RENCANA KERJA PEMERINTAH DAERAH KABUPATEN BANTUL TAHUN 2025

No	Kode	Urusan / Bidang Urusan / Program / Kegiatan / Sub Kegiatan	Indikator Program / Kegiatan / Sub Kegiatan	Capaian Kinerja Dan Kerangka Pendanaan						Kelompok Sasaran	Prakiraan Maju Rencana Tahun 2026 Pagu Indikatif (Rp)	Perangkat Daerah Penanggung Jawab
				Target 2025	Pagu Indikatif (Rp)	Lokasi	Sumber Dana	Prioritas				
								Nasional	Daerah			
1	2	3	4	8	9	10	11	12	13	14	15	16
	2.10.11.5.01.0004	Pengawasan Tanah Kasultanan, Tanah Kadipaten, dan Tanah Desa	Jumlah Dokumen Pengawasan Tanah Kasultanan, Tanah Kadipaten, dan Tanah Desa	1 Dokumen	181,224,000.00	Kab. Bantul, Semua Kecamatan, Semua Kel/Desa	BANTUAN KEUANGAN KHUSUS DARI PEMERINTAH DAERAH PROVINSI	Memantapkan Sistem Pertahanan Keamanan Negara dan Mendorong Kemandirian Bangsa melalui Swasembada Pangan, Energi, Air, Ekonomi Syariah, Ekonomi Digital, Ekonomi Hijau, dan Ekonomi Biru	Pemerataan kualitas infrastruktur	Masyarakat Kabupaten Bantul	350.000.000,00	DINAS PERTANAHAN DAN TATA RUANG (KUNDHA NITI MANDALA SARTA TATA SASANA)
	2.10.11.5.02.	Pemanfaatan Tanah Kasultanan dan Tanah Kadipaten	Capaian kinerja kegiatan Pemanfaatan Tanah Kasultanan dan Tanah Kadipaten	100 %	440,500,000.00			Memantapkan Sistem Pertahanan Keamanan Negara dan Mendorong Kemandirian Bangsa melalui Swasembada Pangan, Energi, Air, Ekonomi Syariah, Ekonomi Digital, Ekonomi Hijau, dan Ekonomi Biru	Pemerataan kualitas infrastruktur	Masyarakat Kabupaten Bantul	322.275.000,00	DINAS PERTANAHAN DAN TATA RUANG (KUNDHA NITI MANDALA SARTA TATA SASANA)
	2.10.11.5.02.0001	Penyiapan Bahan Pertimbangan Teknis Izin Penggunaan Tanah Kasultanan dan Kadipaten	Jumlah Dokumen Pertimbangan Teknis Ijin Penggunaan Tanah Kasultanan dan Kadipaten	1 Dokumen	200,000,000.00	Kab. Bantul, Semua Kecamatan, Semua Kel/Desa	BANTUAN KEUANGAN KHUSUS DARI PEMERINTAH DAERAH PROVINSI	Memantapkan Sistem Pertahanan Keamanan Negara dan Mendorong Kemandirian Bangsa melalui Swasembada Pangan, Energi, Air, Ekonomi Syariah, Ekonomi Digital, Ekonomi Hijau, dan Ekonomi Biru	Pemerataan kualitas infrastruktur	Masyarakat Kabupaten Bantul	122.275.000,00	DINAS PERTANAHAN DAN TATA RUANG (KUNDHA NITI MANDALA SARTA TATA SASANA)
	2.10.11.5.02.0002	Penanganan Keberatan dan Sengketa Pertanahan Tanah Kasultanan, Tanah Kadipaten dan Tanah Desa	Jumlah Berita Acara Penyelesaian Penanganan Keberatan dan Sengketa Pertanahan Tanah Kasultanan, Tanah Kadipaten dan Tanah Desa	5 Berita Acara	240,500,000.00	Kab. Bantul, Semua Kecamatan, Semua Kel/Desa	BANTUAN KEUANGAN KHUSUS DARI PEMERINTAH DAERAH PROVINSI	Memantapkan Sistem Pertahanan Keamanan Negara dan Mendorong Kemandirian Bangsa melalui Swasembada Pangan, Energi, Air, Ekonomi Syariah, Ekonomi Digital, Ekonomi Hijau, dan Ekonomi Biru	Pemerataan kualitas infrastruktur	Masyarakat Kabupaten Bantul	200.000.000,00	DINAS PERTANAHAN DAN TATA RUANG (KUNDHA NITI MANDALA SARTA TATA SASANA)
		Dinas Lingkungan Hidup			45,254,286,566.00						26.947.015.615,00	
1		URUSAN PEMERINTAHAN WAJIB YANG BERKAITAN DENGAN PELAYANAN DASAR			8,466,025,000.00						1.391.526.000,00	
	1.03	URUSAN PEMERINTAHAN BIDANG PEKERJAAN UMUM DAN PENATAAN RUANG			8,466,025,000.00						1.391.526.000,00	
138	1.03.13	PROGRAM PENYELENGGARAAN KEISTIMEWAAN YOGYAKARTA URUSAN TATA RUANG	Persentase pemanfaatan ruang Satuan Ruang Strategis (SRS) di Kabupaten Bantul sesuai peraturan perundang-undangan	100 Persen	8,466,025,000.00						1.391.526.000,00	DINAS LINGKUNGAN HIDUP
	1.03.13.5.02.	Pemanfaatan Ruang Satuan Ruang Strategis Kasultanan dan Kadipaten	Capaian Kinerja Pemanfaatan Tata Ruang SRS Tanah Kasultanan dan tanah Kadipaten	100 Persen	8,466,025,000.00			Memantapkan Sistem Pertahanan Keamanan Negara dan Mendorong Kemandirian Bangsa melalui Swasembada Pangan, Energi, Air, Ekonomi Syariah, Ekonomi Digital, Ekonomi Hijau, dan Ekonomi Biru	Pemerataan kualitas infrastruktur	Masyarakat Kabupaten Bantul	1.391.526.000,00	DINAS LINGKUNGAN HIDUP
	1.03.13.5.02.0005	Pemanfaatan Ruang Satuan Ruang Strategis Kawasan Makam Raja-Raja Mataram di Imogiri	Jumlah Dokumen Pemanfaatan Ruang Satuan Ruang Strategis Kawasan Makam Raja-Raja Mataram di Imogiri	1 Dokumen	1,291,526,000.00	Kab. Bantul, Sanden, Murtigading	DANA KEISTIMEWAAN DIY	Memantapkan Sistem Pertahanan Keamanan Negara dan Mendorong Kemandirian Bangsa melalui Swasembada Pangan, Energi, Air, Ekonomi Syariah, Ekonomi Digital, Ekonomi Hijau, dan Ekonomi Biru	Pemerataan kualitas infrastruktur	Masyarakat Kabupaten Bantul	1.291.526.000,00	DINAS LINGKUNGAN HIDUP

RENCANA KERJA PEMERINTAH DAERAH KABUPATEN BANTUL TAHUN 2025

No	Kode	Urusan / Bidang Urusan / Program / Kegiatan / Sub Kegiatan	Indikator Program / Kegiatan / Sub Kegiatan	Capaian Kinerja Dan Kerangka Pendanaan						Kelompok Sasaran	Prakiraan Maju Rencana Tahun 2026 Pagu Indikatif (Rp)	Perangkat Daerah Penanggung Jawab
				Target 2025	Pagu Indikatif (Rp)	Lokasi	Sumber Dana	Prioritas				
								Nasional	Daerah			
1	2	3	4	8	9	10	11	12	13	14	15	16
	1.03.13.5.02.0010	Pemanfaatan Ruang Satuan Ruang Strategis Pantai Samas-Parangtritis	Jumlah Dokumen Pemanfaatan Ruang Satuan Ruang Strategis Pantai Samas-Parangtritis	1 Dokumen	3,100,180,000.00	Kab. Bantul, Pundong, Panjanglejo Kab. Bantul, Pandak, Catuharjo	DANA KEISTIMEWAAN DIY	Memantapkan Sistem Pertahanan Keamanan Negara dan Mendorong Kemandirian Bangsa melalui Swasembada Pangan, Energi, Air, Ekonomi Syariah, Ekonomi Digital, Ekonomi Hijau, dan Ekonomi Biru	Pemerataan kualitas infrastruktur	Masyarakat Kabupaten Bantul	50.000.000,00	DINAS LINGKUNGAN HIDUP
	1.03.13.5.02.0019	Pemanfaatan Ruang Satuan Ruang Strategis Masjid Pathok Nagoro	Jumlah Dokumen Pemanfaatan Ruang Satuan Ruang Strategis Pantai Selatan Pathok Nagoro	1 Dokumen	4,074,319,000.00	Kab. Bantul, Bantul, Kab. Bantul, Banguntapan, Tamanan Kab. Bantul, Banguntapan, Potorono	DANA KEISTIMEWAAN DIY	Memantapkan Sistem Pertahanan Keamanan Negara dan Mendorong Kemandirian Bangsa melalui Swasembada Pangan, Energi, Air, Ekonomi Syariah, Ekonomi Digital, Ekonomi Hijau, dan Ekonomi Biru	Pemerataan kualitas infrastruktur	Masyarakat Kabupaten Bantul	50.000.000,00	DINAS LINGKUNGAN HIDUP
2		URUSAN PEMERINTAHAN WAJIB YANG TIDAK BERKAITAN DENGAN PELAYANAN DASAR			36,788,261,566.00						25.555.489.615,00	DINAS LINGKUNGAN HIDUP
	2.11	URUSAN PEMERINTAHAN BIDANG LINGKUNGAN HIDUP			36,788,261,566.00						25.555.489.615,00	DINAS LINGKUNGAN HIDUP
139	2.11.01	PROGRAM PENUNJANG URUSAN PEMERINTAHAN DAERAH KABUPATEN/KOTA	Capaian Nilai Akuntabilitas Kinerja Instansi Pemerintah (AKIP)	83,75 Angka	21,445,299,563.00						14.990.739.615,00	DINAS LINGKUNGAN HIDUP
	2.11.01.2.01.	Perencanaan, Penganggaran, dan Evaluasi Kinerja Perangkat Daerah	Capaian Kinerja Perencanaan dan Evaluasi Perangkat Daerah	100 Persen	16,912,500.00			Memperkuat Penyelarasan Kehidupan yang Harmonis dengan Lingkungan, Alam dan Budaya, serta Peningkatan Toleransi Antarumat Beragama untuk Mencapai Masyarakat Yang Adil dan Makmur	Pelestarian Lingkungan dan Pengurangan Risiko Bencana	Dinas Lingkungan Hidup Kabupaten Bantul	20.000.000,00	DINAS LINGKUNGAN HIDUP
	2.11.01.2.01.0001	Penyusunan Dokumen Perencanaan Perangkat Daerah	Jumlah Dokumen Perencanaan Perangkat Daerah	4 Dokumen	9,900,000.00	Kab. Bantul, Semua Kecamatan, Semua Kel/Desa	DANA TRANSFER UMUM-DANA ALOKASI UMUM	Memperkuat Penyelarasan Kehidupan yang Harmonis dengan Lingkungan, Alam dan Budaya, serta Peningkatan Toleransi Antarumat Beragama untuk Mencapai Masyarakat Yang Adil dan Makmur	Pelestarian Lingkungan dan Pengurangan Risiko Bencana	Dinas Lingkungan Hidup Kabupaten Bantul	10.000.000,00	DINAS LINGKUNGAN HIDUP
	2.11.01.2.01.0007	Evaluasi Kinerja Perangkat Daerah	Jumlah Laporan Evaluasi Kinerja Perangkat Daerah	4 Laporan	7,012,500.00	Kab. Bantul, Semua Kecamatan, Semua Kel/Desa	DANA TRANSFER UMUM-DANA ALOKASI UMUM	Memperkuat Penyelarasan Kehidupan yang Harmonis dengan Lingkungan, Alam dan Budaya, serta Peningkatan Toleransi Antarumat Beragama untuk Mencapai Masyarakat Yang Adil dan Makmur	Pelestarian Lingkungan dan Pengurangan Risiko Bencana	Dinas Lingkungan Hidup Kabupaten Bantul	10.000.000,00	DINAS LINGKUNGAN HIDUP
	2.11.01.2.02.	Administrasi Keuangan Perangkat Daerah	Capaian Kinerja Pengelolaan Administrasi Keuangan	100 Persen	12,491,675,891.00			Memperkuat Penyelarasan Kehidupan yang Harmonis dengan Lingkungan, Alam dan Budaya, serta Peningkatan Toleransi Antarumat Beragama untuk Mencapai Masyarakat Yang Adil dan Makmur	Pelestarian Lingkungan dan Pengurangan Risiko Bencana	Masyarakat Kabupaten Bantul	10.923.981.575,00	DINAS LINGKUNGAN HIDUP
	2.11.01.2.02.0001	Penyediaan Gaji dan Tunjangan ASN	Jumlah Orang yang Menerima Gaji dan Tunjangan ASN	81 Orang/bulan	12,295,400,891.00	Kab. Bantul, Semua Kecamatan, Semua Kel/Desa	DANA TRANSFER UMUM-DANA ALOKASI UMUM	Memperkuat Penyelarasan Kehidupan yang Harmonis dengan Lingkungan, Alam dan Budaya, serta Peningkatan Toleransi Antarumat Beragama untuk Mencapai Masyarakat Yang Adil dan Makmur	Pelestarian Lingkungan dan Pengurangan Risiko Bencana	Masyarakat Kabupaten Bantul	10.801.206.575,00	DINAS LINGKUNGAN HIDUP

RENCANA KERJA PEMERINTAH DAERAH KABUPATEN BANTUL TAHUN 2025

No	Kode	Urusan / Bidang Urusan / Program / Kegiatan / Sub Kegiatan	Indikator Program / Kegiatan / Sub Kegiatan	Capaian Kinerja Dan Kerangka Pendanaan						Kelompok Sasaran	Prakiraan Maju Rencana Tahun 2026 Pagu Indikatif (Rp)	Perangkat Daerah Penanggung Jawab
				Target 2025	Pagu Indikatif (Rp)	Lokasi	Sumber Dana	Prioritas				
								Nasional	Daerah			
1	2	3	4	8	9	10	11	12	13	14	15	16
	2.11.01.2.02.0002	Penyediaan Administrasi Pelaksanaan Tugas ASN	Jumlah Dokumen Hasil Penyediaan Administrasi Pelaksanaan Tugas ASN	4 Dokumen	189,900,000.00	Kab. Bantul, Semua Kecamatan, Semua Kel/Desa	DANA TRANSFER UMUM-DANA ALOKASI UMUM	Memperkuat Penyeragaman Kehidupan yang Harmonis dengan Lingkungan, Alam dan Budaya, serta Peningkatan Toleransi Antarumat Beragama untuk Mencapai Masyarakat Yang Adil dan Makmur	Pelestarian Lingkungan dan Pengurangan Risiko Bencana	Masyarakat Kabupaten Bantul	116.400.000,00	DINAS LINGKUNGAN HIDUP
	2.11.01.2.02.0007	Koordinasi dan Penyusunan Laporan Keuangan Bulanan/ Triwulanan/ Semesteran SKPD	Jumlah Laporan Keuangan Bulanan/ Triwulanan/ Semesteran SKPD dan Laporan Koordinasi Penyusunan Laporan Keuangan Bulanan/Triwulanan/Semesteran SKPD	12 Laporan	6,375,000.00	Kab. Bantul, Semua Kecamatan, Semua Kel/Desa	DANA TRANSFER UMUM-DANA ALOKASI UMUM	Memperkuat Penyeragaman Kehidupan yang Harmonis dengan Lingkungan, Alam dan Budaya, serta Peningkatan Toleransi Antarumat Beragama untuk Mencapai Masyarakat Yang Adil dan Makmur	Pelestarian Lingkungan dan Pengurangan Risiko Bencana	Masyarakat Kabupaten Bantul	6.375.000,00	DINAS LINGKUNGAN HIDUP
	2.11.01.2.04.	Administrasi Pendapatan Daerah Kewenangan Perangkat Daerah	Capaian pengelolaan retribusi daerah	100 Persen	6,375,000.00			Memperkuat Penyeragaman Kehidupan yang Harmonis dengan Lingkungan, Alam dan Budaya, serta Peningkatan Toleransi Antarumat Beragama untuk Mencapai Masyarakat Yang Adil dan Makmur	Pelestarian Lingkungan dan Pengurangan Risiko Bencana	Masyarakat Kabupaten Bantul	6.375.000,00	DINAS LINGKUNGAN HIDUP
	2.11.01.2.04.0007	Pelaporan Pengelolaan Retribusi Daerah	Jumlah Laporan Pengelolaan Retribusi Daerah	12 Dokumen	6,375,000.00	Kab. Bantul, Semua Kecamatan, Semua Kel/Desa	DANA TRANSFER UMUM-DANA ALOKASI UMUM	Memperkuat Penyeragaman Kehidupan yang Harmonis dengan Lingkungan, Alam dan Budaya, serta Peningkatan Toleransi Antarumat Beragama untuk Mencapai Masyarakat Yang Adil dan Makmur	Pelestarian Lingkungan dan Pengurangan Risiko Bencana	Masyarakat Kabupaten Bantul	6.375.000,00	DINAS LINGKUNGAN HIDUP
	2.11.01.2.05.	Administrasi Kepegawaian Perangkat Daerah	Capaian Kinerja Administrasi Kepegawaian Kantor	100 Persen	3,400,000.00			Memperkuat Penyeragaman Kehidupan yang Harmonis dengan Lingkungan, Alam dan Budaya, serta Peningkatan Toleransi Antarumat Beragama untuk Mencapai Masyarakat Yang Adil dan Makmur	Pelestarian Lingkungan dan Pengurangan Risiko Bencana	Masyarakat Kabupaten Bantul	3.400.000,00	DINAS LINGKUNGAN HIDUP
	2.11.01.2.05.0005	Monitoring, Evaluasi, dan Penilaian Kinerja Pegawai	Jumlah Dokumen Monitoring, Evaluasi, dan Penilaian Kinerja Pegawai	2 Dokumen	3,400,000.00	Kab. Bantul, Semua Kecamatan, Semua Kel/Desa	DANA TRANSFER UMUM-DANA ALOKASI UMUM	Memperkuat Penyeragaman Kehidupan yang Harmonis dengan Lingkungan, Alam dan Budaya, serta Peningkatan Toleransi Antarumat Beragama untuk Mencapai Masyarakat Yang Adil dan Makmur	Pelestarian Lingkungan dan Pengurangan Risiko Bencana	Masyarakat Kabupaten Bantul	3.400.000,00	DINAS LINGKUNGAN HIDUP
	2.11.01.2.06.	Administrasi Umum Perangkat Daerah	Capaian Kinerja Pengelolaan Administrasi Umum	100 Persen	873,687,693.00			Memperkuat Penyeragaman Kehidupan yang Harmonis dengan Lingkungan, Alam dan Budaya, serta Peningkatan Toleransi Antarumat Beragama untuk Mencapai Masyarakat Yang Adil dan Makmur	Pelestarian Lingkungan dan Pengurangan Risiko Bencana	Masyarakat Kabupaten Bantul	623.000.000,00	DINAS LINGKUNGAN HIDUP
	2.11.01.2.06.0001	Penyediaan Komponen Instalasi Listrik/Penerangan Bangunan Kantor	Jumlah Paket Komponen Instalasi Listrik/Penerangan Bangunan Kantor yang Disediakan	4 Paket	15,426,990.00	Kab. Bantul, Semua Kecamatan, Semua Kel/Desa	DANA TRANSFER UMUM-DANA ALOKASI UMUM	Memperkuat Penyeragaman Kehidupan yang Harmonis dengan Lingkungan, Alam dan Budaya, serta Peningkatan Toleransi Antarumat Beragama untuk Mencapai Masyarakat Yang Adil dan Makmur	Pelestarian Lingkungan dan Pengurangan Risiko Bencana	Masyarakat Kabupaten Bantul	15.000.000,00	DINAS LINGKUNGAN HIDUP

RENCANA KERJA PEMERINTAH DAERAH KABUPATEN BANTUL TAHUN 2025

No	Kode	Urusan / Bidang Urusan / Program / Kegiatan / Sub Kegiatan	Indikator Program / Kegiatan / Sub Kegiatan	Capaian Kinerja Dan Kerangka Pendanaan							Kelompok Sasaran	Prakiraan Maju Rencana Tahun 2026	Perangkat Daerah Penanggung Jawab
				Target 2025	Pagu Indikatif (Rp)	Lokasi	Sumber Dana	Prioritas		Pagu Indikatif (Rp)			
								Nasional	Daerah				
1	2	3	4	8	9	10	11	12	13	14	15	16	
	2.11.01.2.06.0002	Penyediaan Peralatan dan Perlengkapan Kantor	Jumlah Paket Peralatan dan Perlengkapan Kantor yang Disediakan	4 Paket	298,534,677.00	Kab. Bantul, Semua Kecamatan, Semua Kel/Desa	DANA TRANSFER UMUM-DANA ALOKASI UMUM	Memperkuat Penyelarasan Kehidupan yang Harmonis dengan Lingkungan, Alam dan Budaya, serta Peningkatan Toleransi Antarumat Beragama untuk Mencapai Masyarakat Yang Adil dan Makmur	Pelestarian Lingkungan dan Pengurangan Risiko Bencana	Masyarakat Kabupaten Bantul	110.000.000,00	DINAS LINGKUNGAN HIDUP	
	2.11.01.2.06.0003	Penyediaan Peralatan Rumah Tangga	Jumlah Paket Peralatan Rumah Tangga yang Disediakan	12 Paket	39,782,310.00	Kab. Bantul, Semua Kecamatan, Semua Kel/Desa	DANA TRANSFER UMUM-DANA ALOKASI UMUM	Memperkuat Penyelarasan Kehidupan yang Harmonis dengan Lingkungan, Alam dan Budaya, serta Peningkatan Toleransi Antarumat Beragama untuk Mencapai Masyarakat Yang Adil dan Makmur	Pelestarian Lingkungan dan Pengurangan Risiko Bencana	Masyarakat Kabupaten Bantul	42.000.000,00	DINAS LINGKUNGAN HIDUP	
	2.11.01.2.06.0005	Penyediaan Barang Cetak dan Penggandaan	Jumlah Paket Barang Cetak dan Penggandaan yang Disediakan	12 Paket	180,175,716.00	Kab. Bantul, Semua Kecamatan, Semua Kel/Desa	DANA TRANSFER UMUM-DANA ALOKASI UMUM	Memperkuat Penyelarasan Kehidupan yang Harmonis dengan Lingkungan, Alam dan Budaya, serta Peningkatan Toleransi Antarumat Beragama untuk Mencapai Masyarakat Yang Adil dan Makmur	Pelestarian Lingkungan dan Pengurangan Risiko Bencana	Masyarakat Kabupaten Bantul	150.000.000,00	DINAS LINGKUNGAN HIDUP	
	2.11.01.2.06.0006	Penyediaan Bahan Bacaan dan Peraturan Perundang-undangan	Jumlah Dokumen Bahan Bacaan dan Peraturan Perundang-Undangan yang Disediakan	12 Dokumen	7,500,000.00	Kab. Bantul, Semua Kecamatan, Semua Kel/Desa	DANA TRANSFER UMUM-DANA ALOKASI UMUM	Memperkuat Penyelarasan Kehidupan yang Harmonis dengan Lingkungan, Alam dan Budaya, serta Peningkatan Toleransi Antarumat Beragama untuk Mencapai Masyarakat Yang Adil dan Makmur	Pelestarian Lingkungan dan Pengurangan Risiko Bencana	Masyarakat Kabupaten Bantul	6.000.000,00	DINAS LINGKUNGAN HIDUP	
	2.11.01.2.06.0008	Fasilitasi Kunjungan Tamu	Jumlah Laporan Fasilitasi Kunjungan Tamu	4 Laporan	10,000,000.00	Kab. Bantul, Semua Kecamatan, Semua Kel/Desa	DANA TRANSFER UMUM-DANA ALOKASI UMUM	Memperkuat Penyelarasan Kehidupan yang Harmonis dengan Lingkungan, Alam dan Budaya, serta Peningkatan Toleransi Antarumat Beragama untuk Mencapai Masyarakat Yang Adil dan Makmur	Pelestarian Lingkungan dan Pengurangan Risiko Bencana	Masyarakat Kabupaten Bantul	4.000.000,00	DINAS LINGKUNGAN HIDUP	
	2.11.01.2.06.0009	Penyelenggaraan Rapat Koordinasi dan Konsultasi SKPD	Jumlah Laporan Penyelenggaraan Rapat Koordinasi dan Konsultasi SKPD	4 Laporan	258,868,000.00	Kab. Bantul, Semua Kecamatan, Semua Kel/Desa	DANA TRANSFER UMUM-DANA ALOKASI UMUM	Memperkuat Penyelarasan Kehidupan yang Harmonis dengan Lingkungan, Alam dan Budaya, serta Peningkatan Toleransi Antarumat Beragama untuk Mencapai Masyarakat Yang Adil dan Makmur	Pelestarian Lingkungan dan Pengurangan Risiko Bencana	Masyarakat Kabupaten Bantul	232.600.000,00	DINAS LINGKUNGAN HIDUP	
	2.11.01.2.06.0010	Penatausahaan Arsip Dinamis pada SKPD	Jumlah Dokumen Penatausahaan Arsip Dinamis pada SKPD	4 Dokumen	3,400,000.00	Kab. Bantul, Semua Kecamatan, Semua Kel/Desa	DANA TRANSFER UMUM-DANA ALOKASI UMUM	Memperkuat Penyelarasan Kehidupan yang Harmonis dengan Lingkungan, Alam dan Budaya, serta Peningkatan Toleransi Antarumat Beragama untuk Mencapai Masyarakat Yang Adil dan Makmur	Pelestarian Lingkungan dan Pengurangan Risiko Bencana	Masyarakat Kabupaten Bantul	3.400.000,00	DINAS LINGKUNGAN HIDUP	
	2.11.01.2.06.0011	Dukungan Pelaksanaan Sistem Pemerintahan Berbasis Elektronik pada SKPD	Jumlah Dokumen Dukungan Pelaksanaan Sistem Pemerintahan Berbasis Elektronik pada SKPD	1 Dokumen	60,000,000.00	Kab. Bantul, Semua Kecamatan, Semua Kel/Desa	DANA TRANSFER UMUM-DANA ALOKASI UMUM	Memperkuat Penyelarasan Kehidupan yang Harmonis dengan Lingkungan, Alam dan Budaya, serta Peningkatan Toleransi Antarumat Beragama untuk Mencapai Masyarakat Yang Adil dan Makmur	Pelestarian Lingkungan dan Pengurangan Risiko Bencana	Masyarakat Kabupaten Bantul	60.000.000,00	DINAS LINGKUNGAN HIDUP	

RENCANA KERJA PEMERINTAH DAERAH KABUPATEN BANTUL TAHUN 2025

No	Kode	Urusan / Bidang Urusan / Program / Kegiatan / Sub Kegiatan	Indikator Program / Kegiatan / Sub Kegiatan	Capaian Kinerja Dan Kerangka Pendanaan						Kelompok Sasaran	Prakiraan Maju Rencana Tahun 2026 Pagu Indikatif (Rp)	Perangkat Daerah Penanggung Jawab
				Target 2025	Pagu Indikatif (Rp)	Lokasi	Sumber Dana	Prioritas				
								Nasional	Daerah			
1	2	3	4	8	9	10	11	12	13	14	15	16
	2.11.01.2.08.	Penyediaan Jasa Penunjang Urusan Pemerintahan Daerah	Capaian Kinerja Penyediaan Jasa Penunjang	100 Persen	3,940,831,856.00			Memperkuat Penyelarasan Kehidupan yang Harmonis dengan Lingkungan, Alam dan Budaya, serta Peningkatan Toleransi Antarumat Beragama untuk Mencapai Masyarakat Yang Adil dan Makmur	Pelestarian Lingkungan dan Pengurangan Risiko Bencana	Masyarakat Kabupaten Bantul	815.000.000,00	DINAS LINGKUNGAN HIDUP
	2.11.01.2.08.0002	Penyediaan Jasa Komunikasi, Sumber Daya Air dan Listrik	Jumlah Laporan Penyediaan Jasa Komunikasi, Sumber Daya Air dan Listrik yang Disediakan	12 Laporan	3,357,000,000.00	Kab. Bantul, Semua Kecamatan, Semua Kel/Desa	DANA TRANSFER UMUM-DANA ALOKASI UMUM	Memperkuat Penyelarasan Kehidupan yang Harmonis dengan Lingkungan, Alam dan Budaya, serta Peningkatan Toleransi Antarumat Beragama untuk Mencapai Masyarakat Yang Adil dan Makmur	Pelestarian Lingkungan dan Pengurangan Risiko Bencana	Masyarakat Kabupaten Bantul	120.000.000,00	DINAS LINGKUNGAN HIDUP
	2.11.01.2.08.0003	Penyediaan Jasa Peralatan dan Perlengkapan Kantor	Jumlah Laporan Penyediaan Jasa Peralatan dan Perlengkapan Kantor yang Disediakan	4 Laporan	54,300,000.00	Kab. Bantul, Semua Kecamatan, Semua Kel/Desa	DANA TRANSFER UMUM-DANA ALOKASI UMUM	Memperkuat Penyelarasan Kehidupan yang Harmonis dengan Lingkungan, Alam dan Budaya, serta Peningkatan Toleransi Antarumat Beragama untuk Mencapai Masyarakat Yang Adil dan Makmur	Pelestarian Lingkungan dan Pengurangan Risiko Bencana	Masyarakat Kabupaten Bantul	45.000.000,00	DINAS LINGKUNGAN HIDUP
	2.11.01.2.08.0004	Penyediaan Jasa Pelayanan Umum Kantor	Jumlah Laporan Penyediaan Jasa Pelayanan Umum Kantor yang Disediakan	12 Laporan	529,531,856.00	Kab. Bantul, Semua Kecamatan, Semua Kel/Desa	DANA TRANSFER UMUM-DANA ALOKASI UMUM	Memperkuat Penyelarasan Kehidupan yang Harmonis dengan Lingkungan, Alam dan Budaya, serta Peningkatan Toleransi Antarumat Beragama untuk Mencapai Masyarakat Yang Adil dan Makmur	Pelestarian Lingkungan dan Pengurangan Risiko Bencana	Masyarakat Kabupaten Bantul	650.000.000,00	DINAS LINGKUNGAN HIDUP
	2.11.01.2.09.	Pemeliharaan Barang Milik Daerah Penunjang Urusan Pemerintahan Daerah	Capaian Kinerja Pemeliharaan Barang Milik Daerah	100 Persen	4,112,416,623.00			Memperkuat Penyelarasan Kehidupan yang Harmonis dengan Lingkungan, Alam dan Budaya, serta Peningkatan Toleransi Antarumat Beragama untuk Mencapai Masyarakat Yang Adil dan Makmur	Pelestarian Lingkungan dan Pengurangan Risiko Bencana	Masyarakat Kabupaten Bantul	2.598.983.040,00	DINAS LINGKUNGAN HIDUP
	2.11.01.2.09.0001	Penyediaan Jasa Pemeliharaan, Biaya Pemeliharaan, dan Pajak Kendaraan Perorangan Dinas atau Kendaraan Dinas Jabatan	Jumlah Kendaraan Perorangan Dinas atau Kendaraan Dinas Jabatan yang Dipelihara dan dibayarkan Pajaknya	13 Unit	167,316,000.00	Semua Kota/Kab, Semua Kecamatan, Semua Kel/Desa	DANA TRANSFER UMUM-DANA ALOKASI UMUM	Memperkuat Penyelarasan Kehidupan yang Harmonis dengan Lingkungan, Alam dan Budaya, serta Peningkatan Toleransi Antarumat Beragama untuk Mencapai Masyarakat Yang Adil dan Makmur	Pelestarian Lingkungan dan Pengurangan Risiko Bencana	Masyarakat Kabupaten Bantul	60.000.000,00	DINAS LINGKUNGAN HIDUP
	2.11.01.2.09.0002	Penyediaan Jasa Pemeliharaan, Biaya Pemeliharaan, Pajak dan Perizinan Kendaraan Dinas Operasional atau Lapangan	Jumlah Kendaraan Dinas Operasional atau Lapangan yang Dipelihara dan dibayarkan Pajak dan Perizinannya	75 Unit	3,205,678,808.00	Kab. Bantul, Semua Kecamatan, Semua Kel/Desa	DANA TRANSFER UMUM-DANA ALOKASI UMUM	Memperkuat Penyelarasan Kehidupan yang Harmonis dengan Lingkungan, Alam dan Budaya, serta Peningkatan Toleransi Antarumat Beragama untuk Mencapai Masyarakat Yang Adil dan Makmur	Pelestarian Lingkungan dan Pengurangan Risiko Bencana	Masyarakat Kabupaten Bantul	2.360.225.000,00	DINAS LINGKUNGAN HIDUP
	2.11.01.2.09.0006	Pemeliharaan Peralatan dan Mesin Lainnya	Jumlah Peralatan dan Mesin Lainnya yang Dipelihara	15 Unit	49,340,000.00	Kab. Bantul, Semua Kecamatan, Semua Kel/Desa	DANA TRANSFER UMUM-DANA ALOKASI UMUM	Memperkuat Penyelarasan Kehidupan yang Harmonis dengan Lingkungan, Alam dan Budaya, serta Peningkatan Toleransi Antarumat Beragama untuk Mencapai Masyarakat Yang Adil dan Makmur	Pelestarian Lingkungan dan Pengurangan Risiko Bencana	Masyarakat Kabupaten Bantul	82.000.000,00	DINAS LINGKUNGAN HIDUP

RENCANA KERJA PEMERINTAH DAERAH KABUPATEN BANTUL TAHUN 2025

No	Kode	Urusan / Bidang Urusan / Program / Kegiatan / Sub Kegiatan	Indikator Program / Kegiatan / Sub Kegiatan	Capaian Kinerja Dan Kerangka Pendanaan						Kelompok Sasaran	Prakiraan Maju Rencana Tahun 2026 Pagu Indikatif (Rp)	Perangkat Daerah Penanggung Jawab
				Target 2025	Pagu Indikatif (Rp)	Lokasi	Sumber Dana	Prioritas				
								Nasional	Daerah			
1	2	3	4	8	9	10	11	12	13	14	15	16
	2.11.01.2.09.0009	Pemeliharaan/Rehabilitasi Gedung Kantor dan Bangunan Lainnya	Jumlah Gedung Kantor dan Bangunan Lainnya yang Dipelihara/Direhabilitasi	4 Unit	690,081,815.00	Kab. Bantul, Semua Kecamatan, Semua Kel/Desa	DANA TRANSFER UMUM-DANA ALOKASI UMUM	Memperkuat Penyeragaman Kehidupan yang Harmonis dengan Lingkungan, Alam dan Budaya, serta Peningkatan Toleransi Antarumat Beragama untuk Mencapai Masyarakat Yang Adil dan Makmur	Pelestarian Lingkungan dan Pengurangan Risiko Bencana	Masyarakat Kabupaten Bantul	96.758.040,00	DINAS LINGKUNGAN HIDUP
140	2.11.02	PROGRAM PERENCANAAN LINGKUNGAN HIDUP	Persentase dokumen perencanaan lingkungan hidup	100 Persen	133,050,000.00						194.750.000,00	DINAS LINGKUNGAN HIDUP
	2.11.02.2.01.	Rencana Perlindungan dan Pengelolaan Lingkungan Hidup (RPPLH) Kabupaten/Kota	Capaian Penyusunan Rencana Perlindungan dan Pengelolaan Lingkungan Hidup (RPPLH)	100 Persen	133,050,000.00			Memperkuat Penyeragaman Kehidupan yang Harmonis dengan Lingkungan, Alam dan Budaya, serta Peningkatan Toleransi Antarumat Beragama untuk Mencapai Masyarakat Yang Adil dan Makmur	Pelestarian Lingkungan dan Pengurangan Risiko Bencana	Masyarakat Kabupaten Bantul	194.750.000,00	DINAS LINGKUNGAN HIDUP
	2.11.02.2.01.0002	Pengendalian Pelaksanaan RPPLH Kabupaten/Kota	Jumlah Dokumen Telaahan Kebijakan yang Telah Mengakomodir RPPLH Kabupaten/Kota	1 Dokumen	113,300,000.00	Kab. Bantul, Semua Kecamatan, Semua Kel/Desa	DANA TRANSFER UMUM-DANA ALOKASI UMUM	Memperkuat Penyeragaman Kehidupan yang Harmonis dengan Lingkungan, Alam dan Budaya, serta Peningkatan Toleransi Antarumat Beragama untuk Mencapai Masyarakat Yang Adil dan Makmur	Pelestarian Lingkungan dan Pengurangan Risiko Bencana	Masyarakat Kabupaten Bantul	175.000.000,00	DINAS LINGKUNGAN HIDUP
	2.11.02.2.01.0006	Penyusunan RPPLH Kabupaten/Kota	jumlah dokumen RPPLH di kabupaten/kota yang berisi arahan/muatan RPPLH kabupaten/kota dan mengakomodir arahan RPPLH Provinsi	1 Dokumen	19,750,000.00	Kab. Bantul, Semua Kecamatan, Semua Kel/Desa	DANA TRANSFER UMUM-DANA ALOKASI UMUM	Memperkuat Penyeragaman Kehidupan yang Harmonis dengan Lingkungan, Alam dan Budaya, serta Peningkatan Toleransi Antarumat Beragama untuk Mencapai Masyarakat Yang Adil dan Makmur	Pelestarian Lingkungan dan Pengurangan Risiko Bencana	Masyarakat Kabupaten Bantul	19.750.000,00	DINAS LINGKUNGAN HIDUP
141	2.11.03	PROGRAM PENGENDALIAN PENCEMARAN DAN/ATAU KERUSAKAN LINGKUNGAN HIDUP	Cakupan Penanganan Sumber Pencemaran Air dan Udara	85 persen	1,702,133,407.00						1.650.000.000,00	DINAS LINGKUNGAN HIDUP
	2.11.03.2.01.	Pencegahan Pencemaran dan/atau Kerusakan Lingkungan Hidup Kabupaten/Kota	Cakupan Pencegahan Pencemaran Lingkungan Cakupan uji kualitas lingkungan	75 Persen 100 Persen	1,516,516,807.00			Memperkuat Penyeragaman Kehidupan yang Harmonis dengan Lingkungan, Alam dan Budaya, serta Peningkatan Toleransi Antarumat Beragama untuk Mencapai Masyarakat Yang Adil dan Makmur	Pelestarian Lingkungan dan Pengurangan Risiko Bencana	Masyarakat Kabupaten Bantul	1.175.000.000,00	DINAS LINGKUNGAN HIDUP
	2.11.03.2.01.0001	Koordinasi, Sinkronisasi, dan Pelaksanaan Pencegahan Pencemaran Lingkungan Hidup Dilaksanakan Terhadap Media Tanah, Air, Udara, dan Laut	Jumlah Dokumen Uji Kualitas Lingkungan Hidup Dilaksanakan Terhadap Media Tanah, Air, Udara, dan Laut	4 Dokumen	1,338,936,807.00	Kab. Bantul, Semua Kecamatan, Semua Kel/Desa	DANA TRANSFER UMUM-DANA ALOKASI UMUM	Memperkuat Penyeragaman Kehidupan yang Harmonis dengan Lingkungan, Alam dan Budaya, serta Peningkatan Toleransi Antarumat Beragama untuk Mencapai Masyarakat Yang Adil dan Makmur	Pelestarian Lingkungan dan Pengurangan Risiko Bencana	Masyarakat Kabupaten Bantul	1.100.000.000,00	DINAS LINGKUNGAN HIDUP
	2.11.03.2.01.0002	Koordinasi, Sinkronisasi dan Pelaksanaan Pengendalian Emisi Gas Rumah Kaca, Mitigasi dan Adaptasi Perubahan Iklim	Jumlah Dokumen Hasil Koordinasi dan Sinkronisasi Inventarisasi Gas Rumah Kaca dari Sektor Lingkungan Hidup yang Dilaksanakan	1 Dokumen	177,580,000.00	Kab. Bantul, Imogiri, Semua Kel/Desa Kab. Bantul, Dlingo, Semua Kel/Desa	DANA TRANSFER UMUM-DANA ALOKASI UMUM	Memperkuat Penyeragaman Kehidupan yang Harmonis dengan Lingkungan, Alam dan Budaya, serta Peningkatan Toleransi Antarumat Beragama untuk Mencapai Masyarakat Yang Adil dan Makmur	Pelestarian Lingkungan dan Pengurangan Risiko Bencana	Masyarakat Kabupaten Bantul	75.000.000,00	DINAS LINGKUNGAN HIDUP

RENCANA KERJA PEMERINTAH DAERAH KABUPATEN BANTUL TAHUN 2025

No	Kode	Urusan / Bidang Urusan / Program / Kegiatan / Sub Kegiatan	Indikator Program / Kegiatan / Sub Kegiatan	Capaian Kinerja Dan Kerangka Pendanaan						Kelompok Sasaran	Prakiraan Maju Rencana Tahun 2026 Pagu Indikatif (Rp)	Perangkat Daerah Penanggung Jawab
				Target 2025	Pagu Indikatif (Rp)	Lokasi	Sumber Dana	Prioritas				
								Nasional	Daerah			
1	2	3	4	8	9	10	11	12	13	14	15	16
	2.11.03.2.02.	Penanggulangan Pencemaran dan/atau Kerusakan Lingkungan Hidup Kabupaten/Kota	Cakupan Pelayanan Informasi Pencemaran dan atau Kerusakan Lingkungan Hidup	100 Persen	25,000,000.00			Memperkuat Penyeragaman Kehidupan yang Harmonis dengan Lingkungan, Alam dan Budaya, serta Peningkatan Toleransi Antarumat Beragama untuk Mencapai Masyarakat Yang Adil dan Makmur	Pelestarian Lingkungan dan Pengurangan Risiko Bencana	Masyarakat Kabupaten Bantul	25.000.000,00	DINAS LINGKUNGAN HIDUP
	2.11.03.2.02.0001	Pemberian Informasi Peringatan Pencemaran dan/atau Kerusakan Lingkungan Hidup pada Masyarakat	Jumlah Laporan Sosialisasi Informasi Peringatan Pencemaran dan/atau Kerusakan Lingkungan Hidup pada Masyarakat di Kabupaten/Kota yang Dilaksanakan	2 Laporan	25,000,000.00	Kab. Bantul, Semua Kecamatan, Semua Kel/Desa	DANA TRANSFER UMUM-DANA ALOKASI UMUM	Memperkuat Penyeragaman Kehidupan yang Harmonis dengan Lingkungan, Alam dan Budaya, serta Peningkatan Toleransi Antarumat Beragama untuk Mencapai Masyarakat Yang Adil dan Makmur	Pelestarian Lingkungan dan Pengurangan Risiko Bencana	Masyarakat Kabupaten Bantul	25.000.000,00	DINAS LINGKUNGAN HIDUP
	2.11.03.2.03.	Pemulihan Pencemaran dan/atau Kerusakan Lingkungan Hidup Kabupaten/Kota	Cakupan Pemulihan Kerusakan Lingkungan Hidup	45 Persen	160,616,600.00			Memperkuat Penyeragaman Kehidupan yang Harmonis dengan Lingkungan, Alam dan Budaya, serta Peningkatan Toleransi Antarumat Beragama untuk Mencapai Masyarakat Yang Adil dan Makmur	Pelestarian Lingkungan dan Pengurangan Risiko Bencana	Masyarakat Kabupaten Bantul	450.000.000,00	DINAS LINGKUNGAN HIDUP
	2.11.03.2.03.0001	Koordinasi dan Sinkronisasi Penghentian Sumber Pencemaran	Jumlah Dokumen Hasil Koordinasi dan Sinkronisasi Penghentian Sumber Pencemaran Kewenangan Pemerintah dan/atau Provinsi dan/atau Sektor Lain hingga Terhentinya Sumber Pencemaran yang Dilaksanakan	1 Dokumen	37,671,000.00	Semua Kota/Kab, Semua Kecamatan, Semua Kel/Desa Kab. Bantul, Semua Kecamatan, Semua Kel/Desa	DANA TRANSFER UMUM-DANA ALOKASI UMUM	Memperkuat Penyeragaman Kehidupan yang Harmonis dengan Lingkungan, Alam dan Budaya, serta Peningkatan Toleransi Antarumat Beragama untuk Mencapai Masyarakat Yang Adil dan Makmur	Pelestarian Lingkungan dan Pengurangan Risiko Bencana	Masyarakat Kabupaten Bantul	300.000.000,00	DINAS LINGKUNGAN HIDUP
	2.11.03.2.03.0013	Koordinasi dan Sinkronisasi rehabilitasi	jumlah kegiatan koordinasi dan sinkronisasi rehabilitasi di kabupaten/kota yang dilaksanakan	2 Kegiatan	122,945,600.00	Semua Kota/Kab, Semua Kecamatan, Semua Kel/Desa Kab. Bantul, Semua Kecamatan, Semua Kel/Desa	DANA TRANSFER UMUM-DANA ALOKASI UMUM	Memperkuat Penyeragaman Kehidupan yang Harmonis dengan Lingkungan, Alam dan Budaya, serta Peningkatan Toleransi Antarumat Beragama untuk Mencapai Masyarakat Yang Adil dan Makmur	Pelestarian Lingkungan dan Pengurangan Risiko Bencana	Masyarakat Kabupaten Bantul	150.000.000,00	DINAS LINGKUNGAN HIDUP
142	2.11.04	PROGRAM PENGELOLAAN KEANEKARAGAMAN HAYATI (KEHATI)	Proporsi tutupan lahan terhadap luas wilayah keseluruhan	36 persen	2,616,730,500.00						850.000.000,00	DINAS LINGKUNGAN HIDUP
	2.11.04.2.01.	Pengelolaan Keanekaragaman Hayati Kabupaten/Kota	Persentase RTH kawasan perkotaan	17 Persen	2,616,730,500.00			Memperkuat Penyeragaman Kehidupan yang Harmonis dengan Lingkungan, Alam dan Budaya, serta Peningkatan Toleransi Antarumat Beragama untuk Mencapai Masyarakat Yang Adil dan Makmur	Pelestarian Lingkungan dan Pengurangan Risiko Bencana	Masyarakat Kabupaten Bantul	850.000.000,00	DINAS LINGKUNGAN HIDUP
	2.11.04.2.01.0001	Penyusunan dan Penetapan Rencana Pengelolaan Keanekaragaman Hayati	Jumlah Dokumen Rencana Induk Pengelolaan Kehati yang Disusun	1 Dokumen	119,400,000.00	Kab. Bantul, Semua Kecamatan, Semua Kel/Desa	DANA TRANSFER UMUM-DANA ALOKASI UMUM	Memperkuat Penyeragaman Kehidupan yang Harmonis dengan Lingkungan, Alam dan Budaya, serta Peningkatan Toleransi Antarumat Beragama untuk Mencapai Masyarakat Yang Adil dan Makmur	Pelestarian Lingkungan dan Pengurangan Risiko Bencana	Masyarakat Kabupaten Bantul	250.000.000,00	DINAS LINGKUNGAN HIDUP

RENCANA KERJA PEMERINTAH DAERAH KABUPATEN BANTUL TAHUN 2025

No	Kode	Urusan / Bidang Urusan / Program / Kegiatan / Sub Kegiatan	Indikator Program / Kegiatan / Sub Kegiatan	Capaian Kinerja Dan Kerangka Pendanaan							Kelompok Sasaran	Prakiraan Maju Rencana Tahun 2026 Pagu Indikatif (Rp)	Perangkat Daerah Penanggung Jawab
				Target 2025	Pagu Indikatif (Rp)	Lokasi	Sumber Dana	Prioritas					
								Nasional	Daerah				
1	2	3	4	8	9	10	11	12	13	14	15	16	
	2.11.04.2.01.0006	Pengembangan Kapasitas Kelembagaan dan SDM dalam Pengelolaan Keanekaragaman Hayati	Jumlah Orang yang Meningkatkan Kapasitasnya dalam Pengelolaan Keanekaragaman Hayati	170 Orang	379,892,500.00	Kab. Bantul, Kretek, Semua Kel/Desa Kab. Bantul, Pundong, Semua Kel/Desa Kab. Bantul, Jetis, Semua Kel/Desa	DANA TRANSFER UMUM-DANA ALOKASI UMUM	Memperkuat Penyeragaman Kehidupan yang Harmonis dengan Lingkungan, Alam dan Budaya, serta Peningkatan Toleransi Antarumat Beragama untuk Mencapai Masyarakat Yang Adil dan Makmur	Pelestarian Lingkungan dan Pengurangan Risiko Bencana	Masyarakat Kabupaten Bantul	150.000.000,00	DINAS LINGKUNGAN HIDUP	
	2.11.04.2.01.0007	Pengelolaan Sarana dan Prasarana Keanekaragaman Hayati	Jumlah Sarana dan Prasarana Keanekaragaman Hayati yang Dikelola	3 Unit	2,117,438,000.00	Kab. Bantul, Semua Kecamatan, Semua Kel/Desa Kab. Bantul, Imogiri, Semua Kel/Desa Kab. Bantul, Imogiri, Wukirsari Kab. Bantul, Banguntapan, Wirokerten Kab. Bantul, Banguntapan, Jambidan Kab. Bantul, Banguntapan, Banguntapan Kab. Bantul, Pleret, Semua Kel/Desa Kab. Bantul, Sewon, Panggungharjo Kab. Bantul, Sewon, Timbulharjo	DANA TRANSFER UMUM-DANA ALOKASI UMUM	Memperkuat Penyeragaman Kehidupan yang Harmonis dengan Lingkungan, Alam dan Budaya, serta Peningkatan Toleransi Antarumat Beragama untuk Mencapai Masyarakat Yang Adil dan Makmur	Pelestarian Lingkungan dan Pengurangan Risiko Bencana	Masyarakat Kabupaten Bantul	450.000.000,00	DINAS LINGKUNGAN HIDUP	
143	2.11.05	PROGRAM PENGENDALIAN BAHAN BERBAHAYA DAN BERACUN (B3) DAN LIMBAH BAHAN BERBAHAYA DAN BERACUN (LIMBAH B3)	Cakupan pentaatan pengelolaan limbah B3	36,58 persen	26,450,000.00						23.000.000,00	DINAS LINGKUNGAN HIDUP	
	2.11.05.2.01	Penyimpanan sementara Limbah B3	Cakupan pelayanan pengelolaan Limbah B3	100 Persen	26,450,000.00			Memperkuat Penyeragaman Kehidupan yang Harmonis dengan Lingkungan, Alam dan Budaya, serta Peningkatan Toleransi Antarumat Beragama untuk Mencapai Masyarakat Yang Adil dan Makmur	Pelestarian Lingkungan dan Pengurangan Risiko Bencana	Masyarakat Kabupaten Bantul	23.000.000,00	DINAS LINGKUNGAN HIDUP	
	2.11.05.2.01.0001	Fasilitasi Pemenuhan Komitmen Izin Penyimpanan sementara Limbah B3 Dilaksanakan Melalui Sistem Pelayanan Perizinan Berusaha Terintegrasi Secara Elektronik	Jumlah Fasilitasi Persetujuan/Izin Penyimpanan sementara Limbah B3 yang Dilaksanakan Melalui Sistem Pelayanan Perizinan Berusaha Terintegrasi Secara Elektronik	1 Dokumen	19,800,000.00	Kab. Bantul, Semua Kecamatan, Semua Kel/Desa	DANA TRANSFER UMUM-DANA ALOKASI UMUM	Memperkuat Penyeragaman Kehidupan yang Harmonis dengan Lingkungan, Alam dan Budaya, serta Peningkatan Toleransi Antarumat Beragama untuk Mencapai Masyarakat Yang Adil dan Makmur	Pelestarian Lingkungan dan Pengurangan Risiko Bencana	Masyarakat Kabupaten Bantul	15.000.000,00	DINAS LINGKUNGAN HIDUP	

RENCANA KERJA PEMERINTAH DAERAH KABUPATEN BANTUL TAHUN 2025

No	Kode	Urusan / Bidang Urusan / Program / Kegiatan / Sub Kegiatan	Indikator Program / Kegiatan / Sub Kegiatan	Capaian Kinerja Dan Kerangka Pendanaan						Kelompok Sasaran	Prakiraan Maju Rencana Tahun 2026 Pagu Indikatif (Rp)	Perangkat Daerah Penanggung Jawab
				Target 2025	Pagu Indikatif (Rp)	Lokasi	Sumber Dana	Prioritas				
								Nasional	Daerah			
1	2	3	4	8	9	10	11	12	13	14	15	16
	2.11.05.2.01.0002	Verifikasi Lapangan untuk Memastikan Pemenuhan Persyaratan Administrasi dan Teknis Penyimpanan sementara Limbah B3	Jumlah Laporan Kegiatan Verifikasi Lapangan Pemenuhan Komitmen Persetujuan/Izin Penyimpanan sementara dan Pengumpulan Limbah B3	4 Laporan	6,650,000.00	Kab. Bantul, Semua Kecamatan, Semua Kel/Desa	DANA TRANSFER UMUM-DANA ALOKASI UMUM	Memperkuat Penyeragaman Kehidupan yang Harmonis dengan Lingkungan, Alam dan Budaya, serta Peningkatan Toleransi Antarumat Beragama untuk Mencapai Masyarakat Yang Adil dan Makmur	Pelestarian Lingkungan dan Pengurangan Risiko Bencana	Masyarakat Kabupaten Bantul	8.000.000,00	DINAS LINGKUNGAN HIDUP
144	2.11.06	PROGRAM PEMBINAAN DAN PENGAWASAN TERHADAP IZIN LINGKUNGAN DAN IZIN PERLINDUNGAN DAN PENGELOLAAN LINGKUNGAN HIDUP (PPLH)	Cakupan pengawasan terhadap pelaksanaan ijin lingkungan	31 persen	171,835,232.00						82.000.000,00	DINAS LINGKUNGAN HIDUP
	2.11.06.2.01.	Pembinaan dan Pengawasan Terhadap Usaha dan/atau Kegiatan yang Izin Lingkungan dan Izin PPLH Diterbitkan oleh Pemerintah Daerah Kabupaten/Kota	Cakupan pengawasan dan pembinaan lingkungan hidup	100 Persen	171,835,232.00			Memperkuat Penyeragaman Kehidupan yang Harmonis dengan Lingkungan, Alam dan Budaya, serta Peningkatan Toleransi Antarumat Beragama untuk Mencapai Masyarakat Yang Adil dan Makmur	Pelestarian Lingkungan dan Pengurangan Risiko Bencana	Masyarakat Kabupaten Bantul	82.000.000,00	DINAS LINGKUNGAN HIDUP
	2.11.06.2.01.0001	Fasilitasi Pemenuhan Ketentuan dan Kewajiban Izin Lingkungan dan/atau Izin PPLH	Jumlah Rekomendasi dan/atau Persetujuan Teknis, Persetujuan Lingkungan, dan Surat Kelayakan Operasi yang Diberikan	12 Dokumen	110,360,232.00	Kab. Bantul, Semua Kecamatan, Semua Kel/Desa	DANA TRANSFER UMUM-DANA ALOKASI UMUM	Memperkuat Penyeragaman Kehidupan yang Harmonis dengan Lingkungan, Alam dan Budaya, serta Peningkatan Toleransi Antarumat Beragama untuk Mencapai Masyarakat Yang Adil dan Makmur	Pelestarian Lingkungan dan Pengurangan Risiko Bencana	Masyarakat Kabupaten Bantul	25.000.000,00	DINAS LINGKUNGAN HIDUP
	2.11.06.2.01.0007	Pengembangan Kapasitas Pejabat Pengawas Lingkungan Hidup	Jumlah PPLHD yang ditingkatkan kapasitasnya	1 Orang	25,400,000.00	Kab. Bantul, Semua Kecamatan, Semua Kel/Desa	DANA TRANSFER UMUM-DANA ALOKASI UMUM	Memperkuat Penyeragaman Kehidupan yang Harmonis dengan Lingkungan, Alam dan Budaya, serta Peningkatan Toleransi Antarumat Beragama untuk Mencapai Masyarakat Yang Adil dan Makmur	Pelestarian Lingkungan dan Pengurangan Risiko Bencana	Masyarakat Kabupaten Bantul	12.000.000,00	DINAS LINGKUNGAN HIDUP
	2.11.06.2.01.0009	Pengawasan Perizinan Berusaha atau Persetujuan Pemerintah terkait Persetujuan Lingkungan yang diterbitkan oleh Pemerintah Daerah Kabupaten/Kota dan Peraturan Perundang-undangan di bidang Perlindungan dan Pengelolaan Lingkungan Hidup	Jumlah Badan usaha dan/atau kegiatan yang diawasi	42 Badan Usaha	36,075,000.00	Kab. Bantul, Semua Kecamatan, Semua Kel/Desa	DANA TRANSFER UMUM-DANA ALOKASI UMUM	Memperkuat Penyeragaman Kehidupan yang Harmonis dengan Lingkungan, Alam dan Budaya, serta Peningkatan Toleransi Antarumat Beragama untuk Mencapai Masyarakat Yang Adil dan Makmur	Pelestarian Lingkungan dan Pengurangan Risiko Bencana	Masyarakat Kabupaten Bantul	45.000.000,00	DINAS LINGKUNGAN HIDUP
145	2.11.08	PROGRAM PENINGKATAN PENDIDIKAN, PELATIHAN DAN PENYULUHAN LINGKUNGAN HIDUP UNTUK MASYARAKAT	Pertumbuhan pendampingan lembaga kemasyarakatan dan institusi lingkungan hidup	5 persen	167,707,000.00						145.000.000,00	DINAS LINGKUNGAN HIDUP
	2.11.08.2.01.	Penyelenggaraan Pendidikan, Pelatihan, dan Penyuluhan Lingkungan Hidup untuk Lembaga Kemasyarakatan Tingkat Daerah Kabupaten/Kota	Lembaga pendidikan, (sekolah Adiwiyata, Pondok Pesantren Berwawasan LH) serta komunitas lingkungan yang berwawasan lingkungan hidup	23 Lembaga	167,707,000.00			Memperkuat Penyeragaman Kehidupan yang Harmonis dengan Lingkungan, Alam dan Budaya, serta Peningkatan Toleransi Antarumat Beragama untuk Mencapai Masyarakat Yang Adil dan Makmur	Pelestarian Lingkungan dan Pengurangan Risiko Bencana	Masyarakat Kabupaten Bantul	145.000.000,00	DINAS LINGKUNGAN HIDUP

RENCANA KERJA PEMERINTAH DAERAH KABUPATEN BANTUL TAHUN 2025

No	Kode	Urusan / Bidang Urusan / Program / Kegiatan / Sub Kegiatan	Indikator Program / Kegiatan / Sub Kegiatan	Capaian Kinerja Dan Kerangka Pendanaan						Kelompok Sasaran	Prakiraan Maju Rencana Tahun 2026 Pagu Indikatif (Rp)	Perangkat Daerah Penanggung Jawab
				Target 2025	Pagu Indikatif (Rp)	Lokasi	Sumber Dana	Prioritas				
								Nasional	Daerah			
1	2	3	4	8	9	10	11	12	13	14	15	16
	2.11.08.2.01.0002	Pendampingan Gerakan Peduli Lingkungan Hidup	Jumlah Pendampingan Pembinaan Gerakan Peduli dan Berbudaya Lingkungan Hidup yang Dilaksanakan	1 Dokumen	30,725,000.00	Kab. Bantul, Semua Kecamatan, Semua Kel/Desa	DANA TRANSFER UMUM-DANA ALOKASI UMUM	Memperkuat Penyeragaman Kehidupan yang Harmonis dengan Lingkungan, Alam dan Budaya, serta Peningkatan Toleransi Antarumat Beragama untuk Mencapai Masyarakat Yang Adil dan Makmur	Pelestarian Lingkungan dan Pengurangan Risiko Bencana	Masyarakat Kabupaten Bantul	35.000.000,00	DINAS LINGKUNGAN HIDUP
	2.11.08.2.01.0003	Penyelenggaraan Penyuluhan dan Kampanye Lingkungan Hidup	Jumlah Masyarakat/Kelompok Masyarakat/Pelaku Usaha/Kegiatan yang terlibat	50 Orang	118,507,000.00	Kab. Bantul, Semua Kecamatan, Semua Kel/Desa	DANA TRANSFER UMUM-DANA ALOKASI UMUM	Memperkuat Penyeragaman Kehidupan yang Harmonis dengan Lingkungan, Alam dan Budaya, serta Peningkatan Toleransi Antarumat Beragama untuk Mencapai Masyarakat Yang Adil dan Makmur	Pelestarian Lingkungan dan Pengurangan Risiko Bencana	Masyarakat Kabupaten Bantul	85.000.000,00	DINAS LINGKUNGAN HIDUP
	2.11.08.2.01.0005	Peningkatan Kapasitas dan Kompetensi Sumber Daya Manusia Bidang lingkungan hidup untuk Lembaga pendidikan formal/lembaga masyarakat/komunitas/kelompok masyarakat yang meningkatkan kapasitas dan kompetensinya terkait PPLH	Jumlah lembaga pendidikan formal/lembaga masyarakat/komunitas/kelompok masyarakat yang meningkatkan kapasitas dan kompetensinya terkait PPLH	13 Lembaga	18,475,000.00	Kab. Bantul, Semua Kecamatan, Semua Kel/Desa	DANA TRANSFER UMUM-DANA ALOKASI UMUM	Memperkuat Penyeragaman Kehidupan yang Harmonis dengan Lingkungan, Alam dan Budaya, serta Peningkatan Toleransi Antarumat Beragama untuk Mencapai Masyarakat Yang Adil dan Makmur	Pelestarian Lingkungan dan Pengurangan Risiko Bencana	Masyarakat Kabupaten Bantul	25.000.000,00	DINAS LINGKUNGAN HIDUP
146	2.11.09	PROGRAM PENGHARGAAN LINGKUNGAN HIDUP UNTUK MASYARAKAT	Capaian Penghargaan Lingkungan Hidup Tingkat Nasional	1 Penghargaan	144,077,500.00						55.000.000,00	DINAS LINGKUNGAN HIDUP
	2.11.09.2.01.	Pemberian Penghargaan Lingkungan Hidup Tingkat Daerah Kabupaten/Kota	Cakupan Penghargaan Bidang Lingkungan Hidup	100 Persen	144,077,500.00			Memperkuat Penyeragaman Kehidupan yang Harmonis dengan Lingkungan, Alam dan Budaya, serta Peningkatan Toleransi Antarumat Beragama untuk Mencapai Masyarakat Yang Adil dan Makmur	Pelestarian Lingkungan dan Pengurangan Risiko Bencana	Masyarakat Kabupaten Bantul	55.000.000,00	DINAS LINGKUNGAN HIDUP
	2.11.09.2.01.0001	Penilaian Kinerja Masyarakat/Lembaga Masyarakat/Dunia Usaha/Dunia Pendidikan/Filantropi dalam Perlindungan dan Pengelolaan Lingkungan Hidup	Jumlah Masyarakat/Lembaga Masyarakat/Dunia Usaha/Dunia Pendidikan/Filantropi yang Dinilai Kinerjanya dalam rangka PPLH	3 Entitas	144,077,500.00	Kab. Bantul, Semua Kecamatan, Semua Kel/Desa	DANA TRANSFER UMUM-DANA ALOKASI UMUM	Memperkuat Penyeragaman Kehidupan yang Harmonis dengan Lingkungan, Alam dan Budaya, serta Peningkatan Toleransi Antarumat Beragama untuk Mencapai Masyarakat Yang Adil dan Makmur	Pelestarian Lingkungan dan Pengurangan Risiko Bencana	Masyarakat Kabupaten Bantul	55.000.000,00	DINAS LINGKUNGAN HIDUP
147	2.11.10	PROGRAM PENANGANAN PENGADUAN LINGKUNGAN HIDUP	Cakupan Penyelesaian Pengaduan Lingkungan Hidup	100 Persen	56,300,000.00						35.000.000,00	DINAS LINGKUNGAN HIDUP
	2.11.10.2.01.	Penyelesaian Pengaduan Masyarakat di Bidang Perlindungan dan Pengelolaan Lingkungan Hidup (PPLH) Kabupaten/Kota	Cakupan Penanganan Aduan	100 Persen	56,300,000.00			Memperkuat Penyeragaman Kehidupan yang Harmonis dengan Lingkungan, Alam dan Budaya, serta Peningkatan Toleransi Antarumat Beragama untuk Mencapai Masyarakat Yang Adil dan Makmur	Pelestarian Lingkungan dan Pengurangan Risiko Bencana	Masyarakat Kabupaten Bantul	35.000.000,00	DINAS LINGKUNGAN HIDUP
	2.11.10.2.01.0004	Pengelolaan Pengaduan permasalahan Pencemaran dan Perusakan Lingkungan Hidup tingkat Kabupaten/Kota	Jumlah pengaduan permasalahan Pencemaran dan Perusakan Lingkungan Hidup tingkat Kabupaten/Kota yang ditindaklanjuti/ditangani	25 Pengaduan	30,800,000.00	Kab. Bantul, Semua Kecamatan, Semua Kel/Desa	DANA TRANSFER UMUM-DANA ALOKASI UMUM	Memperkuat Penyeragaman Kehidupan yang Harmonis dengan Lingkungan, Alam dan Budaya, serta Peningkatan Toleransi Antarumat Beragama untuk Mencapai Masyarakat Yang Adil dan Makmur	Pelestarian Lingkungan dan Pengurangan Risiko Bencana	Masyarakat Kabupaten Bantul	17.500.000,00	DINAS LINGKUNGAN HIDUP

RENCANA KERJA PEMERINTAH DAERAH KABUPATEN BANTUL TAHUN 2025

No	Kode	Urusan / Bidang Urusan / Program / Kegiatan / Sub Kegiatan	Indikator Program / Kegiatan / Sub Kegiatan	Capaian Kinerja Dan Kerangka Pendanaan						Kelompok Sasaran	Prakiraan Maju Rencana Tahun 2026 Pagu Indikatif (Rp)	Perangkat Daerah Penanggung Jawab
				Target 2025	Pagu Indikatif (Rp)	Lokasi	Sumber Dana	Prioritas				
								Nasional	Daerah			
1	2	3	4	8	9	10	11	12	13	14	15	16
	2.11.10.2.01.0005	Penyelesaian sengketa lingkungan hidup yang ditangani yang menjadi kewenangan kabupaten/kota	Jumlah sengketa lingkungan hidup yang ditangani yang menjadi kewenangan kabupaten/kota	10 Perkara	25,500,000.00	Kab. Bantul, Semua Kecamatan, Semua Kel/Desa	DANA TRANSFER UMUM-DANA ALOKASI UMUM	Memperkuat Penyelarasan Kehidupan yang Harmonis dengan Lingkungan, Alam dan Budaya, serta Peningkatan Toleransi Antarumat Beragama untuk Mencapai Masyarakat Yang Adil dan Makmur	Pelestarian Lingkungan dan Pengurangan Risiko Bencana	Masyarakat Kabupaten Bantul	17.500.000,00	DINAS LINGKUNGAN HIDUP
148	2.11.11	PROGRAM PENGELOLAAN PERSAMPAHAN	Persentase jumlah sampah yang tertangani	46,86 persen	10,324,678,364.00						7.530.000.000,00	DINAS LINGKUNGAN HIDUP
	2.11.11.2.01	Pengelolaan Sampah	Persentase jumlah sampah yang berkurang Persentase timbulan sampah yang terangkut ke TPA	22,37 Persen 44,59 Persen	10,324,678,364.00			Memantapkan Sistem Pertahanan Keamanan Negara dan Mendorong Kemandirian Bangsa melalui Swasembada Pangan, Energi, Air, Ekonomi Syariah, Ekonomi Digital, Ekonomi Hijau, dan Ekonomi Biru	Pemerataan Kualitas Infrastruktur	Masyarakat Kabupaten Bantul	7.530.000.000,00	DINAS LINGKUNGAN HIDUP
	2.11.11.2.01.0004	Peningkatan Peran Serta Masyarakat dalam Pengelolaan Persampahan	Jumlah Masyarakat, Kelompok Masyarakat atau Para Pihak Lainnya yang Terlibat Aktif dalam Kegiatan Pengelolaan Sampah Berbasis Masyarakat	120 Kelompok	909,987,860.00	Kab. Bantul, Semua Kecamatan, Semua Kel/Desa Kab. Bantul, Bantul, Palbapang Kab. Bantul, Piyungan, Srimartani	DANA TRANSFER UMUM-DANA ALOKASI UMUM	Memantapkan Sistem Pertahanan Keamanan Negara dan Mendorong Kemandirian Bangsa melalui Swasembada Pangan, Energi, Air, Ekonomi Syariah, Ekonomi Digital, Ekonomi Hijau, dan Ekonomi Biru	Pemerataan Kualitas Infrastruktur	Masyarakat Kabupaten Bantul	1.500.000.000,00	DINAS LINGKUNGAN HIDUP
	2.11.11.2.01.0005	Koordinasi dan Sinkronisasi Penyediaan Prasarana dan Sarana Pengelolaan Persampahan	Jumlah Dokumen Hasil Koordinasi dan Sinkronisasi Penyediaan Prasarana dan Sarana Bersama Pemerintah Pusat, Provinsi maupun Pihak Lain di Luar Kabupaten/Kota untuk Pengelolaan Sampah Kabupaten/Kota. Pengelolaan Persampahan Sesuai dengan Rencana Induk Pengelolaan Sampah dan Mengacu pada Jakstrada	1 Dokumen	118,975,000.00	Kab. Bantul, Semua Kecamatan, Semua Kel/Desa	DANA TRANSFER UMUM-DANA ALOKASI UMUM	Memantapkan Sistem Pertahanan Keamanan Negara dan Mendorong Kemandirian Bangsa melalui Swasembada Pangan, Energi, Air, Ekonomi Syariah, Ekonomi Digital, Ekonomi Hijau, dan Ekonomi Biru	Pemerataan Kualitas Infrastruktur	Masyarakat Kabupaten Bantul	65.000.000,00	DINAS LINGKUNGAN HIDUP

RENCANA KERJA PEMERINTAH DAERAH KABUPATEN BANTUL TAHUN 2025

No	Kode	Urusan / Bidang Urusan / Program / Kegiatan / Sub Kegiatan	Indikator Program / Kegiatan / Sub Kegiatan	Capaian Kinerja Dan Kerangka Pendanaan						Kelompok Sasaran	Prakiraan Maju Rencana Tahun 2026 Pagu Indikatif (Rp)	Perangkat Daerah Penanggung Jawab
				Target 2025	Pagu Indikatif (Rp)	Lokasi	Sumber Dana	Prioritas				
								Nasional	Daerah			
1	2	3	4	8	9	10	11	12	13	14	15	16
	2.11.11.2.01.0007	Penyediaan Sarana dan Prasarana Pengelolaan Persampahan di TPA/TPST/SPA Kabupaten/Kota	Jumlah Sarana dan Prasarana Penanganan Sampah untuk Kegiatan Pemilahan, Pengumpulan, Pengangkutan, Pengolahan, dan Pemrosesan Akhir	50 Unit	9,153,920,504.00	Kab. Bantul, Semua Kecamatan, Semua Kel/Desa Kab. Bantul, Sanden, Srigading Kab. Bantul, Bambanglipuro, Sumbermulyo Kab. Bantul, Bantul, Ringinharjo Kab. Bantul, Bantul, Trirenggo Kab. Bantul, Jetis, Patalan Kab. Bantul, Imogiri, Karangtengah Kab. Bantul, Banguntapan, Potorono Kab. Bantul, Banguntapan, Banguntapan Kab. Bantul, Pleret, Pleret Kab. Bantul, Sewon, Panggungharjo	DANA TRANSFER UMUM-DANA ALOKASI UMUM	Memantapkan Sistem Pertahanan Keamanan Negara dan Mendorong Kemandirian Bangsa melalui Swasembada Pangan, Energi, Air, Ekonomi Syariah, Ekonomi Digital, Ekonomi Hijau, dan Ekonomi Biru	Pemerataan Kualitas Infrastruktur	Masyarakat Kabupaten Bantul	5.850.000.000,00	DINAS LINGKUNGAN HIDUP
	2.11.11.2.01.0008	Penyusunan Rencana, Kebijakan dan Strategi Daerah Pengelolaan Sampah kabupaten/kota	Jumlah dokumen kebijakan dan strategi daerah pengelolaan sampah kabupaten/kota yang disusun dan ditetapkan	1 Dokumen	90,350,000.00	Kab. Bantul, Semua Kecamatan, Semua Kel/Desa	DANA TRANSFER UMUM-DANA ALOKASI UMUM	Memantapkan Sistem Pertahanan Keamanan Negara dan Mendorong Kemandirian Bangsa melalui Swasembada Pangan, Energi, Air, Ekonomi Syariah, Ekonomi Digital, Ekonomi Hijau, dan Ekonomi Biru	Pemerataan Kualitas Infrastruktur	Masyarakat Kabupaten Bantul	65.000.000,00	DINAS LINGKUNGAN HIDUP
	2.11.11.2.01.0019	Pengurangan sampah melalui pendauran ulang sampah	Jumlah sampah yang terdaur ulang	22677 Ton	51,445,000.00	Kab. Bantul, Semua Kecamatan, Semua Kel/Desa	DANA TRANSFER UMUM-DANA ALOKASI UMUM	Memantapkan Sistem Pertahanan Keamanan Negara dan Mendorong Kemandirian Bangsa melalui Swasembada Pangan, Energi, Air, Ekonomi Syariah, Ekonomi Digital, Ekonomi Hijau, dan Ekonomi Biru	Pemerataan Kualitas Infrastruktur	Masyarakat Kabupaten Bantul	50.000.000,00	DINAS LINGKUNGAN HIDUP
		UPTD Laboratorium Lingkungan			534,202,634.00						300.000.000,00	
2		URUSAN PEMERINTAHAN WAJIB YANG TIDAK BERKAITAN DENGAN PELAYANAN DASAR			534,202,634.00						300.000.000,00	
	2.11	URUSAN PEMERINTAHAN BIDANG LINGKUNGAN HIDUP			534,202,634.00						300.000.000,00	
149	2.11.03	PROGRAM PENGENDALIAN PENCEMARAN DAN/ATAU KERUSAKAN LINGKUNGAN HIDUP	Cakupan Penanganan Sumber Pencemaran Air dan Udara	100 %	534,202,634.00						300.000.000,00	UPTD LABORATORIUM LINGKUNGAN

RENCANA KERJA PEMERINTAH DAERAH KABUPATEN BANTUL TAHUN 2025

No	Kode	Urusan / Bidang Urusan / Program / Kegiatan / Sub Kegiatan	Indikator Program / Kegiatan / Sub Kegiatan	Capaian Kinerja Dan Kerangka Pendanaan						Kelompok Sasaran	Prakiraan Maju Rencana Tahun 2026 Pagu Indikatif (Rp)	Perangkat Daerah Penanggung Jawab
				Target 2025	Pagu Indikatif (Rp)	Lokasi	Sumber Dana	Prioritas				
								Nasional	Daerah			
1	2	3	4	8	9	10	11	12	13	14	15	16
	2.11.03.2.01.	Pencegahan Pencemaran dan/atau Kerusakan Lingkungan Hidup Kabupaten/Kota	Cakupan uji kualitas lingkungan	100 Persen	534,202,634.00			Memperkuat Penyelarasan Kehidupan yang Harmonis dengan Lingkungan, Alam dan Budaya, serta Peningkatan Toleransi Antarumat Beragama untuk Mencapai Masyarakat Yang Adil dan Makmur	Pemerataan Kualitas Infrastruktur	Masyarakat Kabupaten Bantul	300.000.000,00	UPTD LABORATORIUM LINGKUNGAN
	2.11.03.2.01.0015	Pengelolaan Laboratorium Lingkungan Hidup kabupaten/kota	Jumlah pengujian yang dilaksanakan oleh laboratorium lingkungan	2 Dokumen	534,202,634.00	Kab. Bantul, Semua Kecamatan, Semua Kel/Desa	DANA TRANSFER UMUM-DANA ALOKASI UMUM	Memperkuat Penyelarasan Kehidupan yang Harmonis dengan Lingkungan, Alam dan Budaya, serta Peningkatan Toleransi Antarumat Beragama untuk Mencapai Masyarakat Yang Adil dan Makmur	Pemerataan Kualitas Infrastruktur	Masyarakat Kabupaten Bantul	300.000.000,00	UPTD LABORATORIUM LINGKUNGAN
		UPTD Kebersihan Persampahan dan Pertamanan			18,348,522,648.00						18.042.513.861,00	
2		URUSAN PEMERINTAHAN WAJIB YANG TIDAK BERKAITAN DENGAN PELAYANAN DASAR			18,348,522,648.00						18.042.513.861,00	
	2.11	URUSAN PEMERINTAHAN BIDANG LINGKUNGAN HIDUP			18,348,522,648.00						18.042.513.861,00	
150	2.11.04	PROGRAM PENGELOLAAN KEANEKARAGAMAN HAYATI (KEHATI)	Proporsi tutupan lahan terhadap luas wilayah keseluruhan	36 persen	3,306,008,787.00						3.000.000.000,00	UPTD KEBERSIHAN PERSAMPAHAN DAN PERTAMANAN
	2.11.04.2.01.	Pengelolaan Keaneekaragaman Hayati Kabupaten/Kota	Cakupan pemeliharaan Ruang Terbuka Hijau (RTH)/Taman	100 Persen	3,306,008,787.00			Memantapkan Sistem Pertahanan Keamanan Negara dan Mendorong Kemandirian Bangsa melalui Swasembada Pangan, Energi, Air, Ekonomi Syariah, Ekonomi Digital, Ekonomi Hijau, dan Ekonomi Biru	Pemerataan Kualitas Infrastruktur	Masyarakat Kabupaten Bantul	3.000.000.000,00	UPTD KEBERSIHAN PERSAMPAHAN DAN PERTAMANAN
	2.11.04.2.01.0004	Pengelolaan Ruang Terbuka Hijau (RTH)	Luas RTH yang Dikelola Lingkup Kewenangan Kabupaten/Kota	3,4961 Ha	3,306,008,787.00	Kab. Bantul, Semua Kecamatan, Semua Kel/Desa	DANA TRANSFER UMUM-DANA ALOKASI UMUM	Memantapkan Sistem Pertahanan Keamanan Negara dan Mendorong Kemandirian Bangsa melalui Swasembada Pangan, Energi, Air, Ekonomi Syariah, Ekonomi Digital, Ekonomi Hijau, dan Ekonomi Biru	Pemerataan Kualitas Infrastruktur	Masyarakat Kabupaten Bantul	3.000.000.000,00	UPTD KEBERSIHAN PERSAMPAHAN DAN PERTAMANAN
151	2.11.11	PROGRAM PENGELOLAAN PERSAMPAHAN	Persentase jumlah sampah yang tertangani	46,86 persen	15,042,513,861.00						15.042.513.861,00	UPTD KEBERSIHAN PERSAMPAHAN DAN PERTAMANAN
	2.11.11.2.01.	Pengelolaan Sampah	Persentase cakupan area pelayanan	44,59 Persen	15,042,513,861.00			Memantapkan Sistem Pertahanan Keamanan Negara dan Mendorong Kemandirian Bangsa melalui Swasembada Pangan, Energi, Air, Ekonomi Syariah, Ekonomi Digital, Ekonomi Hijau, dan Ekonomi Biru	Pemerataan Kualitas Infrastruktur	Masyarakat Kabupaten Bantul	15.042.513.861,00	UPTD KEBERSIHAN PERSAMPAHAN DAN PERTAMANAN
	2.11.11.2.01.0012	Penanganan sampah melalui pengangkutan	Jumlah sampah yang tertangani melalui proses pengangkutan	34.400 Ton	6,262,855,164.00	Kab. Bantul, Semua Kecamatan, Semua Kel/Desa	DANA TRANSFER UMUM-DANA ALOKASI UMUM	Memantapkan Sistem Pertahanan Keamanan Negara dan Mendorong Kemandirian Bangsa melalui Swasembada Pangan, Energi, Air, Ekonomi Syariah, Ekonomi Digital, Ekonomi Hijau, dan Ekonomi Biru	Pemerataan Kualitas Infrastruktur	Masyarakat Kabupaten Bantul	6.262.855.164,00	UPTD KEBERSIHAN PERSAMPAHAN DAN PERTAMANAN

RENCANA KERJA PEMERINTAH DAERAH KABUPATEN BANTUL TAHUN 2025

No	Kode	Urusan / Bidang Urusan / Program / Kegiatan / Sub Kegiatan	Indikator Program / Kegiatan / Sub Kegiatan	Capaian Kinerja Dan Kerangka Pendanaan						Kelompok Sasaran	Prakiraan Maju Rencana Tahun 2026 Pagu Indikatif (Rp)	Perangkat Daerah Penanggung Jawab
				Target 2025	Pagu Indikatif (Rp)	Lokasi	Sumber Dana	Prioritas				
								Nasional	Daerah			
1	2	3	4	8	9	10	11	12	13	14	15	16
	2.11.11.2.01.0015	Penanganan sampah melalui pengoperasian dan pemeliharaan sarana dan prasarana penanganan sampah	Jumlah sarana dan prasarana penanganan sampah yang beroperasi dan terpelihara dengan baik	3 Unit	2,356,609,231.00	Kab. Bantul, Semua Kecamatan, Semua Kel/Desa	DANA TRANSFER UMUM-DANA ALOKASI UMUM	Memantapkan Sistem Pertahanan Keamanan Negara dan Mendorong Kemandirian Bangsa melalui Swasembada Pangan, Energi, Air, Ekonomi Syariah, Ekonomi Digital, Ekonomi Hijau, dan Ekonomi Biru	Pemerataan Kualitas Infrastruktur	Masyarakat Kabupaten Bantul	2.356.609.231,00	UPTD KEBERSIHAN PERSAMPAHAN DAN PERTAMANAN
	2.11.11.2.01.0017	Penanganan sampah melalui pemilahan dan pengolahan sampah di instalasi pengolahan sampah TPS3R, PDU, TPST, TPS, SPA, PSEL/PLTsa, RDF, pusat pengomposan, biodigester, Bank Sampah dan fasilitas lainnya sesuai dengan peraturan perundangan	Jumlah sampah yang tertangani melalui proses pemilahan dan pengolahan sampah di instalasi pengolahan sampah TPS3R, PDU, TPST, SPA, PSEL/PLTsa, RDF, pusat pengomposan, biodigester, Bank sampah dan fasilitas lainnya sesuai dengan peraturan perundangan	22100 Ton	6,423,049,466.00	Kab. Bantul, Semua Kecamatan, Semua Kel/Desa	DANA TRANSFER UMUM-DANA ALOKASI UMUM	Memantapkan Sistem Pertahanan Keamanan Negara dan Mendorong Kemandirian Bangsa melalui Swasembada Pangan, Energi, Air, Ekonomi Syariah, Ekonomi Digital, Ekonomi Hijau, dan Ekonomi Biru	Pemerataan Kualitas Infrastruktur	Masyarakat Kabupaten Bantul	6.423.049.466,00	UPTD KEBERSIHAN PERSAMPAHAN DAN PERTAMANAN
		Dinas Kependudukan dan Pencatatan Sipil			10,529,170,126.00						14.784.442.386,00	
2		URUSAN PEMERINTAHAN WAJIB YANG TIDAK BERKAITAN DENGAN PELAYANAN DASAR			10,529,170,126.00						14.784.442.386,00	
	2.12	URUSAN PEMERINTAHAN BIDANG ADMINISTRASI KEPENDUDUKAN DAN PENCATATAN SIPIL			10,529,170,126.00						14.784.442.386,00	
152	2.12.01	PROGRAM PENUNJANG URUSAN PEMERINTAHAN DAERAH KABUPATEN/KOTA	Capaian Nilai Akuntabilitas Kinerja Instansi Pemerintah (AKIP)	83.75 angka	9,294,745,930.00						12.684.870.580,00	DINAS KEPENDUDUKAN DAN PENCATATAN SIPIL
	2.12.01.2.01.	Perencanaan, Penganggaran, dan Evaluasi Kinerja Perangkat Daerah	Meningkatnya Kinerja Perencanaan dan Evaluasi Perangkat Daerah	100 Persen	43,030,000.00			Memperkuat Reformasi Politik, Hukum, dan Birokrasi, serta Memperkuat Pencegahan dan Pemberantasan Korupsi, Narkoba, Judi, dan Penyelundupan	Pemantapan Layanan Public Berbasis Teknologi Informatika	Disdukcapil Kabupaten Bantul	981.435.004,00	DINAS KEPENDUDUKAN DAN PENCATATAN SIPIL
	2.12.01.2.01.0001	Penyusunan Dokumen Perencanaan Perangkat Daerah	Jumlah Dokumen Perencanaan Perangkat Daerah	8 Dokumen	8,500,000.00	Kab. Bantul, Semua Kecamatan, Semua Kel/Desa	DANA TRANSFER UMUM-DANA ALOKASI UMUM	Memperkuat Reformasi Politik, Hukum, dan Birokrasi, serta Memperkuat Pencegahan dan Pemberantasan Korupsi, Narkoba, Judi, dan Penyelundupan	Pemantapan Layanan Public Berbasis Teknologi Informatika	Disdukcapil Kabupaten Bantul	26.090.348,00	DINAS KEPENDUDUKAN DAN PENCATATAN SIPIL
	2.12.01.2.01.0002	Koordinasi dan Penyusunan Dokumen RKA-SKPD	Jumlah Dokumen RKA-SKPD dan Laporan Hasil Koordinasi Penyusunan Dokumen RKA-SKPD	1 Dokumen	4,250,000.00	Kab. Bantul, Semua Kecamatan, Semua Kel/Desa	DANA TRANSFER UMUM-DANA ALOKASI UMUM	Memperkuat Reformasi Politik, Hukum, dan Birokrasi, serta Memperkuat Pencegahan dan Pemberantasan Korupsi, Narkoba, Judi, dan Penyelundupan	Pemantapan Layanan Public Berbasis Teknologi Informatika	Disdukcapil Kabupaten Bantul	43.923.000,00	DINAS KEPENDUDUKAN DAN PENCATATAN SIPIL
	2.12.01.2.01.0006	Koordinasi dan Penyusunan Laporan Capaian Kinerja dan Ikhtisar Realisasi Kinerja SKPD	Jumlah Laporan Capaian Kinerja dan Ikhtisar Realisasi Kinerja SKPD dan Laporan Hasil Koordinasi Penyusunan Laporan Capaian Kinerja dan Ikhtisar Realisasi Kinerja SKPD	3 Laporan	18,742,500.00	Kab. Bantul, Semua Kecamatan, Semua Kel/Desa	DANA TRANSFER UMUM-DANA ALOKASI UMUM	Memperkuat Reformasi Politik, Hukum, dan Birokrasi, serta Memperkuat Pencegahan dan Pemberantasan Korupsi, Narkoba, Judi, dan Penyelundupan	Pemantapan Layanan Public Berbasis Teknologi Informatika	Disdukcapil Kabupaten Bantul	102.050.370,00	DINAS KEPENDUDUKAN DAN PENCATATAN SIPIL

RENCANA KERJA PEMERINTAH DAERAH KABUPATEN BANTUL TAHUN 2025

No	Kode	Urusan / Bidang Urusan / Program / Kegiatan / Sub Kegiatan	Indikator Program / Kegiatan / Sub Kegiatan	Capaian Kinerja Dan Kerangka Pendanaan							Kelompok Sasaran	Prakiraan Maju Rencana Tahun 2026 Pagu Indikatif (Rp)	Perangkat Daerah Penanggung Jawab
				Target 2025	Pagu Indikatif (Rp)	Lokasi	Sumber Dana	Prioritas					
								Nasional	Daerah				
1	2	3	4	8	9	10	11	12	13	14	15	16	
	2.12.01.2.01.0007	Evaluasi Kinerja Perangkat Daerah	Jumlah Laporan Evaluasi Kinerja Perangkat Daerah	3 Laporan	11,537,500.00	Kab. Bantul, Semua Kecamatan, Semua Kel/Desa	DANA TRANSFER UMUM-DANA ALOKASI UMUM	Memperkuat Reformasi Politik, Hukum, dan Birokrasi, serta Memperkuat Pencegahan dan Pemberantasan Korupsi, Narkoba, Judi, dan Penyelundupan	Pemantapan Layanan Public Berbasis Teknologi Informatika	Disdukcapil Kabupaten Bantul	809.371.286,00	DINAS KEPENDUDUKAN DAN PENCATATAN SIPIL	
	2.12.01.2.02.	Administrasi Keuangan Perangkat Daerah	Meningkatnya Pengelolaan Administrasi Keuangan	100 Persen	7,381,072,410.00			Memperkuat Reformasi Politik, Hukum, dan Birokrasi, serta Memperkuat Pencegahan dan Pemberantasan Korupsi, Narkoba, Judi, dan Penyelundupan	Pemantapan Layanan Public Berbasis Teknologi Informatika	Disdukcapil Kab.Bantul	7.957.587.211,00	DINAS KEPENDUDUKAN DAN PENCATATAN SIPIL	
	2.12.01.2.02.0001	Penyediaan Gaji dan Tunjangan ASN	Jumlah Orang yang Menerima Gaji dan Tunjangan ASN	57 Orang/bulan	7,085,687,410.00	Kab. Bantul, Semua Kecamatan, Semua Kel/Desa	DANA TRANSFER UMUM-DANA ALOKASI UMUM	Memperkuat Reformasi Politik, Hukum, dan Birokrasi, serta Memperkuat Pencegahan dan Pemberantasan Korupsi, Narkoba, Judi, dan Penyelundupan	Pemantapan Layanan Public Berbasis Teknologi Informatika	Disdukcapil Kab.Bantul	7.527.642.000,00	DINAS KEPENDUDUKAN DAN PENCATATAN SIPIL	
	2.12.01.2.02.0002	Penyediaan Administrasi Pelaksanaan Tugas ASN	Jumlah Dokumen Hasil Penyediaan Administrasi Pelaksanaan Tugas ASN	12 Dokumen	287,310,000.00	Kab. Bantul, Semua Kecamatan, Semua Kel/Desa	DANA TRANSFER UMUM-DANA ALOKASI UMUM	Memperkuat Reformasi Politik, Hukum, dan Birokrasi, serta Memperkuat Pencegahan dan Pemberantasan Korupsi, Narkoba, Judi, dan Penyelundupan	Pemantapan Layanan Public Berbasis Teknologi Informatika	Disdukcapil Kab.Bantul	327.894.831,00	DINAS KEPENDUDUKAN DAN PENCATATAN SIPIL	
	2.12.01.2.02.0007	Koordinasi dan Penyusunan Laporan Keuangan Bulanan/ Triwulanan/ Semesteran SKPD	Jumlah Laporan Keuangan Bulanan/ Triwulanan/ Semesteran SKPD dan Laporan Koordinasi Penyusunan Laporan Keuangan Bulanan/Triwulanan/Semesteran SKPD	12 Laporan	8,075,000.00	Kab. Bantul, Semua Kecamatan, Semua Kel/Desa	DANA TRANSFER UMUM-DANA ALOKASI UMUM	Memperkuat Reformasi Politik, Hukum, dan Birokrasi, serta Memperkuat Pencegahan dan Pemberantasan Korupsi, Narkoba, Judi, dan Penyelundupan	Pemantapan Layanan Public Berbasis Teknologi Informatika	Disdukcapil Kab.Bantul	102.050.380,00	DINAS KEPENDUDUKAN DAN PENCATATAN SIPIL	
	2.12.01.2.05.	Administrasi Kepegawaian Perangkat Daerah	Meningkatnya Pengelolaan Administrasi Kepegawaian	100 Persen	13,825,000.00			Memperkuat Reformasi Politik, Hukum, dan Birokrasi, serta Memperkuat Pencegahan dan Pemberantasan Korupsi, Narkoba, Judi, dan Penyelundupan	Pemantapan Layanan Public Berbasis Teknologi Informatika	Disdukcapil Kab.Bantul	111.501.267,00	DINAS KEPENDUDUKAN DAN PENCATATAN SIPIL	
	2.12.01.2.05.0010	Sosialisasi Peraturan Perundang-Undangan	Jumlah Orang yang Mengikuti Sosialisasi Peraturan Perundang-Undangan	115 Orang	7,600,000.00	Kab. Bantul, Semua Kecamatan, Semua Kel/Desa	DANA TRANSFER UMUM-DANA ALOKASI UMUM	Memperkuat Reformasi Politik, Hukum, dan Birokrasi, serta Memperkuat Pencegahan dan Pemberantasan Korupsi, Narkoba, Judi, dan Penyelundupan	Pemantapan Layanan Public Berbasis Teknologi Informatika	Disdukcapil Kab.Bantul	55.335.280,00	DINAS KEPENDUDUKAN DAN PENCATATAN SIPIL	
	2.12.01.2.05.0011	Bimbingan Teknis Implementasi Peraturan Perundang-Undangan	Jumlah Orang yang Mengikuti Bimbingan Teknis Implementasi Peraturan Perundang-Undangan	115 Orang	6,225,000.00	Kab. Bantul, Semua Kecamatan, Semua Kel/Desa	DANA TRANSFER UMUM-DANA ALOKASI UMUM	Memperkuat Reformasi Politik, Hukum, dan Birokrasi, serta Memperkuat Pencegahan dan Pemberantasan Korupsi, Narkoba, Judi, dan Penyelundupan	Pemantapan Layanan Public Berbasis Teknologi Informatika	Disdukcapil Kab.Bantul	56.165.987,00	DINAS KEPENDUDUKAN DAN PENCATATAN SIPIL	
	2.12.01.2.06.	Administrasi Umum Perangkat Daerah	Meningkatnya Capaian Kinerja Pengelolaan Administrasi Umum	100 Persen	945,083,872.00			Memperkuat Reformasi Politik, Hukum, dan Birokrasi, serta Memperkuat Pencegahan dan Pemberantasan Korupsi, Narkoba, Judi, dan Penyelundupan	Pemantapan Layanan Public Berbasis Teknologi Informatika	Disdukcapil Kab.Bantul	2.589.467.418,00	DINAS KEPENDUDUKAN DAN PENCATATAN SIPIL	
	2.12.01.2.06.0001	Penyediaan Komponen Instalasi Listrik/Penerangan Bangunan Kantor	Jumlah Paket Komponen Instalasi Listrik/Penerangan Bangunan Kantor yang Disediakan	2 Paket	11,836,150.00	Kab. Bantul, Semua Kecamatan, Semua Kel/Desa	DANA TRANSFER UMUM-DANA ALOKASI UMUM	Memperkuat Reformasi Politik, Hukum, dan Birokrasi, serta Memperkuat Pencegahan dan Pemberantasan Korupsi, Narkoba, Judi, dan Penyelundupan	Pemantapan Layanan Public Berbasis Teknologi Informatika	Disdukcapil Kab.Bantul	14.576.141,00	DINAS KEPENDUDUKAN DAN PENCATATAN SIPIL	

RENCANA KERJA PEMERINTAH DAERAH KABUPATEN BANTUL TAHUN 2025

No	Kode	Urusan / Bidang Urusan / Program / Kegiatan / Sub Kegiatan	Indikator Program / Kegiatan / Sub Kegiatan	Capaian Kinerja Dan Kerangka Pendanaan						Kelompok Sasaran	Prakiraan Maju Rencana Tahun 2026 Pagu Indikatif (Rp)	Perangkat Daerah Penanggung Jawab
				Target 2025	Pagu Indikatif (Rp)	Lokasi	Sumber Dana	Prioritas				
								Nasional	Daerah			
1	2	3	4	8	9	10	11	12	13	14	15	16
	2.12.01.2.06.0002	Penyediaan Peralatan dan Perlengkapan Kantor	Jumlah Paket Peralatan dan Perlengkapan Kantor yang Disediakan	5 Paket	734,643,672.00	Kab. Bantul, Semua Kecamatan, Semua Kel/Desa	DANA TRANSFER UMUM-DANA ALOKASI UMUM	Memperkuat Reformasi Politik, Hukum, dan Birokrasi, serta Memperkuat Pencegahan dan Pemberantasan Korupsi, Narkoba, Judi, dan Penyelundupan	Pemantapan Layanan Public Berbasis Teknologi Informatika	Disdukcapil Kab.Bantul	2.148.968.675,00	DINAS KEPENDUDUKAN DAN PENCATATAN SIPIL
	2.12.01.2.06.0003	Penyediaan Peralatan Rumah Tangga	Jumlah Paket Peralatan Rumah Tangga yang Disediakan	1 Paket	23,799,460.00	Kab. Bantul, Semua Kecamatan, Semua Kel/Desa	DANA TRANSFER UMUM-DANA ALOKASI UMUM	Memperkuat Reformasi Politik, Hukum, dan Birokrasi, serta Memperkuat Pencegahan dan Pemberantasan Korupsi, Narkoba, Judi, dan Penyelundupan	Pemantapan Layanan Public Berbasis Teknologi Informatika	Disdukcapil Kab.Bantul	35.155.750,00	DINAS KEPENDUDUKAN DAN PENCATATAN SIPIL
	2.12.01.2.06.0005	Penyediaan Barang Cetak dan Penggandaan	Jumlah Paket Barang Cetak dan Penggandaan yang Disediakan	1 Paket	7,209,590.00	Kab. Bantul, Semua Kecamatan, Semua Kel/Desa	DANA TRANSFER UMUM-DANA ALOKASI UMUM	Memperkuat Reformasi Politik, Hukum, dan Birokrasi, serta Memperkuat Pencegahan dan Pemberantasan Korupsi, Narkoba, Judi, dan Penyelundupan	Pemantapan Layanan Public Berbasis Teknologi Informatika	Disdukcapil Kab.Bantul	10.011.450,00	DINAS KEPENDUDUKAN DAN PENCATATAN SIPIL
	2.12.01.2.06.0006	Penyediaan Bahan Bacaan dan Peraturan Perundang-undangan	Jumlah Dokumen Bahan Bacaan dan Peraturan Perundang-Undangan yang Disediakan	1 Dokumen	2,400,000.00	Kab. Bantul, Semua Kecamatan, Semua Kel/Desa	DANA TRANSFER UMUM-DANA ALOKASI UMUM	Memperkuat Reformasi Politik, Hukum, dan Birokrasi, serta Memperkuat Pencegahan dan Pemberantasan Korupsi, Narkoba, Judi, dan Penyelundupan	Pemantapan Layanan Public Berbasis Teknologi Informatika	Disdukcapil Kab.Bantul	3.726.800,00	DINAS KEPENDUDUKAN DAN PENCATATAN SIPIL
	2.12.01.2.06.0008	Fasilitasi Kunjungan Tamu	Jumlah Laporan Fasilitasi Kunjungan Tamu	50 Laporan	23,790,000.00	Kab. Bantul, Semua Kecamatan, Semua Kel/Desa	DANA TRANSFER UMUM-DANA ALOKASI UMUM	Memperkuat Reformasi Politik, Hukum, dan Birokrasi, serta Memperkuat Pencegahan dan Pemberantasan Korupsi, Narkoba, Judi, dan Penyelundupan	Pemantapan Layanan Public Berbasis Teknologi Informatika	Disdukcapil Kab.Bantul	35.980.258,00	DINAS KEPENDUDUKAN DAN PENCATATAN SIPIL
	2.12.01.2.06.0009	Penyelenggaraan Rapat Koordinasi dan Konsultasi SKPD	Jumlah Laporan Penyelenggaraan Rapat Koordinasi dan Konsultasi SKPD	60 Laporan	91,705,000.00	Kab. Bantul, Semua Kecamatan, Semua Kel/Desa	DANA TRANSFER UMUM-DANA ALOKASI UMUM	Memperkuat Reformasi Politik, Hukum, dan Birokrasi, serta Memperkuat Pencegahan dan Pemberantasan Korupsi, Narkoba, Judi, dan Penyelundupan	Pemantapan Layanan Public Berbasis Teknologi Informatika	Disdukcapil Kab.Bantul	285.322.129,00	DINAS KEPENDUDUKAN DAN PENCATATAN SIPIL
	2.12.01.2.06.0010	Penatausahaan Arsip Dinamis pada SKPD	Jumlah Dokumen Penatausahaan Arsip Dinamis pada SKPD	4 Dokumen	8,700,000.00	Kab. Bantul, Semua Kecamatan, Semua Kel/Desa	DANA TRANSFER UMUM-DANA ALOKASI UMUM	Memperkuat Reformasi Politik, Hukum, dan Birokrasi, serta Memperkuat Pencegahan dan Pemberantasan Korupsi, Narkoba, Judi, dan Penyelundupan	Pemantapan Layanan Public Berbasis Teknologi Informatika	Disdukcapil Kab.Bantul	9.958.542,00	DINAS KEPENDUDUKAN DAN PENCATATAN SIPIL
	2.12.01.2.06.0011	Dukungan Pelaksanaan Sistem Pemerintahan Berbasis Elektronik pada SKPD	Jumlah Dokumen Dukungan Pelaksanaan Sistem Pemerintahan Berbasis Elektronik pada SKPD	1 Dokumen	41,000,000.00	Kab. Bantul, Semua Kecamatan, Semua Kel/Desa	DANA TRANSFER UMUM-DANA ALOKASI UMUM	Memperkuat Reformasi Politik, Hukum, dan Birokrasi, serta Memperkuat Pencegahan dan Pemberantasan Korupsi, Narkoba, Judi, dan Penyelundupan	Pemantapan Layanan Public Berbasis Teknologi Informatika	Disdukcapil Kab.Bantul	45.767.673,00	DINAS KEPENDUDUKAN DAN PENCATATAN SIPIL
	2.12.01.2.07.	Pengadaan Barang Milik Daerah Penunjang Urusan Pemerintah Daerah	Meningkatnya Capaian Kinerja Pengadaan BMD Penunjang Urusan Perangkat Daerah	100 Persen	224,580,000.00			Memperkuat Reformasi Politik, Hukum, dan Birokrasi, serta Memperkuat Pencegahan dan Pemberantasan Korupsi, Narkoba, Judi, dan Penyelundupan	Pemantapan Layanan Public Berbasis Teknologi Informatika	Disdukcapil Kab.Bantul	244.724.315,00	DINAS KEPENDUDUKAN DAN PENCATATAN SIPIL
	2.12.01.2.07.0006	Pengadaan Peralatan dan Mesin Lainnya	Jumlah Unit Peralatan dan Mesin Lainnya yang Disediakan	28 Unit	224,580,000.00	Kab. Bantul, Semua Kecamatan, Semua Kel/Desa	DANA TRANSFER UMUM-DANA ALOKASI UMUM	Memperkuat Reformasi Politik, Hukum, dan Birokrasi, serta Memperkuat Pencegahan dan Pemberantasan Korupsi, Narkoba, Judi, dan Penyelundupan	Pemantapan Layanan Public Berbasis Teknologi Informatika	Disdukcapil Kab.Bantul	244.724.315,00	DINAS KEPENDUDUKAN DAN PENCATATAN SIPIL

RENCANA KERJA PEMERINTAH DAERAH KABUPATEN BANTUL TAHUN 2025

No	Kode	Urusan / Bidang Urusan / Program / Kegiatan / Sub Kegiatan	Indikator Program / Kegiatan / Sub Kegiatan	Capaian Kinerja Dan Kerangka Pendanaan						Kelompok Sasaran	Prakiraan Maju Rencana Tahun 2026 Pagu Indikatif (Rp)	Perangkat Daerah Penanggung Jawab
				Target 2025	Pagu Indikatif (Rp)	Lokasi	Sumber Dana	Prioritas				
								Nasional	Daerah			
1	2	3	4	8	9	10	11	12	13	14	15	16
	2.12.01.2.08.	Penyediaan Jasa Penunjang Urusan Pemerintahan Daerah	Meningkatnya Capaian Kinerja Penyediaan Jasa Penunjang Urusan Perangkat Daerah	98 Persen	360,155,148.00			Memperkuat Reformasi Politik, Hukum, dan Birokrasi, serta Memperkuat Pencegahan dan Pemberantasan Korupsi, Narkoba, Judi, dan Penyelundupan	Pemantapan Layanan Public Berbasis Teknologi Informatika	Disdukcapil Kab.Bantul	219.351.287,00	DINAS KEPENDUDUKAN DAN PENCATATAN SIPIL
	2.12.01.2.08.0001	Penyediaan Jasa Surat Menyurat	Jumlah Laporan Penyediaan Jasa Surat Menyurat	10 Laporan	4,200,000.00	Kab. Bantul, Semua Kecamatan, Semua Kel/Desa	DANA TRANSFER UMUM-DANA ALOKASI UMUM	Memperkuat Reformasi Politik, Hukum, dan Birokrasi, serta Memperkuat Pencegahan dan Pemberantasan Korupsi, Narkoba, Judi, dan Penyelundupan	Pemantapan Layanan Public Berbasis Teknologi Informatika	Disdukcapil Kab.Bantul	20.277.785,00	DINAS KEPENDUDUKAN DAN PENCATATAN SIPIL
	2.12.01.2.08.0002	Penyediaan Jasa Komunikasi, Sumber Daya Air dan Listrik	Jumlah Laporan Penyediaan Jasa Komunikasi, Sumber Daya Air dan Listrik yang Disediakan	12 Laporan	3,000,000.00	Kab. Bantul, Semua Kecamatan, Semua Kel/Desa	DANA TRANSFER UMUM-DANA ALOKASI UMUM	Memperkuat Reformasi Politik, Hukum, dan Birokrasi, serta Memperkuat Pencegahan dan Pemberantasan Korupsi, Narkoba, Judi, dan Penyelundupan	Pemantapan Layanan Public Berbasis Teknologi Informatika	Disdukcapil Kab.Bantul	36.712.308,00	DINAS KEPENDUDUKAN DAN PENCATATAN SIPIL
	2.12.01.2.08.0004	Penyediaan Jasa Pelayanan Umum Kantor	Jumlah Laporan Penyediaan Jasa Pelayanan Umum Kantor yang Disediakan	12 Laporan	352,955,148.00	Kab. Bantul, Semua Kecamatan, Semua Kel/Desa	DANA TRANSFER UMUM-DANA ALOKASI UMUM	Memperkuat Reformasi Politik, Hukum, dan Birokrasi, serta Memperkuat Pencegahan dan Pemberantasan Korupsi, Narkoba, Judi, dan Penyelundupan	Pemantapan Layanan Public Berbasis Teknologi Informatika	Disdukcapil Kab.Bantul	162.361.194,00	DINAS KEPENDUDUKAN DAN PENCATATAN SIPIL
	2.12.01.2.09.	Pemeliharaan Barang Milik Daerah Penunjang Urusan Pemerintahan Daerah	Meningkatnya Capaian Kinerja Pemeliharaan BMD Penunjang Urusan Perangkat Daerah	98 Persen	326,999,500.00			Memperkuat Reformasi Politik, Hukum, dan Birokrasi, serta Memperkuat Pencegahan dan Pemberantasan Korupsi, Narkoba, Judi, dan Penyelundupan	Pemantapan Layanan Public Berbasis Teknologi Informatika	Disdukcapil Kab.Bantul	580.804.078,00	DINAS KEPENDUDUKAN DAN PENCATATAN SIPIL
	2.12.01.2.09.0001	Penyediaan Jasa Pemeliharaan, Biaya Pemeliharaan, dan Pajak Kendaraan Perorangan Dinas atau Kendaraan Dinas Jabatan	Jumlah Kendaraan Perorangan Dinas atau Kendaraan Dinas Jabatan yang Dipelihara dan dibayarkan Pajaknya	21 Unit	198,024,100.00	Kab. Bantul, Semua Kecamatan, Semua Kel/Desa	DANA TRANSFER UMUM-DANA ALOKASI UMUM	Memperkuat Reformasi Politik, Hukum, dan Birokrasi, serta Memperkuat Pencegahan dan Pemberantasan Korupsi, Narkoba, Judi, dan Penyelundupan	Pemantapan Layanan Public Berbasis Teknologi Informatika	Disdukcapil Kab.Bantul	333.239.409,00	DINAS KEPENDUDUKAN DAN PENCATATAN SIPIL
	2.12.01.2.09.0006	Pemeliharaan Peralatan dan Mesin Lainnya	Jumlah Peralatan dan Mesin Lainnya yang Dipelihara	40 Unit	80,390,000.00	Kab. Bantul, Semua Kecamatan, Semua Kel/Desa	DANA TRANSFER UMUM-DANA ALOKASI UMUM	Memperkuat Reformasi Politik, Hukum, dan Birokrasi, serta Memperkuat Pencegahan dan Pemberantasan Korupsi, Narkoba, Judi, dan Penyelundupan	Pemantapan Layanan Public Berbasis Teknologi Informatika	Disdukcapil Kab.Bantul	138.342.809,00	DINAS KEPENDUDUKAN DAN PENCATATAN SIPIL
	2.12.01.2.09.0009	Pemeliharaan/Rehabilitasi Gedung Kantor dan Bangunan Lainnya	Jumlah Gedung Kantor dan Bangunan Lainnya yang Dipelihara/Direhabilitasi	1 Unit	48,585,400.00	Kab. Bantul, Semua Kecamatan, Semua Kel/Desa	DANA TRANSFER UMUM-DANA ALOKASI UMUM	Memperkuat Reformasi Politik, Hukum, dan Birokrasi, serta Memperkuat Pencegahan dan Pemberantasan Korupsi, Narkoba, Judi, dan Penyelundupan	Pemantapan Layanan Public Berbasis Teknologi Informatika	Disdukcapil Kab.Bantul	109.221.860,00	DINAS KEPENDUDUKAN DAN PENCATATAN SIPIL
153	2.12.02	PROGRAM PENDAFTARAN PENDUDUK	Cakupan Kepemilikan Dokumen Pendaftaran Penduduk	99,84 Persen	685,400,628.00						872.277.799,00	DINAS KEPENDUDUKAN DAN PENCATATAN SIPIL
	2.12.02.2.01.	Pelayanan Pendaftaran Penduduk	Meningkatnya Penerbitan Dokumen Pendaftaran Penduduk	2 Dokumen	685,400,628.00			Memperkuat Reformasi Politik, Hukum, dan Birokrasi, serta Memperkuat Pencegahan dan Pemberantasan Korupsi, Narkoba, Judi, dan Penyelundupan	Pemantapan Layanan Public Berbasis Teknologi Informatika	Masyarakat Kabupaten Bantul	872.277.799,00	DINAS KEPENDUDUKAN DAN PENCATATAN SIPIL

RENCANA KERJA PEMERINTAH DAERAH KABUPATEN BANTUL TAHUN 2025

No	Kode	Urusan / Bidang Urusan / Program / Kegiatan / Sub Kegiatan	Indikator Program / Kegiatan / Sub Kegiatan	Capaian Kinerja Dan Kerangka Pendanaan							Kelompok Sasaran	Prakiraan Maju Rencana Tahun 2026 Pagu Indikatif (Rp)	Perangkat Daerah Penanggung Jawab
				Target 2025	Pagu Indikatif (Rp)	Lokasi	Sumber Dana	Prioritas					
								Nasional	Daerah				
1	2	3	4	8	9	10	11	12	13	14	15	16	
	2.12.02.2.01.0001	Pendataan Penduduk Non Permanen dan Rentan Administrasi Kependudukan	Jumlah Dokumen Hasil Pendataan Penduduk Non Permanen dan Rentan Administrasi Kependudukan	2 Dokumen	117,592,624.00	Kab. Bantul, Bantul, Semua Kel/Desa	DANA TRANSFER UMUM-DANA ALOKASI UMUM	Memperkuat Reformasi Politik, Hukum, dan Birokrasi, serta Memperkuat Pencegahan dan Pemberantasan Korupsi, Narkoba, Judi, dan Penyelundupan	Pemantapan Layanan Public Berbasis Teknologi Informatika	Masyarakat Kabupaten Bantul	171.807.753,00	DINAS KEPENDUDUKAN DAN PENCATATAN SIPIL	
	2.12.02.2.01.0002	Pencatatan, Penatausahaan dan Penerbitan Dokumen Atas Pendaftaran Penduduk	Jumlah Dokumen Hasil Pencatatan, Penatausahaan dan Penerbitan Dokumen Atas Pendaftaran Penduduk	2 Dokumen	210,130,132.00	Kab. Bantul, Semua Kecamatan, Semua Kel/Desa	DANA TRANSFER UMUM-DANA ALOKASI UMUM	Memperkuat Reformasi Politik, Hukum, dan Birokrasi, serta Memperkuat Pencegahan dan Pemberantasan Korupsi, Narkoba, Judi, dan Penyelundupan	Pemantapan Layanan Public Berbasis Teknologi Informatika	Masyarakat Kabupaten Bantul	297.764.703,00	DINAS KEPENDUDUKAN DAN PENCATATAN SIPIL	
	2.12.02.2.01.0004	Peningkatan Pelayanan Pendaftaran Penduduk	Jumlah Laporan Hasil Peningkatan Pelayanan Pendaftaran Penduduk	12 Laporan	195,480,132.00	Kab. Bantul, Semua Kecamatan, Semua Kel/Desa	DANA TRANSFER UMUM-DANA ALOKASI UMUM	Memperkuat Reformasi Politik, Hukum, dan Birokrasi, serta Memperkuat Pencegahan dan Pemberantasan Korupsi, Narkoba, Judi, dan Penyelundupan	Pemantapan Layanan Public Berbasis Teknologi Informatika	Masyarakat Kabupaten Bantul	234.108.724,00	DINAS KEPENDUDUKAN DAN PENCATATAN SIPIL	
	2.12.02.2.01.0005	Pencatatan, Penatausahaan dan Penerbitan Dokumen Atas Pelaporan Peristiwa Kependudukan	Jumlah Dokumen Pencatatan, Penatausahaan dan Penerbitan Dokumen Atas Pelaporan Peristiwa Kependudukan	2 Dokumen	162,197,740.00	Kab. Bantul, Semua Kecamatan, Semua Kel/Desa	DANA TRANSFER UMUM-DANA ALOKASI UMUM	Memperkuat Reformasi Politik, Hukum, dan Birokrasi, serta Memperkuat Pencegahan dan Pemberantasan Korupsi, Narkoba, Judi, dan Penyelundupan	Pemantapan Layanan Public Berbasis Teknologi Informatika	Masyarakat Kabupaten Bantul	168.596.619,00	DINAS KEPENDUDUKAN DAN PENCATATAN SIPIL	
154	2.12.03	PROGRAM PENCATATAN SIPIL	Cakupan Kepemilikan Dokumen Pencatatan Sipil	96,3 Persen	285,749,168.00						592.481.004,00	DINAS KEPENDUDUKAN DAN PENCATATAN SIPIL	
	2.12.03.2.01.	Pelayanan Pencatatan Sipil	Meningkatnya Penerbitan Dokumen Pencatatan Sipil	30445 Dokumen	276,549,168.00			Memperkuat Reformasi Politik, Hukum, dan Birokrasi, serta Memperkuat Pencegahan dan Pemberantasan Korupsi, Narkoba, Judi, dan Penyelundupan	Pemantapan Layanan Public Berbasis Teknologi Informatika	Masyarakat Kabupaten Bantul	481.570.017,00	DINAS KEPENDUDUKAN DAN PENCATATAN SIPIL	
	2.12.03.2.01.0001	Pencatatan, Penatausahaan dan Penerbitan Dokumen Atas Pelaporan Peristiwa Penting	Jumlah Dokumen Hasil Pencatatan, Penatausahaan dan Penerbitan Dokumen Atas Pelaporan Peristiwa Penting	28600 Dokumen	156,828,704.00	Kab. Bantul, Semua Kecamatan, Semua Kel/Desa	DANA TRANSFER UMUM-DANA ALOKASI UMUM	Memperkuat Reformasi Politik, Hukum, dan Birokrasi, serta Memperkuat Pencegahan dan Pemberantasan Korupsi, Narkoba, Judi, dan Penyelundupan	Pemantapan Layanan Public Berbasis Teknologi Informatika	Masyarakat Kabupaten Bantul	258.765.857,00	DINAS KEPENDUDUKAN DAN PENCATATAN SIPIL	
	2.12.03.2.01.0002	Peningkatan dalam Pelayanan Pencatatan Sipil	Jumlah Layanan Pencatatan Sipil yang Ditingkatkan	33000 Layanan	119,720,464.00	Kab. Bantul, Semua Kecamatan, Semua Kel/Desa	DANA TRANSFER UMUM-DANA ALOKASI UMUM	Memperkuat Reformasi Politik, Hukum, dan Birokrasi, serta Memperkuat Pencegahan dan Pemberantasan Korupsi, Narkoba, Judi, dan Penyelundupan	Pemantapan Layanan Public Berbasis Teknologi Informatika	Masyarakat Kabupaten Bantul	222.804.160,00	DINAS KEPENDUDUKAN DAN PENCATATAN SIPIL	
	2.12.03.2.02.	Penyelenggaraan Pencatatan Sipil	Meningkatnya Data NTCR yang tersinkronisasi	12 Laporan	9,200,000.00			Memperkuat Reformasi Politik, Hukum, dan Birokrasi, serta Memperkuat Pencegahan dan Pemberantasan Korupsi, Narkoba, Judi, dan Penyelundupan	Pemantapan Layanan Public Berbasis Teknologi Informatika	Masyarakat Kabupaten Bantul	110.910.987,00	DINAS KEPENDUDUKAN DAN PENCATATAN SIPIL	
	2.12.03.2.02.0004	Pelayanan Secara Aktif Pendaftaran Peristiwa Kependudukan dan Pencatatan Peristiwa Penting Terkait Pencatatan Sipil	Jumlah Laporan Hasil Pelayanan Secara Aktif Pendaftaran Peristiwa Kependudukan dan Pencatatan Peristiwa Penting Terkait Pencatatan Sipil	12 Laporan	9,200,000.00	Kab. Bantul, Semua Kecamatan, Semua Kel/Desa	DANA TRANSFER UMUM-DANA ALOKASI UMUM	Memperkuat Reformasi Politik, Hukum, dan Birokrasi, serta Memperkuat Pencegahan dan Pemberantasan Korupsi, Narkoba, Judi, dan Penyelundupan	Pemantapan Layanan Public Berbasis Teknologi Informatika	Masyarakat Kabupaten Bantul	110.910.987,00	DINAS KEPENDUDUKAN DAN PENCATATAN SIPIL	

RENCANA KERJA PEMERINTAH DAERAH KABUPATEN BANTUL TAHUN 2025

No	Kode	Urusan / Bidang Urusan / Program / Kegiatan / Sub Kegiatan	Indikator Program / Kegiatan / Sub Kegiatan	Capaian Kinerja Dan Kerangka Pendanaan						Kelompok Sasaran	Prakiraan Maju Rencana Tahun 2026 Pagu Indikatif (Rp)	Perangkat Daerah Penanggung Jawab	
				Target 2025	Pagu Indikatif (Rp)	Lokasi	Sumber Dana	Prioritas					
								Nasional	Daerah				
1	2	3	4	8	9	10	11	12	13	14	15	16	
155	2.12.04	PROGRAM PENGELOLAAN INFORMASI ADMINISTRASI KEPENDUDUKAN	Persentase Validasi Data Administrasi Kependudukan	99,8 Persen	256,144,900.00							520.910.248,00	DINAS KEPENDUDUKAN DAN PENCATATAN SIPIL
	2.12.04.2.01.	Pengumpulan Data Kependudukan dan Pemanfaatan dan Penyajian Database Kependudukan	Meningkatnya Penyajian Data Kependudukan	3 Dokumen	176,454,900.00			Memperkuat Reformasi Politik, Hukum, dan Birokrasi, serta Memperkuat Pencegahan dan Pemberantasan Korupsi, Narkoba, Judi, dan Penyelundupan	Pemantapan Layanan Public Berbasis Teknologi Informatika	Masyarakat Kabupaten Bantul		191.680.698,00	DINAS KEPENDUDUKAN DAN PENCATATAN SIPIL
	2.12.04.2.01.0002	Kerja Sama Pemanfaatan Data Kependudukan	Jumlah Dokumen Kerja Sama Pemanfaatan Data Kependudukan	3 Dokumen	60,457,392.00	Kab. Bantul, Semua Kecamatan, Semua Kel/Desa	DANA TRANSFER UMUM-DANA ALOKASI UMUM	Memperkuat Reformasi Politik, Hukum, dan Birokrasi, serta Memperkuat Pencegahan dan Pemberantasan Korupsi, Narkoba, Judi, dan Penyelundupan	Pemantapan Layanan Public Berbasis Teknologi Informatika	Masyarakat Kabupaten Bantul		54.335.193,00	DINAS KEPENDUDUKAN DAN PENCATATAN SIPIL
	2.12.04.2.01.0003	Inventarisasi Data untuk Kepentingan Pembangunan Daerah	Jumlah Laporan Hasil Inventarisasi Data untuk Kepentingan Pembangunan Daerah	12 Laporan	115,997,508.00	Kab. Bantul, Semua Kecamatan, Semua Kel/Desa	DANA TRANSFER UMUM-DANA ALOKASI UMUM	Memperkuat Reformasi Politik, Hukum, dan Birokrasi, serta Memperkuat Pencegahan dan Pemberantasan Korupsi, Narkoba, Judi, dan Penyelundupan	Pemantapan Layanan Public Berbasis Teknologi Informatika	Masyarakat Kabupaten Bantul		137.345.505,00	DINAS KEPENDUDUKAN DAN PENCATATAN SIPIL
	2.12.04.2.03.	Penyelenggaraan Pengelolaan Informasi Administrasi Kependudukan	Meningkatnya Publikasi dan Sosialisasi Informasi Kebijakan Adminduk	2 Jenis	79,690,000.00			Memperkuat Reformasi Politik, Hukum, dan Birokrasi, serta Memperkuat Pencegahan dan Pemberantasan Korupsi, Narkoba, Judi, dan Penyelundupan	Pemantapan Layanan Public Berbasis Teknologi Informatika	Masyarakat Kab.Bantul		329.229.550,00	DINAS KEPENDUDUKAN DAN PENCATATAN SIPIL
	2.12.04.2.03.0004	Penyelenggaraan Pemanfaatan Data Kependudukan	Jumlah Dokumen Penyelenggaraan Pemanfaatan Data Kependudukan	2 Dokumen	4,850,000.00	Kab. Bantul, Semua Kecamatan, Semua Kel/Desa	DANA TRANSFER UMUM-DANA ALOKASI UMUM	Memperkuat Reformasi Politik, Hukum, dan Birokrasi, serta Memperkuat Pencegahan dan Pemberantasan Korupsi, Narkoba, Judi, dan Penyelundupan	Pemantapan Layanan Public Berbasis Teknologi Informatika	Masyarakat Kab.Bantul		147.465.003,00	DINAS KEPENDUDUKAN DAN PENCATATAN SIPIL
	2.12.04.2.03.0005	Sosialisasi Terkait Pengelolaan Informasi Administrasi Kependudukan	Jumlah Laporan Hasil Sosialisasi Pengelolaan Informasi Administrasi Kependudukan	4 Laporan	67,190,000.00	Kab. Bantul, Semua Kecamatan, Semua Kel/Desa	DANA TRANSFER UMUM-DANA ALOKASI UMUM	Memperkuat Reformasi Politik, Hukum, dan Birokrasi, serta Memperkuat Pencegahan dan Pemberantasan Korupsi, Narkoba, Judi, dan Penyelundupan	Pemantapan Layanan Public Berbasis Teknologi Informatika	Masyarakat Kab.Bantul		168.736.122,00	DINAS KEPENDUDUKAN DAN PENCATATAN SIPIL
	2.12.04.2.03.0007	Komunikasi, Informasi, dan Edukasi kepada Pemangku Kepentingan dan Masyarakat	Jumlah Dokumen Hasil Komunikasi, Informasi, dan Edukasi kepada Pemangku Kepentingan dan Masyarakat	12 Laporan	7,650,000.00	Kab. Bantul, Semua Kecamatan, Semua Kel/Desa	DANA TRANSFER UMUM-DANA ALOKASI UMUM	Memperkuat Reformasi Politik, Hukum, dan Birokrasi, serta Memperkuat Pencegahan dan Pemberantasan Korupsi, Narkoba, Judi, dan Penyelundupan	Pemantapan Layanan Public Berbasis Teknologi Informatika	Masyarakat Kab.Bantul		13.028.425,00	DINAS KEPENDUDUKAN DAN PENCATATAN SIPIL
156	2.12.05	PROGRAM PENGELOLAAN PROFIL KEPENDUDUKAN	Persentase Pemanfaatan Profil Kependudukan oleh Lembaga Pengguna/Masyarakat	100 Persen	7,129,500.00							113.902.755,00	DINAS KEPENDUDUKAN DAN PENCATATAN SIPIL
	2.12.05.2.01.	Penyusunan Profil Kependudukan	Meningkatnya Jumlah Buku Profil Kependudukan	1 Dokumen	7,129,500.00			Memperkuat Reformasi Politik, Hukum, dan Birokrasi, serta Memperkuat Pencegahan dan Pemberantasan Korupsi, Narkoba, Judi, dan Penyelundupan	Pemantapan Layanan Public Berbasis Teknologi Informatika	Masyarakat Kab.Bantul		113.902.755,00	DINAS KEPENDUDUKAN DAN PENCATATAN SIPIL
	2.12.05.2.01.0002	Penyusunan Profil Data Perkembangan dan Proyeksi Kependudukan serta Kebutuhan yang Lain	Jumlah Dokumen Profil Data Perkembangan dan Proyeksi Kependudukan serta Kebutuhan yang Lain yang tersusun	1 Dokumen	7,129,500.00	Kab. Bantul, Semua Kecamatan, Semua Kel/Desa	DANA TRANSFER UMUM-DANA ALOKASI UMUM	Memperkuat Reformasi Politik, Hukum, dan Birokrasi, serta Memperkuat Pencegahan dan Pemberantasan Korupsi, Narkoba, Judi, dan Penyelundupan	Pemantapan Layanan Public Berbasis Teknologi Informatika	Masyarakat Kab.Bantul		113.902.755,00	DINAS KEPENDUDUKAN DAN PENCATATAN SIPIL

RENCANA KERJA PEMERINTAH DAERAH KABUPATEN BANTUL TAHUN 2025

No	Kode	Urusan / Bidang Urusan / Program / Kegiatan / Sub Kegiatan	Indikator Program / Kegiatan / Sub Kegiatan	Capaian Kinerja Dan Kerangka Pendanaan						Kelompok Sasaran	Prakiraan Maju Rencana Tahun 2026 Pagu Indikatif (Rp)	Perangkat Daerah Penanggung Jawab
				Target 2025	Pagu Indikatif (Rp)	Lokasi	Sumber Dana	Prioritas				
								Nasional	Daerah			
1	2	3	4	8	9	10	11	12	13	14	15	16
		Dinas Pemberdayaan Masyarakat dan Kalurahan			13,242,875,251.00						16.296.587.533,00	
	2	URUSAN PEMERINTAHAN WAJIB YANG TIDAK BERKAITAN DENGAN PELAYANAN DASAR			12,216,475,251.00						14.996.495.533,00	
	2.10	URUSAN PEMERINTAHAN BIDANG PERTANAHAN			302,000,000.00						800.000.000,00	
157	2.10.11	PROGRAM PENYELENGGARAAN KEISTIMEWAAN YOGYAKARTA URUSAN PERTANAHAN	Persentase ketersediaan bidang tanah kalurahan berdasarkan hasil inventarisasi.	77 Persen	302,000,000.00						800.000.000,00	DINAS PEMBERDAYAAN MASYARAKAT DAN KALURAHAN
	2.10.11.5.01.	Pengelolaan Tanah Kasultanan dan Tanah Kadipaten	Kalurahan yang mendapatkan pendampingan Pengelolaan Tanah (Patok Batas Kalurahan)	15 Kalurahan	302,000,000.00			Membangun dari Desa dan dari Bawah Untuk Pertumbuhan Ekonomi, Pemerataan Ekonomi, dan Pemberantasan Kemiskinan	Percepatan pertumbuhan ekonomi dan pengentasan Kemiskinan	Pemerintah Kalurahan	800.000.000,00	DINAS PEMBERDAYAAN MASYARAKAT DAN KALURAHAN
	2.10.11.5.01.0001	Penatausahaan Tanah Kasultanan dan Tanah Kadipaten	Jumlah Dokumen Penatausahaan Tanah Kasultanan dan Tanah Kadipaten dalam rangka Pengembangan Kebudayaan, Kepentingan Sosial, dan Kesejahteraan Masyarakat	1 Dokumen	302,000,000.00	Kab. Bantul, Semua Kecamatan, Semua Kel/Desa	BANTUAN KEUANGAN KHUSUS DARI PEMERINTAH DAERAH PROVINSI	Membangun dari Desa dan dari Bawah Untuk Pertumbuhan Ekonomi, Pemerataan Ekonomi, dan Pemberantasan Kemiskinan	Percepatan pertumbuhan ekonomi dan pengentasan Kemiskinan	Pemerintah Kalurahan	800.000.000,00	DINAS PEMBERDAYAAN MASYARAKAT DAN KALURAHAN
	2.13	URUSAN PEMERINTAHAN BIDANG PEMBERDAYAAN MASYARAKAT DAN DESA			11,914,475,251.00						14.196.495.533,00	DINAS PEMBERDAYAAN MASYARAKAT DAN KALURAHAN
158	2.13.01	PROGRAM PENUNJANG URUSAN PEMERINTAHAN DAERAH KABUPATEN/KOTA	Capaian Nilai Akuntabilitas Kinerja Instansi Pemerintah (AKIP)	85 Angka	6,302,608,279.00						4.543.909.986,00	DINAS PEMBERDAYAAN MASYARAKAT DAN KALURAHAN
	2.13.01.2.01.	Perencanaan, Penganggaran, dan Evaluasi Kinerja Perangkat Daerah	Capaian Kinerja Perencanaan dan Evaluasi Kinerja Perangkat daerah	100 Persen 83 Nilai	28,166,700.00			Membangun dari Desa dan dari Bawah Untuk Pertumbuhan Ekonomi, Pemerataan Ekonomi, dan Pemberantasan Kemiskinan	Percepatan pertumbuhan ekonomi dan pengentasan Kemiskinan	Perangkat Daerah	110.962.441,00	DINAS PEMBERDAYAAN MASYARAKAT DAN KALURAHAN
	2.13.01.2.01.0001	Penyusunan Dokumen Perencanaan Perangkat Daerah	Jumlah Dokumen Perencanaan Perangkat Daerah	6 Dokumen	16,487,300.00	Kab. Bantul, Semua Kecamatan, Semua Kel/Desa	DANA TRANSFER UMUM-DANA ALOKASI UMUM	Membangun dari Desa dan dari Bawah Untuk Pertumbuhan Ekonomi, Pemerataan Ekonomi, dan Pemberantasan Kemiskinan	Percepatan pertumbuhan ekonomi dan pengentasan Kemiskinan	Perangkat Daerah	85.962.441,00	DINAS PEMBERDAYAAN MASYARAKAT DAN KALURAHAN
	2.13.01.2.01.0007	Evaluasi Kinerja Perangkat Daerah	Jumlah Laporan Evaluasi Kinerja Perangkat Daerah	19 Laporan	11,679,400.00	Kab. Bantul, Semua Kecamatan, Semua Kel/Desa	DANA TRANSFER UMUM-DANA ALOKASI UMUM	Membangun dari Desa dan dari Bawah Untuk Pertumbuhan Ekonomi, Pemerataan Ekonomi, dan Pemberantasan Kemiskinan	Percepatan pertumbuhan ekonomi dan pengentasan Kemiskinan	Perangkat Daerah	25.000.000,00	DINAS PEMBERDAYAAN MASYARAKAT DAN KALURAHAN
	2.13.01.2.02.	Administrasi Keuangan Perangkat Daerah	Capaian Kinerja Pengelolaan Administrasi Keuangan	12 bulan 94 Persen	5,068,109,370.00			Membangun dari Desa dan dari Bawah Untuk Pertumbuhan Ekonomi, Pemerataan Ekonomi, dan Pemberantasan Kemiskinan	Percepatan pertumbuhan ekonomi dan pengentasan Kemiskinan	Perangkat Daerah	3.552.241.533,00	DINAS PEMBERDAYAAN MASYARAKAT DAN KALURAHAN
	2.13.01.2.02.0001	Penyediaan Gaji dan Tunjangan ASN	Jumlah Orang yang Menerima Gaji dan Tunjangan ASN	26 Orang/bulan	5,068,109,370.00	Kab. Bantul, Semua Kecamatan, Semua Kel/Desa	DANA TRANSFER UMUM-DANA ALOKASI UMUM	Membangun dari Desa dan dari Bawah Untuk Pertumbuhan Ekonomi, Pemerataan Ekonomi, dan Pemberantasan Kemiskinan	Percepatan pertumbuhan ekonomi dan pengentasan Kemiskinan	Perangkat Daerah	3.552.241.533,00	DINAS PEMBERDAYAAN MASYARAKAT DAN KALURAHAN

RENCANA KERJA PEMERINTAH DAERAH KABUPATEN BANTUL TAHUN 2025

No	Kode	Urusan / Bidang Urusan / Program / Kegiatan / Sub Kegiatan	Indikator Program / Kegiatan / Sub Kegiatan	Capaian Kinerja Dan Kerangka Pendanaan						Kelompok Sasaran	Prakiraan Maju Rencana Tahun 2026 Pagu Indikatif (Rp)	Perangkat Daerah Penanggung Jawab
				Target 2025	Pagu Indikatif (Rp)	Lokasi	Sumber Dana	Prioritas				
								Nasional	Daerah			
1	2	3	4	8	9	10	11	12	13	14	15	16
	2.13.01.2.06.	Administrasi Umum Perangkat Daerah	Capaian Kinerja Pengelolaan Administrasi Umum Capaian Kinerja Pengelolaan Administrasi Umum	85 Nilai 88 Persen	510,943,345.00			Membangun dari Desa dan dari Bawah Untuk Pertumbuhan Ekonomi, Pemerataan Ekonomi, dan Pemberantasan Kemiskinan	Percepatan pertumbuhan ekonomi dan pengentasan Kemiskinan	Perangkat Daerah	358.658.052,00	DINAS PEMBERDAYAAN MASYARAKAT DAN KALURAHAN
	2.13.01.2.06.0002	Penyediaan Peralatan dan Perlengkapan Kantor	Jumlah Paket Peralatan dan Perlengkapan Kantor yang Disediakan	10 Paket	201,300,345.00	Kab. Bantul, Semua Kecamatan, Semua Kel/Desa	DANA TRANSFER UMUM-DANA ALOKASI UMUM	Membangun dari Desa dan dari Bawah Untuk Pertumbuhan Ekonomi, Pemerataan Ekonomi, dan Pemberantasan Kemiskinan	Percepatan pertumbuhan ekonomi dan pengentasan Kemiskinan	Perangkat Daerah	50.000.000,00	DINAS PEMBERDAYAAN MASYARAKAT DAN KALURAHAN
	2.13.01.2.06.0009	Penyelenggaraan Rapat Koordinasi dan Konsultasi SKPD	Jumlah Laporan Penyelenggaraan Rapat Koordinasi dan Konsultasi SKPD	1 Laporan	276,068,000.00	Kab. Bantul, Semua Kecamatan, Semua Kel/Desa	DANA TRANSFER UMUM-DANA ALOKASI UMUM	Membangun dari Desa dan dari Bawah Untuk Pertumbuhan Ekonomi, Pemerataan Ekonomi, dan Pemberantasan Kemiskinan	Percepatan pertumbuhan ekonomi dan pengentasan Kemiskinan	Perangkat Daerah	293.658.052,00	DINAS PEMBERDAYAAN MASYARAKAT DAN KALURAHAN
	2.13.01.2.06.0011	Dukungan Pelaksanaan Sistem Pemerintahan Berbasis Elektronik pada SKPD	Jumlah Dokumen Dukungan Pelaksanaan Sistem Pemerintahan Berbasis Elektronik pada SKPD	1 Dokumen	33,575,000.00	Kab. Bantul, Semua Kecamatan, Semua Kel/Desa	DANA TRANSFER UMUM-DANA ALOKASI UMUM	Membangun dari Desa dan dari Bawah Untuk Pertumbuhan Ekonomi, Pemerataan Ekonomi, dan Pemberantasan Kemiskinan	Percepatan pertumbuhan ekonomi dan pengentasan Kemiskinan	Perangkat Daerah	15.000.000,00	DINAS PEMBERDAYAAN MASYARAKAT DAN KALURAHAN
	2.13.01.2.08.	Penyediaan Jasa Penunjang Urusan Pemerintahan Daerah	Capaian Kinerja Penyediaan Jasa Penunjang Urusan Pemerintahan Daerah	100 persen	415,428,264.00			Membangun dari Desa dan dari Bawah Untuk Pertumbuhan Ekonomi, Pemerataan Ekonomi, dan Pemberantasan Kemiskinan	Percepatan pertumbuhan ekonomi dan pengentasan Kemiskinan	Perangkat Daerah	262.047.960,00	DINAS PEMBERDAYAAN MASYARAKAT DAN KALURAHAN
	2.13.01.2.08.0003	Penyediaan Jasa Peralatan dan Perlengkapan Kantor	Jumlah Laporan Penyediaan Jasa Peralatan dan Perlengkapan Kantor yang Disediakan	1 Laporan	31,360,000.00	Kab. Bantul, Semua Kecamatan, Semua Kel/Desa	DANA TRANSFER UMUM-DANA ALOKASI UMUM	Membangun dari Desa dan dari Bawah Untuk Pertumbuhan Ekonomi, Pemerataan Ekonomi, dan Pemberantasan Kemiskinan	Percepatan pertumbuhan ekonomi dan pengentasan Kemiskinan	Perangkat Daerah	30.000.000,00	DINAS PEMBERDAYAAN MASYARAKAT DAN KALURAHAN
	2.13.01.2.08.0004	Penyediaan Jasa Pelayanan Umum Kantor	Jumlah Laporan Penyediaan Jasa Pelayanan Umum Kantor yang Disediakan	1 Laporan	384,068,264.00	Kab. Bantul, Semua Kecamatan, Semua Kel/Desa	DANA TRANSFER UMUM-DANA ALOKASI UMUM	Membangun dari Desa dan dari Bawah Untuk Pertumbuhan Ekonomi, Pemerataan Ekonomi, dan Pemberantasan Kemiskinan	Percepatan pertumbuhan ekonomi dan pengentasan Kemiskinan	Perangkat Daerah	232.047.960,00	DINAS PEMBERDAYAAN MASYARAKAT DAN KALURAHAN
	2.13.01.2.09.	Pemeliharaan Barang Milik Daerah Penunjang Urusan Pemerintahan Daerah	Capaian Kinerja Pemeliharaan Barang Milik Daerah Penunjang Urusan Pemerintahan Daerah Capaian Kinerja Pemeliharaan Barang Milik Daerah Penunjang Urusan Pemerintahan Daerah	100 persen 93 Persen	279,960,600.00			Membangun dari Desa dan dari Bawah Untuk Pertumbuhan Ekonomi, Pemerataan Ekonomi, dan Pemberantasan Kemiskinan	Percepatan pertumbuhan ekonomi dan pengentasan Kemiskinan	Perangkat Daerah	260.000.000,00	DINAS PEMBERDAYAAN MASYARAKAT DAN KALURAHAN
	2.13.01.2.09.0001	Penyediaan Jasa Pemeliharaan, Biaya Pemeliharaan, dan Pajak Kendaraan Perorangan Dinas atau Kendaraan Dinas Jabatan	Jumlah Kendaraan Perorangan Dinas atau Kendaraan Dinas Jabatan yang Dipelihara dan dibayarkan Pajaknya	10 Unit	234,736,800.00	Kab. Bantul, Semua Kecamatan, Semua Kel/Desa	DANA TRANSFER UMUM-DANA ALOKASI UMUM	Membangun dari Desa dan dari Bawah Untuk Pertumbuhan Ekonomi, Pemerataan Ekonomi, dan Pemberantasan Kemiskinan	Percepatan pertumbuhan ekonomi dan pengentasan Kemiskinan	Perangkat Daerah	220.000.000,00	DINAS PEMBERDAYAAN MASYARAKAT DAN KALURAHAN
	2.13.01.2.09.0009	Pemeliharaan/Rehabilitasi Gedung Kantor dan Bangunan Lainnya	Jumlah Gedung Kantor dan Bangunan Lainnya yang Dipelihara/Direhabilitasi	1 Unit	45,223,800.00	Kab. Bantul, Semua Kecamatan, Semua Kel/Desa	DANA TRANSFER UMUM-DANA ALOKASI UMUM	Membangun dari Desa dan dari Bawah Untuk Pertumbuhan Ekonomi, Pemerataan Ekonomi, dan Pemberantasan Kemiskinan	Percepatan pertumbuhan ekonomi dan pengentasan Kemiskinan	Perangkat Daerah	40.000.000,00	DINAS PEMBERDAYAAN MASYARAKAT DAN KALURAHAN
159	2.13.02	PROGRAM PENATAAN DESA	Cakupan Pelaksanaan Penataan Kalurahan	100 Persen	1,000,000.00						140.000.000,00	DINAS PEMBERDAYAAN MASYARAKAT DAN KALURAHAN
	2.13.02.2.01.	Penyelenggaraan Penataan Desa	Kalurahan yang menyelenggarakan Penataan	75 Kalurahan	1,000,000.00			Membangun dari Desa dan dari Bawah Untuk Pertumbuhan Ekonomi, Pemerataan Ekonomi, dan Pemberantasan Kemiskinan	Percepatan pertumbuhan ekonomi dan pengentasan Kemiskinan	Pemerintah Kalurahan	140.000.000,00	DINAS PEMBERDAYAAN MASYARAKAT DAN KALURAHAN

RENCANA KERJA PEMERINTAH DAERAH KABUPATEN BANTUL TAHUN 2025

No	Kode	Urusan / Bidang Urusan / Program / Kegiatan / Sub Kegiatan	Indikator Program / Kegiatan / Sub Kegiatan	Capaian Kinerja Dan Kerangka Pendanaan						Kelompok Sasaran	Prakiraan Maju Rencana Tahun 2026 Pagu Indikatif (Rp)	Perangkat Daerah Penanggung Jawab
				Target 2025	Pagu Indikatif (Rp)	Lokasi	Sumber Dana	Prioritas				
								Nasional	Daerah			
1	2	3	4	8	9	10	11	12	13	14	15	16
	2.13.02.2.01.0003	Fasilitasi Penataan Kewenangan Desa	Jumlah Desa yang Terfasilitasi Penataannya	75 Desa	1,000,000.00	Kab. Bantul, Semua Kecamatan, Semua Kel/Desa	DANA TRANSFER UMUM-DANA ALOKASI UMUM	Membangun dari Desa dan dari Bawah Untuk Pertumbuhan Ekonomi, Pemerataan Ekonomi, dan Pemberantasan Kemiskinan	Percepatan pertumbuhan ekonomi dan pengentasan Kemiskinan	Pemerintah Kalurahan	140.000.000,00	DINAS PEMBERDAYAAN MASYARAKAT DAN KALURAHAN
160	2.13.03	PROGRAM PENINGKATAN KERJA SAMA DESA	Cakupan Pelaksanaan Pendampingan Kerjasama Antar Kalurahan	100 Persen	35,440,000.00						50.000.000,00	DINAS PEMBERDAYAAN MASYARAKAT DAN KALURAHAN
	2.13.03.2.01.	Fasilitasi Kerja Sama antar Desa	Desa Melakukan Komitmen Kerjasama Antar Desa	100 persen	35,440,000.00			Membangun dari Desa dan dari Bawah Untuk Pertumbuhan Ekonomi, Pemerataan Ekonomi, dan Pemberantasan Kemiskinan	Percepatan pertumbuhan ekonomi dan pengentasan Kemiskinan	Pemerintah Kalurahan	50.000.000,00	DINAS PEMBERDAYAAN MASYARAKAT DAN KALURAHAN
	2.13.03.2.01.0001	Fasilitasi Kerja Sama Antar Desa dalam Kabupaten/Kota	Jumlah Dokumen Kerja Sama Antar Desa dalam Kabupaten/Kota	17 Dokumen	35,440,000.00	Kab. Bantul, Semua Kecamatan, Semua Kel/Desa	DANA TRANSFER UMUM-DANA ALOKASI UMUM	Membangun dari Desa dan dari Bawah Untuk Pertumbuhan Ekonomi, Pemerataan Ekonomi, dan Pemberantasan Kemiskinan	Percepatan pertumbuhan ekonomi dan pengentasan Kemiskinan	Pemerintah Kalurahan	50.000.000,00	DINAS PEMBERDAYAAN MASYARAKAT DAN KALURAHAN
161	2.13.04	PROGRAM ADMINISTRASI PEMERINTAHAN DESA	Cakupan Pelaksanaan Administrasi Pemerintahan Kalurahan yang baik	100 Persen	4,424,295,360.00						4.294.388.138,00	DINAS PEMBERDAYAAN MASYARAKAT DAN KALURAHAN
	2.13.04.2.01.	Pembinaan dan Pengawasan Penyelenggaraan Administrasi Pemerintahan Desa	Kalurahan yang mendapatkan pembinaan dan pengawasan penyelenggaraan pemerintahan desa	100 persen	4,424,295,360.00			Membangun dari Desa dan dari Bawah Untuk Pertumbuhan Ekonomi, Pemerataan Ekonomi, dan Pemberantasan Kemiskinan	Percepatan pertumbuhan ekonomi dan pengentasan Kemiskinan	Pemerintah Kalurahan	4.294.388.138,00	DINAS PEMBERDAYAAN MASYARAKAT DAN KALURAHAN
	2.13.04.2.01.0001	Fasilitasi Penyelenggaraan Administrasi Pemerintahan Desa	Jumlah Dokumen Penyelenggaraan Administrasi Pemerintahan Desa	75 Dokumen	1,000,000.00	Kab. Bantul, Semua Kecamatan, Semua Kel/Desa	DANA TRANSFER UMUM-DANA ALOKASI UMUM	Membangun dari Desa dan dari Bawah Untuk Pertumbuhan Ekonomi, Pemerataan Ekonomi, dan Pemberantasan Kemiskinan	Percepatan pertumbuhan ekonomi dan pengentasan Kemiskinan	Pemerintah Kalurahan	60.000.000,00	DINAS PEMBERDAYAAN MASYARAKAT DAN KALURAHAN
	2.13.04.2.01.0003	Fasilitasi Penyusunan Perencanaan Pembangunan Desa	Jumlah Dokumen Hasil Fasilitasi Penyusunan Perencanaan Pembangunan Desa	75 Dokumen	1,000,000.00	Kab. Bantul, Semua Kecamatan, Semua Kel/Desa	DANA TRANSFER UMUM-DANA ALOKASI UMUM	Membangun dari Desa dan dari Bawah Untuk Pertumbuhan Ekonomi, Pemerataan Ekonomi, dan Pemberantasan Kemiskinan	Percepatan pertumbuhan ekonomi dan pengentasan Kemiskinan	Pemerintah Kalurahan	40.000.000,00	DINAS PEMBERDAYAAN MASYARAKAT DAN KALURAHAN
	2.13.04.2.01.0004	Fasilitasi Pengelolaan Keuangan Desa	Jumlah Dokumen Hasil Fasilitasi Pengelolaan Keuangan Desa	75 Dokumen	226,189,400.00	Kab. Bantul, Semua Kecamatan, Semua Kel/Desa	DANA TRANSFER UMUM-DANA ALOKASI UMUM	Membangun dari Desa dan dari Bawah Untuk Pertumbuhan Ekonomi, Pemerataan Ekonomi, dan Pemberantasan Kemiskinan	Percepatan pertumbuhan ekonomi dan pengentasan Kemiskinan	Pemerintah Kalurahan	60.000.000,00	DINAS PEMBERDAYAAN MASYARAKAT DAN KALURAHAN
	2.13.04.2.01.0005	Pembinaan Peningkatan Kapasitas Aparatur Pemerintah Desa	Jumlah Aparatur Pemerintah Desa yang Mengikuti Pembinaan Peningkatan Kapasitas	75 Orang	1,880,275,000.00	Kab. Bantul, Semua Kecamatan, Semua Kel/Desa	DANA TRANSFER UMUM-DANA ALOKASI UMUM	Membangun dari Desa dan dari Bawah Untuk Pertumbuhan Ekonomi, Pemerataan Ekonomi, dan Pemberantasan Kemiskinan	Percepatan pertumbuhan ekonomi dan pengentasan Kemiskinan	Pemerintah Kalurahan	2.682.000.000,00	DINAS PEMBERDAYAAN MASYARAKAT DAN KALURAHAN
	2.13.04.2.01.0006	Fasilitasi Penyelenggaraan Musyawarah Desa	Jumlah Laporan Fasilitasi Penyelenggaraan Musyawarah Desa	75 Laporan	1,000,000.00	Kab. Bantul, Semua Kecamatan, Semua Kel/Desa	DANA TRANSFER UMUM-DANA ALOKASI UMUM	Membangun dari Desa dan dari Bawah Untuk Pertumbuhan Ekonomi, Pemerataan Ekonomi, dan Pemberantasan Kemiskinan	Percepatan pertumbuhan ekonomi dan pengentasan Kemiskinan	Pemerintah Kalurahan	20.000.000,00	DINAS PEMBERDAYAAN MASYARAKAT DAN KALURAHAN
	2.13.04.2.01.0008	Pembinaan dan Pemberdayaan BUM Desa dan Lembaga Kerja Sama antar Desa	Jumlah Dokumen Hasil Pembinaan dan Pemberdayaan BUM Desa dan Lembaga Kerja Sama antar Desa	2 Dokumen	350,758,760.00	Kab. Bantul, Semua Kecamatan, Semua Kel/Desa	DANA TRANSFER UMUM-DANA ALOKASI UMUM	Membangun dari Desa dan dari Bawah Untuk Pertumbuhan Ekonomi, Pemerataan Ekonomi, dan Pemberantasan Kemiskinan	Percepatan pertumbuhan ekonomi dan pengentasan Kemiskinan	Pemerintah Kalurahan	322.388.138,00	DINAS PEMBERDAYAAN MASYARAKAT DAN KALURAHAN

RENCANA KERJA PEMERINTAH DAERAH KABUPATEN BANTUL TAHUN 2025

No	Kode	Urusan / Bidang Urusan / Program / Kegiatan / Sub Kegiatan	Indikator Program / Kegiatan / Sub Kegiatan	Capaian Kinerja Dan Kerangka Pendanaan						Kelompok Sasaran	Prakiraan Maju Rencana Tahun 2026 Pagu Indikatif (Rp)	Perangkat Daerah Penanggung Jawab
				Target 2025	Pagu Indikatif (Rp)	Lokasi	Sumber Dana	Prioritas				
								Nasional	Daerah			
1	2	3	4	8	9	10	11	12	13	14	15	16
	2.13.04.2.01.0009	Penyelenggaraan Pemilihan, Pengangkatan dan Pemberhentian Kepala Desa	Jumlah Laporan Hasil Penyelenggaraan Pemilihan, Pengangkatan dan Pemberhentian Kepala Desa	1 Laporan	51,000,000.00	Kab. Bantul, Semua Kecamatan, Semua Kel/Desa	DANA TRANSFER UMUM-DANA ALOKASI UMUM	Membangun dari Desa dan dari Bawah Untuk Pertumbuhan Ekonomi, Pemerataan Ekonomi, dan Pemberantasan Kemiskinan	Percepatan pertumbuhan ekonomi dan pengentasan Kemiskinan	Pemerintah Kalurahan	60.000.000,00	DINAS PEMBERDAYAAN MASYARAKAT DAN KALURAHAN
	2.13.04.2.01.0010	Fasilitasi Pengangkatan dan Pemberhentian Perangkat Desa	Jumlah Laporan Fasilitasi Pengangkatan dan Pemberhentian Perangkat Desa	1 Laporan	1,000,000.00	Kab. Bantul, Semua Kecamatan, Semua Kel/Desa	DANA TRANSFER UMUM-DANA ALOKASI UMUM	Membangun dari Desa dan dari Bawah Untuk Pertumbuhan Ekonomi, Pemerataan Ekonomi, dan Pemberantasan Kemiskinan	Percepatan pertumbuhan ekonomi dan pengentasan Kemiskinan	Pemerintah Kalurahan	60.000.000,00	DINAS PEMBERDAYAAN MASYARAKAT DAN KALURAHAN
	2.13.04.2.01.0011	Fasilitasi Penyusunan Profil Desa	Jumlah Dokumen Profil Desa yang tersusun	75 Dokumen	1,000,000.00	Kab. Bantul, Semua Kecamatan, Semua Kel/Desa	DANA TRANSFER UMUM-DANA ALOKASI UMUM	Membangun dari Desa dan dari Bawah Untuk Pertumbuhan Ekonomi, Pemerataan Ekonomi, dan Pemberantasan Kemiskinan	Percepatan pertumbuhan ekonomi dan pengentasan Kemiskinan	Pemerintah Kalurahan	30.000.000,00	DINAS PEMBERDAYAAN MASYARAKAT DAN KALURAHAN
	2.13.04.2.01.0014	Pembinaan Peningkatan Kapasitas Anggota BPD	Jumlah Anggota BPD yang Mengikuti Pembinaan Peningkatan Kapasitas	75 Orang	1,000,000.00	Kab. Bantul, Semua Kecamatan, Semua Kel/Desa	DANA TRANSFER UMUM-DANA ALOKASI UMUM	Membangun dari Desa dan dari Bawah Untuk Pertumbuhan Ekonomi, Pemerataan Ekonomi, dan Pemberantasan Kemiskinan	Percepatan pertumbuhan ekonomi dan pengentasan Kemiskinan	Pemerintah Kalurahan	60.000.000,00	DINAS PEMBERDAYAAN MASYARAKAT DAN KALURAHAN
	2.13.04.2.01.0017	Pelaksanaan Penugasan Urusan/Kewenangan Kabupaten/Kota yang Dilaksanakan oleh Desa	Jumlah Dokumen Penugasan Urusan/Kewenangan Kabupaten/Kota yang Dilaksanakan oleh Desa	6 Dokumen	1,075,782,200.00	Kab. Bantul, Semua Kecamatan, Semua Kel/Desa	DANA TRANSFER UMUM-DANA ALOKASI UMUM	Membangun dari Desa dan dari Bawah Untuk Pertumbuhan Ekonomi, Pemerataan Ekonomi, dan Pemberantasan Kemiskinan	Percepatan pertumbuhan ekonomi dan pengentasan Kemiskinan	Pemerintah Kalurahan	400.000.000,00	DINAS PEMBERDAYAAN MASYARAKAT DAN KALURAHAN
	2.13.04.2.01.0018	Fasilitasi Evaluasi Perkembangan Desa serta Lomba Desa dan Kelurahan	Jumlah Dokumen Hasil Evaluasi Perkembangan Desa serta Lomba Desa dan Kelurahan	17 Dokumen	834,290,000.00	Kab. Bantul, Semua Kecamatan, Semua Kel/Desa	DANA TRANSFER UMUM-DANA ALOKASI UMUM	Membangun dari Desa dan dari Bawah Untuk Pertumbuhan Ekonomi, Pemerataan Ekonomi, dan Pemberantasan Kemiskinan	Percepatan pertumbuhan ekonomi dan pengentasan Kemiskinan	Pemerintah Kalurahan	500.000.000,00	DINAS PEMBERDAYAAN MASYARAKAT DAN KALURAHAN
162	2.13.05	PROGRAM PEMBERDAYAAN LEMBAGA KEMASYARAKATAN, LEMBAGA ADAT DAN MASYARAKAT HUKUM ADAT	Cakupan Pelaksanaan Pemberdayaan Lembaga Kemasyarakatan dan Kalurahan	100 Persen	1,151,131,612.00						5.168.197.409,00	DINAS PEMBERDAYAAN MASYARAKAT DAN KALURAHAN
	2.13.05.2.01.	Pemberdayaan Lembaga Kemasyarakatan yang Bergerak di Bidang Pemberdayaan Desa dan Lembaga Adat Tingkat Daerah Kabupaten/Kota serta Pemberdayaan Masyarakat Hukum Adat yang Masyarakat Pelakunya Hukum Adat yang Sama dalam Daerah Kabupaten/Kota	Jenis Lembaga Kemasyarakatan yang terlibat dalam kegiatan pemberdayaan masyarakat	5 Jenis Lembaga	1,151,131,612.00			Membangun dari Desa dan dari Bawah Untuk Pertumbuhan Ekonomi, Pemerataan Ekonomi, dan Pemberantasan Kemiskinan	Percepatan pertumbuhan ekonomi dan pengentasan Kemiskinan	Masyarakat Kalurahan	5.168.197.409,00	DINAS PEMBERDAYAAN MASYARAKAT DAN KALURAHAN
	2.13.05.2.01.0002	Fasilitasi Penataan, Pemberdayaan dan Pendayagunaan Kelembagaan Lembaga Kemasyarakatan Desa/Kelurahan (RT, RW, PKK, Posyandu, LPM, dan Karang Taruna), Lembaga Adat Desa/Kelurahan dan Masyarakat Hukum Adat	Jumlah Dokumen Hasil Penataan, Pemberdayaan dan Pendayagunaan Kelembagaan Lembaga Kemasyarakatan Desa/Kelurahan (RT, RW, PKK, Posyandu, LPM, dan Karang Taruna), Lembaga Adat Desa/Kelurahan dan Masyarakat Hukum Adat	1 Dokumen	202,095,000.00	Kab. Bantul, Semua Kecamatan, Semua Kel/Desa	DANA TRANSFER UMUM-DANA ALOKASI UMUM	Membangun dari Desa dan dari Bawah Untuk Pertumbuhan Ekonomi, Pemerataan Ekonomi, dan Pemberantasan Kemiskinan	Percepatan pertumbuhan ekonomi dan pengentasan Kemiskinan	Masyarakat Kalurahan	3.568.197.409,00	DINAS PEMBERDAYAAN MASYARAKAT DAN KALURAHAN

RENCANA KERJA PEMERINTAH DAERAH KABUPATEN BANTUL TAHUN 2025

No	Kode	Urusan / Bidang Urusan / Program / Kegiatan / Sub Kegiatan	Indikator Program / Kegiatan / Sub Kegiatan	Capaian Kinerja Dan Kerangka Pendanaan						Kelompok Sasaran	Prakiraan Maju Rencana Tahun 2026 Pagu Indikatif (Rp)	Perangkat Daerah Penanggung Jawab
				Target 2025	Pagu Indikatif (Rp)	Lokasi	Sumber Dana	Prioritas				
								Nasional	Daerah			
1	2	3	4	8	9	10	11	12	13	14	15	16
	2.13.05.2.01.0003	Peningkatan Kapasitas Kelembagaan Lembaga Kemasyarakatan Desa/Kelurahan (RT, RW, PKK, Posyandu, LPM, dan Karang Taruna), Lembaga Adat Desa/Kelurahan dan Masyarakat Hukum Adat	Jumlah Lembaga Kemasyarakatan Desa/Kelurahan (RT, RW, PKK, Posyandu, LPM, dan Karang Taruna), Lembaga Adat Desa/Kelurahan dan Masyarakat Hukum Adat yang Ditingkatkan Kapasitasnya	3 Lembaga	459,052,292.00	Kab. Bantul, Semua Kecamatan, Semua Kel/Desa	DANA TRANSFER UMUM-DANA ALOKASI UMUM	Membangun dari Desa dan dari Bawah Untuk Pertumbuhan Ekonomi, Pemerataan Ekonomi, dan Pemberantasan Kemiskinan	Percepatan pertumbuhan ekonomi dan pengentasan Kemiskinan	Masyarakat Kalurahan	500.000.000,00	DINAS PEMBERDAYAAN MASYARAKAT DAN KALURAHAN
	2.13.05.2.01.0005	Fasilitasi Pengembangan Usaha Ekonomi Masyarakat dan Pemerintah Desa dalam Meningkatkan Pendapatan Asli Desa	Jumlah Dokumen Hasil Fasilitasi Pengembangan Usaha Ekonomi Masyarakat dan Pemerintah Desa dalam Meningkatkan Pendapatan Asli Desa	1 Dokumen	57,825,000.00	Kab. Bantul, Semua Kecamatan, Semua Kel/Desa	DANA TRANSFER UMUM-DANA ALOKASI UMUM	Membangun dari Desa dan dari Bawah Untuk Pertumbuhan Ekonomi, Pemerataan Ekonomi, dan Pemberantasan Kemiskinan	Percepatan pertumbuhan ekonomi dan pengentasan Kemiskinan	Masyarakat Kalurahan	160.000.000,00	DINAS PEMBERDAYAAN MASYARAKAT DAN KALURAHAN
	2.13.05.2.01.0006	Fasilitasi Pemerintah Desa dalam Pemanfaatan Teknologi Tepat Guna	Jumlah Laporan Hasil Fasilitasi Pemerintah Desa dalam Pemanfaatan Teknologi Tepat Guna	1 Laporan	5,000,000.00	Kab. Bantul, Semua Kecamatan, Semua Kel/Desa	DANA TRANSFER UMUM-DANA ALOKASI UMUM	Membangun dari Desa dan dari Bawah Untuk Pertumbuhan Ekonomi, Pemerataan Ekonomi, dan Pemberantasan Kemiskinan	Percepatan pertumbuhan ekonomi dan pengentasan Kemiskinan	Masyarakat Kalurahan	240.000.000,00	DINAS PEMBERDAYAAN MASYARAKAT DAN KALURAHAN
	2.13.05.2.01.0009	Fasilitasi Tim Penggerak PKK dalam Penyelenggaraan Gerakan Pemberdayaan Masyarakat dan Kesejahteraan Keluarga	Jumlah Dokumen Hasil Fasilitasi Tim Penggerak PKK dalam Penyelenggaraan Gerakan Pemberdayaan Masyarakat dan Kesejahteraan Keluarga	1 Dokumen	427,159,320.00	Kab. Bantul, Semua Kecamatan, Semua Kel/Desa	DANA TRANSFER UMUM-DANA ALOKASI UMUM	Membangun dari Desa dan dari Bawah Untuk Pertumbuhan Ekonomi, Pemerataan Ekonomi, dan Pemberantasan Kemiskinan	Percepatan pertumbuhan ekonomi dan pengentasan Kemiskinan	Masyarakat Kalurahan	700.000.000,00	DINAS PEMBERDAYAAN MASYARAKAT DAN KALURAHAN
	4	UNSUR PENDUKUNG URUSAN PEMERINTAHAN			1,026,400,000.00						1.300.092.000,00	
	4.01	SEKRETARIAT DAERAH			1,026,400,000.00						1.300.092.000,00	
163	4.01.04	PROGRAM PENYELENGGARAAN KEISTIMEWAAN YOGYAKARTA URUSAN KELEMBAGAAN DAN KETATALAKSANAAN	Persentase Kalurahan yang melaksanakan Urusan Kelembagaan	58,33 Persen	1,026,400,000.00						1.300.092.000,00	DINAS PEMBERDAYAAN MASYARAKAT DAN KALURAHAN
	4.01.04.5.01.	Penataan Kelembagaan dan Ketatalaksanaan Keistimewaan	Kalurahan yang melaksanakan urusan kelembagaan	75 Kalurahan	1,026,400,000.00			Membangun dari Desa dan dari Bawah Untuk Pertumbuhan Ekonomi, Pemerataan Ekonomi, dan Pemberantasan Kemiskinan	Percepatan pertumbuhan ekonomi dan pengentasan Kemiskinan	Pemerintah Kalurahan	1.300.092.000,00	DINAS PEMBERDAYAAN MASYARAKAT DAN KALURAHAN
	4.01.04.5.01.0007	Penerapan dan Pendampingan Keistimewaan di Kapanewon/Kemantren dan Kalurahan/ Kelurahan	Jumlah Dokumen Hasil Penerapan Keistimewaan di Kapanewon/Kemantren dan Kalurahan/Kelurahan yang Didampingi	1 Dokumen	1,026,400,000.00	Kab. Bantul, Semua Kecamatan, Semua Kel/Desa	BANTUAN KEUANGAN KHUSUS DARI PEMERINTAH DAERAH PROVINSI	Membangun dari Desa dan dari Bawah Untuk Pertumbuhan Ekonomi, Pemerataan Ekonomi, dan Pemberantasan Kemiskinan	Percepatan pertumbuhan ekonomi dan pengentasan Kemiskinan	Pemerintah Kalurahan	1.300.092.000,00	DINAS PEMBERDAYAAN MASYARAKAT DAN KALURAHAN
		Dinas Perhubungan			37,272,518,216.00						23.995.226.003,00	
	1	URUSAN PEMERINTAHAN WAJIB YANG BERKAITAN DENGAN PELAYANAN DASAR			5,520,000,000.00						2.010.000.000,00	
	1.03	URUSAN PEMERINTAHAN BIDANG PEKERJAAN UMUM DAN PENATAAN RUANG			5,520,000,000.00						2.010.000.000,00	
164	1.03.13	PROGRAM PENYELENGGARAAN KEISTIMEWAAN YOGYAKARTA URUSAN TATA RUANG	Persentase pemanfaatan ruang Satuan Ruang Strategis (SRS) di Kabupaten Bantul sesuai peraturan perundang-undangan	100 Persen	5,520,000,000.00						2.010.000.000,00	DINAS PERHUBUNGAN

RENCANA KERJA PEMERINTAH DAERAH KABUPATEN BANTUL TAHUN 2025

No	Kode	Urusan / Bidang Urusan / Program / Kegiatan / Sub Kegiatan	Indikator Program / Kegiatan / Sub Kegiatan	Capaian Kinerja Dan Kerangka Pendanaan						Kelompok Sasaran	Prakiraan Maju Rencana Tahun 2026	Perangkat Daerah Penanggung Jawab
				Target 2025	Pagu Indikatif (Rp)	Lokasi	Sumber Dana	Prioritas				
								Nasional	Daerah		Pagu Indikatif (Rp)	
1	2	3	4	8	9	10	11	12	13	14	15	16
	1.03.13.5.02.	Pemanfaatan Ruang Satuan Ruang Strategis Kasultanan dan Kadipaten	Capaian Kinerja Pemanfaatan Tata Ruang SRS Tanah Kasultanan dan tanah kadipaten	100 Persen	5,520,000,000.00			Memantapkan Sistem Pertahanan Keamanan Negara dan Mendorong Kemandirian Bangsa melalui Swasembada Pangan, Energi, Air, Ekonomi Syariah, Ekonomi Digital, Ekonomi Hijau, dan Ekonomi Biru	Pemerataan kualitas infrastruktur	Masyarakat Kabupaten Bantul	2.010.000.000,00	DINAS PERHUBUNGAN
	1.03.13.5.02.0001	Pemanfaatan Ruang Satuan Ruang Strategis Sumbu Filosofis	Jumlah Dokumen Pemanfaatan Ruang Satuan Ruang Strategis Sumbu Filosofis Pemanfaatan Ruang Satuan Ruang Strategis Sumbu	1 Dokumen	900,000,000.00	Kab. Bantul, Semua Kecamatan, Semua Kel/Desa	BANTUAN KEUANGAN KHUSUS DARI PEMERINTAH DAERAH PROVINSI	Memantapkan Sistem Pertahanan Keamanan Negara dan Mendorong Kemandirian Bangsa melalui Swasembada Pangan, Energi, Air, Ekonomi Syariah, Ekonomi Digital, Ekonomi Hijau, dan Ekonomi Biru	Pemerataan kualitas infrastruktur	Masyarakat Kabupaten Bantul	0,00	DINAS PERHUBUNGAN
	1.03.13.5.02.0005	Pemanfaatan Ruang Satuan Ruang Strategis Kawasan Makam Raja-Raja Mataram di Imogiri	Jumlah Dokumen Pemanfaatan Ruang Satuan Ruang Strategis Kawasan Makam Raja-Raja Mataram di Imogiri	1 Dokumen	800,000,000.00	Kab. Bantul, Semua Kecamatan, Semua Kel/Desa	BANTUAN KEUANGAN KHUSUS DARI PEMERINTAH DAERAH PROVINSI	Memantapkan Sistem Pertahanan Keamanan Negara dan Mendorong Kemandirian Bangsa melalui Swasembada Pangan, Energi, Air, Ekonomi Syariah, Ekonomi Digital, Ekonomi Hijau, dan Ekonomi Biru	Pemerataan kualitas infrastruktur	Masyarakat Kabupaten Bantul	0,00	DINAS PERHUBUNGAN
	1.03.13.5.02.0010	Pemanfaatan Ruang Satuan Ruang Strategis Pantai Samas-Parangtritis	Jumlah Dokumen Pemanfaatan Ruang Satuan Ruang Strategis Pantai Samas-Parangtritis	1 Dokumen	1,280,000,000.00	Kab. Bantul, Semua Kecamatan, Semua Kel/Desa	BANTUAN KEUANGAN KHUSUS DARI PEMERINTAH DAERAH PROVINSI	Memantapkan Sistem Pertahanan Keamanan Negara dan Mendorong Kemandirian Bangsa melalui Swasembada Pangan, Energi, Air, Ekonomi Syariah, Ekonomi Digital, Ekonomi Hijau, dan Ekonomi Biru	Pemerataan kualitas infrastruktur	Masyarakat Kabupaten Bantul	840.000.000,00	DINAS PERHUBUNGAN
	1.03.13.5.02.0012	Pemanfaatan Ruang Satuan Ruang Strategis Kawasan Kerto-Pleret	Jumlah Dokumen Pemanfaatan Ruang Satuan Ruang Strategis Kawasan Kerto-Pleret	1 Dokumen	2,540,000,000.00	Kab. Bantul, Semua Kecamatan, Semua Kel/Desa	BANTUAN KEUANGAN KHUSUS DARI PEMERINTAH DAERAH PROVINSI	Memantapkan Sistem Pertahanan Keamanan Negara dan Mendorong Kemandirian Bangsa melalui Swasembada Pangan, Energi, Air, Ekonomi Syariah, Ekonomi Digital, Ekonomi Hijau, dan Ekonomi Biru	Pemerataan Kualitas Infrastruktur	Masyarakat Kabupaten Bantul	1.170.000.000,00	DINAS PERHUBUNGAN
2		URUSAN PEMERINTAHAN WAJIB YANG TIDAK BERKAITAN DENGAN PELAYANAN DASAR			31,752,518,216.00						21.985.226.003,00	DINAS PERHUBUNGAN
2.15		URUSAN PEMERINTAHAN BIDANG PERHUBUNGAN			31,752,518,216.00						21.985.226.003,00	DINAS PERHUBUNGAN
165	2.15.01	PROGRAM PENUNJANG URUSAN PEMERINTAHAN DAERAH KABUPATEN/KOTA	Capaian Nilai Akuntabilitas Kinerja Instansi Pemerintah (AKIP)	81,25 Angka	7,370,914,366.00						7.966.101.353,00	DINAS PERHUBUNGAN
	2.15.01.2.01.	Perencanaan, Penganggaran, dan Evaluasi Kinerja Perangkat Daerah	Capaian Kinerja Perencanaan dan Evaluasi Perangkat Daerah	100 Persen	111,250,000.00			Memantapkan Sistem Pertahanan Keamanan Negara dan Mendorong Kemandirian Bangsa melalui Swasembada Pangan, Energi, Air, Ekonomi Syariah, Ekonomi Digital, Ekonomi Hijau, dan Ekonomi Biru	Pemerataan kualitas infrastruktur	Masyarakat Kabupaten Bantul	75.400.000,00	DINAS PERHUBUNGAN
	2.15.01.2.01.0001	Penyusunan Dokumen Perencanaan Perangkat Daerah	Jumlah Dokumen Perencanaan Perangkat Daerah	2 Dokumen	17,000,000.00	Kab. Bantul, Semua Kecamatan, Semua Kel/Desa	DANA TRANSFER UMUM-DANA ALOKASI UMUM	Memantapkan Sistem Pertahanan Keamanan Negara dan Mendorong Kemandirian Bangsa melalui Swasembada Pangan, Energi, Air, Ekonomi Syariah, Ekonomi Digital, Ekonomi Hijau, dan Ekonomi Biru	Pemerataan kualitas infrastruktur	Masyarakat Kabupaten Bantul	4.400.000,00	DINAS PERHUBUNGAN

RENCANA KERJA PEMERINTAH DAERAH KABUPATEN BANTUL TAHUN 2025

No	Kode	Urusan / Bidang Urusan / Program / Kegiatan / Sub Kegiatan	Indikator Program / Kegiatan / Sub Kegiatan	Capaian Kinerja Dan Kerangka Pendanaan						Kelompok Sasaran	Prakiraan Maju Rencana Tahun 2026 Pagu Indikatif (Rp)	Perangkat Daerah Penanggung Jawab
				Target 2025	Pagu Indikatif (Rp)	Lokasi	Sumber Dana	Prioritas				
								Nasional	Daerah			
1	2	3	4	8	9	10	11	12	13	14	15	16
	2.15.01.2.01.0007	Evaluasi Kinerja Perangkat Daerah	Jumlah Laporan Evaluasi Kinerja Perangkat Daerah	3 Laporan	94,250,000.00	Kab. Bantul, Semua Kecamatan, Semua Kel/Desa	DANA TRANSFER UMUM-DANA ALOKASI UMUM	Memantapkan Sistem Pertahanan Keamanan Negara dan Mendorong Kemandirian Bangsa melalui Swasembada Pangan, Energi, Air, Ekonomi Syariah, Ekonomi Digital, Ekonomi Hijau, dan Ekonomi Biru	Pemerataan kualitas infrastruktur	Masyarakat Kabupaten Bantul	71.000.000,00	DINAS PERHUBUNGAN
	2.15.01.2.02.	Administrasi Keuangan Perangkat Daerah	Capaian Kinerja Pengelolaan Administrasi Keuangan	100 persen	6,108,551,642.00			Memantapkan Sistem Pertahanan Keamanan Negara dan Mendorong Kemandirian Bangsa melalui Swasembada Pangan, Energi, Air, Ekonomi Syariah, Ekonomi Digital, Ekonomi Hijau, dan Ekonomi Biru	Pemerataan kualitas infrastruktur	Masyarakat Kabupaten Bantul	6.797.199.353,00	DINAS PERHUBUNGAN
	2.15.01.2.02.0001	Penyediaan Gaji dan Tunjangan ASN	Jumlah Orang yang Menerima Gaji dan Tunjangan ASN	51 Orang/bulan	5,984,740,642.00	Kab. Bantul, Semua Kecamatan, Semua Kel/Desa	DANA TRANSFER UMUM-DANA ALOKASI UMUM	Memantapkan Sistem Pertahanan Keamanan Negara dan Mendorong Kemandirian Bangsa melalui Swasembada Pangan, Energi, Air, Ekonomi Syariah, Ekonomi Digital, Ekonomi Hijau, dan Ekonomi Biru	Pemerataan kualitas infrastruktur	Masyarakat Kabupaten Bantul	6.682.639.353,00	DINAS PERHUBUNGAN
	2.15.01.2.02.0002	Penyediaan Administrasi Pelaksanaan Tugas ASN	Jumlah Dokumen Hasil Penyediaan Administrasi Pelaksanaan Tugas ASN	3 Dokumen	103,811,100.00	Kab. Bantul, Semua Kecamatan, Semua Kel/Desa	DANA TRANSFER UMUM-DANA ALOKASI UMUM	Memantapkan Sistem Pertahanan Keamanan Negara dan Mendorong Kemandirian Bangsa melalui Swasembada Pangan, Energi, Air, Ekonomi Syariah, Ekonomi Digital, Ekonomi Hijau, dan Ekonomi Biru	Pemerataan kualitas infrastruktur	Masyarakat Kabupaten Bantul	103.560.000,00	DINAS PERHUBUNGAN
	2.15.01.2.02.0007	Koordinasi dan Penyusunan Laporan Keuangan Bulanan/ Triwulanan/ Semesteran SKPD	Jumlah Laporan Keuangan Bulanan/ Triwulanan/ Semesteran SKPD dan Laporan Koordinasi Penyusunan Laporan Keuangan Bulanan/Triwulanan/Semesteran SKPD	5 Laporan	19,999,900.00	Kab. Bantul, Semua Kecamatan, Semua Kel/Desa	DANA TRANSFER UMUM-DANA ALOKASI UMUM	Memantapkan Sistem Pertahanan Keamanan Negara dan Mendorong Kemandirian Bangsa melalui Swasembada Pangan, Energi, Air, Ekonomi Syariah, Ekonomi Digital, Ekonomi Hijau, dan Ekonomi Biru	Pemerataan kualitas infrastruktur	Masyarakat Kabupaten Bantul	11.000.000,00	DINAS PERHUBUNGAN
	2.15.01.2.05.	Administrasi Kepegawaian Perangkat Daerah	Capaian Kinerja Pengelolaan Kapasitas Sumber daya Aparatur	100 persen	34,998,900.00			Memantapkan Sistem Pertahanan Keamanan Negara dan Mendorong Kemandirian Bangsa melalui Swasembada Pangan, Energi, Air, Ekonomi Syariah, Ekonomi Digital, Ekonomi Hijau, dan Ekonomi Biru	Pemerataan kualitas infrastruktur	Masyarakat Kabupaten Bantul	11.000.000,00	DINAS PERHUBUNGAN
	2.15.01.2.05.0005	Monitoring, Evaluasi, dan Penilaian Kinerja Pegawai	Jumlah Dokumen Monitoring, Evaluasi, dan Penilaian Kinerja Pegawai	5 Dokumen	9,999,000.00	Kab. Bantul, Semua Kecamatan, Semua Kel/Desa	DANA TRANSFER UMUM-DANA ALOKASI UMUM	Memantapkan Sistem Pertahanan Keamanan Negara dan Mendorong Kemandirian Bangsa melalui Swasembada Pangan, Energi, Air, Ekonomi Syariah, Ekonomi Digital, Ekonomi Hijau, dan Ekonomi Biru	Pemerataan kualitas infrastruktur	Masyarakat Kabupaten Bantul	5.000.000,00	DINAS PERHUBUNGAN
	2.15.01.2.05.0011	Bimbingan Teknis Implementasi Peraturan Perundang-Undangan	Jumlah Orang yang Mengikuti Bimbingan Teknis Implementasi Peraturan Perundang-Undangan	100 Orang	24,999,900.00	Kab. Bantul, Semua Kecamatan, Semua Kel/Desa	DANA TRANSFER UMUM-DANA ALOKASI UMUM	Memantapkan Sistem Pertahanan Keamanan Negara dan Mendorong Kemandirian Bangsa melalui Swasembada Pangan, Energi, Air, Ekonomi Syariah, Ekonomi Digital, Ekonomi Hijau, dan Ekonomi Biru	Pemerataan kualitas infrastruktur	Masyarakat Kabupaten Bantul	6.000.000,00	DINAS PERHUBUNGAN

RENCANA KERJA PEMERINTAH DAERAH KABUPATEN BANTUL TAHUN 2025

No	Kode	Urusan / Bidang Urusan / Program / Kegiatan / Sub Kegiatan	Indikator Program / Kegiatan / Sub Kegiatan	Capaian Kinerja Dan Kerangka Pendanaan						Kelompok Sasaran	Prakiraan Maju Rencana Tahun 2026 Pagu Indikatif (Rp)	Perangkat Daerah Penanggung Jawab
				Target 2025	Pagu Indikatif (Rp)	Lokasi	Sumber Dana	Prioritas				
								Nasional	Daerah			
1	2	3	4	8	9	10	11	12	13	14	15	16
	2.15.01.2.06.	Administrasi Umum Perangkat Daerah	Capaian Kinerja Pengelolaan Administrasi Umum	100 persen	177,737,088.00			Memantapkan Sistem Pertahanan Keamanan Negara dan Mendorong Kemandirian Bangsa melalui Swasembada Pangan, Energi, Air, Ekonomi Syariah, Ekonomi Digital, Ekonomi Hijau, dan Ekonomi Biru	Pemerataan kualitas infrastruktur	Masyarakat Kabupaten Bantul	138.202.000,00	DINAS PERHUBUNGAN
	2.15.01.2.06.0001	Penyediaan Komponen Instalasi Listrik/Penerangan Bangunan Kantor	Jumlah Paket Komponen Instalasi Listrik/Penerangan Bangunan Kantor yang Disediakan	4 Paket	5,973,100.00	Kab. Bantul, Semua Kecamatan, Semua Kel/Desa	DANA TRANSFER UMUM-DANA ALOKASI UMUM	Memantapkan Sistem Pertahanan Keamanan Negara dan Mendorong Kemandirian Bangsa melalui Swasembada Pangan, Energi, Air, Ekonomi Syariah, Ekonomi Digital, Ekonomi Hijau, dan Ekonomi Biru	Pemerataan kualitas infrastruktur	Masyarakat Kabupaten Bantul	2.662.000,00	DINAS PERHUBUNGAN
	2.15.01.2.06.0002	Penyediaan Peralatan dan Perlengkapan Kantor	Jumlah Paket Peralatan dan Perlengkapan Kantor yang Disediakan	9 Paket	49,872,980.00	Kab. Bantul, Semua Kecamatan, Semua Kel/Desa	DANA TRANSFER UMUM-DANA ALOKASI UMUM	Memantapkan Sistem Pertahanan Keamanan Negara dan Mendorong Kemandirian Bangsa melalui Swasembada Pangan, Energi, Air, Ekonomi Syariah, Ekonomi Digital, Ekonomi Hijau, dan Ekonomi Biru	Pemerataan kualitas infrastruktur	Masyarakat Kabupaten Bantul	25.500.000,00	DINAS PERHUBUNGAN
	2.15.01.2.06.0003	Penyediaan Peralatan Rumah Tangga	Jumlah Paket Peralatan Rumah Tangga yang Disediakan	3 Paket	11,998,700.00	Kab. Bantul, Semua Kecamatan, Semua Kel/Desa	DANA TRANSFER UMUM-DANA ALOKASI UMUM	Memantapkan Sistem Pertahanan Keamanan Negara dan Mendorong Kemandirian Bangsa melalui Swasembada Pangan, Energi, Air, Ekonomi Syariah, Ekonomi Digital, Ekonomi Hijau, dan Ekonomi Biru	Pemerataan kualitas infrastruktur	Masyarakat Kabupaten Bantul	10.000.000,00	DINAS PERHUBUNGAN
	2.15.01.2.06.0005	Penyediaan Barang Cetak dan Penggandaan	Jumlah Paket Barang Cetak dan Penggandaan yang Disediakan	3 Paket	11,432,808.00	Kab. Bantul, Semua Kecamatan, Semua Kel/Desa	DANA TRANSFER UMUM-DANA ALOKASI UMUM	Memantapkan Sistem Pertahanan Keamanan Negara dan Mendorong Kemandirian Bangsa melalui Swasembada Pangan, Energi, Air, Ekonomi Syariah, Ekonomi Digital, Ekonomi Hijau, dan Ekonomi Biru	Pemerataan kualitas infrastruktur	Masyarakat Kabupaten Bantul	25.000.000,00	DINAS PERHUBUNGAN
	2.15.01.2.06.0008	Fasilitasi Kunjungan Tamu	Jumlah Laporan Fasilitasi Kunjungan Tamu	20 Laporan	10,000,000.00	Kab. Bantul, Semua Kecamatan, Semua Kel/Desa	DANA TRANSFER UMUM-DANA ALOKASI UMUM	Memantapkan Sistem Pertahanan Keamanan Negara dan Mendorong Kemandirian Bangsa melalui Swasembada Pangan, Energi, Air, Ekonomi Syariah, Ekonomi Digital, Ekonomi Hijau, dan Ekonomi Biru	Pemerataan kualitas infrastruktur	Masyarakat Kabupaten Bantul	10.000.000,00	DINAS PERHUBUNGAN
	2.15.01.2.06.0009	Penyelenggaraan Rapat Koordinasi dan Konsultasi SKPD	Jumlah Laporan Penyelenggaraan Rapat Koordinasi dan Konsultasi SKPD	25 Laporan	52,460,000.00	Kab. Bantul, Semua Kecamatan, Semua Kel/Desa	DANA TRANSFER UMUM-DANA ALOKASI UMUM	Memantapkan Sistem Pertahanan Keamanan Negara dan Mendorong Kemandirian Bangsa melalui Swasembada Pangan, Energi, Air, Ekonomi Syariah, Ekonomi Digital, Ekonomi Hijau, dan Ekonomi Biru	Pemerataan kualitas infrastruktur	Masyarakat Kabupaten Bantul	55.040.000,00	DINAS PERHUBUNGAN
	2.15.01.2.06.0010	Penatausahaan Arsip Dinamis pada SKPD	Jumlah Dokumen Penatausahaan Arsip Dinamis pada SKPD	4 Dokumen	10,000,500.00	Kab. Bantul, Semua Kecamatan, Semua Kel/Desa	DANA TRANSFER UMUM-DANA ALOKASI UMUM	Memantapkan Sistem Pertahanan Keamanan Negara dan Mendorong Kemandirian Bangsa melalui Swasembada Pangan, Energi, Air, Ekonomi Syariah, Ekonomi Digital, Ekonomi Hijau, dan Ekonomi Biru	Pemerataan kualitas infrastruktur	Masyarakat Kabupaten Bantul	5.000.000,00	DINAS PERHUBUNGAN

RENCANA KERJA PEMERINTAH DAERAH KABUPATEN BANTUL TAHUN 2025

No	Kode	Urusan / Bidang Urusan / Program / Kegiatan / Sub Kegiatan	Indikator Program / Kegiatan / Sub Kegiatan	Capaian Kinerja Dan Kerangka Pendanaan						Kelompok Sasaran	Prakiraan Maju Rencana Tahun 2026 Pagu Indikatif (Rp)	Perangkat Daerah Penanggung Jawab
				Target 2025	Pagu Indikatif (Rp)	Lokasi	Sumber Dana	Prioritas				
								Nasional	Daerah			
1	2	3	4	8	9	10	11	12	13	14	15	16
	2.15.01.2.06.0011	Dukungan Pelaksanaan Sistem Pemerintahan Berbasis Elektronik pada SKPD	Jumlah Dokumen Dukungan Pelaksanaan Sistem Pemerintahan Berbasis Elektronik pada SKPD	2 Dokumen	25,999,000.00	Kab. Bantul, Semua Kecamatan, Semua Kel/Desa	DANA TRANSFER UMUM-DANA ALOKASI UMUM	Memantapkan Sistem Pertahanan Keamanan Negara dan Mendorong Kemandirian Bangsa melalui Swasembada Pangan, Energi, Air, Ekonomi Syariah, Ekonomi Digital, Ekonomi Hijau, dan Ekonomi Biru	Pemerataan kualitas infrastruktur	Masyarakat Kabupaten Bantul	5.000.000,00	DINAS PERHUBUNGAN
	2.15.01.2.08.	Penyediaan Jasa Penunjang Urusan Pemerintahan Daerah	Capaian Kinerja Penyediaan Jasa Penunjang	100 Persen	595,023,936.00			Memantapkan Sistem Pertahanan Keamanan Negara dan Mendorong Kemandirian Bangsa melalui Swasembada Pangan, Energi, Air, Ekonomi Syariah, Ekonomi Digital, Ekonomi Hijau, dan Ekonomi Biru	Pemerataan kualitas infrastruktur	Masyarakat Kabupaten Bantul	636.060.200,00	DINAS PERHUBUNGAN
	2.15.01.2.08.0001	Penyediaan Jasa Surat Menyurat	Jumlah Laporan Penyediaan Jasa Surat Menyurat	1 Laporan	87,396,000.00	Kab. Bantul, Semua Kecamatan, Semua Kel/Desa	DANA TRANSFER UMUM-DANA ALOKASI UMUM	Memantapkan Sistem Pertahanan Keamanan Negara dan Mendorong Kemandirian Bangsa melalui Swasembada Pangan, Energi, Air, Ekonomi Syariah, Ekonomi Digital, Ekonomi Hijau, dan Ekonomi Biru	Pemerataan kualitas infrastruktur	Masyarakat Kabupaten Bantul	45.000.000,00	DINAS PERHUBUNGAN
	2.15.01.2.08.0002	Penyediaan Jasa Komunikasi, Sumber Daya Air dan Listrik	Jumlah Laporan Penyediaan Jasa Komunikasi, Sumber Daya Air dan Listrik yang Disediakan	1 Laporan	8,400,000.00	Kab. Bantul, Semua Kecamatan, Semua Kel/Desa	DANA TRANSFER UMUM-DANA ALOKASI UMUM	Memantapkan Sistem Pertahanan Keamanan Negara dan Mendorong Kemandirian Bangsa melalui Swasembada Pangan, Energi, Air, Ekonomi Syariah, Ekonomi Digital, Ekonomi Hijau, dan Ekonomi Biru	Pemerataan kualitas infrastruktur	Masyarakat Kabupaten Bantul	41.000.000,00	DINAS PERHUBUNGAN
	2.15.01.2.08.0003	Penyediaan Jasa Peralatan dan Perlengkapan Kantor	Jumlah Laporan Penyediaan Jasa Peralatan dan Perlengkapan Kantor yang Disediakan	2 Laporan	64,830,000.00	Kab. Bantul, Semua Kecamatan, Semua Kel/Desa	DANA TRANSFER UMUM-DANA ALOKASI UMUM	Memantapkan Sistem Pertahanan Keamanan Negara dan Mendorong Kemandirian Bangsa melalui Swasembada Pangan, Energi, Air, Ekonomi Syariah, Ekonomi Digital, Ekonomi Hijau, dan Ekonomi Biru	Pemerataan kualitas infrastruktur	Masyarakat Kabupaten Bantul	114.000.000,00	DINAS PERHUBUNGAN
	2.15.01.2.08.0004	Penyediaan Jasa Pelayanan Umum Kantor	Jumlah Laporan Penyediaan Jasa Pelayanan Umum Kantor yang Disediakan	5 Laporan	434,397,936.00	Kab. Bantul, Semua Kecamatan, Semua Kel/Desa	DANA TRANSFER UMUM-DANA ALOKASI UMUM	Memantapkan Sistem Pertahanan Keamanan Negara dan Mendorong Kemandirian Bangsa melalui Swasembada Pangan, Energi, Air, Ekonomi Syariah, Ekonomi Digital, Ekonomi Hijau, dan Ekonomi Biru	Pemerataan kualitas infrastruktur	Masyarakat Kabupaten Bantul	436.060.200,00	DINAS PERHUBUNGAN
	2.15.01.2.09.	Pemeliharaan Barang Milik Daerah Penunjang Urusan Pemerintahan Daerah	Capaian Kinerja Pemeliharaan BMD	100 persen	343,352,800.00			Memantapkan Sistem Pertahanan Keamanan Negara dan Mendorong Kemandirian Bangsa melalui Swasembada Pangan, Energi, Air, Ekonomi Syariah, Ekonomi Digital, Ekonomi Hijau, dan Ekonomi Biru	Pemerataan kualitas infrastruktur	Masyarakat Kabupaten Bantul	308.239.800,00	DINAS PERHUBUNGAN
	2.15.01.2.09.0001	Penyediaan Jasa Pemeliharaan, Biaya Pemeliharaan, dan Pajak Kendaraan Perorangan Dinas atau Kendaraan Dinas Jabatan	Jumlah Kendaraan Perorangan Dinas atau Kendaraan Dinas Jabatan yang Dipelihara dan dibayarkan Pajaknya	16 Unit	101,523,300.00	Kab. Bantul, Semua Kecamatan, Semua Kel/Desa	DANA TRANSFER UMUM-DANA ALOKASI UMUM	Memantapkan Sistem Pertahanan Keamanan Negara dan Mendorong Kemandirian Bangsa melalui Swasembada Pangan, Energi, Air, Ekonomi Syariah, Ekonomi Digital, Ekonomi Hijau, dan Ekonomi Biru	Pemerataan kualitas infrastruktur	Masyarakat Kabupaten Bantul	100.000.000,00	DINAS PERHUBUNGAN

RENCANA KERJA PEMERINTAH DAERAH KABUPATEN BANTUL TAHUN 2025

No	Kode	Urusan / Bidang Urusan / Program / Kegiatan / Sub Kegiatan	Indikator Program / Kegiatan / Sub Kegiatan	Capaian Kinerja Dan Kerangka Pendanaan						Kelompok Sasaran	Prakiraan Maju Rencana Tahun 2026 Pagu Indikatif (Rp)	Perangkat Daerah Penanggung Jawab
				Target 2025	Pagu Indikatif (Rp)	Lokasi	Sumber Dana	Prioritas				
								Nasional	Daerah			
1	2	3	4	8	9	10	11	12	13	14	15	16
	2.15.01.2.09.0002	Penyediaan Jasa Pemeliharaan, Biaya Pemeliharaan, Pajak dan Perizinan Kendaraan Dinas Operasional atau Lapangan	Jumlah Kendaraan Dinas Operasional atau Lapangan yang Dipelihara dan Dibayarkan Pajak dan Perizinannya	18 Unit	226,829,500.00	Kab. Bantul, Semua Kecamatan, Semua Kel/Desa	DANA TRANSFER UMUM-DANA ALOKASI UMUM	Memantapkan Sistem Pertahanan Keamanan Negara dan Mendorong Kemandirian Bangsa melalui Swasembada Pangan, Energi, Air, Ekonomi Syariah, Ekonomi Digital, Ekonomi Hijau, dan Ekonomi Biru	Pemerataan kualitas infrastruktur	Masyarakat Kabupaten Bantul	186.239.800,00	DINAS PERHUBUNGAN
	2.15.01.2.09.0009	Pemeliharaan/Rehabilitasi Gedung Kantor dan Bangunan Lainnya	Jumlah Gedung Kantor dan Bangunan Lainnya yang Dipelihara/Direhabilitasi	2 Unit	15,000,000.00	Kab. Bantul, Semua Kecamatan, Semua Kel/Desa	DANA TRANSFER UMUM-DANA ALOKASI UMUM	Memantapkan Sistem Pertahanan Keamanan Negara dan Mendorong Kemandirian Bangsa melalui Swasembada Pangan, Energi, Air, Ekonomi Syariah, Ekonomi Digital, Ekonomi Hijau, dan Ekonomi Biru	Pemerataan kualitas infrastruktur	Masyarakat Kabupaten Bantul	22.000.000,00	DINAS PERHUBUNGAN
166	2.15.02	PROGRAM PENYELENGGARAAN LALU LINTAS DAN ANGKUTAN JALAN (LLAJ)	Kinerja lalu lintas Rasio Konektivitas Kabupaten	0,30 Angka 30,43 Angka	24,381,603,850.00						14.019.124.650,00	DINAS PERHUBUNGAN
	2.15.02.2.02.	Penyediaan Perlengkapan Jalan di Jalan Kabupaten/Kota	Persentase ketersediaan perlengkapan jalan yang memadai	26,74 persen	20,585,020,280.00			Memantapkan Sistem Pertahanan Keamanan Negara dan Mendorong Kemandirian Bangsa melalui Swasembada Pangan, Energi, Air, Ekonomi Syariah, Ekonomi Digital, Ekonomi Hijau, dan Ekonomi Biru	Pemerataan kualitas infrastruktur	Masyarakat Kabupaten Bantul	9.292.939.250,00	DINAS PERHUBUNGAN
	2.15.02.2.02.0002	Penyediaan Perlengkapan Jalan di Jalan Kabupaten/Kota	Jumlah Perlengkapan Jalan di Jalan Kabupaten/Kota yang Tersedia	950 Unit	19,580,144,200.00	Kab. Bantul, Semua Kecamatan, Semua Kel/Desa	DANA TRANSFER UMUM-DANA ALOKASI UMUM	Memantapkan Sistem Pertahanan Keamanan Negara dan Mendorong Kemandirian Bangsa melalui Swasembada Pangan, Energi, Air, Ekonomi Syariah, Ekonomi Digital, Ekonomi Hijau, dan Ekonomi Biru	Pemerataan kualitas infrastruktur	Masyarakat Kabupaten Bantul	7.966.281.637,00	DINAS PERHUBUNGAN
	2.15.02.2.02.0004	Rehabilitasi dan Pemeliharaan Perlengkapan Jalan	Jumlah Perlengkapan Jalan yang Terehabilitasi dan Terpelihara	800 Unit	1,004,876,080.00	Kab. Bantul, Semua Kecamatan, Semua Kel/Desa	DANA TRANSFER UMUM-DANA ALOKASI UMUM	Memantapkan Sistem Pertahanan Keamanan Negara dan Mendorong Kemandirian Bangsa melalui Swasembada Pangan, Energi, Air, Ekonomi Syariah, Ekonomi Digital, Ekonomi Hijau, dan Ekonomi Biru	Pemerataan kualitas infrastruktur	Masyarakat Kabupaten Bantul	1.326.657.613,00	DINAS PERHUBUNGAN
	2.15.02.2.03.	Pengelolaan Terminal Penumpang Tipe C	Persentase Tersedianya Fasilitas Penyelenggaraan Terminal Penumpang Angkutan Jalan Tipe- C	50 persen	220,214,015.00			Memantapkan Sistem Pertahanan Keamanan Negara dan Mendorong Kemandirian Bangsa melalui Swasembada Pangan, Energi, Air, Ekonomi Syariah, Ekonomi Digital, Ekonomi Hijau, dan Ekonomi Biru	Pemerataan kualitas infrastruktur	Masyarakat Kabupaten Bantul	286.000.000,00	DINAS PERHUBUNGAN
	2.15.02.2.03.0011	Rehabilitasi dan Pemeliharaan Terminal Tipe C (Fasilitas Utama dan Penunjang)	Jumlah Terminal Tipe C (Fasilitas Utama dan Penunjang) yang terehabilitasi dan terpelihara	4 Unit	220,214,015.00	Kab. Bantul, Semua Kecamatan, Semua Kel/Desa	DANA TRANSFER UMUM-DANA ALOKASI UMUM	Memantapkan Sistem Pertahanan Keamanan Negara dan Mendorong Kemandirian Bangsa melalui Swasembada Pangan, Energi, Air, Ekonomi Syariah, Ekonomi Digital, Ekonomi Hijau, dan Ekonomi Biru	Pemerataan kualitas infrastruktur	Masyarakat Kabupaten Bantul	286.000.000,00	DINAS PERHUBUNGAN
	2.15.02.2.05.	Pengujian Berkala Kendaraan Bermotor	Persentase kendaraan bermotor wajib uji yang melaksanakan uji kendaraan bermotor	53.8 Persen	685,237,058.00			Memantapkan Sistem Pertahanan Keamanan Negara dan Mendorong Kemandirian Bangsa melalui Swasembada Pangan, Energi, Air, Ekonomi Syariah, Ekonomi Digital, Ekonomi Hijau, dan Ekonomi Biru	Pemerataan kualitas infrastruktur	Masyarakat Kabupaten Bantul	1.370.104.780,00	DINAS PERHUBUNGAN

RENCANA KERJA PEMERINTAH DAERAH KABUPATEN BANTUL TAHUN 2025

No	Kode	Urusan / Bidang Urusan / Program / Kegiatan / Sub Kegiatan	Indikator Program / Kegiatan / Sub Kegiatan	Capaian Kinerja Dan Kerangka Pendanaan							Kelompok Sasaran	Prakiraan Maju Rencana Tahun 2026 Pagu Indikatif (Rp)	Perangkat Daerah Penanggung Jawab
				Target 2025	Pagu Indikatif (Rp)	Lokasi	Sumber Dana	Prioritas					
								Nasional	Daerah				
1	2	3	4	8	9	10	11	12	13	14	15	16	
	2.15.02.2.05.0003	Registrasi Kendaraan Wajib Uji Berkala Kendaraan Bermotor	Jumlah Kendaraan Wajib Uji Berkala Kendaraan Bermotor yang Terdaftar	11113 Unit	86,600,000.00	Kab. Bantul, Semua Kecamatan, Semua Kel/Desa	DANA TRANSFER UMUM-DANA ALOKASI UMUM	Memantapkan Sistem Pertahanan Keamanan Negara dan Mendorong Kemandirian Bangsa melalui Swasembada Pangan, Energi, Air, Ekonomi Syariah, Ekonomi Digital, Ekonomi Hijau, dan Ekonomi Biru	Pemerataan kualitas infrastruktur	Masyarakat Kabupaten Bantul	86.821.130,00	DINAS PERHUBUNGAN	
	2.15.02.2.05.0004	Penyediaan Bukti Lulus Uji Pengujian Berkala Kendaraan Bermotor	Jumlah Dokumen Bukti Lulus Uji Pengujian Berkala Kendaraan Bermotor	10000 Dokumen	367,714,200.00	Kab. Bantul, Semua Kecamatan, Semua Kel/Desa	DANA TRANSFER UMUM-DANA ALOKASI UMUM	Memantapkan Sistem Pertahanan Keamanan Negara dan Mendorong Kemandirian Bangsa melalui Swasembada Pangan, Energi, Air, Ekonomi Syariah, Ekonomi Digital, Ekonomi Hijau, dan Ekonomi Biru	Pemerataan kualitas infrastruktur	Masyarakat Kabupaten Bantul	792.810.150,00	DINAS PERHUBUNGAN	
	2.15.02.2.05.0005	Sosialisasi Standar Operasional Prosedur Pengujian Berkala Kendaraan Bermotor	Jumlah Laporan Sosialisasi Standar Operasional Prosedur Pengujian Berkala Kendaraan Bermotor	2 Laporan	7,250,000.00	Kab. Bantul, Semua Kecamatan, Semua Kel/Desa	DANA TRANSFER UMUM-DANA ALOKASI UMUM	Memantapkan Sistem Pertahanan Keamanan Negara dan Mendorong Kemandirian Bangsa melalui Swasembada Pangan, Energi, Air, Ekonomi Syariah, Ekonomi Digital, Ekonomi Hijau, dan Ekonomi Biru	Pemerataan kualitas infrastruktur	Masyarakat Kabupaten Bantul	73.205.000,00	DINAS PERHUBUNGAN	
	2.15.02.2.05.0006	Identifikasi dan Analisis Potensi Jumlah Kendaraan Bermotor Wajib Uji	Jumlah Laporan Identifikasi dan Analisis Potensi Jumlah Kendaraan Bermotor Wajib Uji	1 Laporan	109,770,000.00	Kab. Bantul, Semua Kecamatan, Semua Kel/Desa	DANA TRANSFER UMUM-DANA ALOKASI UMUM	Memantapkan Sistem Pertahanan Keamanan Negara dan Mendorong Kemandirian Bangsa melalui Swasembada Pangan, Energi, Air, Ekonomi Syariah, Ekonomi Digital, Ekonomi Hijau, dan Ekonomi Biru	Pemerataan kualitas infrastruktur	Masyarakat Kabupaten Bantul	73.205.000,00	DINAS PERHUBUNGAN	
	2.15.02.2.05.0007	Pemeliharaan Sarana dan Prasarana Pengujian Berkala Kendaraan Bermotor	Jumlah Sarana dan Prasarana Pengujian Berkala Kendaraan Bermotor yang Terpelihara	10 Unit	113,902,858.00	Kab. Bantul, Semua Kecamatan, Semua Kel/Desa	DANA TRANSFER UMUM-DANA ALOKASI UMUM	Memantapkan Sistem Pertahanan Keamanan Negara dan Mendorong Kemandirian Bangsa melalui Swasembada Pangan, Energi, Air, Ekonomi Syariah, Ekonomi Digital, Ekonomi Hijau, dan Ekonomi Biru	Pemerataan kualitas infrastruktur	Masyarakat Kabupaten Bantul	344.063.500,00	DINAS PERHUBUNGAN	
	2.15.02.2.06.	Pelaksanaan Manajemen dan Rekayasa Lalu Lintas untuk Jaringan Jalan Kabupaten/Kota	Persentase pelaksanaan manajemen dan rekayasa lalu lintas untuk jaringan jalan Kabupaten/Kota	58,95 persen	2,511,733,700.00			Memantapkan Sistem Pertahanan Keamanan Negara dan Mendorong Kemandirian Bangsa melalui Swasembada Pangan, Energi, Air, Ekonomi Syariah, Ekonomi Digital, Ekonomi Hijau, dan Ekonomi Biru	Pemerataan kualitas infrastruktur	Masyarakat Kabupaten Bantul	2.672.134.300,00	DINAS PERHUBUNGAN	
	2.15.02.2.06.0004	Pengawasan dan Pengendalian Efektivitas Pelaksanaan Kebijakan untuk Jalan Kabupaten/Kota	Jumlah Laporan Pengawasan dan Pengendalian Efektivitas Pelaksanaan Kebijakan untuk Jalan Kabupaten/Kota	4 Laporan	615,479,100.00	Kab. Bantul, Semua Kecamatan, Semua Kel/Desa	DANA TRANSFER UMUM-DANA ALOKASI UMUM	Memantapkan Sistem Pertahanan Keamanan Negara dan Mendorong Kemandirian Bangsa melalui Swasembada Pangan, Energi, Air, Ekonomi Syariah, Ekonomi Digital, Ekonomi Hijau, dan Ekonomi Biru	Pemerataan kualitas infrastruktur	Masyarakat Kabupaten Bantul	305.118.440,00	DINAS PERHUBUNGAN	
	2.15.02.2.06.0014	Sosialisasi Pelaksanaan Manajemen dan Rekayasa Lalu Lintas untuk Jaringan Jalan Kabupaten/Kota	Jumlah Laporan Sosialisasi Pelaksanaan Manajemen dan Rekayasa Lalu Lintas untuk Jaringan Jalan Kabupaten/Kota	3 Dokumen	52,769,300.00	Kab. Bantul, Semua Kecamatan, Semua Kel/Desa	DANA TRANSFER UMUM-DANA ALOKASI UMUM	Memantapkan Sistem Pertahanan Keamanan Negara dan Mendorong Kemandirian Bangsa melalui Swasembada Pangan, Energi, Air, Ekonomi Syariah, Ekonomi Digital, Ekonomi Hijau, dan Ekonomi Biru	Pemerataan kualitas infrastruktur	Masyarakat Kabupaten Bantul	7.320.500,00	DINAS PERHUBUNGAN	

RENCANA KERJA PEMERINTAH DAERAH KABUPATEN BANTUL TAHUN 2025

No	Kode	Urusan / Bidang Urusan / Program / Kegiatan / Sub Kegiatan	Indikator Program / Kegiatan / Sub Kegiatan	Capaian Kinerja Dan Kerangka Pendanaan						Kelompok Sasaran	Prakiraan Maju Rencana Tahun 2026 Pagu Indikatif (Rp)	Perangkat Daerah Penanggung Jawab
				Target 2025	Pagu Indikatif (Rp)	Lokasi	Sumber Dana	Prioritas				
								Nasional	Daerah			
1	2	3	4	8	9	10	11	12	13	14	15	16
	2.15.02.2.06.0016	Pengadaan dan Pemasangan Perengkapan Jalan dalam rangka Manajemen dan Rekeyasa Lalu Lintas	Jumlah Perengkapan Jalan dalam Rangka Manajemen dan Rekeyasa Lalu Lintas yang dilaksanakan pengadaan dan Pemasangan	163 Dokumen	1,627,411,100.00	Kab. Bantul, Semua Kecamatan, Semua Kel/Desa	DANA TRANSFER UMUM-DANA ALOKASI UMUM	Memantapkan Sistem Pertahanan Keamanan Negara dan Mendorong Kemandirian Bangsa melalui Swasembada Pangan, Energi, Air, Ekonomi Syariah, Ekonomi Digital, Ekonomi Hijau, dan Ekonomi Biru	Pemerataan kualitas infrastruktur	Masyarakat Kabupaten Bantul	1.760.000.000,00	DINAS PERHUBUNGAN
	2.15.02.2.06.0017	Penataan Manajemen dan Rekeyasa Lalu Lintas untuk Jaringan Jalan Kabupaten/Kota	Jumlah laporan pelaksanaan Penataan Manajemen dan Rekeyasa Lalu Lintas Untuk Jaringan Jalan Kabupaten/Provinsi	3 Laporan	216,074,200.00	Kab. Bantul, Semua Kecamatan, Semua Kel/Desa	DANA TRANSFER UMUM-DANA ALOKASI UMUM	Memantapkan Sistem Pertahanan Keamanan Negara dan Mendorong Kemandirian Bangsa melalui Swasembada Pangan, Energi, Air, Ekonomi Syariah, Ekonomi Digital, Ekonomi Hijau, dan Ekonomi Biru	Pemerataan kualitas infrastruktur	Masyarakat Kabupaten Bantul	599.695.360,00	DINAS PERHUBUNGAN
	2.15.02.2.09.	Penyediaan Angkutan Umum untuk Jasa Angkutan Orang dan/atau Barang Antar Kota dalam 1 (Satu) Daerah Kabupaten/Kota	Persentase Angkutan Umum Orang dan/atau Barang yang Layak Jalan dan beroperasi	41.7 Persen	187,254,797.00			Memantapkan Sistem Pertahanan Keamanan Negara dan Mendorong Kemandirian Bangsa melalui Swasembada Pangan, Energi, Air, Ekonomi Syariah, Ekonomi Digital, Ekonomi Hijau, dan Ekonomi Biru	Pemerataan kualitas infrastruktur	Masyarakat Kabupaten Bantul	153.878.880,00	DINAS PERHUBUNGAN
	2.15.02.2.09.0002	Pengendalian dan Pengawasan Ketersediaan Angkutan Umum untuk Jasa Angkutan Orang dan/atau Barang Antar Kota dalam 1 (Satu) Kabupaten/Kota	Jumlah Laporan Pengendalian dan Pengawasan Ketersediaan Angkutan Umum untuk Jasa Angkutan Orang dan/atau Barang Antar Kota dalam 1 (Satu) Kabupaten/Kota	3 Laporan	187,254,797.00	Kab. Bantul, Semua Kecamatan, Semua Kel/Desa	DANA TRANSFER UMUM-DANA ALOKASI UMUM	Memantapkan Sistem Pertahanan Keamanan Negara dan Mendorong Kemandirian Bangsa melalui Swasembada Pangan, Energi, Air, Ekonomi Syariah, Ekonomi Digital, Ekonomi Hijau, dan Ekonomi Biru	Pemerataan kualitas infrastruktur	Masyarakat Kabupaten Bantul	153.878.880,00	DINAS PERHUBUNGAN
	2.15.02.2.11.	Penetapan Rencana Umum Jaringan Trayek Perkotaan dalam 1 (Satu) Daerah Kabupaten/Kota	Persentase Angkutan umum orang dalam trayek yang beroperasi di Kabupaten Bantul	56.5 Persen	176,394,000.00			Memantapkan Sistem Pertahanan Keamanan Negara dan Mendorong Kemandirian Bangsa melalui Swasembada Pangan, Energi, Air, Ekonomi Syariah, Ekonomi Digital, Ekonomi Hijau, dan Ekonomi Biru	Pemerataan kualitas infrastruktur	Masyarakat Kabupaten Bantul	196.044.960,00	DINAS PERHUBUNGAN
	2.15.02.2.11.0002	Penetapan Kebijakan dan Sosialisasi Rencana Umum Jaringan Trayek Perkotaan dalam 1 (Satu) Daerah Kabupaten/Kota	Jumlah Dokumen Penetapan Kebijakan dan Tersosialisasinya Rencana Umum Jaringan Trayek Perkotaan dalam 1 (Satu) Daerah Kabupaten/Kota	2 Dokumen	176,394,000.00	Kab. Bantul, Semua Kecamatan, Semua Kel/Desa	DANA TRANSFER UMUM-DANA ALOKASI UMUM	Memantapkan Sistem Pertahanan Keamanan Negara dan Mendorong Kemandirian Bangsa melalui Swasembada Pangan, Energi, Air, Ekonomi Syariah, Ekonomi Digital, Ekonomi Hijau, dan Ekonomi Biru	Pemerataan kualitas infrastruktur	Masyarakat Kabupaten Bantul	196.044.960,00	DINAS PERHUBUNGAN
	2.15.02.2.14.	Penerbitan Izin Penyelenggaraan Angkutan Orang dalam Trayek Lintas Daerah Kabupaten/Kota dalam 1 (Satu) Daerah Kabupaten/Kota	Rasio Ijin Trayek	0.28 Angka	15,750,000.00			Memantapkan Sistem Pertahanan Keamanan Negara dan Mendorong Kemandirian Bangsa melalui Swasembada Pangan, Energi, Air, Ekonomi Syariah, Ekonomi Digital, Ekonomi Hijau, dan Ekonomi Biru	Pemerataan kualitas infrastruktur	Masyarakat Kabupaten Bantul	48.022.480,00	DINAS PERHUBUNGAN
	2.15.02.2.14.0003	Fasilitasi Pemenuhan Persyaratan Perolehan Izin Penyelenggaraan Angkutan Orang dalam Trayek Kewenangan Kabupaten/Kota dalam Sistem Pelayanan Perizinan Berusaha Terintegrasi Secara Elektronik	Jumlah Laporan Pemenuhan Persyaratan Perolehan Izin Penyelenggaraan Angkutan Orang dalam Trayek Kewenangan Kabupaten/Kota dalam Sistem Pelayanan Perizinan Berusaha Terintegrasi Secara Elektronik	1 Unit	15,750,000.00	Kab. Bantul, Semua Kecamatan, Semua Kel/Desa	DANA TRANSFER UMUM-DANA ALOKASI UMUM	Memantapkan Sistem Pertahanan Keamanan Negara dan Mendorong Kemandirian Bangsa melalui Swasembada Pangan, Energi, Air, Ekonomi Syariah, Ekonomi Digital, Ekonomi Hijau, dan Ekonomi Biru	Pemerataan kualitas infrastruktur	Masyarakat Kabupaten Bantul	48.022.480,00	DINAS PERHUBUNGAN
		Dinas Komunikasi dan Informatika			23,776,760,662.00						26.674.532.196,00	

RENCANA KERJA PEMERINTAH DAERAH KABUPATEN BANTUL TAHUN 2025

No	Kode	Urusan / Bidang Urusan / Program / Kegiatan / Sub Kegiatan	Indikator Program / Kegiatan / Sub Kegiatan	Capaian Kinerja Dan Kerangka Pendanaan						Kelompok Sasaran	Prakiraan Maju Rencana Tahun 2026 Pagu Indikatif (Rp)	Perangkat Daerah Penanggung Jawab	
				Target 2025	Pagu Indikatif (Rp)	Lokasi	Sumber Dana	Prioritas					
								Nasional	Daerah				
1	2	3	4	8	9	10	11	12	13	14	15	16	
	2	URUSAN PEMERINTAHAN WAJIB YANG TIDAK BERKAITAN DENGAN PELAYANAN DASAR			23,776,760,662.00							26.674.532.196,00	
	2.16	URUSAN PEMERINTAHAN BIDANG KOMUNIKASI DAN INFORMATIKA			20,455,018,854.00							21.677.834.275,00	
167	2.16.01	PROGRAM PENUNJANG URUSAN PEMERINTAHAN DAERAH KABUPATEN/KOTA	Capaian Nilai Akuntabilitas Kinerja Instansi Pemerintah (AKIP)	90 angka	8,700,720,207.00							8.557.499.987,00	DINAS KOMUNIKASI DAN INFORMATIKA
	2.16.01.2.01.	Perencanaan, Penganggaran, dan Evaluasi Kinerja Perangkat Daerah	Capaian kinerja Perencanaan, Penganggaran, dan Evaluasi Kinerja Perangkat Daerah	100 %	26,902,500.00			Memperkuat Reformasi Politik, Hukum, dan Birokrasi, serta Memperkuat Pencegahan dan Pemberantasan Korupsi, Narkoba, Judi, dan Penyelundupan	Pemantapan Layanan Public Berbasis Teknologi Informatika	Dinas Komunikasi dan Informatika		121.422.305,00	DINAS KOMUNIKASI DAN INFORMATIKA
	2.16.01.2.01.0001	Penyusunan Dokumen Perencanaan Perangkat Daerah	Jumlah Dokumen Perencanaan Perangkat Daerah	4 Dokumen	9,237,500.00	Kab. Bantul, Bantul, Bantul	DANA TRANSFER UMUM-DANA ALOKASI UMUM	Memperkuat Reformasi Politik, Hukum, dan Birokrasi, serta Memperkuat Pencegahan dan Pemberantasan Korupsi, Narkoba, Judi, dan Penyelundupan	Pemantapan Layanan Public Berbasis Teknologi Informatika	Dinas Komunikasi dan Informatika		11.040.645,00	DINAS KOMUNIKASI DAN INFORMATIKA
	2.16.01.2.01.0007	Evaluasi Kinerja Perangkat Daerah	Jumlah Laporan Evaluasi Kinerja Perangkat Daerah	4 Laporan	17,665,000.00	Kab. Bantul, Semua Kecamatan, Semua Kel/Desa	DANA TRANSFER UMUM-DANA ALOKASI UMUM	Memperkuat Reformasi Politik, Hukum, dan Birokrasi, serta Memperkuat Pencegahan dan Pemberantasan Korupsi, Narkoba, Judi, dan Penyelundupan	Pemantapan Layanan Public Berbasis Teknologi Informatika	Dinas Komunikasi dan Informatika		110.381.660,00	DINAS KOMUNIKASI DAN INFORMATIKA
	2.16.01.2.02.	Administrasi Keuangan Perangkat Daerah	Capaian Kinerja Pengelolaan Administrasi Keuangan	100 %	7,167,066,250.00			Memperkuat Reformasi Politik, Hukum, dan Birokrasi, serta Memperkuat Pencegahan dan Pemberantasan Korupsi, Narkoba, Judi, dan Penyelundupan	Pemantapan Layanan Public Berbasis Teknologi Informatika	Dinas Komunikasi dan Informatika		6.096.823.304,00	DINAS KOMUNIKASI DAN INFORMATIKA
	2.16.01.2.02.0001	Penyediaan Gaji dan Tunjangan ASN	Jumlah Orang yang Menerima Gaji dan Tunjangan ASN	47 Orang/bulan	7,013,421,250.00	Kab. Bantul, Semua Kecamatan, Semua Kel/Desa	DANA TRANSFER UMUM-DANA ALOKASI UMUM	Memperkuat Reformasi Politik, Hukum, dan Birokrasi, serta Memperkuat Pencegahan dan Pemberantasan Korupsi, Narkoba, Judi, dan Penyelundupan	Pemantapan Layanan Public Berbasis Teknologi Informatika	Dinas Komunikasi dan Informatika		5.971.623.304,00	DINAS KOMUNIKASI DAN INFORMATIKA
	2.16.01.2.02.0002	Penyediaan Administrasi Pelaksanaan Tugas ASN	Jumlah Dokumen Hasil Penyediaan Administrasi Pelaksanaan Tugas ASN	12 Dokumen	149,820,000.00	Kab. Bantul, Semua Kecamatan, Semua Kel/Desa	DANA TRANSFER UMUM-DANA ALOKASI UMUM	Memperkuat Reformasi Politik, Hukum, dan Birokrasi, serta Memperkuat Pencegahan dan Pemberantasan Korupsi, Narkoba, Judi, dan Penyelundupan	Pemantapan Layanan Public Berbasis Teknologi Informatika	Dinas Komunikasi dan Informatika		115.000.000,00	DINAS KOMUNIKASI DAN INFORMATIKA
	2.16.01.2.02.0007	Koordinasi dan Penyusunan Laporan Keuangan Bulanan/ Triwulanan/ Semesteran SKPD	Jumlah Laporan Keuangan Bulanan/ Triwulanan/ Semesteran SKPD dan Laporan Koordinasi Penyusunan Laporan Keuangan Bulanan/Triwulanan/Semesteran SKPD	12 Laporan	3,825,000.00	Kab. Bantul, Semua Kecamatan, Semua Kel/Desa	DANA TRANSFER UMUM-DANA ALOKASI UMUM	Memperkuat Reformasi Politik, Hukum, dan Birokrasi, serta Memperkuat Pencegahan dan Pemberantasan Korupsi, Narkoba, Judi, dan Penyelundupan	Pemantapan Layanan Public Berbasis Teknologi Informatika	Dinas Komunikasi dan Informatika		10.200.000,00	DINAS KOMUNIKASI DAN INFORMATIKA
	2.16.01.2.03.	Administrasi Barang Milik Daerah pada Perangkat Daerah	Capaian Kinerja Pengelolaan Administrasi Kepegawaian Perangkat Daerah	100 %	5,100,000.00			Memperkuat Reformasi Politik, Hukum, dan Birokrasi, serta Memperkuat Pencegahan dan Pemberantasan Korupsi, Narkoba, Judi, dan Penyelundupan	Pemantapan Layanan Public Berbasis Teknologi Informatika	Dinas Komunikasi dan Informatika		5.000.000,00	DINAS KOMUNIKASI DAN INFORMATIKA

RENCANA KERJA PEMERINTAH DAERAH KABUPATEN BANTUL TAHUN 2025

No	Kode	Urusan / Bidang Urusan / Program / Kegiatan / Sub Kegiatan	Indikator Program / Kegiatan / Sub Kegiatan	Capaian Kinerja Dan Kerangka Pendanaan						Kelompok Sasaran	Prakiraan Maju Rencana Tahun 2026 Pagu Indikatif (Rp)	Perangkat Daerah Penanggung Jawab
				Target 2025	Pagu Indikatif (Rp)	Lokasi	Sumber Dana	Prioritas				
								Nasional	Daerah			
1	2	3	4	8	9	10	11	12	13	14	15	16
	2.16.01.2.03.0004	Pembinaan, Pengawasan, dan Pengendalian Barang Milik Daerah pada SKPD	Jumlah Laporan Hasil Pembinaan, Pengawasan, dan Pengendalian Barang Milik Daerah pada SKPD	12 Laporan	5,100,000.00	Kab. Bantul, Semua Kecamatan, Semua Kel/Desa	DANA TRANSFER UMUM-DANA ALOKASI UMUM	Memperkuat Reformasi Politik, Hukum, dan Birokrasi, serta Memperkuat Pencegahan dan Pemberantasan Korupsi, Narkoba, Judi, dan Penyelundupan	Pemantapan Layanan Public Berbasis Teknologi Informatika	Dinas Komunikasi dan Informatika	5.000.000,00	DINAS KOMUNIKASI DAN INFORMATIKA
	2.16.01.2.05.	Administrasi Kepegawaian Perangkat Daerah	Capaian Kinerja Pengelolaan Administrasi Kepegawaian Perangkat Daerah	100 %	13,727,500.00			Memperkuat Reformasi Politik, Hukum, dan Birokrasi, serta Memperkuat Pencegahan dan Pemberantasan Korupsi, Narkoba, Judi, dan Penyelundupan	Pemantapan Layanan Public Berbasis Teknologi Informatika	Dinas Komunikasi dan Informatika	85.000.000,00	DINAS KOMUNIKASI DAN INFORMATIKA
	2.16.01.2.05.0005	Monitoring, Evaluasi, dan Penilaian Kinerja Pegawai	Jumlah Dokumen Monitoring, Evaluasi, dan Penilaian Kinerja Pegawai	12 Dokumen	13,727,500.00	Kab. Bantul, Bantul, Bantul	DANA TRANSFER UMUM-DANA ALOKASI UMUM	Memperkuat Reformasi Politik, Hukum, dan Birokrasi, serta Memperkuat Pencegahan dan Pemberantasan Korupsi, Narkoba, Judi, dan Penyelundupan	Pemantapan Layanan Public Berbasis Teknologi Informatika	Dinas Komunikasi dan Informatika	85.000.000,00	DINAS KOMUNIKASI DAN INFORMATIKA
	2.16.01.2.06.	Administrasi Umum Perangkat Daerah	Capaian Kinerja Pengelolaan Administrasi Umum	100 %	569,510,036.00			Memperkuat Reformasi Politik, Hukum, dan Birokrasi, serta Memperkuat Pencegahan dan Pemberantasan Korupsi, Narkoba, Judi, dan Penyelundupan	Pemantapan Layanan Public Berbasis Teknologi Informatika	Dinas Komunikasi dan Informatika	922.899.594,00	DINAS KOMUNIKASI DAN INFORMATIKA
	2.16.01.2.06.0001	Penyediaan Komponen Instalasi Listrik/Penerangan Bangunan Kantor	Jumlah Paket Komponen Instalasi Listrik/Penerangan Bangunan Kantor yang Disediakan	13 Paket	12,532,696.00	Kab. Bantul, Semua Kecamatan, Semua Kel/Desa	DANA TRANSFER UMUM-DANA ALOKASI UMUM	Memperkuat Reformasi Politik, Hukum, dan Birokrasi, serta Memperkuat Pencegahan dan Pemberantasan Korupsi, Narkoba, Judi, dan Penyelundupan	Pemantapan Layanan Public Berbasis Teknologi Informatika	Dinas Komunikasi dan Informatika	15.081.912,00	DINAS KOMUNIKASI DAN INFORMATIKA
	2.16.01.2.06.0002	Penyediaan Peralatan dan Perlengkapan Kantor	Jumlah Paket Peralatan dan Perlengkapan Kantor yang Disediakan	7 Paket	129,550,000.00	Kab. Bantul, Semua Kecamatan, Semua Kel/Desa	DANA TRANSFER UMUM-DANA ALOKASI UMUM	Memperkuat Reformasi Politik, Hukum, dan Birokrasi, serta Memperkuat Pencegahan dan Pemberantasan Korupsi, Narkoba, Judi, dan Penyelundupan	Pemantapan Layanan Public Berbasis Teknologi Informatika	Dinas Komunikasi dan Informatika	289.426.222,00	DINAS KOMUNIKASI DAN INFORMATIKA
	2.16.01.2.06.0003	Penyediaan Peralatan Rumah Tangga	Jumlah Paket Peralatan Rumah Tangga yang Disediakan	7 Paket	23,904,240.00	Semua Kota/Kab, Semua Kecamatan, Semua Kel/Desa	DANA TRANSFER UMUM-DANA ALOKASI UMUM	Memperkuat Reformasi Politik, Hukum, dan Birokrasi, serta Memperkuat Pencegahan dan Pemberantasan Korupsi, Narkoba, Judi, dan Penyelundupan	Pemantapan Layanan Public Berbasis Teknologi Informatika	Dinas Komunikasi dan Informatika	51.172.478,00	DINAS KOMUNIKASI DAN INFORMATIKA
	2.16.01.2.06.0005	Penyediaan Barang Cetak dan Penggandaan	Jumlah Paket Barang Cetak dan Penggandaan yang Disediakan	2 Paket	4,775,600.00	Kab. Bantul, Bantul, Bantul	DANA TRANSFER UMUM-DANA ALOKASI UMUM	Memperkuat Reformasi Politik, Hukum, dan Birokrasi, serta Memperkuat Pencegahan dan Pemberantasan Korupsi, Narkoba, Judi, dan Penyelundupan	Pemantapan Layanan Public Berbasis Teknologi Informatika	Dinas Komunikasi dan Informatika	53.342.556,00	DINAS KOMUNIKASI DAN INFORMATIKA
	2.16.01.2.06.0006	Penyediaan Bahan Bacaan dan Peraturan Perundang-undangan	Jumlah Dokumen Bahan Bacaan dan Peraturan Perundang-Undangan yang Disediakan	3 Dokumen	5,400,000.00	Kab. Bantul, Bantul, Bantul	DANA TRANSFER UMUM-DANA ALOKASI UMUM	Memperkuat Reformasi Politik, Hukum, dan Birokrasi, serta Memperkuat Pencegahan dan Pemberantasan Korupsi, Narkoba, Judi, dan Penyelundupan	Pemantapan Layanan Public Berbasis Teknologi Informatika	Dinas Komunikasi dan Informatika	7.167.641,00	DINAS KOMUNIKASI DAN INFORMATIKA
	2.16.01.2.06.0008	Fasilitasi Kunjungan Tamu	Jumlah Laporan Fasilitasi Kunjungan Tamu	12 Laporan	10,000,000.00	Kab. Bantul, Semua Kecamatan, Semua Kel/Desa	DANA TRANSFER UMUM-DANA ALOKASI UMUM	Memperkuat Reformasi Politik, Hukum, dan Birokrasi, serta Memperkuat Pencegahan dan Pemberantasan Korupsi, Narkoba, Judi, dan Penyelundupan	Pemantapan Layanan Public Berbasis Teknologi Informatika	Dinas Komunikasi dan Informatika	10.000.000,00	DINAS KOMUNIKASI DAN INFORMATIKA

RENCANA KERJA PEMERINTAH DAERAH KABUPATEN BANTUL TAHUN 2025

No	Kode	Urusan / Bidang Urusan / Program / Kegiatan / Sub Kegiatan	Indikator Program / Kegiatan / Sub Kegiatan	Capaian Kinerja Dan Kerangka Pendanaan							Kelompok Sasaran	Prakiraan Maju Rencana Tahun 2026 Pagu Indikatif (Rp)	Perangkat Daerah Penanggung Jawab
				Target 2025	Pagu Indikatif (Rp)	Lokasi	Sumber Dana	Prioritas					
								Nasional	Daerah				
1	2	3	4	8	9	10	11	12	13	14	15	16	
	2.16.01.2.06.0009	Penyelenggaraan Rapat Koordinasi dan Konsultasi SKPD	Jumlah Laporan Penyelenggaraan Rapat Koordinasi dan Konsultasi SKPD	12 Laporan	377,747,500.00	Semua Kota/Kab, Semua Kecamatan, Semua Kel/Desa	DANA TRANSFER UMUM-DANA ALOKASI UMUM	Memperkuat Reformasi Politik, Hukum, dan Birokrasi, serta Memperkuat Pencegahan dan Pemberantasan Korupsi, Narkoba, Judi, dan Penyelundupan	Pemantapan Layanan Public Berbasis Teknologi Informatika	Dinas Komunikasi dan Informatika	441.308.785,00	DINAS KOMUNIKASI DAN INFORMATIKA	
	2.16.01.2.06.0010	Penatausahaan Arsip Dinamis pada SKPD	Jumlah Dokumen Penatausahaan Arsip Dinamis pada SKPD	12 Dokumen	5,100,000.00	Kab. Bantul, Bantul	DANA TRANSFER UMUM-DANA ALOKASI UMUM	Memperkuat Reformasi Politik, Hukum, dan Birokrasi, serta Memperkuat Pencegahan dan Pemberantasan Korupsi, Narkoba, Judi, dan Penyelundupan	Pemantapan Layanan Public Berbasis Teknologi Informatika	Dinas Komunikasi dan Informatika	5.400.000,00	DINAS KOMUNIKASI DAN INFORMATIKA	
	2.16.01.2.06.0011	Dukungan Pelaksanaan Sistem Pemerintahan Berbasis Elektronik pada SKPD	Jumlah Dokumen Dukungan Pelaksanaan Sistem Pemerintahan Berbasis Elektronik pada SKPD	12 Dokumen	500,000.00	Kab. Bantul, Semua Kecamatan, Semua Kel/Desa	DANA TRANSFER UMUM-DANA ALOKASI UMUM	Memperkuat Reformasi Politik, Hukum, dan Birokrasi, serta Memperkuat Pencegahan dan Pemberantasan Korupsi, Narkoba, Judi, dan Penyelundupan	Pemantapan Layanan Public Berbasis Teknologi Informatika	Dinas Komunikasi dan Informatika	50.000.000,00	DINAS KOMUNIKASI DAN INFORMATIKA	
	2.16.01.2.08.	Penyediaan Jasa Penunjang Urusan Pemerintahan Daerah	Capaian Kinerja Penyediaan Jasa Penunjang Urusan Pemerintahan Daerah	100 %	308,227,871.00			Memperkuat Reformasi Politik, Hukum, dan Birokrasi, serta Memperkuat Pencegahan dan Pemberantasan Korupsi, Narkoba, Judi, dan Penyelundupan	Pemantapan Layanan Public Berbasis Teknologi Informatika	Dinas Komunikasi dan Informatika	563.472.432,00	DINAS KOMUNIKASI DAN INFORMATIKA	
	2.16.01.2.08.0001	Penyediaan Jasa Surat Menyurat	Jumlah Laporan Penyediaan Jasa Surat Menyurat	12 Laporan	11,250,000.00	Kab. Bantul, Bantul	DANA TRANSFER UMUM-DANA ALOKASI UMUM	Memperkuat Reformasi Politik, Hukum, dan Birokrasi, serta Memperkuat Pencegahan dan Pemberantasan Korupsi, Narkoba, Judi, dan Penyelundupan	Pemantapan Layanan Public Berbasis Teknologi Informatika	Dinas Komunikasi dan Informatika	37.913.835,00	DINAS KOMUNIKASI DAN INFORMATIKA	
	2.16.01.2.08.0002	Penyediaan Jasa Komunikasi, Sumber Daya Air dan Listrik	Jumlah Laporan Penyediaan Jasa Komunikasi, Sumber Daya Air dan Listrik yang Disediakan	12 Laporan	36,000,000.00	Kab. Bantul, Semua Kecamatan, Semua Kel/Desa	DANA TRANSFER UMUM-DANA ALOKASI UMUM	Memperkuat Reformasi Politik, Hukum, dan Birokrasi, serta Memperkuat Pencegahan dan Pemberantasan Korupsi, Narkoba, Judi, dan Penyelundupan	Pemantapan Layanan Public Berbasis Teknologi Informatika	Dinas Komunikasi dan Informatika	36.000.000,00	DINAS KOMUNIKASI DAN INFORMATIKA	
	2.16.01.2.08.0003	Penyediaan Jasa Peralatan dan Perlengkapan Kantor	Jumlah Laporan Penyediaan Jasa Peralatan dan Perlengkapan Kantor yang Disediakan	12 Laporan	31,447,523.00	Kab. Bantul, Bantul	DANA TRANSFER UMUM-DANA ALOKASI UMUM	Memperkuat Reformasi Politik, Hukum, dan Birokrasi, serta Memperkuat Pencegahan dan Pemberantasan Korupsi, Narkoba, Judi, dan Penyelundupan	Pemantapan Layanan Public Berbasis Teknologi Informatika	Dinas Komunikasi dan Informatika	65.718.054,00	DINAS KOMUNIKASI DAN INFORMATIKA	
	2.16.01.2.08.0004	Penyediaan Jasa Pelayanan Umum Kantor	Jumlah Laporan Penyediaan Jasa Pelayanan Umum Kantor yang Disediakan	12 Laporan	229,530,348.00	Kab. Bantul, Bantul	DANA TRANSFER UMUM-DANA ALOKASI UMUM	Memperkuat Reformasi Politik, Hukum, dan Birokrasi, serta Memperkuat Pencegahan dan Pemberantasan Korupsi, Narkoba, Judi, dan Penyelundupan	Pemantapan Layanan Public Berbasis Teknologi Informatika	Dinas Komunikasi dan Informatika	423.840.543,00	DINAS KOMUNIKASI DAN INFORMATIKA	
	2.16.01.2.09.	Pemeliharaan Barang Milik Daerah Penunjang Urusan Pemerintahan Daerah	Capaian Kinerja Pemeliharaan Barang Milik Daerah	100 %	610,186,050.00			Memperkuat Reformasi Politik, Hukum, dan Birokrasi, serta Memperkuat Pencegahan dan Pemberantasan Korupsi, Narkoba, Judi, dan Penyelundupan	Pemantapan Layanan Public Berbasis Teknologi Informatika	BMD Dinas Komunikasi dan Informatika	762.882.352,00	DINAS KOMUNIKASI DAN INFORMATIKA	
	2.16.01.2.09.0001	Penyediaan Jasa Pemeliharaan, Biaya Pemeliharaan, dan Pajak Kendaraan Perorangan Dinas atau Kendaraan Dinas Jabatan	Jumlah Kendaraan Perorangan Dinas atau Kendaraan Dinas Jabatan yang Dipelihara dan Dibayarkan Pajaknya	17 Unit	275,226,050.00	Kab. Bantul, Semua Kecamatan, Semua Kel/Desa	DANA TRANSFER UMUM-DANA ALOKASI UMUM	Memperkuat Reformasi Politik, Hukum, dan Birokrasi, serta Memperkuat Pencegahan dan Pemberantasan Korupsi, Narkoba, Judi, dan Penyelundupan	Pemantapan Layanan Public Berbasis Teknologi Informatika	BMD Dinas Komunikasi dan Informatika	465.912.953,00	DINAS KOMUNIKASI DAN INFORMATIKA	

RENCANA KERJA PEMERINTAH DAERAH KABUPATEN BANTUL TAHUN 2025

No	Kode	Urusan / Bidang Urusan / Program / Kegiatan / Sub Kegiatan	Indikator Program / Kegiatan / Sub Kegiatan	Capaian Kinerja Dan Kerangka Pendanaan						Kelompok Sasaran	Prakiraan Maju Rencana Tahun 2026 Pagu Indikatif (Rp)	Perangkat Daerah Penanggung Jawab
				Target 2025	Pagu Indikatif (Rp)	Lokasi	Sumber Dana	Prioritas				
								Nasional	Daerah			
1	2	3	4	8	9	10	11	12	13	14	15	16
	2.16.01.2.09.0006	Pemeliharaan Peralatan dan Mesin Lainnya	Jumlah Peralatan dan Mesin Lainnya yang Dipelihara	186 Unit	112,310,000.00	Kab. Bantul, Semua Kecamatan, Semua Kel/Desa	DANA TRANSFER UMUM-DANA ALOKASI UMUM	Memperkuat Reformasi Politik, Hukum, dan Birokrasi, serta Memperkuat Pencegahan dan Pemberantasan Korupsi, Narkoba, Judi, dan Penyelundupan	Pemantapan Layanan Public Berbasis Teknologi Informatika	BMD Dinas Komunikasi dan Informatika	186.284.008,00	DINAS KOMUNIKASI DAN INFORMATIKA
	2.16.01.2.09.0009	Pemeliharaan/Rehabilitasi Gedung Kantor dan Bangunan Lainnya	Jumlah Gedung Kantor dan Bangunan Lainnya yang Dipelihara/Direhabilitasi	1 Unit	222,650,000.00	Kab. Bantul, Bantul, Bantul	DANA TRANSFER UMUM-DANA ALOKASI UMUM	Memperkuat Reformasi Politik, Hukum, dan Birokrasi, serta Memperkuat Pencegahan dan Pemberantasan Korupsi, Narkoba, Judi, dan Penyelundupan	Pemantapan Layanan Public Berbasis Teknologi Informatika	BMD Dinas Komunikasi dan Informatika	110.685.391,00	DINAS KOMUNIKASI DAN INFORMATIKA
168	2.16.02	PROGRAM PENGELOLAAN INFORMASI DAN KOMUNIKASI PUBLIK	Persentase masyarakat yang menjadi sasaran penyebaran informasi publik, mengetahui kebijakan dan program prioritas pemerintah dan pemerintah daerah kabupaten	73 %	2,712,541,600.00						1.868.848.754,00	DINAS KOMUNIKASI DAN INFORMATIKA
	2.16.02.2.01.	Pengelolaan Informasi dan Komunikasi Publik Pemerintah Daerah Kabupaten/Kota	Persentase diseminasi dan layanan informasi publik yang dilaksanakan sesuai dengan strategi komunikasi (STRAKOM) dan SOP yang telah ditetapkan	100 %	2,712,541,600.00			Memperkuat Reformasi Politik, Hukum, dan Birokrasi, serta Memperkuat Pencegahan dan Pemberantasan Korupsi, Narkoba, Judi, dan Penyelundupan	Pemantapan Layanan Public Berbasis Teknologi Informatika	Masyarakat Kabupaten Bantul	1.868.848.754,00	DINAS KOMUNIKASI DAN INFORMATIKA
	2.16.02.2.01.0015	Kemitraan Komunikasi dengan Komunitas Informasi Masyarakat	Jumlah Komunitas Informasi yang aktif mendiseminasikan informasi dan terdaftar di Dinas Kominfo	52 Komunitas	1,403,581,900.00	Kab. Bantul, Semua Kecamatan, Semua Kel/Desa	DANA TRANSFER UMUM-DANA ALOKASI UMUM	Memperkuat Reformasi Politik, Hukum, dan Birokrasi, serta Memperkuat Pencegahan dan Pemberantasan Korupsi, Narkoba, Judi, dan Penyelundupan	Pemantapan Layanan Public Berbasis Teknologi Informatika	Masyarakat Kabupaten Bantul	432.736.951,00	DINAS KOMUNIKASI DAN INFORMATIKA
	2.16.02.2.01.0017	Pelayanan Informasi Publik	Jumlah permohonan Informasi Publik yang diselesaikan sesuai peraturan perundangan	20 Permohonan	83,874,900.00	Semua Kota/Kab, Semua Kecamatan, Semua Kel/Desa	DANA TRANSFER UMUM-DANA ALOKASI UMUM	Memperkuat Reformasi Politik, Hukum, dan Birokrasi, serta Memperkuat Pencegahan dan Pemberantasan Korupsi, Narkoba, Judi, dan Penyelundupan	Pemantapan Layanan Public Berbasis Teknologi Informatika	Masyarakat Kabupaten Bantul	81.435.973,00	DINAS KOMUNIKASI DAN INFORMATIKA
	2.16.02.2.01.0019	Monitoring Informasi Kebijakan, Opini, dan Aspirasi Publik	Jumlah rekomendasi komunikasi terhadap isu publik yang berkembang dan usulan agenda komunikasi prioritas Pemerintah Daerah	12 Rekomendasi	450,434,800.00	Kab. Bantul, Semua Kecamatan, Semua Kel/Desa	DANA TRANSFER UMUM-DANA ALOKASI UMUM	Memperkuat Reformasi Politik, Hukum, dan Birokrasi, serta Memperkuat Pencegahan dan Pemberantasan Korupsi, Narkoba, Judi, dan Penyelundupan	Pemantapan Layanan Public Berbasis Teknologi Informatika	Masyarakat Kabupaten Bantul	446.030.900,00	DINAS KOMUNIKASI DAN INFORMATIKA
	2.16.02.2.01.0021	Pengelolaan Media Komunikasi Publik	Jumlah media komunikasi publik milik pemerintah daerah yang dikelola maupun pemanfaatan media berbayar sesuai kriteria/juknis	12 Media	774,650,000.00	Kab. Bantul, Semua Kecamatan, Semua Kel/Desa	DANA TRANSFER UMUM-DANA ALOKASI UMUM	Memperkuat Reformasi Politik, Hukum, dan Birokrasi, serta Memperkuat Pencegahan dan Pemberantasan Korupsi, Narkoba, Judi, dan Penyelundupan	Pemantapan Layanan Public Berbasis Teknologi Informatika	Masyarakat Kabupaten Bantul	908.644.930,00	DINAS KOMUNIKASI DAN INFORMATIKA
169	2.16.03	PROGRAM PENGELOLAAN APLIKASI INFORMATIKA	Persentase Perangkat Daerah (PD) yang terhubung dengan akses internet yang disediakan oleh Dinas Kominfo Tingkat Kematangan Aspek Teknologi Informasi dan Komunikasi SPBE	100 % 2,95 Angka	9,041,757,047.00						11.251.485.534,00	DINAS KOMUNIKASI DAN INFORMATIKA

RENCANA KERJA PEMERINTAH DAERAH KABUPATEN BANTUL TAHUN 2025

No	Kode	Urusan / Bidang Urusan / Program / Kegiatan / Sub Kegiatan	Indikator Program / Kegiatan / Sub Kegiatan	Capaian Kinerja Dan Kerangka Pendanaan						Kelompok Sasaran	Prakiraan Maju Rencana Tahun 2026 Pagu Indikatif (Rp)	Perangkat Daerah Penanggung Jawab
				Target 2025	Pagu Indikatif (Rp)	Lokasi	Sumber Dana	Prioritas				
								Nasional	Daerah			
1	2	3	4	8	9	10	11	12	13	14	15	16
	2.16.03.2.02.	Pengelolaan E-government di Lingkup Pemerintah Daerah Kabupaten/Kota	Persentase Layanan Publik yang diselenggarakan secara online dan terintegrasi	95 %	9,041,757,047.00			Memperkuat Reformasi Politik, Hukum, dan Birokrasi, serta Memperkuat Pencegahan dan Pemberantasan Korupsi, Narkoba, Judi, dan Penyelundupan	Pemantapan Layanan Public Berbasis Teknologi Informatika	Perangkat Daerah, Kapanewon, Kalurahan di Kabupaten Bantul	11.251.485.534,00	DINAS KOMUNIKASI DAN INFORMATIKA
	2.16.03.2.02.0015	Fasilitasi penyelenggaraan SPBE di lingkungan Pemda	Jumlah laporan hasil fasilitasi penyelenggaraan SPBE di lingkungan Pemda	1 Laporan	257,450,000.00	Kab. Bantul, Semua Kecamatan, Semua Kel/Desa	DANA TRANSFER UMUM-DANA ALOKASI UMUM	Memperkuat Reformasi Politik, Hukum, dan Birokrasi, serta Memperkuat Pencegahan dan Pemberantasan Korupsi, Narkoba, Judi, dan Penyelundupan	Pemantapan Layanan Public Berbasis Teknologi Informatika	Perangkat Daerah, Kapanewon, Kalurahan di Kabupaten Bantul	155.262.500,00	DINAS KOMUNIKASI DAN INFORMATIKA
	2.16.03.2.02.0016	Penyelenggaraan pusat kendali Pemerintah Daerah	Jumlah dokumen keterhubungan pusat kendali dengan Pusat Data Nasional	2 Dokumen	4,731,435,000.00	Kab. Bantul, Semua Kecamatan, Semua Kel/Desa	DANA TRANSFER UMUM-DANA ALOKASI UMUM	Memperkuat Reformasi Politik, Hukum, dan Birokrasi, serta Memperkuat Pencegahan dan Pemberantasan Korupsi, Narkoba, Judi, dan Penyelundupan	Pemantapan Layanan Public Berbasis Teknologi Informatika	Perangkat Daerah, Kapanewon, Kalurahan di Kabupaten Bantul	983.250.000,00	DINAS KOMUNIKASI DAN INFORMATIKA
	2.16.03.2.02.0020	Pembangunan dan/atau Pengembangan Aplikasi Khusus yang sesuai dengan arsitektur dan peta rencana SPBE pemerintah daerah	Jumlah aplikasi khusus yang dibangun dan/atau dikembangkan sesuai arsitektur dan peta rencana SPBE pemerintah daerah	5 Aplikasi	408,585,000.00	Kab. Bantul, Semua Kecamatan, Semua Kel/Desa	DANA TRANSFER UMUM-DANA ALOKASI UMUM	Memperkuat Reformasi Politik, Hukum, dan Birokrasi, serta Memperkuat Pencegahan dan Pemberantasan Korupsi, Narkoba, Judi, dan Penyelundupan	Pemantapan Layanan Public Berbasis Teknologi Informatika	Perangkat Daerah, Kapanewon, Kalurahan di Kabupaten Bantul	596.997.233,00	DINAS KOMUNIKASI DAN INFORMATIKA
	2.16.03.2.02.0021	Penyelenggaraan Sistem Penghubung Layanan Pemerintah Daerah	Jumlah Aplikasi SPBE yang terhubung dengan Sistem Penghubung Layanan Pemerintah Daerah	3 Aplikasi	202,525,000.00	Kab. Bantul, Semua Kecamatan, Semua Kel/Desa	DANA TRANSFER UMUM-DANA ALOKASI UMUM	Memperkuat Reformasi Politik, Hukum, dan Birokrasi, serta Memperkuat Pencegahan dan Pemberantasan Korupsi, Narkoba, Judi, dan Penyelundupan	Pemantapan Layanan Public Berbasis Teknologi Informatika	Perangkat Daerah, Kapanewon, Kalurahan di Kabupaten Bantul	426.725.255,00	DINAS KOMUNIKASI DAN INFORMATIKA
	2.16.03.2.02.0023	Koordinasi dan Fasilitasi Penyelenggaraan Kabupaten atau Kota Cerdas	Jumlah perangkat daerah yang mendapatkan sosialisasi program Kabupaten/Kota Cerdas	45 unit	752,836,476.00	Kab. Bantul, Semua Kecamatan, Semua Kel/Desa	DANA TRANSFER UMUM-DANA ALOKASI UMUM	Memperkuat Reformasi Politik, Hukum, dan Birokrasi, serta Memperkuat Pencegahan dan Pemberantasan Korupsi, Narkoba, Judi, dan Penyelundupan	Pemantapan Layanan Public Berbasis Teknologi Informatika	Perangkat Daerah, Kapanewon, Kalurahan di Kabupaten Bantul	962.219.411,00	DINAS KOMUNIKASI DAN INFORMATIKA
	2.16.03.2.02.0024	Penyelenggaraan Jaringan Intra Pemerintah Daerah Kab/Kota	Jumlah perangkat daerah di pemerintah Kab/Kota yang terhubung dengan Jaringan Intra Pemerintah Daerah Kab/Kota	45 Perangkat Daerah	2,562,925,571.00	Semua Kota/Kab, Semua Kecamatan, Semua Kel/Desa	DANA TRANSFER UMUM-DANA ALOKASI UMUM	Memperkuat Reformasi Politik, Hukum, dan Birokrasi, serta Memperkuat Pencegahan dan Pemberantasan Korupsi, Narkoba, Judi, dan Penyelundupan	Pemantapan Layanan Public Berbasis Teknologi Informatika	Perangkat Daerah, Kapanewon, Kalurahan di Kabupaten Bantul	7.976.753.589,00	DINAS KOMUNIKASI DAN INFORMATIKA
	2.16.03.2.02.0027	Implementasi Inovasi Program Kota Cerdas sesuai dengan Masterplan Kabupaten atau Kota Cerdas	Jumlah implementasi Inovasi Program Kota Cerdas sesuai dengan Masterplan Kabupaten/Kota Cerdas	53 Program	126,000,000.00	Kab. Bantul, Semua Kecamatan, Semua Kel/Desa	DANA TRANSFER UMUM-DANA ALOKASI UMUM	Memperkuat Reformasi Politik, Hukum, dan Birokrasi, serta Memperkuat Pencegahan dan Pemberantasan Korupsi, Narkoba, Judi, dan Penyelundupan	Pemantapan Layanan Public Berbasis Teknologi Informatika	Perangkat Daerah, Kapanewon, Kalurahan di Kabupaten Bantul	150.277.546,00	DINAS KOMUNIKASI DAN INFORMATIKA
	2.20	URUSAN PEMERINTAHAN BIDANG STATISTIK			361,700,000.00						251.642.187,00	
170	2.20.02	PROGRAM PENYELENGGARAAN STATISTIK SEKTORAL	Persentase Perangkat Daerah (PD) yang menggunakan data statistik dalam menyusun perencanaan dan evaluasi pembangunan daerah	100 %	361,700,000.00						251.642.187,00	DINAS KOMUNIKASI DAN INFORMATIKA

RENCANA KERJA PEMERINTAH DAERAH KABUPATEN BANTUL TAHUN 2025

No	Kode	Urusan / Bidang Urusan / Program / Kegiatan / Sub Kegiatan	Indikator Program / Kegiatan / Sub Kegiatan	Capaian Kinerja Dan Kerangka Pendanaan						Kelompok Sasaran	Prakiraan Maju Rencana Tahun 2026 Pagu Indikatif (Rp)	Perangkat Daerah Penanggung Jawab
				Target 2025	Pagu Indikatif (Rp)	Lokasi	Sumber Dana	Prioritas				
								Nasional	Daerah			
1	2	3	4	8	9	10	11	12	13	14	15	16
	2.20.02.2.01.	Penyelenggaraan Statistik Sektoral di Lingkup Daerah Kabupaten/Kota	Persentase data yang dapat berbagi pakai	98 %	361,700,000.00			Memperkuat Reformasi Politik, Hukum, dan Birokrasi, serta Memperkuat Pencegahan dan Pemberantasan Korupsi, Narkoba, Judi, dan Penyelundupan	Pemantapan Layanan Public Berbasis Teknologi Informatika	Perangkat Daerah, Kapanewon, Kalurahan di Kabupaten Bantul	251.642.187,00	DINAS KOMUNIKASI DAN INFORMATIKA
	2.20.02.2.01.0010	Penyelenggaraan Statistik Sektoral yang sesuai dengan Prinsip Satu Data Indonesia	Jumlah kegiatan statistik sektoral yang telah dilengkapi metadata	190 Dokumen	238,125,000.00	Kab. Bantul, Semua Kecamatan, Semua Kel/Desa	DANA TRANSFER UMUM-DANA ALOKASI UMUM	Memperkuat Reformasi Politik, Hukum, dan Birokrasi, serta Memperkuat Pencegahan dan Pemberantasan Korupsi, Narkoba, Judi, dan Penyelundupan	Pemantapan Layanan Public Berbasis Teknologi Informatika	Perangkat Daerah, Kapanewon, Kalurahan di Kabupaten Bantul	136.836.719,00	DINAS KOMUNIKASI DAN INFORMATIKA
	2.20.02.2.01.0011	Pelaksanaan Proses Bisnis Statistik Sektoral Sesuai Standar	Jumlah Statistik Sektoral yang sudah meminta rekomendasi dari Pembina Data Statistik	50 Dokumen	123,575,000.00	Semua Kota/Kab, Semua Kecamatan, Semua Kel/Desa	DANA TRANSFER UMUM-DANA ALOKASI UMUM	Memperkuat Reformasi Politik, Hukum, dan Birokrasi, serta Memperkuat Pencegahan dan Pemberantasan Korupsi, Narkoba, Judi, dan Penyelundupan	Pemantapan Layanan Public Berbasis Teknologi Informatika	Perangkat Daerah, Kapanewon, Kalurahan di Kabupaten Bantul	114.805.468,00	DINAS KOMUNIKASI DAN INFORMATIKA
	2.21	URUSAN PEMERINTAHAN BIDANG PERSANDIAN			960,041,808.00						2.508.509.884,00	
171	2.21.02	PROGRAM PENYELENGGARAAN PERSANDIAN UNTUK PENGAMANAN INFORMASI	Tingkat keamanan informasi pemerintah	80 %	960,041,808.00						2.508.509.884,00	DINAS KOMUNIKASI DAN INFORMATIKA
	2.21.02.2.01.	Penyelenggaraan Persandian untuk Pengamanan Informasi Pemerintah Daerah Kabupaten/Kota	Persentase kegiatan strategis yang telah diamankan melalui kegiatan pengamanan sinyal	100 %	546,005,332.00			Memperkuat Reformasi Politik, Hukum, dan Birokrasi, serta Memperkuat Pencegahan dan Pemberantasan Korupsi, Narkoba, Judi, dan Penyelundupan	Pemantapan Layanan Public Berbasis Teknologi Informatika	Perangkat Daerah, Kapanewon, Kalurahan di Kabupaten Bantul	1.620.685.913,00	DINAS KOMUNIKASI DAN INFORMATIKA
	2.21.02.2.01.0004	Penyediaan Layanan Keamanan Informasi Pemerintah Daerah Kabupaten/Kota	Jumlah Perangkat Daerah yang Telah Menggunakan Layanan Keamanan Informasi	45 Perangkat Daerah	546,005,332.00	Kab. Bantul, Semua Kecamatan, Semua Kel/Desa	DANA TRANSFER UMUM-DANA ALOKASI UMUM	Memperkuat Reformasi Politik, Hukum, dan Birokrasi, serta Memperkuat Pencegahan dan Pemberantasan Korupsi, Narkoba, Judi, dan Penyelundupan	Pemantapan Layanan Public Berbasis Teknologi Informatika	Perangkat Daerah, Kapanewon, Kalurahan di Kabupaten Bantul	1.620.685.913,00	DINAS KOMUNIKASI DAN INFORMATIKA
	2.21.02.2.02.	Penetapan Pola Hubungan Komunikasi Sandi Antar Perangkat Daerah Kabupaten/Kota	Persentase titik yang diamankan berdasarkan Pola Hubungan Komunikasi Sandi (PHKS) yang ditetapkan	84 %	414,036,476.00			Memperkuat Reformasi Politik, Hukum, dan Birokrasi, serta Memperkuat Pencegahan dan Pemberantasan Korupsi, Narkoba, Judi, dan Penyelundupan	Pemantapan Layanan Public Berbasis Teknologi Informatika	Perangkat Daerah, Kapanewon, Kalurahan di Kabupaten Bantul	887.823.971,00	DINAS KOMUNIKASI DAN INFORMATIKA
	2.21.02.2.02.0001	Operasionalisasi Jaring Komunikasi Sandi Pemerintah Daerah Kabupaten/Kota	Jumlah Perangkat Daerah yang Terhubung dalam Jaring Komunikasi Sandi	45 Perangkat Daerah	414,036,476.00	Kab. Bantul, Semua Kecamatan, Semua Kel/Desa	DANA TRANSFER UMUM-DANA ALOKASI UMUM	Memperkuat Reformasi Politik, Hukum, dan Birokrasi, serta Memperkuat Pencegahan dan Pemberantasan Korupsi, Narkoba, Judi, dan Penyelundupan	Pemantapan Layanan Public Berbasis Teknologi Informatika	Perangkat Daerah, Kapanewon, Kalurahan di Kabupaten Bantul	887.823.971,00	DINAS KOMUNIKASI DAN INFORMATIKA
	2.22	URUSAN PEMERINTAHAN BIDANG KEBUDAYAAN			2,000,000,000.00						2.236.545.850,00	DINAS KOMUNIKASI DAN INFORMATIKA
172	2.22.08	PROGRAM PENYELENGGARAAN KEISTIMEWAAN YOGYAKARTA URUSAN KEBUDAYAAN	Cakupan pemenuhan sarana prasarana budaya berbasis digital	85,71 %	2,000,000,000.00						2.236.545.850,00	DINAS KOMUNIKASI DAN INFORMATIKA
	2.22.08.5.04.	Sarana Prasarana Keistimewaan Urusan Kebudayaan	Capaian kinerja pembangunan sistem informasi	100 %	2,000,000,000.00			Memperkuat Reformasi Politik, Hukum, dan Birokrasi, serta Memperkuat Pencegahan dan Pemberantasan Korupsi, Narkoba, Judi, dan Penyelundupan	Pemantapan Layanan Public Berbasis Teknologi Informatika	SRS dan Padukuhan di Kabupaten Bantul	2.236.545.850,00	DINAS KOMUNIKASI DAN INFORMATIKA

RENCANA KERJA PEMERINTAH DAERAH KABUPATEN BANTUL TAHUN 2025

No	Kode	Urusan / Bidang Urusan / Program / Kegiatan / Sub Kegiatan	Indikator Program / Kegiatan / Sub Kegiatan	Capaian Kinerja Dan Kerangka Pendanaan						Kelompok Sasaran	Prakiraan Maju Rencana Tahun 2026 Pagu Indikatif (Rp)	Perangkat Daerah Penanggung Jawab
				Target 2025	Pagu Indikatif (Rp)	Lokasi	Sumber Dana	Prioritas				
								Nasional	Daerah			
1	2	3	4	8	9	10	11	12	13	14	15	16
	2.22.08.5.04.0002	Pembangunan Ekosistem Kultural DIY Berbasis Digital	Jumlah Ekosistem Kultural DIY Berbasis Digital yang Dibangun	5 Objek	2,000,000,000.00	Kab. Bantul, Semua Kecamatan, Semua Kel/Desa	DANA KEISTIMEWAAN DIY	Memperkuat Reformasi Politik, Hukum, dan Birokrasi, serta Memperkuat Pencegahan dan Pemberantasan Korupsi, Narkoba, Judi, dan Penyelundupan	Pemantapan Layanan Public Berbasis Teknologi Informatika	SRS dan Padukuhan di Kabupaten Bantul	2.236.545.850,00	DINAS KOMUNIKASI DAN INFORMATIKA
		Dinas Koperasi Usaha Kecil dan Menengah, Perindustrian dan Perdagangan			30,884,584,742.00						36.069.114.093,00	
	2	URUSAN PEMERINTAHAN WAJIB YANG TIDAK BERKAITAN DENGAN PELAYANAN DASAR			22,219,040,458.00						22.737.941.676,00	
	2.17	URUSAN PEMERINTAHAN BIDANG KOPERASI, USAHA KECIL, DAN MENENGAH			20,685,003,458.00						22.007.941.676,00	
173	2.17.01	PROGRAM PENUNJANG URUSAN PEMERINTAHAN DAERAH KABUPATEN/KOTA	Capaian Nilai Akuntabilitas Kinerja Instansi Pemerintah (AKIP)	83.15 Angka	18,925,431,188.00						20.033.083.676,00	DINAS KOPERASI USAHA KECIL DAN MENENGAH, PERINDUSTRIAN DAN PERDAGANGAN
	2.17.01.2.01.	Perencanaan, Penganggaran, dan Evaluasi Kinerja Perangkat Daerah	Capaian Kinerja Perencanaan, Penganggaran, dan Evaluasi	100 persen	36,136,200.00			Melanjutkan Pengembangan Infrastruktur dan Meningkatkan Lapangan Kerja yang Berkualitas, Mendorong Kewirausahaan, Mengembangkan Industri Kreatif serta Mengembangkan Agromaritim Industri di Sentra Produksi Melalui Peran Aktif Koperasi	Percepatan Pertumbuhan Ekonomi dan Pengentasan Kemiskinan	Penyusunan dokumen perencanaan DKUMKPP	136.729.442,00	DINAS KOPERASI USAHA KECIL DAN MENENGAH, PERINDUSTRIAN DAN PERDAGANGAN
	2.17.01.2.01.0001	Penyusunan Dokumen Perencanaan Perangkat Daerah	Jumlah Dokumen Perencanaan Perangkat Daerah	10 Dokumen	24,935,200.00	Kab. Bantul, Bantul, Trirenggo	DANA TRANSFER UMUM-DANA ALOKASI UMUM	Melanjutkan Pengembangan Infrastruktur dan Meningkatkan Lapangan Kerja yang Berkualitas, Mendorong Kewirausahaan, Mengembangkan Industri Kreatif serta Mengembangkan Agromaritim Industri di Sentra Produksi Melalui Peran Aktif Koperasi	Percepatan Pertumbuhan Ekonomi dan Pengentasan Kemiskinan	Penyusunan dokumen perencanaan DKUMKPP	123.802.804,00	DINAS KOPERASI USAHA KECIL DAN MENENGAH, PERINDUSTRIAN DAN PERDAGANGAN
	2.17.01.2.01.0007	Evaluasi Kinerja Perangkat Daerah	Jumlah Laporan Evaluasi Kinerja Perangkat Daerah	9 Laporan	11,201,000.00	Kab. Bantul, Bantul, Trirenggo	DANA TRANSFER UMUM-DANA ALOKASI UMUM	Melanjutkan Pengembangan Infrastruktur dan Meningkatkan Lapangan Kerja yang Berkualitas, Mendorong Kewirausahaan, Mengembangkan Industri Kreatif serta Mengembangkan Agromaritim Industri di Sentra Produksi Melalui Peran Aktif Koperasi	Percepatan Pertumbuhan Ekonomi dan Pengentasan Kemiskinan	Penyusunan dokumen perencanaan DKUMKPP	12.926.638,00	DINAS KOPERASI USAHA KECIL DAN MENENGAH, PERINDUSTRIAN DAN PERDAGANGAN
	2.17.01.2.02.	Administrasi Keuangan Perangkat Daerah	Capaian Kinerja Pengelolaan Administrasi Keuangan	100 Persen	15,703,329,341.00			Melanjutkan Pengembangan Infrastruktur dan Meningkatkan Lapangan Kerja yang Berkualitas, Mendorong Kewirausahaan, Mengembangkan Industri Kreatif serta Mengembangkan Agromaritim Industri di Sentra Produksi Melalui Peran Aktif Koperasi	Percepatan Pertumbuhan Ekonomi dan Pengentasan Kemiskinan	ASN di lingkungan Dinas KUKMPP dan penatausahaan keuangan	15.920.418.461,00	DINAS KOPERASI USAHA KECIL DAN MENENGAH, PERINDUSTRIAN DAN PERDAGANGAN

RENCANA KERJA PEMERINTAH DAERAH KABUPATEN BANTUL TAHUN 2025

No	Kode	Urusan / Bidang Urusan / Program / Kegiatan / Sub Kegiatan	Indikator Program / Kegiatan / Sub Kegiatan	Capaian Kinerja Dan Kerangka Pendanaan						Kelompok Sasaran	Prakiraan Maju Rencana Tahun 2026 Pagu Indikatif (Rp)	Perangkat Daerah Penanggung Jawab
				Target 2025	Pagu Indikatif (Rp)	Lokasi	Sumber Dana	Prioritas				
								Nasional	Daerah			
1	2	3	4	8	9	10	11	12	13	14	15	16
	2.17.01.2.02.0001	Penyediaan Gaji dan Tunjangan ASN	Jumlah Orang yang Menerima Gaji dan Tunjangan ASN	111 Orang/bulan	15,512,859,055.00	Kab. Bantul, Bantul, Trirenggo	DANA TRANSFER UMUM-DANA ALOKASI UMUM	Melanjutkan Pengembangan Infrastruktur dan Meningkatkan Lapangan Kerja yang Berkualitas, Mendorong Kewirausahaan, Mengembangkan Industri Kreatif serta Mengembangkan Agromaritim Industri di Sentra Produksi Melalui Peran Aktif Koperasi	Percepatan Pertumbuhan Ekonomi dan Pengentasan Kemiskinan	ASN di lingkungan Dinas KUKMPP dan penatausahaan keuangan	15.726.443.094,00	DINAS KOPERASI USAHA KECIL DAN MENENGAH, PERINDUSTRIAN DAN PERDAGANGAN
	2.17.01.2.02.0002	Penyediaan Administrasi Pelaksanaan Tugas ASN	Jumlah Dokumen Hasil Penyediaan Administrasi Pelaksanaan Tugas ASN	12 Dokumen	178,800,000.00	Kab. Bantul, Bantul, Trirenggo	DANA TRANSFER UMUM-DANA ALOKASI UMUM	Melanjutkan Pengembangan Infrastruktur dan Meningkatkan Lapangan Kerja yang Berkualitas, Mendorong Kewirausahaan, Mengembangkan Industri Kreatif serta Mengembangkan Agromaritim Industri di Sentra Produksi Melalui Peran Aktif Koperasi	Percepatan Pertumbuhan Ekonomi dan Pengentasan Kemiskinan	ASN di lingkungan Dinas KUKMPP dan penatausahaan keuangan	177.360.000,00	DINAS KOPERASI USAHA KECIL DAN MENENGAH, PERINDUSTRIAN DAN PERDAGANGAN
	2.17.01.2.02.0007	Koordinasi dan Penyusunan Laporan Keuangan Bulanan/ Triwulanan/ Semesteran SKPD	Jumlah Laporan Keuangan Bulanan/ Triwulanan/ Semesteran SKPD dan Laporan Koordinasi Penyusunan Laporan Keuangan Bulanan/Triwulanan/Semesteran SKPD	23 Laporan	11,670,286.00	Kab. Bantul, Bantul, Trirenggo	DANA TRANSFER UMUM-DANA ALOKASI UMUM	Melanjutkan Pengembangan Infrastruktur dan Meningkatkan Lapangan Kerja yang Berkualitas, Mendorong Kewirausahaan, Mengembangkan Industri Kreatif serta Mengembangkan Agromaritim Industri di Sentra Produksi Melalui Peran Aktif Koperasi	Percepatan Pertumbuhan Ekonomi dan Pengentasan Kemiskinan	ASN di lingkungan Dinas KUKMPP dan penatausahaan keuangan	16.615.367,00	DINAS KOPERASI USAHA KECIL DAN MENENGAH, PERINDUSTRIAN DAN PERDAGANGAN
	2.17.01.2.04.	Administrasi Pendapatan Daerah Kewenangan Perangkat Daerah	Capaian kinerja Administrasi Pendapatan Daerah Kewenangan Perangkat Daerah	100 Persen	20,700,000.00			Melanjutkan Pengembangan Infrastruktur dan Meningkatkan Lapangan Kerja yang Berkualitas, Mendorong Kewirausahaan, Mengembangkan Industri Kreatif serta Mengembangkan Agromaritim Industri di Sentra Produksi Melalui Peran Aktif Koperasi	Percepatan Pertumbuhan Ekonomi dan Pengentasan Kemiskinan	Pengelola pendapatan di pasar rakyat di Kabupaten Bantul	33.200.000,00	DINAS KOPERASI USAHA KECIL DAN MENENGAH, PERINDUSTRIAN DAN PERDAGANGAN
	2.17.01.2.04.0007	Pelaporan Pengelolaan Retribusi Daerah	Jumlah Laporan Pengelolaan Retribusi Daerah	33 Dokumen	20,700,000.00	Kab. Bantul, Bantul, Trirenggo	DANA TRANSFER UMUM-DANA ALOKASI UMUM	Melanjutkan Pengembangan Infrastruktur dan Meningkatkan Lapangan Kerja yang Berkualitas, Mendorong Kewirausahaan, Mengembangkan Industri Kreatif serta Mengembangkan Agromaritim Industri di Sentra Produksi Melalui Peran Aktif Koperasi	Percepatan Pertumbuhan Ekonomi dan Pengentasan Kemiskinan	Pengelola pendapatan di pasar rakyat di Kabupaten Bantul	33.200.000,00	DINAS KOPERASI USAHA KECIL DAN MENENGAH, PERINDUSTRIAN DAN PERDAGANGAN
	2.17.01.2.05.	Administrasi Kepegawaian Perangkat Daerah	Capaian kinerja pengelolaan administrasi kepegawaian	100 Persen	52,849,800.00			Melanjutkan Pengembangan Infrastruktur dan Meningkatkan Lapangan Kerja yang Berkualitas, Mendorong Kewirausahaan, Mengembangkan Industri Kreatif serta Mengembangkan Agromaritim Industri di Sentra Produksi Melalui Peran Aktif Koperasi	Percepatan Pertumbuhan Ekonomi dan Pengentasan Kemiskinan	SDM di lingkungan DKUKMPP	90.956.250,00	DINAS KOPERASI USAHA KECIL DAN MENENGAH, PERINDUSTRIAN DAN PERDAGANGAN

RENCANA KERJA PEMERINTAH DAERAH KABUPATEN BANTUL TAHUN 2025

No	Kode	Urusan / Bidang Urusan / Program / Kegiatan / Sub Kegiatan	Indikator Program / Kegiatan / Sub Kegiatan	Capaian Kinerja Dan Kerangka Pendanaan						Kelompok Sasaran	Prakiraan Maju Rencana Tahun 2026 Pagu Indikatif (Rp)	Perangkat Daerah Penanggung Jawab
				Target 2025	Pagu Indikatif (Rp)	Lokasi	Sumber Dana	Prioritas				
								Nasional	Daerah			
1	2	3	4	8	9	10	11	12	13	14	15	16
	2.17.01.2.05.0005	Monitoring, Evaluasi, dan Penilaian Kinerja Pegawai	Jumlah Dokumen Monitoring, Evaluasi, dan Penilaian Kinerja Pegawai	3 Dokumen	52,849,800.00	Kab. Bantul, Bantul, Trirenggo	DANA TRANSFER UMUM-DANA ALOKASI UMUM	Melanjutkan Pengembangan Infrastruktur dan Meningkatkan Lapangan Kerja yang Berkualitas, Mendorong Kewirausahaan, Mengembangkan Industri Kreatif serta Mengembangkan Agromaritim Industri di Sentra Produksi Melalui Peran Aktif Koperasi	Percepatan Pertumbuhan Ekonomi dan Pengentasan Kemiskinan	SDM di lingkungan DKUKMPP	90.956.250,00	DINAS KOPERASI USAHA KECIL DAN MENENGAH, PERINDUSTRIAN DAN PERDAGANGAN
	2.17.01.2.06.	Administrasi Umum Perangkat Daerah	Capaian kinerja pengelolaan administrasi umum	100 Persen	1,216,220,391.00			Melanjutkan Pengembangan Infrastruktur dan Meningkatkan Lapangan Kerja yang Berkualitas, Mendorong Kewirausahaan, Mengembangkan Industri Kreatif serta Mengembangkan Agromaritim Industri di Sentra Produksi Melalui Peran Aktif Koperasi	Percepatan Pertumbuhan Ekonomi dan Pengentasan Kemiskinan	Pengelolaan kerumahtanggaan DKUKMPP	970.881.237,00	DINAS KOPERASI USAHA KECIL DAN MENENGAH, PERINDUSTRIAN DAN PERDAGANGAN
	2.17.01.2.06.0001	Penyediaan Komponen Instalasi Listrik/Penerangan Bangunan Kantor	Jumlah Paket Komponen Instalasi Listrik/Penerangan Bangunan Kantor yang Disediakan	12 Paket	23,769,000.00	Kab. Bantul, Bantul, Trirenggo	DANA TRANSFER UMUM-DANA ALOKASI UMUM	Melanjutkan Pengembangan Infrastruktur dan Meningkatkan Lapangan Kerja yang Berkualitas, Mendorong Kewirausahaan, Mengembangkan Industri Kreatif serta Mengembangkan Agromaritim Industri di Sentra Produksi Melalui Peran Aktif Koperasi	Percepatan Pertumbuhan Ekonomi dan Pengentasan Kemiskinan	Pengelolaan kerumahtanggaan DKUKMPP	26.625.000,00	DINAS KOPERASI USAHA KECIL DAN MENENGAH, PERINDUSTRIAN DAN PERDAGANGAN
	2.17.01.2.06.0002	Penyediaan Peralatan dan Perlengkapan Kantor	Jumlah Paket Peralatan dan Perlengkapan Kantor yang Disediakan	12 Paket	273,891,791.00	Kab. Bantul, Bantul, Trirenggo	DANA TRANSFER UMUM-DANA ALOKASI UMUM	Melanjutkan Pengembangan Infrastruktur dan Meningkatkan Lapangan Kerja yang Berkualitas, Mendorong Kewirausahaan, Mengembangkan Industri Kreatif serta Mengembangkan Agromaritim Industri di Sentra Produksi Melalui Peran Aktif Koperasi	Percepatan Pertumbuhan Ekonomi dan Pengentasan Kemiskinan	Pengelolaan kerumahtanggaan DKUKMPP	306.293.687,00	DINAS KOPERASI USAHA KECIL DAN MENENGAH, PERINDUSTRIAN DAN PERDAGANGAN
	2.17.01.2.06.0003	Penyediaan Peralatan Rumah Tangga	Jumlah Paket Peralatan Rumah Tangga yang Disediakan	12 Paket	86,808,750.00	Kab. Bantul, Bantul, Trirenggo	DANA TRANSFER UMUM-DANA ALOKASI UMUM	Melanjutkan Pengembangan Infrastruktur dan Meningkatkan Lapangan Kerja yang Berkualitas, Mendorong Kewirausahaan, Mengembangkan Industri Kreatif serta Mengembangkan Agromaritim Industri di Sentra Produksi Melalui Peran Aktif Koperasi	Percepatan Pertumbuhan Ekonomi dan Pengentasan Kemiskinan	Pengelolaan kerumahtanggaan DKUKMPP	59.339.500,00	DINAS KOPERASI USAHA KECIL DAN MENENGAH, PERINDUSTRIAN DAN PERDAGANGAN
	2.17.01.2.06.0005	Penyediaan Barang Cetak dan Penggandaan	Jumlah Paket Barang Cetak dan Penggandaan yang Disediakan	12 Paket	90,242,850.00	Kab. Bantul, Bantul, Trirenggo	DANA TRANSFER UMUM-DANA ALOKASI UMUM	Melanjutkan Pengembangan Infrastruktur dan Meningkatkan Lapangan Kerja yang Berkualitas, Mendorong Kewirausahaan, Mengembangkan Industri Kreatif serta Mengembangkan Agromaritim Industri di Sentra Produksi Melalui Peran Aktif Koperasi	Percepatan Pertumbuhan Ekonomi dan Pengentasan Kemiskinan	Pengelolaan kerumahtanggaan DKUKMPP	46.500.000,00	DINAS KOPERASI USAHA KECIL DAN MENENGAH, PERINDUSTRIAN DAN PERDAGANGAN

RENCANA KERJA PEMERINTAH DAERAH KABUPATEN BANTUL TAHUN 2025

No	Kode	Urusan / Bidang Urusan / Program / Kegiatan / Sub Kegiatan	Indikator Program / Kegiatan / Sub Kegiatan	Capaian Kinerja Dan Kerangka Pendanaan						Kelompok Sasaran	Prakiraan Maju Rencana Tahun 2026 Pagu Indikatif (Rp)	Perangkat Daerah Penanggung Jawab
				Target 2025	Pagu Indikatif (Rp)	Lokasi	Sumber Dana	Prioritas				
								Nasional	Daerah			
1	2	3	4	8	9	10	11	12	13	14	15	16
	2.17.01.2.06.0006	Penyediaan Bahan Bacaan dan Peraturan Perundang-undangan	Jumlah Dokumen Bahan Bacaan dan Peraturan Perundang-Undangan yang Disediakan	12 Dokumen	1,250,000.00	Kab. Bantul, Bantul, Trirenggo	DANA TRANSFER UMUM-DANA ALOKASI UMUM	Melanjutkan Pengembangan Infrastruktur dan Meningkatkan Lapangan Kerja yang Berkualitas, Mendorong Kewirausahaan, Mengembangkan Industri Kreatif serta Mengembangkan Agromaritim Industri di Sentra Produksi Melalui Peran Aktif Koperasi	Percepatan Pertumbuhan Ekonomi dan Pengentasan Kemiskinan	Pengelolaan kerumahtanggaan DKUKMPP	1.200.000,00	DINAS KOPERASI USAHA KECIL DAN MENENGAH, PERINDUSTRIAN DAN PERDAGANGAN
	2.17.01.2.06.0008	Fasilitasi Kunjungan Tamu	Jumlah Laporan Fasilitasi Kunjungan Tamu	10 Laporan	23,150,000.00	Kab. Bantul, Bantul, Trirenggo	DANA TRANSFER UMUM-DANA ALOKASI UMUM	Melanjutkan Pengembangan Infrastruktur dan Meningkatkan Lapangan Kerja yang Berkualitas, Mendorong Kewirausahaan, Mengembangkan Industri Kreatif serta Mengembangkan Agromaritim Industri di Sentra Produksi Melalui Peran Aktif Koperasi	Percepatan Pertumbuhan Ekonomi dan Pengentasan Kemiskinan	Pengelolaan kerumahtanggaan DKUKMPP	17.500.000,00	DINAS KOPERASI USAHA KECIL DAN MENENGAH, PERINDUSTRIAN DAN PERDAGANGAN
	2.17.01.2.06.0009	Penyelenggaraan Rapat Koordinasi dan Konsultasi SKPD	Jumlah Laporan Penyelenggaraan Rapat Koordinasi dan Konsultasi SKPD	610 Laporan	660,088,000.00	Kab. Bantul, Semua Kecamatan, Semua Kel/Desa	DANA TRANSFER UMUM-DANA ALOKASI UMUM	Melanjutkan Pengembangan Infrastruktur dan Meningkatkan Lapangan Kerja yang Berkualitas, Mendorong Kewirausahaan, Mengembangkan Industri Kreatif serta Mengembangkan Agromaritim Industri di Sentra Produksi Melalui Peran Aktif Koperasi	Percepatan Pertumbuhan Ekonomi dan Pengentasan Kemiskinan	Pengelolaan kerumahtanggaan DKUKMPP	485.700.372,00	DINAS KOPERASI USAHA KECIL DAN MENENGAH, PERINDUSTRIAN DAN PERDAGANGAN
	2.17.01.2.06.0010	Penatausahaan Arsip Dinamis pada SKPD	Jumlah Dokumen Penatausahaan Arsip Dinamis pada SKPD	1000 Dokumen	36,980,000.00	Kab. Bantul, Bantul, Trirenggo	DANA TRANSFER UMUM-DANA ALOKASI UMUM	Melanjutkan Pengembangan Infrastruktur dan Meningkatkan Lapangan Kerja yang Berkualitas, Mendorong Kewirausahaan, Mengembangkan Industri Kreatif serta Mengembangkan Agromaritim Industri di Sentra Produksi Melalui Peran Aktif Koperasi	Percepatan Pertumbuhan Ekonomi dan Pengentasan Kemiskinan	Pengelolaan kerumahtanggaan DKUKMPP	14.022.678,00	DINAS KOPERASI USAHA KECIL DAN MENENGAH, PERINDUSTRIAN DAN PERDAGANGAN
	2.17.01.2.06.0011	Dukungan Pelaksanaan Sistem Pemerintahan Berbasis Elektronik pada SKPD	Jumlah Dokumen Dukungan Pelaksanaan Sistem Pemerintahan Berbasis Elektronik pada SKPD	15 Dokumen	20,040,000.00	Kab. Bantul, Bantul, Trirenggo	DANA TRANSFER UMUM-DANA ALOKASI UMUM	Melanjutkan Pengembangan Infrastruktur dan Meningkatkan Lapangan Kerja yang Berkualitas, Mendorong Kewirausahaan, Mengembangkan Industri Kreatif serta Mengembangkan Agromaritim Industri di Sentra Produksi Melalui Peran Aktif Koperasi	Percepatan Pertumbuhan Ekonomi dan Pengentasan Kemiskinan	Pengelolaan kerumahtanggaan DKUKMPP	13.700.000,00	DINAS KOPERASI USAHA KECIL DAN MENENGAH, PERINDUSTRIAN DAN PERDAGANGAN
	2.17.01.2.08.	Penyediaan Jasa Penunjang Urusan Pemerintahan Daerah	Capaian kinerja Penyediaan Jasa Penunjang Urusan Pemerintahan Daerah	100 Persen	1,148,146,030.00			Melanjutkan Pengembangan Infrastruktur dan Meningkatkan Lapangan Kerja yang Berkualitas, Mendorong Kewirausahaan, Mengembangkan Industri Kreatif serta Mengembangkan Agromaritim Industri di Sentra Produksi Melalui Peran Aktif Koperasi	Percepatan Pertumbuhan Ekonomi dan Pengentasan Kemiskinan	Kerumahtanggaan DKUKMPP Kabupaten Bantul	1.867.815.834,00	DINAS KOPERASI USAHA KECIL DAN MENENGAH, PERINDUSTRIAN DAN PERDAGANGAN

RENCANA KERJA PEMERINTAH DAERAH KABUPATEN BANTUL TAHUN 2025

No	Kode	Urusan / Bidang Urusan / Program / Kegiatan / Sub Kegiatan	Indikator Program / Kegiatan / Sub Kegiatan	Capaian Kinerja Dan Kerangka Pendanaan						Kelompok Sasaran	Prakiraan Maju Rencana Tahun 2026 Pagu Indikatif (Rp)	Perangkat Daerah Penanggung Jawab
				Target 2025	Pagu Indikatif (Rp)	Lokasi	Sumber Dana	Prioritas				
								Nasional	Daerah			
1	2	3	4	8	9	10	11	12	13	14	15	16
	2.17.01.2.08.0002	Penyediaan Jasa Komunikasi, Sumber Daya Air dan Listrik	Jumlah Laporan Penyediaan Jasa Komunikasi, Sumber Daya Air dan Listrik yang Disediakan	12 Laporan	50,500,000.00	Kab. Bantul, Bantul, Trirenggo	DANA TRANSFER UMUM-DANA ALOKASI UMUM	Melanjutkan Pengembangan Infrastruktur dan Meningkatkan Lapangan Kerja yang Berkualitas, Mendorong Kewirausahaan, Mengembangkan Industri Kreatif serta Mengembangkan Agromaritim Industri di Sentra Produksi Melalui Peran Aktif Koperasi	Percepatan Pertumbuhan Ekonomi dan Pengentasan Kemiskinan	Kerumahtanggaan DKUKMPP Kabupaten Bantul	60.500.000,00	DINAS KOPERASI USAHA KECIL DAN MENENGAH, PERINDUSTRIAN DAN PERDAGANGAN
	2.17.01.2.08.0003	Penyediaan Jasa Peralatan dan Perlengkapan Kantor	Jumlah Laporan Penyediaan Jasa Peralatan dan Perlengkapan Kantor yang Disediakan	12 Laporan	64,510,000.00	Kab. Bantul, Bantul, Trirenggo	DANA TRANSFER UMUM-DANA ALOKASI UMUM	Melanjutkan Pengembangan Infrastruktur dan Meningkatkan Lapangan Kerja yang Berkualitas, Mendorong Kewirausahaan, Mengembangkan Industri Kreatif serta Mengembangkan Agromaritim Industri di Sentra Produksi Melalui Peran Aktif Koperasi	Percepatan Pertumbuhan Ekonomi dan Pengentasan Kemiskinan	Kerumahtanggaan DKUKMPP Kabupaten Bantul	93.520.375,00	DINAS KOPERASI USAHA KECIL DAN MENENGAH, PERINDUSTRIAN DAN PERDAGANGAN
	2.17.01.2.08.0004	Penyediaan Jasa Pelayanan Umum Kantor	Jumlah Laporan Penyediaan Jasa Pelayanan Umum Kantor yang Disediakan	265 Laporan	1,033,136,030.00	Kab. Bantul, Semua Kecamatan, Semua Kel/Desa	DANA TRANSFER UMUM-DANA ALOKASI UMUM	Melanjutkan Pengembangan Infrastruktur dan Meningkatkan Lapangan Kerja yang Berkualitas, Mendorong Kewirausahaan, Mengembangkan Industri Kreatif serta Mengembangkan Agromaritim Industri di Sentra Produksi Melalui Peran Aktif Koperasi	Percepatan Pertumbuhan Ekonomi dan Pengentasan Kemiskinan	Kerumahtanggaan DKUKMPP Kabupaten Bantul	1.713.795.459,00	DINAS KOPERASI USAHA KECIL DAN MENENGAH, PERINDUSTRIAN DAN PERDAGANGAN
	2.17.01.2.09.	Pemeliharaan Barang Milik Daerah Penunjang Urusan Pemerintahan Daerah	Capaian kinerja Pemeliharaan Barang Milik Daerah Penunjang Urusan Pemerintahan Daerah	100 Persen	748,049,426.00			Melanjutkan Pengembangan Infrastruktur dan Meningkatkan Lapangan Kerja yang Berkualitas, Mendorong Kewirausahaan, Mengembangkan Industri Kreatif serta Mengembangkan Agromaritim Industri di Sentra Produksi Melalui Peran Aktif Koperasi	Percepatan Pertumbuhan Ekonomi dan Pengentasan Kemiskinan	BMD yang menjadi kewenangan DKUKMPP Kab. Bantul	1.013.082.452,00	DINAS KOPERASI USAHA KECIL DAN MENENGAH, PERINDUSTRIAN DAN PERDAGANGAN
	2.17.01.2.09.0001	Penyediaan Jasa Pemeliharaan, Biaya Pemeliharaan, dan Pajak Kendaraan Perorangan Dinas atau Kendaraan Dinas Jabatan	Jumlah Kendaraan Perorangan Dinas atau Kendaraan Dinas Jabatan yang Dipelihara dan dibayarkan Pajaknya	39 Unit	342,611,900.00	Kab. Bantul, Bantul, Trirenggo	DANA TRANSFER UMUM-DANA ALOKASI UMUM	Melanjutkan Pengembangan Infrastruktur dan Meningkatkan Lapangan Kerja yang Berkualitas, Mendorong Kewirausahaan, Mengembangkan Industri Kreatif serta Mengembangkan Agromaritim Industri di Sentra Produksi Melalui Peran Aktif Koperasi	Percepatan Pertumbuhan Ekonomi dan Pengentasan Kemiskinan	BMD yang menjadi kewenangan DKUKMPP Kab. Bantul	420.000.000,00	DINAS KOPERASI USAHA KECIL DAN MENENGAH, PERINDUSTRIAN DAN PERDAGANGAN
	2.17.01.2.09.0002	Penyediaan Jasa Pemeliharaan, Biaya Pemeliharaan, Pajak dan Perizinan Kendaraan Dinas Operasional atau Lapangan	Jumlah Kendaraan Dinas Operasional atau Lapangan yang Dipelihara dan dibayarkan Pajak dan Perizinannya	11 Unit	160,394,550.00	Kab. Bantul, Bantul, Trirenggo	DANA TRANSFER UMUM-DANA ALOKASI UMUM	Melanjutkan Pengembangan Infrastruktur dan Meningkatkan Lapangan Kerja yang Berkualitas, Mendorong Kewirausahaan, Mengembangkan Industri Kreatif serta Mengembangkan Agromaritim Industri di Sentra Produksi Melalui Peran Aktif Koperasi	Percepatan Pertumbuhan Ekonomi dan Pengentasan Kemiskinan	BMD yang menjadi kewenangan DKUKMPP Kab. Bantul	196.657.452,00	DINAS KOPERASI USAHA KECIL DAN MENENGAH, PERINDUSTRIAN DAN PERDAGANGAN

RENCANA KERJA PEMERINTAH DAERAH KABUPATEN BANTUL TAHUN 2025

No	Kode	Urusan / Bidang Urusan / Program / Kegiatan / Sub Kegiatan	Indikator Program / Kegiatan / Sub Kegiatan	Capaian Kinerja Dan Kerangka Pendanaan						Kelompok Sasaran	Prakiraan Maju Rencana Tahun 2026 Pagu Indikatif (Rp)	Perangkat Daerah Penanggung Jawab
				Target 2025	Pagu Indikatif (Rp)	Lokasi	Sumber Dana	Prioritas				
								Nasional	Daerah			
1	2	3	4	8	9	10	11	12	13	14	15	16
	2.17.01.2.09.0009	Pemeliharaan/Rehabilitasi Gedung Kantor dan Bangunan Lainnya	Jumlah Gedung Kantor dan Bangunan Lainnya yang Dipelihara/Direhabilitasi	3 Unit	245,042,976.00	Kab. Bantul, Bantul, Kab. Bantul, Bantul, Trirenggo	DANA TRANSFER UMUM-DANA ALOKASI UMUM	Melanjutkan Pengembangan Infrastruktur dan Meningkatkan Lapangan Kerja yang Berkualitas, Mendorong Kewirausahaan, Mengembangkan Industri Kreatif serta Mengembangkan Agromaritim Industri di Sentra Produksi Melalui Peran Aktif Koperasi	Percepatan Pertumbuhan Ekonomi dan Pengentasan Kemiskinan	BMD yang menjadi kewenangan DKUMKPP Kab. Bantul	396.425.000,00	DINAS KOPERASI USAHA KECIL DAN MENENGAH, PERINDUSTRIAN DAN PERDAGANGAN
174	2.17.02	PROGRAM PELAYANAN IZIN USAHA SIMPAN PINJAM	Persentase rekomendasi penerbitan izin usaha simpan pinjam yang diterbitkan untuk koperasi dengan wilayah keanggotaan dalam daerah kabupaten	3.03 Persen	74,154,216.00						32.000.000,00	DINAS KOPERASI USAHA KECIL DAN MENENGAH, PERINDUSTRIAN DAN PERDAGANGAN
	2.17.02.2.01.	Penerbitan Izin Usaha Simpan Pinjam untuk Koperasi dengan Wilayah Keanggotaan dalam Daerah Kabupaten/Kota	Cakupan fasilitasi Penerbitan Izin Usaha Simpan Pinjam untuk Koperasi dengan Wilayah Keanggotaan dalam Daerah Kabupaten/Kota	100 Persen	74,154,216.00			Melanjutkan Pengembangan Infrastruktur dan Meningkatkan Lapangan Kerja yang Berkualitas, Mendorong Kewirausahaan, Mengembangkan Industri Kreatif serta Mengembangkan Agromaritim Industri di Sentra Produksi Melalui Peran Aktif Koperasi	Percepatan Pertumbuhan Ekonomi dan Pengentasan Kemiskinan	Koperasi Simpan Pinjam dengan Wilayah Keanggotaan dalam Daerah Kabupaten Bantul	32.000.000,00	DINAS KOPERASI USAHA KECIL DAN MENENGAH, PERINDUSTRIAN DAN PERDAGANGAN
	2.17.02.2.01.0001	Fasilitasi Pemenuhan Izin Usaha Simpan Pinjam dan Pembukaan Kantor Cabang, Cabang Pembantu dan Kantor Kas Koperasi Simpan Pinjam untuk Koperasi dengan Wilayah Keanggotaan dalam Daerah Kabupaten/Kota	Jumlah Usaha Simpan Pinjam dan Pembukaan Kantor Cabang, Cabang Pembantu dan Kantor Kas Koperasi Simpan Pinjam untuk Koperasi dengan Wilayah Keanggotaan dalam Daerah Kabupaten/Kota	2 Unit Usaha	74,154,216.00	Kab. Bantul, Semua Kecamatan, Semua Kel/Desa	DANA TRANSFER UMUM-DANA ALOKASI UMUM	Melanjutkan Pengembangan Infrastruktur dan Meningkatkan Lapangan Kerja yang Berkualitas, Mendorong Kewirausahaan, Mengembangkan Industri Kreatif serta Mengembangkan Agromaritim Industri di Sentra Produksi Melalui Peran Aktif Koperasi	Percepatan Pertumbuhan Ekonomi dan Pengentasan Kemiskinan	Koperasi Simpan Pinjam dengan Wilayah Keanggotaan dalam Daerah Kabupaten Bantul	32.000.000,00	DINAS KOPERASI USAHA KECIL DAN MENENGAH, PERINDUSTRIAN DAN PERDAGANGAN
175	2.17.03	PROGRAM PENGAWASAN DAN PEMERIKSAAN KOPERASI	Persentase pengawasan dan pemeriksaan yang dilakukan untuk koperasi dengan wilayah keanggotaan dalam daerah kabupaten	78 Persen	204,580,116.00						194.992.000,00	DINAS KOPERASI USAHA KECIL DAN MENENGAH, PERINDUSTRIAN DAN PERDAGANGAN
	2.17.03.2.01.	Pemeriksaan dan Pengawasan Koperasi, Koperasi Simpan Pinjam/Unit Simpan Pinjam Koperasi yang Wilayah Keanggotaannya dalam Daerah Kabupaten/ Kota	Cakupan koperasi yang diperiksa dan diawasi	98 Persen	204,580,116.00			Melanjutkan Pengembangan Infrastruktur dan Meningkatkan Lapangan Kerja yang Berkualitas, Mendorong Kewirausahaan, Mengembangkan Industri Kreatif serta Mengembangkan Agromaritim Industri di Sentra Produksi Melalui Peran Aktif Koperasi	Percepatan Pertumbuhan Ekonomi dan Pengentasan Kemiskinan	Koperasi Simpan Pinjam/Unit Simpan Pinjam Koperasi yang Wilayah Keanggotaannya dalam Daerah Kabupaten Bantul	194.992.000,00	DINAS KOPERASI USAHA KECIL DAN MENENGAH, PERINDUSTRIAN DAN PERDAGANGAN
	2.17.03.2.01.0004	Pelaksanaan Proses Pemeriksaan dan Pengawasan Koperasi yang Wilayah Keanggotaannya Daerah Kabupaten/Kota	Jumlah Koperasi yang telah dilakukan Pemeriksaan dan Pengawasan	230 Unit Usaha	204,580,116.00	Kab. Bantul, Semua Kecamatan, Semua Kel/Desa	DANA TRANSFER UMUM-DANA ALOKASI UMUM	Melanjutkan Pengembangan Infrastruktur dan Meningkatkan Lapangan Kerja yang Berkualitas, Mendorong Kewirausahaan, Mengembangkan Industri Kreatif serta Mengembangkan Agromaritim Industri di Sentra Produksi Melalui Peran Aktif Koperasi	Percepatan Pertumbuhan Ekonomi dan Pengentasan Kemiskinan	Koperasi Simpan Pinjam/Unit Simpan Pinjam Koperasi yang Wilayah Keanggotaannya dalam Daerah Kabupaten Bantul	194.992.000,00	DINAS KOPERASI USAHA KECIL DAN MENENGAH, PERINDUSTRIAN DAN PERDAGANGAN

RENCANA KERJA PEMERINTAH DAERAH KABUPATEN BANTUL TAHUN 2025

No	Kode	Urusan / Bidang Urusan / Program / Kegiatan / Sub Kegiatan	Indikator Program / Kegiatan / Sub Kegiatan	Capaian Kinerja Dan Kerangka Pendanaan						Kelompok Sasaran	Prakiraan Maju Rencana Tahun 2026 Pagu Indikatif (Rp)	Perangkat Daerah Penanggung Jawab	
				Target 2025	Pagu Indikatif (Rp)	Lokasi	Sumber Dana	Prioritas					
								Nasional	Daerah				
1	2	3	4	8	9	10	11	12	13	14	15	16	
176	2.17.04	PROGRAM PENILAIAN KESEHATAN KSP/USP KOPERASI	Persentase usaha simpan pinjam oleh koperasi yang dinilai kesehatannya untuk koperasi dengan wilayah keanggotaan dalam daerah kabupaten	66,96 Persen	53,810,016.00							55.000.000,00	DINAS KOPERASI USAHA KECIL DAN MENENGAH, PERINDUSTRIAN DAN PERDAGANGAN
	2.17.04.2.01.	Penilaian Kesehatan Koperasi Simpan Pinjam/Unit Simpan Pinjam Koperasi yang Wilayah Keanggotaannya dalam 1 (Satu) Daerah Kabupaten/Kota	Cakupan koperasi simpan pinjam / unit simpan pinjam koperasi yang dinilai kesehatannya	96 Persen	53,810,016.00			Melanjutkan Pengembangan Infrastruktur dan Meningkatkan Lapangan Kerja yang Berkualitas, Mendorong Kewirausahaan, Mengembangkan Industri Kreatif serta Mengembangkan Agromaritim Industri di Sentra Produksi Melalui Peran Aktif Koperasi	Percepatan Pertumbuhan Ekonomi dan Pengentasan Kemiskinan	Koperasi Simpan Pinjam/Unit Simpan Pinjam Koperasi yang Wilayah Keanggotaannya dalam Kabupaten Bantul		55.000.000,00	DINAS KOPERASI USAHA KECIL DAN MENENGAH, PERINDUSTRIAN DAN PERDAGANGAN
	2.17.04.2.01.0001	Pelaksanaan Penilaian Kesehatan KSP/USP Koperasi Kewenangan Kabupaten/Kota	Jumlah Unit Usaha Koperasi yang Telah Dilakukan Penilaian Kesehatan	225 Unit Usaha	53,810,016.00	Kab. Bantul, Semua Kecamatan, Semua Kel/Desa	DANA TRANSFER UMUM-DANA ALOKASI UMUM	Melanjutkan Pengembangan Infrastruktur dan Meningkatkan Lapangan Kerja yang Berkualitas, Mendorong Kewirausahaan, Mengembangkan Industri Kreatif serta Mengembangkan Agromaritim Industri di Sentra Produksi Melalui Peran Aktif Koperasi	Percepatan Pertumbuhan Ekonomi dan Pengentasan Kemiskinan	Koperasi Simpan Pinjam/Unit Simpan Pinjam Koperasi yang Wilayah Keanggotaannya dalam Kabupaten Bantul		55.000.000,00	DINAS KOPERASI USAHA KECIL DAN MENENGAH, PERINDUSTRIAN DAN PERDAGANGAN
177	2.17.05	PROGRAM PENDIDIKAN DAN LATIHAN PERKOPERASIAN	Persentase koperasi yang mengikuti pelatihan untuk koperasi dengan wilayah keanggotaan dalam daerah kabupaten	69 Persen	175,021,900.00							221.936.000,00	DINAS KOPERASI USAHA KECIL DAN MENENGAH, PERINDUSTRIAN DAN PERDAGANGAN
	2.17.05.2.01.	Pendidikan dan Latihan Perkoperasian Bagi Koperasi yang Wilayah Keanggotaan dalam Daerah Kabupaten/Kota	Cakupan koperasi yang mengikuti pelatihan untuk koperasi dengan wilayah keanggotaan dalam daerah kabupaten/ kota Cakupan koperasi yang mengikuti pelatihan untuk koperasi dengan wilayah keanggotaan dalam daerah kabupaten/ kota	100 persen 100 Persen	175,021,900.00			Melanjutkan Pengembangan Infrastruktur dan Meningkatkan Lapangan Kerja yang Berkualitas, Mendorong Kewirausahaan, Mengembangkan Industri Kreatif serta Mengembangkan Agromaritim Industri di Sentra Produksi Melalui Peran Aktif Koperasi	Percepatan Pertumbuhan Ekonomi dan Pengentasan Kemiskinan	SDM koperasi yang Wilayah Keanggotaan dalam Daerah Kabupaten Bantul		221.936.000,00	DINAS KOPERASI USAHA KECIL DAN MENENGAH, PERINDUSTRIAN DAN PERDAGANGAN
	2.17.05.2.01.0001	Peningkatan Pemahaman dan Pengetahuan Perkoperasian serta Kapasitas dan Kompetensi SDM Koperasi	Jumlah SDM yang Memahami Pengetahuan Perkoperasian	64 Orang	175,021,900.00	Kab. Bantul, Semua Kecamatan, Semua Kel/Desa	DANA TRANSFER UMUM-DANA ALOKASI UMUM	Melanjutkan Pengembangan Infrastruktur dan Meningkatkan Lapangan Kerja yang Berkualitas, Mendorong Kewirausahaan, Mengembangkan Industri Kreatif serta Mengembangkan Agromaritim Industri di Sentra Produksi Melalui Peran Aktif Koperasi	Percepatan Pertumbuhan Ekonomi dan Pengentasan Kemiskinan	SDM koperasi yang Wilayah Keanggotaan dalam Daerah Kabupaten Bantul		221.936.000,00	DINAS KOPERASI USAHA KECIL DAN MENENGAH, PERINDUSTRIAN DAN PERDAGANGAN
178	2.17.06	PROGRAM PEMBERDAYAAN DAN PERLINDUNGAN KOPERASI	Persentase koperasi dalam akses pasar, akses pembiayaan, standarisasi, dan kemitraan	31 Persen	470,394,032.00							372.966.000,00	DINAS KOPERASI USAHA KECIL DAN MENENGAH, PERINDUSTRIAN DAN PERDAGANGAN

RENCANA KERJA PEMERINTAH DAERAH KABUPATEN BANTUL TAHUN 2025

No	Kode	Urusan / Bidang Urusan / Program / Kegiatan / Sub Kegiatan	Indikator Program / Kegiatan / Sub Kegiatan	Capaian Kinerja Dan Kerangka Pendanaan						Kelompok Sasaran	Prakiraan Maju Rencana Tahun 2026 Pagu Indikatif (Rp)	Perangkat Daerah Penanggung Jawab
				Target 2025	Pagu Indikatif (Rp)	Lokasi	Sumber Dana	Prioritas				
								Nasional	Daerah			
1	2	3	4	8	9	10	11	12	13	14	15	16
	2.17.06.2.01.	Pemberdayaan dan Perlindungan Koperasi yang Keanggotaannya dalam Daerah Kabupaten/Kota	Cakupan koperasi yang mendapat akses pasar, akses pembiayaan, stan darisasi, dan kemitraan	100 Persen	470,394,032.00			Melanjutkan Pengembangan Infrastruktur dan Meningkatkan Lapangan Kerja yang Berkualitas, Mendorong Kewirausahaan, Mengembangkan Industri Kreatif serta Mengembangkan Agromaritim Industri di Sentra Produksi Melalui Peran Aktif Koperasi	Percepatan Pertumbuhan Ekonomi dan Pengentasan Kemiskinan	Koperasi yang Keanggotaannya dalam Daerah Kabupaten Bantul	372.966.000,00	DINAS KOPERASI USAHA KECIL DAN MENENGAH, PERINDUSTRIAN DAN PERDAGANGAN
	2.17.06.2.01.0002	Penumbuhan Kesadaran Keluarga dalam Peningkatan Taraf Hidup Keluarga Melalui Kehidupan Berkoperasi dan Pengembangan Ekonomi Lainnya	Jumlah Keluarga yang Mengikuti Penumbuhan Kesadaran Keluarga dalam Peningkatan Taraf Hidup Keluarga Melalui Kehidupan Berkoperasi dan Pengembangan Ekonomi Lainnya	30 Keluarga	7,100,000.00	Kab. Bantul, Semua Kecamatan, Semua Kel/Desa	DANA TRANSFER UMUM-DANA ALOKASI UMUM	Melanjutkan Pengembangan Infrastruktur dan Meningkatkan Lapangan Kerja yang Berkualitas, Mendorong Kewirausahaan, Mengembangkan Industri Kreatif serta Mengembangkan Agromaritim Industri di Sentra Produksi Melalui Peran Aktif Koperasi	Percepatan Pertumbuhan Ekonomi dan Pengentasan Kemiskinan	Koperasi yang Keanggotaannya dalam Daerah Kabupaten Bantul	23.000.000,00	DINAS KOPERASI USAHA KECIL DAN MENENGAH, PERINDUSTRIAN DAN PERDAGANGAN
	2.17.06.2.01.0005	Peningkatan Produktivitas, Nilai Tambah, Akses Pasar, Akses Pembiayaan, Penguatan Kelembagaan, Penataan Manajemen, Standarisasi, dan Restrukturisasi Usaha	Jumlah Unit Usaha yang Produktif, Bernilai Tambah, Memiliki Akses Pasar, Akses Pembiayaan, Penguatan Kelembagaan, Penataan Manajemen, Standarisasi, dan Restrukturisasi Usaha	80 Unit Usaha	463,294,032.00	Kab. Bantul, Semua Kecamatan, Semua Kel/Desa	DANA TRANSFER UMUM-DANA ALOKASI UMUM	Melanjutkan Pengembangan Infrastruktur dan Meningkatkan Lapangan Kerja yang Berkualitas, Mendorong Kewirausahaan, Mengembangkan Industri Kreatif serta Mengembangkan Agromaritim Industri di Sentra Produksi Melalui Peran Aktif Koperasi	Percepatan Pertumbuhan Ekonomi dan Pengentasan Kemiskinan	Koperasi yang Keanggotaannya dalam Daerah Kabupaten Bantul	349.966.000,00	DINAS KOPERASI USAHA KECIL DAN MENENGAH, PERINDUSTRIAN DAN PERDAGANGAN
179	2.17.07	PROGRAM PEMBERDAYAAN USAHA MENENGAH, USAHA KECIL, DAN USAHA MIKRO (UMKM)	Persentase UMKM yang berizin	71 Persen	221,886,670.00						676.976.000,00	DINAS KOPERASI USAHA KECIL DAN MENENGAH, PERINDUSTRIAN DAN PERDAGANGAN
	2.17.07.2.01.	Pemberdayaan Usaha Mikro yang Dilakukan Melalui Pendataan, Kemitraan, Kemudahan Perizinan, Penguatan Kelembagaan dan Koordinasi dengan Para Pemangku Kepentingan	Cakupan usaha mikro yang diberdayakan	100 Persen	221,886,670.00			Membangun dari Desa dan dari Bawah Untuk Pertumbuhan Ekonomi, Pemerataan Ekonomi, dan Pemberantasan Kemiskinan	Percepatan Pertumbuhan Ekonomi dan Pengentasan Kemiskinan	Pelaku-pelaku usaha mikro di Kabupaten Bantul	676.976.000,00	DINAS KOPERASI USAHA KECIL DAN MENENGAH, PERINDUSTRIAN DAN PERDAGANGAN
	2.17.07.2.01.0002	Pemberdayaan Melalui Kemitraan Usaha Mikro	Jumlah Unit Usaha yang Telah Melaksanakan Kemitraan Usaha Mikro	17 Unit Usaha	9,464,250.00	Kab. Bantul, Semua Kecamatan, Semua Kel/Desa	DANA TRANSFER UMUM-DANA ALOKASI UMUM	Membangun dari Desa dan dari Bawah Untuk Pertumbuhan Ekonomi, Pemerataan Ekonomi, dan Pemberantasan Kemiskinan	Percepatan Pertumbuhan Ekonomi dan Pengentasan Kemiskinan	Pelaku-pelaku usaha mikro di Kabupaten Bantul	100.354.500,00	DINAS KOPERASI USAHA KECIL DAN MENENGAH, PERINDUSTRIAN DAN PERDAGANGAN
	2.17.07.2.01.0003	Fasilitasi Kemudahan Perizinan Usaha Mikro	Jumlah Usaha Mikro yang Telah Mendapatkan Perizinan	25 Unit Usaha	9,761,850.00	Kab. Bantul, Semua Kecamatan, Semua Kel/Desa	DANA TRANSFER UMUM-DANA ALOKASI UMUM	Membangun dari Desa dan dari Bawah Untuk Pertumbuhan Ekonomi, Pemerataan Ekonomi, dan Pemberantasan Kemiskinan	Percepatan Pertumbuhan Ekonomi dan Pengentasan Kemiskinan	Pelaku-pelaku usaha mikro di Kabupaten Bantul	76.131.000,00	DINAS KOPERASI USAHA KECIL DAN MENENGAH, PERINDUSTRIAN DAN PERDAGANGAN
	2.17.07.2.01.0004	Pemberdayaan Kelembagaan Potensi dan Pengembangan Usaha Mikro	Jumlah Unit Usaha yang Telah Menerima Pembinaan dan Pendampingan Terhadap Usaha Mikro	40 Unit Usaha	97,394,100.00	Kab. Bantul, Semua Kecamatan, Semua Kel/Desa	DANA TRANSFER UMUM-DANA ALOKASI UMUM	Membangun dari Desa dan dari Bawah Untuk Pertumbuhan Ekonomi, Pemerataan Ekonomi, dan Pemberantasan Kemiskinan	Percepatan Pertumbuhan Ekonomi dan Pengentasan Kemiskinan	Pelaku-pelaku usaha mikro di Kabupaten Bantul	208.525.000,00	DINAS KOPERASI USAHA KECIL DAN MENENGAH, PERINDUSTRIAN DAN PERDAGANGAN

RENCANA KERJA PEMERINTAH DAERAH KABUPATEN BANTUL TAHUN 2025

No	Kode	Urusan / Bidang Urusan / Program / Kegiatan / Sub Kegiatan	Indikator Program / Kegiatan / Sub Kegiatan	Capaian Kinerja Dan Kerangka Pendanaan						Kelompok Sasaran	Prakiraan Maju Rencana Tahun 2026 Pagu Indikatif (Rp)	Perangkat Daerah Penanggung Jawab
				Target 2025	Pagu Indikatif (Rp)	Lokasi	Sumber Dana	Prioritas				
								Nasional	Daerah			
1	2	3	4	8	9	10	11	12	13	14	15	16
	2.17.07.2.01.0005	Koordinasi dan Sinkronisasi dengan Para Pemangku Kepentingan dalam Pemberdayaan Usaha Mikro	Jumlah SDM yang Telah Melakukan Koordinasi dan Sinkronisasi dengan Para Pemangku Kepentingan dalam Pemberdayaan Usaha Mikro	30 Orang	8,799,550.00	Kab. Bantul, Semua Kecamatan, Semua Kel/Desa	DANA TRANSFER UMUM-DANA ALOKASI UMUM	Membangun dari Desa dan dari Bawah Untuk Pertumbuhan Ekonomi, Pemerataan Ekonomi, dan Pemberantasan Kemiskinan	Percepatan Pertumbuhan Ekonomi dan Pengentasan Kemiskinan	Pelaku-pelaku usaha mikro di Kabupaten Bantul	71.182.000,00	DINAS KOPERASI USAHA KECIL DAN MENENGAH, PERINDUSTRIAN DAN PERDAGANGAN
	2.17.07.2.01.0014	Penyusunan Basis Data Usaha Mikro	Jumlah Unit Usaha Mikro Terdata	175 Unit Usaha	96,466,920.00	Kab. Bantul, Semua Kecamatan, Semua Kel/Desa	DANA TRANSFER UMUM-DANA ALOKASI UMUM	Membangun dari Desa dan dari Bawah Untuk Pertumbuhan Ekonomi, Pemerataan Ekonomi, dan Pemberantasan Kemiskinan	Percepatan Pertumbuhan Ekonomi dan Pengentasan Kemiskinan	Pelaku-pelaku usaha mikro di Kabupaten Bantul	220.783.500,00	DINAS KOPERASI USAHA KECIL DAN MENENGAH, PERINDUSTRIAN DAN PERDAGANGAN
180	2.17.08	PROGRAM PENGEMBANGAN UMKM	Persentase UMKM binaan yang meningkat omsetnya	75 Persen	559,725,320.00						420.988.000,00	DINAS KOPERASI USAHA KECIL DAN MENENGAH, PERINDUSTRIAN DAN PERDAGANGAN
	2.17.08.2.01	Pengembangan Usaha Mikro dengan Orientasi Peningkatan Skala Usaha Menjadi Usaha Kecil	Cakupan usaha mikro yang mendapatkan fasilitasi pengembangan usaha	100 Persen	559,725,320.00			Membangun dari Desa dan dari Bawah Untuk Pertumbuhan Ekonomi, Pemerataan Ekonomi, dan Pemberantasan Kemiskinan	Percepatan Pertumbuhan Ekonomi dan Pengentasan Kemiskinan	Usaha Mikro di Kabupaten Bantul	420.988.000,00	DINAS KOPERASI USAHA KECIL DAN MENENGAH, PERINDUSTRIAN DAN PERDAGANGAN
	2.17.08.2.01.0002	Pengembangan Usaha Mikro	Jumlah Usaha Mikro yang Terfasilitasi	45 Unit Usaha	207,806,920.00	Kab. Bantul, Semua Kecamatan, Semua Kel/Desa	DANA TRANSFER UMUM-DANA ALOKASI UMUM	Membangun dari Desa dan dari Bawah Untuk Pertumbuhan Ekonomi, Pemerataan Ekonomi, dan Pemberantasan Kemiskinan	Percepatan Pertumbuhan Ekonomi dan Pengentasan Kemiskinan	Usaha Mikro di Kabupaten Bantul	210.000.000,00	DINAS KOPERASI USAHA KECIL DAN MENENGAH, PERINDUSTRIAN DAN PERDAGANGAN
	2.17.08.2.01.0003	Penumbuhan dan Pengembangan Kewirausahaan	Jumlah yang Difasilitasi	325 Orang	351,918,400.00	Kab. Bantul, Semua Kecamatan, Semua Kel/Desa	DANA TRANSFER UMUM-DANA ALOKASI UMUM	Membangun dari Desa dan dari Bawah Untuk Pertumbuhan Ekonomi, Pemerataan Ekonomi, dan Pemberantasan Kemiskinan	Percepatan Pertumbuhan Ekonomi dan Pengentasan Kemiskinan	Usaha Mikro di Kabupaten Bantul	210.988.000,00	DINAS KOPERASI USAHA KECIL DAN MENENGAH, PERINDUSTRIAN DAN PERDAGANGAN
	2.22	URUSAN PEMERINTAHAN BIDANG KEBUDAYAAN			1,534,037,000.00						730.000.000,00	
181	2.22.08	PROGRAM PENYELENGGARAAN KEISTIMEWAAN YOGYAKARTA URUSAN KEBUDAYAAN	Capaian Rintisan Desa Preneur Capaian pemasaran pada Desa Preneur	14.67 persen 50 persen	1,534,037,000.00						730.000.000,00	DINAS KOPERASI USAHA KECIL DAN MENENGAH, PERINDUSTRIAN DAN PERDAGANGAN
	2.22.08.5.06	Pengembangan Kearifan Lokal dan Potensi Budaya	Persentase IKM di desa/kalurahan Preneur yang difasilitasi	30 persen	1,029,537,000.00			Melanjutkan Pengembangan Infrastruktur dan Meningkatkan Lapangan Kerja yang Berkualitas, Mendorong Kewirausahaan, Mengembangkan Industri Kreatif serta Mengembangkan Agromaritim Industri di Sentra Produksi Melalui Peran Aktif Koperasi	Percepatan Pertumbuhan Ekonomi dan Pengentasan Kemiskinan	UKM/IKM di Kabupaten Bantul	337.000.000,00	DINAS KOPERASI USAHA KECIL DAN MENENGAH, PERINDUSTRIAN DAN PERDAGANGAN

RENCANA KERJA PEMERINTAH DAERAH KABUPATEN BANTUL TAHUN 2025

No	Kode	Urusan / Bidang Urusan / Program / Kegiatan / Sub Kegiatan	Indikator Program / Kegiatan / Sub Kegiatan	Capaian Kinerja Dan Kerangka Pendanaan						Kelompok Sasaran	Prakiraan Maju Rencana Tahun 2026 Pagu Indikatif (Rp)	Perangkat Daerah Penanggung Jawab
				Target 2025	Pagu Indikatif (Rp)	Lokasi	Sumber Dana	Prioritas				
								Nasional	Daerah			
1	2	3	4	8	9	10	11	12	13	14	15	16
	2.22.08.5.06.0003	Pengembangan Industri Kreatif	Jumlah Industri Kreatif yang Dikembangkan	100 Unit	1,029,537,000.00	Kab. Bantul, Semua Kecamatan, Semua Kel/Desa	BANTUAN KEUANGAN KHUSUS DARI PEMERINTAH DAERAH PROVINSI	Melanjutkan Pengembangan Infrastruktur dan Meningkatkan Lapangan Kerja yang Berkualitas, Mendorong Kewirausahaan, Mengembangkan Industri Kreatif serta Mengembangkan Agromaritim Industri di Sentra Produksi Melalui Peran Aktif Koperasi	Percepatan Pertumbuhan Ekonomi dan Pengentasan Kemiskinan	UKM/IKM di Kabupaten Bantul	337.000.000,00	DINAS KOPERASI USAHA KECIL DAN MENENGAH, PERINDUSTRIAN DAN PERDAGANGAN
	2.22.08.5.07.	Adat, Seni, Tradisi dan Lembaga Budaya	Pendampingan Desa/kalurahan Preanur	4 kalurahan	504,500,000.00			Melanjutkan Hillirisasi dan Mengembangkan Industri Berbasis Sumber Daya Alam untuk Meningkatkan Nilai Tambah di Dalam Negeri	Percepatan Pertumbuhan Ekonomi dan Pengentasan Kemiskinan	UKM/IKM di Kabupaten Bantul	393.000.000,00	DINAS KOPERASI USAHA KECIL DAN MENENGAH, PERINDUSTRIAN DAN PERDAGANGAN
	2.22.08.5.07.0013	Pengembangan Kewirausahaan Desa	Jumlah Laporan Pengembangan Kewirausahaan Desa	9 Laporan	504,500,000.00	Kab. Bantul, Semua Kecamatan, Semua Kel/Desa	BANTUAN KEUANGAN KHUSUS DARI PEMERINTAH DAERAH PROVINSI	Melanjutkan Hillirisasi dan Mengembangkan Industri Berbasis Sumber Daya Alam untuk Meningkatkan Nilai Tambah di Dalam Negeri	Percepatan Pertumbuhan Ekonomi dan Pengentasan Kemiskinan	UKM/IKM di Kabupaten Bantul	393.000.000,00	DINAS KOPERASI USAHA KECIL DAN MENENGAH, PERINDUSTRIAN DAN PERDAGANGAN
	3	URUSAN PEMERINTAHAN PILIHAN			8,665,544,284.00						13.331.172.417,00	
	3.30	URUSAN PEMERINTAHAN BIDANG PERDAGANGAN			6,609,887,540.00						10.598.500.200,00	
182	3.30.02	PROGRAM PERIZINAN DAN PENDAFTARAN PERUSAHAAN	Persentase pelaku usaha yang memperoleh izin sesuai dengan ketentuan	65 Persen	144,998,848.00						198.444.000,00	DINAS KOPERASI USAHA KECIL DAN MENENGAH, PERINDUSTRIAN DAN PERDAGANGAN
	3.30.02.2.01.	Penerbitan Izin Pengelolaan Pasar Rakyat, Pusat Perbelanjaan, dan Izin Usaha Toko Swalayan	Cakupan Pengawasan Perizinan Pusat Perbelanjaan dan Toko Swalayan	100 Persen	121,456,348.00			Melanjutkan Pengembangan Infrastruktur dan Meningkatkan Lapangan Kerja yang Berkualitas, Mendorong Kewirausahaan, Mengembangkan Industri Kreatif serta Mengembangkan Agromaritim Industri di Sentra Produksi Melalui Peran Aktif Koperasi	Percepatan Pertumbuhan Ekonomi dan Pengentasan Kemiskinan	Pasar Rakyat, Pusat Perbelanjaan, dan Izin Usaha Toko Swalayan di Kabupaten Bantul	93.444.000,00	DINAS KOPERASI USAHA KECIL DAN MENENGAH, PERINDUSTRIAN DAN PERDAGANGAN
	3.30.02.2.01.0001	Fasilitasi Pemenuhan Komitmen Perolehan Perizinan Pasar Rakyat, Pusat Perbelanjaan, dan Toko Swalayan Melalui Sistem Pelayanan Perizinan Berusaha Terintegrasi Secara Elektronik	Jumlah Rekomendasi Pemenuhan Komitmen Perolehan Perizinan Pasar Rakyat, Pusat Perbelanjaan, dan Toko Swalayan Melalui Sistem Pelayanan Perizinan Berusaha Terintegrasi Secara Elektronik	1 Dokumen	121,456,348.00	Kab. Bantul, Semua Kecamatan, Semua Kel/Desa	DANA TRANSFER UMUM-DANA ALOKASI UMUM	Melanjutkan Pengembangan Infrastruktur dan Meningkatkan Lapangan Kerja yang Berkualitas, Mendorong Kewirausahaan, Mengembangkan Industri Kreatif serta Mengembangkan Agromaritim Industri di Sentra Produksi Melalui Peran Aktif Koperasi	Percepatan Pertumbuhan Ekonomi dan Pengentasan Kemiskinan	Pasar Rakyat, Pusat Perbelanjaan, dan Izin Usaha Toko Swalayan di Kabupaten Bantul	93.444.000,00	DINAS KOPERASI USAHA KECIL DAN MENENGAH, PERINDUSTRIAN DAN PERDAGANGAN
	3.30.02.2.02.	Penerbitan Tanda Daftar Gudang	Prosentase Penerbitan Izin TDG	100 Persen	19,660,000.00			Melanjutkan Pengembangan Infrastruktur dan Meningkatkan Lapangan Kerja yang Berkualitas, Mendorong Kewirausahaan, Mengembangkan Industri Kreatif serta Mengembangkan Agromaritim Industri di Sentra Produksi Melalui Peran Aktif Koperasi	Percepatan Pertumbuhan Ekonomi dan Pengentasan Kemiskinan	Pelaku usaha pergudangan di Kabupaten Bantul	45.000.000,00	DINAS KOPERASI USAHA KECIL DAN MENENGAH, PERINDUSTRIAN DAN PERDAGANGAN

RENCANA KERJA PEMERINTAH DAERAH KABUPATEN BANTUL TAHUN 2025

No	Kode	Urusan / Bidang Urusan / Program / Kegiatan / Sub Kegiatan	Indikator Program / Kegiatan / Sub Kegiatan	Capaian Kinerja Dan Kerangka Pendanaan						Kelompok Sasaran	Prakiraan Maju Rencana Tahun 2026 Pagu Indikatif (Rp)	Perangkat Daerah Penanggung Jawab
				Target 2025	Pagu Indikatif (Rp)	Lokasi	Sumber Dana	Prioritas				
								Nasional	Daerah			
1	2	3	4	8	9	10	11	12	13	14	15	16
	3.30.02.2.02.0001	Fasilitasi Penerbitan Tanda Daftar Gudang	Jumlah Dokumen Tanda Daftar Gudang	1 Dokumen	19,660,000.00	Kab. Bantul, Semua Kecamatan, Semua Kel/Desa	DANA TRANSFER UMUM-DANA ALOKASI UMUM	Melanjutkan Pengembangan Infrastruktur dan Meningkatkan Lapangan Kerja yang Berkualitas, Mendorong Kewirausahaan, Mengembangkan Industri Kreatif serta Mengembangkan Agromaritim Industri di Sentra Produksi Melalui Peran Aktif Koperasi	Percepatan Pertumbuhan Ekonomi dan Pengentasan Kemiskinan	Pelaku usaha pergudangan di Kabupaten Bantul	45.000.000,00	DINAS KOPERASI USAHA KECIL DAN MENENGAH, PERINDUSTRIAN DAN PERDAGANGAN
	3.30.02.2.03.	Penerbitan Surat Tanda Pendaftaran Waralaba (STPW) untuk Penerima Waralaba dari Waralaba Dalam Negeri	Prosentase Penerbitan Izin STPW	50 Persen	1,410,000.00			Melanjutkan Pengembangan Infrastruktur dan Meningkatkan Lapangan Kerja yang Berkualitas, Mendorong Kewirausahaan, Mengembangkan Industri Kreatif serta Mengembangkan Agromaritim Industri di Sentra Produksi Melalui Peran Aktif Koperasi	Percepatan Pertumbuhan Ekonomi dan Pengentasan Kemiskinan	Pelaku usaha toko berjejaring di Kabupaten Bantul	30.000.000,00	DINAS KOPERASI USAHA KECIL DAN MENENGAH, PERINDUSTRIAN DAN PERDAGANGAN
	3.30.02.2.03.0001	Fasilitasi Perizinan Surat Tanda Pendaftaran dan/atau Lanjutan Waralaba (STPW) Dalam Negeri Terintegrasi Secara Elektronik	Jumlah Dokumen Perizinan Surat Tanda Pendaftaran dan/atau Lanjutan Waralaba (STPW) Dalam Negeri Terintegrasi Secara Elektronik	1 Dokumen	1,410,000.00	Kab. Bantul, Semua Kecamatan, Semua Kel/Desa	DANA TRANSFER UMUM-DANA ALOKASI UMUM	Melanjutkan Pengembangan Infrastruktur dan Meningkatkan Lapangan Kerja yang Berkualitas, Mendorong Kewirausahaan, Mengembangkan Industri Kreatif serta Mengembangkan Agromaritim Industri di Sentra Produksi Melalui Peran Aktif Koperasi	Percepatan Pertumbuhan Ekonomi dan Pengentasan Kemiskinan	Pelaku usaha toko berjejaring di Kabupaten Bantul	30.000.000,00	DINAS KOPERASI USAHA KECIL DAN MENENGAH, PERINDUSTRIAN DAN PERDAGANGAN
	3.30.02.2.05.	Penerbitan Surat Izin Usaha Perdagangan Minuman Beralkohol Golongan B dan C untuk Pengecer dan Penjual Langsung Minum di Tempat	Persentase penerbitan izin usaha Perdagangan Minuman Beralkohol Golongan B dan C untuk Pengecer dan Penjual Langsung Minum di Tempat	50 Persen	1,062,500.00			Melanjutkan Pengembangan Infrastruktur dan Meningkatkan Lapangan Kerja yang Berkualitas, Mendorong Kewirausahaan, Mengembangkan Industri Kreatif serta Mengembangkan Agromaritim Industri di Sentra Produksi Melalui Peran Aktif Koperasi	Percepatan Pertumbuhan Ekonomi dan Pengentasan Kemiskinan	Pelaku usaha perdagangan minuman beralkohol Gol B dan C untuk Pengecer dan Penjual Langsung Minum di Tempat di Kab. Bantul	15.000.000,00	DINAS KOPERASI USAHA KECIL DAN MENENGAH, PERINDUSTRIAN DAN PERDAGANGAN
	3.30.02.2.05.0001	Fasilitasi Penerbitan Surat Izin Usaha Perdagangan Minuman Beralkohol Golongan B dan C	Jumlah Surat Izin Usaha Perdagangan untuk Pengecer dan Penjual Langsung Minuman Beralkohol Golongan B dan C yang Diterbitkan Melalui Sistem Pelayanan Perizinan Berusaha Terintegrasi Secara Elektronik	1 Dokumen	1,062,500.00	Kab. Bantul, Semua Kecamatan, Semua Kel/Desa	DANA TRANSFER UMUM-DANA ALOKASI UMUM	Melanjutkan Pengembangan Infrastruktur dan Meningkatkan Lapangan Kerja yang Berkualitas, Mendorong Kewirausahaan, Mengembangkan Industri Kreatif serta Mengembangkan Agromaritim Industri di Sentra Produksi Melalui Peran Aktif Koperasi	Percepatan Pertumbuhan Ekonomi dan Pengentasan Kemiskinan	Pelaku usaha perdagangan minuman beralkohol Gol B dan C untuk Pengecer dan Penjual Langsung Minum di Tempat di Kab. Bantul	15.000.000,00	DINAS KOPERASI USAHA KECIL DAN MENENGAH, PERINDUSTRIAN DAN PERDAGANGAN
	3.30.02.2.06.	Pengendalian Fasilitas Penyimpanan Bahan Berbahaya dan Pengawasan Distribusi, Pengemasan dan Pelabelan Bahan Berbahaya di Tingkat Daerah Kabupaten/ Kota	Cakupan pengawasan fasilitas Penyimpanan Bahan Berbahaya, Distribusi, Pengemasan dan Pelabelan Bahan Berbahaya di Tingkat Daerah Kabupaten/ Kota	100 Persen	1,410,000.00			Melanjutkan Pengembangan Infrastruktur dan Meningkatkan Lapangan Kerja yang Berkualitas, Mendorong Kewirausahaan, Mengembangkan Industri Kreatif serta Mengembangkan Agromaritim Industri di Sentra Produksi Melalui Peran Aktif Koperasi	Percepatan Pertumbuhan Ekonomi dan Pengentasan Kemiskinan	Pelaku usaha di bidang Fasilitas Penyimpanan Bahan Berbahaya dan Pengawasan Distribusi, Pengemasan dan Pelabelan Bahan Berbahaya di Kabupaten	15.000.000,00	DINAS KOPERASI USAHA KECIL DAN MENENGAH, PERINDUSTRIAN DAN PERDAGANGAN

RENCANA KERJA PEMERINTAH DAERAH KABUPATEN BANTUL TAHUN 2025

No	Kode	Urusan / Bidang Urusan / Program / Kegiatan / Sub Kegiatan	Indikator Program / Kegiatan / Sub Kegiatan	Capaian Kinerja Dan Kerangka Pendanaan						Kelompok Sasaran	Prakiraan Maju Rencana Tahun 2026 Pagu Indikatif (Rp)	Perangkat Daerah Penanggung Jawab
				Target 2025	Pagu Indikatif (Rp)	Lokasi	Sumber Dana	Prioritas				
								Nasional	Daerah			
1	2	3	4	8	9	10	11	12	13	14	15	16
	3.30.02.2.06.0003	Pengawasan Distribusi, Pengemasan dan Pelabelan Bahan Berbahaya Terhadap Pengguna Akhir Bahan Berbahaya (PA-B2) maupun Produsen B2 (P-B2)	Jumlah Laporan Hasil Pengawasan Distribusi, Pengemasan dan Pelabelan Bahan Berbahaya Terhadap Distributor B2, Pengguna Akhir Bahan Berbahaya (PA-B2) maupun Produsen B2 (P-B2)	1 Laporan	1,410,000.00	Kab. Bantul, Semua Kecamatan, Semua Kel/Desa	DANA TRANSFER UMUM-DANA ALOKASI UMUM	Melanjutkan Pengembangan Infrastruktur dan Meningkatkan Lapangan Kerja yang Berkualitas, Mendorong Kewirausahaan, Mengembangkan Industri Kreatif serta Mengembangkan Agromaritim Industri di Sentra Produksi Melalui Peran Aktif Koperasi	Percepatan Pertumbuhan Ekonomi dan Pengentasan Kemiskinan	Pelaku usaha di bidang Fasilitas Penyimpanan Bahan Berbahaya dan Pengawasan Distribusi, Pengemasan dan Pelabelan Bahan Berbahaya di Kabupaten	15.000.000,00	DINAS KOPERASI USAHA KECIL DAN MENENGAH, PERINDUSTRIAN DAN PERDAGANGAN
183	3.30.03	PROGRAM PENINGKATAN SARANA DISTRIBUSI PERDAGANGAN	Persentase pertumbuhan omzet pedagang pasar rakyat	5 Persen	4,915,168,996.00						8.200.000.000,00	DINAS KOPERASI USAHA KECIL DAN MENENGAH, PERINDUSTRIAN DAN PERDAGANGAN
	3.30.03.2.01.	Pembangunan dan Pengelolaan Sarana Distribusi Perdagangan	Cakupan kondisi sarana prasarana distribusi perdagangan baik	48 Persen	3,740,741,348.00			Melanjutkan Pengembangan Infrastruktur dan Meningkatkan Lapangan Kerja yang Berkualitas, Mendorong Kewirausahaan, Mengembangkan Industri Kreatif serta Mengembangkan Agromaritim Industri di Sentra Produksi Melalui Peran Aktif Koperasi	Percepatan Pertumbuhan Ekonomi dan Pengentasan Kemiskinan	Pasar Rakyat di Kabupaten Bantul	6.833.880.000,00	DINAS KOPERASI USAHA KECIL DAN MENENGAH, PERINDUSTRIAN DAN PERDAGANGAN
	3.30.03.2.01.0001	Penyediaan Sarana Distribusi Perdagangan	Jumlah Sarana Distribusi Perdagangan	5 Unit	712,734,936.00	Semua Kota/Kab, Semua Kecamatan, Semua Kel/Desa Kab. Bantul, Semua Kecamatan, Semua Kel/Desa	DANA TRANSFER UMUM-DANA ALOKASI UMUM	Melanjutkan Pengembangan Infrastruktur dan Meningkatkan Lapangan Kerja yang Berkualitas, Mendorong Kewirausahaan, Mengembangkan Industri Kreatif serta Mengembangkan Agromaritim Industri di Sentra Produksi Melalui Peran Aktif Koperasi	Percepatan Pertumbuhan Ekonomi dan Pengentasan Kemiskinan	Pasar Rakyat di Kabupaten Bantul	5.419.266.840,00	DINAS KOPERASI USAHA KECIL DAN MENENGAH, PERINDUSTRIAN DAN PERDAGANGAN
	3.30.03.2.01.0002	Fasilitasi Pengelolaan Sarana Distribusi Perdagangan	Jumlah Fasilitasi Pengelolaan Sarana Distribusi Perdagangan	33 Unit	3,028,006,412.00	Kab. Bantul, Semua Kecamatan, Semua Kel/Desa	DANA TRANSFER UMUM-DANA ALOKASI UMUM	Melanjutkan Pengembangan Infrastruktur dan Meningkatkan Lapangan Kerja yang Berkualitas, Mendorong Kewirausahaan, Mengembangkan Industri Kreatif serta Mengembangkan Agromaritim Industri di Sentra Produksi Melalui Peran Aktif Koperasi	Percepatan Pertumbuhan Ekonomi dan Pengentasan Kemiskinan	Pasar Rakyat di Kabupaten Bantul	1.414.613.160,00	DINAS KOPERASI USAHA KECIL DAN MENENGAH, PERINDUSTRIAN DAN PERDAGANGAN
	3.30.03.2.02.	Pembinaan Terhadap Pengelola Sarana Distribusi Perdagangan Masyarakat di Wilayah Kerjanya	Cakupan pelaku usaha yang dibina	20 Persen	1,174,427,648.00			Melanjutkan Pengembangan Infrastruktur dan Meningkatkan Lapangan Kerja yang Berkualitas, Mendorong Kewirausahaan, Mengembangkan Industri Kreatif serta Mengembangkan Agromaritim Industri di Sentra Produksi Melalui Peran Aktif Koperasi	Percepatan Pertumbuhan Ekonomi dan Pengentasan Kemiskinan	Pengelola Pasar Rakyat di Kabupaten Bantul	1.366.120.000,00	DINAS KOPERASI USAHA KECIL DAN MENENGAH, PERINDUSTRIAN DAN PERDAGANGAN
	3.30.03.2.02.0001	Pembinaan dan Pengendalian Pengelola Sarana Distribusi Perdagangan	Jumlah Dokumen Hasil Pembinaan dan Pengendalian kepada Pengelola Sarana Distribusi Perdagangan	6 Dokumen	850,606,816.00	Kab. Bantul, Semua Kecamatan, Semua Kel/Desa	DANA TRANSFER UMUM-DANA ALOKASI UMUM	Melanjutkan Pengembangan Infrastruktur dan Meningkatkan Lapangan Kerja yang Berkualitas, Mendorong Kewirausahaan, Mengembangkan Industri Kreatif serta Mengembangkan Agromaritim Industri di Sentra Produksi Melalui Peran Aktif Koperasi	Percepatan Pertumbuhan Ekonomi dan Pengentasan Kemiskinan	Pengelola Pasar Rakyat di Kabupaten Bantul	328.005.412,00	DINAS KOPERASI USAHA KECIL DAN MENENGAH, PERINDUSTRIAN DAN PERDAGANGAN

RENCANA KERJA PEMERINTAH DAERAH KABUPATEN BANTUL TAHUN 2025

No	Kode	Urusan / Bidang Urusan / Program / Kegiatan / Sub Kegiatan	Indikator Program / Kegiatan / Sub Kegiatan	Capaian Kinerja Dan Kerangka Pendanaan						Kelompok Sasaran	Prakiraan Maju Rencana Tahun 2026 Pagu Indikatif (Rp)	Perangkat Daerah Penanggung Jawab
				Target 2025	Pagu Indikatif (Rp)	Lokasi	Sumber Dana	Prioritas				
								Nasional	Daerah			
1	2	3	4	8	9	10	11	12	13	14	15	16
	3.30.03.2.02.0002	Pemberdayaan Pengelola Sarana Distribusi Perdagangan	Jumlah Dokumen Hasil Pembinaan dan Pengendalian kepada Pengelola Sarana Distribusi Perdagangan	7 Dokumen	323,820,832.00	Kab. Bantul, Semua Kecamatan, Semua Kel/Desa	DANA TRANSFER UMUM-DANA ALOKASI UMUM	Melanjutkan Pengembangan Infrastruktur dan Meningkatkan Lapangan Kerja yang Berkualitas, Mendorong Kewirausahaan, Mengembangkan Industri Kreatif serta Mengembangkan Agromaritim Industri di Sentra Produksi Melalui Peran Aktif Koperasi	Percepatan Pertumbuhan Ekonomi dan Pengentasan Kemiskinan	Pengelola Pasar Rakyat di Kabupaten Bantul	1.038.114.588,00	DINAS KOPERASI USAHA KECIL DAN MENENGAH, PERINDUSTRIAN DAN PERDAGANGAN
184	3.30.04	PROGRAM STABILISASI HARGA BARANG KEBUTUHAN POKOK DAN BARANG PENTING	Persentase koefisien variasi harga antar waktu (stabilitas bahan pokok antar waktu)	6 Persen	263,390,064.00						242.000.000,00	DINAS KOPERASI USAHA KECIL DAN MENENGAH, PERINDUSTRIAN DAN PERDAGANGAN
	3.30.04.2.01.	Menjamin Ketersediaan Barang Kebutuhan Pokok dan Barang Penting di Tingkat Daerah Kabupaten/ Kota	Prosentase cakupan hasil pemantauan ketersediaan Barang Pokok dan Barang Penting (Bapokting) di Pelaku Usaha	64 Persen	44,218,600.00			Melanjutkan Pengembangan Infrastruktur dan Meningkatkan Lapangan Kerja yang Berkualitas, Mendorong Kewirausahaan, Mengembangkan Industri Kreatif serta Mengembangkan Agromaritim Industri di Sentra Produksi Melalui Peran Aktif Koperasi	Percepatan Pertumbuhan Ekonomi dan Pengentasan Kemiskinan	Distributor bapokting dan pedagang pasar rakyat di Kabupaten Bantul	20.000.000,00	DINAS KOPERASI USAHA KECIL DAN MENENGAH, PERINDUSTRIAN DAN PERDAGANGAN
	3.30.04.2.01.0001	Koordinasi dan Sinkronisasi Ketersediaan Barang Kebutuhan Pokok dan Barang Penting di Tingkat Agen dan Pasar Rakyat	Jumlah Laporan Koordinasi dan Sinkronisasi Ketersediaan Barang Kebutuhan Pokok dan Barang Penting di Tingkat Agen dan Pasar Rakyat	3 Laporan	44,218,600.00	Kab. Bantul, Semua Kecamatan, Semua Kel/Desa	DANA TRANSFER UMUM-DANA ALOKASI UMUM	Melanjutkan Pengembangan Infrastruktur dan Meningkatkan Lapangan Kerja yang Berkualitas, Mendorong Kewirausahaan, Mengembangkan Industri Kreatif serta Mengembangkan Agromaritim Industri di Sentra Produksi Melalui Peran Aktif Koperasi	Percepatan Pertumbuhan Ekonomi dan Pengentasan Kemiskinan	Distributor bapokting dan pedagang pasar rakyat di Kabupaten Bantul	20.000.000,00	DINAS KOPERASI USAHA KECIL DAN MENENGAH, PERINDUSTRIAN DAN PERDAGANGAN
	3.30.04.2.02.	Pengendalian Harga, dan Stok Barang Kebutuhan Pokok dan Barang Penting di Tingkat Pasar Kabupaten/Kota	Persentase koefisien variasi harga antar waktu (stabilitas harga bapok antar waktu)	6 Persen	200,796,464.00			Melanjutkan Pengembangan Infrastruktur dan Meningkatkan Lapangan Kerja yang Berkualitas, Mendorong Kewirausahaan, Mengembangkan Industri Kreatif serta Mengembangkan Agromaritim Industri di Sentra Produksi Melalui Peran Aktif Koperasi	Percepatan Pertumbuhan Ekonomi dan Pengentasan Kemiskinan	Distributor Bapokting dan pedagang pasar rakyat di Kabupaten Bantul	205.882.800,00	DINAS KOPERASI USAHA KECIL DAN MENENGAH, PERINDUSTRIAN DAN PERDAGANGAN
	3.30.04.2.02.0001	Pemantauan Harga dan Stok Barang Kebutuhan Pokok dan Barang Penting pada Pelaku Usaha Distribusi Barang dalam 1 (Satu) Kabupaten/Kota	Jumlah Laporan Pemantauan Harga dan Stok Barang Kebutuhan Pokok dan Barang Penting pada Pelaku Usaha Distribusi Barang dalam 1 (Satu) Kabupaten/Kota	12 Laporan	163,145,464.00	Kab. Bantul, Semua Kecamatan, Semua Kel/Desa	DANA TRANSFER UMUM-DANA ALOKASI UMUM	Melanjutkan Pengembangan Infrastruktur dan Meningkatkan Lapangan Kerja yang Berkualitas, Mendorong Kewirausahaan, Mengembangkan Industri Kreatif serta Mengembangkan Agromaritim Industri di Sentra Produksi Melalui Peran Aktif Koperasi	Percepatan Pertumbuhan Ekonomi dan Pengentasan Kemiskinan	Distributor Bapokting dan pedagang pasar rakyat di Kabupaten Bantul	175.388.622,00	DINAS KOPERASI USAHA KECIL DAN MENENGAH, PERINDUSTRIAN DAN PERDAGANGAN
	3.30.04.2.02.0003	Pelaksanaan Operasi Pasar Reguler dan Pasar Khusus yang Berdampak dalam 1 (Satu) Kabupaten/Kota	Jumlah Laporan Pelaksanaan Operasi Pasar Reguler dan Pasar Khusus yang Berdampak dalam 1 (Satu) Kabupaten/Kota	2 Laporan	37,651,000.00	Kab. Bantul, Semua Kecamatan, Semua Kel/Desa	DANA TRANSFER UMUM-DANA ALOKASI UMUM	Melanjutkan Pengembangan Infrastruktur dan Meningkatkan Lapangan Kerja yang Berkualitas, Mendorong Kewirausahaan, Mengembangkan Industri Kreatif serta Mengembangkan Agromaritim Industri di Sentra Produksi Melalui Peran Aktif Koperasi	Percepatan Pertumbuhan Ekonomi dan Pengentasan Kemiskinan	Distributor Bapokting dan pedagang pasar rakyat di Kabupaten Bantul	30.494.178,00	DINAS KOPERASI USAHA KECIL DAN MENENGAH, PERINDUSTRIAN DAN PERDAGANGAN

RENCANA KERJA PEMERINTAH DAERAH KABUPATEN BANTUL TAHUN 2025

No	Kode	Urusan / Bidang Urusan / Program / Kegiatan / Sub Kegiatan	Indikator Program / Kegiatan / Sub Kegiatan	Capaian Kinerja Dan Kerangka Pendanaan						Kelompok Sasaran	Prakiraan Maju Rencana Tahun 2026 Pagu Indikatif (Rp)	Perangkat Daerah Penanggung Jawab
				Target 2025	Pagu Indikatif (Rp)	Lokasi	Sumber Dana	Prioritas				
								Nasional	Daerah			
1	2	3	4	8	9	10	11	12	13	14	15	16
	3.30.04.2.03.	Pengawasan Pupuk dan Pestisida Bersubsidi di Tingkat Daerah Kabupaten/Kota	Persentase kinerja realisasi pupuk	48 Persen	18,375,000.00			Melanjutkan Pengembangan Infrastruktur dan Meningkatkan Lapangan Kerja yang Berkualitas, Mendorong Kewirausahaan, Mengembangkan Industri Kreatif serta Mengembangkan Agromaritim Industri di Sentra Produksi Melalui Peran Aktif Koperasi	Percepatan Pertumbuhan Ekonomi dan Pengentasan Kemiskinan	Distributor pupuk bersubsidi di Kabupaten Bantul	16.117.200,00	DINAS KOPERASI USAHA KECIL DAN MENENGAH, PERINDUSTRIAN DAN PERDAGANGAN
	3.30.04.2.03.0003	Pengawasan Penyaluran dan Penggunaan Pupuk dan Pestisida Bersubsidi	Jumlah Laporan Pengawasan Penyaluran dan Penggunaan Pupuk dan Pestisida Bersubsidi dengan Realisasi Minimal 90%	1 Laporan	18,375,000.00	Kab. Bantul, Semua Kecamatan, Semua Kel/Desa	DANA TRANSFER UMUM-DANA ALOKASI UMUM	Melanjutkan Pengembangan Infrastruktur dan Meningkatkan Lapangan Kerja yang Berkualitas, Mendorong Kewirausahaan, Mengembangkan Industri Kreatif serta Mengembangkan Agromaritim Industri di Sentra Produksi Melalui Peran Aktif Koperasi	Percepatan Pertumbuhan Ekonomi dan Pengentasan Kemiskinan	Distributor pupuk bersubsidi di Kabupaten Bantul	16.117.200,00	DINAS KOPERASI USAHA KECIL DAN MENENGAH, PERINDUSTRIAN DAN PERDAGANGAN
185	3.30.05	PROGRAM PENGEMBANGAN EKSPOR	Nilai ekspor	119 juta US\$	778,780,932.00						970.000.000,00	DINAS KOPERASI USAHA KECIL DAN MENENGAH, PERINDUSTRIAN DAN PERDAGANGAN
	3.30.05.2.01.	Penyelenggaraan Promosi Dagang Melalui Pameran Dagang dan Misi Dagang bagi Produk Ekspor Unggulan yang Terdapat pada 1 (Satu) Daerah Kabupaten/Kota	Persentase pelaku usaha berpeluang ekspor yang meningkat omset pemasarannya	80 Persen	778,780,932.00			Melanjutkan Pengembangan Infrastruktur dan Meningkatkan Lapangan Kerja yang Berkualitas, Mendorong Kewirausahaan, Mengembangkan Industri Kreatif serta Mengembangkan Agromaritim Industri di Sentra Produksi Melalui Peran Aktif Koperasi	Percepatan Pertumbuhan Ekonomi dan Pengentasan Kemiskinan	UKM dan IKM produk unggulan , UKM dan IKM produk berpotensi ekspor	970.000.000,00	DINAS KOPERASI USAHA KECIL DAN MENENGAH, PERINDUSTRIAN DAN PERDAGANGAN
	3.30.05.2.01.0002	Pameran Dagang Nasional	Jumlah Pelaku Usaha yang Difasilitasi dalam Pameran Dagang	8 Pelaku Usaha	163,536,000.00	Kab. Bantul, Semua Kecamatan, Semua Kel/Desa	DANA TRANSFER UMUM-DANA ALOKASI UMUM	Melanjutkan Pengembangan Infrastruktur dan Meningkatkan Lapangan Kerja yang Berkualitas, Mendorong Kewirausahaan, Mengembangkan Industri Kreatif serta Mengembangkan Agromaritim Industri di Sentra Produksi Melalui Peran Aktif Koperasi	Percepatan Pertumbuhan Ekonomi dan Pengentasan Kemiskinan	UKM dan IKM produk unggulan , UKM dan IKM produk berpotensi ekspor	400.000.000,00	DINAS KOPERASI USAHA KECIL DAN MENENGAH, PERINDUSTRIAN DAN PERDAGANGAN
	3.30.05.2.01.0003	Pameran Dagang Lokal	Jumlah Pelaku Usaha yang Difasilitasi dalam Pameran Dagang Lokal	80 Pelaku Usaha	502,959,700.00	Kab. Bantul, Semua Kecamatan, Semua Kel/Desa	DANA TRANSFER UMUM-DANA ALOKASI UMUM	Melanjutkan Pengembangan Infrastruktur dan Meningkatkan Lapangan Kerja yang Berkualitas, Mendorong Kewirausahaan, Mengembangkan Industri Kreatif serta Mengembangkan Agromaritim Industri di Sentra Produksi Melalui Peran Aktif Koperasi	Percepatan Pertumbuhan Ekonomi dan Pengentasan Kemiskinan	UKM dan IKM produk unggulan , UKM dan IKM produk berpotensi ekspor	470.000.000,00	DINAS KOPERASI USAHA KECIL DAN MENENGAH, PERINDUSTRIAN DAN PERDAGANGAN
	3.30.05.2.01.0005	Peningkatan Citra Produk Ekspor	Jumlah Produk Unggulan Ekspor Daerah yang Disusun Menjadi Materi Promosi	30 Produk	112,285,232.00	Kab. Bantul, Semua Kecamatan, Semua Kel/Desa	DANA TRANSFER UMUM-DANA ALOKASI UMUM	Melanjutkan Pengembangan Infrastruktur dan Meningkatkan Lapangan Kerja yang Berkualitas, Mendorong Kewirausahaan, Mengembangkan Industri Kreatif serta Mengembangkan Agromaritim Industri di Sentra Produksi Melalui Peran Aktif Koperasi	Percepatan Pertumbuhan Ekonomi dan Pengentasan Kemiskinan	UKM dan IKM produk unggulan , UKM dan IKM produk berpotensi ekspor	100.000.000,00	DINAS KOPERASI USAHA KECIL DAN MENENGAH, PERINDUSTRIAN DAN PERDAGANGAN

RENCANA KERJA PEMERINTAH DAERAH KABUPATEN BANTUL TAHUN 2025

No	Kode	Urusan / Bidang Urusan / Program / Kegiatan / Sub Kegiatan	Indikator Program / Kegiatan / Sub Kegiatan	Capaian Kinerja Dan Kerangka Pendanaan						Kelompok Sasaran	Prakiraan Maju Rencana Tahun 2026 Pagu Indikatif (Rp)	Perangkat Daerah Penanggung Jawab	
				Target 2025	Pagu Indikatif (Rp)	Lokasi	Sumber Dana	Prioritas					
								Nasional	Daerah				
1	2	3	4	8	9	10	11	12	13	14	15	16	
186	3.30.06	PROGRAM STANDARDISASI DAN PERLINDUNGAN KONSUMEN	Persentase alat-alat ukur, takar, timbang, dan perlengkapannya (UTTP) bertanda tera sah yang berlaku	44 Persen	453,687,400.00							488.056.200,00	DINAS KOPERASI USAHA KECIL DAN MENENGAH, PERINDUSTRIAN DAN PERDAGANGAN
	3.30.06.2.01.	Pelaksanaan Metrologi Legal, Berupa Tera, Tera Ulang, dan Pengawasan	Persentase alat-alat ukur, takar, timbang, dan perlengkapannya (UTTP) yang ditera/tera ulang dalam tahun berjalan;	38,50 %	453,687,400.00			Melanjutkan Pengembangan Infrastruktur dan Meningkatkan Lapangan Kerja yang Berkualitas, Mendorong Kewirausahaan, Mengembangkan Industri Kreatif serta Mengembangkan Agromaritim Industri di Sentra Produksi Melalui Peran Aktif Koperasi	Percepatan Pertumbuhan Ekonomi dan Pengentasan Kemiskinan	UTTP di Kabupaten Bantul	488.056.200,00	DINAS KOPERASI USAHA KECIL DAN MENENGAH, PERINDUSTRIAN DAN PERDAGANGAN	
	3.30.06.2.01.0001	Pelaksanaan Metrologi Legal, Berupa Tera, Tera Ulang	Jumlah Alat Ukur, Alat Takar, Alat Timbang, dan Alat Perlengkapan Ditera Ulang	8100 Unit	404,926,155.00	Semua Kota/Kab, Semua Kecamatan, Semua Kel/Desa	DANA TRANSFER UMUM-DANA ALOKASI UMUM	Melanjutkan Pengembangan Infrastruktur dan Meningkatkan Lapangan Kerja yang Berkualitas, Mendorong Kewirausahaan, Mengembangkan Industri Kreatif serta Mengembangkan Agromaritim Industri di Sentra Produksi Melalui Peran Aktif Koperasi	Percepatan Pertumbuhan Ekonomi dan Pengentasan Kemiskinan	UTTP di Kabupaten Bantul	434.418.824,00	DINAS KOPERASI USAHA KECIL DAN MENENGAH, PERINDUSTRIAN DAN PERDAGANGAN	
	3.30.06.2.01.0002	Pengawasan/Penyuluhan Metrologi Legal	Jumlah Pelaku Usaha di Bidang Metrologi Legal yang Dibina	100 Orang	48,761,245.00	Semua Kota/Kab, Semua Kecamatan, Semua Kel/Desa	DANA TRANSFER UMUM-DANA ALOKASI UMUM	Melanjutkan Pengembangan Infrastruktur dan Meningkatkan Lapangan Kerja yang Berkualitas, Mendorong Kewirausahaan, Mengembangkan Industri Kreatif serta Mengembangkan Agromaritim Industri di Sentra Produksi Melalui Peran Aktif Koperasi	Percepatan Pertumbuhan Ekonomi dan Pengentasan Kemiskinan	UTTP di Kabupaten Bantul	53.637.376,00	DINAS KOPERASI USAHA KECIL DAN MENENGAH, PERINDUSTRIAN DAN PERDAGANGAN	
187	3.30.07	PROGRAM PENGGUNAAN DAN PEMASARAN PRODUK DALAM NEGERI	Cakupan promosi penggunaan dan pemasaran dalam negeri	20 Persen	53,861,300.00							500.000.000,00	DINAS KOPERASI USAHA KECIL DAN MENENGAH, PERINDUSTRIAN DAN PERDAGANGAN
	3.30.07.2.01.	Pelaksanaan Promosi, Pemasaran dan Peningkatan Penggunaan Produk Dalam Negeri	Persentase UMKM produk dalam negeri yang meningkat omset pemasarannya	75 Persen	53,861,300.00			Melanjutkan Pengembangan Infrastruktur dan Meningkatkan Lapangan Kerja yang Berkualitas, Mendorong Kewirausahaan, Mengembangkan Industri Kreatif serta Mengembangkan Agromaritim Industri di Sentra Produksi Melalui Peran Aktif Koperasi	Percepatan Pertumbuhan Ekonomi dan Pengentasan Kemiskinan	Produk-produk UKM dan IKM lokal	500.000.000,00	DINAS KOPERASI USAHA KECIL DAN MENENGAH, PERINDUSTRIAN DAN PERDAGANGAN	
	3.30.07.2.01.0005	Pelaksanaan Promosi Penggunaan Produk Dalam Negeri di Tingkat Kabupaten/Kota	Jumlah UMKM yang memperoleh fasilitasi Promosi Penggunaan Produk Dalam Negeri di Tingkat Kabupaten/Kota	15 UMKM	1,275,000.00	Kab. Bantul, Semua Kecamatan, Semua Kel/Desa	DANA TRANSFER UMUM-DANA ALOKASI UMUM	Melanjutkan Pengembangan Infrastruktur dan Meningkatkan Lapangan Kerja yang Berkualitas, Mendorong Kewirausahaan, Mengembangkan Industri Kreatif serta Mengembangkan Agromaritim Industri di Sentra Produksi Melalui Peran Aktif Koperasi	Percepatan Pertumbuhan Ekonomi dan Pengentasan Kemiskinan	Produk-produk UKM dan IKM lokal	350.000.000,00	DINAS KOPERASI USAHA KECIL DAN MENENGAH, PERINDUSTRIAN DAN PERDAGANGAN	

RENCANA KERJA PEMERINTAH DAERAH KABUPATEN BANTUL TAHUN 2025

No	Kode	Urusan / Bidang Urusan / Program / Kegiatan / Sub Kegiatan	Indikator Program / Kegiatan / Sub Kegiatan	Capaian Kinerja Dan Kerangka Pendanaan						Kelompok Sasaran	Prakiraan Maju Rencana Tahun 2026 Pagu Indikatif (Rp)	Perangkat Daerah Penanggung Jawab
				Target 2025	Pagu Indikatif (Rp)	Lokasi	Sumber Dana	Prioritas				
								Nasional	Daerah			
1	2	3	4	8	9	10	11	12	13	14	15	16
	3.30.07.2.01.0006	Pemasaran dan Peningkatan Penggunaan Produk Dalam Negeri di Tingkat Kabupaten/Kota	Jumlah UMKM yang memperoleh fasilitasi pemasaran produk dalam negeri melalui kemitraan dengan retail, marketplace, perhotelan dan jasa akomodasi	75 UMKM	52,586,300.00	Kab. Bantul, Semua Kecamatan, Semua Kel/Desa	DANA TRANSFER UMUM-DANA ALOKASI UMUM	Melanjutkan Pengembangan Infrastruktur dan Meningkatkan Lapangan Kerja yang Berkualitas, Mendorong Kewirausahaan, Mengembangkan Industri Kreatif serta Mengembangkan Agromaritim Industri di Sentra Produksi Melalui Peran Aktif Koperasi	Percepatan Pertumbuhan Ekonomi dan Pengentasan Kemiskinan	Produk-produk UKM dan IKM lokal	150.000.000,00	DINAS KOPERASI USAHA KECIL DAN MENENGAH, PERINDUSTRIAN DAN PERDAGANGAN
	3.31	URUSAN PEMERINTAHAN BIDANG PERINDUSTRIAN			2,055,656,744.00						2.732.672.217,00	
188	3.31.02	PROGRAM PERENCANAAN DAN PEMBANGUNAN INDUSTRI	Persentase pencapaian sasaran pembangunan industri termasuk turunan indikator pembangunan industri dalam RIPIN yang ditetapkan dalam RPIK	100 Persen	1,807,328,428.00						2.610.672.217,00	DINAS KOPERASI USAHA KECIL DAN MENENGAH, PERINDUSTRIAN DAN PERDAGANGAN
	3.31.02.2.01.	Penyusunan dan Evaluasi Rencana Pembangunan Industri Kabupaten/Kota	Persentase terselesainya dokumen RPIK sampai dengan ditetapkannya menjadi PERDA	100 Persen	1,807,328,428.00			Melanjutkan Hilirisasi dan Mengembangkan Industri Berbasis Sumber Daya Alam untuk Meningkatkan Nilai Tambah di Dalam Negeri	Percepatan Pertumbuhan Ekonomi dan Pengentasan Kemiskinan	Industri kecil dan menengah sentra dan IKM non sentra di Kabupaten Bantul	2.610.672.217,00	DINAS KOPERASI USAHA KECIL DAN MENENGAH, PERINDUSTRIAN DAN PERDAGANGAN
	3.31.02.2.01.0001	Penyusunan Rencana Pembangunan Industri Kabupaten/Kota	Jumlah Dokumen Rencana Pembangunan Industri	2 Dokumen	4,741,800.00	Semua Kota/Kab, Semua Kecamatan, Semua Kel/Desa	DANA TRANSFER UMUM-DANA ALOKASI UMUM	Melanjutkan Hilirisasi dan Mengembangkan Industri Berbasis Sumber Daya Alam untuk Meningkatkan Nilai Tambah di Dalam Negeri	Percepatan Pertumbuhan Ekonomi dan Pengentasan Kemiskinan	Industri kecil dan menengah sentra dan IKM non sentra di Kabupaten Bantul	0,00	DINAS KOPERASI USAHA KECIL DAN MENENGAH, PERINDUSTRIAN DAN PERDAGANGAN
	3.31.02.2.01.0003	Koordinasi, Sinkronisasi, dan Pelaksanaan Pembangunan Sumber Daya Industri	Jumlah Dokumen Hasil Koordinasi, Sinkronisasi, dan pelaksanaan Pembangunan Sumber Daya Industri	27 Dokumen	1,141,808,048.00	Kab. Bantul, Semua Kecamatan, Semua Kel/Desa	DANA TRANSFER UMUM-DANA ALOKASI UMUM	Melanjutkan Hilirisasi dan Mengembangkan Industri Berbasis Sumber Daya Alam untuk Meningkatkan Nilai Tambah di Dalam Negeri	Percepatan Pertumbuhan Ekonomi dan Pengentasan Kemiskinan	Industri kecil dan menengah sentra dan IKM non sentra di Kabupaten Bantul	1.825.101.029,00	DINAS KOPERASI USAHA KECIL DAN MENENGAH, PERINDUSTRIAN DAN PERDAGANGAN
	3.31.02.2.01.0005	Koordinasi, Sinkronisasi, dan Pelaksanaan Pemberdayaan Industri dan Peran Serta Masyarakat	Jumlah Dokumen Hasil Koordinasi, Sinkronisasi, dan Pelaksanaan Pemberdayaan Industri dan Peran Serta Masyarakat	20 Dokumen	660,778,580.00	Kab. Bantul, Semua Kecamatan, Semua Kel/Desa	DANA TRANSFER UMUM-DANA ALOKASI UMUM	Melanjutkan Hilirisasi dan Mengembangkan Industri Berbasis Sumber Daya Alam untuk Meningkatkan Nilai Tambah di Dalam Negeri	Percepatan Pertumbuhan Ekonomi dan Pengentasan Kemiskinan	Industri kecil dan menengah sentra dan IKM non sentra di Kabupaten Bantul	785.571.188,00	DINAS KOPERASI USAHA KECIL DAN MENENGAH, PERINDUSTRIAN DAN PERDAGANGAN
189	3.31.03	PROGRAM PENGENDALIAN IZIN USAHA INDUSTRI	Persentase jumlah hasil pemantauan dan pengawasan dengan jumlah Izin Usaha Industri (IUI) Kecil dan Industri Menengah yang dikeluarkan oleh instansi terkait	100 Persen	136,116,016.00						57.000.000,00	DINAS KOPERASI USAHA KECIL DAN MENENGAH, PERINDUSTRIAN DAN PERDAGANGAN
	3.31.03.2.01.	Penerbitan Izin Usaha Industri (IUI), Izin Perluasan Usaha Industri (IPUI), Izin Usaha Kawasan Industri (IUKI) dan Izin Perluasan Kawasan Industri (IPKI) Kewenangan Kabupaten/Kota	Cakupan sertifikat standar yang diverifikasi	16 Persen	136,116,016.00			Melanjutkan Hilirisasi dan Mengembangkan Industri Berbasis Sumber Daya Alam untuk Meningkatkan Nilai Tambah di Dalam Negeri	Percepatan Pertumbuhan Ekonomi dan Pengentasan Kemiskinan	Pelaku usaha sektor industri di Kabupaten Bantul	57.000.000,00	DINAS KOPERASI USAHA KECIL DAN MENENGAH, PERINDUSTRIAN DAN PERDAGANGAN

RENCANA KERJA PEMERINTAH DAERAH KABUPATEN BANTUL TAHUN 2025

No	Kode	Urusan / Bidang Urusan / Program / Kegiatan / Sub Kegiatan	Indikator Program / Kegiatan / Sub Kegiatan	Capaian Kinerja Dan Kerangka Pendanaan							Kelompok Sasaran	Prakiraan Maju Rencana Tahun 2026	Perangkat Daerah Penanggung Jawab
				Target 2025	Pagu Indikatif (Rp)	Lokasi	Sumber Dana	Prioritas		Pagu Indikatif (Rp)			
								Nasional	Daerah				
1	2	3	4	8	9	10	11	12	13	14	15	16	
	3.31.03.2.01.0003	Koordinasi dan Sinkronisasi Pengawasan terhadap Perizinan Berusaha sektor perindustrian yang menjadi kewenangan Kabupaten/Kota	-Jumlah dokumen hasil Koordinasi dan Sinkronisasi Pengawasan terhadap Perizinan Berusaha industri dengan skala usaha Industri Kecil dan Industri Menengah yang berlokasi di satu Kab./Kota sepanjang merupakan Penanaman Modal Dalam Negeri dan selain bidang usaha tertentu yang menjadi kewenangan pemerintah pusat	15 Dokumen	82,400,000.00	Kab. Bantul, Semua Kecamatan, Semua Kel/Desa	DANA TRANSFER UMUM-DANA ALOKASI UMUM	Melanjutkan Hilirisasi dan Mengembangkan Industri Berbasis Sumber Daya Alam untuk Meningkatkan Nilai Tambah di Dalam Negeri	Percepatan Pertumbuhan Ekonomi dan Pengentasan Kemiskinan	Pelaku usaha sektor industri di Kabupaten Bantul	20.000.000,00	DINAS KOPERASI USAHA KECIL DAN MENENGAH, PERINDUSTRIAN DAN PERDAGANGAN	
	3.31.03.2.01.0004	Fasilitasi verifikasi pemenuhan persyaratan/standar kegiatan usaha sektor perindustrian dalam rangka penerbitan perizinan berusaha berbasis risiko melalui Sistem Informasi Industri Nasional (SIINas) yang terintegrasi dengan Sistem Online Single Submission Risk Base Approach (OSS RBA)	Jumlah dokumen Laporan Verifikasi pemenuhan persyaratan/standar kegiatan usaha sektor perindustrian dalam rangka penerbitan perizinan berusaha berbasis risiko untuk bidang usaha sektor perindustrian dengan tingkat risiko usaha Menengah-Tinggi dan Tinggi, melalui SIINas yang terintegrasi dengan Sistem OSS RBA, bagi Penanaman Modal Dalam Negeri (PMDN) dengan skala usaha Industri Kecil dan Industri Menengah, selain bidang usaha tertentu yang menjadi kewenangan pemerintah pusat	10 Dokumen	53,716,016.00	Kab. Bantul, Semua Kecamatan, Semua Kel/Desa	DANA TRANSFER UMUM-DANA ALOKASI UMUM	Melanjutkan Hilirisasi dan Mengembangkan Industri Berbasis Sumber Daya Alam untuk Meningkatkan Nilai Tambah di Dalam Negeri	Percepatan Pertumbuhan Ekonomi dan Pengentasan Kemiskinan	Pelaku usaha sektor industri di Kabupaten Bantul	37.000.000,00	DINAS KOPERASI USAHA KECIL DAN MENENGAH, PERINDUSTRIAN DAN PERDAGANGAN	
190	3.31.04	PROGRAM PENGELOLAAN SISTEM INFORMASI INDUSTRI NASIONAL	Persentase data perusahaan industri kecil, menengah dan perusahaan kawasan industri di kab/kota yang masuk dalam SIINas terhadap total populasi perusahaan industri kecil, menengah dan perusahaan Kawasan industri di kab/kota	1.8 Persen	112,212,300.00						65.000.000,00	DINAS KOPERASI USAHA KECIL DAN MENENGAH, PERINDUSTRIAN DAN PERDAGANGAN	
	3.31.04.2.01.	Penyediaan Informasi Industri untuk Informasi Industri untuk IUI, IPU, IUKI dan IPKI Kewenangan Kabupaten/Kota	Cakupan kepatuhan pelaporan data industri melalui SIINAS	45,40 Persen	112,212,300.00			Melanjutkan Hilirisasi dan Mengembangkan Industri Berbasis Sumber Daya Alam untuk Meningkatkan Nilai Tambah di Dalam Negeri	Percepatan Pertumbuhan Ekonomi dan Pengentasan Kemiskinan	Pelaku usaha sektor industri	65.000.000,00	DINAS KOPERASI USAHA KECIL DAN MENENGAH, PERINDUSTRIAN DAN PERDAGANGAN	

RENCANA KERJA PEMERINTAH DAERAH KABUPATEN BANTUL TAHUN 2025

No	Kode	Urusan / Bidang Urusan / Program / Kegiatan / Sub Kegiatan	Indikator Program / Kegiatan / Sub Kegiatan	Capaian Kinerja Dan Kerangka Pendanaan						Kelompok Sasaran	Prakiraan Maju Rencana Tahun 2026 Pagu Indikatif (Rp)	Perangkat Daerah Penanggung Jawab
				Target 2025	Pagu Indikatif (Rp)	Lokasi	Sumber Dana	Prioritas				
								Nasional	Daerah			
1	2	3	4	8	9	10	11	12	13	14	15	16
	3.31.04.2.01.0001	Fasilitasi Pengumpulan, Pengolahan dan Analisis Data Industri, Data Kawasan Industri serta Data Lain Lingkup Kabupaten/Kota Melalui Sistem Informasi Industri Nasional (SIINas)	Jumlah Dokumen Hasil Fasilitasi Pengumpulan, Pengolahan dan Analisis Data Industri, Data Kawasan Industri serta Data Lain Lingkup Kabupaten/Kota Melalui Sistem Informasi Industri Nasional (SIINas)	3 Dokumen	28,864,000.00	Kab. Bantul, Semua Kecamatan, Semua Kel/Desa	DANA TRANSFER UMUM-DANA ALOKASI UMUM	Melanjutkan Hilirisasi dan Mengembangkan Industri Berbasis Sumber Daya Alam untuk Meningkatkan Nilai Tambah di Dalam Negeri	Percepatan Pertumbuhan Ekonomi dan Pengentasan Kemiskinan	Pelaku usaha sektor industri	29.000.000,00	DINAS KOPERASI USAHA KECIL DAN MENENGAH, PERINDUSTRIAN DAN PERDAGANGAN
	3.31.04.2.01.0003	Pemantauan dan Evaluasi Kepatuhan Perusahaan Industri dan Perusahaan Kawasan Industri Lingkup Kabupaten/Kota dalam Penyampaian Data ke SIINas	Jumlah Dokumen Hasil Pemantauan dan Evaluasi Kepatuhan Perusahaan Industri dan Perusahaan Kawasan Industri Lingkup Kabupaten/Kota dalam Penyampaian Data ke SIINas	7 Dokumen	83,348,300.00	Kab. Bantul, Semua Kecamatan, Semua Kel/Desa	DANA TRANSFER UMUM-DANA ALOKASI UMUM	Melanjutkan Hilirisasi dan Mengembangkan Industri Berbasis Sumber Daya Alam untuk Meningkatkan Nilai Tambah di Dalam Negeri	Percepatan Pertumbuhan Ekonomi dan Pengentasan Kemiskinan	Pelaku usaha sektor industri	36.000.000,00	DINAS KOPERASI USAHA KECIL DAN MENENGAH, PERINDUSTRIAN DAN PERDAGANGAN
		Dinas Penanaman Modal dan Pelayanan Terpadu Satu Pintu			7,083,714,293.00						14.441.117.256,00	
	2	URUSAN PEMERINTAHAN WAJIB YANG TIDAK BERKAITAN DENGAN PELAYANAN DASAR			6,883,714,293.00						14.241.117.256,00	
	2.18	URUSAN PEMERINTAHAN BIDANG PENANAMAN MODAL			6,883,714,293.00						14.241.117.256,00	
191	2.18.01	PROGRAM PENUNJANG URUSAN PEMERINTAHAN DAERAH KABUPATEN/KOTA	Capaian nilai Akuntabilitas Kinerja Instansi Pemerintah (AKIP)	85 angka	6,088,167,527.00						12.569.604.256,00	DINAS PENANAMAN MODAL DAN PELAYANAN TERPADU SATU PINTU
	2.18.01.2.01.	Perencanaan, Penganggaran, dan Evaluasi Kinerja Perangkat Daerah	Capaian Kinerja Perencanaan, Penganggaran dan Evaluasi Perangkat Daerah Dinas Penanaman Modal dan Pelayanan Terpadu Kabupaten Bantul	100 persen	16,100,000.00			Memperkuat Reformasi Politik, Hukum, dan Birokrasi, serta Memperkuat Pencegahan dan Pemberantasan Korupsi, Narkoba, Judi, dan Penyelundupan	Pemantapan Layanan Public Berbasis Teknologi Informatika	Masyarakat Kabupaten Bantul	152.000.000,00	DINAS PENANAMAN MODAL DAN PELAYANAN TERPADU SATU PINTU
	2.18.01.2.01.0001	Penyusunan Dokumen Perencanaan Perangkat Daerah	Jumlah Dokumen Perencanaan Perangkat Daerah	6 Dokumen	9,000,000.00	Kab. Bantul, Semua Kecamatan, Semua Kel/Desa	DANA TRANSFER UMUM-DANA ALOKASI UMUM	Memperkuat Reformasi Politik, Hukum, dan Birokrasi, serta Memperkuat Pencegahan dan Pemberantasan Korupsi, Narkoba, Judi, dan Penyelundupan	Pemantapan Layanan Public Berbasis Teknologi Informatika	Masyarakat Kabupaten Bantul	118.000.000,00	DINAS PENANAMAN MODAL DAN PELAYANAN TERPADU SATU PINTU
	2.18.01.2.01.0006	Koordinasi dan Penyusunan Laporan Capaian Kinerja dan Ikhtisar Realisasi Kinerja SKPD	Jumlah Laporan Capaian Kinerja dan Ikhtisar Realisasi Kinerja SKPD dan Laporan Hasil Koordinasi Penyusunan Laporan Capaian Kinerja dan Ikhtisar Realisasi Kinerja SKPD	12 Laporan	4,500,000.00	Kab. Bantul, Semua Kecamatan, Semua Kel/Desa	DANA TRANSFER UMUM-DANA ALOKASI UMUM	Memperkuat Reformasi Politik, Hukum, dan Birokrasi, serta Memperkuat Pencegahan dan Pemberantasan Korupsi, Narkoba, Judi, dan Penyelundupan	Pemantapan Layanan Public Berbasis Teknologi Informatika	Masyarakat Kabupaten Bantul	17.000.000,00	DINAS PENANAMAN MODAL DAN PELAYANAN TERPADU SATU PINTU
	2.18.01.2.01.0007	Evaluasi Kinerja Perangkat Daerah	Jumlah Laporan Evaluasi Kinerja Perangkat Daerah	4 Laporan	2,600,000.00	Kab. Bantul, Semua Kecamatan, Semua Kel/Desa	DANA TRANSFER UMUM-DANA ALOKASI UMUM	Memperkuat Reformasi Politik, Hukum, dan Birokrasi, serta Memperkuat Pencegahan dan Pemberantasan Korupsi, Narkoba, Judi, dan Penyelundupan	Pemantapan Layanan Public Berbasis Teknologi Informatika	Masyarakat Kabupaten Bantul	17.000.000,00	DINAS PENANAMAN MODAL DAN PELAYANAN TERPADU SATU PINTU

RENCANA KERJA PEMERINTAH DAERAH KABUPATEN BANTUL TAHUN 2025

No	Kode	Urusan / Bidang Urusan / Program / Kegiatan / Sub Kegiatan	Indikator Program / Kegiatan / Sub Kegiatan	Capaian Kinerja Dan Kerangka Pendanaan						Kelompok Sasaran	Prakiraan Maju Rencana Tahun 2026 Pagu Indikatif (Rp)	Perangkat Daerah Penanggung Jawab
				Target 2025	Pagu Indikatif (Rp)	Lokasi	Sumber Dana	Prioritas				
								Nasional	Daerah			
1	2	3	4	8	9	10	11	12	13	14	15	16
	2.18.01.2.02.	Administrasi Keuangan Perangkat Daerah	Capaian Kinerja Pengelolaan Administrasi Keuangan Capaian nilai Akuntabilitas Kinerja Instansi Pemerintah SAKIP	100 persen 85 Nilai	4,920,815,858.00			Memperkuat Reformasi Politik, Hukum, dan Birokrasi, serta Memperkuat Pencegahan dan Pemberantasan Korupsi, Narkoba, Judi, dan Penyelundupan	Pemantapan Layanan Public Berbasis Teknologi Informatika	ASN DPMPSTP Kabupaten Bantul	5.098.435.128,00	DINAS PENANAMAN MODAL DAN PELAYANAN TERPADU SATU PINTU
	2.18.01.2.02.0001	Penyediaan Gaji dan Tunjangan ASN	Jumlah Orang yang Menerima Gaji dan Tunjangan ASN	32 Orang/bulan	4,852,055,858.00	Kab. Bantul, Semua Kecamatan, Semua Kel/Desa	DANA TRANSFER UMUM-DANA ALOKASI UMUM	Memperkuat Reformasi Politik, Hukum, dan Birokrasi, serta Memperkuat Pencegahan dan Pemberantasan Korupsi, Narkoba, Judi, dan Penyelundupan	Pemantapan Layanan Public Berbasis Teknologi Informatika	ASN DPMPSTP Kabupaten Bantul	5.014.335.128,00	DINAS PENANAMAN MODAL DAN PELAYANAN TERPADU SATU PINTU
	2.18.01.2.02.0002	Penyediaan Administrasi Pelaksanaan Tugas ASN	Jumlah Dokumen Hasil Penyediaan Administrasi Pelaksanaan Tugas ASN	4 Dokumen	68,760,000.00	Kab. Bantul, Semua Kecamatan, Semua Kel/Desa	DANA TRANSFER UMUM-DANA ALOKASI UMUM	Memperkuat Reformasi Politik, Hukum, dan Birokrasi, serta Memperkuat Pencegahan dan Pemberantasan Korupsi, Narkoba, Judi, dan Penyelundupan	Pemantapan Layanan Public Berbasis Teknologi Informatika	ASN DPMPSTP Kabupaten Bantul	84.100.000,00	DINAS PENANAMAN MODAL DAN PELAYANAN TERPADU SATU PINTU
	2.18.01.2.05.	Administrasi Kepegawaian Perangkat Daerah	Capaian Kinerja Peningkatan Kapasitas Sumber Daya Aparatur Capaian nilai Akuntabilitas Kinerja Instansi Pemerintah SAKIP	100 persen 85 undefined	13,700,000.00			Memperkuat Reformasi Politik, Hukum, dan Birokrasi, serta Memperkuat Pencegahan dan Pemberantasan Korupsi, Narkoba, Judi, dan Penyelundupan	Pemantapan Layanan Public Berbasis Teknologi Informatika	ASN DPMPSTP Kabupaten Bantul	475.200.000,00	DINAS PENANAMAN MODAL DAN PELAYANAN TERPADU SATU PINTU
	2.18.01.2.05.0011	Bimbingan Teknis Implementasi Peraturan Perundang-Undangan	Jumlah Orang yang Mengikuti Bimbingan Teknis Implementasi Peraturan Perundang-Undangan	60 Orang	13,700,000.00	Kab. Bantul, Semua Kecamatan, Semua Kel/Desa	DANA TRANSFER UMUM-DANA ALOKASI UMUM	Memperkuat Reformasi Politik, Hukum, dan Birokrasi, serta Memperkuat Pencegahan dan Pemberantasan Korupsi, Narkoba, Judi, dan Penyelundupan	Pemantapan Layanan Public Berbasis Teknologi Informatika	ASN DPMPSTP Kabupaten Bantul	475.200.000,00	DINAS PENANAMAN MODAL DAN PELAYANAN TERPADU SATU PINTU
	2.18.01.2.06.	Administrasi Umum Perangkat Daerah	Capaian Kinerja Pengelolaan Administrasi Umum Capaian nilai Akuntabilitas Kinerja Instansi Pemerintah SAKIP	100 persen 85 Nilai	347,026,402.00			Memperkuat Reformasi Politik, Hukum, dan Birokrasi, serta Memperkuat Pencegahan dan Pemberantasan Korupsi, Narkoba, Judi, dan Penyelundupan	Pemantapan Layanan Public Berbasis Teknologi Informatika	Masyarakat Kabupaten Bantul	3.471.400.200,00	DINAS PENANAMAN MODAL DAN PELAYANAN TERPADU SATU PINTU
	2.18.01.2.06.0001	Penyediaan Komponen Instalasi Listrik/Penerangan Bangunan Kantor	Jumlah Paket Komponen Instalasi Listrik/Penerangan Bangunan Kantor yang Disediakan	2 Paket	14,008,710.00	Kab. Bantul, Semua Kecamatan, Semua Kel/Desa	DANA TRANSFER UMUM-DANA ALOKASI UMUM	Memperkuat Reformasi Politik, Hukum, dan Birokrasi, serta Memperkuat Pencegahan dan Pemberantasan Korupsi, Narkoba, Judi, dan Penyelundupan	Pemantapan Layanan Public Berbasis Teknologi Informatika	Masyarakat Kabupaten Bantul	489.424.600,00	DINAS PENANAMAN MODAL DAN PELAYANAN TERPADU SATU PINTU
	2.18.01.2.06.0002	Penyediaan Peralatan dan Perlengkapan Kantor	Jumlah Paket Peralatan dan Perlengkapan Kantor yang Disediakan	5 Paket	59,902,600.00	Kab. Bantul, Semua Kecamatan, Semua Kel/Desa	DANA TRANSFER UMUM-DANA ALOKASI UMUM	Memperkuat Reformasi Politik, Hukum, dan Birokrasi, serta Memperkuat Pencegahan dan Pemberantasan Korupsi, Narkoba, Judi, dan Penyelundupan	Pemantapan Layanan Public Berbasis Teknologi Informatika	Masyarakat Kabupaten Bantul	1.000.000.000,00	DINAS PENANAMAN MODAL DAN PELAYANAN TERPADU SATU PINTU
	2.18.01.2.06.0003	Penyediaan Peralatan Rumah Tangga	Jumlah Paket Peralatan Rumah Tangga yang Disediakan	2 Paket	39,054,292.00	Kab. Bantul, Semua Kecamatan, Semua Kel/Desa	DANA TRANSFER UMUM-DANA ALOKASI UMUM	Memperkuat Reformasi Politik, Hukum, dan Birokrasi, serta Memperkuat Pencegahan dan Pemberantasan Korupsi, Narkoba, Judi, dan Penyelundupan	Pemantapan Layanan Public Berbasis Teknologi Informatika	Masyarakat Kabupaten Bantul	450.000.000,00	DINAS PENANAMAN MODAL DAN PELAYANAN TERPADU SATU PINTU
	2.18.01.2.06.0005	Penyediaan Barang Cetak dan Penggandaan	Jumlah Paket Barang Cetak dan Penggandaan yang Disediakan	5 Paket	42,512,800.00	Kab. Bantul, Semua Kecamatan, Semua Kel/Desa	DANA TRANSFER UMUM-DANA ALOKASI UMUM	Memperkuat Reformasi Politik, Hukum, dan Birokrasi, serta Memperkuat Pencegahan dan Pemberantasan Korupsi, Narkoba, Judi, dan Penyelundupan	Pemantapan Layanan Public Berbasis Teknologi Informatika	Masyarakat Kabupaten Bantul	482.703.600,00	DINAS PENANAMAN MODAL DAN PELAYANAN TERPADU SATU PINTU

RENCANA KERJA PEMERINTAH DAERAH KABUPATEN BANTUL TAHUN 2025

No	Kode	Urusan / Bidang Urusan / Program / Kegiatan / Sub Kegiatan	Indikator Program / Kegiatan / Sub Kegiatan	Capaian Kinerja Dan Kerangka Pendanaan						Kelompok Sasaran	Prakiraan Maju Rencana Tahun 2026 Pagu Indikatif (Rp)	Perangkat Daerah Penanggung Jawab
				Target 2025	Pagu Indikatif (Rp)	Lokasi	Sumber Dana	Prioritas				
								Nasional	Daerah			
1	2	3	4	8	9	10	11	12	13	14	15	16
	2.18.01.2.06.0006	Penyediaan Bahan Bacaan dan Peraturan Perundang-undangan	Jumlah Dokumen Bahan Bacaan dan Peraturan Perundang-Undangan yang Disediakan	6 Dokumen	6,600,000.00	Kab. Bantul, Semua Kecamatan, Semua Kel/Desa	DANA TRANSFER UMUM-DANA ALOKASI UMUM	Memperkuat Reformasi Politik, Hukum, dan Birokrasi, serta Memperkuat Pencegahan dan Pemberantasan Korupsi, Narkoba, Judi, dan Penyelundupan	Pemantapan Layanan Public Berbasis Teknologi Informatika	Masyarakat Kabupaten Bantul	6.600.000,00	DINAS PENANAMAN MODAL DAN PELAYANAN TERPADU SATU PINTU
	2.18.01.2.06.0008	Fasilitasi Kunjungan Tamu	Jumlah Laporan Fasilitasi Kunjungan Tamu	12 Laporan	18,245,000.00	Kab. Bantul, Semua Kecamatan, Semua Kel/Desa	DANA TRANSFER UMUM-DANA ALOKASI UMUM	Memperkuat Reformasi Politik, Hukum, dan Birokrasi, serta Memperkuat Pencegahan dan Pemberantasan Korupsi, Narkoba, Judi, dan Penyelundupan	Pemantapan Layanan Public Berbasis Teknologi Informatika	Masyarakat Kabupaten Bantul	16.672.000,00	DINAS PENANAMAN MODAL DAN PELAYANAN TERPADU SATU PINTU
	2.18.01.2.06.0009	Penyelenggaraan Rapat Koordinasi dan Konsultasi SKPD	Jumlah Laporan Penyelenggaraan Rapat Koordinasi dan Konsultasi SKPD	12 Laporan	153,183,000.00	Kab. Bantul, Semua Kecamatan, Semua Kel/Desa	DANA TRANSFER UMUM-DANA ALOKASI UMUM	Memperkuat Reformasi Politik, Hukum, dan Birokrasi, serta Memperkuat Pencegahan dan Pemberantasan Korupsi, Narkoba, Judi, dan Penyelundupan	Pemantapan Layanan Public Berbasis Teknologi Informatika	Masyarakat Kabupaten Bantul	980.000.000,00	DINAS PENANAMAN MODAL DAN PELAYANAN TERPADU SATU PINTU
	2.18.01.2.06.0010	Penatausahaan Arsip Dinamis pada SKPD	Jumlah Dokumen Penatausahaan Arsip Dinamis pada SKPD	5 Dokumen	6,220,000.00	Kab. Bantul, Semua Kecamatan, Semua Kel/Desa	DANA TRANSFER UMUM-DANA ALOKASI UMUM	Memperkuat Reformasi Politik, Hukum, dan Birokrasi, serta Memperkuat Pencegahan dan Pemberantasan Korupsi, Narkoba, Judi, dan Penyelundupan	Pemantapan Layanan Public Berbasis Teknologi Informatika	Masyarakat Kabupaten Bantul	23.000.000,00	DINAS PENANAMAN MODAL DAN PELAYANAN TERPADU SATU PINTU
	2.18.01.2.06.0011	Dukungan Pelaksanaan Sistem Pemerintahan Berbasis Elektronik pada SKPD	Jumlah Dokumen Dukungan Pelaksanaan Sistem Pemerintahan Berbasis Elektronik pada SKPD	7 Dokumen	7,300,000.00	Kab. Bantul, Semua Kecamatan, Semua Kel/Desa	DANA TRANSFER UMUM-DANA ALOKASI UMUM	Memperkuat Reformasi Politik, Hukum, dan Birokrasi, serta Memperkuat Pencegahan dan Pemberantasan Korupsi, Narkoba, Judi, dan Penyelundupan	Pemantapan Layanan Public Berbasis Teknologi Informatika	Masyarakat Kabupaten Bantul	23.000.000,00	DINAS PENANAMAN MODAL DAN PELAYANAN TERPADU SATU PINTU
	2.18.01.2.08.	Penyediaan Jasa Penunjang Urusan Pemerintahan Daerah	Cakupan penyediaan jasa penunjang urusan pemerintahan daerah Capaian nilai Akuntabilitas Kinerja Instansi Pemerintah SAKIP	100 persen 85 Nilai	262,476,417.00			Memperkuat Reformasi Politik, Hukum, dan Birokrasi, serta Memperkuat Pencegahan dan Pemberantasan Korupsi, Narkoba, Judi, dan Penyelundupan	Pemantapan Layanan Public Berbasis Teknologi Informatika	Masyarakat Kabupaten Bantul	668.603.798,00	DINAS PENANAMAN MODAL DAN PELAYANAN TERPADU SATU PINTU
	2.18.01.2.08.0001	Penyediaan Jasa Surat Menyurat	Jumlah Laporan Penyediaan Jasa Surat Menyurat	12 Laporan	2,190,000.00	Kab. Bantul, Semua Kecamatan, Semua Kel/Desa	DANA TRANSFER UMUM-DANA ALOKASI UMUM	Memperkuat Reformasi Politik, Hukum, dan Birokrasi, serta Memperkuat Pencegahan dan Pemberantasan Korupsi, Narkoba, Judi, dan Penyelundupan	Pemantapan Layanan Public Berbasis Teknologi Informatika	Masyarakat Kabupaten Bantul	2.190.000,00	DINAS PENANAMAN MODAL DAN PELAYANAN TERPADU SATU PINTU
	2.18.01.2.08.0002	Penyediaan Jasa Komunikasi, Sumber Daya Air dan Listrik	Jumlah Laporan Penyediaan Jasa Komunikasi, Sumber Daya Air dan Listrik yang Disediakan	12 Laporan	19,200,000.00	Kab. Bantul, Semua Kecamatan, Semua Kel/Desa	DANA TRANSFER UMUM-DANA ALOKASI UMUM	Memperkuat Reformasi Politik, Hukum, dan Birokrasi, serta Memperkuat Pencegahan dan Pemberantasan Korupsi, Narkoba, Judi, dan Penyelundupan	Pemantapan Layanan Public Berbasis Teknologi Informatika	Masyarakat Kabupaten Bantul	33.000.000,00	DINAS PENANAMAN MODAL DAN PELAYANAN TERPADU SATU PINTU
	2.18.01.2.08.0003	Penyediaan Jasa Peralatan dan Perlengkapan Kantor	Jumlah Laporan Penyediaan Jasa Peralatan dan Perlengkapan Kantor yang Disediakan	12 Laporan	41,536,205.00	Kab. Bantul, Semua Kecamatan, Semua Kel/Desa	DANA TRANSFER UMUM-DANA ALOKASI UMUM	Memperkuat Reformasi Politik, Hukum, dan Birokrasi, serta Memperkuat Pencegahan dan Pemberantasan Korupsi, Narkoba, Judi, dan Penyelundupan	Pemantapan Layanan Public Berbasis Teknologi Informatika	Masyarakat Kabupaten Bantul	90.000.000,00	DINAS PENANAMAN MODAL DAN PELAYANAN TERPADU SATU PINTU
	2.18.01.2.08.0004	Penyediaan Jasa Pelayanan Umum Kantor	Jumlah Laporan Penyediaan Jasa Pelayanan Umum Kantor yang Disediakan	12 Laporan	199,550,212.00	Kab. Bantul, Semua Kecamatan, Semua Kel/Desa	DANA TRANSFER UMUM-DANA ALOKASI UMUM	Memperkuat Reformasi Politik, Hukum, dan Birokrasi, serta Memperkuat Pencegahan dan Pemberantasan Korupsi, Narkoba, Judi, dan Penyelundupan	Pemantapan Layanan Public Berbasis Teknologi Informatika	Masyarakat Kabupaten Bantul	543.413.798,00	DINAS PENANAMAN MODAL DAN PELAYANAN TERPADU SATU PINTU

RENCANA KERJA PEMERINTAH DAERAH KABUPATEN BANTUL TAHUN 2025

No	Kode	Urusan / Bidang Urusan / Program / Kegiatan / Sub Kegiatan	Indikator Program / Kegiatan / Sub Kegiatan	Capaian Kinerja Dan Kerangka Pendanaan						Kelompok Sasaran	Prakiraan Maju Rencana Tahun 2026 Pagu Indikatif (Rp)	Perangkat Daerah Penanggung Jawab
				Target 2025	Pagu Indikatif (Rp)	Lokasi	Sumber Dana	Prioritas				
								Nasional	Daerah			
1	2	3	4	8	9	10	11	12	13	14	15	16
	2.18.01.2.09.	Pemeliharaan Barang Milik Daerah Penunjang Urusan Pemerintahan Daerah	Cakupan Pemeliharaan Barang Milik Daerah Penunjang Urusan Pemerintahan Daerah Capaian nilai Akuntabilitas Kinerja Instansi Pemerintah SAKIP	100 persen 85 Nilai	409,413,850.00			Memperkuat Reformasi Politik, Hukum, dan Birokrasi, serta Memperkuat Pencegahan dan Pemberantasan Korupsi, Narkoba, Judi, dan Penyelundupan	Pemantapan Layanan Public Berbasis Teknologi Informatika	Masyarakat Kabupaten Bantul	2.503.965.130,00	DINAS PENANAMAN MODAL DAN PELAYANAN TERPADU SATU PINTU
	2.18.01.2.09.0002	Penyediaan Jasa Pemeliharaan, Biaya Pemeliharaan, Pajak dan Perizinan Kendaraan Dinas Operasional atau Lapangan	Jumlah Kendaraan Dinas Operasional atau Lapangan yang Dipelihara dan dibayarkan Pajak dan Perizinannya	14 Unit	151,249,350.00	Kab. Bantul, Semua Kecamatan, Semua Kel/Desa	DANA TRANSFER UMUM-DANA ALOKASI UMUM	Memperkuat Reformasi Politik, Hukum, dan Birokrasi, serta Memperkuat Pencegahan dan Pemberantasan Korupsi, Narkoba, Judi, dan Penyelundupan	Pemantapan Layanan Public Berbasis Teknologi Informatika	Masyarakat Kabupaten Bantul	600.000.000,00	DINAS PENANAMAN MODAL DAN PELAYANAN TERPADU SATU PINTU
	2.18.01.2.09.0006	Pemeliharaan Peralatan dan Mesin Lainnya	Jumlah Peralatan dan Mesin Lainnya yang Dipelihara	122 Unit	38,060,000.00	Kab. Bantul, Semua Kecamatan, Semua Kel/Desa	DANA TRANSFER UMUM-DANA ALOKASI UMUM	Memperkuat Reformasi Politik, Hukum, dan Birokrasi, serta Memperkuat Pencegahan dan Pemberantasan Korupsi, Narkoba, Judi, dan Penyelundupan	Pemantapan Layanan Public Berbasis Teknologi Informatika	Masyarakat Kabupaten Bantul	500.000.000,00	DINAS PENANAMAN MODAL DAN PELAYANAN TERPADU SATU PINTU
	2.18.01.2.09.0009	Pemeliharaan/Rehabilitasi Gedung Kantor dan Bangunan Lainnya	Jumlah Gedung Kantor dan Bangunan Lainnya yang Dipelihara/Direhabilitasi	1 Unit	220,104,500.00	Kab. Bantul, Semua Kecamatan, Semua Kel/Desa	DANA TRANSFER UMUM-DANA ALOKASI UMUM	Memperkuat Reformasi Politik, Hukum, dan Birokrasi, serta Memperkuat Pencegahan dan Pemberantasan Korupsi, Narkoba, Judi, dan Penyelundupan	Pemantapan Layanan Public Berbasis Teknologi Informatika	Masyarakat Kabupaten Bantul	1.403.965.130,00	DINAS PENANAMAN MODAL DAN PELAYANAN TERPADU SATU PINTU
	2.18.01.2.13.	Penataan Organisasi	Capaian nilai Akuntabilitas Kinerja Instansi Pemerintah SAKIP	85 Nilai	118,635,000.00			Memperkuat Reformasi Politik, Hukum, dan Birokrasi, serta Memperkuat Pencegahan dan Pemberantasan Korupsi, Narkoba, Judi, dan Penyelundupan	Pemantapan Layanan Public Berbasis Teknologi Informatika	Masyarakat Kabupaten Bantul	200.000.000,00	DINAS PENANAMAN MODAL DAN PELAYANAN TERPADU SATU PINTU
	2.18.01.2.13.0004	Monitoring, Evaluasi dan Pengendalian Kualitas Pelayanan Publik dan Tata Laksana	Jumlah Dokumen Monitoring, Evaluasi dan Pengendalian Kualitas Pelayanan Publik dan Tata Laksana	12 Dokumen	118,635,000.00	Kab. Bantul, Semua Kecamatan, Semua Kel/Desa	DANA TRANSFER UMUM-DANA ALOKASI UMUM	Memperkuat Reformasi Politik, Hukum, dan Birokrasi, serta Memperkuat Pencegahan dan Pemberantasan Korupsi, Narkoba, Judi, dan Penyelundupan	Pemantapan Layanan Public Berbasis Teknologi Informatika	Masyarakat Kabupaten Bantul	200.000.000,00	DINAS PENANAMAN MODAL DAN PELAYANAN TERPADU SATU PINTU
192	2.18.02	PROGRAM PENGEMBANGAN IKLIM PENANAMAN MODAL	Capaian kinerja Pengembangan iklim Penanaman Modal	100 Persen	40,831,750.00						236.500.000,00	DINAS PENANAMAN MODAL DAN PELAYANAN TERPADU SATU PINTU
	2.18.02.2.01.	Penetapan Pemberian Fasilitas/Insentif Bidang Penanaman Modal yang Menjadi Kewenangan Daerah Kabupaten/Kota	Kebijakan pemberian fasilitas/ insentif penanaman modal yang menjadi kewenangan daerah kabupaten/ kota	1 dokumen	30,631,750.00			Melanjutkan Hilirisasi dan Mengembangkan Industri Berbasis Sumber Daya Alam untuk Meningkatkan Nilai Tambah di Dalam Negeri	Percepatan Pertumbuhan Ekonomi dan Pengentasan Kemiskinan	Pelaku usaha	128.500.000,00	DINAS PENANAMAN MODAL DAN PELAYANAN TERPADU SATU PINTU
	2.18.02.2.01.0001	Penetapan Kebijakan Daerah Mengenai Pemberian Fasilitas/Insentif dan Kemudahan Penanaman Modal	Jumlah Peraturan Daerah/Provinsi dalam Pemberian Fasilitas/Insentif dan Kemudahan Penanaman Modal	1 Dokumen	17,091,750.00	Kab. Bantul, Semua Kecamatan, Semua Kel/Desa	DANA TRANSFER UMUM-DANA ALOKASI UMUM	Melanjutkan Hilirisasi dan Mengembangkan Industri Berbasis Sumber Daya Alam untuk Meningkatkan Nilai Tambah di Dalam Negeri	Percepatan Pertumbuhan Ekonomi dan Pengentasan Kemiskinan	Pelaku usaha	86.500.000,00	DINAS PENANAMAN MODAL DAN PELAYANAN TERPADU SATU PINTU
	2.18.02.2.01.0003	Fasilitasi Kemitraan yang dilakukan oleh Pemerintah Kabupaten/Kota	Jumlah Kesepakatan Kemitraan antara Usaha Besar (PMA/PMDN) dengan UMKM di daerah	4 Kegiatan Usaha Dokumen	13,540,000.00	Kab. Bantul, Semua Kecamatan, Semua Kel/Desa	DANA TRANSFER UMUM-DANA ALOKASI UMUM	Melanjutkan Hilirisasi dan Mengembangkan Industri Berbasis Sumber Daya Alam untuk Meningkatkan Nilai Tambah di Dalam Negeri	Percepatan Pertumbuhan Ekonomi dan Pengentasan Kemiskinan	Pelaku usaha	42.000.000,00	DINAS PENANAMAN MODAL DAN PELAYANAN TERPADU SATU PINTU

RENCANA KERJA PEMERINTAH DAERAH KABUPATEN BANTUL TAHUN 2025

No	Kode	Urusan / Bidang Urusan / Program / Kegiatan / Sub Kegiatan	Indikator Program / Kegiatan / Sub Kegiatan	Capaian Kinerja Dan Kerangka Pendanaan						Kelompok Sasaran	Prakiraan Maju Rencana Tahun 2026 Pagu Indikatif (Rp)	Perangkat Daerah Penanggung Jawab
				Target 2025	Pagu Indikatif (Rp)	Lokasi	Sumber Dana	Prioritas				
								Nasional	Daerah			
1	2	3	4	8	9	10	11	12	13	14	15	16
	2.18.02.2.02.	Pembuatan Peta Potensi Investasi Kabupaten/Kota	Peta Potensi Investasi	1 peta potensi	10,200,000.00			Melanjutkan Hilirisasi dan Mengembangkan Industri Berbasis Sumber Daya Alam untuk Meningkatkan Nilai Tambah di Dalam Negeri	Percepatan Pertumbuhan Ekonomi dan Pengentasan Kemiskinan	Pelaku usaha	108.000.000,00	DINAS PENANAMAN MODAL DAN PELAYANAN TERPADU SATU PINTU
	2.18.02.2.02.0001	Penyusunan Rencana Umum Penanaman Modal Daerah Kabupaten/Kota	Jumlah Peraturan Daerah (Perda) Rencana Umum Penanaman Modal Daerah Kabupaten/Kota	1 Dokumen	5,100,000.00	Kab. Bantul, Semua Kecamatan, Semua Kel/Desa	DANA TRANSFER UMUM-DANA ALOKASI UMUM	Melanjutkan Hilirisasi dan Mengembangkan Industri Berbasis Sumber Daya Alam untuk Meningkatkan Nilai Tambah di Dalam Negeri	Percepatan Pertumbuhan Ekonomi dan Pengentasan Kemiskinan	Pelaku usaha	56.500.000,00	DINAS PENANAMAN MODAL DAN PELAYANAN TERPADU SATU PINTU
	2.18.02.2.02.0004	Penyusunan Peta Potensi Investasi Kabupaten/Kota	Jumlah Dokumen Peta Potensi Investasi Kabupaten/Kota	1 Dokumen	5,100,000.00	Kab. Bantul, Semua Kecamatan, Semua Kel/Desa	DANA TRANSFER UMUM-DANA ALOKASI UMUM	Melanjutkan Hilirisasi dan Mengembangkan Industri Berbasis Sumber Daya Alam untuk Meningkatkan Nilai Tambah di Dalam Negeri	Percepatan Pertumbuhan Ekonomi dan Pengentasan Kemiskinan	Pelaku usaha	51.500.000,00	DINAS PENANAMAN MODAL DAN PELAYANAN TERPADU SATU PINTU
193	2.18.03	PROGRAM PROMOSI PENANAMAN MODAL	Persentase peningkatan investasi di Kabupaten	15,29 Persen	208,530,116.00						470.038.000,00	DINAS PENANAMAN MODAL DAN PELAYANAN TERPADU SATU PINTU
	2.18.03.2.01.	Penyelenggaraan Promosi Penanaman Modal yang Menjadi Kewenangan Daerah Kabupaten/Kota	Capaian Kinerja Penyelenggaraan Promosi Luar Daerah dan Promosi Dalam Daerah	100 persen	208,530,116.00			Melanjutkan Hilirisasi dan Mengembangkan Industri Berbasis Sumber Daya Alam untuk Meningkatkan Nilai Tambah di Dalam Negeri	Percepatan Pertumbuhan Ekonomi dan Pengentasan Kemiskinan	Pelaku usaha	470.038.000,00	DINAS PENANAMAN MODAL DAN PELAYANAN TERPADU SATU PINTU
	2.18.03.2.01.0002	Pelaksanaan Kegiatan Promosi Penanaman Modal Daerah Kabupaten/Kota	Jumlah Dokumen Hasil Kegiatan Promosi Penanaman Modal Kabupaten/Kota	3 Dokumen	202,530,116.00	Kab. Bantul, Semua Kecamatan, Semua Kel/Desa	DANA TRANSFER UMUM-DANA ALOKASI UMUM	Melanjutkan Hilirisasi dan Mengembangkan Industri Berbasis Sumber Daya Alam untuk Meningkatkan Nilai Tambah di Dalam Negeri	Percepatan Pertumbuhan Ekonomi dan Pengentasan Kemiskinan	Pelaku usaha	315.538.000,00	DINAS PENANAMAN MODAL DAN PELAYANAN TERPADU SATU PINTU
	2.18.03.2.01.0003	Penyusunan Strategi Promosi Penanaman Modal Kewenangan Kabupaten/Kota	Jumlah dokumen strategi Promosi Penanaman Modal Kab/Kota	1 Dokumen	6,000,000.00	Kab. Bantul, Semua Kecamatan, Semua Kel/Desa	DANA TRANSFER UMUM-DANA ALOKASI UMUM	Melanjutkan Hilirisasi dan Mengembangkan Industri Berbasis Sumber Daya Alam untuk Meningkatkan Nilai Tambah di Dalam Negeri	Percepatan Pertumbuhan Ekonomi dan Pengentasan Kemiskinan	Pelaku usaha	154.500.000,00	DINAS PENANAMAN MODAL DAN PELAYANAN TERPADU SATU PINTU
194	2.18.04	PROGRAM PELAYANAN PENANAMAN MODAL	Cakupan pelayanan perizinan dan informasi	100 Persen	336,918,328.00						417.610.000,00	DINAS PENANAMAN MODAL DAN PELAYANAN TERPADU SATU PINTU
	2.18.04.2.01.	Pelayanan Perizinan dan Non Perizinan Secara Terpadu Satu Pintu dibidang Penanaman Modal yang Menjadi Kewenangan Daerah Kabupaten/ Kota	Penerbitan perizinan dan non perizinan penanaman modal	3000 legalitas	336,918,328.00			Melanjutkan Hilirisasi dan Mengembangkan Industri Berbasis Sumber Daya Alam untuk Meningkatkan Nilai Tambah di Dalam Negeri	Percepatan Pertumbuhan Ekonomi dan Pengentasan Kemiskinan	Masyarakat Kabupaten Bantul	417.610.000,00	DINAS PENANAMAN MODAL DAN PELAYANAN TERPADU SATU PINTU
	2.18.04.2.01.0005	Koordinasi dan Sinkronisasi Penetapan Pemberian Fasilitas/Insentif Daerah	Jumlah Kegiatan Koordinasi dan Sinkronisasi Penetapan Pemberian Fasilitas/Insentif yang menjadi Kewenangan Kabupaten/Kota	2 Kegiatan Usaha Dokumen	6,000,000.00	Kab. Bantul, Semua Kecamatan, Semua Kel/Desa	DANA TRANSFER UMUM-DANA ALOKASI UMUM	Melanjutkan Hilirisasi dan Mengembangkan Industri Berbasis Sumber Daya Alam untuk Meningkatkan Nilai Tambah di Dalam Negeri	Percepatan Pertumbuhan Ekonomi dan Pengentasan Kemiskinan	Masyarakat Kabupaten Bantul	30.000.000,00	DINAS PENANAMAN MODAL DAN PELAYANAN TERPADU SATU PINTU

RENCANA KERJA PEMERINTAH DAERAH KABUPATEN BANTUL TAHUN 2025

No	Kode	Urusan / Bidang Urusan / Program / Kegiatan / Sub Kegiatan	Indikator Program / Kegiatan / Sub Kegiatan	Capaian Kinerja Dan Kerangka Pendanaan						Kelompok Sasaran	Prakiraan Maju Rencana Tahun 2026 Pagu Indikatif (Rp)	Perangkat Daerah Penanggung Jawab
				Target 2025	Pagu Indikatif (Rp)	Lokasi	Sumber Dana	Prioritas				
								Nasional	Daerah			
1	2	3	4	8	9	10	11	12	13	14	15	16
	2.18.04.2.01.0006	Penyediaan Pelayanan Perizinan Berusaha melalui Sistem Perizinan Berusaha Berbasis Risiko Terintegrasi secara Elektronik	Jumlah Pelaku Usaha yang Mendapatkan Pelayanan Perizinan Berusaha melalui Sistem Perizinan Berusaha Berbasis Risiko Terintegrasi secara Elektronik	1800 Pelaku Usaha	213,048,080.00	Kab. Bantul, Semua Kecamatan, Semua Kel/Desa	DANA TRANSFER UMUM-DANA ALOKASI UMUM	Melanjutkan Hilirisasi dan Mengembangkan Industri Berbasis Sumber Daya Alam untuk Meningkatkan Nilai Tambah di Dalam Negeri	Percepatan Pertumbuhan Ekonomi dan Pengentasan Kemiskinan	Masyarakat Kabupaten Bantul	65.000.000,00	DINAS PENANAMAN MODAL DAN PELAYANAN TERPADU SATU PINTU
	2.18.04.2.01.0007	Penyediaan dan pengelolaan Layanan konsultasi perizinan berusaha berbasis risiko	Jumlah Pelaku usaha yang Memperoleh Layanan Konsultasi Perizinan Berusaha melalui Sistem Perizinan Berusaha Berbasis Risiko Terintegrasi secara Elektronik	850 Pelaku Usaha	24,275,000.00	Kab. Bantul, Semua Kecamatan, Semua Kel/Desa	DANA TRANSFER UMUM-DANA ALOKASI UMUM	Melanjutkan Hilirisasi dan Mengembangkan Industri Berbasis Sumber Daya Alam untuk Meningkatkan Nilai Tambah di Dalam Negeri	Percepatan Pertumbuhan Ekonomi dan Pengentasan Kemiskinan	Masyarakat Kabupaten Bantul	287.210.000,00	DINAS PENANAMAN MODAL DAN PELAYANAN TERPADU SATU PINTU
	2.18.04.2.01.0008	Pemantauan, analisis, evaluasi, dan pelaporan di bidang perizinan berusaha berbasis risiko	Jumlah Kegiatan Usaha yang mendapat pemantauan, analisis, evaluasi, dan pelaporan di bidang perizinan berusaha berbasis risiko Lintas Daerah Kabupaten/Kota bagi Kegiatan Usaha Dari Pelaku Usaha	2100 Kegiatan Usaha	93,595,248.00	Kab. Bantul, Semua Kecamatan, Semua Kel/Desa	DANA TRANSFER UMUM-DANA ALOKASI UMUM	Melanjutkan Hilirisasi dan Mengembangkan Industri Berbasis Sumber Daya Alam untuk Meningkatkan Nilai Tambah di Dalam Negeri	Percepatan Pertumbuhan Ekonomi dan Pengentasan Kemiskinan	Masyarakat Kabupaten Bantul	35.400.000,00	DINAS PENANAMAN MODAL DAN PELAYANAN TERPADU SATU PINTU
195	2.18.05	PROGRAM PENGENDALIAN PELAKSANAAN PENANAMAN MODAL	Cakupan Pengendalian Pelaksanaan Penanaman Modal	100 Persen	64,780,116.00						430.237.000,00	DINAS PENANAMAN MODAL DAN PELAYANAN TERPADU SATU PINTU
	2.18.05.2.01	Pengendalian Pelaksanaan Penanaman Modal yang Menjadi Kewenangan Daerah Kabupaten/Kota	Fasilitasi permasalahan yang dihadapi perusahaan	8 perusahaan	64,780,116.00			Melanjutkan Hilirisasi dan Mengembangkan Industri Berbasis Sumber Daya Alam untuk Meningkatkan Nilai Tambah di Dalam Negeri	Percepatan Pertumbuhan Ekonomi dan Pengentasan Kemiskinan	Pelaku usaha	430.237.000,00	DINAS PENANAMAN MODAL DAN PELAYANAN TERPADU SATU PINTU
	2.18.05.2.01.0004	Penyelesaian Permasalahan dan Hambatan yang dihadapi Pelaku Usaha dalam merealisasikan Kegiatan Usahanya	Jumlah Penyelesaian Permasalahan dan Hambatan yang dihadapi Pelaku Usaha dalam merealisasikan Kegiatan Usahanya	122 Kegiatan Usaha.	10,625,000.00	Kab. Bantul, Semua Kecamatan, Semua Kel/Desa	DANA TRANSFER UMUM-DANA ALOKASI UMUM	Melanjutkan Hilirisasi dan Mengembangkan Industri Berbasis Sumber Daya Alam untuk Meningkatkan Nilai Tambah di Dalam Negeri	Percepatan Pertumbuhan Ekonomi dan Pengentasan Kemiskinan	Pelaku usaha	142.229.000,00	DINAS PENANAMAN MODAL DAN PELAYANAN TERPADU SATU PINTU
	2.18.05.2.01.0005	Bimbingan Teknis kepada Pelaku Usaha	Jumlah Pelaku Usaha yang Mengikuti Bimbingan Teknis/ Sosialisasi Implementasi Perizinan Berusaha Berbasis Risiko dan Pengawasan Perizinan Berusaha Berbasis Risiko	238 Pelaku Usaha	8,800,000.00	Kab. Bantul, Semua Kecamatan, Semua Kel/Desa	DANA TRANSFER UMUM-DANA ALOKASI UMUM	Melanjutkan Hilirisasi dan Mengembangkan Industri Berbasis Sumber Daya Alam untuk Meningkatkan Nilai Tambah di Dalam Negeri	Percepatan Pertumbuhan Ekonomi dan Pengentasan Kemiskinan	Pelaku usaha	220.090.500,00	DINAS PENANAMAN MODAL DAN PELAYANAN TERPADU SATU PINTU

RENCANA KERJA PEMERINTAH DAERAH KABUPATEN BANTUL TAHUN 2025

No	Kode	Urusan / Bidang Urusan / Program / Kegiatan / Sub Kegiatan	Indikator Program / Kegiatan / Sub Kegiatan	Capaian Kinerja Dan Kerangka Pendanaan						Kelompok Sasaran	Prakiraan Maju Rencana Tahun 2026 Pagu Indikatif (Rp)	Perangkat Daerah Penanggung Jawab
				Target 2025	Pagu Indikatif (Rp)	Lokasi	Sumber Dana	Prioritas				
								Nasional	Daerah			
1	2	3	4	8	9	10	11	12	13	14	15	16
	2.18.05.2.01.0006	Pengawasan Penanaman Modal	Jumlah Kegiatan Usaha dari Pelaku Usaha yang Telah Dianalisa dan Diverifikasi Data, Profil dan Informasi Kegiatan Usaha dari Pelaku Dilakukan Inspeksi Lapangan ; serta Dilakukan Evaluasi Penilaian Kepatuhan Pelaksanaan Perizinan Berusaha	28 Kegiatan Usaha	45,355,116.00	Kab. Bantul, Semua Kecamatan, Semua Kel/Desa	DANA TRANSFER UMUM-DANA ALOKASI UMUM	Melanjutkan Hilirisasi dan Mengembangkan Industri Berbasis Sumber Daya Alam untuk Meningkatkan Nilai Tambah di Dalam Negeri	Percepatan Pertumbuhan Ekonomi dan Pengentasan Kemiskinan	Pelaku usaha	67.917.500,00	DINAS PENANAMAN MODAL DAN PELAYANAN TERPADU SATU PINTU
196	2.18.06	PROGRAM PENGELOLAAN DATA DAN SISTEM INFORMASI PENANAMAN MODAL	Cakupan Aplikasi SIM dalam Layanan Perijinan dan Non Perijinan	100 Persen	144,486,456.00						117.128.000,00	DINAS PENANAMAN MODAL DAN PELAYANAN TERPADU SATU PINTU
	2.18.06.2.01.	Pengelolaan Data dan Informasi Perizinan dan Non Perizinan yang Terintegrasi pada Tingkat Daerah Kabupaten/Kota	Tersedianya data dan informasi perizinan dan non perizinan Kabupaten/kota	2 jenis database	144,486,456.00			Memperkuat Reformasi Politik, Hukum, dan Birokrasi, serta Memperkuat Pencegahan dan Pemberantasan Korupsi, Narkoba, Judi, dan Penyelundupan	Pemantapan Layanan Public Berbasis Teknologi Informatika	Masyarakat Kabupaten Bantul	117.128.000,00	DINAS PENANAMAN MODAL DAN PELAYANAN TERPADU SATU PINTU
	2.18.06.2.01.0002	Pengolahan, Penyajian dan Pemanfaatan Data dan Informasi Perizinan Berbasis Sistem Pelayanan Perizinan Berusaha Terintegrasi secara Elektronik	Jumlah Data dan Informasi Perizinan Berbasis Sistem Pelayanan Perizinan Berusaha Terintegrasi secara Elektronik yang Diolah, Dikaji dan Dimanfaatkan	2 Dokumen	144,486,456.00	Kab. Bantul, Semua Kecamatan, Semua Kel/Desa	DANA TRANSFER UMUM-DANA ALOKASI UMUM	Memperkuat Reformasi Politik, Hukum, dan Birokrasi, serta Memperkuat Pencegahan dan Pemberantasan Korupsi, Narkoba, Judi, dan Penyelundupan	Pemantapan Layanan Public Berbasis Teknologi Informatika	Masyarakat Kabupaten Bantul	117.128.000,00	DINAS PENANAMAN MODAL DAN PELAYANAN TERPADU SATU PINTU
	4	UNSUR PENDUKUNG URUSAN PEMERINTAHAN			200,000,000.00						200.000.000,00	
	4.01	SEKRETARIAT DAERAH			200,000,000.00						200.000.000,00	
197	4.01.04	PROGRAM PENYELENGGARAAN KEISTIMEWAAN YOGYAKARTA URUSAN KELEMBAGAAN DAN KETATALAKSANAAN	Penerapan budaya Inovasi dalam penyelenggaraan pelayanan	1 inovasi	200,000,000.00						200.000.000,00	DINAS PENANAMAN MODAL DAN PELAYANAN TERPADU SATU PINTU
	4.01.04.5.02.	Peningkatan Budaya Pemerintahan	Jumlah Dokumen Hasil Implementasi Budaya Pemerintahan Kabupaten/Kota	1 dokumen	200,000,000.00			Memperkuat Reformasi Politik, Hukum, dan Birokrasi, serta Memperkuat Pencegahan dan Pemberantasan Korupsi, Narkoba, Judi, dan Penyelundupan	Pemantapan Layanan Public Berbasis Teknologi Informatika	Masyarakat Kabupaten Bantul	200.000.000,00	DINAS PENANAMAN MODAL DAN PELAYANAN TERPADU SATU PINTU
	4.01.04.5.02.0001	Implementasi Budaya Pemerintahan Kabupaten/Kota	Jumlah Dokumen Hasil Implementasi Budaya Pemerintahan Kabupaten/Kota	1 Inovasi Dokumen	200,000,000.00	Kab. Bantul, Semua Kecamatan, Semua Kel/Desa	BANTUAN KEUANGAN KHUSUS DARI PEMERINTAH PROVINSI	Memperkuat Reformasi Politik, Hukum, dan Birokrasi, serta Memperkuat Pencegahan dan Pemberantasan Korupsi, Narkoba, Judi, dan Penyelundupan	Pemantapan Layanan Public Berbasis Teknologi Informatika	Masyarakat Kabupaten Bantul	200.000.000,00	DINAS PENANAMAN MODAL DAN PELAYANAN TERPADU SATU PINTU
		Dinas Kebudayaan (Kundha Kabudayan)			31,668,470,159.00						41.308.393.944,00	
2		URUSAN PEMERINTAHAN WAJIB YANG TIDAK BERKAITAN DENGAN PELAYANAN DASAR			31,668,470,159.00						41.308.393.944,00	
	2.22	URUSAN PEMERINTAHAN BIDANG KEBUDAYAAN			31,668,470,159.00						41.308.393.944,00	

RENCANA KERJA PEMERINTAH DAERAH KABUPATEN BANTUL TAHUN 2025

No	Kode	Urusan / Bidang Urusan / Program / Kegiatan / Sub Kegiatan	Indikator Program / Kegiatan / Sub Kegiatan	Capaian Kinerja Dan Kerangka Pendanaan						Kelompok Sasaran	Prakiraan Maju Rencana Tahun 2026 Pagu Indikatif (Rp)	Perangkat Daerah Penanggung Jawab
				Target 2025	Pagu Indikatif (Rp)	Lokasi	Sumber Dana	Prioritas				
								Nasional	Daerah			
1	2	3	4	8	9	10	11	12	13	14	15	16
198	2.22.01	PROGRAM PENUNJANG URUSAN PEMERINTAHAN DAERAH KABUPATEN/KOTA	Capaian Nilai Akuntabilitas Kinerja Instansi Pemerintah (AKIP)	81.5	6,744,718,399.00						5.853.387.308,00	DINAS KEBUDAYAAN (KUNDHA KABUDAYAN)
	2.22.01.2.01.	Perencanaan, Penganggaran, dan Evaluasi Kinerja Perangkat Daerah	Capaian Kinerja Perencanaan dan Evaluasi Perangkat Daerah	100 Persen	142,000,000.00			Memperkuat Penyelarasan Kehidupan yang Harmonis dengan Lingkungan, Alam dan Budaya, serta Peningkatan Toleransi Antarumat Beragama untuk Mencapai Masyarakat yang Adil dan Makmur	Peningkatan SDM Berdaya Saing	Perencanaan, Penganggaran Dinas Kebudayaan	37.000.000,00	DINAS KEBUDAYAAN (KUNDHA KABUDAYAN)
	2.22.01.2.01.0001	Penyusunan Dokumen Perencanaan Perangkat Daerah	Jumlah Dokumen Perencanaan Perangkat Daerah	10 Dokumen	14,000,000.00	Kab. Bantul, Semua Kecamatan, Semua Kel/Desa	DANA TRANSFER UMUM-DANA ALOKASI UMUM	Memperkuat Penyelarasan Kehidupan yang Harmonis dengan Lingkungan, Alam dan Budaya, serta Peningkatan Toleransi Antarumat Beragama untuk Mencapai Masyarakat yang Adil dan Makmur	Peningkatan SDM Berdaya Saing	Perencanaan, Penganggaran Dinas Kebudayaan	17.000.000,00	DINAS KEBUDAYAAN (KUNDHA KABUDAYAN)
	2.22.01.2.01.0007	Evaluasi Kinerja Perangkat Daerah	Jumlah Laporan Evaluasi Kinerja Perangkat Daerah	21 Laporan	128,000,000.00	Kab. Bantul, Semua Kecamatan, Semua Kel/Desa	DANA TRANSFER UMUM-DANA ALOKASI UMUM	Memperkuat Penyelarasan Kehidupan yang Harmonis dengan Lingkungan, Alam dan Budaya, serta Peningkatan Toleransi Antarumat Beragama untuk Mencapai Masyarakat yang Adil dan Makmur	Peningkatan SDM Berdaya Saing	Perencanaan, Penganggaran Dinas Kebudayaan	20.000.000,00	DINAS KEBUDAYAAN (KUNDHA KABUDAYAN)
	2.22.01.2.02.	Administrasi Keuangan Perangkat Daerah	Capaian Kinerja Pengelolaan Administrasi Keuangan	95 Persen	4,973,593,421.00			Memperkuat Penyelarasan Kehidupan yang Harmonis dengan Lingkungan, Alam dan Budaya, serta Peningkatan Toleransi Antarumat Beragama untuk Mencapai Masyarakat yang Adil dan Makmur	Peningkatan SDM Berdaya Saing	Administrasi Keuangan Dinas Kebudayaan	4.357.528.944,00	DINAS KEBUDAYAAN (KUNDHA KABUDAYAN)
	2.22.01.2.02.0001	Penyediaan Gaji dan Tunjangan ASN	Jumlah Orang yang Menerima Gaji dan Tunjangan ASN	30 Orang/bulan	4,844,683,621.00	Kab. Bantul, Semua Kecamatan, Semua Kel/Desa	DANA TRANSFER UMUM-DANA ALOKASI UMUM	Memperkuat Penyelarasan Kehidupan yang Harmonis dengan Lingkungan, Alam dan Budaya, serta Peningkatan Toleransi Antarumat Beragama untuk Mencapai Masyarakat yang Adil dan Makmur	Peningkatan SDM Berdaya Saing	Administrasi Keuangan Dinas Kebudayaan	4.218.378.944,00	DINAS KEBUDAYAAN (KUNDHA KABUDAYAN)
	2.22.01.2.02.0002	Penyediaan Administrasi Pelaksanaan Tugas ASN	Jumlah Dokumen Hasil Penyediaan Administrasi Pelaksanaan Tugas ASN	12 Dokumen	115,680,000.00	Kab. Bantul, Semua Kecamatan, Semua Kel/Desa	DANA TRANSFER UMUM-DANA ALOKASI UMUM	Memperkuat Penyelarasan Kehidupan yang Harmonis dengan Lingkungan, Alam dan Budaya, serta Peningkatan Toleransi Antarumat Beragama untuk Mencapai Masyarakat yang Adil dan Makmur	Peningkatan SDM Berdaya Saing	Administrasi Keuangan Dinas Kebudayaan	120.000.000,00	DINAS KEBUDAYAAN (KUNDHA KABUDAYAN)
	2.22.01.2.02.0007	Koordinasi dan Penyusunan Laporan Keuangan Bulanan/ Triwulanan/ Semesteran SKPD	Jumlah Laporan Keuangan Bulanan/ Triwulanan/ Semesteran SKPD dan Laporan Koordinasi Penyusunan Laporan Keuangan Bulanan/Triwulanan/Semesteran SKPD	21 Laporan	13,229,800.00	Kab. Bantul, Semua Kecamatan, Semua Kel/Desa	DANA TRANSFER UMUM-DANA ALOKASI UMUM	Memperkuat Penyelarasan Kehidupan yang Harmonis dengan Lingkungan, Alam dan Budaya, serta Peningkatan Toleransi Antarumat Beragama untuk Mencapai Masyarakat yang Adil dan Makmur	Peningkatan SDM Berdaya Saing	Administrasi Keuangan Dinas Kebudayaan	19.150.000,00	DINAS KEBUDAYAAN (KUNDHA KABUDAYAN)
	2.22.01.2.03.	Administrasi Barang Milik Daerah pada Perangkat Daerah	Capaian Kinerja Administrasi Barang Milik Daerah pada Perangkat Daerah	100 Persen	1,500,000.00			Memperkuat Penyelarasan Kehidupan yang Harmonis dengan Lingkungan, Alam dan Budaya, serta Peningkatan Toleransi Antarumat Beragama untuk Mencapai Masyarakat yang Adil dan Makmur	Peningkatan SDM Berdaya Saing	BMD Dinas Kebudayaan	4.550.000,00	DINAS KEBUDAYAAN (KUNDHA KABUDAYAN)

RENCANA KERJA PEMERINTAH DAERAH KABUPATEN BANTUL TAHUN 2025

No	Kode	Urusan / Bidang Urusan / Program / Kegiatan / Sub Kegiatan	Indikator Program / Kegiatan / Sub Kegiatan	Capaian Kinerja Dan Kerangka Pendanaan						Kelompok Sasaran	Prakiraan Maju Rencana Tahun 2026 Pagu Indikatif (Rp)	Perangkat Daerah Penanggung Jawab
				Target 2025	Pagu Indikatif (Rp)	Lokasi	Sumber Dana	Prioritas				
								Nasional	Daerah			
1	2	3	4	8	9	10	11	12	13	14	15	16
	2.22.01.2.03.0005	Rekonsiliasi dan Penyusunan Laporan Barang Milik Daerah pada SKPD	Jumlah Laporan Rekonsiliasi dan Penyusunan Laporan Barang Milik Daerah pada SKPD	12 Laporan	1,500,000.00	Kab. Bantul, Semua Kecamatan, Semua Kel/Desa	DANA TRANSFER UMUM-DANA ALOKASI UMUM	Memperkuat Penyelarasan Kehidupan yang Harmonis dengan Lingkungan, Alam dan Budaya, serta Peningkatan Toleransi Antarumat Beragama untuk Mencapai Masyarakat yang Adil dan Makmur	Peningkatan SDM Berdaya Saing	BMD Dinas Kebudayaan	4.550.000,00	DINAS KEBUDAYAAN (KUNDHA KABUDAYAAN)
	2.22.01.2.05.	Administrasi Kepegawaian Perangkat Daerah	Capaian Kinerja Administrasi Kepegawaian Perangkat Daerah	100 Persen	52,850,000.00			Memperkuat Penyelarasan Kehidupan yang Harmonis dengan Lingkungan, Alam dan Budaya, serta Peningkatan Toleransi Antarumat Beragama untuk Mencapai Masyarakat yang Adil dan Makmur	Peningkatan SDM Berdaya Saing	Pegawai Dinas Kebudayaan	55.750.000,00	DINAS KEBUDAYAAN (KUNDHA KABUDAYAAN)
	2.22.01.2.05.0002	Pengadaan Pakaian Dinas beserta Atribut Kelengkapannya	Jumlah Paket Pakaian Dinas beserta Atribut Kelengkapan	50 Paket	25,000,000.00	Kab. Bantul, Semua Kecamatan, Semua Kel/Desa	DANA TRANSFER UMUM-DANA ALOKASI UMUM	Memperkuat Penyelarasan Kehidupan yang Harmonis dengan Lingkungan, Alam dan Budaya, serta Peningkatan Toleransi Antarumat Beragama untuk Mencapai Masyarakat yang Adil dan Makmur	Peningkatan SDM Berdaya Saing	Pegawai Dinas Kebudayaan	0,00	DINAS KEBUDAYAAN (KUNDHA KABUDAYAAN)
	2.22.01.2.05.0005	Monitoring, Evaluasi, dan Penilaian Kinerja Pegawai	Jumlah Dokumen Monitoring, Evaluasi, dan Penilaian Kinerja Pegawai	2 Dokumen	27,850,000.00	Kab. Bantul, Semua Kecamatan, Semua Kel/Desa	DANA TRANSFER UMUM-DANA ALOKASI UMUM	Memperkuat Penyelarasan Kehidupan yang Harmonis dengan Lingkungan, Alam dan Budaya, serta Peningkatan Toleransi Antarumat Beragama untuk Mencapai Masyarakat yang Adil dan Makmur	Peningkatan SDM Berdaya Saing	Pegawai Dinas Kebudayaan	55.750.000,00	DINAS KEBUDAYAAN (KUNDHA KABUDAYAAN)
	2.22.01.2.06.	Administrasi Umum Perangkat Daerah	Capaian Kinerja Administrasi Umum Perangkat Daerah	100 Persen	132,374,684.00			Memperkuat Penyelarasan Kehidupan yang Harmonis dengan Lingkungan, Alam dan Budaya, serta Peningkatan Toleransi Antarumat Beragama untuk Mencapai Masyarakat yang Adil dan Makmur	Peningkatan SDM Berdaya Saing	Administrasi Umum Dinas Kebudayaan	266.050.364,00	DINAS KEBUDAYAAN (KUNDHA KABUDAYAAN)
	2.22.01.2.06.0001	Penyediaan Komponen Instalasi Listrik/Penerangan Bangunan Kantor	Jumlah Paket Komponen Instalasi Listrik/Penerangan Bangunan Kantor yang Disediakan	1 Paket	3,453,340.00	Kab. Bantul, Semua Kecamatan, Semua Kel/Desa	DANA TRANSFER UMUM-DANA ALOKASI UMUM	Memperkuat Penyelarasan Kehidupan yang Harmonis dengan Lingkungan, Alam dan Budaya, serta Peningkatan Toleransi Antarumat Beragama untuk Mencapai Masyarakat yang Adil dan Makmur	Peningkatan SDM Berdaya Saing	Administrasi Umum Dinas Kebudayaan	3.200.000,00	DINAS KEBUDAYAAN (KUNDHA KABUDAYAAN)
	2.22.01.2.06.0002	Penyediaan Peralatan dan Perlengkapan Kantor	Jumlah Paket Peralatan dan Perlengkapan Kantor yang Disediakan	2 Paket	16,850,000.00	Kab. Bantul, Semua Kecamatan, Semua Kel/Desa	DANA TRANSFER UMUM-DANA ALOKASI UMUM	Memperkuat Penyelarasan Kehidupan yang Harmonis dengan Lingkungan, Alam dan Budaya, serta Peningkatan Toleransi Antarumat Beragama untuk Mencapai Masyarakat yang Adil dan Makmur	Peningkatan SDM Berdaya Saing	Administrasi Umum Dinas Kebudayaan	16.000.000,00	DINAS KEBUDAYAAN (KUNDHA KABUDAYAAN)
	2.22.01.2.06.0003	Penyediaan Peralatan Rumah Tangga	Jumlah Paket Peralatan Rumah Tangga yang Disediakan	1 Paket	10,788,944.00	Kab. Bantul, Semua Kecamatan, Semua Kel/Desa	DANA TRANSFER UMUM-DANA ALOKASI UMUM	Memperkuat Penyelarasan Kehidupan yang Harmonis dengan Lingkungan, Alam dan Budaya, serta Peningkatan Toleransi Antarumat Beragama untuk Mencapai Masyarakat yang Adil dan Makmur	Peningkatan SDM Berdaya Saing	Administrasi Umum Dinas Kebudayaan	15.500.000,00	DINAS KEBUDAYAAN (KUNDHA KABUDAYAAN)

RENCANA KERJA PEMERINTAH DAERAH KABUPATEN BANTUL TAHUN 2025

No	Kode	Urusan / Bidang Urusan / Program / Kegiatan / Sub Kegiatan	Indikator Program / Kegiatan / Sub Kegiatan	Capaian Kinerja Dan Kerangka Pendanaan						Kelompok Sasaran	Prakiraan Maju Rencana Tahun 2026 Pagu Indikatif (Rp)	Perangkat Daerah Penanggung Jawab
				Target 2025	Pagu Indikatif (Rp)	Lokasi	Sumber Dana	Prioritas				
								Nasional	Daerah			
1	2	3	4	8	9	10	11	12	13	14	15	16
	2.22.01.2.06.0005	Penyediaan Barang Cetak dan Penggandaan	Jumlah Paket Barang Cetak dan Penggandaan yang Disediakan	2 Paket	18,127,900.00	Kab. Bantul, Semua Kecamatan, Semua Kel/Desa	DANA TRANSFER UMUM-DANA ALOKASI UMUM	Memperkuat Penyelarasn Kehidupan yang Harmonis dengan Lingkungan, Alam dan Budaya, serta Peningkatan Toleransi Antarumat Beragama untuk Mencapai Masyarakat yang Adil dan Makmur	Peningkatan SDM Berdaya Saing	Administrasi Umum Dinas Kebudayaan	15.000.364,00	DINAS KEBUDAYAAN (KUNDHA KABUDAYAN)
	2.22.01.2.06.0006	Penyediaan Bahan Bacaan dan Peraturan Perundang-undangan	Jumlah Dokumen Bahan Bacaan dan Peraturan Perundang-Undangan yang Disediakan	3 Dokumen	3,400,000.00	Kab. Bantul, Semua Kecamatan, Semua Kel/Desa	DANA TRANSFER UMUM-DANA ALOKASI UMUM	Memperkuat Penyelarasn Kehidupan yang Harmonis dengan Lingkungan, Alam dan Budaya, serta Peningkatan Toleransi Antarumat Beragama untuk Mencapai Masyarakat yang Adil dan Makmur	Peningkatan SDM Berdaya Saing	Administrasi Umum Dinas Kebudayaan	4.000.000,00	DINAS KEBUDAYAAN (KUNDHA KABUDAYAN)
	2.22.01.2.06.0008	Fasilitasi Kunjungan Tamu	Jumlah Laporan Fasilitasi Kunjungan Tamu	10 Laporan	10,995,000.00	Kab. Bantul, Semua Kecamatan, Semua Kel/Desa	DANA TRANSFER UMUM-DANA ALOKASI UMUM	Memperkuat Penyelarasn Kehidupan yang Harmonis dengan Lingkungan, Alam dan Budaya, serta Peningkatan Toleransi Antarumat Beragama untuk Mencapai Masyarakat yang Adil dan Makmur	Peningkatan SDM Berdaya Saing	Administrasi Umum Dinas Kebudayaan	12.000.000,00	DINAS KEBUDAYAAN (KUNDHA KABUDAYAN)
	2.22.01.2.06.0009	Penyelenggaraan Rapat Koordinasi dan Konsultasi SKPD	Jumlah Laporan Penyelenggaraan Rapat Koordinasi dan Konsultasi SKPD	120 Laporan	65,979,500.00	Kab. Bantul, Semua Kecamatan, Semua Kel/Desa	DANA TRANSFER UMUM-DANA ALOKASI UMUM	Memperkuat Penyelarasn Kehidupan yang Harmonis dengan Lingkungan, Alam dan Budaya, serta Peningkatan Toleransi Antarumat Beragama untuk Mencapai Masyarakat yang Adil dan Makmur	Peningkatan SDM Berdaya Saing	Administrasi Umum Dinas Kebudayaan	200.000.000,00	DINAS KEBUDAYAAN (KUNDHA KABUDAYAN)
	2.22.01.2.06.0010	Penatausahaan Arsip Dinamis pada SKPD	Jumlah Dokumen Penatausahaan Arsip Dinamis pada SKPD	1 Dokumen	2,780,000.00	Kab. Bantul, Semua Kecamatan, Semua Kel/Desa	DANA TRANSFER UMUM-DANA ALOKASI UMUM	Memperkuat Penyelarasn Kehidupan yang Harmonis dengan Lingkungan, Alam dan Budaya, serta Peningkatan Toleransi Antarumat Beragama untuk Mencapai Masyarakat yang Adil dan Makmur	Peningkatan SDM Berdaya Saing	Administrasi Umum Dinas Kebudayaan	350.000,00	DINAS KEBUDAYAAN (KUNDHA KABUDAYAN)
	2.22.01.2.07.	Pengadaan Barang Milik Daerah Penunjang Urusan Pemerintah Daerah	Capaian Kinerja Pengadaan Barang Milik Daerah penunjang Urusan Pemerintah Daerah	100 Persen	618,775,000.00			Memperkuat Penyelarasn Kehidupan yang Harmonis dengan Lingkungan, Alam dan Budaya, serta Peningkatan Toleransi Antarumat Beragama untuk Mencapai Masyarakat yang Adil dan Makmur	Peningkatan SDM Berdaya Saing	-	500.000.000,00	DINAS KEBUDAYAAN (KUNDHA KABUDAYAN)
	2.22.01.2.07.0001	Pengadaan Kendaraan Perorangan Dinas atau Kendaraan Dinas Jabatan	Jumlah Unit Kendaraan Perorangan Dinas atau Kendaraan Dinas Jabatan yang Disediakan	3 Unit	481,575,000.00	Kab. Bantul, Semua Kecamatan, Semua Kel/Desa	DANA TRANSFER UMUM-DANA ALOKASI UMUM	Memperkuat Penyelarasn Kehidupan yang Harmonis dengan Lingkungan, Alam dan Budaya, serta Peningkatan Toleransi Antarumat Beragama untuk Mencapai Masyarakat yang Adil dan Makmur	Peningkatan SDM Berdaya Saing	-	500.000.000,00	DINAS KEBUDAYAAN (KUNDHA KABUDAYAN)
	2.22.01.2.07.0006	Pengadaan Peralatan dan Mesin Lainnya	Jumlah Unit Peralatan dan Mesin Lainnya yang Disediakan	13 Unit	137,200,000.00	Kab. Bantul, Semua Kecamatan, Semua Kel/Desa	DANA TRANSFER UMUM-DANA ALOKASI UMUM	Memperkuat Penyelarasn Kehidupan yang Harmonis dengan Lingkungan, Alam dan Budaya, serta Peningkatan Toleransi Antarumat Beragama untuk Mencapai Masyarakat yang Adil dan Makmur	Peningkatan SDM Berdaya Saing	-	0,00	DINAS KEBUDAYAAN (KUNDHA KABUDAYAN)

RENCANA KERJA PEMERINTAH DAERAH KABUPATEN BANTUL TAHUN 2025

No	Kode	Urusan / Bidang Urusan / Program / Kegiatan / Sub Kegiatan	Indikator Program / Kegiatan / Sub Kegiatan	Capaian Kinerja Dan Kerangka Pendanaan						Kelompok Sasaran	Prakiraan Maju Rencana Tahun 2026 Pagu Indikatif (Rp)	Perangkat Daerah Penanggung Jawab
				Target 2025	Pagu Indikatif (Rp)	Lokasi	Sumber Dana	Prioritas				
								Nasional	Daerah			
1	2	3	4	8	9	10	11	12	13	14	15	16
	2.22.01.2.08.	Penyediaan Jasa Penunjang Urusan Pemerintahan Daerah	Capaian Kinerja Penyediaan Jasa Penunjang Urusan Pemerintahan Daerah	100 Persen	581,986,052.00			Memperkuat Penyeragaman Kehidupan yang Harmonis dengan Lingkungan, Alam dan Budaya, serta Peningkatan Toleransi Antarumat Beragama untuk Mencapai Masyarakat yang Adil dan Makmur	Peningkatan SDM Berdaya Saing	-	338.500.000,00	DINAS KEBUDAYAAN (KUNDHA KABUDAYAN)
	2.22.01.2.08.0002	Penyediaan Jasa Komunikasi, Sumber Daya Air dan Listrik	Jumlah Laporan Penyediaan Jasa Komunikasi, Sumber Daya Air dan Listrik yang Disediakan	12 Laporan	9,600,000.00	Kab. Bantul, Semua Kecamatan, Semua Kel/Desa	DANA TRANSFER UMUM-DANA ALOKASI UMUM	Memperkuat Penyeragaman Kehidupan yang Harmonis dengan Lingkungan, Alam dan Budaya, serta Peningkatan Toleransi Antarumat Beragama untuk Mencapai Masyarakat yang Adil dan Makmur	Peningkatan SDM Berdaya Saing	-	15.000.000,00	DINAS KEBUDAYAAN (KUNDHA KABUDAYAN)
	2.22.01.2.08.0003	Penyediaan Jasa Peralatan dan Perlengkapan Kantor	Jumlah Laporan Penyediaan Jasa Peralatan dan Perlengkapan Kantor yang Disediakan	4 Laporan	12,910,000.00	Kab. Bantul, Semua Kecamatan, Semua Kel/Desa	DANA TRANSFER UMUM-DANA ALOKASI UMUM	Memperkuat Penyeragaman Kehidupan yang Harmonis dengan Lingkungan, Alam dan Budaya, serta Peningkatan Toleransi Antarumat Beragama untuk Mencapai Masyarakat yang Adil dan Makmur	Peningkatan SDM Berdaya Saing	-	25.000.000,00	DINAS KEBUDAYAAN (KUNDHA KABUDAYAN)
	2.22.01.2.08.0004	Penyediaan Jasa Pelayanan Umum Kantor	Jumlah Laporan Penyediaan Jasa Pelayanan Umum Kantor yang Disediakan	12 Laporan	559,476,052.00	Kab. Bantul, Semua Kecamatan, Semua Kel/Desa	DANA TRANSFER UMUM-DANA ALOKASI UMUM	Memperkuat Penyeragaman Kehidupan yang Harmonis dengan Lingkungan, Alam dan Budaya, serta Peningkatan Toleransi Antarumat Beragama untuk Mencapai Masyarakat yang Adil dan Makmur	Peningkatan SDM Berdaya Saing	-	298.500.000,00	DINAS KEBUDAYAAN (KUNDHA KABUDAYAN)
	2.22.01.2.09.	Pemeliharaan Barang Milik Daerah Penunjang Urusan Pemerintahan Daerah	Capaian Kinerja Pemeliharaan Barang Milik Daerah Penunjang Urusan Pemerintahan Daerah	95 Persen	241,639,242.00			Memperkuat Penyeragaman Kehidupan yang Harmonis dengan Lingkungan, Alam dan Budaya, serta Peningkatan Toleransi Antarumat Beragama untuk Mencapai Masyarakat yang Adil dan Makmur	Peningkatan SDM Berdaya Saing	BMD Dinas Kebudayaan	294.008.000,00	DINAS KEBUDAYAAN (KUNDHA KABUDAYAN)
	2.22.01.2.09.0001	Penyediaan Jasa Pemeliharaan, Biaya Pemeliharaan, dan Pajak Kendaraan Perorangan Dinas atau Kendaraan Dinas Jabatan	Jumlah Kendaraan Perorangan Dinas atau Kendaraan Dinas Jabatan yang Dipelihara dan Dibayarkan Pajaknya	10 Unit	210,503,950.00	Kab. Bantul, Semua Kecamatan, Semua Kel/Desa	DANA TRANSFER UMUM-DANA ALOKASI UMUM	Memperkuat Penyeragaman Kehidupan yang Harmonis dengan Lingkungan, Alam dan Budaya, serta Peningkatan Toleransi Antarumat Beragama untuk Mencapai Masyarakat yang Adil dan Makmur	Peningkatan SDM Berdaya Saing	BMD Dinas Kebudayaan	221.346.000,00	DINAS KEBUDAYAAN (KUNDHA KABUDAYAN)
	2.22.01.2.09.0005	Pemeliharaan Mebel	Jumlah Mebel yang Dipelihara	30 Unit	2,070,000.00	Kab. Bantul, Semua Kecamatan, Semua Kel/Desa	DANA TRANSFER UMUM-DANA ALOKASI UMUM	Memperkuat Penyeragaman Kehidupan yang Harmonis dengan Lingkungan, Alam dan Budaya, serta Peningkatan Toleransi Antarumat Beragama untuk Mencapai Masyarakat yang Adil dan Makmur	Peningkatan SDM Berdaya Saing	BMD Dinas Kebudayaan	2.662.000,00	DINAS KEBUDAYAAN (KUNDHA KABUDAYAN)
	2.22.01.2.09.0006	Pemeliharaan Peralatan dan Mesin Lainnya	Jumlah Peralatan dan Mesin Lainnya yang Dipelihara	2 Unit	14,690,000.00	Kab. Bantul, Semua Kecamatan, Semua Kel/Desa	DANA TRANSFER UMUM-DANA ALOKASI UMUM	Memperkuat Penyeragaman Kehidupan yang Harmonis dengan Lingkungan, Alam dan Budaya, serta Peningkatan Toleransi Antarumat Beragama untuk Mencapai Masyarakat yang Adil dan Makmur	Peningkatan SDM Berdaya Saing	BMD Dinas Kebudayaan	7.000.000,00	DINAS KEBUDAYAAN (KUNDHA KABUDAYAN)

RENCANA KERJA PEMERINTAH DAERAH KABUPATEN BANTUL TAHUN 2025

No	Kode	Urusan / Bidang Urusan / Program / Kegiatan / Sub Kegiatan	Indikator Program / Kegiatan / Sub Kegiatan	Capaian Kinerja Dan Kerangka Pendanaan						Kelompok Sasaran	Prakiraan Maju Rencana Tahun 2026 Pagu Indikatif (Rp)	Perangkat Daerah Penanggung Jawab
				Target 2025	Pagu Indikatif (Rp)	Lokasi	Sumber Dana	Prioritas				
								Nasional	Daerah			
1	2	3	4	8	9	10	11	12	13	14	15	16
	2.22.01.2.09.0007	Pemeliharaan Aset Tetap Lainnya	Jumlah Aset Tetap Lainnya yang Dipelihara	2 Unit	2,000,292.00	Kab. Bantul, Semua Kecamatan, Semua Kel/Desa	DANA TRANSFER UMUM-DANA ALOKASI UMUM	Memperkuat Penyelarasn Kehidupan yang Harmonis dengan Lingkungan, Alam dan Budaya, serta Peningkatan Toleransi Antarumat Beragama untuk Mencapai Masyarakat yang Adil dan Makmur	Peningkatan SDM Berdaya Saing	BMD Dinas Kebudayaan	3.000.000,00	DINAS KEBUDAYAAN (KUNDHA KABUDAYAN)
	2.22.01.2.09.0010	Pemeliharaan/Rehabilitasi Sarana dan Prasarana Gedung Kantor atau Bangunan Lainnya	Jumlah Sarana dan Prasarana Gedung Kantor atau Bangunan Lainnya yang Dipelihara/Direhabilitasi	2 Unit	12,375,000.00	Kab. Bantul, Semua Kecamatan, Semua Kel/Desa	DANA TRANSFER UMUM-DANA ALOKASI UMUM	Memperkuat Penyelarasn Kehidupan yang Harmonis dengan Lingkungan, Alam dan Budaya, serta Peningkatan Toleransi Antarumat Beragama untuk Mencapai Masyarakat yang Adil dan Makmur	Peningkatan SDM Berdaya Saing	BMD Dinas Kebudayaan	60.000.000,00	DINAS KEBUDAYAAN (KUNDHA KABUDAYAN)
199	2.22.08	PROGRAM PENYELENGGARAAN KEISTIMEWAAN YOGYAKARTA URUSAN KEBUDAYAAN	Persentase Cagar Budaya Yang Dilestarikan Bahasa Sastra yang dilestarikan Seni, Adat Tradisi yang dilestarikan	83,08 Persen 104 Bahasa Sastra 953 Seni, Adat, dan Tradisi	24,923,751,760.00						35.455.006.636,00	DINAS KEBUDAYAAN (KUNDHA KABUDAYAN)
	2.22.08.5.01.	Sejarah, Bahasa, Sastra dan Permuseuman	Peningkatan Pelestarian Tradisi Lisan, dan Bahasa	11 Jenis	4,400,000,000.00			Memperkuat Penyelarasn Kehidupan yang Harmonis dengan Lingkungan, Alam dan Budaya, serta Peningkatan Toleransi Antarumat Beragama untuk Mencapai Masyarakat yang Adil dan Makmur	Peningkatan SDM Berdaya Saing	-	7.457.473.106,00	DINAS KEBUDAYAAN (KUNDHA KABUDAYAN)
	2.22.08.5.01.0001	Pembinaan dan Pengembangan Kesejarahan	Jumlah Dokumen Hasil Pembinaan dan Pengembangan Kesejarahan	8 Dokumen	1,000,000,000.00	Kab. Bantul, Semua Kecamatan, Semua Kel/Desa	BANTUAN KEUANGAN KHUSUS DARI PEMERINTAH DAERAH PROVINSI	Memperkuat Penyelarasn Kehidupan yang Harmonis dengan Lingkungan, Alam dan Budaya, serta Peningkatan Toleransi Antarumat Beragama untuk Mencapai Masyarakat yang Adil dan Makmur	Peningkatan SDM Berdaya Saing	-	1.790.800.000,00	DINAS KEBUDAYAAN (KUNDHA KABUDAYAN)
	2.22.08.5.01.0002	Pembinaan, Pengembangan Bahasa dan Sastra	Jumlah Laporan Hasil Pembinaan Bahasa dan Sastra	8 Laporan	2,000,000,000.00	Kab. Bantul, Semua Kecamatan, Semua Kel/Desa	BANTUAN KEUANGAN KHUSUS DARI PEMERINTAH DAERAH PROVINSI	Memperkuat Penyelarasn Kehidupan yang Harmonis dengan Lingkungan, Alam dan Budaya, serta Peningkatan Toleransi Antarumat Beragama untuk Mencapai Masyarakat yang Adil dan Makmur	Peningkatan SDM Berdaya Saing	-	4.082.783.106,00	DINAS KEBUDAYAAN (KUNDHA KABUDAYAN)
	2.22.08.5.01.0003	Pembinaan dan Pengelolaan Permuseuman	Jumlah Permuseuman yang Dibina dan Dikelola	14 Unit	1,400,000,000.00	Kab. Bantul, Semua Kecamatan, Semua Kel/Desa	BANTUAN KEUANGAN KHUSUS DARI PEMERINTAH DAERAH PROVINSI	Memperkuat Penyelarasn Kehidupan yang Harmonis dengan Lingkungan, Alam dan Budaya, serta Peningkatan Toleransi Antarumat Beragama untuk Mencapai Masyarakat yang Adil dan Makmur	Peningkatan SDM Berdaya Saing	-	1.583.890.000,00	DINAS KEBUDAYAAN (KUNDHA KABUDAYAN)
	2.22.08.5.02.	Pelestarian Cagar Budaya dan Warisan Budaya	Warisan Budaya Benda dan Budaya Tak Benda yang di lestarikan	22 Objek Cagar Budaya	4,430,731,300.00			Memperkuat Penyelarasn Kehidupan yang Harmonis dengan Lingkungan, Alam dan Budaya, serta Peningkatan Toleransi Antarumat Beragama untuk Mencapai Masyarakat yang Adil dan Makmur	Peningkatan SDM Berdaya Saing	-	6.724.975.000,00	DINAS KEBUDAYAAN (KUNDHA KABUDAYAN)

RENCANA KERJA PEMERINTAH DAERAH KABUPATEN BANTUL TAHUN 2025

No	Kode	Urusan / Bidang Urusan / Program / Kegiatan / Sub Kegiatan	Indikator Program / Kegiatan / Sub Kegiatan	Capaian Kinerja Dan Kerangka Pendanaan						Kelompok Sasaran	Prakiraan Maju Rencana Tahun 2026 Pagu Indikatif (Rp)	Perangkat Daerah Penanggung Jawab
				Target 2025	Pagu Indikatif (Rp)	Lokasi	Sumber Dana	Prioritas				
								Nasional	Daerah			
1	2	3	4	8	9	10	11	12	13	14	15	16
	2.22.08.5.02.0001	Tata Kelola Cagar Budaya dan Warisan Budaya	Jumlah Objek Cagar Budaya dan Warisan Budaya yang Dikelola	24 Objek	2,953,378,300.00	Kab. Bantul, Semua Kecamatan, Semua Kel/Desa	BANTUAN KEUANGAN KHUSUS DARI PEMERINTAH DAERAH PROVINSI	Memperkuat Penyelarasan Kehidupan yang Harmonis dengan Lingkungan, Alam dan Budaya, serta Peningkatan Toleransi Antarumat Beragama untuk Mencapai Masyarakat yang Adil dan Makmur	Peningkatan SDM Berdaya Saing	-	4.203.975.000,00	DINAS KEBUDAYAAN (KUNDHA KABUDAYAN)
	2.22.08.5.02.0002	Pengembangan Cagar Budaya dan Warisan Budaya	Jumlah Objek Cagar Budaya dan Warisan Budaya yang Dikembangkan	4 Objek	1,200,000,000.00	Kab. Bantul, Semua Kecamatan, Semua Kel/Desa	BANTUAN KEUANGAN KHUSUS DARI PEMERINTAH DAERAH PROVINSI	Memperkuat Penyelarasan Kehidupan yang Harmonis dengan Lingkungan, Alam dan Budaya, serta Peningkatan Toleransi Antarumat Beragama untuk Mencapai Masyarakat yang Adil dan Makmur	Peningkatan SDM Berdaya Saing	-	2.286.000.000,00	DINAS KEBUDAYAAN (KUNDHA KABUDAYAN)
	2.22.08.5.02.0003	Nominasi Warisan Budaya Nasional dan Dunia	Jumlah Objek Warisan Budaya Nasional dan Dunia yang Masuk Nominasi	2 Objek	277,353,000.00	Kab. Bantul, Semua Kecamatan, Semua Kel/Desa	BANTUAN KEUANGAN KHUSUS DARI PEMERINTAH DAERAH PROVINSI	Memperkuat Penyelarasan Kehidupan yang Harmonis dengan Lingkungan, Alam dan Budaya, serta Peningkatan Toleransi Antarumat Beragama untuk Mencapai Masyarakat yang Adil dan Makmur	Peningkatan SDM Berdaya Saing	-	235.000.000,00	DINAS KEBUDAYAAN (KUNDHA KABUDAYAN)
	2.22.08.5.04.	Sarana Prasarana Keistimewaan Urusan Kebudayaan	Pemenuhan Sarana Prasarana	1 Jenis	1,500,000,000.00			Memperkuat Penyelarasan Kehidupan yang Harmonis dengan Lingkungan, Alam dan Budaya, serta Peningkatan Toleransi Antarumat Beragama untuk Mencapai Masyarakat yang Adil dan Makmur	Peningkatan SDM Berdaya Saing	-	1.760.000.000,00	DINAS KEBUDAYAAN (KUNDHA KABUDAYAN)
	2.22.08.5.04.0004	Pengadaan Sarana dan Prasarana Lembaga Budaya	Jumlah Sarana dan Prasarana Lembaga Budaya	5 Unit	1,500,000,000.00	Kab. Bantul, Semua Kecamatan, Semua Kel/Desa	BANTUAN KEUANGAN KHUSUS DARI PEMERINTAH DAERAH PROVINSI	Memperkuat Penyelarasan Kehidupan yang Harmonis dengan Lingkungan, Alam dan Budaya, serta Peningkatan Toleransi Antarumat Beragama untuk Mencapai Masyarakat yang Adil dan Makmur	Peningkatan SDM Berdaya Saing	-	1.760.000.000,00	DINAS KEBUDAYAAN (KUNDHA KABUDAYAN)
	2.22.08.5.07.	Adat, Seni, Tradisi dan Lembaga Budaya	Aktualisasi Adat Tradisi dan Seni Budaya	236 Kali	14,593,020,460.00			Memperkuat Penyelarasan Kehidupan yang Harmonis dengan Lingkungan, Alam dan Budaya, serta Peningkatan Toleransi Antarumat Beragama untuk Mencapai Masyarakat yang Adil dan Makmur	Peningkatan SDM Berdaya Saing	-	19.512.558.530,00	DINAS KEBUDAYAAN (KUNDHA KABUDAYAN)
	2.22.08.5.07.0001	Pembinaan dan Pengembangan Rintisan Desa dan Kantong Budaya	Jumlah Laporan Pembinaan Rintisan Desa dan Kantong Budaya	4 Laporan	919,100,000.00	Kab. Bantul, Semua Kecamatan, Semua Kel/Desa	BANTUAN KEUANGAN KHUSUS DARI PEMERINTAH DAERAH PROVINSI	Memperkuat Penyelarasan Kehidupan yang Harmonis dengan Lingkungan, Alam dan Budaya, serta Peningkatan Toleransi Antarumat Beragama untuk Mencapai Masyarakat yang Adil dan Makmur	Peningkatan SDM Berdaya Saing	-	459.195.000,00	DINAS KEBUDAYAAN (KUNDHA KABUDAYAN)
	2.22.08.5.07.0002	Pembinaan Lembaga Penggiat Seni	Jumlah Lembaga Penggiat Seni yang Dibina	7 Lembaga	2,000,000,000.00	Kab. Bantul, Semua Kecamatan, Semua Kel/Desa	BANTUAN KEUANGAN KHUSUS DARI PEMERINTAH DAERAH PROVINSI	Memperkuat Penyelarasan Kehidupan yang Harmonis dengan Lingkungan, Alam dan Budaya, serta Peningkatan Toleransi Antarumat Beragama untuk Mencapai Masyarakat yang Adil dan Makmur	Peningkatan SDM Berdaya Saing	-	2.129.600.000,00	DINAS KEBUDAYAAN (KUNDHA KABUDAYAN)

RENCANA KERJA PEMERINTAH DAERAH KABUPATEN BANTUL TAHUN 2025

No	Kode	Urusan / Bidang Urusan / Program / Kegiatan / Sub Kegiatan	Indikator Program / Kegiatan / Sub Kegiatan	Capaian Kinerja Dan Kerangka Pendanaan						Kelompok Sasaran	Prakiraan Maju Rencana Tahun 2026 Pagu Indikatif (Rp)	Perangkat Daerah Penanggung Jawab
				Target 2025	Pagu Indikatif (Rp)	Lokasi	Sumber Dana	Prioritas				
								Nasional	Daerah			
1	2	3	4	8	9	10	11	12	13	14	15	16
	2.22.08.5.07.0003	Misi Kebudayaan ke Dalam dan Luar Negeri dalam rangka Diplomasi Budaya	Jumlah Laporan Pelaksanaan Misi Kebudayaan ke Dalam negeri dalam rangka Diplomasi Budaya	9 Laporan	1,500,000,000.00	Semua Kota/Kab, Semua Kecamatan, Semua Kel/Desa	BANTUAN KEUANGAN KHUSUS DARI PEMERINTAH DAERAH PROVINSI	Memperkuat Penyeragaman Kehidupan yang Harmonis dengan Lingkungan, Alam dan Budaya, serta Peningkatan Toleransi Antarumat Beragama untuk Mencapai Masyarakat yang Adil dan Makmur	Peningkatan SDM Berdaya Saing	-	1.645.116.000,00	DINAS KEBUDAYAAN (KUNDHA KABUDAYAN)
	2.22.08.5.07.0004	Penghargaan Seniman dan Budayawan	Jumlah Seniman dan Budayawan yang Mendapatkan Penghargaan	15 Orang	400,000,000.00	Kab. Bantul, Semua Kecamatan, Semua Kel/Desa	BANTUAN KEUANGAN KHUSUS DARI PEMERINTAH DAERAH PROVINSI	Memperkuat Penyeragaman Kehidupan yang Harmonis dengan Lingkungan, Alam dan Budaya, serta Peningkatan Toleransi Antarumat Beragama untuk Mencapai Masyarakat yang Adil dan Makmur	Peningkatan SDM Berdaya Saing	-	399.300.000,00	DINAS KEBUDAYAAN (KUNDHA KABUDAYAN)
	2.22.08.5.07.0005	Festival Kebudayaan Yogyakarta	Jumlah Laporan Festival Kebudayaan Yogyakarta	3 Laporan	600,000,000.00	Kab. Bantul, Semua Kecamatan, Semua Kel/Desa	BANTUAN KEUANGAN KHUSUS DARI PEMERINTAH DAERAH PROVINSI	Memperkuat Penyeragaman Kehidupan yang Harmonis dengan Lingkungan, Alam dan Budaya, serta Peningkatan Toleransi Antarumat Beragama untuk Mencapai Masyarakat yang Adil dan Makmur	Peningkatan SDM Berdaya Saing	-	665.500.000,00	DINAS KEBUDAYAAN (KUNDHA KABUDAYAN)
	2.22.08.5.07.0006	Gelar Budaya Jogja	Jumlah Laporan Gelar Budaya Yogyakarta	12 Laporan	3,000,000,000.00	Kab. Bantul, Semua Kecamatan, Semua Kel/Desa	BANTUAN KEUANGAN KHUSUS DARI PEMERINTAH DAERAH PROVINSI	Memperkuat Penyeragaman Kehidupan yang Harmonis dengan Lingkungan, Alam dan Budaya, serta Peningkatan Toleransi Antarumat Beragama untuk Mencapai Masyarakat yang Adil dan Makmur	Peningkatan SDM Berdaya Saing	-	4.188.095.000,00	DINAS KEBUDAYAAN (KUNDHA KABUDAYAN)
	2.22.08.5.07.0007	Publikasi Seni dan Budaya Daerah	Jumlah Dokumen Publikasi Seni dan Budaya Daerah	3 Dokumen	490,050,000.00	Kab. Bantul, Semua Kecamatan, Semua Kel/Desa	BANTUAN KEUANGAN KHUSUS DARI PEMERINTAH DAERAH PROVINSI	Memperkuat Penyeragaman Kehidupan yang Harmonis dengan Lingkungan, Alam dan Budaya, serta Peningkatan Toleransi Antarumat Beragama untuk Mencapai Masyarakat yang Adil dan Makmur	Peningkatan SDM Berdaya Saing	-	539.055.000,00	DINAS KEBUDAYAAN (KUNDHA KABUDAYAN)
	2.22.08.5.07.0008	Pembinaan Penghayat Kepercayaan, Adat dan Tradisi	Jumlah Penghayat Kepercayaan, Adat dan Tradisi yang Dibina	240 Orang	125,200,000.00	Kab. Bantul, Semua Kecamatan, Semua Kel/Desa	BANTUAN KEUANGAN KHUSUS DARI PEMERINTAH DAERAH PROVINSI	Memperkuat Penyeragaman Kehidupan yang Harmonis dengan Lingkungan, Alam dan Budaya, serta Peningkatan Toleransi Antarumat Beragama untuk Mencapai Masyarakat yang Adil dan Makmur	Peningkatan SDM Berdaya Saing	-	106.480.000,00	DINAS KEBUDAYAAN (KUNDHA KABUDAYAN)
	2.22.08.5.07.0009	Pengembangan dan Implementasi Nilai-Nilai Luhur dalam Masyarakat	Jumlah Laporan Pengembangan dan Implementasi Nilai-Nilai Luhur dalam Masyarakat	3 Laporan	426,847,000.00	Kab. Bantul, Semua Kecamatan, Semua Kel/Desa	BANTUAN KEUANGAN KHUSUS DARI PEMERINTAH DAERAH PROVINSI	Memperkuat Penyeragaman Kehidupan yang Harmonis dengan Lingkungan, Alam dan Budaya, serta Peningkatan Toleransi Antarumat Beragama untuk Mencapai Masyarakat yang Adil dan Makmur	Peningkatan SDM Berdaya Saing	-	219.615.000,00	DINAS KEBUDAYAAN (KUNDHA KABUDAYAN)
	2.22.08.5.07.0010	Penyelenggaraan Event Penggiat Seni	Jumlah Laporan Even Penggiat Seni	8 Laporan	4,000,000,000.00	Kab. Bantul, Semua Kecamatan, Semua Kel/Desa	BANTUAN KEUANGAN KHUSUS DARI PEMERINTAH DAERAH PROVINSI	Memperkuat Penyeragaman Kehidupan yang Harmonis dengan Lingkungan, Alam dan Budaya, serta Peningkatan Toleransi Antarumat Beragama untuk Mencapai Masyarakat yang Adil dan Makmur	Peningkatan SDM Berdaya Saing	-	8.012.615.030,00	DINAS KEBUDAYAAN (KUNDHA KABUDAYAN)

RENCANA KERJA PEMERINTAH DAERAH KABUPATEN BANTUL TAHUN 2025

No	Kode	Urusan / Bidang Urusan / Program / Kegiatan / Sub Kegiatan	Indikator Program / Kegiatan / Sub Kegiatan	Capaian Kinerja Dan Kerangka Pendanaan						Kelompok Sasaran	Prakiraan Maju Rencana Tahun 2026 Pagu Indikatif (Rp)	Perangkat Daerah Penanggung Jawab
				Target 2025	Pagu Indikatif (Rp)	Lokasi	Sumber Dana	Prioritas				
								Nasional	Daerah			
1	2	3	4	8	9	10	11	12	13	14	15	16
	2.22.08.5.07.0011	Pembinaan Kelembagaan Adat dan Tradisi	Jumlah Laporan Pembinaan Kelembagaan Adat dan Tradisi	2 Laporan	1,131,823,460.00	Kab. Bantul, Semua Kecamatan, Semua Kel/Desa	BANTUAN KEUANGAN KHUSUS DARI PEMERINTAH DAERAH PROVINSI	Memperkuat Penyelarasn Kehidupan yang Harmonis dengan Lingkungan, Alam dan Budaya, serta Peningkatan Toleransi Antarumat Beragama untuk Mencapai Masyarakat yang Adil dan Makmur	Peningkatan SDM Berdaya Saing	-	1.147.987.500,00	DINAS KEBUDAYAAN (KUNDHA KABUDAYAN)
		Dinas Perpustakaan dan Kearsipan			7,580,875,005.00						8.780.137.024,00	
	2	URUSAN PEMERINTAHAN WAJIB YANG TIDAK BERKAITAN DENGAN PELAYANAN DASAR			7,580,875,005.00						8.780.137.024,00	
	2.23	URUSAN PEMERINTAHAN BIDANG PERPUSTAKAAN			7,071,859,525.00						8.175.137.024,00	
200	2.23.01	PROGRAM PENUNJANG URUSAN PEMERINTAHAN DAERAH KABUPATEN/KOTA	Capaian Nilai Akuntabilitas Kinerja Instansi Pemerintah (AKIP)	80 Angka	6,490,233,597.00						7.175.137.024,00	DINAS PERPUSTAKAAN DAN KEARSIPAN
	2.23.01.2.01.	Perencanaan, Penganggaran, dan Evaluasi Kinerja Perangkat Daerah	Capaian kinerja perencanaan, penganggaran dan evaluasi kinerja perangkat daerah	100 persen	3,000,000.00			Memperkuat Pembangunan Sumber Daya Manusia (SDM), Sains, Teknologi, Pendidikan, Kesehatan, Prestasi Olahraga, Kesetaraan Gender, serta Penguatan Peran Perempuan, Pemuda (Generasi Milenial dan Generasi Z), dan Penyandang Disabilitas	Peningkatan SDM Berdaya Saing	Dinas Perpustakaan dan Kearsipan Kab. Bantul	5.000.000,00	DINAS PERPUSTAKAAN DAN KEARSIPAN
	2.23.01.2.01.0001	Penyusunan Dokumen Perencanaan Perangkat Daerah	Jumlah Dokumen Perencanaan Perangkat Daerah	2 Dokumen	1,500,000.00	Kab. Bantul, Bantul, Bantul	DANA TRANSFER UMUM-DANA ALOKASI UMUM	Memperkuat Pembangunan Sumber Daya Manusia (SDM), Sains, Teknologi, Pendidikan, Kesehatan, Prestasi Olahraga, Kesetaraan Gender, serta Penguatan Peran Perempuan, Pemuda (Generasi Milenial dan Generasi Z), dan Penyandang Disabilitas	Peningkatan SDM Berdaya Saing	Dinas Perpustakaan dan Kearsipan Kab. Bantul	2.500.000,00	DINAS PERPUSTAKAAN DAN KEARSIPAN
	2.23.01.2.01.0007	Evaluasi Kinerja Perangkat Daerah	Jumlah Laporan Evaluasi Kinerja Perangkat Daerah	3 Laporan	1,500,000.00	Kab. Bantul, Bantul, Bantul	DANA TRANSFER UMUM-DANA ALOKASI UMUM	Memperkuat Pembangunan Sumber Daya Manusia (SDM), Sains, Teknologi, Pendidikan, Kesehatan, Prestasi Olahraga, Kesetaraan Gender, serta Penguatan Peran Perempuan, Pemuda (Generasi Milenial dan Generasi Z), dan Penyandang Disabilitas	Peningkatan SDM Berdaya Saing	Dinas Perpustakaan dan Kearsipan Kab. Bantul	2.500.000,00	DINAS PERPUSTAKAAN DAN KEARSIPAN
	2.23.01.2.02.	Administrasi Keuangan Perangkat Daerah	Capaian kinerja administrasi keuangan perangkat daerah	100 persen	5,852,389,574.00			Memperkuat Pembangunan Sumber Daya Manusia (SDM), Sains, Teknologi, Pendidikan, Kesehatan, Prestasi Olahraga, Kesetaraan Gender, serta Penguatan Peran Perempuan, Pemuda (Generasi Milenial dan Generasi Z), dan Penyandang Disabilitas	Peningkatan SDM Berdaya Saing	Dinas Perpustakaan dan Kearsipan Kab. Bantul	6.374.147.024,00	DINAS PERPUSTAKAAN DAN KEARSIPAN

RENCANA KERJA PEMERINTAH DAERAH KABUPATEN BANTUL TAHUN 2025

No	Kode	Urusan / Bidang Urusan / Program / Kegiatan / Sub Kegiatan	Indikator Program / Kegiatan / Sub Kegiatan	Capaian Kinerja Dan Kerangka Pendanaan							Kelompok Sasaran	Prakiraan Maju Rencana Tahun 2026 Pagu Indikatif (Rp)	Perangkat Daerah Penanggung Jawab
				Target 2025	Pagu Indikatif (Rp)	Lokasi	Sumber Dana	Prioritas					
								Nasional	Daerah				
1	2	3	4	8	9	10	11	12	13	14	15	16	
	2.23.01.2.02.0001	Penyediaan Gaji dan Tunjangan ASN	Jumlah Orang yang Menerima Gaji dan Tunjangan ASN	780 Orang/bulan	5,746,824,458.00	Kab. Bantul, Bantul, Bantul	DANA TRANSFER UMUM-DANA ALOKASI UMUM	Memperkuat Pembangunan Sumber Daya Manusia (SDM), Sains, Teknologi, Pendidikan, Kesehatan, Prestasi Olahraga, Kesetaraan Gender, serta Penguatan Peran Perempuan, Pemuda (Generasi Milenial dan Generasi Z), dan Penyandang Disabilitas	Peningkatan SDM Berdaya Saing	Dinas Perpustakaan dan Kearsipan Kab. Bantul	6.243.987.024,00	DINAS PERPUSTAKAAN DAN KEARSIPAN	
	2.23.01.2.02.0002	Penyediaan Administrasi Pelaksanaan Tugas ASN	Jumlah Dokumen Hasil Penyediaan Administrasi Pelaksanaan Tugas ASN	12 Dokumen	77,760,000.00	Kab. Bantul, Bantul, Bantul	DANA TRANSFER UMUM-DANA ALOKASI UMUM	Memperkuat Pembangunan Sumber Daya Manusia (SDM), Sains, Teknologi, Pendidikan, Kesehatan, Prestasi Olahraga, Kesetaraan Gender, serta Penguatan Peran Perempuan, Pemuda (Generasi Milenial dan Generasi Z), dan Penyandang Disabilitas	Peningkatan SDM Berdaya Saing	Dinas Perpustakaan dan Kearsipan Kab. Bantul	80.160.000,00	DINAS PERPUSTAKAAN DAN KEARSIPAN	
	2.23.01.2.02.0007	Koordinasi dan Penyusunan Laporan Keuangan Bulanan/ Triwulanan/ Semesteran SKPD	Jumlah Laporan Keuangan Bulanan/ Triwulanan/ Semesteran SKPD dan Laporan Koordinasi Penyusunan Laporan Keuangan Bulanan/Triwulanan/Semesteran SKPD	19 Laporan	27,805,116.00	Kab. Bantul, Bantul, Bantul	DANA TRANSFER UMUM-DANA ALOKASI UMUM	Memperkuat Pembangunan Sumber Daya Manusia (SDM), Sains, Teknologi, Pendidikan, Kesehatan, Prestasi Olahraga, Kesetaraan Gender, serta Penguatan Peran Perempuan, Pemuda (Generasi Milenial dan Generasi Z), dan Penyandang Disabilitas	Peningkatan SDM Berdaya Saing	Dinas Perpustakaan dan Kearsipan Kab. Bantul	50.000.000,00	DINAS PERPUSTAKAAN DAN KEARSIPAN	
	2.23.01.2.06.	Administrasi Umum Perangkat Daerah	Capaian kinerja administrasi umum perangkat daerah	100 persen	168,751,825.00			Memperkuat Pembangunan Sumber Daya Manusia (SDM), Sains, Teknologi, Pendidikan, Kesehatan, Prestasi Olahraga, Kesetaraan Gender, serta Penguatan Peran Perempuan, Pemuda (Generasi Milenial dan Generasi Z), dan Penyandang Disabilitas	Peningkatan SDM Berdaya Saing	Dinas Perpustakaan dan Kearsipan Kab. Bantul	204.650.000,00	DINAS PERPUSTAKAAN DAN KEARSIPAN	
	2.23.01.2.06.0001	Penyediaan Komponen Instalasi Listrik/Penerangan Bangunan Kantor	Jumlah Paket Komponen Instalasi Listrik/Penerangan Bangunan Kantor yang Disediakan	1 Paket	5,491,140.00	Kab. Bantul, Bantul, Bantul	DANA TRANSFER UMUM-DANA ALOKASI UMUM	Memperkuat Pembangunan Sumber Daya Manusia (SDM), Sains, Teknologi, Pendidikan, Kesehatan, Prestasi Olahraga, Kesetaraan Gender, serta Penguatan Peran Perempuan, Pemuda (Generasi Milenial dan Generasi Z), dan Penyandang Disabilitas	Peningkatan SDM Berdaya Saing	Dinas Perpustakaan dan Kearsipan Kab. Bantul	7.000.000,00	DINAS PERPUSTAKAAN DAN KEARSIPAN	
	2.23.01.2.06.0002	Penyediaan Peralatan dan Perlengkapan Kantor	Jumlah Paket Peralatan dan Perlengkapan Kantor yang Disediakan	3 Paket	37,992,265.00	Kab. Bantul, Bantul, Bantul	DANA TRANSFER UMUM-DANA ALOKASI UMUM	Memperkuat Pembangunan Sumber Daya Manusia (SDM), Sains, Teknologi, Pendidikan, Kesehatan, Prestasi Olahraga, Kesetaraan Gender, serta Penguatan Peran Perempuan, Pemuda (Generasi Milenial dan Generasi Z), dan Penyandang Disabilitas	Peningkatan SDM Berdaya Saing	Dinas Perpustakaan dan Kearsipan Kab. Bantul	45.000.000,00	DINAS PERPUSTAKAAN DAN KEARSIPAN	

RENCANA KERJA PEMERINTAH DAERAH KABUPATEN BANTUL TAHUN 2025

No	Kode	Urusan / Bidang Urusan / Program / Kegiatan / Sub Kegiatan	Indikator Program / Kegiatan / Sub Kegiatan	Capaian Kinerja Dan Kerangka Pendanaan						Kelompok Sasaran	Prakiraan Maju Rencana Tahun 2026 Pagu Indikatif (Rp)	Perangkat Daerah Penanggung Jawab
				Target 2025	Pagu Indikatif (Rp)	Lokasi	Sumber Dana	Prioritas				
								Nasional	Daerah			
1	2	3	4	8	9	10	11	12	13	14	15	16
	2.23.01.2.06.0003	Penyediaan Peralatan Rumah Tangga	Jumlah Paket Peralatan Rumah Tangga yang Disediakan	2 Paket	9,999,520.00	Kab. Bantul, Bantul	DANA TRANSFER UMUM-DANA ALOKASI UMUM	Memperkuat Pembangunan Sumber Daya Manusia (SDM), Sains, Teknologi, Pendidikan, Kesehatan, Prestasi Olahraga, Kesetaraan Gender, serta Penguatan Peran Perempuan, Pemuda (Generasi Milenial dan Generasi Z), dan Penyandang Disabilitas	Peningkatan SDM Berdaya Saing	Dinas Perpustakaan dan Kearsipan Kab. Bantul	15.000.000,00	DINAS PERPUSTAKAAN DAN KEARSIPAN
	2.23.01.2.06.0005	Penyediaan Barang Cetak dan Penggandaan	Jumlah Paket Barang Cetak dan Penggandaan yang Disediakan	2 Paket	13,102,900.00	Kab. Bantul, Bantul	DANA TRANSFER UMUM-DANA ALOKASI UMUM	Memperkuat Pembangunan Sumber Daya Manusia (SDM), Sains, Teknologi, Pendidikan, Kesehatan, Prestasi Olahraga, Kesetaraan Gender, serta Penguatan Peran Perempuan, Pemuda (Generasi Milenial dan Generasi Z), dan Penyandang Disabilitas	Peningkatan SDM Berdaya Saing	Dinas Perpustakaan dan Kearsipan Kab. Bantul	16.000.000,00	DINAS PERPUSTAKAAN DAN KEARSIPAN
	2.23.01.2.06.0006	Penyediaan Bahan Bacaan dan Peraturan Perundang-undangan	Jumlah Dokumen Bahan Bacaan dan Peraturan Perundang-undangan yang Disediakan	6 Dokumen	8,700,000.00	Kab. Bantul, Bantul	DANA TRANSFER UMUM-DANA ALOKASI UMUM	Memperkuat Pembangunan Sumber Daya Manusia (SDM), Sains, Teknologi, Pendidikan, Kesehatan, Prestasi Olahraga, Kesetaraan Gender, serta Penguatan Peran Perempuan, Pemuda (Generasi Milenial dan Generasi Z), dan Penyandang Disabilitas	Peningkatan SDM Berdaya Saing	Dinas Perpustakaan dan Kearsipan Kab. Bantul	18.000.000,00	DINAS PERPUSTAKAAN DAN KEARSIPAN
	2.23.01.2.06.0009	Penyelenggaraan Rapat Koordinasi dan Konsultasi SKPD	Jumlah Laporan Penyelenggaraan Rapat Koordinasi dan Konsultasi SKPD	45 Laporan	42,816,000.00	Kab. Bantul, Bantul	DANA TRANSFER UMUM-DANA ALOKASI UMUM	Memperkuat Pembangunan Sumber Daya Manusia (SDM), Sains, Teknologi, Pendidikan, Kesehatan, Prestasi Olahraga, Kesetaraan Gender, serta Penguatan Peran Perempuan, Pemuda (Generasi Milenial dan Generasi Z), dan Penyandang Disabilitas	Peningkatan SDM Berdaya Saing	Dinas Perpustakaan dan Kearsipan Kab. Bantul	73.000.000,00	DINAS PERPUSTAKAAN DAN KEARSIPAN
	2.23.01.2.06.0011	Dukungan Pelaksanaan Sistem Pemerintahan Berbasis Elektronik pada SKPD	Jumlah Dokumen Dukungan Pelaksanaan Sistem Pemerintahan Berbasis Elektronik pada SKPD	1 Dokumen	50,650,000.00	Kab. Bantul, Bantul	DANA TRANSFER UMUM-DANA ALOKASI UMUM	Memperkuat Pembangunan Sumber Daya Manusia (SDM), Sains, Teknologi, Pendidikan, Kesehatan, Prestasi Olahraga, Kesetaraan Gender, serta Penguatan Peran Perempuan, Pemuda (Generasi Milenial dan Generasi Z), dan Penyandang Disabilitas	Peningkatan SDM Berdaya Saing	Dinas Perpustakaan dan Kearsipan Kab. Bantul	30.650.000,00	DINAS PERPUSTAKAAN DAN KEARSIPAN
	2.23.01.2.08.	Penyediaan Jasa Penunjang Urusan Pemerintahan Daerah	Capaian kinerja penyediaan jasa penunjang urusan pemerintahan daerah	100 persen	285,500,928.00			Memperkuat Pembangunan Sumber Daya Manusia (SDM), Sains, Teknologi, Pendidikan, Kesehatan, Prestasi Olahraga, Kesetaraan Gender, serta Penguatan Peran Perempuan, Pemuda (Generasi Milenial dan Generasi Z), dan Penyandang Disabilitas	Peningkatan SDM Berdaya Saing	Dinas Perpustakaan dan Kearsipan Kab. Bantul	252.038.128,00	DINAS PERPUSTAKAAN DAN KEARSIPAN

RENCANA KERJA PEMERINTAH DAERAH KABUPATEN BANTUL TAHUN 2025

No	Kode	Urusan / Bidang Urusan / Program / Kegiatan / Sub Kegiatan	Indikator Program / Kegiatan / Sub Kegiatan	Capaian Kinerja Dan Kerangka Pendanaan						Kelompok Sasaran	Prakiraan Maju Rencana Tahun 2026 Pagu Indikatif (Rp)	Perangkat Daerah Penanggung Jawab
				Target 2025	Pagu Indikatif (Rp)	Lokasi	Sumber Dana	Prioritas				
								Nasional	Daerah			
1	2	3	4	8	9	10	11	12	13	14	15	16
	2.23.01.2.08.0002	Penyediaan Jasa Komunikasi, Sumber Daya Air dan Listrik	Jumlah Laporan Penyediaan Jasa Komunikasi, Sumber Daya Air dan Listrik yang Disediakan	12 Laporan	43,200,000.00	Kab. Bantul, Bantul, Bantul	DANA TRANSFER UMUM-DANA ALOKASI UMUM	Memperkuat Pembangunan Sumber Daya Manusia (SDM), Sains, Teknologi, Pendidikan, Kesehatan, Prestasi Olahraga, Kesetaraan Gender, serta Penguatan Peran Perempuan, Pemuda (Generasi Milenial dan Generasi Z), dan Penyandang Disabilitas	Peningkatan SDM Berdaya Saing	Dinas Perpustakaan dan Kearsipan Kab. Bantul	45.000.000,00	DINAS PERPUSTAKAAN DAN KEARSIPAN
	2.23.01.2.08.0003	Penyediaan Jasa Peralatan dan Perlengkapan Kantor	Jumlah Laporan Penyediaan Jasa Peralatan dan Perlengkapan Kantor yang Disediakan	1 Laporan	19,860,000.00	Kab. Bantul, Bantul, Bantul	DANA TRANSFER UMUM-DANA ALOKASI UMUM	Memperkuat Pembangunan Sumber Daya Manusia (SDM), Sains, Teknologi, Pendidikan, Kesehatan, Prestasi Olahraga, Kesetaraan Gender, serta Penguatan Peran Perempuan, Pemuda (Generasi Milenial dan Generasi Z), dan Penyandang Disabilitas	Peningkatan SDM Berdaya Saing	Dinas Perpustakaan dan Kearsipan Kab. Bantul	14.350.000,00	DINAS PERPUSTAKAAN DAN KEARSIPAN
	2.23.01.2.08.0004	Penyediaan Jasa Pelayanan Umum Kantor	Jumlah Laporan Penyediaan Jasa Pelayanan Umum Kantor yang Disediakan	3 Laporan	222,440,928.00	Kab. Bantul, Bantul, Bantul	DANA TRANSFER UMUM-DANA ALOKASI UMUM	Memperkuat Pembangunan Sumber Daya Manusia (SDM), Sains, Teknologi, Pendidikan, Kesehatan, Prestasi Olahraga, Kesetaraan Gender, serta Penguatan Peran Perempuan, Pemuda (Generasi Milenial dan Generasi Z), dan Penyandang Disabilitas	Peningkatan SDM Berdaya Saing	Dinas Perpustakaan dan Kearsipan Kab. Bantul	192.688.128,00	DINAS PERPUSTAKAAN DAN KEARSIPAN
	2.23.01.2.09.	Pemeliharaan Barang Milik Daerah Penunjang Urusan Pemerintahan Daerah	Capaian kinerja pemeliharaan barang milik daerah penunjang urusan pemerintahan daerah	100 persen	180,591,270.00			Memperkuat Pembangunan Sumber Daya Manusia (SDM), Sains, Teknologi, Pendidikan, Kesehatan, Prestasi Olahraga, Kesetaraan Gender, serta Penguatan Peran Perempuan, Pemuda (Generasi Milenial dan Generasi Z), dan Penyandang Disabilitas	Peningkatan SDM Berdaya Saing	Dinas Perpustakaan dan Kearsipan Kab. Bantul	339.301.872,00	DINAS PERPUSTAKAAN DAN KEARSIPAN
	2.23.01.2.09.0001	Penyediaan Jasa Pemeliharaan, Biaya Pemeliharaan, dan Pajak Kendaraan Perorangan Dinas atau Kendaraan Dinas Jabatan	Jumlah Kendaraan Perorangan Dinas atau Kendaraan Dinas Jabatan yang Dipelihara dan Dibayarkan Pajaknya	16 Unit	40,788,650.00	Kab. Bantul, Bantul, Bantul	DANA TRANSFER UMUM-DANA ALOKASI UMUM	Memperkuat Pembangunan Sumber Daya Manusia (SDM), Sains, Teknologi, Pendidikan, Kesehatan, Prestasi Olahraga, Kesetaraan Gender, serta Penguatan Peran Perempuan, Pemuda (Generasi Milenial dan Generasi Z), dan Penyandang Disabilitas	Peningkatan SDM Berdaya Saing	Dinas Perpustakaan dan Kearsipan Kab. Bantul	79.975.272,00	DINAS PERPUSTAKAAN DAN KEARSIPAN
	2.23.01.2.09.0002	Penyediaan Jasa Pemeliharaan, Biaya Pemeliharaan, Pajak dan Perizinan Kendaraan Dinas Operasional atau Lapangan	Jumlah Kendaraan Dinas Operasional atau Lapangan yang Dipelihara dan Dibayarkan Pajak dan Perizinannya	8 Unit	99,814,950.00	Kab. Bantul, Bantul, Bantul	DANA TRANSFER UMUM-DANA ALOKASI UMUM	Memperkuat Pembangunan Sumber Daya Manusia (SDM), Sains, Teknologi, Pendidikan, Kesehatan, Prestasi Olahraga, Kesetaraan Gender, serta Penguatan Peran Perempuan, Pemuda (Generasi Milenial dan Generasi Z), dan Penyandang Disabilitas	Peningkatan SDM Berdaya Saing	Dinas Perpustakaan dan Kearsipan Kab. Bantul	184.326.600,00	DINAS PERPUSTAKAAN DAN KEARSIPAN

RENCANA KERJA PEMERINTAH DAERAH KABUPATEN BANTUL TAHUN 2025

No	Kode	Urusan / Bidang Urusan / Program / Kegiatan / Sub Kegiatan	Indikator Program / Kegiatan / Sub Kegiatan	Capaian Kinerja Dan Kerangka Pendanaan						Kelompok Sasaran	Prakiraan Maju Rencana Tahun 2026 Pagu Indikatif (Rp)	Perangkat Daerah Penanggung Jawab
				Target 2025	Pagu Indikatif (Rp)	Lokasi	Sumber Dana	Prioritas				
								Nasional	Daerah			
1	2	3	4	8	9	10	11	12	13	14	15	16
	2.23.01.2.09.0009	Pemeliharaan/Rehabilitasi Gedung Kantor dan Bangunan Lainnya	Jumlah Gedung Kantor dan Bangunan Lainnya yang Dipelihara/Direhabilitasi	2 Unit	39,987,670.00	Kab. Bantul, Bantul, Bantul	DANA TRANSFER UMUM-DANA ALOKASI UMUM	Memperkuat Pembangunan Sumber Daya Manusia (SDM), Sains, Teknologi, Pendidikan, Kesehatan, Prestasi Olahraga, Kesetaraan Gender, serta Penguatan Peran Perempuan, Pemuda (Generasi Milenial dan Generasi Z), dan Penyandang Disabilitas	Peningkatan SDM Berdaya Saing	Dinas Perpustakaan dan Kearsipan Kab. Bantul	75.000.000,00	DINAS PERPUSTAKAAN DAN KEARSIPAN
201	2.23.02	PROGRAM PEMBINAAN PERPUSTAKAAN	Persentase Perpustakaan yang Terakreditasi	17,48 Persen	581,625,928.00						1.000.000.000,00	DINAS PERPUSTAKAAN DAN KEARSIPAN
	2.23.02.2.01.	Pengelolaan Perpustakaan Tingkat Daerah Kabupaten/Kota	Jumlah Pelaksanaan Pembinaan Perpustakaan	53 perpustakaan	541,625,928.00			Memperkuat Pembangunan Sumber Daya Manusia (SDM), Sains, Teknologi, Pendidikan, Kesehatan, Prestasi Olahraga, Kesetaraan Gender, serta Penguatan Peran Perempuan, Pemuda (Generasi Milenial dan Generasi Z), dan Penyandang Disabilitas	Peningkatan SDM Berdaya Saing	Pemustaka	935.000.000,00	DINAS PERPUSTAKAAN DAN KEARSIPAN
	2.23.02.2.01.0011	Pengembangan Perpustakaan di Tingkat Daerah Kabupaten/Kota	Jumlah Perpustakaan yang Dikembangkan di Tingkat Daerah Kabupaten/Kota Sesuai Standar Nasional Perpustakaan di Wilayah Kabupaten/Kota Sesuai Kewenangannya	12 Perpustakaan	109,700,000.00	Kab. Bantul, Semua Kecamatan, Semua Kel/Desa	DANA TRANSFER UMUM-DANA ALOKASI UMUM	Memperkuat Pembangunan Sumber Daya Manusia (SDM), Sains, Teknologi, Pendidikan, Kesehatan, Prestasi Olahraga, Kesetaraan Gender, serta Penguatan Peran Perempuan, Pemuda (Generasi Milenial dan Generasi Z), dan Penyandang Disabilitas	Peningkatan SDM Berdaya Saing	Pemustaka	251.014.300,00	DINAS PERPUSTAKAAN DAN KEARSIPAN
	2.23.02.2.01.0012	Pengembangan Layanan Perpustakaan Rujukan Tingkat Kabupaten/Kota	Jumlah layanan perpustakaan rujukan tingkat Daerah Kabupaten/Kota yang dikembangkan melalui peningkatan koleksi	5 Layanan	258,415,348.00	Kab. Bantul, Semua Kecamatan, Semua Kel/Desa	DANA TRANSFER UMUM-DANA ALOKASI UMUM	Memperkuat Pembangunan Sumber Daya Manusia (SDM), Sains, Teknologi, Pendidikan, Kesehatan, Prestasi Olahraga, Kesetaraan Gender, serta Penguatan Peran Perempuan, Pemuda (Generasi Milenial dan Generasi Z), dan Penyandang Disabilitas	Peningkatan SDM Berdaya Saing	Pemustaka	352.623.100,00	DINAS PERPUSTAKAAN DAN KEARSIPAN
	2.23.02.2.01.0017	Penyusunan Data dan Informasi Perpustakaan	Jumlah Data dan informasi Perpustakaan	1 Dokumen	30,650,000.00	Kab. Bantul, Semua Kecamatan, Semua Kel/Desa	DANA TRANSFER UMUM-DANA ALOKASI UMUM	Memperkuat Pembangunan Sumber Daya Manusia (SDM), Sains, Teknologi, Pendidikan, Kesehatan, Prestasi Olahraga, Kesetaraan Gender, serta Penguatan Peran Perempuan, Pemuda (Generasi Milenial dan Generasi Z), dan Penyandang Disabilitas	Peningkatan SDM Berdaya Saing	Pemustaka	30.000.000,00	DINAS PERPUSTAKAAN DAN KEARSIPAN
	2.23.02.2.01.0018	Pengelolaan dan Pengembangan Bahan Perpustakaan	Jumlah Bahan Perpustakaan yang dikelola dan dikembangkan untuk Mewujudkan Keberagaman Koleksi Perpustakaan	675 Eksemplar	142,860,580.00	Kab. Bantul, Semua Kecamatan, Semua Kel/Desa	DANA TRANSFER UMUM-DANA ALOKASI UMUM	Memperkuat Pembangunan Sumber Daya Manusia (SDM), Sains, Teknologi, Pendidikan, Kesehatan, Prestasi Olahraga, Kesetaraan Gender, serta Penguatan Peran Perempuan, Pemuda (Generasi Milenial dan Generasi Z), dan Penyandang Disabilitas	Peningkatan SDM Berdaya Saing	Pemustaka	301.362.600,00	DINAS PERPUSTAKAAN DAN KEARSIPAN

RENCANA KERJA PEMERINTAH DAERAH KABUPATEN BANTUL TAHUN 2025

No	Kode	Urusan / Bidang Urusan / Program / Kegiatan / Sub Kegiatan	Indikator Program / Kegiatan / Sub Kegiatan	Capaian Kinerja Dan Kerangka Pendanaan						Kelompok Sasaran	Prakiraan Maju Rencana Tahun 2026 Pagu Indikatif (Rp)	Perangkat Daerah Penanggung Jawab
				Target 2025	Pagu Indikatif (Rp)	Lokasi	Sumber Dana	Prioritas				
								Nasional	Daerah			
1	2	3	4	8	9	10	11	12	13	14	15	16
	2.23.02.2.02.	Pembudayaan Gemar Membaca Tingkat Daerah Kabupaten/Kota	Laporan pemasyarakatan gemar membaca di masyarakat	1 laporan	40,000,000.00			Memperkuat Pembangunan Sumber Daya Manusia (SDM), Sains, Teknologi, Pendidikan, Kesehatan, Prestasi Olahraga, Kesetaraan Gender, serta Penguatan Peran Perempuan, Pemuda (Generasi Milenial dan Generasi Z), dan Penyandang Disabilitas	Peningkatan SDM Berdaya Saing	Pemustaka	65.000.000,00	DINAS PERPUSTAKAAN DAN KEARSIPAN
	2.23.02.2.02.0007	Pengembangan Literasi Berbasis Inklusi Sosial	Jumlah layanan perpustakaan berbasis inklusi sosial di wilayah Kabupaten/Kota yang dikembangkan	1 Perpustakaan	35,000,000.00	Kab. Bantul, Semua Kecamatan, Semua Kel/Desa	DANA TRANSFER UMUM-DANA ALOKASI UMUM	Memperkuat Pembangunan Sumber Daya Manusia (SDM), Sains, Teknologi, Pendidikan, Kesehatan, Prestasi Olahraga, Kesetaraan Gender, serta Penguatan Peran Perempuan, Pemuda (Generasi Milenial dan Generasi Z), dan Penyandang Disabilitas	Peningkatan SDM Berdaya Saing	Pemustaka	40.000.000,00	DINAS PERPUSTAKAAN DAN KEARSIPAN
	2.23.02.2.02.0010	Sosialisasi Budaya Baca dan Literasi pada Satuan Pendidikan Dasar dan Masyarakat	Jumlah Lokus Pembudayaan Kegemaran Membaca dan Literasi pada Satuan Pendidikan Dasar dan Masyarakat	1 Lokus	5,000,000.00	Kab. Bantul, Semua Kecamatan, Semua Kel/Desa	DANA TRANSFER UMUM-DANA ALOKASI UMUM	Memperkuat Pembangunan Sumber Daya Manusia (SDM), Sains, Teknologi, Pendidikan, Kesehatan, Prestasi Olahraga, Kesetaraan Gender, serta Penguatan Peran Perempuan, Pemuda (Generasi Milenial dan Generasi Z), dan Penyandang Disabilitas	Peningkatan SDM Berdaya Saing	Pemustaka	25.000.000,00	DINAS PERPUSTAKAAN DAN KEARSIPAN
	2.24	URUSAN PEMERINTAHAN BIDANG KEARSIPAN			509,015,480.00						605.000.000,00	DINAS PERPUSTAKAAN DAN KEARSIPAN
202	2.24.02	PROGRAM PENGELOLAAN ARSIP	Tingkat ketersediaan arsip sebagai bahan akuntabilitas kinerja, alat bukti yang sah dan pertanggungjawaban nasional	63 Persen	499,015,680.00						555.000.000,00	DINAS PERPUSTAKAAN DAN KEARSIPAN
	2.24.02.2.01.	Pengelolaan Arsip Dinamis Daerah Kabupaten/Kota	Persentase PD yang telah melakukan pengelolaan arsip aktif dan arsip inaktif	90 persen	479,015,580.00			Memperkuat Reformasi Politik, Hukum, dan Birokrasi, serta Memperkuat Pencegahan dan Pemberantasan Korupsi, Narkoba, Judi, dan Penyelundupan	Pemantapan Layanan Public Berbasis Teknologi Informatika	Perangkat Daerah, Kalurahan dan Masyarakat	310.000.000,00	DINAS PERPUSTAKAAN DAN KEARSIPAN
	2.24.02.2.01.0001	Penciptaan dan Penggunaan Arsip Dinamis	Jumlah Naskah Dinas yang Diciptakan dan Digunakan	100000 Berkas	310,000,000.00	Kab. Bantul, Semua Kecamatan, Semua Kel/Desa	DANA TRANSFER UMUM-DANA ALOKASI UMUM	Memperkuat Reformasi Politik, Hukum, dan Birokrasi, serta Memperkuat Pencegahan dan Pemberantasan Korupsi, Narkoba, Judi, dan Penyelundupan	Pemantapan Layanan Public Berbasis Teknologi Informatika	Perangkat Daerah, Kalurahan dan Masyarakat	40.000.000,00	DINAS PERPUSTAKAAN DAN KEARSIPAN
	2.24.02.2.01.0002	Pemeliharaan dan Penyusutan Arsip Dinamis	Jumlah Naskah Dinas yang Dilakukan Pemeliharaan dan Penyusutan	2000 Berkas	145,400,580.00	Kab. Bantul, Semua Kecamatan, Semua Kel/Desa	DANA TRANSFER UMUM-DANA ALOKASI UMUM	Memperkuat Reformasi Politik, Hukum, dan Birokrasi, serta Memperkuat Pencegahan dan Pemberantasan Korupsi, Narkoba, Judi, dan Penyelundupan	Pemantapan Layanan Public Berbasis Teknologi Informatika	Perangkat Daerah, Kalurahan dan Masyarakat	200.000.000,00	DINAS PERPUSTAKAAN DAN KEARSIPAN
	2.24.02.2.01.0003	Pengawasan Arsip Dinamis Kewenangan Kabupaten/Kota	Jumlah Laporan Hasil Pengawasan Arsip Dinamis Kewenangan Kabupaten/Kota	45 Laporan	23,615,000.00	Kab. Bantul, Semua Kecamatan, Semua Kel/Desa	DANA TRANSFER UMUM-DANA ALOKASI UMUM	Memperkuat Reformasi Politik, Hukum, dan Birokrasi, serta Memperkuat Pencegahan dan Pemberantasan Korupsi, Narkoba, Judi, dan Penyelundupan	Pemantapan Layanan Public Berbasis Teknologi Informatika	Perangkat Daerah, Kalurahan dan Masyarakat	70.000.000,00	DINAS PERPUSTAKAAN DAN KEARSIPAN

RENCANA KERJA PEMERINTAH DAERAH KABUPATEN BANTUL TAHUN 2025

No	Kode	Urusan / Bidang Urusan / Program / Kegiatan / Sub Kegiatan	Indikator Program / Kegiatan / Sub Kegiatan	Capaian Kinerja Dan Kerangka Pendanaan						Kelompok Sasaran	Prakiraan Maju Rencana Tahun 2026 Pagu Indikatif (Rp)	Perangkat Daerah Penanggung Jawab
				Target 2025	Pagu Indikatif (Rp)	Lokasi	Sumber Dana	Prioritas				
								Nasional	Daerah			
1	2	3	4	8	9	10	11	12	13	14	15	16
	2.24.02.2.02.	Pengelolaan Arsip Statis Daerah Kabupaten/Kota	Persentase arsip statis yang telah dibuatkan sarana bantu temu balik	90 persen	20,000,100.00			Memperkuat Reformasi Politik, Hukum, dan Birokrasi, serta Memperkuat Pencegahan dan Pemberantasan Korupsi, Narkoba, Judi, dan Penyelundupan	Pemantapan Layanan Public Berbasis Teknologi Informatika	Perangkat Daerah, Kalurahan dan Masyarakat	245.000.000,00	DINAS PERPUSTAKAAN DAN KEARSIPAN
	2.24.02.2.02.0004	Akuisisi, Pengolahan, Preservasi, dan Akses Arsip Statis	Jumlah Arsip Statis yang Dilakukan Akuisisi, Pengolahan, Preservasi dan Akses Arsip Statis	1000 Arsip	20,000,100.00	Kab. Bantul, Semua Kecamatan, Semua Kel/Desa	DANA TRANSFER UMUM-DANA ALOKASI UMUM	Memperkuat Reformasi Politik, Hukum, dan Birokrasi, serta Memperkuat Pencegahan dan Pemberantasan Korupsi, Narkoba, Judi, dan Penyelundupan	Pemantapan Layanan Public Berbasis Teknologi Informatika	Perangkat Daerah, Kalurahan dan Masyarakat	245.000.000,00	DINAS PERPUSTAKAAN DAN KEARSIPAN
203	2.24.03	PROGRAM PERLINDUNGAN DAN PENYELAMATAN ARSIP	Tingkat keberadaan dan keutuhan arsip sebagai bahan pertanggungjawaban setiap aspek kehidupan berbangsa dan bernegara untuk kepentingan negara, pemerintahan, pelayanan publik dan kesejahteraan rakyat	72 Persen	9,999,800.00						50.000.000,00	DINAS PERPUSTAKAAN DAN KEARSIPAN
	2.24.03.2.01.	Pemusnahan Arsip Dilingkungan Pemerintah Daerah Kabupaten/Kota yang Memiliki Retensi di Bawah 10 (Sepuluh) Tahun	Persentase pemusnahan arsip yang sesuai NSPK	100 persen	9,999,800.00			Memperkuat Reformasi Politik, Hukum, dan Birokrasi, serta Memperkuat Pencegahan dan Pemberantasan Korupsi, Narkoba, Judi, dan Penyelundupan	Pemantapan Layanan Public Berbasis Teknologi Informatika	Perangkat Daerah, Kalurahan dan Masyarakat	50.000.000,00	DINAS PERPUSTAKAAN DAN KEARSIPAN
	2.24.03.2.01.0004	Penilaian, Penetapan dan Pelaksanaan Pemusnahan Arsip yang Memiliki Retensi di Bawah 10 (Sepuluh) Tahun	Jumlah Arsip yang Dilakukan Penilaian, Penetapan dan Pelaksanaan Pemusnahan Arsip yang Memiliki Retensi di Bawah 10 (Sepuluh) Tahun	2000 Arsip	9,999,800.00	Kab. Bantul, Semua Kecamatan, Semua Kel/Desa	DANA TRANSFER UMUM-DANA ALOKASI UMUM	Memperkuat Reformasi Politik, Hukum, dan Birokrasi, serta Memperkuat Pencegahan dan Pemberantasan Korupsi, Narkoba, Judi, dan Penyelundupan	Pemantapan Layanan Public Berbasis Teknologi Informatika	Perangkat Daerah, Kalurahan dan Masyarakat	50.000.000,00	DINAS PERPUSTAKAAN DAN KEARSIPAN
		Dinas Kelautan dan Perikanan			10,929,163,420.00						7.003.836.476,00	
	2	URUSAN PEMERINTAHAN WAJIB YANG TIDAK BERKAITAN DENGAN PELAYANAN DASAR			575,000,000.00						125.000.000,00	
	2.22	URUSAN PEMERINTAHAN BIDANG KEBUDAYAAN			575,000,000.00						125.000.000,00	
204	2.22.08	PROGRAM PENYELENGGARAAN KEISTIMEWAAN YOGYAKARTA URUSAN KEBUDAYAAN	Kalurahan Bahari yang direvitalisasi	80 Persen	575,000,000.00						125.000.000,00	DINAS KELAUTAN DAN PERIKANAN
	2.22.08.5.06.	Pengembangan Kearifan Lokal dan Potensi Budaya	Persentase pengembangan Kalurahan Bahari yang telah ditetapkan	80 Persen	575,000,000.00			Memantapkan Sistem Pertahanan Keamanan Negara dan Mendorong Kemandirian Bangsa melalui Swasembada Pangan, Energi, Air, Ekonomi Syariah, Ekonomi Digital, Ekonomi Hijau, dan Ekonomi Biru	Pemerataan kualitas infrastruktur	Masyarakat pesisir se-Kabupaten Bantul	125.000.000,00	DINAS KELAUTAN DAN PERIKANAN
	2.22.08.5.06.0005	Pengembangan Budaya Bahari	Jumlah Objek Budaya Bahari yang Dikembangkan	6 Objek	575,000,000.00	Kab. Bantul, Srandakan, Semua Kel/Desa Kab. Bantul, Sanden, Semua Kel/Desa Kab. Bantul, Kretek, Semua Kel/Desa	BANTUAN KEUANGAN KHUSUS DARI PEMERINTAH DAERAH PROVINSI	Memantapkan Sistem Pertahanan Keamanan Negara dan Mendorong Kemandirian Bangsa melalui Swasembada Pangan, Energi, Air, Ekonomi Syariah, Ekonomi Digital, Ekonomi Hijau, dan Ekonomi Biru	Pemerataan kualitas infrastruktur	Masyarakat pesisir se-Kabupaten Bantul	125.000.000,00	DINAS KELAUTAN DAN PERIKANAN

RENCANA KERJA PEMERINTAH DAERAH KABUPATEN BANTUL TAHUN 2025

No	Kode	Urusan / Bidang Urusan / Program / Kegiatan / Sub Kegiatan	Indikator Program / Kegiatan / Sub Kegiatan	Capaian Kinerja Dan Kerangka Pendanaan					Kelompok Sasaran	Prakiraan Maju Rencana Tahun 2026 Pagu Indikatif (Rp)	Perangkat Daerah Penanggung Jawab	
				Target 2025	Pagu Indikatif (Rp)	Lokasi	Sumber Dana	Prioritas				
								Nasional				Daerah
1	2	3	4	8	9	10	11	12	13	14	15	16
	3	URUSAN PEMERINTAHAN PILIHAN									6.878.836.476,00	
	3.25	URUSAN PEMERINTAHAN BIDANG KELAUTAN DAN PERIKANAN									6.878.836.476,00	
205	3.25.01	PROGRAM PENUNJANG URUSAN PEMERINTAHAN DAERAH KABUPATEN/KOTA	Capaian Nilai Akuntabilitas Kinerja Instansi Pemerintah (AKIP)	85 Angka	6,180,617,068.00						5.219.959.236,00	DINAS KELAUTAN DAN PERIKANAN
	3.25.01.2.01.	Perencanaan, Penganggaran, dan Evaluasi Kinerja Perangkat Daerah	Capaian Kinerja Perencanaan dan Evaluasi Perangkat Daerah	100 Persen	188,746,000.00			Memantapkan Sistem Pertahanan Keamanan Negara dan Mendorong Kemandirian Bangsa melalui Swasembada Pangan, Energi, Air, Ekonomi Syariah, Ekonomi Digital, Ekonomi Hijau, dan Ekonomi Biru	Pemerataan kualitas infrastruktur	Dinas Kelautan dan Perikanan Bantul	60.000.000,00	DINAS KELAUTAN DAN PERIKANAN
	3.25.01.2.01.0001	Penyusunan Dokumen Perencanaan Perangkat Daerah	Jumlah Dokumen Perencanaan Perangkat Daerah	6 Dokumen	163,646,000.00	Kab. Bantul, Semua Kecamatan, Semua Kel/Desa	DANA TRANSFER UMUM-DANA ALOKASI UMUM	Memantapkan Sistem Pertahanan Keamanan Negara dan Mendorong Kemandirian Bangsa melalui Swasembada Pangan, Energi, Air, Ekonomi Syariah, Ekonomi Digital, Ekonomi Hijau, dan Ekonomi Biru	Pemerataan kualitas infrastruktur	Dinas Kelautan dan Perikanan Bantul	25.000.000,00	DINAS KELAUTAN DAN PERIKANAN
	3.25.01.2.01.0007	Evaluasi Kinerja Perangkat Daerah	Jumlah Laporan Evaluasi Kinerja Perangkat Daerah	16 Laporan	25,100,000.00	Kab. Bantul, Semua Kecamatan, Semua Kel/Desa	DANA TRANSFER UMUM-DANA ALOKASI UMUM	Memantapkan Sistem Pertahanan Keamanan Negara dan Mendorong Kemandirian Bangsa melalui Swasembada Pangan, Energi, Air, Ekonomi Syariah, Ekonomi Digital, Ekonomi Hijau, dan Ekonomi Biru	Pemerataan kualitas infrastruktur	Dinas Kelautan dan Perikanan Bantul	35.000.000,00	DINAS KELAUTAN DAN PERIKANAN
	3.25.01.2.02.	Administrasi Keuangan Perangkat Daerah	Capaian Kinerja Pengelolaan Administrasi Keuangan	100 Persen	3,106,254,369.00			Memantapkan Sistem Pertahanan Keamanan Negara dan Mendorong Kemandirian Bangsa melalui Swasembada Pangan, Energi, Air, Ekonomi Syariah, Ekonomi Digital, Ekonomi Hijau, dan Ekonomi Biru	Pemerataan kualitas infrastruktur	Dinas Kelautan dan Perikanan Bantul	2.781.459.236,00	DINAS KELAUTAN DAN PERIKANAN
	3.25.01.2.02.0001	Penyediaan Gaji dan Tunjangan ASN	Jumlah Orang yang Menerima Gaji dan Tunjangan ASN	572 Orang/bulan	2,990,394,369.00	Kab. Bantul, Semua Kecamatan, Semua Kel/Desa	DANA TRANSFER UMUM-DANA ALOKASI UMUM	Memantapkan Sistem Pertahanan Keamanan Negara dan Mendorong Kemandirian Bangsa melalui Swasembada Pangan, Energi, Air, Ekonomi Syariah, Ekonomi Digital, Ekonomi Hijau, dan Ekonomi Biru	Pemerataan kualitas infrastruktur	Dinas Kelautan dan Perikanan Bantul	2.666.459.236,00	DINAS KELAUTAN DAN PERIKANAN
	3.25.01.2.02.0002	Penyediaan Administrasi Pelaksanaan Tugas ASN	Jumlah Dokumen Hasil Penyediaan Administrasi Pelaksanaan Tugas ASN	1 Dokumen	105,660,000.00	Kab. Bantul, Semua Kecamatan, Semua Kel/Desa	DANA TRANSFER UMUM-DANA ALOKASI UMUM	Memantapkan Sistem Pertahanan Keamanan Negara dan Mendorong Kemandirian Bangsa melalui Swasembada Pangan, Energi, Air, Ekonomi Syariah, Ekonomi Digital, Ekonomi Hijau, dan Ekonomi Biru	Pemerataan kualitas infrastruktur	Dinas Kelautan dan Perikanan Bantul	105.000.000,00	DINAS KELAUTAN DAN PERIKANAN
	3.25.01.2.02.0007	Koordinasi dan Penyusunan Laporan Keuangan Bulanan/ Triwulanan/ Semesteran SKPD	Jumlah Laporan Keuangan Bulanan/ Triwulanan/ Semesteran SKPD dan Laporan Koordinasi Penyusunan Laporan Keuangan Bulanan/Triwulanan/Semesteran SKPD	22 Laporan	10,200,000.00	Kab. Bantul, Semua Kecamatan, Semua Kel/Desa	DANA TRANSFER UMUM-DANA ALOKASI UMUM	Memantapkan Sistem Pertahanan Keamanan Negara dan Mendorong Kemandirian Bangsa melalui Swasembada Pangan, Energi, Air, Ekonomi Syariah, Ekonomi Digital, Ekonomi Hijau, dan Ekonomi Biru	Pemerataan kualitas infrastruktur	Dinas Kelautan dan Perikanan Bantul	10.000.000,00	DINAS KELAUTAN DAN PERIKANAN

RENCANA KERJA PEMERINTAH DAERAH KABUPATEN BANTUL TAHUN 2025

No	Kode	Urusan / Bidang Urusan / Program / Kegiatan / Sub Kegiatan	Indikator Program / Kegiatan / Sub Kegiatan	Capaian Kinerja Dan Kerangka Pendanaan						Kelompok Sasaran	Prakiraan Maju Rencana Tahun 2026 Pagu Indikatif (Rp)	Perangkat Daerah Penanggung Jawab
				Target 2025	Pagu Indikatif (Rp)	Lokasi	Sumber Dana	Prioritas				
								Nasional	Daerah			
1	2	3	4	8	9	10	11	12	13	14	15	16
	3.25.01.2.04.	Administrasi Pendapatan Daerah Kewenangan Perangkat Daerah	Capaian pelaksanaan administrasi pendapatan daerah	100 Persen	43,350,000.00			Memantapkan Sistem Pertahanan Keamanan Negara dan Mendorong Kemandirian Bangsa melalui Swasembada Pangan, Energi, Air, Ekonomi Syariah, Ekonomi Digital, Ekonomi Hijau, dan Ekonomi Biru	Pemerataan kualitas infrastruktur	Dinas Kelautan dan Perikanan Bantul	2.000.000,00	DINAS KELAUTAN DAN PERIKANAN
	3.25.01.2.04.0007	Pelaporan Pengelolaan Retribusi Daerah	Jumlah Laporan Pengelolaan Retribusi Daerah	1 Dokumen	43,350,000.00	Kab. Bantul, Semua Kecamatan, Semua Kel/Desa	DANA TRANSFER UMUM-DANA ALOKASI UMUM	Memantapkan Sistem Pertahanan Keamanan Negara dan Mendorong Kemandirian Bangsa melalui Swasembada Pangan, Energi, Air, Ekonomi Syariah, Ekonomi Digital, Ekonomi Hijau, dan Ekonomi Biru	Pemerataan kualitas infrastruktur	Dinas Kelautan dan Perikanan Bantul	2.000.000,00	DINAS KELAUTAN DAN PERIKANAN
	3.25.01.2.05.	Administrasi Kepegawaian Perangkat Daerah	Capaian kinerja pengelolaan administrasi kepegawaian	20 Orang	140,372,500.00			Memantapkan Sistem Pertahanan Keamanan Negara dan Mendorong Kemandirian Bangsa melalui Swasembada Pangan, Energi, Air, Ekonomi Syariah, Ekonomi Digital, Ekonomi Hijau, dan Ekonomi Biru	Pemerataan kualitas infrastruktur	Dinas Kelautan dan Perikanan Bantul	24.000.000,00	DINAS KELAUTAN DAN PERIKANAN
	3.25.01.2.05.0005	Monitoring, Evaluasi, dan Penilaian Kinerja Pegawai	Jumlah Dokumen Monitoring, Evaluasi, dan Penilaian Kinerja Pegawai	5 Dokumen	119,130,000.00	Kab. Bantul, Semua Kecamatan, Semua Kel/Desa	DANA TRANSFER UMUM-DANA ALOKASI UMUM	Memantapkan Sistem Pertahanan Keamanan Negara dan Mendorong Kemandirian Bangsa melalui Swasembada Pangan, Energi, Air, Ekonomi Syariah, Ekonomi Digital, Ekonomi Hijau, dan Ekonomi Biru	Pemerataan kualitas infrastruktur	Dinas Kelautan dan Perikanan Bantul	12.000.000,00	DINAS KELAUTAN DAN PERIKANAN
	3.25.01.2.05.0010	Sosialisasi Peraturan Perundang-Undangan	Jumlah Orang yang Mengikuti Sosialisasi Peraturan Perundang-Undangan	20 Orang	21,242,500.00	Kab. Bantul, Semua Kecamatan, Semua Kel/Desa	DANA TRANSFER UMUM-DANA ALOKASI UMUM	Memantapkan Sistem Pertahanan Keamanan Negara dan Mendorong Kemandirian Bangsa melalui Swasembada Pangan, Energi, Air, Ekonomi Syariah, Ekonomi Digital, Ekonomi Hijau, dan Ekonomi Biru	Pemerataan kualitas infrastruktur	Dinas Kelautan dan Perikanan Bantul	12.000.000,00	DINAS KELAUTAN DAN PERIKANAN
	3.25.01.2.06.	Administrasi Umum Perangkat Daerah	Capaian Kinerja Pengelolaan Administrasi Umum	100 Persen	794,613,023.00			Memantapkan Sistem Pertahanan Keamanan Negara dan Mendorong Kemandirian Bangsa melalui Swasembada Pangan, Energi, Air, Ekonomi Syariah, Ekonomi Digital, Ekonomi Hijau, dan Ekonomi Biru	Pemerataan kualitas infrastruktur	Dinas Kelautan dan Perikanan Bantul	667.500.000,00	DINAS KELAUTAN DAN PERIKANAN
	3.25.01.2.06.0001	Penyediaan Komponen Instalasi Listrik/Penerangan Bangunan Kantor	Jumlah Paket Komponen Instalasi Listrik/Penerangan Bangunan Kantor yang Disediakan	12 Paket	20,723,266.00	Kab. Bantul, Semua Kecamatan, Semua Kel/Desa	DANA TRANSFER UMUM-DANA ALOKASI UMUM	Memantapkan Sistem Pertahanan Keamanan Negara dan Mendorong Kemandirian Bangsa melalui Swasembada Pangan, Energi, Air, Ekonomi Syariah, Ekonomi Digital, Ekonomi Hijau, dan Ekonomi Biru	Pemerataan kualitas infrastruktur	Dinas Kelautan dan Perikanan Bantul	65.000.000,00	DINAS KELAUTAN DAN PERIKANAN
	3.25.01.2.06.0002	Penyediaan Peralatan dan Perlengkapan Kantor	Jumlah Paket Peralatan dan Perlengkapan Kantor yang Disediakan	12 Paket	62,279,250.00	Kab. Bantul, Semua Kecamatan, Semua Kel/Desa	DANA TRANSFER UMUM-DANA ALOKASI UMUM	Memantapkan Sistem Pertahanan Keamanan Negara dan Mendorong Kemandirian Bangsa melalui Swasembada Pangan, Energi, Air, Ekonomi Syariah, Ekonomi Digital, Ekonomi Hijau, dan Ekonomi Biru	Pemerataan kualitas infrastruktur	Dinas Kelautan dan Perikanan Bantul	95.000.000,00	DINAS KELAUTAN DAN PERIKANAN

RENCANA KERJA PEMERINTAH DAERAH KABUPATEN BANTUL TAHUN 2025

No	Kode	Urusan / Bidang Urusan / Program / Kegiatan / Sub Kegiatan	Indikator Program / Kegiatan / Sub Kegiatan	Capaian Kinerja Dan Kerangka Pendanaan						Kelompok Sasaran	Prakiraan Maju Rencana Tahun 2026 Pagu Indikatif (Rp)	Perangkat Daerah Penanggung Jawab
				Target 2025	Pagu Indikatif (Rp)	Lokasi	Sumber Dana	Prioritas				
								Nasional	Daerah			
1	2	3	4	8	9	10	11	12	13	14	15	16
	3.25.01.2.06.0003	Penyediaan Peralatan Rumah Tangga	Jumlah Paket Peralatan Rumah Tangga yang Disediakan	12 Paket	224,802,300.00	Kab. Bantul, Semua Kecamatan, Semua Kel/Desa	DANA TRANSFER UMUM-DANA ALOKASI UMUM	Memantapkan Sistem Pertahanan Keamanan Negara dan Mendorong Kemandirian Bangsa melalui Swasembada Pangan, Energi, Air, Ekonomi Syariah, Ekonomi Digital, Ekonomi Hijau, dan Ekonomi Biru	Pemerataan kualitas infrastruktur	Dinas Kelautan dan Perikanan Bantul	65.000.000,00	DINAS KELAUTAN DAN PERIKANAN
	3.25.01.2.06.0005	Penyediaan Barang Cetak dan Penggandaan	Jumlah Paket Barang Cetak dan Penggandaan yang Disediakan	12 Paket	64,645,707.00	Kab. Bantul, Semua Kecamatan, Semua Kel/Desa	DANA TRANSFER UMUM-DANA ALOKASI UMUM	Memantapkan Sistem Pertahanan Keamanan Negara dan Mendorong Kemandirian Bangsa melalui Swasembada Pangan, Energi, Air, Ekonomi Syariah, Ekonomi Digital, Ekonomi Hijau, dan Ekonomi Biru	Pemerataan kualitas infrastruktur	Dinas Kelautan dan Perikanan Bantul	35.000.000,00	DINAS KELAUTAN DAN PERIKANAN
	3.25.01.2.06.0006	Penyediaan Bahan Bacaan dan Peraturan Perundang-undangan	Jumlah Dokumen Bahan Bacaan dan Peraturan Perundang-Undangan yang Disediakan	1 Dokumen	7,800,000.00	Kab. Bantul, Semua Kecamatan, Semua Kel/Desa	DANA TRANSFER UMUM-DANA ALOKASI UMUM	Memantapkan Sistem Pertahanan Keamanan Negara dan Mendorong Kemandirian Bangsa melalui Swasembada Pangan, Energi, Air, Ekonomi Syariah, Ekonomi Digital, Ekonomi Hijau, dan Ekonomi Biru	Pemerataan kualitas infrastruktur	Dinas Kelautan dan Perikanan Bantul	7.500.000,00	DINAS KELAUTAN DAN PERIKANAN
	3.25.01.2.06.0008	Fasilitasi Kunjungan Tamu	Jumlah Laporan Fasilitasi Kunjungan Tamu	1 Laporan	15,750,000.00	Kab. Bantul, Semua Kecamatan, Semua Kel/Desa	DANA TRANSFER UMUM-DANA ALOKASI UMUM	Memantapkan Sistem Pertahanan Keamanan Negara dan Mendorong Kemandirian Bangsa melalui Swasembada Pangan, Energi, Air, Ekonomi Syariah, Ekonomi Digital, Ekonomi Hijau, dan Ekonomi Biru	Pemerataan kualitas infrastruktur	Dinas Kelautan dan Perikanan Bantul	8.000.000,00	DINAS KELAUTAN DAN PERIKANAN
	3.25.01.2.06.0009	Penyelenggaraan Rapat Koordinasi dan Konsultasi SKPD	Jumlah Laporan Penyelenggaraan Rapat Koordinasi dan Konsultasi SKPD	12 Laporan	280,340,000.00	Semua Kota/Kab, Semua Kecamatan, Semua Kel/Desa	DANA TRANSFER UMUM-DANA ALOKASI UMUM	Memantapkan Sistem Pertahanan Keamanan Negara dan Mendorong Kemandirian Bangsa melalui Swasembada Pangan, Energi, Air, Ekonomi Syariah, Ekonomi Digital, Ekonomi Hijau, dan Ekonomi Biru	Pemerataan kualitas infrastruktur	Dinas Kelautan dan Perikanan Bantul	325.000.000,00	DINAS KELAUTAN DAN PERIKANAN
	3.25.01.2.06.0010	Penatausahaan Arsip Dinamis pada SKPD	Jumlah Dokumen Penatausahaan Arsip Dinamis pada SKPD	1 Dokumen	1,785,000.00	Kab. Bantul, Semua Kecamatan, Semua Kel/Desa	DANA TRANSFER UMUM-DANA ALOKASI UMUM	Memantapkan Sistem Pertahanan Keamanan Negara dan Mendorong Kemandirian Bangsa melalui Swasembada Pangan, Energi, Air, Ekonomi Syariah, Ekonomi Digital, Ekonomi Hijau, dan Ekonomi Biru	Pemerataan kualitas infrastruktur	Dinas Kelautan dan Perikanan Bantul	2.000.000,00	DINAS KELAUTAN DAN PERIKANAN
	3.25.01.2.06.0011	Dukungan Pelaksanaan Sistem Pemerintahan Berbasis Elektronik pada SKPD	Jumlah Dokumen Dukungan Pelaksanaan Sistem Pemerintahan Berbasis Elektronik pada SKPD	1 Dokumen	116,487,500.00	Kab. Bantul, Semua Kecamatan, Semua Kel/Desa	DANA TRANSFER UMUM-DANA ALOKASI UMUM	Memantapkan Sistem Pertahanan Keamanan Negara dan Mendorong Kemandirian Bangsa melalui Swasembada Pangan, Energi, Air, Ekonomi Syariah, Ekonomi Digital, Ekonomi Hijau, dan Ekonomi Biru	Pemerataan kualitas infrastruktur	Dinas Kelautan dan Perikanan Bantul	65.000.000,00	DINAS KELAUTAN DAN PERIKANAN
	3.25.01.2.07.	Pengadaan Barang Milik Daerah Penunjang Urusan Pemerintah Daerah	Capain kinerja Pengadaan Barang Milik Daerah	100 Persen	451,852,480.00			Memantapkan Sistem Pertahanan Keamanan Negara dan Mendorong Kemandirian Bangsa melalui Swasembada Pangan, Energi, Air, Ekonomi Syariah, Ekonomi Digital, Ekonomi Hijau, dan Ekonomi Biru	Pemerataan kualitas infrastruktur	Dinas Kelautan dan Perikanan Bantul	530.000.000,00	DINAS KELAUTAN DAN PERIKANAN

RENCANA KERJA PEMERINTAH DAERAH KABUPATEN BANTUL TAHUN 2025

No	Kode	Urusan / Bidang Urusan / Program / Kegiatan / Sub Kegiatan	Indikator Program / Kegiatan / Sub Kegiatan	Capaian Kinerja Dan Kerangka Pendanaan						Kelompok Sasaran	Prakiraan Maju Rencana Tahun 2026 Pagu Indikatif (Rp)	Perangkat Daerah Penanggung Jawab
				Target 2025	Pagu Indikatif (Rp)	Lokasi	Sumber Dana	Prioritas				
								Nasional	Daerah			
1	2	3	4	8	9	10	11	12	13	14	15	16
	3.25.01.2.07.0006	Pengadaan Peralatan dan Mesin Lainnya	Jumlah Unit Peralatan dan Mesin Lainnya yang Disediakan	5 Unit	273,800,000.00	Kab. Bantul, Semua Kecamatan, Semua Kel/Desa	DANA TRANSFER UMUM-DANA ALOKASI UMUM	Memantapkan Sistem Pertahanan Keamanan Negara dan Mendorong Kemandirian Bangsa melalui Swasembada Pangan, Energi, Air, Ekonomi Syariah, Ekonomi Digital, Ekonomi Hijau, dan Ekonomi Biru	Pemerataan kualitas infrastruktur	Dinas Kelautan dan Perikanan Bantul	180.000.000,00	DINAS KELAUTAN DAN PERIKANAN
	3.25.01.2.07.0010	Pengadaan Sarana dan Prasarana Gedung Kantor atau Bangunan Lainnya	Jumlah Unit Sarana dan Prasarana Gedung Kantor atau Bangunan Lainnya yang Disediakan	1 Unit	178,052,480.00	Kab. Bantul, Semua Kecamatan, Semua Kel/Desa	DANA TRANSFER UMUM-DANA ALOKASI UMUM	Memantapkan Sistem Pertahanan Keamanan Negara dan Mendorong Kemandirian Bangsa melalui Swasembada Pangan, Energi, Air, Ekonomi Syariah, Ekonomi Digital, Ekonomi Hijau, dan Ekonomi Biru	Pemerataan kualitas infrastruktur	Dinas Kelautan dan Perikanan Bantul	350.000.000,00	DINAS KELAUTAN DAN PERIKANAN
	3.25.01.2.08.	Penyediaan Jasa Penunjang Urusan Pemerintahan Daerah	Capaian Kinerja Pengadaan Jasa Penunjang	100 Persen	500,937,446.00			Memantapkan Sistem Pertahanan Keamanan Negara dan Mendorong Kemandirian Bangsa melalui Swasembada Pangan, Energi, Air, Ekonomi Syariah, Ekonomi Digital, Ekonomi Hijau, dan Ekonomi Biru	Pemerataan kualitas infrastruktur	Dinas Kelautan dan Perikanan Bantul	370.000.000,00	DINAS KELAUTAN DAN PERIKANAN
	3.25.01.2.08.0001	Penyediaan Jasa Surat Menyurat	Jumlah Laporan Penyediaan Jasa Surat Menyurat	1 Laporan	1,000,000.00	Kab. Bantul, Semua Kecamatan, Semua Kel/Desa	DANA TRANSFER UMUM-DANA ALOKASI UMUM	Memantapkan Sistem Pertahanan Keamanan Negara dan Mendorong Kemandirian Bangsa melalui Swasembada Pangan, Energi, Air, Ekonomi Syariah, Ekonomi Digital, Ekonomi Hijau, dan Ekonomi Biru	Pemerataan kualitas infrastruktur	Dinas Kelautan dan Perikanan Bantul	5.000.000,00	DINAS KELAUTAN DAN PERIKANAN
	3.25.01.2.08.0002	Penyediaan Jasa Komunikasi, Sumber Daya Air dan Listrik	Jumlah Laporan Penyediaan Jasa Komunikasi, Sumber Daya Air dan Listrik yang Disediakan	1 Laporan	82,684,000.00	Kab. Bantul, Semua Kecamatan, Semua Kel/Desa	DANA TRANSFER UMUM-DANA ALOKASI UMUM	Memantapkan Sistem Pertahanan Keamanan Negara dan Mendorong Kemandirian Bangsa melalui Swasembada Pangan, Energi, Air, Ekonomi Syariah, Ekonomi Digital, Ekonomi Hijau, dan Ekonomi Biru	Pemerataan kualitas infrastruktur	Dinas Kelautan dan Perikanan Bantul	17.500.000,00	DINAS KELAUTAN DAN PERIKANAN
	3.25.01.2.08.0003	Penyediaan Jasa Peralatan dan Perlengkapan Kantor	Jumlah Laporan Penyediaan Jasa Peralatan dan Perlengkapan Kantor yang Disediakan	1 Laporan	49,575,000.00	Kab. Bantul, Semua Kecamatan, Semua Kel/Desa	DANA TRANSFER UMUM-DANA ALOKASI UMUM	Memantapkan Sistem Pertahanan Keamanan Negara dan Mendorong Kemandirian Bangsa melalui Swasembada Pangan, Energi, Air, Ekonomi Syariah, Ekonomi Digital, Ekonomi Hijau, dan Ekonomi Biru	Pemerataan kualitas infrastruktur	Dinas Kelautan dan Perikanan Bantul	85.000.000,00	DINAS KELAUTAN DAN PERIKANAN
	3.25.01.2.08.0004	Penyediaan Jasa Pelayanan Umum Kantor	Jumlah Laporan Penyediaan Jasa Pelayanan Umum Kantor yang Disediakan	1 Laporan	367,678,446.00	Kab. Bantul, Semua Kecamatan, Semua Kel/Desa	DANA TRANSFER UMUM-DANA ALOKASI UMUM	Memantapkan Sistem Pertahanan Keamanan Negara dan Mendorong Kemandirian Bangsa melalui Swasembada Pangan, Energi, Air, Ekonomi Syariah, Ekonomi Digital, Ekonomi Hijau, dan Ekonomi Biru	Pemerataan kualitas infrastruktur	Dinas Kelautan dan Perikanan Bantul	262.500.000,00	DINAS KELAUTAN DAN PERIKANAN
	3.25.01.2.09.	Pemeliharaan Barang Milik Daerah Penunjang Urusan Pemerintahan Daerah	Capaian Kinerja Pemeliharaan Barang Milik Daerah	100 Persen	954,491,250.00			Memantapkan Sistem Pertahanan Keamanan Negara dan Mendorong Kemandirian Bangsa melalui Swasembada Pangan, Energi, Air, Ekonomi Syariah, Ekonomi Digital, Ekonomi Hijau, dan Ekonomi Biru	Pemerataan kualitas infrastruktur	Dinas Kelautan dan Perikanan Bantul	785.000.000,00	DINAS KELAUTAN DAN PERIKANAN

RENCANA KERJA PEMERINTAH DAERAH KABUPATEN BANTUL TAHUN 2025

No	Kode	Urusan / Bidang Urusan / Program / Kegiatan / Sub Kegiatan	Indikator Program / Kegiatan / Sub Kegiatan	Capaian Kinerja Dan Kerangka Pendanaan						Kelompok Sasaran	Prakiraan Maju Rencana Tahun 2026 Pagu Indikatif (Rp)	Perangkat Daerah Penanggung Jawab
				Target 2025	Pagu Indikatif (Rp)	Lokasi	Sumber Dana	Prioritas				
								Nasional	Daerah			
1	2	3	4	8	9	10	11	12	13	14	15	16
	3.25.01.2.09.0001	Penyediaan Jasa Pemeliharaan, Biaya Pemeliharaan, dan Pajak Kendaraan Perorangan Dinas atau Kendaraan Dinas Jabatan	Jumlah Kendaraan Perorangan Dinas atau Kendaraan Dinas Jabatan yang Dipelihara dan dibayarkan Pajaknya	10 Unit	334,716,150.00	Kab. Bantul, Semua Kecamatan, Semua Kel/Desa	DANA TRANSFER UMUM-DANA ALOKASI UMUM	Memantapkan Sistem Pertahanan Keamanan Negara dan Mendorong Kemandirian Bangsa melalui Swasembada Pangan, Energi, Air, Ekonomi Syariah, Ekonomi Digital, Ekonomi Hijau, dan Ekonomi Biru	Pemerataan kualitas infrastruktur	Dinas Kelautan dan Perikanan Bantul	195.000.000,00	DINAS KELAUTAN DAN PERIKANAN
	3.25.01.2.09.0002	Penyediaan Jasa Pemeliharaan, Biaya Pemeliharaan, Pajak dan Perizinan Kendaraan Dinas Operasional atau Lapangan	Jumlah Kendaraan Dinas Operasional atau Lapangan yang Dipelihara dan dibayarkan Pajak dan Perizinannya	35 Unit	245,449,800.00	Kab. Bantul, Semua Kecamatan, Semua Kel/Desa	DANA TRANSFER UMUM-DANA ALOKASI UMUM	Memantapkan Sistem Pertahanan Keamanan Negara dan Mendorong Kemandirian Bangsa melalui Swasembada Pangan, Energi, Air, Ekonomi Syariah, Ekonomi Digital, Ekonomi Hijau, dan Ekonomi Biru	Pemerataan kualitas infrastruktur	Dinas Kelautan dan Perikanan Bantul	265.000.000,00	DINAS KELAUTAN DAN PERIKANAN
	3.25.01.2.09.0006	Pemeliharaan Peralatan dan Mesin Lainnya	Jumlah Peralatan dan Mesin Lainnya yang Dipelihara	6 Unit	6,318,000.00	Kab. Bantul, Semua Kecamatan, Semua Kel/Desa	DANA TRANSFER UMUM-DANA ALOKASI UMUM	Memantapkan Sistem Pertahanan Keamanan Negara dan Mendorong Kemandirian Bangsa melalui Swasembada Pangan, Energi, Air, Ekonomi Syariah, Ekonomi Digital, Ekonomi Hijau, dan Ekonomi Biru	Pemerataan kualitas infrastruktur	Dinas Kelautan dan Perikanan Bantul	75.000.000,00	DINAS KELAUTAN DAN PERIKANAN
	3.25.01.2.09.0009	Pemeliharaan/Rehabilitasi Gedung Kantor dan Bangunan Lainnya	Jumlah Gedung Kantor dan Bangunan Lainnya yang Dipelihara/Direhabilitasi	6 Unit	368,007,300.00	Kab. Bantul, Semua Kecamatan, Semua Kel/Desa	DANA TRANSFER UMUM-DANA ALOKASI UMUM	Memantapkan Sistem Pertahanan Keamanan Negara dan Mendorong Kemandirian Bangsa melalui Swasembada Pangan, Energi, Air, Ekonomi Syariah, Ekonomi Digital, Ekonomi Hijau, dan Ekonomi Biru	Pemerataan kualitas infrastruktur	Dinas Kelautan dan Perikanan Bantul	250.000.000,00	DINAS KELAUTAN DAN PERIKANAN
206	3.25.03	PROGRAM PENGELOLAAN PERIKANAN TANGKAP	Produksi perikanan tangkap	835 ton	1,562,644,616.00						319.975.120,00	DINAS KELAUTAN DAN PERIKANAN
	3.25.03.2.01	Pengelolaan Penangkapan Ikan di Wilayah Sungai, Danau, Waduk, Rawa, dan Genangan Air Lainnya yang Dapat Diusahakan dalam 1 (Satu) Daerah Kabupaten/ Kota	Persentase ketersediaan stok ikan di perairan umum daratan yang dimanfaatkan	50 persen	96,662,500.00			Memantapkan Sistem Pertahanan Keamanan Negara dan Mendorong Kemandirian Bangsa melalui Swasembada Pangan, Energi, Air, Ekonomi Syariah, Ekonomi Digital, Ekonomi Hijau, dan Ekonomi Biru	Pemerataan kualitas infrastruktur	Masyarakat se-Kabupaten Bantul	5.000.000,00	DINAS KELAUTAN DAN PERIKANAN
	3.25.03.2.01.0001	Penyediaan Data dan Informasi Sumber Daya Ikan	Jumlah Data dan Informasi Sumber Daya Ikan di Perairan Darat dalam Satu Kabupaten/Kota yang Tersedia	1 Dokumen	4,487,500.00	Kab. Bantul, Semua Kecamatan, Semua Kel/Desa	DANA TRANSFER UMUM-DANA ALOKASI UMUM	Memantapkan Sistem Pertahanan Keamanan Negara dan Mendorong Kemandirian Bangsa melalui Swasembada Pangan, Energi, Air, Ekonomi Syariah, Ekonomi Digital, Ekonomi Hijau, dan Ekonomi Biru	Pemerataan kualitas infrastruktur	Masyarakat se-Kabupaten Bantul	1.000.000,00	DINAS KELAUTAN DAN PERIKANAN
	3.25.03.2.01.0004	Penyediaan Sarana Usaha Perikanan Tangkap	Jumlah Sarana Usaha Perikanan Tangkap yang Terjamin dan Tersedia	2 Unit	92,175,000.00	Kab. Bantul, Semua Kecamatan, Semua Kel/Desa	DANA TRANSFER UMUM-DANA ALOKASI UMUM	Memantapkan Sistem Pertahanan Keamanan Negara dan Mendorong Kemandirian Bangsa melalui Swasembada Pangan, Energi, Air, Ekonomi Syariah, Ekonomi Digital, Ekonomi Hijau, dan Ekonomi Biru	Pemerataan kualitas infrastruktur	Masyarakat se-Kabupaten Bantul	4.000.000,00	DINAS KELAUTAN DAN PERIKANAN
	3.25.03.2.02	Pemberdayaan Nelayan Kecil dalam Daerah Kabupaten/Kota	Persentase nelayan yang memiliki sertifikat kompetensi	0,05 persen	1,112,559,500.00			Memantapkan Sistem Pertahanan Keamanan Negara dan Mendorong Kemandirian Bangsa melalui Swasembada Pangan, Energi, Air, Ekonomi Syariah, Ekonomi Digital, Ekonomi Hijau, dan Ekonomi Biru	Pemerataan kualitas infrastruktur	Masyarakat se-Kabupaten Bantul	105.000.000,00	DINAS KELAUTAN DAN PERIKANAN

RENCANA KERJA PEMERINTAH DAERAH KABUPATEN BANTUL TAHUN 2025

No	Kode	Urusan / Bidang Urusan / Program / Kegiatan / Sub Kegiatan	Indikator Program / Kegiatan / Sub Kegiatan	Capaian Kinerja Dan Kerangka Pendanaan						Kelompok Sasaran	Prakiraan Maju Rencana Tahun 2026 Pagu Indikatif (Rp)	Perangkat Daerah Penanggung Jawab
				Target 2025	Pagu Indikatif (Rp)	Lokasi	Sumber Dana	Prioritas				
								Nasional	Daerah			
1	2	3	4	8	9	10	11	12	13	14	15	16
	3.25.03.2.02.0001	Pengembangan Kapasitas Nelayan Kecil	Jumlah Nelayan Kecil yang Meningkatkan Kapasitasnya	35 Orang	1,082,934,500.00	Kab. Bantul, Semua Kecamatan, Semua Kel/Desa	DANA TRANSFER UMUM-DANA ALOKASI UMUM	Memantapkan Sistem Pertahanan Keamanan Negara dan Mendorong Kemandirian Bangsa melalui Swasembada Pangan, Energi, Air, Ekonomi Syariah, Ekonomi Digital, Ekonomi Hijau, dan Ekonomi Biru	Pemerataan kualitas infrastruktur	Masyarakat se-Kabupaten Bantul	60.000.000,00	DINAS KELAUTAN DAN PERIKANAN
	3.25.03.2.02.0002	Pelaksanaan Fasilitasi Pembentukan dan Pengembangan Kelembagaan Nelayan Kecil	Jumlah Kelompok Nelayan Kecil yang Difasilitasi Pembentukan dan Pengembangan Kelembagaannya	15 Kelompok	20,775,000.00	Kab. Bantul, Semua Kecamatan, Semua Kel/Desa	DANA TRANSFER UMUM-DANA ALOKASI UMUM	Memantapkan Sistem Pertahanan Keamanan Negara dan Mendorong Kemandirian Bangsa melalui Swasembada Pangan, Energi, Air, Ekonomi Syariah, Ekonomi Digital, Ekonomi Hijau, dan Ekonomi Biru	Pemerataan kualitas infrastruktur	Masyarakat se-Kabupaten Bantul	40.000.000,00	DINAS KELAUTAN DAN PERIKANAN
	3.25.03.2.02.0003	Pelaksanaan Fasilitasi Bantuan Pendanaan, Bantuan Pembiayaan, Kemitraan Usaha	Jumlah Unit Usaha yang Difasilitasi Penyaluran Bantuan Pen Danaan, Bantuan Pembiayaan, Kemitraan Usaha	5 Unit Usaha	8,850,000.00	Kab. Bantul, Semua Kecamatan, Semua Kel/Desa	DANA TRANSFER UMUM-DANA ALOKASI UMUM	Memantapkan Sistem Pertahanan Keamanan Negara dan Mendorong Kemandirian Bangsa melalui Swasembada Pangan, Energi, Air, Ekonomi Syariah, Ekonomi Digital, Ekonomi Hijau, dan Ekonomi Biru	Pemerataan kualitas infrastruktur	Masyarakat se-Kabupaten Bantul	5.000.000,00	DINAS KELAUTAN DAN PERIKANAN
	3.25.03.2.03.	Pengelolaan dan Penyelenggaraan Tempat Pelelangan Ikan (TPI)	Persentase Tempat Pelelangan Ikan yang operasional	100 persen	337,035,116.00			Memantapkan Sistem Pertahanan Keamanan Negara dan Mendorong Kemandirian Bangsa melalui Swasembada Pangan, Energi, Air, Ekonomi Syariah, Ekonomi Digital, Ekonomi Hijau, dan Ekonomi Biru	Pemerataan kualitas infrastruktur	Masyarakat se-Kabupaten Bantul	185.975.120,00	DINAS KELAUTAN DAN PERIKANAN
	3.25.03.2.03.0001	Penetapan Prosedur Pengelolaan dan Penyelenggaraan Tempat Pelelangan Ikan (TPI)	Jumlah SOP Pengelolaan dan Penyelenggaraan Tempat Pelelangan Ikan (TPI)	1 Dokumen	5,762,500.00	Kab. Bantul, Semua Kecamatan, Semua Kel/Desa	DANA TRANSFER UMUM-DANA ALOKASI UMUM	Memantapkan Sistem Pertahanan Keamanan Negara dan Mendorong Kemandirian Bangsa melalui Swasembada Pangan, Energi, Air, Ekonomi Syariah, Ekonomi Digital, Ekonomi Hijau, dan Ekonomi Biru	Pemerataan kualitas infrastruktur	Masyarakat se-Kabupaten Bantul	5.000.000,00	DINAS KELAUTAN DAN PERIKANAN
	3.25.03.2.03.0002	Pelayanan Penyelenggaraan Tempat Pelelangan Ikan (TPI)	Jumlah Layanan dalam rangka Penyelenggaraan Tempat Pelelangan Ikan (TPI)	1 Layanan	331,272,616.00	Kab. Bantul, Semua Kecamatan, Semua Kel/Desa	DANA TRANSFER UMUM-DANA ALOKASI UMUM	Memantapkan Sistem Pertahanan Keamanan Negara dan Mendorong Kemandirian Bangsa melalui Swasembada Pangan, Energi, Air, Ekonomi Syariah, Ekonomi Digital, Ekonomi Hijau, dan Ekonomi Biru	Pemerataan kualitas infrastruktur	Masyarakat se-Kabupaten Bantul	180.975.120,00	DINAS KELAUTAN DAN PERIKANAN
	3.25.03.2.04.	Penerbitan Tanda Daftar Kapal Perikanan Berukuran sampai dengan 10 GT di Wilayah Sungai, Danau, Waduk, Rawa, dan Genangan Air Lainnya yang Dapat Diusahakan dalam 1 (Satu) Daerah Kabupaten/Kota	Persentase Tanda Daftar Kapal Perikanan Berukuran sampai dengan 10 GT yang Diterbitkan	8 Persen	5,462,500.00			Memantapkan Sistem Pertahanan Keamanan Negara dan Mendorong Kemandirian Bangsa melalui Swasembada Pangan, Energi, Air, Ekonomi Syariah, Ekonomi Digital, Ekonomi Hijau, dan Ekonomi Biru	Pemerataan kualitas infrastruktur	Masyarakat se-Kabupaten Bantul	8.000.000,00	DINAS KELAUTAN DAN PERIKANAN
	3.25.03.2.04.0001	Penetapan Persyaratan dan Prosedur Penerbitan Tanda Daftar Kapal Perikanan Berukuran sampai dengan 10 GT	Jumlah Persyaratan dan Prosedur Penerbitan Rekomendasi Perizinan Berusaha Perikanan Tangkap yang Menjadi Kewenangan Kabupaten/Kota	1 Dokumen	2,200,000.00	Kab. Bantul, Semua Kecamatan, Semua Kel/Desa	DANA TRANSFER UMUM-DANA ALOKASI UMUM	Memantapkan Sistem Pertahanan Keamanan Negara dan Mendorong Kemandirian Bangsa melalui Swasembada Pangan, Energi, Air, Ekonomi Syariah, Ekonomi Digital, Ekonomi Hijau, dan Ekonomi Biru	Pemerataan kualitas infrastruktur	Masyarakat se-Kabupaten Bantul	3.000.000,00	DINAS KELAUTAN DAN PERIKANAN

RENCANA KERJA PEMERINTAH DAERAH KABUPATEN BANTUL TAHUN 2025

No	Kode	Urusan / Bidang Urusan / Program / Kegiatan / Sub Kegiatan	Indikator Program / Kegiatan / Sub Kegiatan	Capaian Kinerja Dan Kerangka Pendanaan						Kelompok Sasaran	Prakiraan Maju Rencana Tahun 2026 Pagu Indikatif (Rp)	Perangkat Daerah Penanggung Jawab
				Target 2025	Pagu Indikatif (Rp)	Lokasi	Sumber Dana	Prioritas				
								Nasional	Daerah			
1	2	3	4	8	9	10	11	12	13	14	15	16
	3.25.03.2.04.0002	Pelayanan Penerbitan Tanda Daftar Kapal Perikanan Berukuran sampai dengan 10 GT	Jumlah Rekomendasi Tanda Daftar Kapal Perikanan	5 Rekomendasi	3,262,500.00	Kab. Bantul, Semua Kecamatan, Semua Kel/Desa	DANA TRANSFER UMUM-DANA ALOKASI UMUM	Memantapkan Sistem Pertahanan Keamanan Negara dan Mendorong Kemandirian Bangsa melalui Swasembada Pangan, Energi, Air, Ekonomi Syariah, Ekonomi Digital, Ekonomi Hijau, dan Ekonomi Biru	Pemerataan kualitas infrastruktur	Masyarakat se-Kabupaten Bantul	5.000.000,00	DINAS KELAUTAN DAN PERIKANAN
	3.25.03.2.05.	Penerbitan Izin Pengadaan Kapal Penangkap Ikan dan Kapal Pengangkut Ikan dengan Ukuran sampai dengan 10 GT di Wilayah Sungai, Danau, Waduk, Rawa, dan Genangan Air Lainnya yang Dapat Diusahakan dalam 1 (Satu) Daerah Kabupaten/ Kota	Persentase Izin Pengadaan Kapal Penangkap Ikan dan Kapal Pengangkut Ikan yang Diterbitkan	8 Persen	5,462,500.00			Memantapkan Sistem Pertahanan Keamanan Negara dan Mendorong Kemandirian Bangsa melalui Swasembada Pangan, Energi, Air, Ekonomi Syariah, Ekonomi Digital, Ekonomi Hijau, dan Ekonomi Biru	Pemerataan kualitas infrastruktur	Masyarakat se-Kabupaten Bantul	8.000.000,00	DINAS KELAUTAN DAN PERIKANAN
	3.25.03.2.05.0001	Penetapan Persyaratan dan Prosedur Penerbitan Persetujuan Pengadaan Kapal Penangkap Ikan dan Kapal Pengangkut Ikan dengan Ukuran sampai dengan 10 GT	Jumlah Persyaratan dan Prosedur Penerbitan Rekomendasi Persetujuan Pengadaan Kapal Penangkap Ikan dan Kapal Pengangkut Ikan yang Menjadi Kewenangan Kabupaten/Kota	1 Dokumen	2,200,000.00	Kab. Bantul, Semua Kecamatan, Semua Kel/Desa	DANA TRANSFER UMUM-DANA ALOKASI UMUM	Memantapkan Sistem Pertahanan Keamanan Negara dan Mendorong Kemandirian Bangsa melalui Swasembada Pangan, Energi, Air, Ekonomi Syariah, Ekonomi Digital, Ekonomi Hijau, dan Ekonomi Biru	Pemerataan kualitas infrastruktur	Masyarakat se-Kabupaten Bantul	3.000.000,00	DINAS KELAUTAN DAN PERIKANAN
	3.25.03.2.05.0003	Penerbitan rekomendasi Surat Persetujuan Pengadaan Kapal Perikanan (PPKP)	Jumlah Rekomendasi Persetujuan Pengadaan Kapal Perikanan (PPKP) yang Diterbitkan	5 Rekomendasi	3,262,500.00	Kab. Bantul, Semua Kecamatan, Semua Kel/Desa	DANA TRANSFER UMUM-DANA ALOKASI UMUM	Memantapkan Sistem Pertahanan Keamanan Negara dan Mendorong Kemandirian Bangsa melalui Swasembada Pangan, Energi, Air, Ekonomi Syariah, Ekonomi Digital, Ekonomi Hijau, dan Ekonomi Biru	Pemerataan kualitas infrastruktur	Masyarakat se-Kabupaten Bantul	5.000.000,00	DINAS KELAUTAN DAN PERIKANAN
	3.25.03.2.06.	Pendaftaran Kapal Perikanan Berukuran sampai dengan 10 GT yang Beroperasi di Sungai, Danau, Waduk, Rawa, dan Genangan Air Lainnya yang Dapat Diusahakan dalam 1 (Satu) Daerah Kabupaten/Kota	Persentase Kapal Perikanan Berukuran Sampai Dengan 10 GT Status Operasi yang Didaftarkan	10 Persen	5,462,500.00			Memantapkan Sistem Pertahanan Keamanan Negara dan Mendorong Kemandirian Bangsa melalui Swasembada Pangan, Energi, Air, Ekonomi Syariah, Ekonomi Digital, Ekonomi Hijau, dan Ekonomi Biru	Pemerataan kualitas infrastruktur	Masyarakat se-Kabupaten Bantul	8.000.000,00	DINAS KELAUTAN DAN PERIKANAN
	3.25.03.2.06.0001	Penetapan Persyaratan dan Prosedur Pendaftaran Kapal Perikanan dengan Ukuran sampai dengan 10 GT	Jumlah Persyaratan dan Prosedur Penerbitan Rekomendasi Buku Kapal Perikanan yang Menjadi Kewenangan Kabupaten/Kota	1 Dokumen	2,200,000.00	Kab. Bantul, Semua Kecamatan, Semua Kel/Desa	DANA TRANSFER UMUM-DANA ALOKASI UMUM	Memantapkan Sistem Pertahanan Keamanan Negara dan Mendorong Kemandirian Bangsa melalui Swasembada Pangan, Energi, Air, Ekonomi Syariah, Ekonomi Digital, Ekonomi Hijau, dan Ekonomi Biru	Pemerataan kualitas infrastruktur	Masyarakat se-Kabupaten Bantul	3.000.000,00	DINAS KELAUTAN DAN PERIKANAN
	3.25.03.2.06.0003	Penerbitan rekomendasi Buku Kapal Perikanan (BKP)	Jumlah Rekomendasi Buku Kapal Perikanan (BKP) yang Diterbitkan	5 Rekomendasi	3,262,500.00	Kab. Bantul, Semua Kecamatan, Semua Kel/Desa	DANA TRANSFER UMUM-DANA ALOKASI UMUM	Memantapkan Sistem Pertahanan Keamanan Negara dan Mendorong Kemandirian Bangsa melalui Swasembada Pangan, Energi, Air, Ekonomi Syariah, Ekonomi Digital, Ekonomi Hijau, dan Ekonomi Biru	Pemerataan kualitas infrastruktur	Masyarakat se-Kabupaten Bantul	5.000.000,00	DINAS KELAUTAN DAN PERIKANAN
207	3.25.04	PROGRAM PENGELOLAAN PERIKANAN BUDIDAYA	Produksi perikanan budidaya	12.959 ton	1,475,884,620.00						952.052.120,00	DINAS KELAUTAN DAN PERIKANAN

RENCANA KERJA PEMERINTAH DAERAH KABUPATEN BANTUL TAHUN 2025

No	Kode	Urusan / Bidang Urusan / Program / Kegiatan / Sub Kegiatan	Indikator Program / Kegiatan / Sub Kegiatan	Capaian Kinerja Dan Kerangka Pendanaan						Kelompok Sasaran	Prakiraan Maju Rencana Tahun 2026 Pagu Indikatif (Rp)	Perangkat Daerah Penanggung Jawab
				Target 2025	Pagu Indikatif (Rp)	Lokasi	Sumber Dana	Prioritas				
								Nasional	Daerah			
1	2	3	4	8	9	10	11	12	13	14	15	16
	3.25.04.2.02.	Pemberdayaan Pembudi Daya Ikan Kecil	Pembudidaya ikan penerima kegiatan pemberdayaan yang menerapkan budidaya ikan yang baik	140 Pembudidaya	954,244,000.00			Memantapkan Sistem Pertahanan Keamanan Negara dan Mendorong Kemandirian Bangsa melalui Swasembada Pangan, Energi, Air, Ekonomi Syariah, Ekonomi Digital, Ekonomi Hijau, dan Ekonomi Biru	Pemerataan kualitas infrastruktur	Masyarakat se-Kabupaten Bantul	781.231.880,00	DINAS KELAUTAN DAN PERIKANAN
	3.25.04.2.02.0002	Pelaksanaan Fasilitasi Pembentukan dan Pengembangan Kelembagaan Pembudi Daya Ikan Kecil	Jumlah Kelompok Pembudi Daya Ikan Kecil yang Mengikuti Pembentukan dan Pengembangan Kelembagaan	60 Kelompok	141,144,000.00	Kab. Bantul, Semua Kecamatan, Semua Kel/Desa	DANA TRANSFER UMUM-DANA ALOKASI UMUM	Memantapkan Sistem Pertahanan Keamanan Negara dan Mendorong Kemandirian Bangsa melalui Swasembada Pangan, Energi, Air, Ekonomi Syariah, Ekonomi Digital, Ekonomi Hijau, dan Ekonomi Biru	Pemerataan kualitas infrastruktur	Masyarakat se-Kabupaten Bantul	110.281.880,00	DINAS KELAUTAN DAN PERIKANAN
	3.25.04.2.02.0004	Pemberian Pendampingan, Kemudahan Akses Ilmu Pengetahuan, Teknologi dan Informasi, serta Penyelenggaraan Pendidikan dan Pelatihan	Jumlah Kelompok Usaha yang Memperoleh Pendampingan, Kemudahan Akses Ilmu Pengetahuan, Teknologi dan Informasi, Serta Penyelenggaraan Pendidikan dan Pelatihan	38 Kelompok	813,100,000.00	Kab. Bantul, Semua Kecamatan, Semua Kel/Desa	DANA TRANSFER UMUM-DANA ALOKASI UMUM	Memantapkan Sistem Pertahanan Keamanan Negara dan Mendorong Kemandirian Bangsa melalui Swasembada Pangan, Energi, Air, Ekonomi Syariah, Ekonomi Digital, Ekonomi Hijau, dan Ekonomi Biru	Pemerataan kualitas infrastruktur	Masyarakat se-Kabupaten Bantul	670.950.000,00	DINAS KELAUTAN DAN PERIKANAN
	3.25.04.2.04.	Pengelolaan Pembudidayaan Ikan	Peningkatan produksi benih ikan air tawar	5 Persen	521,640,620.00			Memantapkan Sistem Pertahanan Keamanan Negara dan Mendorong Kemandirian Bangsa melalui Swasembada Pangan, Energi, Air, Ekonomi Syariah, Ekonomi Digital, Ekonomi Hijau, dan Ekonomi Biru	Pemerataan kualitas infrastruktur	Masyarakat se-Kabupaten Bantul	150.770.240,00	DINAS KELAUTAN DAN PERIKANAN
	3.25.04.2.04.0001	Penyediaan Data dan Informasi Pembudidayaan Ikan dalam 1 (Satu) Daerah Kabupaten/Kota	Jumlah Data dan Informasi Pembudidayaan Ikan dalam 1 (Satu) Daerah Kabupaten/Kota	1 Dokumen	2,975,000.00	Kab. Bantul, Semua Kecamatan, Semua Kel/Desa	DANA TRANSFER UMUM-DANA ALOKASI UMUM	Memantapkan Sistem Pertahanan Keamanan Negara dan Mendorong Kemandirian Bangsa melalui Swasembada Pangan, Energi, Air, Ekonomi Syariah, Ekonomi Digital, Ekonomi Hijau, dan Ekonomi Biru	Pemerataan kualitas infrastruktur	Masyarakat se-Kabupaten Bantul	2.000.000,00	DINAS KELAUTAN DAN PERIKANAN
	3.25.04.2.04.0004	Pengelolaan Kesehatan Ikan dan Lingkungan Budidaya dalam 1 (Satu) Daerah Kabupaten/Kota	Jumlah Hasil Ikan dan Lingkungan Budidaya dalam 1 (Satu) Daerah Kabupaten/Kota yang Teruji Melalui Pengelolaan Kesehatan Ikan	1 Dokumen	496,578,120.00	Kab. Bantul, Semua Kecamatan, Semua Kel/Desa	DANA TRANSFER UMUM-DANA ALOKASI UMUM	Memantapkan Sistem Pertahanan Keamanan Negara dan Mendorong Kemandirian Bangsa melalui Swasembada Pangan, Energi, Air, Ekonomi Syariah, Ekonomi Digital, Ekonomi Hijau, dan Ekonomi Biru	Pemerataan kualitas infrastruktur	Masyarakat se-Kabupaten Bantul	112.820.240,00	DINAS KELAUTAN DAN PERIKANAN
	3.25.04.2.04.0010	Pembinaan dan Pemantauan Pembudidayaan Ikan di Darat	Jumlah Pembudidaya yang Memperoleh Pembinaan dan Pemantauan Pembudidayaan Ikan di Darat	40 Unit	22,087,500.00	Kab. Bantul, Semua Kecamatan, Semua Kel/Desa	DANA TRANSFER UMUM-DANA ALOKASI UMUM	Memantapkan Sistem Pertahanan Keamanan Negara dan Mendorong Kemandirian Bangsa melalui Swasembada Pangan, Energi, Air, Ekonomi Syariah, Ekonomi Digital, Ekonomi Hijau, dan Ekonomi Biru	Pemerataan kualitas infrastruktur	Masyarakat se-Kabupaten Bantul	35.950.000,00	DINAS KELAUTAN DAN PERIKANAN
208	3.25.05	PROGRAM PENGAWASAN SUMBER DAYA KELAUTAN DAN PERIKANAN	Penurunan jumlah pelanggaran aturan	5 Persen	309,428,000.00						79.900.000,00	DINAS KELAUTAN DAN PERIKANAN
	3.25.05.2.01.	Pengawasan Sumber Daya Perikanan di Wilayah Sungai, Danau, Waduk, Rawa, dan Genangan Air Lainnya yang Dapat Diusahakan Dalam Kabupaten/Kota	Penurunan jumlah pelanggaran aturan	5 Persen	309,428,000.00			Memantapkan Sistem Pertahanan Keamanan Negara dan Mendorong Kemandirian Bangsa melalui Swasembada Pangan, Energi, Air, Ekonomi Syariah, Ekonomi Digital, Ekonomi Hijau, dan Ekonomi Biru	Pemerataan kualitas infrastruktur	Masyarakat se-Kabupaten Bantul	79.900.000,00	DINAS KELAUTAN DAN PERIKANAN

RENCANA KERJA PEMERINTAH DAERAH KABUPATEN BANTUL TAHUN 2025

No	Kode	Urusan / Bidang Urusan / Program / Kegiatan / Sub Kegiatan	Indikator Program / Kegiatan / Sub Kegiatan	Capaian Kinerja Dan Kerangka Pendanaan							Kelompok Sasaran	Prakiraan Maju Rencana Tahun 2026 Pagu Indikatif (Rp)	Perangkat Daerah Penanggung Jawab
				Target 2025	Pagu Indikatif (Rp)	Lokasi	Sumber Dana	Prioritas					
								Nasional	Daerah				
1	2	3	4	8	9	10	11	12	13	14	15	16	
	3.25.05.2.01.0004	Pengawasan usaha pembudidayaan ikan sesuai kewenangan kabupaten/kota	Jumlah pelaku usaha pembudidayaan ikan yang diperiksa kepatuhannya sesuai kewenangan kabupaten/kota	90 Pelaku Usaha	20,422,900.00	Semua Kota/Kab, Semua Kecamatan, Semua Kel/Desa	DANA TRANSFER UMUM-DANA ALOKASI UMUM	Memantapkan Sistem Pertahanan Keamanan Negara dan Mendorong Kemandirian Bangsa melalui Swasembada Pangan, Energi, Air, Ekonomi Syariah, Ekonomi Digital, Ekonomi Hijau, dan Ekonomi Biru	Pemerataan kualitas infrastruktur	Masyarakat se-Kabupaten Bantul	12.900.000,00	DINAS KELAUTAN DAN PERIKANAN	
	3.25.05.2.01.0007	Pengawasan usaha penangkapan ikan dan/atau usaha pengangkutan ikan sesuai kewenangan kabupaten/kota	Jumlah pelaku usaha penangkapan ikan dan/atau usaha pengangkutan ikan sesuai kewenangan kabupaten/kota	180 Pelaku Usaha	289,005,100.00	Kab. Bantul, Semua Kecamatan, Semua Kel/Desa	DANA TRANSFER UMUM-DANA ALOKASI UMUM	Memantapkan Sistem Pertahanan Keamanan Negara dan Mendorong Kemandirian Bangsa melalui Swasembada Pangan, Energi, Air, Ekonomi Syariah, Ekonomi Digital, Ekonomi Hijau, dan Ekonomi Biru	Pemerataan kualitas infrastruktur	Masyarakat se-Kabupaten Bantul	67.000.000,00	DINAS KELAUTAN DAN PERIKANAN	
209	3.25.06	PROGRAM PENGOLAHAN DAN PEMASARAN HASIL PERIKANAN	Persentase produksi perikanan yang diolah	5 Persen	825,589,116.00						306.950.000,00	DINAS KELAUTAN DAN PERIKANAN	
	3.25.06.2.01.	Penerbitan Tanda Daftar Usaha Pengolahan Hasil Perikanan bagi Usaha Skala Mikro dan Kecil	usaha pengolahan hasil perikanan yang memiliki daftar usaha	2 unit	60,305,116.00			Memantapkan Sistem Pertahanan Keamanan Negara dan Mendorong Kemandirian Bangsa melalui Swasembada Pangan, Energi, Air, Ekonomi Syariah, Ekonomi Digital, Ekonomi Hijau, dan Ekonomi Biru	Pemerataan kualitas infrastruktur	Masyarakat se-Kabupaten Bantul	5.050.000,00	DINAS KELAUTAN DAN PERIKANAN	
	3.25.06.2.01.0005	Penyediaan Data dan Informasi Usaha Pemasaran dan Pengolahan Hasil Perikanan dalam 1 (Satu) Daerah Kabupaten/Kota berdasarkan skala usaha dan risiko	Jumlah Data dan Informasi Usaha Pemasaran dan Pengolahan Hasil Perikanan berdasarkan skala usaha dan risiko	1 Dokumen	60,305,116.00	Kab. Bantul, Semua Kecamatan, Semua Kel/Desa	DANA TRANSFER UMUM-DANA ALOKASI UMUM	Memantapkan Sistem Pertahanan Keamanan Negara dan Mendorong Kemandirian Bangsa melalui Swasembada Pangan, Energi, Air, Ekonomi Syariah, Ekonomi Digital, Ekonomi Hijau, dan Ekonomi Biru	Pemerataan kualitas infrastruktur	Masyarakat se-Kabupaten Bantul	5.050.000,00	DINAS KELAUTAN DAN PERIKANAN	
	3.25.06.2.02.	Pembinaan Mutu dan Keamanan Hasil Perikanan bagi Usaha Pengolahan dan Pemasaran Skala Mikro dan Kecil	Pelaku yang menerapkan Standar Usaha Pengolahan dan Pemasaran Ikan	5 Unit	551,531,500.00			Memantapkan Sistem Pertahanan Keamanan Negara dan Mendorong Kemandirian Bangsa melalui Swasembada Pangan, Energi, Air, Ekonomi Syariah, Ekonomi Digital, Ekonomi Hijau, dan Ekonomi Biru	Pemerataan kualitas infrastruktur	Masyarakat se-Kabupaten Bantul	145.000.000,00	DINAS KELAUTAN DAN PERIKANAN	
	3.25.06.2.02.0002	Pembinaan terhadap Penerapan Persyaratan Perizinan Berusaha Pada Usaha Pengolahan dan Pemasaran Hasil Perikanan sesuai Skala Usaha dan Risiko	Jumlah Unit Usaha Pengolahan dan Pemasaran Hasil Perikanan yang mendapatkan pembinaan terhadap Penerapan Persyaratan Perizinan Berusaha Pada Usaha Pengolahan dan Pemasaran Hasil Perikanan sesuai Skala Usaha dan Risiko	10 Unit Usaha	551,531,500.00	Kab. Bantul, Semua Kecamatan, Semua Kel/Desa	DANA TRANSFER UMUM-DANA ALOKASI UMUM	Memantapkan Sistem Pertahanan Keamanan Negara dan Mendorong Kemandirian Bangsa melalui Swasembada Pangan, Energi, Air, Ekonomi Syariah, Ekonomi Digital, Ekonomi Hijau, dan Ekonomi Biru	Pemerataan kualitas infrastruktur	Masyarakat se-Kabupaten Bantul	145.000.000,00	DINAS KELAUTAN DAN PERIKANAN	
	3.25.06.2.03.	Penyediaan dan Penyaluran Bahan Baku Industri Pengolahan Ikan dalam 1 (Satu) Daerah Kabupaten/ Kota	nelayan dan pembudidaya ikan yang bermitra dengan usaha pengolahan hasil perikanan	10 orang	213,752,500.00			Memantapkan Sistem Pertahanan Keamanan Negara dan Mendorong Kemandirian Bangsa melalui Swasembada Pangan, Energi, Air, Ekonomi Syariah, Ekonomi Digital, Ekonomi Hijau, dan Ekonomi Biru	Pemerataan kualitas infrastruktur	Masyarakat se-Kabupaten Bantul	156.900.000,00	DINAS KELAUTAN DAN PERIKANAN	

RENCANA KERJA PEMERINTAH DAERAH KABUPATEN BANTUL TAHUN 2025

No	Kode	Urusan / Bidang Urusan / Program / Kegiatan / Sub Kegiatan	Indikator Program / Kegiatan / Sub Kegiatan	Capaian Kinerja Dan Kerangka Pendanaan						Kelompok Sasaran	Prakiraan Maju Rencana Tahun 2026 Pagu Indikatif (Rp)	Perangkat Daerah Penanggung Jawab
				Target 2025	Pagu Indikatif (Rp)	Lokasi	Sumber Dana	Prioritas				
								Nasional	Daerah			
1	2	3	4	8	9	10	11	12	13	14	15	16
	3.25.06.2.03.0001	Peningkatan Ketersediaan Ikan untuk Konsumsi dan Usaha Pengolahan dalam 1 (Satu) Daerah Kabupaten/Kota	Jumlah Peningkatan Ketersediaan Ikan untuk Konsumsi dan Usaha Pengolahan Dalam 1 (Satu) Daerah Kabupaten/Kota	100 Ton	58,452,500.00	Kab. Bantul, Semua Kecamatan, Semua Kel/Desa	DANA TRANSFER UMUM-DANA ALOKASI UMUM	Memantapkan Sistem Pertahanan Keamanan Negara dan Mendorong Kemandirian Bangsa melalui Swasembada Pangan, Energi, Air, Ekonomi Syariah, Ekonomi Digital, Ekonomi Hijau, dan Ekonomi Biru	Pemerataan kualitas infrastruktur	Masyarakat se-Kabupaten Bantul	10.000.000,00	DINAS KELAUTAN DAN PERIKANAN
	3.25.06.2.03.0002	Pemberian Fasilitas bagi Pelaku Usaha Perikanan Skala Mikro dan Kecil dalam 1 (Satu) Daerah Kabupaten/Kota	Jumlah Pelaku Usaha Perikanan Skala Mikro dan Kecil dalam 1 (Satu) Daerah Kabupaten/Kota yang Terfasilitasi	10 Pelaku Usaha	155,300,000.00	Kab. Bantul, Semua Kecamatan, Semua Kel/Desa	DANA TRANSFER UMUM-DANA ALOKASI UMUM	Memantapkan Sistem Pertahanan Keamanan Negara dan Mendorong Kemandirian Bangsa melalui Swasembada Pangan, Energi, Air, Ekonomi Syariah, Ekonomi Digital, Ekonomi Hijau, dan Ekonomi Biru	Pemerataan kualitas infrastruktur	Masyarakat se-Kabupaten Bantul	146.900.000,00	DINAS KELAUTAN DAN PERIKANAN
		UPTD Balai Budidaya Ikan			859,909,868.00						1.181.836.760,00	
	3	URUSAN PEMERINTAHAN PILIHAN			859,909,868.00						1.181.836.760,00	
	3.25	URUSAN PEMERINTAHAN BIDANG KELAUTAN DAN PERIKANAN			859,909,868.00						1.181.836.760,00	
210	3.25.04	PROGRAM PENGELOLAAN PERIKANAN BUDIDAYA	Produksi perikanan budidaya	12.959 ton	859,909,868.00						1.181.836.760,00	UPTD BALAI BUDIDAYA IKAN
	3.25.04.2.04.	Pengelolaan Pembudidayaan Ikan	Peningkatan produksi benih ikan air tawar	5 Persen	859,909,868.00			Memantapkan Sistem Pertahanan Keamanan Negara dan Mendorong Kemandirian Bangsa melalui Swasembada Pangan, Energi, Air, Ekonomi Syariah, Ekonomi Digital, Ekonomi Hijau, dan Ekonomi Biru	Pemerataan kualitas infrastruktur	Masyarakat se-Kabupaten Bantul	1.181.836.760,00	UPTD BALAI BUDIDAYA IKAN
	3.25.04.2.04.0009	Penjaminan Ketersediaan Sarana Pembudidayaan Ikan dalam 1 (Satu) Daerah Kabupaten/Kota	Jumlah Sarana Pembudidayaan Ikan dalam 1 (Satu) Daerah Kabupaten/Kota	5 Unit	859,909,868.00	Kab. Bantul, Semua Kecamatan, Semua Kel/Desa	DANA TRANSFER UMUM-DANA ALOKASI UMUM	Memantapkan Sistem Pertahanan Keamanan Negara dan Mendorong Kemandirian Bangsa melalui Swasembada Pangan, Energi, Air, Ekonomi Syariah, Ekonomi Digital, Ekonomi Hijau, dan Ekonomi Biru	Pemerataan kualitas infrastruktur	Masyarakat se-Kabupaten Bantul	1.181.836.760,00	UPTD BALAI BUDIDAYA IKAN
		Dinas Pariwisata			18,369,369,681.00						22.748.921.454,00	
	2	URUSAN PEMERINTAHAN WAJIB YANG TIDAK BERKAITAN DENGAN PELAYANAN DASAR			3,558,400,000.00						2.960.000.000,00	
	2.22	URUSAN PEMERINTAHAN BIDANG KEBUDAYAAN			3,558,400,000.00						2.960.000.000,00	
211	2.22.08	PROGRAM PENYELENGGARAAN KEISTIMEWAAN YOGYAKARTA URUSAN KEBUDAYAAN	Cakupan Desa Wisata	37,33 persen	3,558,400,000.00						2.960.000.000,00	DINAS PARIWISATA
	2.22.08.5.06.	Pengembangan Kearifan Lokal dan Potensi Budaya	Capaian Kinerja Pengembangan Kalurahan Wisata	100 persen	2,758,400,000.00			Melanjutkan Pengembangan Infrastruktur dan Meningkatkan Lapangan Kerja yang Berkualitas, Mendorong Kewirausahaan, Mengembangkan Industri Kreatif serta Mengembangkan Agromaritim Industri di Sentra Produksi Melalui Peran Aktif Koperasi	Percepatan Pertumbuhan Ekonomi dan Pengentasan Kemiskinan	Meningkatnya kualitas pengembangan kearifan lokal dan potensi budaya	1.200.000.000,00	DINAS PARIWISATA

RENCANA KERJA PEMERINTAH DAERAH KABUPATEN BANTUL TAHUN 2025

No	Kode	Urusan / Bidang Urusan / Program / Kegiatan / Sub Kegiatan	Indikator Program / Kegiatan / Sub Kegiatan	Capaian Kinerja Dan Kerangka Pendanaan						Kelompok Sasaran	Prakiraan Maju Rencana Tahun 2026 Pagu Indikatif (Rp)	Perangkat Daerah Penanggung Jawab
				Target 2025	Pagu Indikatif (Rp)	Lokasi	Sumber Dana	Prioritas				
								Nasional	Daerah			
1	2	3	4	8	9	10	11	12	13	14	15	16
	2.22.08.5.06.0002	Pengembangan Atraksi Wisata Budaya	Jumlah Objek Atraksi Wisata Budaya yang Dikembangkan	18 Objek	2,758,400,000.00	Kab. Bantul, Semua Kecamatan, Semua Kel/Desa	DANA KEISTIMEWAAN DIY	Melanjutkan Pengembangan Infrastruktur dan Meningkatkan Lapangan Kerja yang Berkualitas, Mendorong Kewirausahaan, Mengembangkan Industri Kreatif serta Mengembangkan Agromaritim Industri di Sentra Produksi Melalui Peran Aktif Koperasi	Percepatan Pertumbuhan Ekonomi dan Pengentasan Kemiskinan	Meningkatnya kualitas pengembangan kearifan lokal dan potensi budaya	1.200.000.000,00	DINAS PARIWISATA
	2.22.08.5.07.	Adat, Seni, Tradisi dan Lembaga Budaya	Capaian Kinerja Pengembangan Adat, Seni, Tradisi dan Lembaga Budaya	100 persen	800,000,000.00			Melanjutkan Pengembangan Infrastruktur dan Meningkatkan Lapangan Kerja yang Berkualitas, Mendorong Kewirausahaan, Mengembangkan Industri Kreatif serta Mengembangkan Agromaritim Industri di Sentra Produksi Melalui Peran Aktif Koperasi	Percepatan Pertumbuhan Ekonomi dan Pengentasan Kemiskinan	Meningkatnya Adat, Seni, Tradisi dan Lembaga Budaya	1.760.000.000,00	DINAS PARIWISATA
	2.22.08.5.07.0014	Peningkatan Lembaga Wisata Budaya	Jumlah Lembaga Wisata Budaya yang Ditingkatkan	12 Lembaga	800,000,000.00	Kab. Bantul, Semua Kecamatan, Semua Kel/Desa	BANTUAN KEUANGAN KHUSUS DARI PEMERINTAH DAERAH PROVINSI	Melanjutkan Pengembangan Infrastruktur dan Meningkatkan Lapangan Kerja yang Berkualitas, Mendorong Kewirausahaan, Mengembangkan Industri Kreatif serta Mengembangkan Agromaritim Industri di Sentra Produksi Melalui Peran Aktif Koperasi	Percepatan Pertumbuhan Ekonomi dan Pengentasan Kemiskinan	Meningkatnya Adat, Seni, Tradisi dan Lembaga Budaya	1.760.000.000,00	DINAS PARIWISATA
	3	URUSAN PEMERINTAHAN PILIHAN			14,810,969,681.00						19.788.921.454,00	DINAS PARIWISATA
	3.26	URUSAN PEMERINTAHAN BIDANG PARIWISATA			14,810,969,681.00						19.788.921.454,00	DINAS PARIWISATA
212	3.26.01	PROGRAM PENUNJANG URUSAN PEMERINTAHAN DAERAH KABUPATEN/KOTA	Capaian Nilai Akuntabilitas Kinerja Instansi Pemerintah (AKIP)	84 angka	9,253,986,445.00						9.558.190.978,00	DINAS PARIWISATA
	3.26.01.2.01.	Perencanaan, Penganggaran, dan Evaluasi Kinerja Perangkat Daerah	Capaian Kinerja Perencanaan dan Evaluasi Perangkat Daerah	100 persen	11,900,000.00			Melanjutkan Pengembangan Infrastruktur dan Meningkatkan Lapangan Kerja yang Berkualitas, Mendorong Kewirausahaan, Mengembangkan Industri Kreatif serta Mengembangkan Agromaritim Industri di Sentra Produksi Melalui Peran Aktif Koperasi	Percepatan Pertumbuhan Ekonomi dan Pengentasan Kemiskinan	Meningkatnya kualitas perencanaan , penganggaran dan evaluasi kinerja Perangkat Daerah	54.755.160,00	DINAS PARIWISATA
	3.26.01.2.01.0001	Penyusunan Dokumen Perencanaan Perangkat Daerah	Jumlah Dokumen Perencanaan Perangkat Daerah	3 Dokumen	6,800,000.00	Kab. Bantul, Bantul, Trirenggo	DANA TRANSFER UMUM-DANA ALOKASI UMUM	Melanjutkan Pengembangan Infrastruktur dan Meningkatkan Lapangan Kerja yang Berkualitas, Mendorong Kewirausahaan, Mengembangkan Industri Kreatif serta Mengembangkan Agromaritim Industri di Sentra Produksi Melalui Peran Aktif Koperasi	Percepatan Pertumbuhan Ekonomi dan Pengentasan Kemiskinan	Meningkatnya kualitas perencanaan , penganggaran dan evaluasi kinerja Perangkat Daerah	2.431.800,00	DINAS PARIWISATA

RENCANA KERJA PEMERINTAH DAERAH KABUPATEN BANTUL TAHUN 2025

No	Kode	Urusan / Bidang Urusan / Program / Kegiatan / Sub Kegiatan	Indikator Program / Kegiatan / Sub Kegiatan	Capaian Kinerja Dan Kerangka Pendanaan						Kelompok Sasaran	Prakiraan Maju Rencana Tahun 2026 Pagu Indikatif (Rp)	Perangkat Daerah Penanggung Jawab
				Target 2025	Pagu Indikatif (Rp)	Lokasi	Sumber Dana	Prioritas				
								Nasional	Daerah			
1	2	3	4	8	9	10	11	12	13	14	15	16
	3.26.01.2.01.0007	Evaluasi Kinerja Perangkat Daerah	Jumlah Laporan Evaluasi Kinerja Perangkat Daerah	4 Laporan	5,100,000.00	Kab. Bantul, Bantul, Trirenggo	DANA TRANSFER UMUM-DANA ALOKASI UMUM	Melanjutkan Pengembangan Infrastruktur dan Meningkatkan Lapangan Kerja yang Berkualitas, Mendorong Kewirausahaan, Mengembangkan Industri Kreatif serta Mengembangkan Agromaritim Industri di Sentra Produksi Melalui Peran Aktif Koperasi	Percepatan Pertumbuhan Ekonomi dan Pengentasan Kemiskinan	Meningkatnya kualitas perencanaan, penganggaran dan evaluasi kinerja Perangkat Daerah	52.323.360,00	DINAS PARIWISATA
	3.26.01.2.02.	Administrasi Keuangan Perangkat Daerah	Capaian Kinerja Pengelolaan Administrasi Keuangan	100 persen	7,541,027,017.00			Melanjutkan Pengembangan Infrastruktur dan Meningkatkan Lapangan Kerja yang Berkualitas, Mendorong Kewirausahaan, Mengembangkan Industri Kreatif serta Mengembangkan Agromaritim Industri di Sentra Produksi Melalui Peran Aktif Koperasi	Percepatan Pertumbuhan Ekonomi dan Pengentasan Kemiskinan	Meningkatnya kualitas administrasi keuangan Perangkat Daerah	6.601.412.877,00	DINAS PARIWISATA
	3.26.01.2.02.0001	Penyediaan Gaji dan Tunjangan ASN	Jumlah Orang yang Menerima Gaji dan Tunjangan ASN	58 Orang/bulan	7,398,047,017.00	Kab. Bantul, Bantul, Trirenggo	DANA TRANSFER UMUM-DANA ALOKASI UMUM	Melanjutkan Pengembangan Infrastruktur dan Meningkatkan Lapangan Kerja yang Berkualitas, Mendorong Kewirausahaan, Mengembangkan Industri Kreatif serta Mengembangkan Agromaritim Industri di Sentra Produksi Melalui Peran Aktif Koperasi	Percepatan Pertumbuhan Ekonomi dan Pengentasan Kemiskinan	Meningkatnya kualitas administrasi keuangan Perangkat Daerah	6.408.047.017,00	DINAS PARIWISATA
	3.26.01.2.02.0002	Penyediaan Administrasi Pelaksanaan Tugas ASN	Jumlah Dokumen Hasil Penyediaan Administrasi Pelaksanaan Tugas ASN	4 Dokumen	137,880,000.00	Kab. Bantul, Bantul, Trirenggo	DANA TRANSFER UMUM-DANA ALOKASI UMUM	Melanjutkan Pengembangan Infrastruktur dan Meningkatkan Lapangan Kerja yang Berkualitas, Mendorong Kewirausahaan, Mengembangkan Industri Kreatif serta Mengembangkan Agromaritim Industri di Sentra Produksi Melalui Peran Aktif Koperasi	Percepatan Pertumbuhan Ekonomi dan Pengentasan Kemiskinan	Meningkatnya kualitas administrasi keuangan Perangkat Daerah	141.288.900,00	DINAS PARIWISATA
	3.26.01.2.02.0007	Koordinasi dan Penyusunan Laporan Keuangan Bulanan/ Triwulanan/ Semesteran SKPD	Jumlah Laporan Keuangan Bulanan/ Triwulanan/ Semesteran SKPD dan Laporan Koordinasi Penyusunan Laporan Keuangan Bulanan/Triwulanan/Semesteran SKPD	22 Laporan	5,100,000.00	Kab. Bantul, Bantul, Trirenggo	DANA TRANSFER UMUM-DANA ALOKASI UMUM	Melanjutkan Pengembangan Infrastruktur dan Meningkatkan Lapangan Kerja yang Berkualitas, Mendorong Kewirausahaan, Mengembangkan Industri Kreatif serta Mengembangkan Agromaritim Industri di Sentra Produksi Melalui Peran Aktif Koperasi	Percepatan Pertumbuhan Ekonomi dan Pengentasan Kemiskinan	Meningkatnya kualitas administrasi keuangan Perangkat Daerah	52.076.960,00	DINAS PARIWISATA
	3.26.01.2.04.	Administrasi Pendapatan Daerah Kewenangan Perangkat Daerah	Capaian Kinerja Pengelolaan Pendapatan Daerah Kewenangan Perangkat Daerah	100 persen	352,466,000.00			Melanjutkan Pengembangan Infrastruktur dan Meningkatkan Lapangan Kerja yang Berkualitas, Mendorong Kewirausahaan, Mengembangkan Industri Kreatif serta Mengembangkan Agromaritim Industri di Sentra Produksi Melalui Peran Aktif Koperasi	Percepatan Pertumbuhan Ekonomi dan Pengentasan Kemiskinan	Meningkatnya kualitas pendapatan daerah yang menjadi kewenangan Perangkat Daerah	17.580.500,00	DINAS PARIWISATA

RENCANA KERJA PEMERINTAH DAERAH KABUPATEN BANTUL TAHUN 2025

No	Kode	Urusan / Bidang Urusan / Program / Kegiatan / Sub Kegiatan	Indikator Program / Kegiatan / Sub Kegiatan	Capaian Kinerja Dan Kerangka Pendanaan						Kelompok Sasaran	Prakiraan Maju Rencana Tahun 2026 Pagu Indikatif (Rp)	Perangkat Daerah Penanggung Jawab
				Target 2025	Pagu Indikatif (Rp)	Lokasi	Sumber Dana	Prioritas				
								Nasional	Daerah			
1	2	3	4	8	9	10	11	12	13	14	15	16
	3.26.01.2.04.0007	Pelaporan Pengelolaan Retribusi Daerah	Jumlah Laporan Pengelolaan Retribusi Daerah	12 Dokumen	352,466,000.00	Kab. Bantul, Bantul, Trirenggo	DANA TRANSFER UMUM-DANA ALOKASI UMUM	Melanjutkan Pengembangan Infrastruktur dan Meningkatkan Lapangan Kerja yang Berkualitas, Mendorong Kewirausahaan, Mengembangkan Industri Kreatif serta Mengembangkan Agromaritim Industri di Sentra Produksi Melalui Peran Aktif Koperasi	Percepatan Pertumbuhan Ekonomi dan Pengentasan Kemiskinan	Meningkatnya kualitas pendapatan daerah yang menjadi kewenangan Perangkat Daerah	17.580.500,00	DINAS PARIWISATA
	3.26.01.2.05.	Administrasi Kepegawaian Perangkat Daerah	Capaian Kinerja Pengelolaan Kepegawaian Perangkat Daerah	100 persen	2,550,000.00			Melanjutkan Pengembangan Infrastruktur dan Meningkatkan Lapangan Kerja yang Berkualitas, Mendorong Kewirausahaan, Mengembangkan Industri Kreatif serta Mengembangkan Agromaritim Industri di Sentra Produksi Melalui Peran Aktif Koperasi	Percepatan Pertumbuhan Ekonomi dan Pengentasan Kemiskinan	Meningkatnya kualitas administrasi kepegawaian Perangkat Daerah	26.279.060,00	DINAS PARIWISATA
	3.26.01.2.05.0005	Monitoring, Evaluasi, dan Penilaian Kinerja Pegawai	Jumlah Dokumen Monitoring, Evaluasi, dan Penilaian Kinerja Pegawai	4 Dokumen	2,550,000.00	Kab. Bantul, Bantul, Trirenggo	DANA TRANSFER UMUM-DANA ALOKASI UMUM	Melanjutkan Pengembangan Infrastruktur dan Meningkatkan Lapangan Kerja yang Berkualitas, Mendorong Kewirausahaan, Mengembangkan Industri Kreatif serta Mengembangkan Agromaritim Industri di Sentra Produksi Melalui Peran Aktif Koperasi	Percepatan Pertumbuhan Ekonomi dan Pengentasan Kemiskinan	Meningkatnya kualitas administrasi kepegawaian Perangkat Daerah	26.279.060,00	DINAS PARIWISATA
	3.26.01.2.06.	Administrasi Umum Perangkat Daerah	Capaian Kinerja Pengelolaan Administrasi Umum	100 persen	414,119,452.00			Melanjutkan Pengembangan Infrastruktur dan Meningkatkan Lapangan Kerja yang Berkualitas, Mendorong Kewirausahaan, Mengembangkan Industri Kreatif serta Mengembangkan Agromaritim Industri di Sentra Produksi Melalui Peran Aktif Koperasi	Percepatan Pertumbuhan Ekonomi dan Pengentasan Kemiskinan	Meningkatnya a kualitas administrasi umum Perangkat Daerah	1.710.252.872,00	DINAS PARIWISATA
	3.26.01.2.06.0001	Penyediaan Komponen Instalasi Listrik/Penerangan Bangunan Kantor	Jumlah Paket Komponen Instalasi Listrik/Penerangan Bangunan Kantor yang Disediakan	12 Paket	15,773,590.00	Kab. Bantul, Bantul, Trirenggo	DANA TRANSFER UMUM-DANA ALOKASI UMUM	Melanjutkan Pengembangan Infrastruktur dan Meningkatkan Lapangan Kerja yang Berkualitas, Mendorong Kewirausahaan, Mengembangkan Industri Kreatif serta Mengembangkan Agromaritim Industri di Sentra Produksi Melalui Peran Aktif Koperasi	Percepatan Pertumbuhan Ekonomi dan Pengentasan Kemiskinan	Meningkatnya a kualitas administrasi umum Perangkat Daerah	85.274.210,00	DINAS PARIWISATA
	3.26.01.2.06.0002	Penyediaan Peralatan dan Perlengkapan Kantor	Jumlah Paket Peralatan dan Perlengkapan Kantor yang Disediakan	12 Paket	124,563,906.00	Kab. Bantul, Bantul, Trirenggo	DANA TRANSFER UMUM-DANA ALOKASI UMUM	Melanjutkan Pengembangan Infrastruktur dan Meningkatkan Lapangan Kerja yang Berkualitas, Mendorong Kewirausahaan, Mengembangkan Industri Kreatif serta Mengembangkan Agromaritim Industri di Sentra Produksi Melalui Peran Aktif Koperasi	Percepatan Pertumbuhan Ekonomi dan Pengentasan Kemiskinan	Meningkatnya a kualitas administrasi umum Perangkat Daerah	588.814.245,00	DINAS PARIWISATA

RENCANA KERJA PEMERINTAH DAERAH KABUPATEN BANTUL TAHUN 2025

No	Kode	Urusan / Bidang Urusan / Program / Kegiatan / Sub Kegiatan	Indikator Program / Kegiatan / Sub Kegiatan	Capaian Kinerja Dan Kerangka Pendanaan						Kelompok Sasaran	Prakiraan Maju Rencana Tahun 2026 Pagu Indikatif (Rp)	Perangkat Daerah Penanggung Jawab
				Target 2025	Pagu Indikatif (Rp)	Lokasi	Sumber Dana	Prioritas				
								Nasional	Daerah			
1	2	3	4	8	9	10	11	12	13	14	15	16
	3.26.01.2.06.0003	Penyediaan Peralatan Rumah Tangga	Jumlah Paket Peralatan Rumah Tangga yang Disediakan	12 Paket	25,118,956.00	Kab. Bantul, Bantul, Trirenggo	DANA TRANSFER UMUM-DANA ALOKASI UMUM	Melanjutkan Pengembangan Infrastruktur dan Meningkatkan Lapangan Kerja yang Berkualitas, Mendorong Kewirausahaan, Mengembangkan Industri Kreatif serta Mengembangkan Agromaritim Industri di Sentra Produksi Melalui Peran Aktif Koperasi	Percepatan Pertumbuhan Ekonomi dan Pengentasan Kemiskinan	Meningkatny a kualitas administrasi umum Perangkat Daerah	570.069.417,00	DINAS PARIWISATA
	3.26.01.2.06.0005	Penyediaan Barang Cetak dan Penggandaan	Jumlah Paket Barang Cetak dan Penggandaan yang Disediakan	12 Paket	63,389,000.00	Kab. Bantul, Bantul, Trirenggo	DANA TRANSFER UMUM-DANA ALOKASI UMUM	Melanjutkan Pengembangan Infrastruktur dan Meningkatkan Lapangan Kerja yang Berkualitas, Mendorong Kewirausahaan, Mengembangkan Industri Kreatif serta Mengembangkan Agromaritim Industri di Sentra Produksi Melalui Peran Aktif Koperasi	Percepatan Pertumbuhan Ekonomi dan Pengentasan Kemiskinan	Meningkatny a kualitas administrasi umum Perangkat Daerah	17.565.000,00	DINAS PARIWISATA
	3.26.01.2.06.0008	Fasilitasi Kunjungan Tamu	Jumlah Laporan Fasilitasi Kunjungan Tamu	12 Laporan	15,000,000.00	Kab. Bantul, Semua Kecamatan, Semua Kel/Desa	DANA TRANSFER UMUM-DANA ALOKASI UMUM	Melanjutkan Pengembangan Infrastruktur dan Meningkatkan Lapangan Kerja yang Berkualitas, Mendorong Kewirausahaan, Mengembangkan Industri Kreatif serta Mengembangkan Agromaritim Industri di Sentra Produksi Melalui Peran Aktif Koperasi	Percepatan Pertumbuhan Ekonomi dan Pengentasan Kemiskinan	Meningkatny a kualitas administrasi umum Perangkat Daerah	22.100.000,00	DINAS PARIWISATA
	3.26.01.2.06.0009	Penyelenggaraan Rapat Koordinasi dan Konsultasi SKPD	Jumlah Laporan Penyelenggaraan Rapat Koordinasi dan Konsultasi SKPD	12 Laporan	160,674,000.00	Kab. Bantul, Bantul, Trirenggo	DANA TRANSFER UMUM-DANA ALOKASI UMUM	Melanjutkan Pengembangan Infrastruktur dan Meningkatkan Lapangan Kerja yang Berkualitas, Mendorong Kewirausahaan, Mengembangkan Industri Kreatif serta Mengembangkan Agromaritim Industri di Sentra Produksi Melalui Peran Aktif Koperasi	Percepatan pertumbuhan ekonomi dan pengentasan Kemiskinan	Meningkatny a kualitas administrasi umum Perangkat Daerah	401.684.000,00	DINAS PARIWISATA
	3.26.01.2.06.0010	Penatausahaan Arsip Dinamis pada SKPD	Jumlah Dokumen Penatausahaan Arsip Dinamis pada SKPD	12 Dokumen	4,500,000.00	Kab. Bantul, Bantul, Trirenggo	DANA TRANSFER UMUM-DANA ALOKASI UMUM	Melanjutkan Pengembangan Infrastruktur dan Meningkatkan Lapangan Kerja yang Berkualitas, Mendorong Kewirausahaan, Mengembangkan Industri Kreatif serta Mengembangkan Agromaritim Industri di Sentra Produksi Melalui Peran Aktif Koperasi	Percepatan Pertumbuhan Ekonomi dan Pengentasan Kemiskinan	Meningkatny a kualitas administrasi umum Perangkat Daerah	14.646.000,00	DINAS PARIWISATA
	3.26.01.2.06.0011	Dukungan Pelaksanaan Sistem Pemerintahan Berbasis Elektronik pada SKPD	Jumlah Dokumen Dukungan Pelaksanaan Sistem Pemerintahan Berbasis Elektronik pada SKPD	12 Dokumen	5,100,000.00	Kab. Bantul, Bantul, Trirenggo	DANA TRANSFER UMUM-DANA ALOKASI UMUM	Melanjutkan Pengembangan Infrastruktur dan Meningkatkan Lapangan Kerja yang Berkualitas, Mendorong Kewirausahaan, Mengembangkan Industri Kreatif serta Mengembangkan Agromaritim Industri di Sentra Produksi Melalui Peran Aktif Koperasi	Percepatan Pertumbuhan Ekonomi dan Pengentasan Kemiskinan	Meningkatny a kualitas administrasi umum Perangkat Daerah	10.100.000,00	DINAS PARIWISATA

RENCANA KERJA PEMERINTAH DAERAH KABUPATEN BANTUL TAHUN 2025

No	Kode	Urusan / Bidang Urusan / Program / Kegiatan / Sub Kegiatan	Indikator Program / Kegiatan / Sub Kegiatan	Capaian Kinerja Dan Kerangka Pendanaan						Kelompok Sasaran	Prakiraan Maju Rencana Tahun 2026 Pagu Indikatif (Rp)	Perangkat Daerah Penanggung Jawab
				Target 2025	Pagu Indikatif (Rp)	Lokasi	Sumber Dana	Prioritas				
								Nasional	Daerah			
1	2	3	4	8	9	10	11	12	13	14	15	16
	3.26.01.2.08.	Penyediaan Jasa Penunjang Urusan Pemerintahan Daerah	Capaian Kinerja Penyediaan Jasa Urusan Pemerintahan Daerah	100 persen	627,286,276.00			Melanjutkan Pengembangan Infrastruktur dan Meningkatkan Lapangan Kerja yang Berkualitas, Mendorong Kewirausahaan, Mengembangkan Industri Kreatif serta Mengembangkan Agromaritim Industri di Sentra Produksi Melalui Peran Aktif Koperasi	Percepatan Pertumbuhan Ekonomi dan Pengentasan Kemiskinan	Meningkatnya kualitas penyediaan jasa penunjang urusan Pemerintahan Daerah	512.881.860,00	DINAS PARIWISATA
	3.26.01.2.08.0002	Penyediaan Jasa Komunikasi, Sumber Daya Air dan Listrik	Jumlah Laporan Penyediaan Jasa Komunikasi, Sumber Daya Air dan Listrik yang Disediakan	12 Laporan	48,000,000.00	Kab. Bantul, Bantul, Trirenggo	DANA TRANSFER UMUM-DANA ALOKASI UMUM	Melanjutkan Pengembangan Infrastruktur dan Meningkatkan Lapangan Kerja yang Berkualitas, Mendorong Kewirausahaan, Mengembangkan Industri Kreatif serta Mengembangkan Agromaritim Industri di Sentra Produksi Melalui Peran Aktif Koperasi	Percepatan Pertumbuhan Ekonomi dan Pengentasan Kemiskinan	Meningkatnya kualitas penyediaan jasa penunjang urusan Pemerintahan Daerah	258.000.000,00	DINAS PARIWISATA
	3.26.01.2.08.0003	Penyediaan Jasa Peralatan dan Perlengkapan Kantor	Jumlah Laporan Penyediaan Jasa Peralatan dan Perlengkapan Kantor yang Disediakan	12 Laporan	265,780,000.00	Kab. Bantul, Bantul, Trirenggo	DANA TRANSFER UMUM-DANA ALOKASI UMUM	Melanjutkan Pengembangan Infrastruktur dan Meningkatkan Lapangan Kerja yang Berkualitas, Mendorong Kewirausahaan, Mengembangkan Industri Kreatif serta Mengembangkan Agromaritim Industri di Sentra Produksi Melalui Peran Aktif Koperasi	Percepatan Pertumbuhan Ekonomi dan Pengentasan Kemiskinan	Meningkatnya kualitas penyediaan jasa penunjang urusan Pemerintahan Daerah	80.800.000,00	DINAS PARIWISATA
	3.26.01.2.08.0004	Penyediaan Jasa Pelayanan Umum Kantor	Jumlah Laporan Penyediaan Jasa Pelayanan Umum Kantor yang Disediakan	12 Laporan	313,506,276.00	Kab. Bantul, Bantul, Trirenggo	DANA TRANSFER UMUM-DANA ALOKASI UMUM	Melanjutkan Pengembangan Infrastruktur dan Meningkatkan Lapangan Kerja yang Berkualitas, Mendorong Kewirausahaan, Mengembangkan Industri Kreatif serta Mengembangkan Agromaritim Industri di Sentra Produksi Melalui Peran Aktif Koperasi	Percepatan Pertumbuhan Ekonomi dan Pengentasan Kemiskinan	Meningkatnya kualitas penyediaan jasa penunjang urusan Pemerintahan Daerah	174.081.860,00	DINAS PARIWISATA
	3.26.01.2.09.	Pemeliharaan Barang Milik Daerah Penunjang Urusan Pemerintahan Daerah	Capaian Kinerja Pemeliharaan Barang Milik Daerah	100 persen	304,637,700.00			Melanjutkan Pengembangan Infrastruktur dan Meningkatkan Lapangan Kerja yang Berkualitas, Mendorong Kewirausahaan, Mengembangkan Industri Kreatif serta Mengembangkan Agromaritim Industri di Sentra Produksi Melalui Peran Aktif Koperasi	Percepatan Pertumbuhan Ekonomi dan Pengentasan Kemiskinan	Meningkatnya kualitas pemeliharaan barang milik daerah penunjang urusan Pemerintahan Daerah	624.138.649,00	DINAS PARIWISATA
	3.26.01.2.09.0001	Penyediaan Jasa Pemeliharaan, Biaya Pemeliharaan, dan Pajak Kendaraan Perorangan Dinas atau Kendaraan Dinas Jabatan yang Dipelihara dan Dibayarkan Pajaknya	Jumlah Kendaraan Perorangan Dinas atau Kendaraan Dinas Jabatan yang Dipelihara dan Dibayarkan Pajaknya	1 Unit	47,177,000.00	Kab. Bantul, Bantul, Trirenggo	DANA TRANSFER UMUM-DANA ALOKASI UMUM	Melanjutkan Pengembangan Infrastruktur dan Meningkatkan Lapangan Kerja yang Berkualitas, Mendorong Kewirausahaan, Mengembangkan Industri Kreatif serta Mengembangkan Agromaritim Industri di Sentra Produksi Melalui Peran Aktif Koperasi	Percepatan Pertumbuhan Ekonomi dan Pengentasan Kemiskinan	Meningkatnya kualitas pemeliharaan barang milik daerah penunjang urusan Pemerintahan Daerah	207.865.000,00	DINAS PARIWISATA

RENCANA KERJA PEMERINTAH DAERAH KABUPATEN BANTUL TAHUN 2025

No	Kode	Urusan / Bidang Urusan / Program / Kegiatan / Sub Kegiatan	Indikator Program / Kegiatan / Sub Kegiatan	Capaian Kinerja Dan Kerangka Pendanaan						Kelompok Sasaran	Prakiraan Maju Rencana Tahun 2026 Pagu Indikatif (Rp)	Perangkat Daerah Penanggung Jawab
				Target 2025	Pagu Indikatif (Rp)	Lokasi	Sumber Dana	Prioritas				
								Nasional	Daerah			
1	2	3	4	8	9	10	11	12	13	14	15	16
	3.26.01.2.09.0002	Penyediaan Jasa Pemeliharaan, Biaya Pemeliharaan, Pajak dan Perizinan Kendaraan Dinas Operasional atau Lapangan	Jumlah Kendaraan Dinas Operasional atau Lapangan yang Dipelihara dan dibayarkan Pajak dan Perizinannya	27 Unit	247,460,700.00	Kab. Bantul, Bantul, Trirenggo	DANA TRANSFER UMUM-DANA ALOKASI UMUM	Melanjutkan Pengembangan Infrastruktur dan Meningkatkan Lapangan Kerja yang Berkualitas, Mendorong Kewirausahaan, Mengembangkan Industri Kreatif serta Mengembangkan Agromaritim Industri di Sentra Produksi Melalui Peran Aktif Koperasi	Percepatan Pertumbuhan Ekonomi dan Pengentasan Kemiskinan	Meningkatnya kualitas pemeliharaan barang milik daerah penunjang urusan Pemerintahan Daerah	182.808.800,00	DINAS PARIWISATA
	3.26.01.2.09.0009	Pemeliharaan/Rehabilitasi Gedung Kantor dan Bangunan Lainnya	Jumlah Gedung Kantor dan Bangunan Lainnya yang Dipelihara/Direhabilitasi	3 Unit	10,000,000.00	Kab. Bantul, Bantul, Trirenggo	DANA TRANSFER UMUM-DANA ALOKASI UMUM	Melanjutkan Pengembangan Infrastruktur dan Meningkatkan Lapangan Kerja yang Berkualitas, Mendorong Kewirausahaan, Mengembangkan Industri Kreatif serta Mengembangkan Agromaritim Industri di Sentra Produksi Melalui Peran Aktif Koperasi	Percepatan Pertumbuhan Ekonomi dan Pengentasan Kemiskinan	Meningkatnya kualitas pemeliharaan barang milik daerah penunjang urusan Pemerintahan Daerah	233.464.849,00	DINAS PARIWISATA
213	3.26.02	PROGRAM PENINGKATAN DAYA TARIK DESTINASI PARIWISATA	Cakupan Peningkatan Destinasi Pariwisata	3,13 persen	4,241,967,192.00						8.472.724.976,00	DINAS PARIWISATA
	3.26.02.2.01.	Pengelolaan Daya Tarik Wisata Kabupaten/Kota	Cakupan Peningkatan Daya Tarik Destinasi Wisata	37,50 persen	2,069,744,408.00			Melanjutkan Pengembangan Infrastruktur dan Meningkatkan Lapangan Kerja yang Berkualitas, Mendorong Kewirausahaan, Mengembangkan Industri Kreatif serta Mengembangkan Agromaritim Industri di Sentra Produksi Melalui Peran Aktif Koperasi	Percepatan Pertumbuhan Ekonomi dan Pengentasan Kemiskinan	Meningkatnya Pengelolaan Daya Tarik Wisata Kabupaten/Bantul	2.154.653.740,00	DINAS PARIWISATA
	3.26.02.2.01.0007	Monitoring dan Evaluasi Pengelolaan Daya Tarik Wisata Kabupaten/Kota	Jumlah Laporan hasil pelaksanaan Monitoring dan evaluasi Pengelolaan Daya Tarik Wisata Kabupaten/Kota	12 Laporan	1,219,744,408.00	Kab. Bantul, Semua Kecamatan, Semua Kel/Desa	DANA TRANSFER UMUM-DANA ALOKASI UMUM	Melanjutkan Pengembangan Infrastruktur dan Meningkatkan Lapangan Kerja yang Berkualitas, Mendorong Kewirausahaan, Mengembangkan Industri Kreatif serta Mengembangkan Agromaritim Industri di Sentra Produksi Melalui Peran Aktif Koperasi	Percepatan Pertumbuhan Ekonomi dan Pengentasan Kemiskinan	Meningkatnya Pengelolaan Daya Tarik Wisata Kabupaten/Bantul	1.749.928.740,00	DINAS PARIWISATA
	3.26.02.2.01.0008	Peningkatan Kapasitas SDM Pengelola Daya Tarik Wisata Unggulan Kabupaten/Kota	Jumlah Orang Pengelola Daya Tarik Wisata Unggulan yang Dikembangkan	33 Orang	850,000,000.00	Kab. Bantul, Semua Kecamatan, Semua Kel/Desa	DANA TRANSFER UMUM-DANA ALOKASI UMUM	Melanjutkan Pengembangan Infrastruktur dan Meningkatkan Lapangan Kerja yang Berkualitas, Mendorong Kewirausahaan, Mengembangkan Industri Kreatif serta Mengembangkan Agromaritim Industri di Sentra Produksi Melalui Peran Aktif Koperasi	Percepatan Pertumbuhan Ekonomi dan Pengentasan Kemiskinan	Meningkatnya Pengelolaan Daya Tarik Wisata Kabupaten/Bantul	404.725.000,00	DINAS PARIWISATA
	3.26.02.2.02.	Pengelolaan Kawasan Strategis Pariwisata Kabupaten/Kota	Cakupan Peningkatan Pengelolaan Sarana dan Prasarana Kawasan Stetegis Pariwisata	14,71 persen	1,359,760,232.00			Melanjutkan Pengembangan Infrastruktur dan Meningkatkan Lapangan Kerja yang Berkualitas, Mendorong Kewirausahaan, Mengembangkan Industri Kreatif serta Mengembangkan Agromaritim Industri di Sentra Produksi Melalui Peran Aktif Koperasi	Percepatan Pertumbuhan Ekonomi dan Pengentasan Kemiskinan	Meningkatnya Sarana dan Prasarana Dalam Pengelolaan Destinasi Pariwisata Kabupaten/Kota	5.292.379.000,00	DINAS PARIWISATA

RENCANA KERJA PEMERINTAH DAERAH KABUPATEN BANTUL TAHUN 2025

No	Kode	Urusan / Bidang Urusan / Program / Kegiatan / Sub Kegiatan	Indikator Program / Kegiatan / Sub Kegiatan	Capaian Kinerja Dan Kerangka Pendanaan						Kelompok Sasaran	Prakiraan Maju Rencana Tahun 2026 Pagu Indikatif (Rp)	Perangkat Daerah Penanggung Jawab
				Target 2025	Pagu Indikatif (Rp)	Lokasi	Sumber Dana	Prioritas				
								Nasional	Daerah			
1	2	3	4	8	9	10	11	12	13	14	15	16
	3.26.02.2.02.0002	Perencanaan Kawasan Strategis Pariwisata Kabupaten/Kota	Tersedianya Dokumen Perencanaan Kawasan Strategis Pariwisata Kabupaten/Kota	2 Dokumen	150,000,000.00	Kab. Bantul, Semua Kecamatan, Semua Kel/Desa	DANA TRANSFER UMUM-DANA ALOKASI UMUM	Melanjutkan Pengembangan Infrastruktur dan Meningkatkan Lapangan Kerja yang Berkualitas, Mendorong Kewirausahaan, Mengembangkan Industri Kreatif serta Mengembangkan Agromaritim Industri di Sentra Produksi Melalui Peran Aktif Koperasi	Percepatan Pertumbuhan Ekonomi dan Pengentasan Kemiskinan	Meningkatnya Sarana dan Prasarana Dalam Pengelolaan Destinasi Pariwisata Kabupaten/Kota	375.000.000,00	DINAS PARIWISATA
	3.26.02.2.02.0004	Pengadaan/Pemeliharaan/Rehabilitasi Sarana dan Prasarana dalam Pengelolaan Kawasan Wisata Strategis Pariwisata Kabupaten/Kota	Jumlah Sarana dan Prasarana yang Tersedia dan Terpelihara dalam Pengelolaan Kawasan Strategis Pariwisata Kabupaten/Kota	14 Unit	1,209,760,232.00	Kab. Bantul, Semua Kecamatan, Semua Kel/Desa	DANA TRANSFER UMUM-DANA ALOKASI UMUM	Melanjutkan Pengembangan Infrastruktur dan Meningkatkan Lapangan Kerja yang Berkualitas, Mendorong Kewirausahaan, Mengembangkan Industri Kreatif serta Mengembangkan Agromaritim Industri di Sentra Produksi Melalui Peran Aktif Koperasi	Percepatan Pertumbuhan Ekonomi dan Pengentasan Kemiskinan	Meningkatnya Sarana dan Prasarana Dalam Pengelolaan Destinasi Pariwisata Kabupaten/Kota	4.917.379.000,00	DINAS PARIWISATA
	3.26.02.2.03.	Pengelolaan Destinasi Pariwisata Kabupaten/Kota	Peningkatan Pengelolaan Destinasi Pariwisata	15,38 persen	100,100,000.00			Melanjutkan Pengembangan Infrastruktur dan Meningkatkan Lapangan Kerja yang Berkualitas, Mendorong Kewirausahaan, Mengembangkan Industri Kreatif serta Mengembangkan Agromaritim Industri di Sentra Produksi Melalui Peran Aktif Koperasi	Percepatan Pertumbuhan Ekonomi dan Pengentasan Kemiskinan	Meningkatnya Sarana dan Prasarana Dalam Pengelolaan Destinasi Pariwisata Kabupaten/Kota	328.523.916,00	DINAS PARIWISATA
	3.26.02.2.03.0004	Pengadaan/Pemeliharaan/Rehabilitasi Sarana dan Prasarana dalam Pengelolaan Destinasi Pariwisata Kabupaten/Kota	Jumlah Sarana dan Prasarana Pengelolaan Destinasi Pariwisata Kabupaten/Kota yang Tersedia dan Terpelihara	9 Unit	100,100,000.00	Kab. Bantul, Semua Kecamatan, Semua Kel/Desa	DANA TRANSFER UMUM-DANA ALOKASI UMUM	Melanjutkan Pengembangan Infrastruktur dan Meningkatkan Lapangan Kerja yang Berkualitas, Mendorong Kewirausahaan, Mengembangkan Industri Kreatif serta Mengembangkan Agromaritim Industri di Sentra Produksi Melalui Peran Aktif Koperasi	Percepatan Pertumbuhan Ekonomi dan Pengentasan Kemiskinan	Meningkatnya Sarana dan Prasarana Dalam Pengelolaan Destinasi Pariwisata Kabupaten/Kota	328.523.916,00	DINAS PARIWISATA
	3.26.02.2.04.	Penetapan Tanda Daftar Usaha Pariwisata Daerah Kabupaten/Kota	Peningkatan Jumlah Ijin Usaha Pariwisata	6,45 persen	712,362,552.00			Melanjutkan Pengembangan Infrastruktur dan Meningkatkan Lapangan Kerja yang Berkualitas, Mendorong Kewirausahaan, Mengembangkan Industri Kreatif serta Mengembangkan Agromaritim Industri di Sentra Produksi Melalui Peran Aktif Koperasi	Percepatan Pertumbuhan Ekonomi dan Pengentasan Kemiskinan	Meningkatnya Penerbitan Surat Tanda Daftar Usaha Pariwisata Daerah Kabupaten/Kota	697.168.320,00	DINAS PARIWISATA
	3.26.02.2.04.0007	Pembinaan dan Pengawasan untuk memastikan Kepatuhan Pelaku Usaha Melaksanakan Standar Usaha Risiko Menengah Rendah di kabupaten?kota	Jumlah usaha yang dibina dan diawasi	150 Usaha	52,897,250.00	Kab. Bantul, Semua Kecamatan, Semua Kel/Desa	DANA TRANSFER UMUM-DANA ALOKASI UMUM	Melanjutkan Pengembangan Infrastruktur dan Meningkatkan Lapangan Kerja yang Berkualitas, Mendorong Kewirausahaan, Mengembangkan Industri Kreatif serta Mengembangkan Agromaritim Industri di Sentra Produksi Melalui Peran Aktif Koperasi	Percepatan Pertumbuhan Ekonomi dan Pengentasan Kemiskinan	Meningkatnya Penerbitan Surat Tanda Daftar Usaha Pariwisata Daerah Kabupaten/Kota	30.000.000,00	DINAS PARIWISATA

RENCANA KERJA PEMERINTAH DAERAH KABUPATEN BANTUL TAHUN 2025

No	Kode	Urusan / Bidang Urusan / Program / Kegiatan / Sub Kegiatan	Indikator Program / Kegiatan / Sub Kegiatan	Capaian Kinerja Dan Kerangka Pendanaan						Kelompok Sasaran	Prakiraan Maju Rencana Tahun 2026 Pagu Indikatif (Rp)	Perangkat Daerah Penanggung Jawab
				Target 2025	Pagu Indikatif (Rp)	Lokasi	Sumber Dana	Prioritas				
								Nasional	Daerah			
1	2	3	4	8	9	10	11	12	13	14	15	16
	3.26.02.2.04.0008	Fasilitasi Sertifikasi SNI 9042:2021 (SNI CHSE) di Kabupaten Kota	Jumlah usaha pariwisata dan ekonomi kreatif yang difasilitasi sertifikasi SNI 9042:2021	20 Usaha	47,102,750.00	Kab. Bantul, Semua Kecamatan, Semua Kel/Desa	DANA TRANSFER UMUM-DANA ALOKASI UMUM	Melanjutkan Pengembangan Infrastruktur dan Meningkatkan Lapangan Kerja yang Berkualitas, Mendorong Kewirausahaan, Mengembangkan Industri Kreatif serta Mengembangkan Agromaritim Industri di Sentra Produksi Melalui Peran Aktif Koperasi	Percepatan Pertumbuhan Ekonomi dan Pengentasan Kemiskinan	Meningkatnya Penerbitan Surat Tanda Daftar Usaha Pariwisata Daerah Kabupaten/ Kota	50.000.000,00	DINAS PARIWISATA
	3.26.02.2.04.0012	Pengelolaan Investasi Pariwisata Kab/Kota	Jumlah Laporan Pengelolaan Investasi Pariwisata Kab/Kota	12 Laporan	612,362,552.00	Kab. Bantul, Semua Kecamatan, Semua Kel/Desa	DANA TRANSFER UMUM-DANA ALOKASI UMUM	Melanjutkan Pengembangan Infrastruktur dan Meningkatkan Lapangan Kerja yang Berkualitas, Mendorong Kewirausahaan, Mengembangkan Industri Kreatif serta Mengembangkan Agromaritim Industri di Sentra Produksi Melalui Peran Aktif Koperasi	Percepatan Pertumbuhan Ekonomi dan Pengentasan Kemiskinan	Meningkatnya Penerbitan Surat Tanda Daftar Usaha Pariwisata Daerah Kabupaten/ Kota	617.168.320,00	DINAS PARIWISATA
214	3.26.03	PROGRAM PEMASARAN PARIWISATA	Cakupan Peningkatan Kunjungan Wisatawan	2 persen	472,800,696.00						900.000.000,00	DINAS PARIWISATA
	3.26.03.2.01	Pemasaran Pariwisata Dalam dan Luar Negeri Daya Tarik, Destinasi dan Kawasan Strategis Pariwisata Kabupaten/Kota	Cakupan Peningkatan Kunjungan Wisatawan	2 persen	472,800,696.00			Melanjutkan Pengembangan Infrastruktur dan Meningkatkan Lapangan Kerja yang Berkualitas, Mendorong Kewirausahaan, Mengembangkan Industri Kreatif serta Mengembangkan Agromaritim Industri di Sentra Produksi Melalui Peran Aktif Koperasi	Percepatan Pertumbuhan Ekonomi dan Pengentasan Kemiskinan	Meningkatnya a Pemasaran Pariwisata Dalam dan Luar Negeri Pariwisata Kabupaten/ Kota	900.000.000,00	DINAS PARIWISATA
	3.26.03.2.01.0003	Penyediaan Data dan Penyebaran Informasi Pariwisata Kabupaten/Kota, Baik Dalam dan Luar Negeri	Jumlah Dokumen Hasil Pelaksanaan Penyediaan Data dan Penyebaran Informasi Pariwisata Kabupaten/Kota, Baik Dalam dan Luar Negeri	1 Dokumen	50,000,000.00	Kab. Bantul, Semua Kecamatan, Semua Kel/Desa	DANA TRANSFER UMUM-DANA ALOKASI UMUM	Melanjutkan Pengembangan Infrastruktur dan Meningkatkan Lapangan Kerja yang Berkualitas, Mendorong Kewirausahaan, Mengembangkan Industri Kreatif serta Mengembangkan Agromaritim Industri di Sentra Produksi Melalui Peran Aktif Koperasi	Percepatan Pertumbuhan Ekonomi dan Pengentasan Kemiskinan	Meningkatnya a Pemasaran Pariwisata Dalam dan Luar Negeri Pariwisata Kabupaten/ Kota	200.000.000,00	DINAS PARIWISATA
	3.26.03.2.01.0004	Peningkatan Kerja Sama dan Kemitraan Pariwisata Dalam dan Luar Negeri	Jumlah Dokumen Kerja Sama dan Kemitraan Pariwisata Dalam dan Luar Negeri	9 Dokumen	80,000,000.00	Kab. Bantul, Semua Kecamatan, Semua Kel/Desa	DANA TRANSFER UMUM-DANA ALOKASI UMUM	Melanjutkan Pengembangan Infrastruktur dan Meningkatkan Lapangan Kerja yang Berkualitas, Mendorong Kewirausahaan, Mengembangkan Industri Kreatif serta Mengembangkan Agromaritim Industri di Sentra Produksi Melalui Peran Aktif Koperasi	Percepatan Pertumbuhan Ekonomi dan Pengentasan Kemiskinan	Meningkatnya a Pemasaran Pariwisata Dalam dan Luar Negeri Pariwisata Kabupaten/ Kota	200.000.000,00	DINAS PARIWISATA
	3.26.03.2.01.0006	Fasilitasi Kegiatan Pemasaran Pariwisata Baik Dalam dan Luar Negeri Pariwisata Kabupaten/Kota	Jumlah Kegiatan Pemasaran Pariwisata Baik Dalam dan Luar Negeri	12 Kegiatan	167,480,696.00	Kab. Bantul, Semua Kecamatan, Semua Kel/Desa	DANA TRANSFER UMUM-DANA ALOKASI UMUM	Melanjutkan Pengembangan Infrastruktur dan Meningkatkan Lapangan Kerja yang Berkualitas, Mendorong Kewirausahaan, Mengembangkan Industri Kreatif serta Mengembangkan Agromaritim Industri di Sentra Produksi Melalui Peran Aktif Koperasi	Percepatan Pertumbuhan Ekonomi dan Pengentasan Kemiskinan	Meningkatnya a Pemasaran Pariwisata Dalam dan Luar Negeri Pariwisata Kabupaten/ Kota	200.000.000,00	DINAS PARIWISATA

RENCANA KERJA PEMERINTAH DAERAH KABUPATEN BANTUL TAHUN 2025

No	Kode	Urusan / Bidang Urusan / Program / Kegiatan / Sub Kegiatan	Indikator Program / Kegiatan / Sub Kegiatan	Capaian Kinerja Dan Kerangka Pendanaan						Kelompok Sasaran	Prakiraan Maju Rencana Tahun 2026 Pagu Indikatif (Rp)	Perangkat Daerah Penanggung Jawab
				Target 2025	Pagu Indikatif (Rp)	Lokasi	Sumber Dana	Prioritas				
								Nasional	Daerah			
1	2	3	4	8	9	10	11	12	13	14	15	16
	3.26.03.2.01.0007	Penguatan Promosi Melalui Media Cetak, Elektronik, dan Media Lainnya Baik Dalam dan Luar Negeri	Jumlah Dokumen Hasil Penguatan Promosi Melalui Media Cetak, Elektronik, dan Media Lainnya Baik Dalam dan Luar Negeri	2 Promosi	175,320,000.00	Kab. Bantul, Semua Kecamatan, Semua Kel/Desa	DANA TRANSFER UMUM-DANA ALOKASI UMUM	Melanjutkan Pengembangan Infrastruktur dan Meningkatkan Lapangan Kerja yang Berkualitas, Mendorong Kewirausahaan, Mengembangkan Industri Kreatif serta Mengembangkan Agromaritim Industri di Sentra Produksi Melalui Peran Aktif Koperasi	Percepatan Pertumbuhan Ekonomi dan Pengentasan Kemiskinan	Meningkatny a Pemasaran Pariwisata Dalam dan Luar Negeri Pariwisata Kabupaten/ Kota	300.000.000,00	DINAS PARIWISATA
215	3.26.04	PROGRAM PENGEMBANGAN EKONOMI KREATIF MELALUI PEMANFAATAN DAN PERLINDUNGAN HAK KEKAYAAN INTELEKTUAL	Cakupan Pengembangan Ekonomi Kreatif Melalui Pemanfaatan Dan Perlindungan Hak Kekayaan Intelektual	50 persen	135,000,000.00						622.000.000,00	DINAS PARIWISATA
	3.26.04.2.02.	Pengembangan Ekosistem Ekonomi Kreatif	Cakupan Pengembangan Ekonomi Kreatif Melalui Pemanfaatan Dan Perlindungan Hak Kekayaan Intelektual	1 dokumen	135,000,000.00			Melanjutkan Pengembangan Infrastruktur dan Meningkatkan Lapangan Kerja yang Berkualitas, Mendorong Kewirausahaan, Mengembangkan Industri Kreatif serta Mengembangkan Agromaritim Industri di Sentra Produksi Melalui Peran Aktif Koperasi	Percepatan Pertumbuhan Ekonomi dan Pengentasan Kemiskinan	Meningkatny a Kapasitas SDM Pariwisata dan Ekonomi Kreatif	622.000.000,00	DINAS PARIWISATA
	3.26.04.2.02.0009	Penyusunan Rencana Aksi Pengembangan Ekonomi Kreatif	Jumlah Dokumen Rencana Aksi Pengembangan Ekonomi Kreatif	1 Dokumen	122,500,000.00	Kab. Bantul, Semua Kecamatan, Semua Kel/Desa	DANA TRANSFER UMUM-DANA ALOKASI UMUM	Melanjutkan Pengembangan Infrastruktur dan Meningkatkan Lapangan Kerja yang Berkualitas, Mendorong Kewirausahaan, Mengembangkan Industri Kreatif serta Mengembangkan Agromaritim Industri di Sentra Produksi Melalui Peran Aktif Koperasi	Percepatan Pertumbuhan Ekonomi dan Pengentasan Kemiskinan	Meningkatny a Kapasitas SDM Pariwisata dan Ekonomi Kreatif	410.000.000,00	DINAS PARIWISATA
	3.26.04.2.02.0020	Monitoring dan Evaluasi Pengembangan Ekosistem Ekonomi Kreatif	Jumlah Laporan Hasil Monitoring dan Evaluasi Pengembangan Ekosistem Ekonomi Kreatif	12 Laporan	12,500,000.00	Kab. Bantul, Semua Kecamatan, Semua Kel/Desa	DANA TRANSFER UMUM-DANA ALOKASI UMUM	Melanjutkan Pengembangan Infrastruktur dan Meningkatkan Lapangan Kerja yang Berkualitas, Mendorong Kewirausahaan, Mengembangkan Industri Kreatif serta Mengembangkan Agromaritim Industri di Sentra Produksi Melalui Peran Aktif Koperasi	Percepatan Pertumbuhan Ekonomi dan Pengentasan Kemiskinan	Meningkatny a Kapasitas SDM Pariwisata dan Ekonomi Kreatif	212.000.000,00	DINAS PARIWISATA
216	3.26.05	PROGRAM PENGEMBANGAN SUMBER DAYA PARIWISATA DAN EKONOMI KREATIF	Pengembangan Sumber Daya Pariwisata dan Ekonomi Kreatif	2 CBT	707,215,348.00						236.005.500,00	DINAS PARIWISATA
	3.26.05.2.01.	Pelaksanaan Peningkatan Kapasitas Sumber Daya Manusia Pariwisata dan Ekonomi Kreatif Tingkat Dasar	Peningkatan Kapasitas Sumber Daya Manusia Pariwisata dan Ekonomi Kreatif Tingkat Dasar	100 persen	707,215,348.00			Melanjutkan Pengembangan Infrastruktur dan Meningkatkan Lapangan Kerja yang Berkualitas, Mendorong Kewirausahaan, Mengembangkan Industri Kreatif serta Mengembangkan Agromaritim Industri di Sentra Produksi Melalui Peran Aktif Koperasi	Percepatan Pertumbuhan Ekonomi dan Pengentasan Kemiskinan	-	236.005.500,00	DINAS PARIWISATA

RENCANA KERJA PEMERINTAH DAERAH KABUPATEN BANTUL TAHUN 2025

No	Kode	Urusan / Bidang Urusan / Program / Kegiatan / Sub Kegiatan	Indikator Program / Kegiatan / Sub Kegiatan	Capaian Kinerja Dan Kerangka Pendanaan						Kelompok Sasaran	Prakiraan Maju Rencana Tahun 2026 Pagu Indikatif (Rp)	Perangkat Daerah Penanggung Jawab
				Target 2025	Pagu Indikatif (Rp)	Lokasi	Sumber Dana	Prioritas				
								Nasional	Daerah			
1	2	3	4	8	9	10	11	12	13	14	15	16
	3.26.05.2.01.0005	Fasilitasi Proses Kreasi, Produksi, Distribusi Konsumsi dan Konservasi Ekonomi Kreatif	Jumlah Laporan Hasil Fasilitasi Proses Kreasi, Produksi, Distribusi Konsumsi, dan Konservasi Ekonomi Kreatif	2 Laporan	12,500,000.00	Kab. Bantul, Semua Kecamatan, Semua Kel/Desa	DANA TRANSFER UMUM-DANA ALOKASI UMUM	Melanjutkan Pengembangan Infrastruktur dan Meningkatkan Lapangan Kerja yang Berkualitas, Mendorong Kewirausahaan, Mengembangkan Industri Kreatif serta Mengembangkan Agromaritim Industri di Sentra Produksi Melalui Peran Aktif Koperasi	Percepatan Pertumbuhan Ekonomi dan Pengentasan Kemiskinan	-	187.005.500,00	DINAS PARIWISATA
	3.26.05.2.01.0006	Fasilitasi Pengembangan Kompetensi Sumber Daya Manusia Ekonomi Kreatif	Jumlah SDM Ekonomi Kreatif yang Mengikuti Fasilitasi Pengembangan Kompetensi Sumber Daya Manusia Ekonomi Kreatif	20 Orang	38,455,116.00	Kab. Bantul, Semua Kecamatan, Semua Kel/Desa	DANA TRANSFER UMUM-DANA ALOKASI UMUM	Melanjutkan Pengembangan Infrastruktur dan Meningkatkan Lapangan Kerja yang Berkualitas, Mendorong Kewirausahaan, Mengembangkan Industri Kreatif serta Mengembangkan Agromaritim Industri di Sentra Produksi Melalui Peran Aktif Koperasi	Percepatan Pertumbuhan Ekonomi dan Pengentasan Kemiskinan	-	35.800.000,00	DINAS PARIWISATA
	3.26.05.2.01.0009	Pemberdayaan dan Pembinaan Masyarakat untuk Pengembangan Pariwisata	Jumlah Masyarakat yang memperoleh Pemberdayaan dan Pembinaan Masyarakat untuk pengembangan Pariwisata	400 Orang	656,260,232.00	Kab. Bantul, Semua Kecamatan, Semua Kel/Desa	DANA TRANSFER UMUM-DANA ALOKASI UMUM	Melanjutkan Pengembangan Infrastruktur dan Meningkatkan Lapangan Kerja yang Berkualitas, Mendorong Kewirausahaan, Mengembangkan Industri Kreatif serta Mengembangkan Agromaritim Industri di Sentra Produksi Melalui Peran Aktif Koperasi	Percepatan Pertumbuhan Ekonomi dan Pengentasan Kemiskinan	-	13.200.000,00	DINAS PARIWISATA
		Sekretariat Daerah			24,066,272,968.00						19.446.307.267,00	
	X	NON URUSAN			24,066,272,968.00						19.446.307.267,00	
	X.XX	URUSAN PEMERINTAHAN BIDANG XX			24,066,272,968.00						19.446.307.267,00	
217	X.XX.01	PROGRAM PENUNJANG URUSAN PEMERINTAHAN DAERAH KABUPATEN/KOTA	Capaian Nilai Akuntabilitas Kinerja Instansi Pemerintah (AKIP) Sekretariat Daerah	83 Angka	24,066,272,968.00						19.446.307.267,00	SEKRETARIAT DAERAH
	X.XX.01.2.02.	Administrasi Keuangan Perangkat Daerah	Capaian Kinerja Administrasi Keuangan Perangkat Daerah (bagian Perencanaan dan keuangan)	100 Persen	23,694,598,448.00			Memperkuat Reformasi Politik, Hukum, dan Birokrasi, serta Memperkuat Pencegahan dan Pemberantasan Korupsi, Narkoba, Judi, dan Penyelundupan	Pemantapan Layanan Public Berbasis Teknologi Informatika	ASN Sekretariat Daerah	19.277.367.467,00	SEKRETARIAT DAERAH
	X.XX.01.2.02.0001	Penyediaan Gaji dan Tunjangan ASN	Jumlah Orang yang Menerima Gaji dan Tunjangan ASN	2240 Orang/bulan	23,694,598,448.00	Kab. Bantul, Bantul, Bantul	DANA TRANSFER UMUM-DANA ALOKASI UMUM	Memperkuat Reformasi Politik, Hukum, dan Birokrasi, serta Memperkuat Pencegahan dan Pemberantasan Korupsi, Narkoba, Judi, dan Penyelundupan	Pemantapan Layanan Public Berbasis Teknologi Informatika	ASN Sekretariat Daerah	19.277.367.467,00	SEKRETARIAT DAERAH
	X.XX.01.2.11.	Administrasi Keuangan dan Operasional Kepala Daerah dan Wakil Kepala Daerah	Capaian Kinerja Penyediaan Jasa Penunjang Urusan Pemerintahan Daerah (Bagian Umum dan Protokol)	100 persen	371,674,520.00			Memperkuat Reformasi Politik, Hukum, dan Birokrasi, serta Memperkuat Pencegahan dan Pemberantasan Korupsi, Narkoba, Judi, dan Penyelundupan	Pemantapan Layanan Public Berbasis Teknologi Informatika	Kepala Daerah dan Wakil Kepala Daerah	168.939.800,00	SEKRETARIAT DAERAH
	X.XX.01.2.11.0001	Penyediaan Gaji dan Tunjangan Kepala Daerah dan Wakil Kepala Daerah	Jumlah Orang yang Menerima Gaji dan Tunjangan Kepala Daerah dan Wakil Kepala Daerah	28 Orang/Bulan	371,674,520.00	Kab. Bantul, Bantul, Bantul	DANA TRANSFER UMUM-DANA ALOKASI UMUM	Memperkuat Reformasi Politik, Hukum, dan Birokrasi, serta Memperkuat Pencegahan dan Pemberantasan Korupsi, Narkoba, Judi, dan Penyelundupan	Pemantapan Layanan Public Berbasis Teknologi Informatika	Kepala Daerah dan Wakil Kepala Daerah	168.939.800,00	SEKRETARIAT DAERAH
		Bagian Kesejahteraan Rakyat			9,605,776,989.00						8.790.601.800,00	

RENCANA KERJA PEMERINTAH DAERAH KABUPATEN BANTUL TAHUN 2025

No	Kode	Urusan / Bidang Urusan / Program / Kegiatan / Sub Kegiatan	Indikator Program / Kegiatan / Sub Kegiatan	Capaian Kinerja Dan Kerangka Pendanaan						Kelompok Sasaran	Prakiraan Maju Rencana Tahun 2026 Pagu Indikatif (Rp)	Perangkat Daerah Penanggung Jawab
				Target 2025	Pagu Indikatif (Rp)	Lokasi	Sumber Dana	Prioritas				
								Nasional	Daerah			
1	2	3	4	8	9	10	11	12	13	14	15	16
	4	UNSUR PENDUKUNG URUSAN PEMERINTAHAN			9,605,776,989.00						8.790.601.800,00	
	4.01	SEKRETARIAT DAERAH			9,605,776,989.00						8.790.601.800,00	
218	4.01.02	PROGRAM PEMERINTAHAN DAN KESEJAHTERAAN RAKYAT	Persentase Kebijakan dan Fasilitasi Kegiatan Kesejahteraan Rakyat yang ditindaklanjuti	100 Persen	9,605,776,989.00						8.790.601.800,00	BAGIAN KESEJAHTERAAN RAKYAT
	4.01.02.2.02.	Pelaksanaan Kebijakan Kesejahteraan Rakyat	Persentase Kebijakan dan Fasilitasi Kegiatan Kesejahteraan Rakyat yang ditindaklanjuti	100 Persen	9,605,776,989.00			Memperkuat Reformasi Politik, Hukum, dan Birokrasi, serta Memperkuat Pencegahan dan Pemberantasan Korupsi, Narkoba, Judi, dan Penyelundupan	Pemantapan Layanan Public Berbasis Teknologi Informatika	Masyarakat	8.790.601.800,00	BAGIAN KESEJAHTERAAN RAKYAT
	4.01.02.2.02.0001	Fasilitasi Pengelolaan Bina Mental Spiritual	Jumlah Dokumen Hasil Fasilitasi Pengelolaan Bina Mental Spiritual	18 Dokumen	9,039,894,500.00	Kab. Bantul, Semua Kecamatan, Semua Kel/Desa	DANA TRANSFER UMUM-DANA ALOKASI UMUM	Memperkuat Reformasi Politik, Hukum, dan Birokrasi, serta Memperkuat Pencegahan dan Pemberantasan Korupsi, Narkoba, Judi, dan Penyelundupan	Pemantapan Layanan Public Berbasis Teknologi Informatika	Masyarakat	8.183.532.700,00	BAGIAN KESEJAHTERAAN RAKYAT
	4.01.02.2.02.0002	Pelaksanaan Kebijakan, Evaluasi, dan Capaian Kinerja Terkait Kesejahteraan Sosial	Jumlah Dokumen Hasil Kebijakan, Evaluasi, dan Capaian Kinerja Terkait Kesejahteraan Sosial yang Meliputi Urusan Sosial, Transmigrasi, Kesehatan, Pemberdayaan Perempuan dan Perlindungan Anak, Administrasi Kependudukan Dan Pencatatan Sipil, Pemberdayaan Masyarakat dan Desa, Pengendalian Penduduk dan KB	20 Dokumen	439,853,289.00	Kab. Bantul, Semua Kecamatan, Semua Kel/Desa	DANA TRANSFER UMUM-DANA ALOKASI UMUM	Memperkuat Reformasi Politik, Hukum, dan Birokrasi, serta Memperkuat Pencegahan dan Pemberantasan Korupsi, Narkoba, Judi, dan Penyelundupan	Pemantapan Layanan Public Berbasis Teknologi Informatika	Masyarakat	303.534.550,00	BAGIAN KESEJAHTERAAN RAKYAT
	4.01.02.2.02.0003	Pelaksanaan Kebijakan, Evaluasi, dan Capaian Kinerja Terkait Kesejahteraan Masyarakat	Jumlah Dokumen Hasil Kebijakan, Evaluasi, dan Capaian Kinerja Terkait Kesejahteraan Masyarakat yang Meliputi Urusan Kepemudaan dan Olahraga, Pariwisata, Pendidikan, Kebudayaan, Perpustakaan, Kearsipan, Trantibum Linmas	3 Dokumen	126,029,200.00	Kab. Bantul, Semua Kecamatan, Semua Kel/Desa	DANA TRANSFER UMUM-DANA ALOKASI UMUM	Memperkuat Reformasi Politik, Hukum, dan Birokrasi, serta Memperkuat Pencegahan dan Pemberantasan Korupsi, Narkoba, Judi, dan Penyelundupan	Pemantapan Layanan Public Berbasis Teknologi Informatika	Masyarakat	303.534.550,00	BAGIAN KESEJAHTERAAN RAKYAT
		Bagian Tata Pemerintahan			747,850,023.00						1.600.805.700,00	
	4	UNSUR PENDUKUNG URUSAN PEMERINTAHAN			747,850,023.00						1.600.805.700,00	
	4.01	SEKRETARIAT DAERAH			747,850,023.00						1.600.805.700,00	
219	4.01.02	PROGRAM PEMERINTAHAN DAN KESEJAHTERAAN RAKYAT	Persentase Ketersediaan Data Pendukung Dokumen LPPD Tahun N-1 dalam rangka Evaluasi Kinerja Penyelenggaraan Pemerintah Daerah (EKPPD)	92 persen	421,140,023.00						1.274.095.700,00	BAGIAN TATA PEMERINTAHAN

RENCANA KERJA PEMERINTAH DAERAH KABUPATEN BANTUL TAHUN 2025

No	Kode	Urusan / Bidang Urusan / Program / Kegiatan / Sub Kegiatan	Indikator Program / Kegiatan / Sub Kegiatan	Capaian Kinerja Dan Kerangka Pendanaan								Kelompok Sasaran	Prakiraan Maju Rencana Tahun 2026 Pagu Indikatif (Rp)	Perangkat Daerah Penanggung Jawab
				Target 2025	Pagu Indikatif (Rp)	Lokasi	Sumber Dana	Prioritas						
								Nasional	Daerah					
1	2	3	4	8	9	10	11	12	13	14	15	16		
	4.01.02.2.01.	Administrasi Tata Pemerintahan	Capaian kinerja administrasi tata pemerintahan (bagian tata pemerintahan)	100 Persen	353,799,523.00			Memperkuat Reformasi Politik, Hukum, dan Birokrasi, serta Memperkuat Pencegahan dan Pemberantasan Korupsi, Narkoba, Judi, dan Penyelundupan	Pemantapan Layanan Public Berbasis Teknologi Informatika	ASN Kabupaten Bantul	1.042.080.700,00	BAGIAN TATA PEMERINTAHAN		
	4.01.02.2.01.0001	Penataan Administrasi Pemerintahan	Jumlah Dokumen Hasil Penataan Administrasi Pemerintahan	15 Dokumen	131,615,523.00	Kab. Bantul, Semua Kecamatan, Semua Kel/Desa	DANA TRANSFER UMUM-DANA ALOKASI UMUM	Memperkuat Reformasi Politik, Hukum, dan Birokrasi, serta Memperkuat Pencegahan dan Pemberantasan Korupsi, Narkoba, Judi, dan Penyelundupan	Pemantapan Layanan Public Berbasis Teknologi Informatika	ASN Kabupaten Bantul	204.815.700,00	BAGIAN TATA PEMERINTAHAN		
	4.01.02.2.01.0002	Pengelolaan Administrasi Kewilayahan	Jumlah Dokumen Hasil Pengelolaan Administrasi Kewilayahan	5 Dokumen	57,300,000.00	Semua Kota/Kab, Semua Kecamatan, Semua Kel/Desa	DANA TRANSFER UMUM-DANA ALOKASI UMUM	Memperkuat Reformasi Politik, Hukum, dan Birokrasi, serta Memperkuat Pencegahan dan Pemberantasan Korupsi, Narkoba, Judi, dan Penyelundupan	Pemantapan Layanan Public Berbasis Teknologi Informatika	ASN Kabupaten Bantul	305.375.000,00	BAGIAN TATA PEMERINTAHAN		
	4.01.02.2.01.0003	Fasilitasi Pelaksanaan Otonomi Daerah	Jumlah Dokumen Hasil Fasilitasi Pelaksanaan Otonomi Daerah	4 Dokumen	164,884,000.00	Kab. Bantul, Semua Kecamatan, Semua Kel/Desa	DANA TRANSFER UMUM-DANA ALOKASI UMUM	Memperkuat Reformasi Politik, Hukum, dan Birokrasi, serta Memperkuat Pencegahan dan Pemberantasan Korupsi, Narkoba, Judi, dan Penyelundupan	Pemantapan Layanan Public Berbasis Teknologi Informatika	ASN Kabupaten Bantul	531.890.000,00	BAGIAN TATA PEMERINTAHAN		
	4.01.02.2.04.	Fasilitasi Kerja Sama Daerah	Capaian kinerja fasilitasi kerjasama daerah	100 Persen	67,340,500.00			Memperkuat Reformasi Politik, Hukum, dan Birokrasi, serta Memperkuat Pencegahan dan Pemberantasan Korupsi, Narkoba, Judi, dan Penyelundupan	Pemantapan Layanan Public Berbasis Teknologi Informatika	Pemangku Kepentingan di Kabupaten Bantul	232.015.000,00	BAGIAN TATA PEMERINTAHAN		
	4.01.02.2.04.0001	Fasilitasi Kerja Sama Dalam Negeri	Jumlah Dokumen Hasil Fasilitasi Kerja Sama Dalam Negeri	62 Dokumen	37,362,500.00	Kab. Bantul, Semua Kecamatan, Semua Kel/Desa	DANA TRANSFER UMUM-DANA ALOKASI UMUM	Memperkuat Reformasi Politik, Hukum, dan Birokrasi, serta Memperkuat Pencegahan dan Pemberantasan Korupsi, Narkoba, Judi, dan Penyelundupan	Pemantapan Layanan Public Berbasis Teknologi Informatika	Pemangku Kepentingan di Kabupaten Bantul	191.515.000,00	BAGIAN TATA PEMERINTAHAN		
	4.01.02.2.04.0002	Fasilitasi Kerja Sama Luar Negeri	Jumlah Dokumen Hasil Fasilitasi Kerja Sama Luar Negeri	1 Dokumen	14,987,500.00	Kab. Bantul, Semua Kecamatan, Semua Kel/Desa	DANA TRANSFER UMUM-DANA ALOKASI UMUM	Memperkuat Reformasi Politik, Hukum, dan Birokrasi, serta Memperkuat Pencegahan dan Pemberantasan Korupsi, Narkoba, Judi, dan Penyelundupan	Pemantapan Layanan Public Berbasis Teknologi Informatika	Pemangku Kepentingan di Kabupaten Bantul	22.750.000,00	BAGIAN TATA PEMERINTAHAN		
	4.01.02.2.04.0003	Evaluasi Pelaksanaan Kerja Sama	Jumlah Laporan Hasil Evaluasi Pelaksanaan Kerja Sama	1 Laporan	14,990,500.00	Kab. Bantul, Semua Kecamatan, Semua Kel/Desa	DANA TRANSFER UMUM-DANA ALOKASI UMUM	Memperkuat Reformasi Politik, Hukum, dan Birokrasi, serta Memperkuat Pencegahan dan Pemberantasan Korupsi, Narkoba, Judi, dan Penyelundupan	Pemantapan Layanan Public Berbasis Teknologi Informatika	Pemangku Kepentingan di Kabupaten Bantul	17.750.000,00	BAGIAN TATA PEMERINTAHAN		
220	4.01.04	PROGRAM PENYELENGGARAAN KEISTIMEWAAN YOGYAKARTA URUSAN KELEMBAGAAN DAN KETATALAKSANAAN	Persentase dukungan terhadap Kelembagaan yang Proposional	89 Persen	326,710,000.00						326.710.000,00	BAGIAN TATA PEMERINTAHAN		
	4.01.04.5.01.	Penataan Kelembagaan dan Ketatalaksanaan Keistimewaan	Capaian Kinerja Penataan Kelembagaan dan Ketatalaksanaan Keistimewaan	89 Persen	326,710,000.00			Memperkuat Reformasi Politik, Hukum, dan Birokrasi, serta Memperkuat Pencegahan dan Pemberantasan Korupsi, Narkoba, Judi, dan Penyelundupan	Pemantapan Layanan Public Berbasis Teknologi Informatika	Seluruh kapanewon	326.710.000,00	BAGIAN TATA PEMERINTAHAN		

RENCANA KERJA PEMERINTAH DAERAH KABUPATEN BANTUL TAHUN 2025

No	Kode	Urusan / Bidang Urusan / Program / Kegiatan / Sub Kegiatan	Indikator Program / Kegiatan / Sub Kegiatan	Capaian Kinerja Dan Kerangka Pendanaan						Kelompok Sasaran	Prakiraan Maju Rencana Tahun 2026 Pagu Indikatif (Rp)	Perangkat Daerah Penanggung Jawab
				Target 2025	Pagu Indikatif (Rp)	Lokasi	Sumber Dana	Prioritas				
								Nasional	Daerah			
1	2	3	4	8	9	10	11	12	13	14	15	16
	4.01.04.5.01.0007	Penerapan dan Pendampingan Keistimewaan di Kapanewon/Kemantren dan Kalurahan/ Kelurahan	Jumlah Dokumen Hasil Penerapan Keistimewaan di Kapanewon/Kemantren dan Kalurahan/Kelurahan yang Didampingi	1 Dokumen	326,710,000.00	Kab. Bantul, Semua Kecamatan, Semua Kel/Desa	BANTUAN KEUANGAN KHUSUS DARI PEMERINTAH DAERAH PROVINSI	Memperkuat Reformasi Politik, Hukum, dan Birokrasi, serta Memperkuat Pencegahan dan Pemberantasan Korupsi, Narkoba, Judi, dan Penyelundupan	Pemantapan Layanan Public Berbasis Teknologi Informatika	Seluruh kapanewon	326.710.000,00	BAGIAN TATA PEMERINTAHAN
		Bagian Perencanaan dan Keuangan			975,037,342.00						243.895.000,00	
	4	UNSUR PENDUKUNG URUSAN PEMERINTAHAN			975,037,342.00						243.895.000,00	
	4.01	SEKRETARIAT DAERAH			975,037,342.00						243.895.000,00	
221	4.01.01	PROGRAM PENUNJANG URUSAN PEMERINTAHAN DAERAH KABUPATEN/KOTA	Persentase Perencanaan dan Pengelolaan Keuangan Sekretariat Daerah yang efektif, efisien dan akuntabel	100 Persen	975,037,342.00						243.895.000,00	BAGIAN PERENCANAAN DAN KEUANGAN
	4.01.01.2.01.	Perencanaan, Penganggaran, dan Evaluasi Kinerja Perangkat Daerah	Capaian Kinerja Perencanaan, Penganggaran, dan Evaluasi Kinerja Perangkat Daerah (bagian perencanaan dan Keuangan)	100 persen	71,210,000.00			Memperkuat Reformasi Politik, Hukum, dan Birokrasi, serta Memperkuat Pencegahan dan Pemberantasan Korupsi, Narkoba, Judi, dan Penyelundupan	Pemantapan Layanan Public Berbasis Teknologi Informatika	Sekretariat Daerah	155.095.000,00	BAGIAN PERENCANAAN DAN KEUANGAN
	4.01.01.2.01.0001	Penyusunan Dokumen Perencanaan Perangkat Daerah	Jumlah Dokumen Perencanaan Perangkat Daerah	4 Dokumen	8,700,000.00	Kab. Bantul, Bantul	DANA TRANSFER UMUM-DANA ALOKASI UMUM	Memperkuat Reformasi Politik, Hukum, dan Birokrasi, serta Memperkuat Pencegahan dan Pemberantasan Korupsi, Narkoba, Judi, dan Penyelundupan	Pemantapan Layanan Public Berbasis Teknologi Informatika	Sekretariat Daerah	18.800.000,00	BAGIAN PERENCANAAN DAN KEUANGAN
	4.01.01.2.01.0004	Koordinasi dan Penyusunan DPA-SKPD	Jumlah Dokumen DPA-SKPD dan Laporan Hasil Koordinasi Penyusunan Dokumen DPA-SKPD	2 Dokumen	6,985,000.00	Kab. Bantul, Bantul	DANA TRANSFER UMUM-DANA ALOKASI UMUM	Memperkuat Reformasi Politik, Hukum, dan Birokrasi, serta Memperkuat Pencegahan dan Pemberantasan Korupsi, Narkoba, Judi, dan Penyelundupan	Pemantapan Layanan Public Berbasis Teknologi Informatika	Sekretariat Daerah	8.430.000,00	BAGIAN PERENCANAAN DAN KEUANGAN
	4.01.01.2.01.0006	Koordinasi dan Penyusunan Laporan Capaian Kinerja dan Ikhtisar Realisasi Kinerja SKPD	Jumlah Laporan Capaian Kinerja dan Ikhtisar Realisasi Kinerja SKPD dan Laporan Hasil Koordinasi Penyusunan Laporan Capaian Kinerja dan Ikhtisar Realisasi Kinerja SKPD	2 Laporan	6,600,000.00	Kab. Bantul, Bantul	DANA TRANSFER UMUM-DANA ALOKASI UMUM	Memperkuat Reformasi Politik, Hukum, dan Birokrasi, serta Memperkuat Pencegahan dan Pemberantasan Korupsi, Narkoba, Judi, dan Penyelundupan	Pemantapan Layanan Public Berbasis Teknologi Informatika	Sekretariat Daerah	100.865.000,00	BAGIAN PERENCANAAN DAN KEUANGAN
	4.01.01.2.01.0007	Evaluasi Kinerja Perangkat Daerah	Jumlah Laporan Evaluasi Kinerja Perangkat Daerah	4 Laporan	48,925,000.00	Kab. Bantul, Bantul	DANA TRANSFER UMUM-DANA ALOKASI UMUM	Memperkuat Reformasi Politik, Hukum, dan Birokrasi, serta Memperkuat Pencegahan dan Pemberantasan Korupsi, Narkoba, Judi, dan Penyelundupan	Pemantapan Layanan Public Berbasis Teknologi Informatika	Sekretariat Daerah	27.000.000,00	BAGIAN PERENCANAAN DAN KEUANGAN
	4.01.01.2.02.	Administrasi Keuangan Perangkat Daerah	Capaian Kinerja Administrasi Keuangan Perangkat Daerah (bagian Perencanaan dan keuangan)	100 Persen	879,827,342.00			Memperkuat Reformasi Politik, Hukum, dan Birokrasi, serta Memperkuat Pencegahan dan Pemberantasan Korupsi, Narkoba, Judi, dan Penyelundupan	Pemantapan Layanan Public Berbasis Teknologi Informatika	Sekretariat Daerah	86.400.000,00	BAGIAN PERENCANAAN DAN KEUANGAN
	4.01.01.2.02.0002	Penyediaan Administrasi Pelaksanaan Tugas ASN	Jumlah Dokumen Hasil Penyediaan Administrasi Pelaksanaan Tugas ASN	12 Dokumen	873,427,342.00	Kab. Bantul, Bantul	DANA TRANSFER UMUM-DANA ALOKASI UMUM	Memperkuat Reformasi Politik, Hukum, dan Birokrasi, serta Memperkuat Pencegahan dan Pemberantasan Korupsi, Narkoba, Judi, dan Penyelundupan	Pemantapan Layanan Public Berbasis Teknologi Informatika	Sekretariat Daerah	74.400.000,00	BAGIAN PERENCANAAN DAN KEUANGAN

RENCANA KERJA PEMERINTAH DAERAH KABUPATEN BANTUL TAHUN 2025

No	Kode	Urusan / Bidang Urusan / Program / Kegiatan / Sub Kegiatan	Indikator Program / Kegiatan / Sub Kegiatan	Capaian Kinerja Dan Kerangka Pendanaan							Kelompok Sasaran	Prakiraan Maju Rencana Tahun 2026 Pagu Indikatif (Rp)	Perangkat Daerah Penanggung Jawab
				Target 2025	Pagu Indikatif (Rp)	Lokasi	Sumber Dana	Prioritas					
								Nasional	Daerah				
1	2	3	4	8	9	10	11	12	13	14	15	16	
	4.01.01.2.02.0007	Koordinasi dan Penyusunan Laporan Keuangan Bulanan/ Triwulanan/ Semesteran SKPD	Jumlah Laporan Keuangan Bulanan/ Triwulanan/ Semesteran SKPD dan Laporan Koordinasi Penyusunan Laporan Keuangan Bulanan/Triwulanan/Semesteran SKPD	12 Laporan	6,400,000.00	Kab. Bantul, Bantul, Bantul	DANA TRANSFER UMUM-DANA ALOKASI UMUM	Memperkuat Reformasi Politik, Hukum, dan Birokrasi, serta Memperkuat Pencegahan dan Pemberantasan Korupsi, Narkoba, Judi, dan Penyelundupan	Pemantapan Layanan Public Berbasis Teknologi Informatika	Sekretariat Daerah	12.000.000,00	BAGIAN PERENCANAAN DAN KEUANGAN	
	4.01.01.2.06.	Administrasi Umum Perangkat Daerah	Capaian Kinerja Administrasi Umum Perangkat Daerah (bagian perencanaan dan keuangan)	100 Persen	24,000,000.00			Memperkuat Reformasi Politik, Hukum, dan Birokrasi, serta Memperkuat Pencegahan dan Pemberantasan Korupsi, Narkoba, Judi, dan Penyelundupan	Pemantapan Layanan Public Berbasis Teknologi Informatika	Sekretariat Daerah	2.400.000,00	BAGIAN PERENCANAAN DAN KEUANGAN	
	4.01.01.2.06.0006	Penyediaan Bahan Bacaan dan Peraturan Perundang-undangan	Jumlah Dokumen Bahan Bacaan dan Peraturan Perundang-Undangan yang Disediakan	12 Dokumen	24,000,000.00	Kab. Bantul, Bantul, Bantul	DANA TRANSFER UMUM-DANA ALOKASI UMUM	Memperkuat Reformasi Politik, Hukum, dan Birokrasi, serta Memperkuat Pencegahan dan Pemberantasan Korupsi, Narkoba, Judi, dan Penyelundupan	Pemantapan Layanan Public Berbasis Teknologi Informatika	Sekretariat Daerah	2.400.000,00	BAGIAN PERENCANAAN DAN KEUANGAN	
		Bagian Hukum			646,229,060.00						1.210.000.000,00		
4		UNSUR PENDUKUNG URUSAN PEMERINTAHAN			646,229,060.00						1.210.000.000,00		
	4.01	SEKRETARIAT DAERAH			646,229,060.00						1.210.000.000,00		
222	4.01.02	PROGRAM PEMERINTAHAN DAN KESEJAHTERAAN RAKYAT	Persentase Rancangan Perda yang diharmonisasi	100 Persen	525,994,060.00						710.000.000,00	BAGIAN HUKUM	
	4.01.02.2.03.	Fasilitasi dan Koordinasi Hukum	Capaian Kinerja fasilitasi dan koordinasi hukum	100 Persen	525,994,060.00						710.000.000,00	BAGIAN HUKUM	
	4.01.02.2.03.0001	Fasilitasi Penyusunan Produk Hukum Daerah	Jumlah Produk Hukum Daerah yang Disusun	632 Dokumen	262,201,060.00	Kab. Bantul, Bantul, Bantul	DANA TRANSFER UMUM-DANA ALOKASI UMUM	Memperkuat Reformasi Politik, Hukum, dan Birokrasi, serta Memperkuat Pencegahan dan Pemberantasan Korupsi, Narkoba, Judi, dan Penyelundupan	Pemantapan Layanan Public Berbasis Teknologi Informatika	ASN dan Masyarakat	380.000.000,00	BAGIAN HUKUM	
	4.01.02.2.03.0002	Fasilitasi Bantuan Hukum	Jumlah Kasus yang Mendapatkan Fasilitasi Bantuan Hukum	56 Kasus	149,425,000.00	Kab. Bantul, Bantul, Bantul	DANA TRANSFER UMUM-DANA ALOKASI UMUM	Memperkuat Reformasi Politik, Hukum, dan Birokrasi, serta Memperkuat Pencegahan dan Pemberantasan Korupsi, Narkoba, Judi, dan Penyelundupan	Pemantapan Layanan Public Berbasis Teknologi Informatika	ASN dan Masyarakat	250.000.000,00	BAGIAN HUKUM	
	4.01.02.2.03.0003	Pendokumentasian Produk Hukum dan Pengelolaan Informasi Hukum	Jumlah Produk Hukum dan Pengelolaan Informasi Hukum yang Didokumentasi	632 Dokumen	114,368,000.00	Kab. Bantul, Bantul, Bantul	DANA TRANSFER UMUM-DANA ALOKASI UMUM	Memperkuat Reformasi Politik, Hukum, dan Birokrasi, serta Memperkuat Pencegahan dan Pemberantasan Korupsi, Narkoba, Judi, dan Penyelundupan	Pemantapan Layanan Public Berbasis Teknologi Informatika	ASN dan Masyarakat	80.000.000,00	BAGIAN HUKUM	
223	4.01.04	PROGRAM PENYELENGGARAAN KEISTIMEWAAN YOGYAKARTA URUSAN KELEMBAGAAN DAN KETATALAKSANAAN	Persentase kelembagaan perangkat daerah dan Kalurahan pada urusan keistimewaan	89,5 Persen	120,235,000.00						500.000.000,00	BAGIAN HUKUM	
	4.01.04.5.01.	Penataan Kelembagaan dan Ketatalaksanaan Keistimewaan	Capaian Kinerja Penataan Kelembagaan dan Ketatalaksanaan Keistimewaan	89 Persen	120,235,000.00						500.000.000,00	BAGIAN HUKUM	

RENCANA KERJA PEMERINTAH DAERAH KABUPATEN BANTUL TAHUN 2025

No	Kode	Urusan / Bidang Urusan / Program / Kegiatan / Sub Kegiatan	Indikator Program / Kegiatan / Sub Kegiatan	Capaian Kinerja Dan Kerangka Pendanaan						Kelompok Sasaran	Prakiraan Maju Rencana Tahun 2026 Pagu Indikatif (Rp)	Perangkat Daerah Penanggung Jawab
				Target 2025	Pagu Indikatif (Rp)	Lokasi	Sumber Dana	Prioritas				
								Nasional	Daerah			
1	2	3	4	8	9	10	11	12	13	14	15	16
	4.01.04.5.01.0005	Penyusunan Rancangan Produk Hukum Kabupaten/Kota Tindak Lanjut Pelaksanaan Kewenangan Keistimewaan	Jumlah Produk Hukum Kabupaten/Kota Tindak Lanjut Pelaksanaan Kewenangan Keistimewaan yang Disusun	2 Dokumen	43,910,000.00	Kab. Bantul, Semua Kecamatan, Semua Kel/Desa Kab. Bantul, Bantul, Bantul	BANTUAN KEUANGAN KHUSUS DARI PEMERINTAH PROVINSI	Memperkuat Reformasi Politik, Hukum, dan Birokrasi, serta Memperkuat Pencegahan dan Pemberantasan Korupsi, Narkoba, Judi, dan Penyelundupan	Pemantapan Layanan Public Berbasis Teknologi Informatika	Masyarakat, ASN	310.000.000,00	BAGIAN HUKUM
	4.01.04.5.01.0008	Pengawasan Produk Hukum Kalurahan Tindak Lanjut Pelaksanaan Kewenangan Keistimewaan	Jumlah Dokumen Hasil Pengawasan Produk Hukum Kalurahan Tindak Lanjut Pelaksanaan Kewenangan Keistimewaan	1 Dokumen	76,325,000.00	Kab. Bantul, Bantul, Bantul	BANTUAN KEUANGAN KHUSUS DARI PEMERINTAH PROVINSI	Memperkuat Reformasi Politik, Hukum, dan Birokrasi, serta Memperkuat Pencegahan dan Pemberantasan Korupsi, Narkoba, Judi, dan Penyelundupan	Pemantapan Layanan Public Berbasis Teknologi Informatika	Masyarakat, ASN	190.000.000,00	BAGIAN HUKUM
		Bagian Pengadaan Barang dan Jasa			681,252,188.00						1.526.207.735,00	
	4	UNSUR PENDUKUNG URUSAN PEMERINTAHAN			681,252,188.00						1.526.207.735,00	
	4.01	SEKRETARIAT DAERAH			681,252,188.00						1.526.207.735,00	
224	4.01.03	PROGRAM PEREKONOMIAN DAN PEMBANGUNAN	Rasio nilai belanja yang dilakukan melalui pengadaan dengan Metode Tender	80 Persen	681,252,188.00						1.526.207.735,00	BAGIAN PENGADAAN BARANG DAN JASA
	4.01.03.2.03	Pengelolaan Pengadaan Barang dan Jasa	Capaian kinerja pengelolaan pengadaan barang dan jasa	100 Persen	681,252,188.00			Memperkuat Reformasi Politik, Hukum, dan Birokrasi, serta Memperkuat Pencegahan dan Pemberantasan Korupsi, Narkoba, Judi, dan Penyelundupan	Pemantapan Layanan Public Berbasis Teknologi Informatika	Masyarakat, ASN	1.526.207.735,00	BAGIAN PENGADAAN BARANG DAN JASA
	4.01.03.2.03.0001	Pengelolaan Pengadaan Barang dan Jasa	Jumlah Dokumen Hasil Pengelolaan Pengadaan Barang dan Jasa	200 Dokumen	20,800,000.00	Kab. Bantul, Bantul, Trirenggo	DANA TRANSFER UMUM-DANA ALOKASI UMUM	Memperkuat Reformasi Politik, Hukum, dan Birokrasi, serta Memperkuat Pencegahan dan Pemberantasan Korupsi, Narkoba, Judi, dan Penyelundupan	Pemantapan Layanan Public Berbasis Teknologi Informatika	Masyarakat, ASN	215.856.620,00	BAGIAN PENGADAAN BARANG DAN JASA
	4.01.03.2.03.0002	Pengelolaan Layanan Pengadaan Secara Elektronik	Jumlah Dokumen Hasil Layanan Pengadaan Secara Elektronik	5 Dokumen	36,724,500.00	Kab. Bantul, Bantul, Trirenggo	DANA TRANSFER UMUM-DANA ALOKASI UMUM	Memperkuat Reformasi Politik, Hukum, dan Birokrasi, serta Memperkuat Pencegahan dan Pemberantasan Korupsi, Narkoba, Judi, dan Penyelundupan	Pemantapan Layanan Public Berbasis Teknologi Informatika	Masyarakat, ASN	527.378.670,00	BAGIAN PENGADAAN BARANG DAN JASA
	4.01.03.2.03.0003	Pembinaan dan Advokasi Pengadaan Barang dan Jasa	Jumlah Orang yang Mengikuti Pembinaan dan Advokasi Pengadaan Barang dan Jasa	1000 Orang	623,727,688.00	Kab. Bantul, Bantul, Trirenggo	DANA TRANSFER UMUM-DANA ALOKASI UMUM	Memperkuat Reformasi Politik, Hukum, dan Birokrasi, serta Memperkuat Pencegahan dan Pemberantasan Korupsi, Narkoba, Judi, dan Penyelundupan	Pemantapan Layanan Public Berbasis Teknologi Informatika	Masyarakat, ASN	782.972.445,00	BAGIAN PENGADAAN BARANG DAN JASA
		Bagian Organisasi			664,351,888.00						1.147.431.000,00	
	4	UNSUR PENDUKUNG URUSAN PEMERINTAHAN			664,351,888.00						1.147.431.000,00	
	4.01	SEKRETARIAT DAERAH			664,351,888.00						1.147.431.000,00	
225	4.01.01	PROGRAM PENUNJANG URUSAN PEMERINTAHAN DAERAH KABUPATEN/KOTA	Persentase perangkat daerah yang memiliki kelembagaan tepat fungsi dan tepat ukuran (Bagian Organisasi)	100 Persen	441,102,888.00						840.730.500,00	BAGIAN ORGANISASI
	4.01.01.2.06	Administrasi Umum Perangkat Daerah	Capaian Pengelolaan Administrasi Umum (Bagian Organisasi)	100 Persen	1,275,000.00			Memperkuat Reformasi Politik, Hukum, dan Birokrasi, serta Memperkuat Pencegahan dan Pemberantasan Korupsi, Narkoba, Judi, dan Penyelundupan	Pemantapan Layanan Public Berbasis Teknologi Informatika	ASN Sekretariat Daerah	12.820.000,00	BAGIAN ORGANISASI

RENCANA KERJA PEMERINTAH DAERAH KABUPATEN BANTUL TAHUN 2025

No	Kode	Urusan / Bidang Urusan / Program / Kegiatan / Sub Kegiatan	Indikator Program / Kegiatan / Sub Kegiatan	Capaian Kinerja Dan Kerangka Pendanaan							Kelompok Sasaran	Prakiraan Maju Rencana Tahun 2026 Pagu Indikatif (Rp)	Perangkat Daerah Penanggung Jawab
				Target 2025	Pagu Indikatif (Rp)	Lokasi	Sumber Dana	Prioritas					
								Nasional	Daerah				
1	2	3	4	8	9	10	11	12	13	14	15	16	
	4.01.01.2.06.0011	Dukungan Pelaksanaan Sistem Pemerintahan Berbasis Elektronik pada SKPD	Jumlah Dokumen Dukungan Pelaksanaan Sistem Pemerintahan Berbasis Elektronik pada SKPD	1 Dokumen	1,275,000.00	Kab. Bantul, Bantul, Bantul	DANA TRANSFER UMUM-DANA ALOKASI UMUM	Memperkuat Reformasi Politik, Hukum, dan Birokrasi, serta Memperkuat Pencegahan dan Pemberantasan Korupsi, Narkoba, Judi, dan Penyelundupan	Pemantapan Layanan Public Berbasis Teknologi Informatika	ASN Sekretariat Daerah	12.820.000,00	BAGIAN ORGANISASI	
	4.01.01.2.13.	Penataan Organisasi	RightSizing/kesesuaian dengan indikator potensi/beban kerja yang ada dalam Peraturan Pemerintah tentang Kelembagaan	89.5 Persen	439,827,888.00			Memperkuat Reformasi Politik, Hukum, dan Birokrasi, serta Memperkuat Pencegahan dan Pemberantasan Korupsi, Narkoba, Judi, dan Penyelundupan	Pemantapan Layanan Public Berbasis Teknologi Informatika	ASN Sekretariat Daerah	827.910.500,00	BAGIAN ORGANISASI	
	4.01.01.2.13.0001	Pengelolaan Kelembagaan dan Analisis Jabatan	Jumlah Dokumen Pengelolaan Kelembagaan dan Analisis Jabatan	12 Dokumen	167,093,638.00	Kab. Bantul, Semua Kecamatan, Semua Kel/Desa	DANA TRANSFER UMUM-DANA ALOKASI UMUM	Memperkuat Reformasi Politik, Hukum, dan Birokrasi, serta Memperkuat Pencegahan dan Pemberantasan Korupsi, Narkoba, Judi, dan Penyelundupan	Pemantapan Layanan Public Berbasis Teknologi Informatika	ASN Sekretariat Daerah	275.700.000,00	BAGIAN ORGANISASI	
	4.01.01.2.13.0002	Fasilitasi Pelayanan Publik dan Tata Laksana	Jumlah Laporan Hasil Fasilitasi Pelayanan Publik dan Tata Laksana	2 Laporan	67,981,500.00	Kab. Bantul, Semua Kecamatan, Semua Kel/Desa	DANA TRANSFER UMUM-DANA ALOKASI UMUM	Memperkuat Reformasi Politik, Hukum, dan Birokrasi, serta Memperkuat Pencegahan dan Pemberantasan Korupsi, Narkoba, Judi, dan Penyelundupan	Pemantapan Layanan Public Berbasis Teknologi Informatika	ASN Sekretariat Daerah	185.860.500,00	BAGIAN ORGANISASI	
	4.01.01.2.13.0003	Peningkatan Kinerja dan Reformasi Birokrasi	Jumlah Dokumen Peningkatan Kinerja dan Reformasi Birokrasi	2 Dokumen	137,082,950.00	Kab. Bantul, Semua Kecamatan, Semua Kel/Desa	DANA TRANSFER UMUM-DANA ALOKASI UMUM	Memperkuat Reformasi Politik, Hukum, dan Birokrasi, serta Memperkuat Pencegahan dan Pemberantasan Korupsi, Narkoba, Judi, dan Penyelundupan	Pemantapan Layanan Public Berbasis Teknologi Informatika	ASN Sekretariat Daerah	239.900.000,00	BAGIAN ORGANISASI	
	4.01.01.2.13.0004	Monitoring, Evaluasi dan Pengendalian Kualitas Pelayanan Publik dan Tata Laksana	Jumlah Dokumen Monitoring, Evaluasi dan Pengendalian Kualitas Pelayanan Publik dan Tata Laksana	2 Dokumen	67,669,800.00	Kab. Bantul, Semua Kecamatan, Semua Kel/Desa	DANA TRANSFER UMUM-DANA ALOKASI UMUM	Memperkuat Reformasi Politik, Hukum, dan Birokrasi, serta Memperkuat Pencegahan dan Pemberantasan Korupsi, Narkoba, Judi, dan Penyelundupan	Pemantapan Layanan Public Berbasis Teknologi Informatika	ASN Sekretariat Daerah	126.450.000,00	BAGIAN ORGANISASI	
226	4.01.04	PROGRAM PENYELENGGARAAN KEISTIMEWAAN YOGYAKARTA URUSAN KELEMBAGAAN DAN KETATALAKSANAAN	Persentase Kelembagaan Perangkat Daerah yang Proporsional	89,5 persen	223,249,000.00						306.700.500,00	BAGIAN ORGANISASI	
	4.01.04.5.01.	Penataan Kelembagaan dan Ketatalaksanaan Keistimewaan	RightSizing/kesesuaian dengan indikator potensi/beban kerja yang ada dalam Peraturan Pemerintah tentang Kelembagaan	100 Persen	100,000,000.00			Memperkuat Reformasi Politik, Hukum, dan Birokrasi, serta Memperkuat Pencegahan dan Pemberantasan Korupsi, Narkoba, Judi, dan Penyelundupan	Pemantapan Layanan Public Berbasis Teknologi Informatika	ASN Kabupaten Bantul	140.900.500,00	BAGIAN ORGANISASI	
	4.01.04.5.01.0003	Penataan Bentuk Kelembagaan Asli Kabupaten/Kota	Jumlah Lembaga yang Dilakukan Penataan Bentuk Kelembagaan Asli Kabupaten/Kota	4 Lembaga	100,000,000.00	Kab. Bantul, Semua Kecamatan, Semua Kel/Desa	DANA KEISTIMEWAAN	Memperkuat Reformasi Politik, Hukum, dan Birokrasi, serta Memperkuat Pencegahan dan Pemberantasan Korupsi, Narkoba, Judi, dan Penyelundupan	Pemantapan Layanan Public Berbasis Teknologi Informatika	ASN Kabupaten Bantul	140.900.500,00	BAGIAN ORGANISASI	
	4.01.04.5.02.	Peningkatan Budaya Pemerintahan	Cakupan Peningkatan Budaya Pemerintahan	100 Persen	123,249,000.00			Memperkuat Reformasi Politik, Hukum, dan Birokrasi, serta Memperkuat Pencegahan dan Pemberantasan Korupsi, Narkoba, Judi, dan Penyelundupan	Pemantapan Layanan Public Berbasis Teknologi Informatika	ASN Kabupaten Bantul	165.800.000,00	BAGIAN ORGANISASI	

RENCANA KERJA PEMERINTAH DAERAH KABUPATEN BANTUL TAHUN 2025

No	Kode	Urusan / Bidang Urusan / Program / Kegiatan / Sub Kegiatan	Indikator Program / Kegiatan / Sub Kegiatan	Capaian Kinerja Dan Kerangka Pendanaan						Kelompok Sasaran	Prakiraan Maju Rencana Tahun 2026 Pagu Indikatif (Rp)	Perangkat Daerah Penanggung Jawab
				Target 2025	Pagu Indikatif (Rp)	Lokasi	Sumber Dana	Prioritas				
								Nasional	Daerah			
1	2	3	4	8	9	10	11	12	13	14	15	16
	4.01.04.5.02.0001	Implementasi Budaya Pemerintahan Kabupaten/Kota	Jumlah Dokumen Hasil Implementasi Budaya Pemerintahan Kabupaten/Kota	2 Dokumen	123,249,000.00	Kab. Bantul, Semua Kecamatan, Semua Kel/Desa	DANA KEISTIMEWAAN	Memperkuat Reformasi Politik, Hukum, dan Birokrasi, serta Memperkuat Pencegahan dan Pemberantasan Korupsi, Narkoba, Judi, dan Penyelundupan	Pemantapan Layanan Public Berbasis Teknologi Informatika	ASN Kabupaten Bantul	165.800.000,00	BAGIAN ORGANISASI
		Bagian Umum dan Protokol			5,273,452,190.00						8.582.994.910,00	
	4	UNSUR PENDUKUNG URUSAN PEMERINTAHAN			5,273,452,190.00						8.582.994.910,00	
	4.01	SEKRETARIAT DAERAH			5,273,452,190.00						8.582.994.910,00	
227	4.01.01	PROGRAM PENUNJANG URUSAN PEMERINTAHAN DAERAH KABUPATEN/KOTA	Capaian nilai Akuntabilitas Kinerja Instansi Pemerintah (AKIP)	83 angka	5,273,452,190.00						8.582.994.910,00	BAGIAN UMUM DAN PROTOKOL
	4.01.01.2.05.	Administrasi Kepegawaian Perangkat Daerah	Rata-rata persentase capaian kinerja aparatur/pegawai(Bagian Umum dan Protokol)	100 persen	5,000,000.00			Memperkuat Reformasi Politik, Hukum, dan Birokrasi, serta Memperkuat Pencegahan dan Pemberantasan Korupsi, Narkoba, Judi, dan Penyelundupan	Pemantapan Layanan Public Berbasis Teknologi Informatika	ASN Sekretariat Daerah	16.000.000,00	BAGIAN UMUM DAN PROTOKOL
	4.01.01.2.05.0002	Pengadaan Pakaian Dinas beserta Atribut Kelengkapannya	Jumlah Paket Pakaian Dinas beserta Atribut Kelengkapan	20 Paket	5,000,000.00	Kab. Bantul, Bantul, Bantul	DANA TRANSFER UMUM-DANA ALOKASI UMUM	Memperkuat Reformasi Politik, Hukum, dan Birokrasi, serta Memperkuat Pencegahan dan Pemberantasan Korupsi, Narkoba, Judi, dan Penyelundupan	Pemantapan Layanan Public Berbasis Teknologi Informatika	ASN Sekretariat Daerah	16.000.000,00	BAGIAN UMUM DAN PROTOKOL
	4.01.01.2.06.	Administrasi Umum Perangkat Daerah	Capaian Kinerja Pengelolaan Administrasi Umum Perangkat Daerah (Bagian Umum dan Protokol)	100 persen	865,972,450.00			Memperkuat Reformasi Politik, Hukum, dan Birokrasi, serta Memperkuat Pencegahan dan Pemberantasan Korupsi, Narkoba, Judi, dan Penyelundupan	Pemantapan Layanan Public Berbasis Teknologi Informatika	ASN Sekretariat Daerah	2.173.338.200,00	BAGIAN UMUM DAN PROTOKOL
	4.01.01.2.06.0001	Penyediaan Komponen Instalasi Listrik/Penerangan Bangunan Kantor	Jumlah Paket Komponen Instalasi Listrik/Penerangan Bangunan Kantor yang Disediakan	33 Paket	56,336,390.00	Kab. Bantul, Bantul, Bantul	DANA TRANSFER UMUM-DANA ALOKASI UMUM	Memperkuat Reformasi Politik, Hukum, dan Birokrasi, serta Memperkuat Pencegahan dan Pemberantasan Korupsi, Narkoba, Judi, dan Penyelundupan	Pemantapan Layanan Public Berbasis Teknologi Informatika	ASN Sekretariat Daerah	70.000.000,00	BAGIAN UMUM DAN PROTOKOL
	4.01.01.2.06.0002	Penyediaan Peralatan dan Perlengkapan Kantor	Jumlah Paket Peralatan dan Perlengkapan Kantor yang Disediakan	25 Paket	71,891,060.00	Kab. Bantul, Bantul, Bantul	DANA TRANSFER UMUM-DANA ALOKASI UMUM	Memperkuat Reformasi Politik, Hukum, dan Birokrasi, serta Memperkuat Pencegahan dan Pemberantasan Korupsi, Narkoba, Judi, dan Penyelundupan	Pemantapan Layanan Public Berbasis Teknologi Informatika	ASN Sekretariat Daerah	188.015.000,00	BAGIAN UMUM DAN PROTOKOL
	4.01.01.2.06.0003	Penyediaan Peralatan Rumah Tangga	Jumlah Paket Peralatan Rumah Tangga yang Disediakan	17 Paket	400,000.00	Kab. Bantul, Bantul, Bantul	DANA TRANSFER UMUM-DANA ALOKASI UMUM	Memperkuat Reformasi Politik, Hukum, dan Birokrasi, serta Memperkuat Pencegahan dan Pemberantasan Korupsi, Narkoba, Judi, dan Penyelundupan	Pemantapan Layanan Public Berbasis Teknologi Informatika	ASN Sekretariat Daerah	127.273.400,00	BAGIAN UMUM DAN PROTOKOL
	4.01.01.2.06.0005	Penyediaan Barang Cetak dan Penggandaan	Jumlah Paket Barang Cetak dan Penggandaan yang Disediakan	14 Paket	42,280,000.00	Kab. Bantul, Bantul, Bantul	DANA TRANSFER UMUM-DANA ALOKASI UMUM	Memperkuat Reformasi Politik, Hukum, dan Birokrasi, serta Memperkuat Pencegahan dan Pemberantasan Korupsi, Narkoba, Judi, dan Penyelundupan	Pemantapan Layanan Public Berbasis Teknologi Informatika	ASN Sekretariat Daerah	130.270.300,00	BAGIAN UMUM DAN PROTOKOL
	4.01.01.2.06.0008	Fasilitasi Kunjungan Tamu	Jumlah Laporan Fasilitasi Kunjungan Tamu	8 Laporan	214,000,000.00	Kab. Bantul, Bantul, Semua Kel/Desa	DANA TRANSFER UMUM-DANA ALOKASI UMUM	Memperkuat Reformasi Politik, Hukum, dan Birokrasi, serta Memperkuat Pencegahan dan Pemberantasan Korupsi, Narkoba, Judi, dan Penyelundupan	Pemantapan Layanan Public Berbasis Teknologi Informatika	ASN Sekretariat Daerah	350.000.000,00	BAGIAN UMUM DAN PROTOKOL

RENCANA KERJA PEMERINTAH DAERAH KABUPATEN BANTUL TAHUN 2025

No	Kode	Urusan / Bidang Urusan / Program / Kegiatan / Sub Kegiatan	Indikator Program / Kegiatan / Sub Kegiatan	Capaian Kinerja Dan Kerangka Pendanaan						Kelompok Sasaran	Prakiraan Maju Rencana Tahun 2026 Pagu Indikatif (Rp)	Perangkat Daerah Penanggung Jawab
				Target 2025	Pagu Indikatif (Rp)	Lokasi	Sumber Dana	Prioritas				
								Nasional	Daerah			
1	2	3	4	8	9	10	11	12	13	14	15	16
	4.01.01.2.06.0009	Penyelenggaraan Rapat Koordinasi dan Konsultasi SKPD	Jumlah Laporan Penyelenggaraan Rapat Koordinasi dan Konsultasi SKPD	178 Laporan	479,565,000.00	Kab. Bantul, Semua Kecamatan, Semua Kel/Desa	DANA TRANSFER UMUM-DANA ALOKASI UMUM	Memperkuat Reformasi Politik, Hukum, dan Birokrasi, serta Memperkuat Pencegahan dan Pemberantasan Korupsi, Narkoba, Judi, dan Penyelundupan	Pemantapan Layanan Public Berbasis Teknologi Informatika	ASN Sekretariat Daerah	1.298.779.500,00	BAGIAN UMUM DAN PROTOKOL
	4.01.01.2.06.0010	Penatausahaan Arsip Dinamis pada SKPD	Jumlah Dokumen Penatausahaan Arsip Dinamis pada SKPD	3 Dokumen	1,500,000.00	Kab. Bantul, Bantul	DANA TRANSFER UMUM-DANA ALOKASI UMUM	Memperkuat Reformasi Politik, Hukum, dan Birokrasi, serta Memperkuat Pencegahan dan Pemberantasan Korupsi, Narkoba, Judi, dan Penyelundupan	Pemantapan Layanan Public Berbasis Teknologi Informatika	ASN Sekretariat Daerah	9.000.000,00	BAGIAN UMUM DAN PROTOKOL
	4.01.01.2.07.	Pengadaan Barang Milik Daerah Penunjang Urusan Pemerintah Daerah	Cakupan Pengadaan Barang Milik Daerah Penunjang Urusan Pemerintah Daerah	100 Persen	4,000,000.00			Memperkuat Reformasi Politik, Hukum, dan Birokrasi, serta Memperkuat Pencegahan dan Pemberantasan Korupsi, Narkoba, Judi, dan Penyelundupan	Pemantapan Layanan Public Berbasis Teknologi Informatika	ASN Sekretariat Daerah	109.000.000,00	BAGIAN UMUM DAN PROTOKOL
	4.01.01.2.07.0005	Pengadaan Mebel	Jumlah Paket Mebel yang Disediakan	4 Unit	1,500,000.00	Kab. Bantul, Bantul	DANA TRANSFER UMUM-DANA ALOKASI UMUM	Memperkuat Reformasi Politik, Hukum, dan Birokrasi, serta Memperkuat Pencegahan dan Pemberantasan Korupsi, Narkoba, Judi, dan Penyelundupan	Pemantapan Layanan Public Berbasis Teknologi Informatika	ASN Sekretariat Daerah	50.000.000,00	BAGIAN UMUM DAN PROTOKOL
	4.01.01.2.07.0006	Pengadaan Peralatan dan Mesin Lainnya	Jumlah Unit Peralatan dan Mesin Lainnya yang Disediakan	2 Unit	700,000.00	Kab. Bantul, Bantul	DANA TRANSFER UMUM-DANA ALOKASI UMUM	Memperkuat Reformasi Politik, Hukum, dan Birokrasi, serta Memperkuat Pencegahan dan Pemberantasan Korupsi, Narkoba, Judi, dan Penyelundupan	Pemantapan Layanan Public Berbasis Teknologi Informatika	ASN Sekretariat Daerah	5.000.000,00	BAGIAN UMUM DAN PROTOKOL
	4.01.01.2.07.0007	Pengadaan Aset Tetap Lainnya	Jumlah Unit Aset Tetap Lainnya yang Disediakan	2 Unit	1,800,000.00	Kab. Bantul, Bantul	DANA TRANSFER UMUM-DANA ALOKASI UMUM	Memperkuat Reformasi Politik, Hukum, dan Birokrasi, serta Memperkuat Pencegahan dan Pemberantasan Korupsi, Narkoba, Judi, dan Penyelundupan	Pemantapan Layanan Public Berbasis Teknologi Informatika	ASN Sekretariat Daerah	4.000.000,00	BAGIAN UMUM DAN PROTOKOL
	4.01.01.2.08.	Penyediaan Jasa Penunjang Urusan Pemerintahan Daerah	Capaian Kinerja Penyediaan Jasa Penunjang Urusan Pemerintahan Daerah (Bagian Umum dan Protokol)	100 persen	1,832,644,284.00			Memperkuat Reformasi Politik, Hukum, dan Birokrasi, serta Memperkuat Pencegahan dan Pemberantasan Korupsi, Narkoba, Judi, dan Penyelundupan	Pemantapan Layanan Public Berbasis Teknologi Informatika	ASN Kabupaten Bantul	2.181.206.440,00	BAGIAN UMUM DAN PROTOKOL
	4.01.01.2.08.0001	Penyediaan Jasa Surat Menyurat	Jumlah Laporan Penyediaan Jasa Surat Menyurat	24 Laporan	1,200,000.00	Kab. Bantul, Bantul	DANA TRANSFER UMUM-DANA ALOKASI UMUM	Memperkuat Reformasi Politik, Hukum, dan Birokrasi, serta Memperkuat Pencegahan dan Pemberantasan Korupsi, Narkoba, Judi, dan Penyelundupan	Pemantapan Layanan Public Berbasis Teknologi Informatika	ASN Kabupaten Bantul	4.800.000,00	BAGIAN UMUM DAN PROTOKOL
	4.01.01.2.08.0002	Penyediaan Jasa Komunikasi, Sumber Daya Air dan Listrik	Jumlah Laporan Penyediaan Jasa Komunikasi, Sumber Daya Air dan Listrik yang Disediakan	12 Laporan	93,000,000.00	Kab. Bantul, Bantul	DANA TRANSFER UMUM-DANA ALOKASI UMUM	Memperkuat Reformasi Politik, Hukum, dan Birokrasi, serta Memperkuat Pencegahan dan Pemberantasan Korupsi, Narkoba, Judi, dan Penyelundupan	Pemantapan Layanan Public Berbasis Teknologi Informatika	ASN Kabupaten Bantul	167.200.000,00	BAGIAN UMUM DAN PROTOKOL
	4.01.01.2.08.0003	Penyediaan Jasa Peralatan dan Perlengkapan Kantor	Jumlah Laporan Penyediaan Jasa Peralatan dan Perlengkapan Kantor yang Disediakan	13 Laporan	36,150,000.00	Kab. Bantul, Bantul	DANA TRANSFER UMUM-DANA ALOKASI UMUM	Memperkuat Reformasi Politik, Hukum, dan Birokrasi, serta Memperkuat Pencegahan dan Pemberantasan Korupsi, Narkoba, Judi, dan Penyelundupan	Pemantapan Layanan Public Berbasis Teknologi Informatika	ASN Kabupaten Bantul	214.098.000,00	BAGIAN UMUM DAN PROTOKOL

RENCANA KERJA PEMERINTAH DAERAH KABUPATEN BANTUL TAHUN 2025

No	Kode	Urusan / Bidang Urusan / Program / Kegiatan / Sub Kegiatan	Indikator Program / Kegiatan / Sub Kegiatan	Capaian Kinerja Dan Kerangka Pendanaan							Kelompok Sasaran	Prakiraan Maju Rencana Tahun 2026 Pagu Indikatif (Rp)	Perangkat Daerah Penanggung Jawab
				Target 2025	Pagu Indikatif (Rp)	Lokasi	Sumber Dana	Prioritas					
								Nasional	Daerah				
1	2	3	4	8	9	10	11	12	13	14	15	16	
	4.01.01.2.08.0004	Penyediaan Jasa Pelayanan Umum Kantor	Jumlah Laporan Penyediaan Jasa Pelayanan Umum Kantor yang Disediakan	61 Laporan	1,702,294,284.00	Kab. Bantul, Bantul, Bantul	DANA TRANSFER UMUM-DANA ALOKASI UMUM	Memperkuat Reformasi Politik, Hukum, dan Birokrasi, serta Memperkuat Pencegahan dan Pemberantasan Korupsi, Narkoba, Judi, dan Penyelundupan	Pemantapan Layanan Public Berbasis Teknologi Informatika	ASN Kabupaten Bantul	1.795.108.440,00	BAGIAN UMUM DAN PROTOKOL	
	4.01.01.2.09.	Pemeliharaan Barang Milik Daerah Penunjang Urusan Pemerintahan Daerah	Persentase Capaian Kinerja Pemeliharaan Barang Milik Daerah Penunjang Urusan Pemerintahan Daerah	100 Persen	1,079,519,200.00			Memperkuat Reformasi Politik, Hukum, dan Birokrasi, serta Memperkuat Pencegahan dan Pemberantasan Korupsi, Narkoba, Judi, dan Penyelundupan	Pemantapan Layanan Public Berbasis Teknologi Informatika	ASN Sekretariat Daerah	2.303.405.020,00	BAGIAN UMUM DAN PROTOKOL	
	4.01.01.2.09.0001	Penyediaan Jasa Pemeliharaan, Biaya Pemeliharaan, dan Pajak Kendaraan Perorangan Dinas atau Kendaraan Dinas Jabatan	Jumlah Kendaraan Perorangan Dinas atau Kendaraan Dinas Jabatan yang Dipelihara dan Dibayarkan Pajaknya	10 Unit	181,300,000.00	Kab. Bantul, Bantul, Bantul	DANA TRANSFER UMUM-DANA ALOKASI UMUM	Memperkuat Reformasi Politik, Hukum, dan Birokrasi, serta Memperkuat Pencegahan dan Pemberantasan Korupsi, Narkoba, Judi, dan Penyelundupan	Pemantapan Layanan Public Berbasis Teknologi Informatika	ASN Sekretariat Daerah	1.342.548.230,00	BAGIAN UMUM DAN PROTOKOL	
	4.01.01.2.09.0002	Penyediaan Jasa Pemeliharaan, Biaya Pemeliharaan, Pajak dan Perizinan Kendaraan Dinas Operasional atau Lapangan	Jumlah Kendaraan Dinas Operasional atau Lapangan yang Dipelihara dan Dibayarkan Pajak dan Perizinannya	32 Unit	259,000,000.00	Kab. Bantul, Bantul, Bantul	DANA TRANSFER UMUM-DANA ALOKASI UMUM	Memperkuat Reformasi Politik, Hukum, dan Birokrasi, serta Memperkuat Pencegahan dan Pemberantasan Korupsi, Narkoba, Judi, dan Penyelundupan	Pemantapan Layanan Public Berbasis Teknologi Informatika	ASN Sekretariat Daerah	206.089.550,00	BAGIAN UMUM DAN PROTOKOL	
	4.01.01.2.09.0005	Pemeliharaan Mebel	Jumlah Mebel yang Dipelihara	10 Unit	6,000,000.00	Kab. Bantul, Bantul, Bantul	DANA TRANSFER UMUM-DANA ALOKASI UMUM	Memperkuat Reformasi Politik, Hukum, dan Birokrasi, serta Memperkuat Pencegahan dan Pemberantasan Korupsi, Narkoba, Judi, dan Penyelundupan	Pemantapan Layanan Public Berbasis Teknologi Informatika	ASN Sekretariat Daerah	9.000.000,00	BAGIAN UMUM DAN PROTOKOL	
	4.01.01.2.09.0006	Pemeliharaan Peralatan dan Mesin Lainnya	Jumlah Peralatan dan Mesin Lainnya yang Dipelihara	20 Unit	144,150,000.00	Kab. Bantul, Bantul, Bantul	DANA TRANSFER UMUM-DANA ALOKASI UMUM	Memperkuat Reformasi Politik, Hukum, dan Birokrasi, serta Memperkuat Pencegahan dan Pemberantasan Korupsi, Narkoba, Judi, dan Penyelundupan	Pemantapan Layanan Public Berbasis Teknologi Informatika	ASN Sekretariat Daerah	76.310.160,00	BAGIAN UMUM DAN PROTOKOL	
	4.01.01.2.09.0009	Pemeliharaan/Rehabilitasi Gedung Kantor dan Bangunan Lainnya	Jumlah Gedung Kantor dan Bangunan Lainnya yang Dipelihara/Direhabilitasi	7 Unit	489,069,200.00	Kab. Bantul, Bantul, Bantul	DANA TRANSFER UMUM-DANA ALOKASI UMUM	Memperkuat Reformasi Politik, Hukum, dan Birokrasi, serta Memperkuat Pencegahan dan Pemberantasan Korupsi, Narkoba, Judi, dan Penyelundupan	Pemantapan Layanan Public Berbasis Teknologi Informatika	ASN Sekretariat Daerah	669.457.080,00	BAGIAN UMUM DAN PROTOKOL	
	4.01.01.2.11.	Administrasi Keuangan dan Operasional Kepala Daerah dan Wakil Kepala Daerah	Capaian Kinerja Penyediaan Jasa Penunjang Urusan Pemerintahan Daerah (Bagian Umum dan Protokol)	100 persen	831,400,000.00			Memperkuat Reformasi Politik, Hukum, dan Birokrasi, serta Memperkuat Pencegahan dan Pemberantasan Korupsi, Narkoba, Judi, dan Penyelundupan	Pemantapan Layanan Public Berbasis Teknologi Informatika	Kepala Daerah dan Wakil Kepala Daerah	912.250.000,00	BAGIAN UMUM DAN PROTOKOL	
	4.01.01.2.11.0002	Penyediaan Pakaian Dinas dan Atribut Kelengkapan Kepala Daerah dan Wakil Kepala Daerah	Jumlah Paket Pakaian Dinas dan Atribut Kelengkapan Kepala Daerah dan Wakil Kepala Daerah yang Disediakan	44 Paket	131,400,000.00	Kab. Bantul, Bantul, Bantul	DANA TRANSFER UMUM-DANA ALOKASI UMUM	Memperkuat Reformasi Politik, Hukum, dan Birokrasi, serta Memperkuat Pencegahan dan Pemberantasan Korupsi, Narkoba, Judi, dan Penyelundupan	Pemantapan Layanan Public Berbasis Teknologi Informatika	Kepala Daerah dan Wakil Kepala Daerah	212.250.000,00	BAGIAN UMUM DAN PROTOKOL	
	4.01.01.2.11.0004	Penyediaan Dana Penunjang Operasional Kepala Daerah dan Wakil Kepala Daerah	Jumlah Orang yang Menerima Dana Penunjang Operasional Kepala Daerah dan Wakil Kepala Daerah	20 Orang/Bulan	700,000,000.00	Kab. Bantul, Bantul, Bantul	DANA TRANSFER UMUM-DANA ALOKASI UMUM	Memperkuat Reformasi Politik, Hukum, dan Birokrasi, serta Memperkuat Pencegahan dan Pemberantasan Korupsi, Narkoba, Judi, dan Penyelundupan	Pemantapan Layanan Public Berbasis Teknologi Informatika	Kepala Daerah dan Wakil Kepala Daerah	700.000.000,00	BAGIAN UMUM DAN PROTOKOL	

RENCANA KERJA PEMERINTAH DAERAH KABUPATEN BANTUL TAHUN 2025

No	Kode	Urusan / Bidang Urusan / Program / Kegiatan / Sub Kegiatan	Indikator Program / Kegiatan / Sub Kegiatan	Capaian Kinerja Dan Kerangka Pendanaan						Kelompok Sasaran	Prakiraan Maju Rencana Tahun 2026 Pagu Indikatif (Rp)	Perangkat Daerah Penanggung Jawab
				Target 2025	Pagu Indikatif (Rp)	Lokasi	Sumber Dana	Prioritas				
								Nasional	Daerah			
1	2	3	4	8	9	10	11	12	13	14	15	16
	4.01.01.2.12.	Fasilitasi Kerumahtanggaan Sekretariat Daerah	Capaian Kinerja Fasilitasi Kerumahtanggaan Sekretariat Daerah	100 Persen	374,000,000.00			Memperkuat Reformasi Politik, Hukum, dan Birokrasi, serta Memperkuat Pencegahan dan Pemberantasan Korupsi, Narkoba, Judi, dan Penyelundupan	Pemantapan Layanan Public Berbasis Teknologi Informatika	ASN Sekretariat Daerah	423.846.000,00	BAGIAN UMUM DAN PROTOKOL
	4.01.01.2.12.0001	Penyediaan Kebutuhan Rumah Tangga Kepala Daerah	Jumlah Paket Kebutuhan Rumah Tangga Kepala Daerah yang Disediakan	1 Paket	160,000,000.00	Kab. Bantul, Bantul, Bantul	DANA TRANSFER UMUM-DANA ALOKASI UMUM	Memperkuat Reformasi Politik, Hukum, dan Birokrasi, serta Memperkuat Pencegahan dan Pemberantasan Korupsi, Narkoba, Judi, dan Penyelundupan	Pemantapan Layanan Public Berbasis Teknologi Informatika	ASN Sekretariat Daerah	156.000.000,00	BAGIAN UMUM DAN PROTOKOL
	4.01.01.2.12.0002	Penyediaan Kebutuhan Rumah Tangga Wakil Kepala Daerah	Jumlah Paket Kebutuhan Rumah Tangga Wakil Kepala Daerah yang Disediakan	1 Paket	120,000,000.00	Kab. Bantul, Bantul, Bantul	DANA TRANSFER UMUM-DANA ALOKASI UMUM	Memperkuat Reformasi Politik, Hukum, dan Birokrasi, serta Memperkuat Pencegahan dan Pemberantasan Korupsi, Narkoba, Judi, dan Penyelundupan	Pemantapan Layanan Public Berbasis Teknologi Informatika	ASN Sekretariat Daerah	215.000.000,00	BAGIAN UMUM DAN PROTOKOL
	4.01.01.2.12.0003	Penyediaan Kebutuhan Rumah Tangga Sekretariat Daerah	Jumlah Paket Kebutuhan Rumah Tangga Sekretariat Daerah yang Disediakan	2 Paket	94,000,000.00	Kab. Bantul, Bantul, Bantul	DANA TRANSFER UMUM-DANA ALOKASI UMUM	Memperkuat Reformasi Politik, Hukum, dan Birokrasi, serta Memperkuat Pencegahan dan Pemberantasan Korupsi, Narkoba, Judi, dan Penyelundupan	Pemantapan Layanan Public Berbasis Teknologi Informatika	ASN Sekretariat Daerah	52.846.000,00	BAGIAN UMUM DAN PROTOKOL
	4.01.01.2.14.	Pelaksanaan Protokol dan Komunikasi Pimpinan	Capaian Kinerja Pelaksanaan Protokol dan Komunikasi Pimpinan (Bagian Umum dan Protokol)	100 persen	280,916,256.00			Memperkuat Reformasi Politik, Hukum, dan Birokrasi, serta Memperkuat Pencegahan dan Pemberantasan Korupsi, Narkoba, Judi, dan Penyelundupan	Pemantapan Layanan Public Berbasis Teknologi Informatika	ASN Sekretariat Daerah	463.949.250,00	BAGIAN UMUM DAN PROTOKOL
	4.01.01.2.14.0001	Fasilitasi Keprotokolan	Jumlah Laporan Hasil Fasilitasi Keprotokolan	12 Laporan	280,916,256.00	Kab. Bantul, Bantul, Bantul	DANA TRANSFER UMUM-DANA ALOKASI UMUM	Memperkuat Reformasi Politik, Hukum, dan Birokrasi, serta Memperkuat Pencegahan dan Pemberantasan Korupsi, Narkoba, Judi, dan Penyelundupan	Pemantapan Layanan Public Berbasis Teknologi Informatika	ASN Sekretariat Daerah	463.949.250,00	BAGIAN UMUM DAN PROTOKOL
		Bagian Perekonomian, Pembangunan dan Sumberdaya Alam			408,609,206.00						357.834.000,00	
	4	UNSUR PENDUKUNG URUSAN PEMERINTAHAN			408,609,206.00						357.834.000,00	
	4.01	SEKRETARIAT DAERAH			408,609,206.00						357.834.000,00	
228	4.01.03	PROGRAM PEREKONOMIAN DAN PEMBANGUNAN	Persentase kajian Kebijakan Perekonomian Daerah yang ditindak lanjuti	100 persen	408,609,206.00						357.834.000,00	BAGIAN PEREKONOMIAN, PEMBANGUNAN DAN SUMBERDAYA ALAM
	4.01.03.2.01.	Pelaksanaan Kebijakan Perekonomian	Capaian pelaksanaan kebijakan perekonomian kabupaten	100 Persen	115,285,000.00			Memperkuat Reformasi Politik, Hukum, dan Birokrasi, serta Memperkuat Pencegahan dan Pemberantasan Korupsi, Narkoba, Judi, dan Penyelundupan	Pemantapan Layanan Public Berbasis Teknologi Informatika	Perangkat daerah, BUMD, BLUD, BUKP, UMKM dan Pihak Terkait Lainnya	183.584.000,00	BAGIAN PEREKONOMIAN, PEMBANGUNAN DAN SUMBERDAYA ALAM
	4.01.03.2.01.0001	Koordinasi, Sinkronisasi, Monitoring dan Evaluasi Kebijakan Pengelolaan BUMD dan BLUD	Jumlah Dokumen Hasil Koordinasi, Sinkronisasi, Monitoring dan Evaluasi Kebijakan Pengelolaan BUMD dan BLUD	8 Dokumen	115,285,000.00	Kab. Bantul, Semua Kecamatan, Semua Kel/Desa	DANA TRANSFER UMUM-DANA ALOKASI UMUM	Memperkuat Reformasi Politik, Hukum, dan Birokrasi, serta Memperkuat Pencegahan dan Pemberantasan Korupsi, Narkoba, Judi, dan Penyelundupan	Pemantapan Layanan Public Berbasis Teknologi Informatika	Perangkat daerah, BUMD, BLUD, BUKP, UMKM dan Pihak Terkait Lainnya	183.584.000,00	BAGIAN PEREKONOMIAN, PEMBANGUNAN DAN SUMBERDAYA ALAM

RENCANA KERJA PEMERINTAH DAERAH KABUPATEN BANTUL TAHUN 2025

No	Kode	Urusan / Bidang Urusan / Program / Kegiatan / Sub Kegiatan	Indikator Program / Kegiatan / Sub Kegiatan	Capaian Kinerja Dan Kerangka Pendanaan						Kelompok Sasaran	Prakiraan Maju Rencana Tahun 2026 Pagu Indikatif (Rp)	Perangkat Daerah Penanggung Jawab
				Target 2025	Pagu Indikatif (Rp)	Lokasi	Sumber Dana	Prioritas				
								Nasional	Daerah			
1	2	3	4	8	9	10	11	12	13	14	15	16
	4.01.03.2.02.	Pelaksanaan Administrasi Pembangunan	Pengendalian dan Evaluasi Program Pembangunan	100 Persen	34,612,400.00			Memperkuat Reformasi Politik, Hukum, dan Birokrasi, serta Memperkuat Pencegahan dan Pemberantasan Korupsi, Narkoba, Judi, dan Penyelundupan	Pemantapan Layanan Public Berbasis Teknologi Informatika	Perangkat Daerah, UMKM dan Pihak Terkait Lainnya	75.000.000,00	BAGIAN PEREKONOMIAN, PEMBANGUNAN DAN SUMBERDAYA ALAM
	4.01.03.2.02.0002	Pengendalian dan Evaluasi Program Pembangunan	Jumlah Laporan Hasil Pengendalian dan Evaluasi Program Pembangunan	5 Laporan	34,612,400.00	Kab. Bantul, Semua Kecamatan, Semua Kel/Desa	DANA TRANSFER UMUM-DANA ALOKASI UMUM	Memperkuat Reformasi Politik, Hukum, dan Birokrasi, serta Memperkuat Pencegahan dan Pemberantasan Korupsi, Narkoba, Judi, dan Penyelundupan	Pemantapan Layanan Public Berbasis Teknologi Informatika	Perangkat Daerah, UMKM dan Pihak Terkait Lainnya	75.000.000,00	BAGIAN PEREKONOMIAN, PEMBANGUNAN DAN SUMBERDAYA ALAM
	4.01.03.2.04.	Pemantauan Kebijakan Sumber Daya Alam	Capaian Pemantauan Kebijakan Sumber Daya Alam	100 Persen	258,711,806.00			Memperkuat Reformasi Politik, Hukum, dan Birokrasi, serta Memperkuat Pencegahan dan Pemberantasan Korupsi, Narkoba, Judi, dan Penyelundupan	Pemantapan Layanan Public Berbasis Teknologi Informatika	Perangkat Daerah, Lembaga Jasa Keuangan, UMKM, Sarana dan Prasarana Kantor, dan Pihak Terkait Lainnya	99.250.000,00	BAGIAN PEREKONOMIAN, PEMBANGUNAN DAN SUMBERDAYA ALAM
	4.01.03.2.04.0001	Koordinasi, Sinkronisasi dan Evaluasi Kebijakan Pertanian, Kehutanan, Kelautan, dan Perikanan	Jumlah Dokumen Hasil Koordinasi, Sinkronisasi, dan Evaluasi Kebijakan Urusan Pertanian, Pangan, Kehutanan, Kelautan dan Perikanan, Perdagangan, Perindustrian, KUKM, Penanaman Modal, Tenaga Kerja	7 Dokumen	19,762,500.00	Kab. Bantul, Semua Kecamatan, Semua Kel/Desa	DANA TRANSFER UMUM-DANA ALOKASI UMUM	Memperkuat Reformasi Politik, Hukum, dan Birokrasi, serta Memperkuat Pencegahan dan Pemberantasan Korupsi, Narkoba, Judi, dan Penyelundupan	Pemantapan Layanan Public Berbasis Teknologi Informatika	Perangkat Daerah, Lembaga Jasa Keuangan, UMKM, Sarana dan Prasarana Kantor, dan Pihak Terkait Lainnya	95.000.000,00	BAGIAN PEREKONOMIAN, PEMBANGUNAN DAN SUMBERDAYA ALAM
	4.01.03.2.04.0002	Koordinasi, Sinkronisasi dan Evaluasi Kebijakan Pertambangan dan Lingkungan Hidup	Jumlah Dokumen Hasil Koordinasi, Sinkronisasi, dan Evaluasi Kebijakan Urusan Pertambangan dan Sumber Daya Mineral, Lingkungan Hidup, Kominfo, Perhubungan, Statistik, Persandian	12 Dokumen	238,949,306.00	Kab. Bantul, Semua Kecamatan, Semua Kel/Desa	DANA TRANSFER UMUM-DANA ALOKASI UMUM	Memperkuat Reformasi Politik, Hukum, dan Birokrasi, serta Memperkuat Pencegahan dan Pemberantasan Korupsi, Narkoba, Judi, dan Penyelundupan	Pemantapan Layanan Public Berbasis Teknologi Informatika	Perangkat Daerah, Lembaga Jasa Keuangan, UMKM, Sarana dan Prasarana Kantor, dan Pihak Terkait Lainnya	4.250.000,00	BAGIAN PEREKONOMIAN, PEMBANGUNAN DAN SUMBERDAYA ALAM
		Sekretariat Dewan Perwakilan Rakyat Daerah			60,423,354,747.00						56.092.339.002,60	
	4	UNSUR PENDUKUNG URUSAN PEMERINTAHAN			60,423,354,747.00						56.092.339.002,60	
	4.02	SEKRETARIAT DPRD			60,423,354,747.00						56.092.339.002,60	
229	4.02.01	PROGRAM PENUNJANG URUSAN PEMERINTAHAN DAERAH KABUPATEN/KOTA	Nilai Akuntabilitas Instansi Pemerintah (AKIP)	85 Angka	37,011,114,247.00						46.287.569.645,00	SEKRETARIAT DEWAN PERWAKILAN RAKYAT DAERAH
	4.02.01.2.01.	Perencanaan, Penganggaran, dan Evaluasi Kinerja Perangkat Daerah	Capaian Kinerja Perencanaan dan Evaluasi Perangkat Daerah	85 persen	56,100,000.00			Memperkuat Reformasi Politik, Hukum, dan Birokrasi, serta Memperkuat Pencegahan dan Pemberantasan Korupsi, Narkoba, Judi, dan Penyelundupan	Pemantapan Layanan Public Berbasis Teknologi Informatika	Masyarakat Kabupaten Bantul	74.669.100,00	SEKRETARIAT DEWAN PERWAKILAN RAKYAT DAERAH
	4.02.01.2.01.0001	Penyusunan Dokumen Perencanaan Perangkat Daerah	Jumlah Dokumen Perencanaan Perangkat Daerah	5 Dokumen	28,050,000.00	Kab. Bantul, Bantul, Bantul	DANA TRANSFER UMUM-DANA ALOKASI UMUM	Memperkuat Reformasi Politik, Hukum, dan Birokrasi, serta Memperkuat Pencegahan dan Pemberantasan Korupsi, Narkoba, Judi, dan Penyelundupan	Pemantapan Layanan Public Berbasis Teknologi Informatika	Masyarakat Kabupaten Bantul	37.334.550,00	SEKRETARIAT DEWAN PERWAKILAN RAKYAT DAERAH

RENCANA KERJA PEMERINTAH DAERAH KABUPATEN BANTUL TAHUN 2025

No	Kode	Urusan / Bidang Urusan / Program / Kegiatan / Sub Kegiatan	Indikator Program / Kegiatan / Sub Kegiatan	Capaian Kinerja Dan Kerangka Pendanaan						Kelompok Sasaran	Prakiraan Maju Rencana Tahun 2026 Pagu Indikatif (Rp)	Perangkat Daerah Penanggung Jawab
				Target 2025	Pagu Indikatif (Rp)	Lokasi	Sumber Dana	Prioritas				
								Nasional	Daerah			
1	2	3	4	8	9	10	11	12	13	14	15	16
	4.02.01.2.01.0007	Evaluasi Kinerja Perangkat Daerah	Jumlah Laporan Evaluasi Kinerja Perangkat Daerah	6 Laporan	28,050,000.00	Kab. Bantul, Bantul, Bantul	DANA TRANSFER UMUM-DANA ALOKASI UMUM	Memperkuat Reformasi Politik, Hukum, dan Birokrasi, serta Memperkuat Pencegahan dan Pemberantasan Korupsi, Narkoba, Judi, dan Penyelundupan	Pemantapan Layanan Public Berbasis Teknologi Informatika	Masyarakat Kabupaten Bantul	37.334.550,00	SEKRETARIAT DEWAN PERWAKILAN RAKYAT DAERAH
	4.02.01.2.02.	Administrasi Keuangan Perangkat Daerah	Capaian Kinerja Pengelolaan Administrasi Keuangan Perangkat Daerah	85 persen	6,366,978,001.00			Memperkuat Reformasi Politik, Hukum, dan Birokrasi, serta Memperkuat Pencegahan dan Pemberantasan Korupsi, Narkoba, Judi, dan Penyelundupan	Pemantapan Layanan Public Berbasis Teknologi Informatika	Masyarakat Kabupaten Bantul	5.667.396.266,00	SEKRETARIAT DEWAN PERWAKILAN RAKYAT DAERAH
	4.02.01.2.02.0001	Penyediaan Gaji dan Tunjangan ASN	Jumlah Orang yang Menerima Gaji dan Tunjangan ASN	39 Orang/bulan	6,205,308,001.00	Kab. Bantul, Bantul, Bantul	DANA TRANSFER UMUM-DANA ALOKASI UMUM	Memperkuat Reformasi Politik, Hukum, dan Birokrasi, serta Memperkuat Pencegahan dan Pemberantasan Korupsi, Narkoba, Judi, dan Penyelundupan	Pemantapan Layanan Public Berbasis Teknologi Informatika	Masyarakat Kabupaten Bantul	5.297.834.548,00	SEKRETARIAT DEWAN PERWAKILAN RAKYAT DAERAH
	4.02.01.2.02.0002	Penyediaan Administrasi Pelaksanaan Tugas ASN	Jumlah Dokumen Hasil Penyediaan Administrasi Pelaksanaan Tugas ASN	12 Dokumen	133,620,000.00	Kab. Bantul, Bantul, Bantul	DANA TRANSFER UMUM-DANA ALOKASI UMUM	Memperkuat Reformasi Politik, Hukum, dan Birokrasi, serta Memperkuat Pencegahan dan Pemberantasan Korupsi, Narkoba, Judi, dan Penyelundupan	Pemantapan Layanan Public Berbasis Teknologi Informatika	Masyarakat Kabupaten Bantul	336.286.718,00	SEKRETARIAT DEWAN PERWAKILAN RAKYAT DAERAH
	4.02.01.2.02.0007	Koordinasi dan Penyusunan Laporan Keuangan Bulanan/ Triwulanan/ Semesteran SKPD	Jumlah Laporan Keuangan Bulanan/ Triwulanan/ Semesteran SKPD dan Laporan Koordinasi Penyusunan Laporan Keuangan Bulanan/Triwulanan/Semesteran SKPD	21 Laporan	28,050,000.00	Kab. Bantul, Bantul, Bantul	DANA TRANSFER UMUM-DANA ALOKASI UMUM	Memperkuat Reformasi Politik, Hukum, dan Birokrasi, serta Memperkuat Pencegahan dan Pemberantasan Korupsi, Narkoba, Judi, dan Penyelundupan	Pemantapan Layanan Public Berbasis Teknologi Informatika	Masyarakat Kabupaten Bantul	33.275.000,00	SEKRETARIAT DEWAN PERWAKILAN RAKYAT DAERAH
	4.02.01.2.05.	Administrasi Kepegawaian Perangkat Daerah	Capaian Kinerja Pengelolaan Administrasi Kepegawaian Perangkat Daerah	85 persen	431,830,000.00			Memperkuat Reformasi Politik, Hukum, dan Birokrasi, serta Memperkuat Pencegahan dan Pemberantasan Korupsi, Narkoba, Judi, dan Penyelundupan	Pemantapan Layanan Public Berbasis Teknologi Informatika	Masyarakat Kabupaten Bantul	264.416.460,00	SEKRETARIAT DEWAN PERWAKILAN RAKYAT DAERAH
	4.02.01.2.05.0009	Pendidikan dan Pelatihan Pegawai Berdasarkan Tugas dan Fungsi	Jumlah Pegawai Berdasarkan Tugas dan Fungsi yang Mengikuti Pendidikan dan Pelatihan	40 Orang	431,830,000.00	Kab. Bantul, Bantul, Palbapang	DANA TRANSFER UMUM-DANA ALOKASI UMUM	Memperkuat Reformasi Politik, Hukum, dan Birokrasi, serta Memperkuat Pencegahan dan Pemberantasan Korupsi, Narkoba, Judi, dan Penyelundupan	Pemantapan Layanan Public Berbasis Teknologi Informatika	Masyarakat Kabupaten Bantul	264.416.460,00	SEKRETARIAT DEWAN PERWAKILAN RAKYAT DAERAH
	4.02.01.2.06.	Administrasi Umum Perangkat Daerah	Capaian Kinerja Pengelolaan Administrasi Umum Perangkat Daerah	85 persen	1,606,306,294.00			Memperkuat Reformasi Politik, Hukum, dan Birokrasi, serta Memperkuat Pencegahan dan Pemberantasan Korupsi, Narkoba, Judi, dan Penyelundupan	Pemantapan Layanan Public Berbasis Teknologi Informatika	Masyarakat Kabupaten Bantul	3.092.277.918,00	SEKRETARIAT DEWAN PERWAKILAN RAKYAT DAERAH
	4.02.01.2.06.0002	Penyediaan Peralatan dan Perlengkapan Kantor	Jumlah Paket Peralatan dan Perlengkapan Kantor yang Disediakan	7 Paket	803,869,294.00	Kab. Bantul, Bantul, Bantul	DANA TRANSFER UMUM-DANA ALOKASI UMUM	Memperkuat Reformasi Politik, Hukum, dan Birokrasi, serta Memperkuat Pencegahan dan Pemberantasan Korupsi, Narkoba, Judi, dan Penyelundupan	Pemantapan Layanan Public Berbasis Teknologi Informatika	Masyarakat Kabupaten Bantul	1.402.779.027,00	SEKRETARIAT DEWAN PERWAKILAN RAKYAT DAERAH
	4.02.01.2.06.0005	Penyediaan Barang Cetak dan Penggandaan	Jumlah Paket Barang Cetak dan Penggandaan yang Disediakan	2 Paket	55,000,000.00	Kab. Bantul, Bantul, Bantul	DANA TRANSFER UMUM-DANA ALOKASI UMUM	Memperkuat Reformasi Politik, Hukum, dan Birokrasi, serta Memperkuat Pencegahan dan Pemberantasan Korupsi, Narkoba, Judi, dan Penyelundupan	Pemantapan Layanan Public Berbasis Teknologi Informatika	Masyarakat Kabupaten Bantul	219.782.446,00	SEKRETARIAT DEWAN PERWAKILAN RAKYAT DAERAH

RENCANA KERJA PEMERINTAH DAERAH KABUPATEN BANTUL TAHUN 2025

No	Kode	Urusan / Bidang Urusan / Program / Kegiatan / Sub Kegiatan	Indikator Program / Kegiatan / Sub Kegiatan	Capaian Kinerja Dan Kerangka Pendanaan						Kelompok Sasaran	Prakiraan Maju Rencana Tahun 2026 Pagu Indikatif (Rp)	Perangkat Daerah Penanggung Jawab
				Target 2025	Pagu Indikatif (Rp)	Lokasi	Sumber Dana	Prioritas				
								Nasional	Daerah			
1	2	3	4	8	9	10	11	12	13	14	15	16
	4.02.01.2.06.0006	Penyediaan Bahan Bacaan dan Peraturan Perundang-undangan	Jumlah Dokumen Bahan Bacaan dan Peraturan Perundang-Undangan yang Disediakan	2 Dokumen	70,000,000.00	Kab. Bantul, Bantul, Bantul	DANA TRANSFER UMUM-DANA ALOKASI UMUM	Memperkuat Reformasi Politik, Hukum, dan Birokrasi, serta Memperkuat Pencegahan dan Pemberantasan Korupsi, Narkoba, Judi, dan Penyelundupan	Pemantapan Layanan Public Berbasis Teknologi Informatika	Masyarakat Kabupaten Bantul	154.608.960,00	SEKRETARIAT DEWAN PERWAKILAN RAKYAT DAERAH
	4.02.01.2.06.0008	Fasilitasi Kunjungan Tamu	Jumlah Laporan Fasilitasi Kunjungan Tamu	12 Laporan	125,000,000.00	Kab. Bantul, Bantul, Bantul	DANA TRANSFER UMUM-DANA ALOKASI UMUM	Memperkuat Reformasi Politik, Hukum, dan Birokrasi, serta Memperkuat Pencegahan dan Pemberantasan Korupsi, Narkoba, Judi, dan Penyelundupan	Pemantapan Layanan Public Berbasis Teknologi Informatika	Masyarakat Kabupaten Bantul	75.000.000,00	SEKRETARIAT DEWAN PERWAKILAN RAKYAT DAERAH
	4.02.01.2.06.0009	Penyelenggaraan Rapat Koordinasi dan Konsultasi SKPD	Jumlah Laporan Penyelenggaraan Rapat Koordinasi dan Konsultasi SKPD	12 Laporan	544,437,000.00	Kab. Bantul, Bantul, Bantul	DANA TRANSFER UMUM-DANA ALOKASI UMUM	Memperkuat Reformasi Politik, Hukum, dan Birokrasi, serta Memperkuat Pencegahan dan Pemberantasan Korupsi, Narkoba, Judi, dan Penyelundupan	Pemantapan Layanan Public Berbasis Teknologi Informatika	Masyarakat Kabupaten Bantul	1.165.107.485,00	SEKRETARIAT DEWAN PERWAKILAN RAKYAT DAERAH
	4.02.01.2.06.0010	Penatausahaan Arsip Dinamis pada SKPD	Jumlah Dokumen Penatausahaan Arsip Dinamis pada SKPD	12 Dokumen	8,000,000.00	Kab. Bantul, Bantul, Bantul	DANA TRANSFER UMUM-DANA ALOKASI UMUM	Memperkuat Reformasi Politik, Hukum, dan Birokrasi, serta Memperkuat Pencegahan dan Pemberantasan Korupsi, Narkoba, Judi, dan Penyelundupan	Pemantapan Layanan Public Berbasis Teknologi Informatika	Masyarakat Kabupaten Bantul	75.000.000,00	SEKRETARIAT DEWAN PERWAKILAN RAKYAT DAERAH
	4.02.01.2.08.	Penyediaan Jasa Penunjang Urusan Pemerintahan Daerah	Capaian Kinerja Penyediaan Jasa Penunjang Urusan Pemerintah Daerah	85 persen	1,788,338,160.00			Memperkuat Reformasi Politik, Hukum, dan Birokrasi, serta Memperkuat Pencegahan dan Pemberantasan Korupsi, Narkoba, Judi, dan Penyelundupan	Pemantapan Layanan Public Berbasis Teknologi Informatika	Masyarakat Kabupaten Bantul	1.267.767.600,00	SEKRETARIAT DEWAN PERWAKILAN RAKYAT DAERAH
	4.02.01.2.08.0001	Penyediaan Jasa Surat Menyurat	Jumlah Laporan Penyediaan Jasa Surat Menyurat	12 Laporan	60,000,000.00	Kab. Bantul, Bantul, Bantul	DANA TRANSFER UMUM-DANA ALOKASI UMUM	Memperkuat Reformasi Politik, Hukum, dan Birokrasi, serta Memperkuat Pencegahan dan Pemberantasan Korupsi, Narkoba, Judi, dan Penyelundupan	Pemantapan Layanan Public Berbasis Teknologi Informatika	Masyarakat Kabupaten Bantul	58.560.000,00	SEKRETARIAT DEWAN PERWAKILAN RAKYAT DAERAH
	4.02.01.2.08.0002	Penyediaan Jasa Komunikasi, Sumber Daya Air dan Listrik	Jumlah Laporan Penyediaan Jasa Komunikasi, Sumber Daya Air dan Listrik yang Disediakan	12 Laporan	18,000,000.00	Kab. Bantul, Bantul, Bantul	DANA TRANSFER UMUM-DANA ALOKASI UMUM	Memperkuat Reformasi Politik, Hukum, dan Birokrasi, serta Memperkuat Pencegahan dan Pemberantasan Korupsi, Narkoba, Judi, dan Penyelundupan	Pemantapan Layanan Public Berbasis Teknologi Informatika	Masyarakat Kabupaten Bantul	52.707.600,00	SEKRETARIAT DEWAN PERWAKILAN RAKYAT DAERAH
	4.02.01.2.08.0003	Penyediaan Jasa Peralatan dan Perlengkapan Kantor	Jumlah Laporan Penyediaan Jasa Peralatan dan Perlengkapan Kantor yang Disediakan	12 Laporan	133,110,000.00	Kab. Bantul, Bantul, Bantul	DANA TRANSFER UMUM-DANA ALOKASI UMUM	Memperkuat Reformasi Politik, Hukum, dan Birokrasi, serta Memperkuat Pencegahan dan Pemberantasan Korupsi, Narkoba, Judi, dan Penyelundupan	Pemantapan Layanan Public Berbasis Teknologi Informatika	Masyarakat Kabupaten Bantul	242.500.000,00	SEKRETARIAT DEWAN PERWAKILAN RAKYAT DAERAH
	4.02.01.2.08.0004	Penyediaan Jasa Pelayanan Umum Kantor	Jumlah Laporan Penyediaan Jasa Pelayanan Umum Kantor yang Disediakan	12 Laporan	1,577,228,160.00	Kab. Bantul, Bantul, Bantul	DANA TRANSFER UMUM-DANA ALOKASI UMUM	Memperkuat Reformasi Politik, Hukum, dan Birokrasi, serta Memperkuat Pencegahan dan Pemberantasan Korupsi, Narkoba, Judi, dan Penyelundupan	Pemantapan Layanan Public Berbasis Teknologi Informatika	Masyarakat Kabupaten Bantul	914.000.000,00	SEKRETARIAT DEWAN PERWAKILAN RAKYAT DAERAH
	4.02.01.2.09.	Pemeliharaan Barang Milik Daerah Penunjang Urusan Pemerintahan Daerah	Capaian Kinerja Pemeliharaan Barang Milik Darerah Penunjang Urusan Pemerintah Daerah	85 persen	981,848,700.00			Memperkuat Reformasi Politik, Hukum, dan Birokrasi, serta Memperkuat Pencegahan dan Pemberantasan Korupsi, Narkoba, Judi, dan Penyelundupan	Pemantapan Layanan Public Berbasis Teknologi Informatika	Masyarakat Kabupaten Bantul	2.212.946.404,00	SEKRETARIAT DEWAN PERWAKILAN RAKYAT DAERAH

RENCANA KERJA PEMERINTAH DAERAH KABUPATEN BANTUL TAHUN 2025

No	Kode	Urusan / Bidang Urusan / Program / Kegiatan / Sub Kegiatan	Indikator Program / Kegiatan / Sub Kegiatan	Capaian Kinerja Dan Kerangka Pendanaan						Kelompok Sasaran	Prakiraan Maju Rencana Tahun 2026 Pagu Indikatif (Rp)	Perangkat Daerah Penanggung Jawab
				Target 2025	Pagu Indikatif (Rp)	Lokasi	Sumber Dana	Prioritas				
								Nasional	Daerah			
1	2	3	4	8	9	10	11	12	13	14	15	16
	4.02.01.2.09.0001	Penyediaan Jasa Pemeliharaan, Biaya Pemeliharaan, dan Pajak Kendaraan Perorangan Dinas atau Kendaraan Dinas Jabatan	Jumlah Kendaraan Perorangan Dinas atau Kendaraan Dinas Jabatan yang Dipelihara dan dibayarkan Pajaknya	4 Unit	320,447,000.00	Kab. Bantul, Bantul, Bantul	DANA TRANSFER UMUM-DANA ALOKASI UMUM	Memperkuat Reformasi Politik, Hukum, dan Birokrasi, serta Memperkuat Pencegahan dan Pemberantasan Korupsi, Narkoba, Judi, dan Penyelundupan	Pemantapan Layanan Public Berbasis Teknologi Informatika	Masyarakat Kabupaten Bantul	388.989.409,00	SEKRETARIAT DEWAN PERWAKILAN RAKYAT DAERAH
	4.02.01.2.09.0002	Penyediaan Jasa Pemeliharaan, Biaya Pemeliharaan, Pajak dan Perizinan Kendaraan Dinas Operasional atau Lapangan	Jumlah Kendaraan Dinas Operasional atau Lapangan yang Dipelihara dan dibayarkan Pajak dan Perizinannya	41 Unit	509,991,600.00	Kab. Bantul, Bantul, Bantul	DANA TRANSFER UMUM-DANA ALOKASI UMUM	Memperkuat Reformasi Politik, Hukum, dan Birokrasi, serta Memperkuat Pencegahan dan Pemberantasan Korupsi, Narkoba, Judi, dan Penyelundupan	Pemantapan Layanan Public Berbasis Teknologi Informatika	Masyarakat Kabupaten Bantul	577.946.155,00	SEKRETARIAT DEWAN PERWAKILAN RAKYAT DAERAH
	4.02.01.2.09.0006	Pemeliharaan Peralatan dan Mesin Lainnya	Jumlah Peralatan dan Mesin Lainnya yang Dipelihara	20 Unit	23,865,100.00	Kab. Bantul, Bantul, Bantul	DANA TRANSFER UMUM-DANA ALOKASI UMUM	Memperkuat Reformasi Politik, Hukum, dan Birokrasi, serta Memperkuat Pencegahan dan Pemberantasan Korupsi, Narkoba, Judi, dan Penyelundupan	Pemantapan Layanan Public Berbasis Teknologi Informatika	Masyarakat Kabupaten Bantul	262.176.973,00	SEKRETARIAT DEWAN PERWAKILAN RAKYAT DAERAH
	4.02.01.2.09.0010	Pemeliharaan/Rehabilitasi Sarana dan Prasarana Gedung Kantor atau Bangunan Lainnya	Jumlah Sarana dan Prasarana Gedung Kantor atau Bangunan Lainnya yang Dipelihara/Direhabilitasi	6 Unit	127,545,000.00	Kab. Bantul, Bantul, Bantul	DANA TRANSFER UMUM-DANA ALOKASI UMUM	Memperkuat Reformasi Politik, Hukum, dan Birokrasi, serta Memperkuat Pencegahan dan Pemberantasan Korupsi, Narkoba, Judi, dan Penyelundupan	Pemantapan Layanan Public Berbasis Teknologi Informatika	Masyarakat Kabupaten Bantul	983.833.867,00	SEKRETARIAT DEWAN PERWAKILAN RAKYAT DAERAH
	4.02.01.2.15.	Layanan Keuangan dan Kesejahteraan DPRD	Capaian Kinerja Layanan Keuangan dan Kesejahteraan DPRD	85 persen	25,522,948,592.00			Memperkuat Reformasi Politik, Hukum, dan Birokrasi, serta Memperkuat Pencegahan dan Pemberantasan Korupsi, Narkoba, Judi, dan Penyelundupan	Pemantapan Layanan Public Berbasis Teknologi Informatika	Masyarakat Kabupaten Bantul	33.209.982.050,00	SEKRETARIAT DEWAN PERWAKILAN RAKYAT DAERAH
	4.02.01.2.15.0001	Penyelenggaraan Administrasi Keuangan DPRD	Jumlah Anggota DPRD yang Menerima Hak Keuangan DPRD	45 Orang/Bulan	25,023,928,592.00	Kab. Bantul, Bantul, Bantul	DANA TRANSFER UMUM-DANA ALOKASI UMUM	Memperkuat Reformasi Politik, Hukum, dan Birokrasi, serta Memperkuat Pencegahan dan Pemberantasan Korupsi, Narkoba, Judi, dan Penyelundupan	Pemantapan Layanan Public Berbasis Teknologi Informatika	Masyarakat Kabupaten Bantul	32.556.737.232,00	SEKRETARIAT DEWAN PERWAKILAN RAKYAT DAERAH
	4.02.01.2.15.0002	Penyediaan Pakaian Dinas dan Atribut DPRD	Jumlah Paket Pakaian Dinas dan Atribut DPRD yang Disediakan	5 Paket	431,520,000.00	Kab. Bantul, Bantul, Bantul	DANA TRANSFER UMUM-DANA ALOKASI UMUM	Memperkuat Reformasi Politik, Hukum, dan Birokrasi, serta Memperkuat Pencegahan dan Pemberantasan Korupsi, Narkoba, Judi, dan Penyelundupan	Pemantapan Layanan Public Berbasis Teknologi Informatika	Masyarakat Kabupaten Bantul	554.418.068,00	SEKRETARIAT DEWAN PERWAKILAN RAKYAT DAERAH
	4.02.01.2.15.0003	Pelaksanaan Medical Check Up DPRD	Jumlah Orang yang Mengikuti Medical Check Up DPRD	45 Orang	67,500,000.00	Kab. Bantul, Bantul, Bantul	DANA TRANSFER UMUM-DANA ALOKASI UMUM	Memperkuat Reformasi Politik, Hukum, dan Birokrasi, serta Memperkuat Pencegahan dan Pemberantasan Korupsi, Narkoba, Judi, dan Penyelundupan	Pemantapan Layanan Public Berbasis Teknologi Informatika	Masyarakat Kabupaten Bantul	98.826.750,00	SEKRETARIAT DEWAN PERWAKILAN RAKYAT DAERAH
	4.02.01.2.16.	Layanan Administrasi DPRD	Capaian Kinerja Pengelolaan Layanan Administrasi DPRD	85 persen	256,764,500.00			Memperkuat Reformasi Politik, Hukum, dan Birokrasi, serta Memperkuat Pencegahan dan Pemberantasan Korupsi, Narkoba, Judi, dan Penyelundupan	Pemantapan Layanan Public Berbasis Teknologi Informatika	Masyarakat Kabupaten Bantul	498.113.847,00	SEKRETARIAT DEWAN PERWAKILAN RAKYAT DAERAH
	4.02.01.2.16.0003	Fasilitasi Rapat Koordinasi dan Konsultasi DPRD	Jumlah Laporan Hasil Fasilitasi Rapat Koordinasi dan Konsultasi DPRD	12 Laporan	256,764,500.00	Kab. Bantul, Bantul, Bantul	DANA TRANSFER UMUM-DANA ALOKASI UMUM	Memperkuat Reformasi Politik, Hukum, dan Birokrasi, serta Memperkuat Pencegahan dan Pemberantasan Korupsi, Narkoba, Judi, dan Penyelundupan	Pemantapan Layanan Public Berbasis Teknologi Informatika	Masyarakat Kabupaten Bantul	498.113.847,00	SEKRETARIAT DEWAN PERWAKILAN RAKYAT DAERAH
230	4.02.02	PROGRAM DUKUNGAN PELAKSANAAN TUGAS DAN FUNGSI DPRD	Persentase Raperda yang Dibahas Bersama	88 Persen	23,412,240,500.00						9.804.769.357,60	SEKRETARIAT DEWAN PERWAKILAN RAKYAT DAERAH

RENCANA KERJA PEMERINTAH DAERAH KABUPATEN BANTUL TAHUN 2025

No	Kode	Urusan / Bidang Urusan / Program / Kegiatan / Sub Kegiatan	Indikator Program / Kegiatan / Sub Kegiatan	Capaian Kinerja Dan Kerangka Pendanaan						Kelompok Sasaran	Prakiraan Maju Rencana Tahun 2026 Pagu Indikatif (Rp)	Perangkat Daerah Penanggung Jawab
				Target 2025	Pagu Indikatif (Rp)	Lokasi	Sumber Dana	Prioritas				
								Nasional	Daerah			
1	2	3	4	8	9	10	11	12	13	14	15	16
	4.02.02.2.01.	Pembentukan Peraturan Daerah dan Peraturan DPRD	Capaian Kinerja Pengelolaan Peraturan Daerah dan Peraturan DPRD	85 persen	5,695,153,000.00			Memperkuat Reformasi Politik, Hukum, dan Birokrasi, serta Memperkuat Pencegahan dan Pemberantasan Korupsi, Narkoba, Judi, dan Penyelundupan	Pemantapan Layanan Public Berbasis Teknologi Informatika	Masyarakat Kabupaten Bantul	2.762.064.450,60	SEKRETARIAT DEWAN PERWAKILAN RAKYAT DAERAH
	4.02.02.2.01.0001	Penyusunan dan Pembahasan Program Pembentukan Peraturan Daerah	Jumlah Dokumen Hasil Penyusunan dan Pembahasan Program Pembentukan Peraturan Daerah	6 Dokumen	2,772,315,500.00	Kab. Bantul, Bantul, Bantul	DANA TRANSFER UMUM-DANA ALOKASI UMUM	Memperkuat Reformasi Politik, Hukum, dan Birokrasi, serta Memperkuat Pencegahan dan Pemberantasan Korupsi, Narkoba, Judi, dan Penyelundupan	Pemantapan Layanan Public Berbasis Teknologi Informatika	Masyarakat Kabupaten Bantul	976.704.900,00	SEKRETARIAT DEWAN PERWAKILAN RAKYAT DAERAH
	4.02.02.2.01.0002	Pembahasan Rancangan Peraturan Daerah	Jumlah Dokumen Hasil Pembahasan Rancangan Peraturan Daerah	9 Dokumen	2,742,844,000.00	Kab. Bantul, Bantul, Bantul	DANA TRANSFER UMUM-DANA ALOKASI UMUM	Memperkuat Reformasi Politik, Hukum, dan Birokrasi, serta Memperkuat Pencegahan dan Pemberantasan Korupsi, Narkoba, Judi, dan Penyelundupan	Pemantapan Layanan Public Berbasis Teknologi Informatika	Masyarakat Kabupaten Bantul	1.663.139.895,00	SEKRETARIAT DEWAN PERWAKILAN RAKYAT DAERAH
	4.02.02.2.01.0003	Penyelenggaraan Kajian Perundang-Undangan	Jumlah Dokumen Kajian Perundang-Undangan	4 Dokumen	105,000,000.00	Kab. Bantul, Bantul, Bantul	DANA TRANSFER UMUM-DANA ALOKASI UMUM	Memperkuat Reformasi Politik, Hukum, dan Birokrasi, serta Memperkuat Pencegahan dan Pemberantasan Korupsi, Narkoba, Judi, dan Penyelundupan	Pemantapan Layanan Public Berbasis Teknologi Informatika	Masyarakat Kabupaten Bantul	103.106.025,60	SEKRETARIAT DEWAN PERWAKILAN RAKYAT DAERAH
	4.02.02.2.01.0004	Fasilitasi Penyusunan Penjelasan/Keterangan Naskah Akademik	Jumlah Dokumen Hasil Penyusunan Penjelasan atau Keterangan dan/atau Naskah Akademik yang Difasilitasi	5 Dokumen	74,993,500.00	Kab. Bantul, Bantul, Bantul	DANA TRANSFER UMUM-DANA ALOKASI UMUM	Memperkuat Reformasi Politik, Hukum, dan Birokrasi, serta Memperkuat Pencegahan dan Pemberantasan Korupsi, Narkoba, Judi, dan Penyelundupan	Pemantapan Layanan Public Berbasis Teknologi Informatika	Masyarakat Kabupaten Bantul	19.113.630,00	SEKRETARIAT DEWAN PERWAKILAN RAKYAT DAERAH
	4.02.02.2.02.	Pembahasan Kebijakan Anggaran	Capaian Kinerja Pembahasan Kebijakan Anggaran	85 persen	4,429,089,000.00			Memperkuat Reformasi Politik, Hukum, dan Birokrasi, serta Memperkuat Pencegahan dan Pemberantasan Korupsi, Narkoba, Judi, dan Penyelundupan	Pemantapan Layanan Public Berbasis Teknologi Informatika	Masyarakat Kabupaten Bantul	1.097.452.333,00	SEKRETARIAT DEWAN PERWAKILAN RAKYAT DAERAH
	4.02.02.2.02.0003	Pembahasan APBD	Jumlah Dokumen Hasil Pembahasan APBD	8 Dokumen	4,429,089,000.00	Kab. Bantul, Bantul, Bantul	DANA TRANSFER UMUM-DANA ALOKASI UMUM	Memperkuat Reformasi Politik, Hukum, dan Birokrasi, serta Memperkuat Pencegahan dan Pemberantasan Korupsi, Narkoba, Judi, dan Penyelundupan	Pemantapan Layanan Public Berbasis Teknologi Informatika	Masyarakat Kabupaten Bantul	1.097.452.333,00	SEKRETARIAT DEWAN PERWAKILAN RAKYAT DAERAH
	4.02.02.2.03.	Pengawasan Penyelenggaraan Pemerintahan	Capaian Kinerja Pengawasan Penyelenggaraan Pemerintahan	85 persen	3,599,744,000.00			Memperkuat Reformasi Politik, Hukum, dan Birokrasi, serta Memperkuat Pencegahan dan Pemberantasan Korupsi, Narkoba, Judi, dan Penyelundupan	Pemantapan Layanan Public Berbasis Teknologi Informatika	Masyarakat Kabupaten Bantul	2.262.378.246,00	SEKRETARIAT DEWAN PERWAKILAN RAKYAT DAERAH
	4.02.02.2.03.0007	Pengawasan Penggunaan Anggaran	Jumlah Dokumen Hasil Pengawasan Penggunaan Anggaran	16 Dokumen	3,599,744,000.00	Kab. Bantul, Bantul, Bantul	DANA TRANSFER UMUM-DANA ALOKASI UMUM	Memperkuat Reformasi Politik, Hukum, dan Birokrasi, serta Memperkuat Pencegahan dan Pemberantasan Korupsi, Narkoba, Judi, dan Penyelundupan	Pemantapan Layanan Public Berbasis Teknologi Informatika	Masyarakat Kabupaten Bantul	2.262.378.246,00	SEKRETARIAT DEWAN PERWAKILAN RAKYAT DAERAH
	4.02.02.2.04.	Peningkatan Kapasitas DPRD	Capaian Kinerja Pengelolaan Peningkatan Kapasitas DPRD	85 persen	2,860,620,000.00			Memperkuat Reformasi Politik, Hukum, dan Birokrasi, serta Memperkuat Pencegahan dan Pemberantasan Korupsi, Narkoba, Judi, dan Penyelundupan	Pemantapan Layanan Public Berbasis Teknologi Informatika	Masyarakat Kabupaten Bantul	1.113.083.319,00	SEKRETARIAT DEWAN PERWAKILAN RAKYAT DAERAH

RENCANA KERJA PEMERINTAH DAERAH KABUPATEN BANTUL TAHUN 2025

No	Kode	Urusan / Bidang Urusan / Program / Kegiatan / Sub Kegiatan	Indikator Program / Kegiatan / Sub Kegiatan	Capaian Kinerja Dan Kerangka Pendanaan							Kelompok Sasaran	Prakiraan Maju Rencana Tahun 2026 Pagu Indikatif (Rp)	Perangkat Daerah Penanggung Jawab
				Target 2025	Pagu Indikatif (Rp)	Lokasi	Sumber Dana	Prioritas					
								Nasional	Daerah				
1	2	3	4	8	9	10	11	12	13	14	15	16	
	4.02.02.2.04.0002	Pendalaman Tugas DPRD	Jumlah Dokumen Hasil Pendalaman Tugas DPRD	6 Dokumen	1,526,210,000.00	Kab. Bantul, Bantul, Bantul	DANA TRANSFER UMUM-DANA ALOKASI UMUM	Memperkuat Reformasi Politik, Hukum, dan Birokrasi, serta Memperkuat Pencegahan dan Pemberantasan Korupsi, Narkoba, Judi, dan Penyelundupan	Pemantapan Layanan Public Berbasis Teknologi Informatika	Masyarakat Kabupaten Bantul	610.372.522,00	SEKRETARIAT DEWAN PERWAKILAN RAKYAT DAERAH	
	4.02.02.2.04.0004	Penyediaan Kelompok Pakar dan Tim Ahli	Jumlah Orang dalam Kelompok Pakar dan Tim Ahli	42 Orang	100,000,000.00	Kab. Bantul, Bantul, Bantul	DANA TRANSFER UMUM-DANA ALOKASI UMUM	Memperkuat Reformasi Politik, Hukum, dan Birokrasi, serta Memperkuat Pencegahan dan Pemberantasan Korupsi, Narkoba, Judi, dan Penyelundupan	Pemantapan Layanan Public Berbasis Teknologi Informatika	Masyarakat Kabupaten Bantul	11.353.904,00	SEKRETARIAT DEWAN PERWAKILAN RAKYAT DAERAH	
	4.02.02.2.04.0005	Penyediaan Tenaga Ahli Fraksi	Jumlah Tenaga Ahli Fraksi	96 Orang	255,750,000.00	Kab. Bantul, Bantul, Bantul	DANA TRANSFER UMUM-DANA ALOKASI UMUM	Memperkuat Reformasi Politik, Hukum, dan Birokrasi, serta Memperkuat Pencegahan dan Pemberantasan Korupsi, Narkoba, Judi, dan Penyelundupan	Pemantapan Layanan Public Berbasis Teknologi Informatika	Masyarakat Kabupaten Bantul	140.254.108,00	SEKRETARIAT DEWAN PERWAKILAN RAKYAT DAERAH	
	4.02.02.2.04.0006	Penyelenggaraan Hubungan Masyarakat	Jumlah Dokumen Hasil Penyelenggaraan Hubungan Masyarakat	132 Dokumen	978,660,000.00	Kab. Bantul, Bantul, Bantul	DANA TRANSFER UMUM-DANA ALOKASI UMUM	Memperkuat Reformasi Politik, Hukum, dan Birokrasi, serta Memperkuat Pencegahan dan Pemberantasan Korupsi, Narkoba, Judi, dan Penyelundupan	Pemantapan Layanan Public Berbasis Teknologi Informatika	Masyarakat Kabupaten Bantul	351.102.785,00	SEKRETARIAT DEWAN PERWAKILAN RAKYAT DAERAH	
	4.02.02.2.05.	Penyerapan dan Penghimpunan Aspirasi Masyarakat	Capaian Kinerja Pengelolaan Aspirasi Masyarakat	85 persen	961,050,000.00			Memperkuat Reformasi Politik, Hukum, dan Birokrasi, serta Memperkuat Pencegahan dan Pemberantasan Korupsi, Narkoba, Judi, dan Penyelundupan	Pemantapan Layanan Public Berbasis Teknologi Informatika	Masyarakat Kabupaten Bantul	716.737.632,00	SEKRETARIAT DEWAN PERWAKILAN RAKYAT DAERAH	
	4.02.02.2.05.0003	Pelaksanaan Reses	Jumlah Dokumen Hasil Pelaksanaan Reses	4 Dokumen	961,050,000.00	Kab. Bantul, Bantul, Bantul	DANA TRANSFER UMUM-DANA ALOKASI UMUM	Memperkuat Reformasi Politik, Hukum, dan Birokrasi, serta Memperkuat Pencegahan dan Pemberantasan Korupsi, Narkoba, Judi, dan Penyelundupan	Pemantapan Layanan Public Berbasis Teknologi Informatika	Masyarakat Kabupaten Bantul	716.737.632,00	SEKRETARIAT DEWAN PERWAKILAN RAKYAT DAERAH	
	4.02.02.2.06.	Pelaksanaan dan Pengawasan Kode Etik DPRD	Capaian Kinerja Pengelolaan Kode Etik DPRD	85 persen	755,258,000.00			Memperkuat Reformasi Politik, Hukum, dan Birokrasi, serta Memperkuat Pencegahan dan Pemberantasan Korupsi, Narkoba, Judi, dan Penyelundupan	Pemantapan Layanan Public Berbasis Teknologi Informatika	Masyarakat Kabupaten Bantul	242.101.967,00	SEKRETARIAT DEWAN PERWAKILAN RAKYAT DAERAH	
	4.02.02.2.06.0002	Pengawasan Kode Etik DPRD	Jumlah Laporan Hasil Pengawasan Kode Etik DPRD	1 Laporan	755,258,000.00	Kab. Bantul, Bantul, Bantul	DANA TRANSFER UMUM-DANA ALOKASI UMUM	Memperkuat Reformasi Politik, Hukum, dan Birokrasi, serta Memperkuat Pencegahan dan Pemberantasan Korupsi, Narkoba, Judi, dan Penyelundupan	Pemantapan Layanan Public Berbasis Teknologi Informatika	Masyarakat Kabupaten Bantul	242.101.967,00	SEKRETARIAT DEWAN PERWAKILAN RAKYAT DAERAH	
	4.02.02.2.08.	Fasilitasi Tugas DPRD	Capaian Kinerja Pengelolaan Fasilitasi Tugas DPRD	85 persen	5,111,326,500.00			Memperkuat Reformasi Politik, Hukum, dan Birokrasi, serta Memperkuat Pencegahan dan Pemberantasan Korupsi, Narkoba, Judi, dan Penyelundupan	Pemantapan Layanan Public Berbasis Teknologi Informatika	Masyarakat Kabupaten Bantul	1.610.951.410,00	SEKRETARIAT DEWAN PERWAKILAN RAKYAT DAERAH	
	4.02.02.2.08.0001	Koordinasi dan Konsultasi Pelaksanaan Tugas DPRD	Jumlah Dokumen Hasil Koordinasi dan Konsultasi Pelaksanaan Tugas DPRD	20 Dokumen	3,244,830,000.00	Kab. Bantul, Bantul, Bantul	DANA TRANSFER UMUM-DANA ALOKASI UMUM	Memperkuat Reformasi Politik, Hukum, dan Birokrasi, serta Memperkuat Pencegahan dan Pemberantasan Korupsi, Narkoba, Judi, dan Penyelundupan	Pemantapan Layanan Public Berbasis Teknologi Informatika	Masyarakat Kabupaten Bantul	985.316.168,00	SEKRETARIAT DEWAN PERWAKILAN RAKYAT DAERAH	

RENCANA KERJA PEMERINTAH DAERAH KABUPATEN BANTUL TAHUN 2025

No	Kode	Urusan / Bidang Urusan / Program / Kegiatan / Sub Kegiatan	Indikator Program / Kegiatan / Sub Kegiatan	Capaian Kinerja Dan Kerangka Pendanaan							Kelompok Sasaran	Prakiraan Maju Rencana Tahun 2026 Pagu Indikatif (Rp)	Perangkat Daerah Penanggung Jawab
				Target 2025	Pagu Indikatif (Rp)	Lokasi	Sumber Dana	Prioritas					
								Nasional	Daerah				
1	2	3	4	8	9	10	11	12	13	14	15	16	
	4.02.02.2.08.0002	Penyusunan Laporan Kinerja DPRD	Jumlah Laporan Fraksi, Alat Kelengkapan dan Kinerja DPRD yang Disusun	1 Laporan	175,640,000.00	Kab. Bantul, Bantul, Bantul	DANA TRANSFER UMUM-DANA ALOKASI UMUM	Memperkuat Reformasi Politik, Hukum, dan Birokrasi, serta Memperkuat Pencegahan dan Pemberantasan Korupsi, Narkoba, Judi, dan Penyelundupan	Pemantapan Layanan Public Berbasis Teknologi Informatika	Masyarakat Kabupaten Bantul	7.096.190,00	SEKRETARIAT DEWAN PERWAKILAN RAKYAT DAERAH	
	4.02.02.2.08.0003	Fasilitasi Pelaksanaan Tugas Badan Musyawarah	Jumlah Dokumen Hasil Fasilitasi Pelaksanaan Tugas Badan Musyawarah	4 Dokumen	1,389,940,000.00	Kab. Bantul, Bantul, Bantul	DANA TRANSFER UMUM-DANA ALOKASI UMUM	Memperkuat Reformasi Politik, Hukum, dan Birokrasi, serta Memperkuat Pencegahan dan Pemberantasan Korupsi, Narkoba, Judi, dan Penyelundupan	Pemantapan Layanan Public Berbasis Teknologi Informatika	Masyarakat Kabupaten Bantul	404.470.141,00	SEKRETARIAT DEWAN PERWAKILAN RAKYAT DAERAH	
	4.02.02.2.08.0004	Fasilitasi Tugas Pimpinan DPRD	Jumlah Dokumen Hasil Fasilitasi Tugas Pimpinan DPRD	60 Dokumen	300,916,500.00	Kab. Bantul, Bantul, Bantul	DANA TRANSFER UMUM-DANA ALOKASI UMUM	Memperkuat Reformasi Politik, Hukum, dan Birokrasi, serta Memperkuat Pencegahan dan Pemberantasan Korupsi, Narkoba, Judi, dan Penyelundupan	Pemantapan Layanan Public Berbasis Teknologi Informatika	Masyarakat Kabupaten Bantul	214.068.911,00	SEKRETARIAT DEWAN PERWAKILAN RAKYAT DAERAH	
		Badan Perencanaan Pembangunan Daerah			13,563,559,705.00						15.786.905.903,00		
2		URUSAN PEMERINTAHAN WAJIB YANG TIDAK BERKAITAN DENGAN PELAYANAN DASAR			200,000,000.00						200.000.000,00		
	2.22	URUSAN PEMERINTAHAN BIDANG KEBUDAYAAN			200,000,000.00						200.000.000,00		
231	2.22.08	PROGRAM PENYELENGGARAAN KEISTIMEWAAN YOGYAKARTA URUSAN KEBUDAYAAN	Capaian Tingkat Pelestarian Situs Warisan Geologi (Geoheritage)	70 Persen	200,000,000.00						200.000.000,00	BADAN PERENCANAAN PEMBANGUNAN DAERAH	
	2.22.08.5.02.	Pelestarian Cagar Budaya dan Warisan Budaya	Capaian luasan yang terkonservasi di dalam zona inti	70 Persen	200,000,000.00			Memperkuat Reformasi Politik, Hukum, dan Birokrasi, serta Memperkuat Pencegahan dan Pemberantasan Korupsi, Narkoba, Judi, dan Penyelundupan	Pemantapan Layanan Public Berbasis Teknologi Informatika	Perangkat Daerah anggota Forum Geoheritage, Sekolah dan Masyarakat	200.000.000,00	BADAN PERENCANAAN PEMBANGUNAN DAERAH	
	2.22.08.5.02.0001	Tata Kelola Cagar Budaya dan Warisan Budaya	Jumlah Objek Cagar Budaya dan Warisan Budaya yang Dikelola	2 Objek	200,000,000.00	Kab. Bantul, Semua Kecamatan, Semua Kel/Desa	BANTUAN KEUANGAN KHUSUS DARI PEMERINTAH DAERAH PROVINSI	Memperkuat Reformasi Politik, Hukum, dan Birokrasi, serta Memperkuat Pencegahan dan Pemberantasan Korupsi, Narkoba, Judi, dan Penyelundupan	Pemantapan Layanan Public Berbasis Teknologi Informatika	Perangkat Daerah anggota Forum Geoheritage, Sekolah dan Masyarakat	200.000.000,00	BADAN PERENCANAAN PEMBANGUNAN DAERAH	
4		UNSUR PENDUKUNG URUSAN PEMERINTAHAN			448,792,000.00						601.315.000,00		
	4.01	SEKRETARIAT DAERAH			448,792,000.00						601.315.000,00		
232	4.01.04	PROGRAM PENYELENGGARAAN KEISTIMEWAAN YOGYAKARTA URUSAN KELEMBAGAAN DAN KETATALAKSANAAN	Persentase Perencanaan dan Pengendalian Urusan Keistimewaan yang Berkualitas	100 Persen	448,792,000.00						601.315.000,00	BADAN PERENCANAAN PEMBANGUNAN DAERAH	
	4.01.04.5.06.	Perencanaan dan Pengendalian Pelaksanaan Kegiatan Keistimewaan	Persentase capaian kinerja perencanaan dan pengendalian pelaksanaan kegiatan keistimewaan	100 Persen	448,792,000.00			Memperkuat Reformasi Politik, Hukum, dan Birokrasi, serta Memperkuat Pencegahan dan Pemberantasan Korupsi, Narkoba, Judi, dan Penyelundupan	Pemantapan Layanan Public Berbasis Teknologi Informatika	Perangkat Daerah	601.315.000,00	BADAN PERENCANAAN PEMBANGUNAN DAERAH	
	4.01.04.5.06.0001	Penyusunan Rencana Program dan Kegiatan Keistimewaan	Jumlah Program dan Kegiatan Keistimewaan yang Disusun	6 Dokumen	367,000,000.00	Kab. Bantul, Semua Kecamatan, Semua Kel/Desa	BANTUAN KEUANGAN KHUSUS DARI PEMERINTAH DAERAH PROVINSI	Memperkuat Reformasi Politik, Hukum, dan Birokrasi, serta Memperkuat Pencegahan dan Pemberantasan Korupsi, Narkoba, Judi, dan Penyelundupan	Pemantapan Layanan Public Berbasis Teknologi Informatika	Perangkat Daerah	300.733.573,00	BADAN PERENCANAAN PEMBANGUNAN DAERAH	

RENCANA KERJA PEMERINTAH DAERAH KABUPATEN BANTUL TAHUN 2025

No	Kode	Urusan / Bidang Urusan / Program / Kegiatan / Sub Kegiatan	Indikator Program / Kegiatan / Sub Kegiatan	Capaian Kinerja Dan Kerangka Pendanaan						Kelompok Sasaran	Prakiraan Maju Rencana Tahun 2026 Pagu Indikatif (Rp)	Perangkat Daerah Penanggung Jawab
				Target 2025	Pagu Indikatif (Rp)	Lokasi	Sumber Dana	Prioritas				
								Nasional	Daerah			
1	2	3	4	8	9	10	11	12	13	14	15	16
	4.01.04.5.06.0002	Monitoring dan Evaluasi Pelaksanaan Dana Keistimewaan	Jumlah Laporan Hasil Monitoring dan Evaluasi Pelaksanaan Dana Keistimewaan Se-DIY	7 Laporan	81,792,000.00	Kab. Bantul, Semua Kecamatan, Semua Kel/Desa	BANTUAN KEUANGAN KHUSUS DARI PEMERINTAH DAERAH PROVINSI	Memperkuat Reformasi Politik, Hukum, dan Birokrasi, serta Memperkuat Pencegahan dan Pemberantasan Korupsi, Narkoba, Judi, dan Penyelundupan	Pemantapan Layanan Public Berbasis Teknologi Informatika	Perangkat Daerah	300.581.427,00	BADAN PERENCANAAN PEMBANGUNAN DAERAH
	5	UNSUR PENUNJANG URUSAN PEMERINTAHAN			12,914,767,705.00						14.985.590.903,00	
	5.01	PERENCANAAN			12,613,432,805.00						14.810.463.056,00	
233	5.01.01	PROGRAM PENUNJANG URUSAN PEMERINTAHAN DAERAH KABUPATEN/KOTA	Capaian Nilai Akuntabilitas Kinerja Instansi Pemerintah (AKIP)	87 Angka	9,133,619,685.00						8.431.202.983,00	BADAN PERENCANAAN PEMBANGUNAN DAERAH
	5.01.01.2.01.	Perencanaan, Penganggaran, dan Evaluasi Kinerja Perangkat Daerah	Capaian Kinerja Perencanaan dan Evaluasi Perangkat Daerah	100 Persen	38,017,500.00			Memperkuat Reformasi Politik, Hukum, dan Birokrasi, serta Memperkuat Pencegahan dan Pemberantasan Korupsi, Narkoba, Judi, dan Penyelundupan	Pemantapan Layanan Public Berbasis Teknologi Informatika	Bappeda	44.844.188,00	BADAN PERENCANAAN PEMBANGUNAN DAERAH
	5.01.01.2.01.0001	Penyusunan Dokumen Perencanaan Perangkat Daerah	Jumlah Dokumen Perencanaan Perangkat Daerah	12 Dokumen	31,380,000.00	Kab. Bantul, Bantul, Bantul	DANA TRANSFER UMUM-DANA ALOKASI UMUM	Memperkuat Reformasi Politik, Hukum, dan Birokrasi, serta Memperkuat Pencegahan dan Pemberantasan Korupsi, Narkoba, Judi, dan Penyelundupan	Pemantapan Layanan Public Berbasis Teknologi Informatika	Bappeda	8.737.313,00	BADAN PERENCANAAN PEMBANGUNAN DAERAH
	5.01.01.2.01.0007	Evaluasi Kinerja Perangkat Daerah	Jumlah Laporan Evaluasi Kinerja Perangkat Daerah	7 Laporan	6,637,500.00	Kab. Bantul, Semua Kecamatan, Semua Kel/Desa Kab. Bantul, Bantul, Bantul	DANA TRANSFER UMUM-DANA ALOKASI UMUM	Memperkuat Reformasi Politik, Hukum, dan Birokrasi, serta Memperkuat Pencegahan dan Pemberantasan Korupsi, Narkoba, Judi, dan Penyelundupan	Pemantapan Layanan Public Berbasis Teknologi Informatika	Bappeda	36.106.875,00	BADAN PERENCANAAN PEMBANGUNAN DAERAH
	5.01.01.2.02.	Administrasi Keuangan Perangkat Daerah	Capaian Kinerja Pengelolaan Administrasi Keuangan	100 Persen	8,057,624,981.00			Memperkuat Reformasi Politik, Hukum, dan Birokrasi, serta Memperkuat Pencegahan dan Pemberantasan Korupsi, Narkoba, Judi, dan Penyelundupan	Pemantapan Layanan Public Berbasis Teknologi Informatika	Bappeda	7.075.545.416,00	BADAN PERENCANAAN PEMBANGUNAN DAERAH
	5.01.01.2.02.0001	Penyediaan Gaji dan Tunjangan ASN	Jumlah Orang yang Menerima Gaji dan Tunjangan ASN	51 Orang/bulan	7,926,664,981.00	Kab. Bantul, Bantul, Bantul	DANA TRANSFER UMUM-DANA ALOKASI UMUM	Memperkuat Reformasi Politik, Hukum, dan Birokrasi, serta Memperkuat Pencegahan dan Pemberantasan Korupsi, Narkoba, Judi, dan Penyelundupan	Pemantapan Layanan Public Berbasis Teknologi Informatika	Bappeda	6.923.899.297,00	BADAN PERENCANAAN PEMBANGUNAN DAERAH
	5.01.01.2.02.0002	Penyediaan Administrasi Pelaksanaan Tugas ASN	Jumlah Dokumen Hasil Penyediaan Administrasi Pelaksanaan Tugas ASN	12 Dokumen	128,160,000.00	Kab. Bantul, Bantul, Bantul	DANA TRANSFER UMUM-DANA ALOKASI UMUM	Memperkuat Reformasi Politik, Hukum, dan Birokrasi, serta Memperkuat Pencegahan dan Pemberantasan Korupsi, Narkoba, Judi, dan Penyelundupan	Pemantapan Layanan Public Berbasis Teknologi Informatika	Bappeda	147.249.900,00	BADAN PERENCANAAN PEMBANGUNAN DAERAH
	5.01.01.2.02.0007	Koordinasi dan Penyusunan Laporan Keuangan Bulanan/ Triwulanan/ Semesteran SKPD	Jumlah Laporan Keuangan Bulanan/ Triwulanan/ Semesteran SKPD dan Laporan Koordinasi Penyusunan Laporan Keuangan Bulanan/Triwulanan/Semesteran SKPD	2 Laporan	2,800,000.00	Kab. Bantul, Bantul, Bantul	DANA TRANSFER UMUM-DANA ALOKASI UMUM	Memperkuat Reformasi Politik, Hukum, dan Birokrasi, serta Memperkuat Pencegahan dan Pemberantasan Korupsi, Narkoba, Judi, dan Penyelundupan	Pemantapan Layanan Public Berbasis Teknologi Informatika	Bappeda	4.396.219,00	BADAN PERENCANAAN PEMBANGUNAN DAERAH

RENCANA KERJA PEMERINTAH DAERAH KABUPATEN BANTUL TAHUN 2025

No	Kode	Urusan / Bidang Urusan / Program / Kegiatan / Sub Kegiatan	Indikator Program / Kegiatan / Sub Kegiatan	Capaian Kinerja Dan Kerangka Pendanaan						Kelompok Sasaran	Prakiraan Maju Rencana Tahun 2026 Pagu Indikatif (Rp)	Perangkat Daerah Penanggung Jawab
				Target 2025	Pagu Indikatif (Rp)	Lokasi	Sumber Dana	Prioritas				
								Nasional	Daerah			
1	2	3	4	8	9	10	11	12	13	14	15	16
	5.01.01.2.05.	Administrasi Kepegawaian Perangkat Daerah	Capaian Kinerja Pengelolaan Administrasi Kepegawaian	100 Persen	20,680,000.00			Memperkuat Reformasi Politik, Hukum, dan Birokrasi, serta Memperkuat Pencegahan dan Pemberantasan Korupsi, Narkoba, Judi, dan Penyelundupan	Pemantapan Layanan Public Berbasis Teknologi Informatika	Bappeda	121.275.000,00	BADAN PERENCANAAN PEMBANGUNAN DAERAH
	5.01.01.2.05.0005	Monitoring, Evaluasi, dan Penilaian Kinerja Pegawai	Jumlah Dokumen Monitoring, Evaluasi, dan Penilaian Kinerja Pegawai	3 Dokumen	20,680,000.00	Kab. Bantul, Bantul, Bantul	DANA TRANSFER UMUM-DANA ALOKASI UMUM	Memperkuat Reformasi Politik, Hukum, dan Birokrasi, serta Memperkuat Pencegahan dan Pemberantasan Korupsi, Narkoba, Judi, dan Penyelundupan	Pemantapan Layanan Public Berbasis Teknologi Informatika	Bappeda	121.275.000,00	BADAN PERENCANAAN PEMBANGUNAN DAERAH
	5.01.01.2.06.	Administrasi Umum Perangkat Daerah	Capaian Kinerja Pengelolaan Administrasi Umum	100 Persen	626,683,000.00			Memperkuat Reformasi Politik, Hukum, dan Birokrasi, serta Memperkuat Pencegahan dan Pemberantasan Korupsi, Narkoba, Judi, dan Penyelundupan	Pemantapan Layanan Public Berbasis Teknologi Informatika	Bappeda	748.591.445,00	BADAN PERENCANAAN PEMBANGUNAN DAERAH
	5.01.01.2.06.0001	Penyediaan Komponen Instalasi Listrik/Penerangan Bangunan Kantor	Jumlah Paket Komponen Instalasi Listrik/Penerangan Bangunan Kantor yang Disediakan	4 Paket	6,694,460.00	Kab. Bantul, Bantul, Bantul	DANA TRANSFER UMUM-DANA ALOKASI UMUM	Memperkuat Reformasi Politik, Hukum, dan Birokrasi, serta Memperkuat Pencegahan dan Pemberantasan Korupsi, Narkoba, Judi, dan Penyelundupan	Pemantapan Layanan Public Berbasis Teknologi Informatika	Bappeda	7.801.841,00	BADAN PERENCANAAN PEMBANGUNAN DAERAH
	5.01.01.2.06.0002	Penyediaan Peralatan dan Perlengkapan Kantor	Jumlah Paket Peralatan dan Perlengkapan Kantor yang Disediakan	12 Paket	119,999,640.00	Kab. Bantul, Bantul, Bantul	DANA TRANSFER UMUM-DANA ALOKASI UMUM	Memperkuat Reformasi Politik, Hukum, dan Birokrasi, serta Memperkuat Pencegahan dan Pemberantasan Korupsi, Narkoba, Judi, dan Penyelundupan	Pemantapan Layanan Public Berbasis Teknologi Informatika	Bappeda	171.270.716,00	BADAN PERENCANAAN PEMBANGUNAN DAERAH
	5.01.01.2.06.0003	Penyediaan Peralatan Rumah Tangga	Jumlah Paket Peralatan Rumah Tangga yang Disediakan	4 Paket	16,290,300.00	Kab. Bantul, Bantul, Bantul	DANA TRANSFER UMUM-DANA ALOKASI UMUM	Memperkuat Reformasi Politik, Hukum, dan Birokrasi, serta Memperkuat Pencegahan dan Pemberantasan Korupsi, Narkoba, Judi, dan Penyelundupan	Pemantapan Layanan Public Berbasis Teknologi Informatika	Bappeda	39.832.553,00	BADAN PERENCANAAN PEMBANGUNAN DAERAH
	5.01.01.2.06.0005	Penyediaan Barang Cetak dan Penggandaan	Jumlah Paket Barang Cetak dan Penggandaan yang Disediakan	4 Paket	9,029,600.00	Kab. Bantul, Bantul, Bantul	DANA TRANSFER UMUM-DANA ALOKASI UMUM	Memperkuat Reformasi Politik, Hukum, dan Birokrasi, serta Memperkuat Pencegahan dan Pemberantasan Korupsi, Narkoba, Judi, dan Penyelundupan	Pemantapan Layanan Public Berbasis Teknologi Informatika	Bappeda	59.816.138,00	BADAN PERENCANAAN PEMBANGUNAN DAERAH
	5.01.01.2.06.0006	Penyediaan Bahan Bacaan dan Peraturan Perundang-undangan	Jumlah Dokumen Bahan Bacaan dan Peraturan Perundang-undangan yang Disediakan	2 Dokumen	2,400,000.00	Kab. Bantul, Bantul, Bantul	DANA TRANSFER UMUM-DANA ALOKASI UMUM	Memperkuat Reformasi Politik, Hukum, dan Birokrasi, serta Memperkuat Pencegahan dan Pemberantasan Korupsi, Narkoba, Judi, dan Penyelundupan	Pemantapan Layanan Public Berbasis Teknologi Informatika	Bappeda	3.969.000,00	BADAN PERENCANAAN PEMBANGUNAN DAERAH
	5.01.01.2.06.0008	Fasilitasi Kunjungan Tamu	Jumlah Laporan Fasilitasi Kunjungan Tamu	16 Laporan	11,250,000.00	Kab. Bantul, Semua Kecamatan, Semua Kel/Desa Kab. Bantul, Bantul, Bantul	DANA TRANSFER UMUM-DANA ALOKASI UMUM	Memperkuat Reformasi Politik, Hukum, dan Birokrasi, serta Memperkuat Pencegahan dan Pemberantasan Korupsi, Narkoba, Judi, dan Penyelundupan	Pemantapan Layanan Public Berbasis Teknologi Informatika	Bappeda	12.500.000,00	BADAN PERENCANAAN PEMBANGUNAN DAERAH
	5.01.01.2.06.0009	Penyelenggaraan Rapat Koordinasi dan Konsultasi SKPD	Jumlah Laporan Penyelenggaraan Rapat Koordinasi dan Konsultasi SKPD	145 Laporan	450,869,000.00	Kab. Bantul, Bantul, Bantul	DANA TRANSFER UMUM-DANA ALOKASI UMUM	Memperkuat Reformasi Politik, Hukum, dan Birokrasi, serta Memperkuat Pencegahan dan Pemberantasan Korupsi, Narkoba, Judi, dan Penyelundupan	Pemantapan Layanan Public Berbasis Teknologi Informatika	Bappeda	410.206.590,00	BADAN PERENCANAAN PEMBANGUNAN DAERAH

RENCANA KERJA PEMERINTAH DAERAH KABUPATEN BANTUL TAHUN 2025

No	Kode	Urusan / Bidang Urusan / Program / Kegiatan / Sub Kegiatan	Indikator Program / Kegiatan / Sub Kegiatan	Capaian Kinerja Dan Kerangka Pendanaan							Kelompok Sasaran	Prakiraan Maju Rencana Tahun 2026 Pagu Indikatif (Rp)	Perangkat Daerah Penanggung Jawab
				Target 2025	Pagu Indikatif (Rp)	Lokasi	Sumber Dana	Prioritas					
								Nasional	Daerah				
1	2	3	4	8	9	10	11	12	13	14	15	16	
	5.01.01.2.06.0010	Penatausahaan Arsip Dinamis pada SKPD	Jumlah Dokumen Penatausahaan Arsip Dinamis pada SKPD	2 Dokumen	4,000,000.00	Kab. Bantul, Bantul	DANA TRANSFER UMUM-DANA ALOKASI UMUM	Memperkuat Reformasi Politik, Hukum, dan Birokrasi, serta Memperkuat Pencegahan dan Pemberantasan Korupsi, Narkoba, Judi, dan Penyelundupan	Pemantapan Layanan Public Berbasis Teknologi Informatika	Bappeda	37.694.607,00	BADAN PERENCANAAN PEMBANGUNAN DAERAH	
	5.01.01.2.06.0011	Dukungan Pelaksanaan Sistem Pemerintahan Berbasis Elektronik pada SKPD	Jumlah Dokumen Dukungan Pelaksanaan Sistem Pemerintahan Berbasis Elektronik pada SKPD	1 Dokumen	6,150,000.00	Kab. Bantul, Bantul	DANA TRANSFER UMUM-DANA ALOKASI UMUM	Memperkuat Reformasi Politik, Hukum, dan Birokrasi, serta Memperkuat Pencegahan dan Pemberantasan Korupsi, Narkoba, Judi, dan Penyelundupan	Pemantapan Layanan Public Berbasis Teknologi Informatika	Bappeda	5.500.000,00	BADAN PERENCANAAN PEMBANGUNAN DAERAH	
	5.01.01.2.08.	Penyediaan Jasa Penunjang Urusan Pemerintahan Daerah	Capaian kinerja penyediaan jasa penunjang urusan pemerintahan daerah	100 Persen	227,960,504.00			Memperkuat Reformasi Politik, Hukum, dan Birokrasi, serta Memperkuat Pencegahan dan Pemberantasan Korupsi, Narkoba, Judi, dan Penyelundupan	Pemantapan Layanan Public Berbasis Teknologi Informatika	Bappeda	213.942.184,00	BADAN PERENCANAAN PEMBANGUNAN DAERAH	
	5.01.01.2.08.0001	Penyediaan Jasa Surat Menyurat	Jumlah Laporan Penyediaan Jasa Surat Menyurat	2 Laporan	400,000.00	Kab. Bantul, Bantul	DANA TRANSFER UMUM-DANA ALOKASI UMUM	Memperkuat Reformasi Politik, Hukum, dan Birokrasi, serta Memperkuat Pencegahan dan Pemberantasan Korupsi, Narkoba, Judi, dan Penyelundupan	Pemantapan Layanan Public Berbasis Teknologi Informatika	Bappeda	2.646.000,00	BADAN PERENCANAAN PEMBANGUNAN DAERAH	
	5.01.01.2.08.0002	Penyediaan Jasa Komunikasi, Sumber Daya Air dan Listrik	Jumlah Laporan Penyediaan Jasa Komunikasi, Sumber Daya Air dan Listrik yang Disediakan	12 Laporan	11,250,000.00	Kab. Bantul, Bantul	DANA TRANSFER UMUM-DANA ALOKASI UMUM	Memperkuat Reformasi Politik, Hukum, dan Birokrasi, serta Memperkuat Pencegahan dan Pemberantasan Korupsi, Narkoba, Judi, dan Penyelundupan	Pemantapan Layanan Public Berbasis Teknologi Informatika	Bappeda	13.230.000,00	BADAN PERENCANAAN PEMBANGUNAN DAERAH	
	5.01.01.2.08.0003	Penyediaan Jasa Peralatan dan Perlengkapan Kantor	Jumlah Laporan Penyediaan Jasa Peralatan dan Perlengkapan Kantor yang Disediakan	2 Laporan	41,825,000.00	Kab. Bantul, Bantul	DANA TRANSFER UMUM-DANA ALOKASI UMUM	Memperkuat Reformasi Politik, Hukum, dan Birokrasi, serta Memperkuat Pencegahan dan Pemberantasan Korupsi, Narkoba, Judi, dan Penyelundupan	Pemantapan Layanan Public Berbasis Teknologi Informatika	Bappeda	33.075.000,00	BADAN PERENCANAAN PEMBANGUNAN DAERAH	
	5.01.01.2.08.0004	Penyediaan Jasa Pelayanan Umum Kantor	Jumlah Laporan Penyediaan Jasa Pelayanan Umum Kantor yang Disediakan	72 Laporan	174,485,504.00	Kab. Bantul, Bantul	DANA TRANSFER UMUM-DANA ALOKASI UMUM	Memperkuat Reformasi Politik, Hukum, dan Birokrasi, serta Memperkuat Pencegahan dan Pemberantasan Korupsi, Narkoba, Judi, dan Penyelundupan	Pemantapan Layanan Public Berbasis Teknologi Informatika	Bappeda	164.991.184,00	BADAN PERENCANAAN PEMBANGUNAN DAERAH	
	5.01.01.2.09.	Pemeliharaan Barang Milik Daerah Penunjang Urusan Pemerintahan Daerah	Capaian Kinerja Pemeliharaan Barang Milik Daerah Penunjang Urusan Pemerintahan Daerah	100 Persen	162,653,700.00			Memperkuat Reformasi Politik, Hukum, dan Birokrasi, serta Memperkuat Pencegahan dan Pemberantasan Korupsi, Narkoba, Judi, dan Penyelundupan	Pemantapan Layanan Public Berbasis Teknologi Informatika	Bappeda	227.004.750,00	BADAN PERENCANAAN PEMBANGUNAN DAERAH	
	5.01.01.2.09.0001	Penyediaan Jasa Pemeliharaan, Biaya Pemeliharaan, dan Pajak Kendaraan Perorangan Dinas atau Kendaraan Dinas Jabatan yang Dipelihara dan Dibayarkan Pajaknya	Jumlah Kendaraan Perorangan Dinas atau Kendaraan Dinas Jabatan yang Dipelihara dan Dibayarkan Pajaknya	30 Unit	162,653,700.00	Kab. Bantul, Bantul	DANA TRANSFER UMUM-DANA ALOKASI UMUM	Memperkuat Reformasi Politik, Hukum, dan Birokrasi, serta Memperkuat Pencegahan dan Pemberantasan Korupsi, Narkoba, Judi, dan Penyelundupan	Pemantapan Layanan Public Berbasis Teknologi Informatika	Bappeda	227.004.750,00	BADAN PERENCANAAN PEMBANGUNAN DAERAH	

RENCANA KERJA PEMERINTAH DAERAH KABUPATEN BANTUL TAHUN 2025

No	Kode	Urusan / Bidang Urusan / Program / Kegiatan / Sub Kegiatan	Indikator Program / Kegiatan / Sub Kegiatan	Capaian Kinerja Dan Kerangka Pendanaan						Kelompok Sasaran	Prakiraan Maju Rencana Tahun 2026 Pagu Indikatif (Rp)	Perangkat Daerah Penanggung Jawab	
				Target 2025	Pagu Indikatif (Rp)	Lokasi	Sumber Dana	Prioritas					
								Nasional	Daerah				
1	2	3	4	8	9	10	11	12	13	14	15	16	
234	5.01.02	PROGRAM PERENCANAAN, PENGENDALIAN DAN EVALUASI PEMBANGUNAN DAERAH	Persentase kesesuaian substansi evaluasi kebijakan perencanaan pembangunan daerah tahunan (RKPD) Persentase indikator sasaran Renstra Perangkat Daerah yang mencapai predikat Tinggi dan sangat tinggi	100 Persen 97 Persen	2,129,329,100.00							4.646.105.575,00	BADAN PERENCANAAN PEMBANGUNAN DAERAH
	5.01.02.2.01.	Penyusunan Perencanaan dan Pendanaan	Persentase hasil penyusunan dokumen perencanaan pembangunan daerah yang telah ditetapkan dengan perkada/perda	100 Persen	1,418,350,060.00			Memperkuat Reformasi Politik, Hukum, dan Birokrasi, serta Memperkuat Pencegahan dan Pemberantasan Korupsi, Narkoba, Judi, dan Penyelundupan	Pemantapan Layanan Public Berbasis Teknologi Informatika	Perangkat Daerah	2.635.920.260,00	BADAN PERENCANAAN PEMBANGUNAN DAERAH	
	5.01.02.2.01.0003	Pelaksanaan Konsultasi Publik	Jumlah Berita Acara Konsultasi Publik	2 Berita Acara	44,900,000.00	Kab. Bantul, Semua Kecamatan, Semua Kel/Desa	DANA TRANSFER UMUM-DANA ALOKASI UMUM	Memperkuat Reformasi Politik, Hukum, dan Birokrasi, serta Memperkuat Pencegahan dan Pemberantasan Korupsi, Narkoba, Judi, dan Penyelundupan	Pemantapan Layanan Public Berbasis Teknologi Informatika	Perangkat Daerah	34.177.500,00	BADAN PERENCANAAN PEMBANGUNAN DAERAH	
	5.01.02.2.01.0004	Koordinasi Pelaksanaan Forum Perangkat Daerah/Lintas Perangkat Daerah	Jumlah Berita Acara Forum Perangkat Daerah/Lintas Perangkat Daerah	1 Berita Acara	7,862,500.00	Kab. Bantul, Semua Kecamatan, Semua Kel/Desa	DANA TRANSFER UMUM-DANA ALOKASI UMUM	Memperkuat Reformasi Politik, Hukum, dan Birokrasi, serta Memperkuat Pencegahan dan Pemberantasan Korupsi, Narkoba, Judi, dan Penyelundupan	Pemantapan Layanan Public Berbasis Teknologi Informatika	Perangkat Daerah	35.725.267,00	BADAN PERENCANAAN PEMBANGUNAN DAERAH	
	5.01.02.2.01.0005	Pelaksanaan Musrenbang Kabupaten/Kota	Jumlah Berita Acara Musrenbang Kabupaten/Kota	2 Dokumen Berita Acara	58,680,000.00	Kab. Bantul, Semua Kecamatan, Semua Kel/Desa	DANA TRANSFER UMUM-DANA ALOKASI UMUM	Memperkuat Reformasi Politik, Hukum, dan Birokrasi, serta Memperkuat Pencegahan dan Pemberantasan Korupsi, Narkoba, Judi, dan Penyelundupan	Pemantapan Layanan Public Berbasis Teknologi Informatika	Perangkat Daerah	40.792.500,00	BADAN PERENCANAAN PEMBANGUNAN DAERAH	
	5.01.02.2.01.0006	Penyiapan Bahan Koordinasi Musrenbang Kecamatan	Jumlah Usulan yang Terverifikasi oleh Kecamatan	75 Usulan	47,435,000.00	Kab. Bantul, Semua Kecamatan, Semua Kel/Desa	DANA TRANSFER UMUM-DANA ALOKASI UMUM	Memperkuat Reformasi Politik, Hukum, dan Birokrasi, serta Memperkuat Pencegahan dan Pemberantasan Korupsi, Narkoba, Judi, dan Penyelundupan	Pemantapan Layanan Public Berbasis Teknologi Informatika	Perangkat Daerah	145.975.267,00	BADAN PERENCANAAN PEMBANGUNAN DAERAH	
	5.01.02.2.01.0007	Koordinasi Penyusunan dan Penetapan Dokumen Perencanaan Pembangunan Daerah Kabupaten/Kota yang Ditetapkan (RPJPD/RPJMD/RKPD)	Jumlah Dokumen Perencanaan Pembangunan Daerah Kabupaten/Kota yang Ditetapkan	6 Dokumen	1,259,472,560.00	Kab. Bantul, Semua Kecamatan, Semua Kel/Desa	DANA TRANSFER UMUM-DANA ALOKASI UMUM	Memperkuat Reformasi Politik, Hukum, dan Birokrasi, serta Memperkuat Pencegahan dan Pemberantasan Korupsi, Narkoba, Judi, dan Penyelundupan	Pemantapan Layanan Public Berbasis Teknologi Informatika	Perangkat Daerah	2.379.249.726,00	BADAN PERENCANAAN PEMBANGUNAN DAERAH	
	5.01.02.2.02.	Analisis Data dan Informasi Pemerintahan Daerah Bidang Perencanaan Pembangunan Daerah	Persentase ketersediaan data dan informasi perencanaan	100 Persen	104,596,000.00			Memperkuat Reformasi Politik, Hukum, dan Birokrasi, serta Memperkuat Pencegahan dan Pemberantasan Korupsi, Narkoba, Judi, dan Penyelundupan	Pemantapan Layanan Public Berbasis Teknologi Informatika	Perangkat Daerah	479.405.720,00	BADAN PERENCANAAN PEMBANGUNAN DAERAH	
	5.01.02.2.02.0001	Analisis Data dan Informasi Perencanaan Pembangunan Daerah	Jumlah Dokumen Hasil Analisis Data untuk Penyusunan Kebijakan Perencanaan Pembangunan Daerah (Semua Perencanaan Pembangunan Daerah)	1 Dokumen	63,396,000.00	Kab. Bantul, Semua Kecamatan, Semua Kel/Desa	DANA TRANSFER UMUM-DANA ALOKASI UMUM	Memperkuat Reformasi Politik, Hukum, dan Birokrasi, serta Memperkuat Pencegahan dan Pemberantasan Korupsi, Narkoba, Judi, dan Penyelundupan	Pemantapan Layanan Public Berbasis Teknologi Informatika	Perangkat Daerah	386.464.970,00	BADAN PERENCANAAN PEMBANGUNAN DAERAH	

RENCANA KERJA PEMERINTAH DAERAH KABUPATEN BANTUL TAHUN 2025

No	Kode	Urusan / Bidang Urusan / Program / Kegiatan / Sub Kegiatan	Indikator Program / Kegiatan / Sub Kegiatan	Capaian Kinerja Dan Kerangka Pendanaan						Kelompok Sasaran	Prakiraan Maju Rencana Tahun 2026 Pagu Indikatif (Rp)	Perangkat Daerah Penanggung Jawab
				Target 2025	Pagu Indikatif (Rp)	Lokasi	Sumber Dana	Prioritas				
								Nasional	Daerah			
1	2	3	4	8	9	10	11	12	13	14	15	16
	5.01.02.2.02.0003	Penyusunan Profil Pembangunan Daerah Kabupaten/Kota	Jumlah Buku Profil Pembangunan Daerah yang Diterbitkan	2 Buku	41,200,000.00	Kab. Bantul, Semua Kecamatan, Semua Kel/Desa	DANA TRANSFER UMUM-DANA ALOKASI UMUM	Memperkuat Reformasi Politik, Hukum, dan Birokrasi, serta Memperkuat Pencegahan dan Pemberantasan Korupsi, Narkoba, Judi, dan Penyelundupan	Pemantapan Layanan Public Berbasis Teknologi Informatika	Perangkat Daerah	92.940.750,00	BADAN PERENCANAAN PEMBANGUNAN DAERAH
	5.01.02.2.03.	Pengendalian, Evaluasi dan Pelaporan Bidang Perencanaan Pembangunan Daerah	Persentase Dokumen Perencanaan dan dokumen perangkat daerah yang dikendalikan dan dievaluasi	100 Persen	606,383,040.00			Memperkuat Reformasi Politik, Hukum, dan Birokrasi, serta Memperkuat Pencegahan dan Pemberantasan Korupsi, Narkoba, Judi, dan Penyelundupan	Pemantapan Layanan Public Berbasis Teknologi Informatika	Perangkat Daerah	1.530.779.595,00	BADAN PERENCANAAN PEMBANGUNAN DAERAH
	5.01.02.2.03.0001	Koordinasi Pengendalian Perencanaan dan Pelaksanaan Pembangunan Daerah di Kabupaten/Kota	Jumlah Laporan Hasil Pengendalian Perencanaan dan Pelaksanaan Pembangunan	5 Laporan	494,050,940.00	Kab. Bantul, Semua Kecamatan, Semua Kel/Desa	DANA TRANSFER UMUM-DANA ALOKASI UMUM	Memperkuat Reformasi Politik, Hukum, dan Birokrasi, serta Memperkuat Pencegahan dan Pemberantasan Korupsi, Narkoba, Judi, dan Penyelundupan	Pemantapan Layanan Public Berbasis Teknologi Informatika	Perangkat Daerah	1.095.016.470,00	BADAN PERENCANAAN PEMBANGUNAN DAERAH
	5.01.02.2.03.0003	Monitoring, Evaluasi dan Penyusunan Laporan Berkala Pelaksanaan Pembangunan Daerah	Jumlah Laporan Hasil Evaluasi Kinerja Pembangunan Daerah	11 Laporan	112,332,100.00	Kab. Bantul, Semua Kecamatan, Semua Kel/Desa	DANA TRANSFER UMUM-DANA ALOKASI UMUM	Memperkuat Reformasi Politik, Hukum, dan Birokrasi, serta Memperkuat Pencegahan dan Pemberantasan Korupsi, Narkoba, Judi, dan Penyelundupan	Pemantapan Layanan Public Berbasis Teknologi Informatika	Perangkat Daerah	435.763.125,00	BADAN PERENCANAAN PEMBANGUNAN DAERAH
235	5.01.03	PROGRAM KOORDINASI DAN SINKRONISASI PERENCANAAN PEMBANGUNAN DAERAH	Persentase kesesuaian sub kegiatan Renja PD dengan Rensta PD bidang pemerintahan dan pembangunan manusia Persentase kesesuaian sub kegiatan Renja PD dengan Rensta PD bidang perekonomian dan SDA Persentase kesesuaian sub kegiatan Renja PD dengan Rensta PD bidang infrastruktur dan kewilayahan	100 Persen 100 Persen 100 Persen	1,350,484,020.00						1.733.154.498,00	BADAN PERENCANAAN PEMBANGUNAN DAERAH
	5.01.03.2.01.	Koordinasi Perencanaan Bidang Pemerintahan dan Pembangunan Manusia	Cakupan dokumen perencanaan pada bidang pemerintahan dan pembangunan manusia	100 Persen	466,303,480.00			Memperkuat Reformasi Politik, Hukum, dan Birokrasi, serta Memperkuat Pencegahan dan Pemberantasan Korupsi, Narkoba, Judi, dan Penyelundupan	Pemantapan Layanan Public Berbasis Teknologi Informatika	Perangkat Daerah dan Masyarakat	522.257.535,00	BADAN PERENCANAAN PEMBANGUNAN DAERAH
	5.01.03.2.01.0002	Asistensi Penyusunan Dokumen Perencanaan Pembangunan Perangkat Daerah Bidang Pemerintahan	Jumlah Laporan Hasil Asistensi Penyusunan Dokumen Perencanaan Pembangunan Perangkat Daerah Bidang Pemerintahan	1 Laporan	16,150,000.00	Kab. Bantul, Semua Kecamatan, Semua Kel/Desa	DANA TRANSFER UMUM-DANA ALOKASI UMUM	Memperkuat Reformasi Politik, Hukum, dan Birokrasi, serta Memperkuat Pencegahan dan Pemberantasan Korupsi, Narkoba, Judi, dan Penyelundupan	Pemantapan Layanan Public Berbasis Teknologi Informatika	Perangkat Daerah dan Masyarakat	38.587.500,00	BADAN PERENCANAAN PEMBANGUNAN DAERAH
	5.01.03.2.01.0004	Koordinasi Pelaksanaan Sinergitas dan Harmonisasi Perencanaan Pembangunan Daerah Bidang Pemerintahan	Jumlah Laporan Hasil Sinkronisasi Renstra/Renja dengan RKPD/RPJMD pada Bidang Pemerintahan	1 Laporan	167,428,480.00	Kab. Bantul, Semua Kecamatan, Semua Kel/Desa	DANA TRANSFER UMUM-DANA ALOKASI UMUM	Memperkuat Reformasi Politik, Hukum, dan Birokrasi, serta Memperkuat Pencegahan dan Pemberantasan Korupsi, Narkoba, Judi, dan Penyelundupan	Pemantapan Layanan Public Berbasis Teknologi Informatika	Perangkat Daerah dan Masyarakat	108.965.720,00	BADAN PERENCANAAN PEMBANGUNAN DAERAH

RENCANA KERJA PEMERINTAH DAERAH KABUPATEN BANTUL TAHUN 2025

No	Kode	Urusan / Bidang Urusan / Program / Kegiatan / Sub Kegiatan	Indikator Program / Kegiatan / Sub Kegiatan	Capaian Kinerja Dan Kerangka Pendanaan							Kelompok Sasaran	Prakiraan Maju Rencana Tahun 2026 Pagu Indikatif (Rp)	Perangkat Daerah Penanggung Jawab
				Target 2025	Pagu Indikatif (Rp)	Lokasi	Sumber Dana	Prioritas					
								Nasional	Daerah				
1	2	3	4	8	9	10	11	12	13	14	15	16	
	5.01.03.2.01.0006	Asistensi Penyusunan Dokumen Perencanaan Pembangunan Perangkat Daerah Bidang Pembangunan Manusia	Jumlah Laporan Hasil Asistensi Penyusunan Dokumen Perencanaan Pembangunan Perangkat Daerah Bidang Pembangunan Manusia	2 Laporan	15,980,000.00	Kab. Bantul, Semua Kecamatan, Semua Kel/Desa	DANA TRANSFER UMUM-DANA ALOKASI UMUM	Memperkuat Reformasi Politik, Hukum, dan Birokrasi, serta Memperkuat Pencegahan dan Pemberantasan Korupsi, Narkoba, Judi, dan Penyelundupan	Pemantapan Layanan Public Berbasis Teknologi Informatika	Perangkat Daerah dan Masyarakat	43.548.750,00	BADAN PERENCANAAN PEMBANGUNAN DAERAH	
	5.01.03.2.01.0008	Koordinasi Pelaksanaan Sinergitas dan Harmonisasi Perencanaan Pembangunan Daerah Bidang Pembangunan Manusia	Jumlah Laporan Hasil Sinkronisasi Renstra/Renja dengan RKPD/RPJMD pada Bidang Pembangunan Manusia	2 Laporan	266,745,000.00	Kab. Bantul, Semua Kecamatan, Semua Kel/Desa	DANA TRANSFER UMUM-DANA ALOKASI UMUM	Memperkuat Reformasi Politik, Hukum, dan Birokrasi, serta Memperkuat Pencegahan dan Pemberantasan Korupsi, Narkoba, Judi, dan Penyelundupan	Pemantapan Layanan Public Berbasis Teknologi Informatika	Perangkat Daerah dan Masyarakat	331.155.565,00	BADAN PERENCANAAN PEMBANGUNAN DAERAH	
	5.01.03.2.02.	Koordinasi Perencanaan Bidang Perekonomian dan SDA (Sumber Daya Alam)	Cakupan dokumen perencanaan pada bidang perekonomian dan SDA	100 %	502,504,420.00			Memperkuat Reformasi Politik, Hukum, dan Birokrasi, serta Memperkuat Pencegahan dan Pemberantasan Korupsi, Narkoba, Judi, dan Penyelundupan	Pemantapan Layanan Public Berbasis Teknologi Informatika	Perangkat Daerah, Perusahaan, Akademisi, dan Masyarakat	736.672.993,00	BADAN PERENCANAAN PEMBANGUNAN DAERAH	
	5.01.03.2.02.0002	Asistensi Penyusunan Dokumen Perencanaan Pembangunan Perangkat Daerah Bidang Perekonomian	Jumlah Laporan Hasil Asistensi Penyusunan Dokumen Perencanaan Pembangunan Perangkat Daerah Bidang Perekonomian	1 Laporan	8,670,000.00	Kab. Bantul, Semua Kecamatan, Semua Kel/Desa	DANA TRANSFER UMUM-DANA ALOKASI UMUM	Memperkuat Reformasi Politik, Hukum, dan Birokrasi, serta Memperkuat Pencegahan dan Pemberantasan Korupsi, Narkoba, Judi, dan Penyelundupan	Pemantapan Layanan Public Berbasis Teknologi Informatika	Perangkat Daerah, Perusahaan, Akademisi, dan Masyarakat	45.478.125,00	BADAN PERENCANAAN PEMBANGUNAN DAERAH	
	5.01.03.2.02.0004	Koordinasi Pelaksanaan Sinergitas dan Harmonisasi Perencanaan Pembangunan Daerah Bidang Perekonomian	Jumlah Laporan Hasil Sinkronisasi Renstra/Renja dengan RKPD/RPJMD pada Bidang Perekonomian	2 Laporan	323,813,200.00	Kab. Bantul, Semua Kecamatan, Semua Kel/Desa	DANA TRANSFER UMUM-DANA ALOKASI UMUM	Memperkuat Reformasi Politik, Hukum, dan Birokrasi, serta Memperkuat Pencegahan dan Pemberantasan Korupsi, Narkoba, Judi, dan Penyelundupan	Pemantapan Layanan Public Berbasis Teknologi Informatika	Perangkat Daerah, Perusahaan, Akademisi, dan Masyarakat	483.004.148,00	BADAN PERENCANAAN PEMBANGUNAN DAERAH	
	5.01.03.2.02.0006	Asistensi Penyusunan Dokumen Perencanaan Pembangunan Perangkat Daerah Bidang SDA	Jumlah Laporan Hasil Asistensi Penyusunan Dokumen Perencanaan Pembangunan Perangkat Daerah Bidang SDA	1 Laporan	8,925,000.00	Kab. Bantul, Semua Kecamatan, Semua Kel/Desa	DANA TRANSFER UMUM-DANA ALOKASI UMUM	Memperkuat Reformasi Politik, Hukum, dan Birokrasi, serta Memperkuat Pencegahan dan Pemberantasan Korupsi, Narkoba, Judi, dan Penyelundupan	Pemantapan Layanan Public Berbasis Teknologi Informatika	Perangkat Daerah, Perusahaan, Akademisi, dan Masyarakat	38.587.500,00	BADAN PERENCANAAN PEMBANGUNAN DAERAH	
	5.01.03.2.02.0008	Koordinasi Pelaksanaan Sinergitas dan Harmonisasi Perencanaan Pembangunan Daerah Bidang SDA	Jumlah Laporan Hasil Sinkronisasi Renstra/Renja dengan RKPD/RPJMD pada Bidang SDA	2 Laporan	161,096,220.00	Kab. Bantul, Semua Kecamatan, Semua Kel/Desa	DANA TRANSFER UMUM-DANA ALOKASI UMUM	Memperkuat Reformasi Politik, Hukum, dan Birokrasi, serta Memperkuat Pencegahan dan Pemberantasan Korupsi, Narkoba, Judi, dan Penyelundupan	Pemantapan Layanan Public Berbasis Teknologi Informatika	Perangkat Daerah, Perusahaan, Akademisi, dan Masyarakat	169.603.220,00	BADAN PERENCANAAN PEMBANGUNAN DAERAH	
	5.01.03.2.03.	Koordinasi Perencanaan Bidang Infrastruktur dan Wilayah	Cakupan dokumen perencanaan pada bidang Infrastruktur dan Wilayah	100 %	381,676,120.00			Memperkuat Reformasi Politik, Hukum, dan Birokrasi, serta Memperkuat Pencegahan dan Pemberantasan Korupsi, Narkoba, Judi, dan Penyelundupan	Pemantapan Layanan Public Berbasis Teknologi Informatika	Perangkat Daerah dan masyarakat	474.223.970,00	BADAN PERENCANAAN PEMBANGUNAN DAERAH	
	5.01.03.2.03.0002	Asistensi Penyusunan Dokumen Perencanaan Pembangunan Perangkat Daerah Bidang Infrastruktur	Jumlah Laporan Hasil Asistensi Penyusunan Dokumen Perencanaan Pembangunan Perangkat Daerah Bidang Infrastruktur	1 Laporan	6,885,000.00	Kab. Bantul, Semua Kecamatan, Semua Kel/Desa	DANA TRANSFER UMUM-DANA ALOKASI UMUM	Memperkuat Reformasi Politik, Hukum, dan Birokrasi, serta Memperkuat Pencegahan dan Pemberantasan Korupsi, Narkoba, Judi, dan Penyelundupan	Pemantapan Layanan Public Berbasis Teknologi Informatika	Perangkat Daerah dan masyarakat	38.587.500,00	BADAN PERENCANAAN PEMBANGUNAN DAERAH	
	5.01.03.2.03.0004	Koordinasi Pelaksanaan Sinergitas dan Harmonisasi Perencanaan Pembangunan Daerah Bidang Infrastruktur	Jumlah Laporan Hasil Sinkronisasi Renstra/Renja dengan RKPD/RPJMD pada Bidang Infrastruktur	1 Laporan	265,900,000.00	Kab. Bantul, Semua Kecamatan, Semua Kel/Desa	DANA TRANSFER UMUM-DANA ALOKASI UMUM	Memperkuat Reformasi Politik, Hukum, dan Birokrasi, serta Memperkuat Pencegahan dan Pemberantasan Korupsi, Narkoba, Judi, dan Penyelundupan	Pemantapan Layanan Public Berbasis Teknologi Informatika	Perangkat Daerah dan masyarakat	271.545.750,00	BADAN PERENCANAAN PEMBANGUNAN DAERAH	

RENCANA KERJA PEMERINTAH DAERAH KABUPATEN BANTUL TAHUN 2025

No	Kode	Urusan / Bidang Urusan / Program / Kegiatan / Sub Kegiatan	Indikator Program / Kegiatan / Sub Kegiatan	Capaian Kinerja Dan Kerangka Pendanaan						Kelompok Sasaran	Prakiraan Maju Rencana Tahun 2026 Pagu Indikatif (Rp)	Perangkat Daerah Penanggung Jawab
				Target 2025	Pagu Indikatif (Rp)	Lokasi	Sumber Dana	Prioritas				
								Nasional	Daerah			
1	2	3	4	8	9	10	11	12	13	14	15	16
	5.01.03.2.03.0006	Asistensi Penyusunan Dokumen Perencanaan Pembangunan Perangkat Daerah Bidang Kewilayahan	Jumlah Laporan Hasil Asistensi Penyusunan Dokumen Perencanaan Pembangunan Perangkat Daerah Bidang Kewilayahan	1 Laporan	8,160,000.00	Kab. Bantul, Semua Kecamatan, Semua Kel/Desa	DANA TRANSFER UMUM-DANA ALOKASI UMUM	Memperkuat Reformasi Politik, Hukum, dan Birokrasi, serta Memperkuat Pencegahan dan Pemberantasan Korupsi, Narkoba, Judi, dan Penyelundupan	Pemantapan Layanan Public Berbasis Teknologi Informatika	Perangkat Daerah dan masyarakat	38.587.500,00	BADAN PERENCANAAN PEMBANGUNAN DAERAH
	5.01.03.2.03.0008	Koordinasi Pelaksanaan Sinergitas dan Harmonisasi Perencanaan Pembangunan Daerah Bidang Kewilayahan	Jumlah Laporan Hasil Sinkronisasi Renstra/Renja dengan RKPDP/RPJMD pada Bidang Kewilayahan	1 Laporan	100,731,120.00	Kab. Bantul, Semua Kecamatan, Semua Kel/Desa	DANA TRANSFER UMUM-DANA ALOKASI UMUM	Memperkuat Reformasi Politik, Hukum, dan Birokrasi, serta Memperkuat Pencegahan dan Pemberantasan Korupsi, Narkoba, Judi, dan Penyelundupan	Pemantapan Layanan Public Berbasis Teknologi Informatika	Perangkat Daerah dan masyarakat	125.503.220,00	BADAN PERENCANAAN PEMBANGUNAN DAERAH
	5.05	PENELITIAN DAN PENGEMBANGAN			301,334,900.00						175.127.847,00	
236	5.05.02	PROGRAM PENELITIAN DAN PENGEMBANGAN DAERAH	Persentase hasil penelitian dan pengembangan yang sesuai dengan Road Map SIDA	100 Persen	301,334,900.00						175.127.847,00	BADAN PERENCANAAN PEMBANGUNAN DAERAH
	5.05.02.2.01	Penelitian dan Pengembangan Bidang Penyelenggaraan Pemerintahan dan Pengkajian Peraturan	Persentase hasil litbang bidang penyelenggaraan pemerintahan dan pengkajian peraturan yang sesuai dengan road map SIDA (%)	100 Persen	112,127,400.00			Memperkuat Pembangunan Sumber Daya Manusia (SDM), Sains, Teknologi, Pendidikan, Kesehatan, Prestasi Olahraga, Kesetaraan Gender, serta Penguatan Peran Perempuan, Pemuda (Generasi Milenial dan Generasi Z), dan Penyandang Disabilitas	Peningkatan SDM Berdaya Saing	Perangkat Daerah dan Masyarakat	59.353.220,00	BADAN PERENCANAAN PEMBANGUNAN DAERAH
	5.05.02.2.01.0012	Pengelolaan Data Kelitbangan dan Peraturan	Jumlah Data Kelitbangan dan Peraturan yang Terkelola dengan Baik	2 Laporan	112,127,400.00	Kab. Bantul, Semua Kecamatan, Semua Kel/Desa	DANA TRANSFER UMUM-DANA ALOKASI UMUM	Memperkuat Pembangunan Sumber Daya Manusia (SDM), Sains, Teknologi, Pendidikan, Kesehatan, Prestasi Olahraga, Kesetaraan Gender, serta Penguatan Peran Perempuan, Pemuda (Generasi Milenial dan Generasi Z), dan Penyandang Disabilitas	Peningkatan SDM Berdaya Saing	Perangkat Daerah dan Masyarakat	59.353.220,00	BADAN PERENCANAAN PEMBANGUNAN DAERAH
	5.05.02.2.04	Pengembangan Inovasi dan Teknologi	Persentase kegiatan pada roadmap SIDA yang terlaksana	100 Persen	189,207,500.00			Memperkuat Pembangunan Sumber Daya Manusia (SDM), Sains, Teknologi, Pendidikan, Kesehatan, Prestasi Olahraga, Kesetaraan Gender, serta Penguatan Peran Perempuan, Pemuda (Generasi Milenial dan Generasi Z), dan Penyandang Disabilitas	Peningkatan SDM Berdaya Saing	Perangkat Daerah dan Masyarakat	115.774.627,00	BADAN PERENCANAAN PEMBANGUNAN DAERAH
	5.05.02.2.04.0001	Penelitian, Pengembangan, dan Perekayasaan di Bidang Teknologi dan Inovasi	Jumlah Dokumen Hasil Penelitian, Pengembangan, dan Perekayasaan di Bidang Teknologi dan Inovasi	1 Dokumen	169,170,200.00	Kab. Bantul, Semua Kecamatan, Semua Kel/Desa	DANA TRANSFER UMUM-DANA ALOKASI UMUM	Memperkuat Pembangunan Sumber Daya Manusia (SDM), Sains, Teknologi, Pendidikan, Kesehatan, Prestasi Olahraga, Kesetaraan Gender, serta Penguatan Peran Perempuan, Pemuda (Generasi Milenial dan Generasi Z), dan Penyandang Disabilitas	Peningkatan SDM Berdaya Saing	Perangkat Daerah dan Masyarakat	70.375.331,00	BADAN PERENCANAAN PEMBANGUNAN DAERAH

RENCANA KERJA PEMERINTAH DAERAH KABUPATEN BANTUL TAHUN 2025

No	Kode	Urusan / Bidang Urusan / Program / Kegiatan / Sub Kegiatan	Indikator Program / Kegiatan / Sub Kegiatan	Capaian Kinerja Dan Kerangka Pendanaan						Kelompok Sasaran	Prakiraan Maju Rencana Tahun 2026 Pagu Indikatif (Rp)	Perangkat Daerah Penanggung Jawab
				Target 2025	Pagu Indikatif (Rp)	Lokasi	Sumber Dana	Prioritas				
								Nasional	Daerah			
1	2	3	4	8	9	10	11	12	13	14	15	16
	5.05.02.2.04.0005	Fasilitasi Hak Kekayaan Intelektual	Jumlah Laporan Pelaksanaan Fasilitasi Hak Kekayaan Intelektual	1 Laporan	20,037,300.00	Kab. Bantul, Semua Kecamatan, Semua Kel/Desa	DANA TRANSFER UMUM-DANA ALOKASI UMUM	Memperkuat Pembangunan Sumber Daya Manusia (SDM), Sains, Teknologi, Pendidikan, Kesehatan, Prestasi Olahraga, Kesetaraan Gender, serta Penguatan Peran Perempuan, Pemuda (Generasi Milenial dan Generasi Z), dan Penyandang Disabilitas	Peningkatan SDM Berdaya Saing	Perangkat Daerah dan Masyarakat	45.399.296,00	BADAN PERENCANAAN PEMBANGUNAN DAERAH
		Badan Pengelolaan Keuangan, Pendapatan dan Aset Daerah			538,729,594,125.00						410.380.940.000,00	
	4	UNSUR PENDUKUNG URUSAN PEMERINTAHAN			103,800,000.00						332.750.000,00	
	4.01	SEKRETARIAT DAERAH			103,800,000.00						332.750.000,00	
237	4.01.04	PROGRAM PENYELENGGARAAN KEISTIMEWAAN YOGYAKARTA URUSAN KELEMBAGAAN DAN KETATALAKSANAAN	Persentase Pengelolaan Keuangan urusan keistimewaan yang berkualitas	88 Persen	103,800,000.00						332.750.000,00	BADAN PENGELOLAAN KEUANGAN, PENDAPATAN DAN ASET DAERAH
	4.01.04.5.06.	Perencanaan dan Pengendalian Pelaksanaan Kegiatan Keistimewaan	Capaian kinerja perencanaan dan pengendalian kegiatan keistimewaan	100 Persen	103,800,000.00			Melanjutkan Pengembangan Infrastruktur dan Meningkatkan Lapangan Kerja yang Berkualitas, Mendorong Kewirausahaan, Mengembangkan Industri Kreatif serta Mengembangkan Agromaritim Industri di Sentra Produksi Melalui Peran Aktif Koperasi	Percepatan Pertumbuhan Ekonomi dan Pengentasan Kemiskinan	Semua OPD Kabupaten Bantul	332.750.000,00	BADAN PENGELOLAAN KEUANGAN, PENDAPATAN DAN ASET DAERAH
	4.01.04.5.06.0002	Monitoring dan Evaluasi Pelaksanaan Dana Keistimewaan	Jumlah Laporan Hasil Monitoring dan Evaluasi Pelaksanaan Dana Keistimewaan Se-DIY	3 Laporan	103,800,000.00	Kab. Bantul, Bantul, Bantul	BANTUAN KEUANGAN KHUSUS DARI PEMERINTAH DAERAH PROVINSI	Melanjutkan Pengembangan Infrastruktur dan Meningkatkan Lapangan Kerja yang Berkualitas, Mendorong Kewirausahaan, Mengembangkan Industri Kreatif serta Mengembangkan Agromaritim Industri di Sentra Produksi Melalui Peran Aktif Koperasi	Percepatan Pertumbuhan Ekonomi dan Pengentasan Kemiskinan	Semua OPD Kabupaten Bantul	332.750.000,00	BADAN PENGELOLAAN KEUANGAN, PENDAPATAN DAN ASET DAERAH
	5	UNSUR PENUNJANG URUSAN PEMERINTAHAN			538,625,794,125.00						410.048.190.000,00	
	5.02	KEUANGAN			538,625,794,125.00						410.048.190.000,00	
238	5.02.01	PROGRAM PENUNJANG URUSAN PEMERINTAHAN DAERAH KABUPATEN/KOTA	Capaian Nilai Akuntabilitas Kinerja Instansi Pemerintahan (AKIP)	85,5 Angka	155,569,985,249.00						71.087.910.000,00	BADAN PENGELOLAAN KEUANGAN, PENDAPATAN DAN ASET DAERAH
	5.02.01.2.01.	Perencanaan, Penganggaran, dan Evaluasi Kinerja Perangkat Daerah	Capaian Kinerja Perencanaan dan Evaluasi Perangkat Daerah	100 Persen	2,950,000.00			Melanjutkan Pengembangan Infrastruktur dan Meningkatkan Lapangan Kerja yang Berkualitas, Mendorong Kewirausahaan, Mengembangkan Industri Kreatif serta Mengembangkan Agromaritim Industri di Sentra Produksi Melalui Peran Aktif Koperasi	Percepatan Pertumbuhan Ekonomi dan Pengentasan Kemiskinan	BPKPAD Kabupaten Bantul	106.000.000,00	BADAN PENGELOLAAN KEUANGAN, PENDAPATAN DAN ASET DAERAH

RENCANA KERJA PEMERINTAH DAERAH KABUPATEN BANTUL TAHUN 2025

No	Kode	Urusan / Bidang Urusan / Program / Kegiatan / Sub Kegiatan	Indikator Program / Kegiatan / Sub Kegiatan	Capaian Kinerja Dan Kerangka Pendanaan						Kelompok Sasaran	Prakiraan Maju Rencana Tahun 2026 Pagu Indikatif (Rp)	Perangkat Daerah Penanggung Jawab
				Target 2025	Pagu Indikatif (Rp)	Lokasi	Sumber Dana	Prioritas				
								Nasional	Daerah			
1	2	3	4	8	9	10	11	12	13	14	15	16
	5.02.01.2.01.0001	Penyusunan Dokumen Perencanaan Perangkat Daerah	Jumlah Dokumen Perencanaan Perangkat Daerah	6 Dokumen	1,250,000.00	Kab. Bantul, Bantul	DANA TRANSFER UMUM-DANA ALOKASI UMUM	Melanjutkan Pengembangan Infrastruktur dan Meningkatkan Lapangan Kerja yang Berkualitas, Mendorong Kewirausahaan, Mengembangkan Industri Kreatif serta Mengembangkan Agromaritim Industri di Sentra Produksi Melalui Peran Aktif Koperasi	Percepatan Pertumbuhan Ekonomi dan Pengentasan Kemiskinan	BPKPAD Kabupaten Bantul	13.000.000,00	BADAN PENGELOLAAN KEUANGAN, PENDAPATAN DAN ASET DAERAH
	5.02.01.2.01.0007	Evaluasi Kinerja Perangkat Daerah	Jumlah Laporan Evaluasi Kinerja Perangkat Daerah	10 Laporan	1,700,000.00	Kab. Bantul, Bantul	DANA TRANSFER UMUM-DANA ALOKASI UMUM	Melanjutkan Pengembangan Infrastruktur dan Meningkatkan Lapangan Kerja yang Berkualitas, Mendorong Kewirausahaan, Mengembangkan Industri Kreatif serta Mengembangkan Agromaritim Industri di Sentra Produksi Melalui Peran Aktif Koperasi	Percepatan Pertumbuhan Ekonomi dan Pengentasan Kemiskinan	BPKPAD Kabupaten Bantul	93.000.000,00	BADAN PENGELOLAAN KEUANGAN, PENDAPATAN DAN ASET DAERAH
	5.02.01.2.02.	Administrasi Keuangan Perangkat Daerah	Capaian Kinerja Pengelolaan Administrasi Keuangan	100 Persen	115,265,645,413.00			Melanjutkan Pengembangan Infrastruktur dan Meningkatkan Lapangan Kerja yang Berkualitas, Mendorong Kewirausahaan, Mengembangkan Industri Kreatif serta Mengembangkan Agromaritim Industri di Sentra Produksi Melalui Peran Aktif Koperasi	Percepatan Pertumbuhan Ekonomi dan Pengentasan Kemiskinan	BPKPAD Kabupaten Bantul	27.245.167.000,00	BADAN PENGELOLAAN KEUANGAN, PENDAPATAN DAN ASET DAERAH
	5.02.01.2.02.0001	Penyediaan Gaji dan Tunjangan ASN	Jumlah Orang yang Menerima Gaji dan Tunjangan ASN	143 Orang/bulan	114,853,865,413.00	Kab. Bantul, Bantul	DANA TRANSFER UMUM-DANA ALOKASI UMUM	Melanjutkan Pengembangan Infrastruktur dan Meningkatkan Lapangan Kerja yang Berkualitas, Mendorong Kewirausahaan, Mengembangkan Industri Kreatif serta Mengembangkan Agromaritim Industri di Sentra Produksi Melalui Peran Aktif Koperasi	Percepatan Pertumbuhan Ekonomi dan Pengentasan Kemiskinan	BPKPAD Kabupaten Bantul	26.685.910.000,00	BADAN PENGELOLAAN KEUANGAN, PENDAPATAN DAN ASET DAERAH
	5.02.01.2.02.0007	Koordinasi dan Penyusunan Laporan Keuangan Bulanan/ Triwulanan/ Semesteran SKPD	Jumlah Laporan Keuangan Bulanan/ Triwulanan/ Semesteran SKPD dan Laporan Koordinasi Penyusunan Laporan Keuangan Bulanan/Triwulanan/Semesteran SKPD	34 Laporan	411,780,000.00	Kab. Bantul, Bantul	DANA TRANSFER UMUM-DANA ALOKASI UMUM	Melanjutkan Pengembangan Infrastruktur dan Meningkatkan Lapangan Kerja yang Berkualitas, Mendorong Kewirausahaan, Mengembangkan Industri Kreatif serta Mengembangkan Agromaritim Industri di Sentra Produksi Melalui Peran Aktif Koperasi	Percepatan Pertumbuhan Ekonomi dan Pengentasan Kemiskinan	BPKPAD Kabupaten Bantul	559.257.000,00	BADAN PENGELOLAAN KEUANGAN, PENDAPATAN DAN ASET DAERAH
	5.02.01.2.05.	Administrasi Kepegawaian Perangkat Daerah	Capaian Kinerja Pengelolaan Administrasi Kepegawaian	100 Persen	3,987,500.00			Melanjutkan Pengembangan Infrastruktur dan Meningkatkan Lapangan Kerja yang Berkualitas, Mendorong Kewirausahaan, Mengembangkan Industri Kreatif serta Mengembangkan Agromaritim Industri di Sentra Produksi Melalui Peran Aktif Koperasi	Percepatan Pertumbuhan Ekonomi dan Pengentasan Kemiskinan	BPKPAD Kabupaten Bantul	13.000.000,00	BADAN PENGELOLAAN KEUANGAN, PENDAPATAN DAN ASET DAERAH

RENCANA KERJA PEMERINTAH DAERAH KABUPATEN BANTUL TAHUN 2025

No	Kode	Urusan / Bidang Urusan / Program / Kegiatan / Sub Kegiatan	Indikator Program / Kegiatan / Sub Kegiatan	Capaian Kinerja Dan Kerangka Pendanaan						Kelompok Sasaran	Prakiraan Maju Rencana Tahun 2026 Pagu Indikatif (Rp)	Perangkat Daerah Penanggung Jawab
				Target 2025	Pagu Indikatif (Rp)	Lokasi	Sumber Dana	Prioritas				
								Nasional	Daerah			
1	2	3	4	8	9	10	11	12	13	14	15	16
	5.02.01.2.05.0003	Pendataan dan Pengolahan Administrasi Kepegawaian	Jumlah Dokumen Pendataan dan Pengolahan Administrasi Kepegawaian	9 Dokumen	3,987,500.00	Kab. Bantul, Bantul	DANA TRANSFER UMUM-DANA ALOKASI UMUM	Melanjutkan Pengembangan Infrastruktur dan Meningkatkan Lapangan Kerja yang Berkualitas, Mendorong Kewirausahaan, Mengembangkan Industri Kreatif serta Mengembangkan Agromaritim Industri di Sentra Produksi Melalui Peran Aktif Koperasi	Percepatan Pertumbuhan Ekonomi dan Pengentasan Kemiskinan	BKPAD Kabupaten Bantul	13.000.000,00	BADAN PENGELOLAAN KEUANGAN, PENDAPATAN DAN ASET DAERAH
	5.02.01.2.06.	Administrasi Umum Perangkat Daerah	Capaian Kinerja Pengelolaan Administrasi Umum	100 Persen	1,237,436,814.00			Melanjutkan Pengembangan Infrastruktur dan Meningkatkan Lapangan Kerja yang Berkualitas, Mendorong Kewirausahaan, Mengembangkan Industri Kreatif serta Mengembangkan Agromaritim Industri di Sentra Produksi Melalui Peran Aktif Koperasi	Percepatan Pertumbuhan Ekonomi dan Pengentasan Kemiskinan	BKPAD Kabupaten Bantul	1.802.000.000,00	BADAN PENGELOLAAN KEUANGAN, PENDAPATAN DAN ASET DAERAH
	5.02.01.2.06.0001	Penyediaan Komponen Instalasi Listrik/Penerangan Bangunan Kantor	Jumlah Paket Komponen Instalasi Listrik/Penerangan Bangunan Kantor yang Disediakan	5 Paket	617,100.00	Kab. Bantul, Bantul	DANA TRANSFER UMUM-DANA ALOKASI UMUM	Melanjutkan Pengembangan Infrastruktur dan Meningkatkan Lapangan Kerja yang Berkualitas, Mendorong Kewirausahaan, Mengembangkan Industri Kreatif serta Mengembangkan Agromaritim Industri di Sentra Produksi Melalui Peran Aktif Koperasi	Percepatan Pertumbuhan Ekonomi dan Pengentasan Kemiskinan	BKPAD Kabupaten Bantul	9.000.000,00	BADAN PENGELOLAAN KEUANGAN, PENDAPATAN DAN ASET DAERAH
	5.02.01.2.06.0002	Penyediaan Peralatan dan Perlengkapan Kantor	Jumlah Paket Peralatan dan Perlengkapan Kantor yang Disediakan	30 Paket	340,021,144.00	Kab. Bantul, Bantul	DANA TRANSFER UMUM-DANA ALOKASI UMUM	Melanjutkan Pengembangan Infrastruktur dan Meningkatkan Lapangan Kerja yang Berkualitas, Mendorong Kewirausahaan, Mengembangkan Industri Kreatif serta Mengembangkan Agromaritim Industri di Sentra Produksi Melalui Peran Aktif Koperasi	Percepatan Pertumbuhan Ekonomi dan Pengentasan Kemiskinan	BKPAD Kabupaten Bantul	568.000.000,00	BADAN PENGELOLAAN KEUANGAN, PENDAPATAN DAN ASET DAERAH
	5.02.01.2.06.0003	Penyediaan Peralatan Rumah Tangga	Jumlah Paket Peralatan Rumah Tangga yang Disediakan	14 Paket	27,413,320.00	Kab. Bantul, Bantul	DANA TRANSFER UMUM-DANA ALOKASI UMUM	Melanjutkan Pengembangan Infrastruktur dan Meningkatkan Lapangan Kerja yang Berkualitas, Mendorong Kewirausahaan, Mengembangkan Industri Kreatif serta Mengembangkan Agromaritim Industri di Sentra Produksi Melalui Peran Aktif Koperasi	Percepatan Pertumbuhan Ekonomi dan Pengentasan Kemiskinan	BKPAD Kabupaten Bantul	55.000.000,00	BADAN PENGELOLAAN KEUANGAN, PENDAPATAN DAN ASET DAERAH
	5.02.01.2.06.0005	Penyediaan Barang Cetak dan Penggandaan	Jumlah Paket Barang Cetak dan Penggandaan yang Disediakan	5 Paket	351,362,750.00	Kab. Bantul, Bantul	DANA TRANSFER UMUM-DANA ALOKASI UMUM	Melanjutkan Pengembangan Infrastruktur dan Meningkatkan Lapangan Kerja yang Berkualitas, Mendorong Kewirausahaan, Mengembangkan Industri Kreatif serta Mengembangkan Agromaritim Industri di Sentra Produksi Melalui Peran Aktif Koperasi	Percepatan Pertumbuhan Ekonomi dan Pengentasan Kemiskinan	BKPAD Kabupaten Bantul	55.000.000,00	BADAN PENGELOLAAN KEUANGAN, PENDAPATAN DAN ASET DAERAH

RENCANA KERJA PEMERINTAH DAERAH KABUPATEN BANTUL TAHUN 2025

No	Kode	Urusan / Bidang Urusan / Program / Kegiatan / Sub Kegiatan	Indikator Program / Kegiatan / Sub Kegiatan	Capaian Kinerja Dan Kerangka Pendanaan							Kelompok Sasaran	Prakiraan Maju Rencana Tahun 2026 Pagu Indikatif (Rp)	Perangkat Daerah Penanggung Jawab
				Target 2025	Pagu Indikatif (Rp)	Lokasi	Sumber Dana	Prioritas					
								Nasional	Daerah				
1	2	3	4	8	9	10	11	12	13	14	15	16	
	5.02.01.2.06.0006	Penyediaan Bahan Bacaan dan Peraturan Perundang-undangan	Jumlah Dokumen Bahan Bacaan dan Peraturan Perundang-Undangan yang Disediakan	1 Dokumen	9,000,000.00	Kab. Bantul, Bantul, Bantul	DANA TRANSFER UMUM-DANA ALOKASI UMUM	Melanjutkan Pengembangan Infrastruktur dan Meningkatkan Lapangan Kerja yang Berkualitas, Mendorong Kewirausahaan, Mengembangkan Industri Kreatif serta Mengembangkan Agromaritim Industri di Sentra Produksi Melalui Peran Aktif Koperasi	Percepatan Pertumbuhan Ekonomi dan Pengentasan Kemiskinan	BKPAD Kabupaten Bantul	15.000.000,00	BADAN PENGELOLAAN KEUANGAN, PENDAPATAN DAN ASET DAERAH	
	5.02.01.2.06.0009	Penyelenggaraan Rapat Koordinasi dan Konsultasi SKPD	Jumlah Laporan Penyelenggaraan Rapat Koordinasi dan Konsultasi SKPD	109 Laporan	405,172,500.00	Kab. Bantul, Bantul, Bantul	DANA TRANSFER UMUM-DANA ALOKASI UMUM	Melanjutkan Pengembangan Infrastruktur dan Meningkatkan Lapangan Kerja yang Berkualitas, Mendorong Kewirausahaan, Mengembangkan Industri Kreatif serta Mengembangkan Agromaritim Industri di Sentra Produksi Melalui Peran Aktif Koperasi	Percepatan Pertumbuhan Ekonomi dan Pengentasan Kemiskinan	BKPAD Kabupaten Bantul	1.040.000.000,00	BADAN PENGELOLAAN KEUANGAN, PENDAPATAN DAN ASET DAERAH	
	5.02.01.2.06.0010	Penatausahaan Arsip Dinamis pada SKPD	Jumlah Dokumen Penatausahaan Arsip Dinamis pada SKPD	7 Dokumen	1,500,000.00	Kab. Bantul, Bantul, Bantul	DANA TRANSFER UMUM-DANA ALOKASI UMUM	Melanjutkan Pengembangan Infrastruktur dan Meningkatkan Lapangan Kerja yang Berkualitas, Mendorong Kewirausahaan, Mengembangkan Industri Kreatif serta Mengembangkan Agromaritim Industri di Sentra Produksi Melalui Peran Aktif Koperasi	Percepatan Pertumbuhan Ekonomi dan Pengentasan Kemiskinan	BKPAD Kabupaten Bantul	28.000.000,00	BADAN PENGELOLAAN KEUANGAN, PENDAPATAN DAN ASET DAERAH	
	5.02.01.2.06.0011	Dukungan Pelaksanaan Sistem Pemerintahan Berbasis Elektronik pada SKPD	Jumlah Dokumen Dukungan Pelaksanaan Sistem Pemerintahan Berbasis Elektronik pada SKPD	1 Dokumen	102,350,000.00	Kab. Bantul, Bantul, Bantul	DANA TRANSFER UMUM-DANA ALOKASI UMUM	Melanjutkan Pengembangan Infrastruktur dan Meningkatkan Lapangan Kerja yang Berkualitas, Mendorong Kewirausahaan, Mengembangkan Industri Kreatif serta Mengembangkan Agromaritim Industri di Sentra Produksi Melalui Peran Aktif Koperasi	Percepatan Pertumbuhan Ekonomi dan Pengentasan Kemiskinan	BKPAD Kabupaten Bantul	32.000.000,00	BADAN PENGELOLAAN KEUANGAN, PENDAPATAN DAN ASET DAERAH	
	5.02.01.2.08.	Penyediaan Jasa Penunjang Urusan Pemerintahan Daerah	Capaian Kinerja Pemenuhan Penyediaan Jasa Penunjang Urusan Pemerintahan Daerah	100 Persen	38,483,359,272.00			Melanjutkan Pengembangan Infrastruktur dan Meningkatkan Lapangan Kerja yang Berkualitas, Mendorong Kewirausahaan, Mengembangkan Industri Kreatif serta Mengembangkan Agromaritim Industri di Sentra Produksi Melalui Peran Aktif Koperasi	Percepatan Pertumbuhan Ekonomi dan Pengentasan Kemiskinan	BKPAD Kabupaten Bantul	41.021.743.000,00	BADAN PENGELOLAAN KEUANGAN, PENDAPATAN DAN ASET DAERAH	
	5.02.01.2.08.0001	Penyediaan Jasa Surat Menyurat	Jumlah Laporan Penyediaan Jasa Surat Menyurat	42 Laporan	6,050,000.00	Kab. Bantul, Bantul, Bantul	DANA TRANSFER UMUM-DANA ALOKASI UMUM	Melanjutkan Pengembangan Infrastruktur dan Meningkatkan Lapangan Kerja yang Berkualitas, Mendorong Kewirausahaan, Mengembangkan Industri Kreatif serta Mengembangkan Agromaritim Industri di Sentra Produksi Melalui Peran Aktif Koperasi	Percepatan Pertumbuhan Ekonomi dan Pengentasan Kemiskinan	BKPAD Kabupaten Bantul	18.000.000,00	BADAN PENGELOLAAN KEUANGAN, PENDAPATAN DAN ASET DAERAH	

RENCANA KERJA PEMERINTAH DAERAH KABUPATEN BANTUL TAHUN 2025

No	Kode	Urusan / Bidang Urusan / Program / Kegiatan / Sub Kegiatan	Indikator Program / Kegiatan / Sub Kegiatan	Capaian Kinerja Dan Kerangka Pendanaan						Kelompok Sasaran	Prakiraan Maju Rencana Tahun 2026 Pagu Indikatif (Rp)	Perangkat Daerah Penanggung Jawab
				Target 2025	Pagu Indikatif (Rp)	Lokasi	Sumber Dana	Prioritas				
								Nasional	Daerah			
1	2	3	4	8	9	10	11	12	13	14	15	16
	5.02.01.2.08.0002	Penyediaan Jasa Komunikasi, Sumber Daya Air dan Listrik	Jumlah Laporan Penyediaan Jasa Komunikasi, Sumber Daya Air dan Listrik yang Disediakan	10 Laporan	38,294,000,000.00	Kab. Bantul, Semua Kecamatan, Semua Kel/Desa	DANA TRANSFER UMUM-DANA ALOKASI UMUM	Melanjutkan Pengembangan Infrastruktur dan Meningkatkan Lapangan Kerja yang Berkualitas, Mendorong Kewirausahaan, Mengembangkan Industri Kreatif serta Mengembangkan Agromaritim Industri di Sentra Produksi Melalui Peran Aktif Koperasi	Percepatan Pertumbuhan Ekonomi dan Pengentasan Kemiskinan	BKPAD Kabupaten Bantul	40.800.000.000,00	BADAN PENGELOLAAN KEUANGAN, PENDAPATAN DAN ASET DAERAH
	5.02.01.2.08.0004	Penyediaan Jasa Pelayanan Umum Kantor	Jumlah Laporan Penyediaan Jasa Pelayanan Umum Kantor yang Disediakan	12 Laporan	183,309,272.00	Kab. Bantul, Bantul, Bantul	DANA TRANSFER UMUM-DANA ALOKASI UMUM	Melanjutkan Pengembangan Infrastruktur dan Meningkatkan Lapangan Kerja yang Berkualitas, Mendorong Kewirausahaan, Mengembangkan Industri Kreatif serta Mengembangkan Agromaritim Industri di Sentra Produksi Melalui Peran Aktif Koperasi	Percepatan Pertumbuhan Ekonomi dan Pengentasan Kemiskinan	BKPAD Kabupaten Bantul	203.743.000,00	BADAN PENGELOLAAN KEUANGAN, PENDAPATAN DAN ASET DAERAH
	5.02.01.2.09.	Pemeliharaan Barang Milik Daerah Penunjang Urusan Pemerintahan Daerah	Capaian Kinerja Pemeliharaan Barang Milik Daerah Penunjang Urusan Pemerintahan Daerah	100 Persen	576,606,250.00			Melanjutkan Pengembangan Infrastruktur dan Meningkatkan Lapangan Kerja yang Berkualitas, Mendorong Kewirausahaan, Mengembangkan Industri Kreatif serta Mengembangkan Agromaritim Industri di Sentra Produksi Melalui Peran Aktif Koperasi	Percepatan Pertumbuhan Ekonomi dan Pengentasan Kemiskinan	BKPAD Kabupaten Bantul	900.000.000,00	BADAN PENGELOLAAN KEUANGAN, PENDAPATAN DAN ASET DAERAH
	5.02.01.2.09.0002	Penyediaan Jasa Pemeliharaan, Biaya Pemeliharaan, Pajak dan Perizinan Kendaraan Dinas Operasional atau Lapangan	Jumlah Kendaraan Dinas Operasional atau Lapangan yang Dipelihara dan Dibayarkan Pajak dan Perizinannya	79 Unit	496,256,250.00	Kab. Bantul, Bantul, Bantul	DANA TRANSFER UMUM-DANA ALOKASI UMUM	Melanjutkan Pengembangan Infrastruktur dan Meningkatkan Lapangan Kerja yang Berkualitas, Mendorong Kewirausahaan, Mengembangkan Industri Kreatif serta Mengembangkan Agromaritim Industri di Sentra Produksi Melalui Peran Aktif Koperasi	Percepatan Pertumbuhan Ekonomi dan Pengentasan Kemiskinan	BKPAD Kabupaten Bantul	800.000.000,00	BADAN PENGELOLAAN KEUANGAN, PENDAPATAN DAN ASET DAERAH
	5.02.01.2.09.0006	Pemeliharaan Peralatan dan Mesin Lainnya	Jumlah Peralatan dan Mesin Lainnya yang Dipelihara	123 Unit	80,350,000.00	Kab. Bantul, Bantul, Bantul	DANA TRANSFER UMUM-DANA ALOKASI UMUM	Melanjutkan Pengembangan Infrastruktur dan Meningkatkan Lapangan Kerja yang Berkualitas, Mendorong Kewirausahaan, Mengembangkan Industri Kreatif serta Mengembangkan Agromaritim Industri di Sentra Produksi Melalui Peran Aktif Koperasi	Percepatan Pertumbuhan Ekonomi dan Pengentasan Kemiskinan	BKPAD Kabupaten Bantul	100.000.000,00	BADAN PENGELOLAAN KEUANGAN, PENDAPATAN DAN ASET DAERAH
239	5.02.02	PROGRAM PENGELOLAAN KEUANGAN DAERAH	Penetapan APBD tepat waktu Penyampaian raperda pertanggungjawaban APBD tepat waktu Persentase Realisasi / Serapan Belanja APBD terhadap Anggaran Belanja APBD	Tepat Waktu Tepat Waktu 90 Persen	373,399,992,536.00						323.284.972.890,00	BADAN PENGELOLAAN KEUANGAN, PENDAPATAN DAN ASET DAERAH

RENCANA KERJA PEMERINTAH DAERAH KABUPATEN BANTUL TAHUN 2025

No	Kode	Urusan / Bidang Urusan / Program / Kegiatan / Sub Kegiatan	Indikator Program / Kegiatan / Sub Kegiatan	Capaian Kinerja Dan Kerangka Pendanaan						Kelompok Sasaran	Prakiraan Maju Rencana Tahun 2026	Perangkat Daerah Penanggung Jawab
				Target 2025	Pagu Indikatif (Rp)	Lokasi	Sumber Dana	Prioritas			Pagu Indikatif (Rp)	
								Nasional	Daerah			
1	2	3	4	8	9	10	11	12	13	14	15	16
	5.02.02.2.01.	Koordinasi dan Penyusunan Rencana Anggaran Daerah	Proporsi Belanja yang dialokasikan secara langsung untuk program prioritas terhadap total belanja daerah	60 Persen	441,550,000.00			Melanjutkan Pengembangan Infrastruktur dan Meningkatkan Lapangan Kerja yang Berkualitas, Mendorong Kewirausahaan, Mengembangkan Industri Kreatif serta Mengembangkan Agromaritim Industri di Sentra Produksi Melalui Peran Aktif Koperasi	Percepatan Pertumbuhan Ekonomi dan Pengentasan Kemiskinan	Semua OPD Kabupaten Bantul	1.569.000.000,00	BADAN PENGELOLAAN KEUANGAN, PENDAPATAN DAN ASET DAERAH
	5.02.02.2.01.0001	Koordinasi dan Penyusunan KUA dan PPAS	Jumlah Dokumen KUA dan PPAS yang Disusun	1 Dokumen	51,125,000.00	Kab. Bantul, Semua Kecamatan, Semua Kel/Desa	DANA TRANSFER UMUM-DANA ALOKASI UMUM	Melanjutkan Pengembangan Infrastruktur dan Meningkatkan Lapangan Kerja yang Berkualitas, Mendorong Kewirausahaan, Mengembangkan Industri Kreatif serta Mengembangkan Agromaritim Industri di Sentra Produksi Melalui Peran Aktif Koperasi	Percepatan Pertumbuhan Ekonomi dan Pengentasan Kemiskinan	Semua OPD Kabupaten Bantul	140.000.000,00	BADAN PENGELOLAAN KEUANGAN, PENDAPATAN DAN ASET DAERAH
	5.02.02.2.01.0002	Koordinasi dan Penyusunan Perubahan KUA dan Perubahan PPAS	Jumlah Dokumen Perubahan KUA dan Perubahan PPAS yang Disusun	1 Dokumen	51,125,000.00	Kab. Bantul, Semua Kecamatan, Semua Kel/Desa	DANA TRANSFER UMUM-DANA ALOKASI UMUM	Melanjutkan Pengembangan Infrastruktur dan Meningkatkan Lapangan Kerja yang Berkualitas, Mendorong Kewirausahaan, Mengembangkan Industri Kreatif serta Mengembangkan Agromaritim Industri di Sentra Produksi Melalui Peran Aktif Koperasi	Percepatan Pertumbuhan Ekonomi dan Pengentasan Kemiskinan	Semua OPD Kabupaten Bantul	140.000.000,00	BADAN PENGELOLAAN KEUANGAN, PENDAPATAN DAN ASET DAERAH
	5.02.02.2.01.0005	Koordinasi, Penyusunan dan Verifikasi DPA-SKPD	Jumlah DPA- SKPD yang Diverifikasi	396 Dokumen	10,625,000.00	Kab. Bantul, Semua Kecamatan, Semua Kel/Desa	DANA TRANSFER UMUM-DANA ALOKASI UMUM	Melanjutkan Pengembangan Infrastruktur dan Meningkatkan Lapangan Kerja yang Berkualitas, Mendorong Kewirausahaan, Mengembangkan Industri Kreatif serta Mengembangkan Agromaritim Industri di Sentra Produksi Melalui Peran Aktif Koperasi	Percepatan Pertumbuhan Ekonomi dan Pengentasan Kemiskinan	Semua OPD Kabupaten Bantul	46.000.000,00	BADAN PENGELOLAAN KEUANGAN, PENDAPATAN DAN ASET DAERAH
	5.02.02.2.01.0007	Koordinasi dan Penyusunan Peraturan Daerah tentang APBD dan Peraturan Kepala Daerah tentang Penjabaran APBD	Jumlah Peraturan Daerah tentang APBD dan Peraturan Kepala Daerah tentang Penjabaran APBD	2 Dokumen	186,450,000.00	Kab. Bantul, Semua Kecamatan, Semua Kel/Desa	DANA TRANSFER UMUM-DANA ALOKASI UMUM	Melanjutkan Pengembangan Infrastruktur dan Meningkatkan Lapangan Kerja yang Berkualitas, Mendorong Kewirausahaan, Mengembangkan Industri Kreatif serta Mengembangkan Agromaritim Industri di Sentra Produksi Melalui Peran Aktif Koperasi	Percepatan Pertumbuhan Ekonomi dan Pengentasan Kemiskinan	Semua OPD Kabupaten Bantul	700.000.000,00	BADAN PENGELOLAAN KEUANGAN, PENDAPATAN DAN ASET DAERAH
	5.02.02.2.01.0008	Koordinasi dan Penyusunan Peraturan Daerah tentang Perubahan APBD dan Peraturan Kepala Daerah tentang Penjabaran Perubahan APBD	Jumlah Peraturan Daerah tentang Perubahan APBD dan Peraturan Kepala Daerah tentang Penjabaran Perubahan APBD	2 Dokumen	135,850,000.00	Kab. Bantul, Semua Kecamatan, Semua Kel/Desa	DANA TRANSFER UMUM-DANA ALOKASI UMUM	Melanjutkan Pengembangan Infrastruktur dan Meningkatkan Lapangan Kerja yang Berkualitas, Mendorong Kewirausahaan, Mengembangkan Industri Kreatif serta Mengembangkan Agromaritim Industri di Sentra Produksi Melalui Peran Aktif Koperasi	Percepatan Pertumbuhan Ekonomi dan Pengentasan Kemiskinan	Semua OPD Kabupaten Bantul	510.000.000,00	BADAN PENGELOLAAN KEUANGAN, PENDAPATAN DAN ASET DAERAH

RENCANA KERJA PEMERINTAH DAERAH KABUPATEN BANTUL TAHUN 2025

No	Kode	Urusan / Bidang Urusan / Program / Kegiatan / Sub Kegiatan	Indikator Program / Kegiatan / Sub Kegiatan	Capaian Kinerja Dan Kerangka Pendanaan						Kelompok Sasaran	Prakiraan Maju Rencana Tahun 2026 Pagu Indikatif (Rp)	Perangkat Daerah Penanggung Jawab
				Target 2025	Pagu Indikatif (Rp)	Lokasi	Sumber Dana	Prioritas				
								Nasional	Daerah			
1	2	3	4	8	9	10	11	12	13	14	15	16
	5.02.02.2.01.0009	Koordinasi dan Penyusunan Regulasi serta Kebijakan Bidang Anggaran	Jumlah Dokumen Regulasi serta Kebijakan Bidang Anggaran	1 Dokumen	6,375,000.00	Kab. Bantul, Semua Kecamatan, Semua Kel/Desa	DANA TRANSFER UMUM-DANA ALOKASI UMUM	Melanjutkan Pengembangan Infrastruktur dan Meningkatkan Lapangan Kerja yang Berkualitas, Mendorong Kewirausahaan, Mengembangkan Industri Kreatif serta Mengembangkan Agromaritim Industri di Sentra Produksi Melalui Peran Aktif Koperasi	Percepatan Pertumbuhan Ekonomi dan Pengentasan Kemiskinan	Semua OPD Kabupaten Bantul	33.000.000,00	BADAN PENGELOLAAN KEUANGAN, PENDAPATAN DAN ASET DAERAH
	5.02.02.2.02.	Koordinasi dan Pengelolaan Perbendaharaan Daerah	Presentase OPD dengan penyerapan diatas target	15 Persen	361,005,260.00			Melanjutkan Pengembangan Infrastruktur dan Meningkatkan Lapangan Kerja yang Berkualitas, Mendorong Kewirausahaan, Mengembangkan Industri Kreatif serta Mengembangkan Agromaritim Industri di Sentra Produksi Melalui Peran Aktif Koperasi	Percepatan Pertumbuhan Ekonomi dan Pengentasan Kemiskinan	Semua OPD Kabupaten Bantul	781.476.478,00	BADAN PENGELOLAAN KEUANGAN, PENDAPATAN DAN ASET DAERAH
	5.02.02.2.02.0001	Koordinasi dan Pengelolaan Kas Daerah	Jumlah Dokumen Hasil Koordinasi dan Pengelolaan Kas Daerah	64 Dokumen	84,800,000.00	Kab. Bantul, Semua Kecamatan, Semua Kel/Desa	DANA TRANSFER UMUM-DANA ALOKASI UMUM	Melanjutkan Pengembangan Infrastruktur dan Meningkatkan Lapangan Kerja yang Berkualitas, Mendorong Kewirausahaan, Mengembangkan Industri Kreatif serta Mengembangkan Agromaritim Industri di Sentra Produksi Melalui Peran Aktif Koperasi	Percepatan Pertumbuhan Ekonomi dan Pengentasan Kemiskinan	Semua OPD Kabupaten Bantul	160.000.000,00	BADAN PENGELOLAAN KEUANGAN, PENDAPATAN DAN ASET DAERAH
	5.02.02.2.02.0003	Penyiapan, Pelaksanaan Pengendalian dan Penerbitan Anggaran Kas dan SPD	Jumlah Dokumen Hasil Pengendalian dan Penerbitan Anggaran Kas dan SPD	452 Dokumen	5,500,000.00	Kab. Bantul, Semua Kecamatan, Semua Kel/Desa	DANA TRANSFER UMUM-DANA ALOKASI UMUM	Melanjutkan Pengembangan Infrastruktur dan Meningkatkan Lapangan Kerja yang Berkualitas, Mendorong Kewirausahaan, Mengembangkan Industri Kreatif serta Mengembangkan Agromaritim Industri di Sentra Produksi Melalui Peran Aktif Koperasi	Percepatan Pertumbuhan Ekonomi dan Pengentasan Kemiskinan	Semua OPD Kabupaten Bantul	46.000.000,00	BADAN PENGELOLAAN KEUANGAN, PENDAPATAN DAN ASET DAERAH
	5.02.02.2.02.0005	Koordinasi, Fasilitasi, Asistensi, Sinkronisasi, Supervisi, Monitoring dan Evaluasi Pengelolaan Dana Perimbangan dan Dana Transfer Lainnya	Jumlah Dokumen Hasil Koordinasi, Fasilitasi, Asistensi, Sinkronisasi, Supervisi, Monitoring, dan Evaluasi Pengelolaan Dana Perimbangan dan Dana Transfer Lainnya	88 Dokumen	4,675,000.00	Kab. Bantul, Semua Kecamatan, Semua Kel/Desa	DANA TRANSFER UMUM-DANA ALOKASI UMUM	Melanjutkan Pengembangan Infrastruktur dan Meningkatkan Lapangan Kerja yang Berkualitas, Mendorong Kewirausahaan, Mengembangkan Industri Kreatif serta Mengembangkan Agromaritim Industri di Sentra Produksi Melalui Peran Aktif Koperasi	Percepatan Pertumbuhan Ekonomi dan Pengentasan Kemiskinan	Semua OPD Kabupaten Bantul	32.000.000,00	BADAN PENGELOLAAN KEUANGAN, PENDAPATAN DAN ASET DAERAH
	5.02.02.2.02.0008	Koordinasi Pelaksanaan Piutang dan Utang Daerah yang Timbul Akibat Pengelolaan Kas, Pelaksanaan Analisis Pembiayaan dan Penempatan Uang Daerah sebagai Optimalisasi Kas	Jumlah Dokumen Hasil Koordinasi Pelaksanaan Piutang dan Utang Daerah yang Timbul Akibat Pengelolaan Kas, Pelaksanaan Analisis Pembiayaan dan Penempatan Uang Daerah sebagai Optimalisasi Kas	14 Dokumen	5,875,000.00	Kab. Bantul, Semua Kecamatan, Semua Kel/Desa	DANA TRANSFER UMUM-DANA ALOKASI UMUM	Melanjutkan Pengembangan Infrastruktur dan Meningkatkan Lapangan Kerja yang Berkualitas, Mendorong Kewirausahaan, Mengembangkan Industri Kreatif serta Mengembangkan Agromaritim Industri di Sentra Produksi Melalui Peran Aktif Koperasi	Percepatan Pertumbuhan Ekonomi dan Pengentasan Kemiskinan	Semua OPD Kabupaten Bantul	85.529.000,00	BADAN PENGELOLAAN KEUANGAN, PENDAPATAN DAN ASET DAERAH

RENCANA KERJA PEMERINTAH DAERAH KABUPATEN BANTUL TAHUN 2025

No	Kode	Urusan / Bidang Urusan / Program / Kegiatan / Sub Kegiatan	Indikator Program / Kegiatan / Sub Kegiatan	Capaian Kinerja Dan Kerangka Pendanaan						Kelompok Sasaran	Prakiraan Maju Rencana Tahun 2026 Pagu Indikatif (Rp)	Perangkat Daerah Penanggung Jawab
				Target 2025	Pagu Indikatif (Rp)	Lokasi	Sumber Dana	Prioritas				
								Nasional	Daerah			
1	2	3	4	8	9	10	11	12	13	14	15	16
	5.02.02.2.02.0009	Rekonsiliasi Data Penerimaan dan Pengeluaran Kas serta Pemungutan dan Pematangan atas SP2D dengan Instansi Terkait	Jumlah Dokumen Hasil Rekonsiliasi Data Penerimaan dan Pengeluaran Kas serta Pemungutan dan Pematangan atas SP2D dengan Instansi Terkait	42 Dokumen	134,225,000.00	Kab. Bantul, Semua Kecamatan, Semua Kel/Desa	DANA TRANSFER UMUM-DANA ALOKASI UMUM	Melanjutkan Pengembangan Infrastruktur dan Meningkatkan Lapangan Kerja yang Berkualitas, Mendorong Kewirausahaan, Mengembangkan Industri Kreatif serta Mengembangkan Agromaritim Industri di Sentra Produksi Melalui Peran Aktif Koperasi	Percepatan Pertumbuhan Ekonomi dan Pengentasan Kemiskinan	Semua OPD Kabupaten Bantul	275.000.000,00	BADAN PENGELOLAAN KEUANGAN, PENDAPATAN DAN ASET DAERAH
	5.02.02.2.02.0010	Penyusunan Petunjuk Teknis Administrasi Keuangan yang Berkaitan dengan Penerimaan dan Pengeluaran Kas serta Penatausahaan dan Pertanggungjawaban Sub Kegiatan	Jumlah Petunjuk Teknis Administrasi Keuangan yang Berkaitan dengan Penerimaan dan Pengeluaran Kas serta Penatausahaan dan Pertanggungjawaban Sub Kegiatan	1 Dokumen	7,000,000.00	Kab. Bantul, Semua Kecamatan, Semua Kel/Desa	DANA TRANSFER UMUM-DANA ALOKASI UMUM	Melanjutkan Pengembangan Infrastruktur dan Meningkatkan Lapangan Kerja yang Berkualitas, Mendorong Kewirausahaan, Mengembangkan Industri Kreatif serta Mengembangkan Agromaritim Industri di Sentra Produksi Melalui Peran Aktif Koperasi	Percepatan Pertumbuhan Ekonomi dan Pengentasan Kemiskinan	Semua OPD Kabupaten Bantul	37.000.000,00	BADAN PENGELOLAAN KEUANGAN, PENDAPATAN DAN ASET DAERAH
	5.02.02.2.02.0011	Pembinaan Penatausahaan Keuangan Pemerintah Kabupaten/Kota	Jumlah Orang yang Mengikuti Pembinaan Penatausahaan Keuangan Pemerintah Kabupaten/Kota	140 Orang	118,930,260.00	Kab. Bantul, Semua Kecamatan, Semua Kel/Desa	DANA TRANSFER UMUM-DANA ALOKASI UMUM	Melanjutkan Pengembangan Infrastruktur dan Meningkatkan Lapangan Kerja yang Berkualitas, Mendorong Kewirausahaan, Mengembangkan Industri Kreatif serta Mengembangkan Agromaritim Industri di Sentra Produksi Melalui Peran Aktif Koperasi	Percepatan Pertumbuhan Ekonomi dan Pengentasan Kemiskinan	Semua OPD Kabupaten Bantul	145.947.478,00	BADAN PENGELOLAAN KEUANGAN, PENDAPATAN DAN ASET DAERAH
	5.02.02.2.03.	Koordinasi dan Pelaksanaan Akuntansi dan Pelaporan Keuangan Daerah	Persentase SILPA terhadap APBD	9 Persen	416,569,500.00			Melanjutkan Pengembangan Infrastruktur dan Meningkatkan Lapangan Kerja yang Berkualitas, Mendorong Kewirausahaan, Mengembangkan Industri Kreatif serta Mengembangkan Agromaritim Industri di Sentra Produksi Melalui Peran Aktif Koperasi	Percepatan Pertumbuhan Ekonomi dan Pengentasan Kemiskinan	Semua OPD Kabupaten Bantul	749.000.000,00	BADAN PENGELOLAAN KEUANGAN, PENDAPATAN DAN ASET DAERAH
	5.02.02.2.03.0001	Koordinasi Pelaksanaan Akuntansi Penerimaan dan Pengeluaran Kas Daerah	Jumlah Laporan Hasil Koordinasi Pelaksanaan Akuntansi Penerimaan dan Pengeluaran Kas Daerah	649 Laporan	36,079,500.00	Kab. Bantul, Semua Kecamatan, Semua Kel/Desa	DANA TRANSFER UMUM-DANA ALOKASI UMUM	Melanjutkan Pengembangan Infrastruktur dan Meningkatkan Lapangan Kerja yang Berkualitas, Mendorong Kewirausahaan, Mengembangkan Industri Kreatif serta Mengembangkan Agromaritim Industri di Sentra Produksi Melalui Peran Aktif Koperasi	Percepatan Pertumbuhan Ekonomi dan Pengentasan Kemiskinan	Semua OPD Kabupaten Bantul	120.000.000,00	BADAN PENGELOLAAN KEUANGAN, PENDAPATAN DAN ASET DAERAH
	5.02.02.2.03.0002	Rekonsiliasi dan Verifikasi Aset, Kewajiban, Ekuitas, Pendapatan, Belanja, Pembiayaan, Pendapatan-LO dan Beban	Jumlah Dokumen Hasil Rekonsiliasi dan Verifikasi Aset, Kewajiban, Ekuitas, Pendapatan, Belanja, Pembiayaan, Pendapatan-LO, dan Beban	2 Dokumen	3,485,000.00	Kab. Bantul, Semua Kecamatan, Semua Kel/Desa	DANA TRANSFER UMUM-DANA ALOKASI UMUM	Melanjutkan Pengembangan Infrastruktur dan Meningkatkan Lapangan Kerja yang Berkualitas, Mendorong Kewirausahaan, Mengembangkan Industri Kreatif serta Mengembangkan Agromaritim Industri di Sentra Produksi Melalui Peran Aktif Koperasi	Percepatan Pertumbuhan Ekonomi dan Pengentasan Kemiskinan	Semua OPD Kabupaten Bantul	14.000.000,00	BADAN PENGELOLAAN KEUANGAN, PENDAPATAN DAN ASET DAERAH

RENCANA KERJA PEMERINTAH DAERAH KABUPATEN BANTUL TAHUN 2025

No	Kode	Urusan / Bidang Urusan / Program / Kegiatan / Sub Kegiatan	Indikator Program / Kegiatan / Sub Kegiatan	Capaian Kinerja Dan Kerangka Pendanaan						Kelompok Sasaran	Prakiraan Maju Rencana Tahun 2026 Pagu Indikatif (Rp)	Perangkat Daerah Penanggung Jawab
				Target 2025	Pagu Indikatif (Rp)	Lokasi	Sumber Dana	Prioritas				
								Nasional	Daerah			
1	2	3	4	8	9	10	11	12	13	14	15	16
	5.02.02.2.03.0004	Konsolidasi Laporan Keuangan SKPD, BLUD dan Laporan Keuangan Pemerintah Daerah	Jumlah Laporan Keuangan SKPD, BLUD dan Laporan Keuangan Pemerintah Daerah yang Terkonsolidasi	12 Laporan	36,550,000.00	Kab. Bantul, Semua Kecamatan, Semua Kel/Desa	DANA TRANSFER UMUM-DANA ALOKASI UMUM	Melanjutkan Pengembangan Infrastruktur dan Meningkatkan Lapangan Kerja yang Berkualitas, Mendorong Kewirausahaan, Mengembangkan Industri Kreatif serta Mengembangkan Agromaritim Industri di Sentra Produksi Melalui Peran Aktif Koperasi	Percepatan Pertumbuhan Ekonomi dan Pengentasan Kemiskinan	Semua OPD Kabupaten Bantul	24.000.000,00	BADAN PENGELOLAAN KEUANGAN, PENDAPATAN DAN ASET DAERAH
	5.02.02.2.03.0005	Koordinasi dan Penyusunan Rancangan Peraturan Daerah tentang Pertanggungjawaban Pelaksanaan APBD Kabupaten/Kota dan Rancangan Peraturan Kepala Daerah tentang Penjabaran Pertanggungjawaban Pelaksanaan APBD Kabupaten/Kota	Jumlah Rancangan Peraturan Daerah tentang Pertanggungjawaban Pelaksanaan APBD Kabupaten/Kota dan Rancangan Peraturan Kepala Daerah tentang Penjabaran Pertanggungjawaban Pelaksanaan APBD Kabupaten/Kota	2 Dokumen	253,895,000.00	Kab. Bantul, Semua Kecamatan, Semua Kel/Desa	DANA TRANSFER UMUM-DANA ALOKASI UMUM	Melanjutkan Pengembangan Infrastruktur dan Meningkatkan Lapangan Kerja yang Berkualitas, Mendorong Kewirausahaan, Mengembangkan Industri Kreatif serta Mengembangkan Agromaritim Industri di Sentra Produksi Melalui Peran Aktif Koperasi	Percepatan Pertumbuhan Ekonomi dan Pengentasan Kemiskinan	Semua OPD Kabupaten Bantul	390.000.000,00	BADAN PENGELOLAAN KEUANGAN, PENDAPATAN DAN ASET DAERAH
	5.02.02.2.03.0009	Penyusunan Kebijakan dan Panduan Teknis Operasional Penyelenggaraan Akuntansi Pemerintah Daerah	Jumlah Kebijakan dan Panduan Teknis Operasional Penyelenggaraan Akuntansi Pemerintah Daerah	1 Dokumen	4,335,000.00	Kab. Bantul, Semua Kecamatan, Semua Kel/Desa	DANA TRANSFER UMUM-DANA ALOKASI UMUM	Melanjutkan Pengembangan Infrastruktur dan Meningkatkan Lapangan Kerja yang Berkualitas, Mendorong Kewirausahaan, Mengembangkan Industri Kreatif serta Mengembangkan Agromaritim Industri di Sentra Produksi Melalui Peran Aktif Koperasi	Percepatan Pertumbuhan Ekonomi dan Pengentasan Kemiskinan	Semua OPD Kabupaten Bantul	14.000.000,00	BADAN PENGELOLAAN KEUANGAN, PENDAPATAN DAN ASET DAERAH
	5.02.02.2.03.0010	Penyusunan Sistem dan Prosedur Akuntansi dan Pelaporan Keuangan Pemerintah Daerah	Jumlah Sistem dan Prosedur Akuntansi dan Pelaporan Keuangan Pemerintah Daerah	1 Dokumen	4,250,000.00	Kab. Bantul, Semua Kecamatan, Semua Kel/Desa	DANA TRANSFER UMUM-DANA ALOKASI UMUM	Melanjutkan Pengembangan Infrastruktur dan Meningkatkan Lapangan Kerja yang Berkualitas, Mendorong Kewirausahaan, Mengembangkan Industri Kreatif serta Mengembangkan Agromaritim Industri di Sentra Produksi Melalui Peran Aktif Koperasi	Percepatan Pertumbuhan Ekonomi dan Pengentasan Kemiskinan	Semua OPD Kabupaten Bantul	37.000.000,00	BADAN PENGELOLAAN KEUANGAN, PENDAPATAN DAN ASET DAERAH
	5.02.02.2.03.0011	Pembinaan Akuntansi, Pelaporan dan Pertanggungjawaban Pemerintah Kabupaten/Kota	Jumlah Orang yang Mengikuti Pembinaan Akuntansi, Pelaporan dan Pertanggungjawaban Pemerintah Kabupaten/Kota	52 Orang	77,975,000.00	Kab. Bantul, Semua Kecamatan, Semua Kel/Desa	DANA TRANSFER UMUM-DANA ALOKASI UMUM	Melanjutkan Pengembangan Infrastruktur dan Meningkatkan Lapangan Kerja yang Berkualitas, Mendorong Kewirausahaan, Mengembangkan Industri Kreatif serta Mengembangkan Agromaritim Industri di Sentra Produksi Melalui Peran Aktif Koperasi	Percepatan Pertumbuhan Ekonomi dan Pengentasan Kemiskinan	Semua OPD Kabupaten Bantul	150.000.000,00	BADAN PENGELOLAAN KEUANGAN, PENDAPATAN DAN ASET DAERAH
	5.02.02.2.04.	Penunjang Urusan Kewenangan Pengelolaan Keuangan Daerah	Presentase OPD dengan penyerapan diatas target	15 Persen	372,180,867,776.00			Melanjutkan Pengembangan Infrastruktur dan Meningkatkan Lapangan Kerja yang Berkualitas, Mendorong Kewirausahaan, Mengembangkan Industri Kreatif serta Mengembangkan Agromaritim Industri di Sentra Produksi Melalui Peran Aktif Koperasi	Percepatan Pertumbuhan Ekonomi dan Pengentasan Kemiskinan	Kabupaten Bantul	320.185.496.412,00	BADAN PENGELOLAAN KEUANGAN, PENDAPATAN DAN ASET DAERAH

RENCANA KERJA PEMERINTAH DAERAH KABUPATEN BANTUL TAHUN 2025

No	Kode	Urusan / Bidang Urusan / Program / Kegiatan / Sub Kegiatan	Indikator Program / Kegiatan / Sub Kegiatan	Capaian Kinerja Dan Kerangka Pendanaan							Kelompok Sasaran	Prakiraan Maju Rencana Tahun 2026	Perangkat Daerah Penanggung Jawab
				Target 2025	Pagu Indikatif (Rp)	Lokasi	Sumber Dana	Prioritas		Pagu Indikatif (Rp)			
								Nasional	Daerah				
1	2	3	4	8	9	10	11	12	13	14	15	16	
	5.02.02.2.04.0008	Analisis Perencanaan dan Penyaluran Bantuan Keuangan	Jumlah Laporan Hasil Analisis Perencanaan dan Penyaluran Bantuan Keuangan	78 Laporan	319,425,018,030.00	Kab. Bantul, Semua Kecamatan, Semua Kel/Desa	DANA TRANSFER UMUM-DANA ALOKASI UMUM	Melanjutkan Pengembangan Infrastruktur dan Meningkatkan Lapangan Kerja yang Berkualitas, Mendorong Kewirausahaan, Mengembangkan Industri Kreatif serta Mengembangkan Agromaritim Industri di Sentra Produksi Melalui Peran Aktif Koperasi	Percepatan Pertumbuhan Ekonomi dan Pengentasan Kemiskinan	Kabupaten Bantul	287.119.161.090,00	BADAN PENGELOLAAN KEUANGAN, PENDAPATAN DAN ASET DAERAH	
	5.02.02.2.04.0009	Pengelolaan Dana Darurat dan Mendesak	Jumlah Laporan Hasil Pengelolaan Dana Darurat dan Mendesak	1 Laporan	17,786,689,527.00	Kab. Bantul, Semua Kecamatan, Semua Kel/Desa	DANA TRANSFER UMUM-DANA ALOKASI UMUM	Melanjutkan Pengembangan Infrastruktur dan Meningkatkan Lapangan Kerja yang Berkualitas, Mendorong Kewirausahaan, Mengembangkan Industri Kreatif serta Mengembangkan Agromaritim Industri di Sentra Produksi Melalui Peran Aktif Koperasi	Percepatan Pertumbuhan Ekonomi dan Pengentasan Kemiskinan	Kabupaten Bantul	6.962.937.072,00	BADAN PENGELOLAAN KEUANGAN, PENDAPATAN DAN ASET DAERAH	
	5.02.02.2.04.0010	Pengelolaan Dana bagi Hasil Kabupaten/Kota	Jumlah Laporan Hasil Pengelolaan Dana bagi Hasil Kabupaten/Kota	75 Laporan	34,969,160,219.00	Kab. Bantul, Semua Kecamatan, Semua Kel/Desa	DANA TRANSFER UMUM-DANA ALOKASI UMUM	Melanjutkan Pengembangan Infrastruktur dan Meningkatkan Lapangan Kerja yang Berkualitas, Mendorong Kewirausahaan, Mengembangkan Industri Kreatif serta Mengembangkan Agromaritim Industri di Sentra Produksi Melalui Peran Aktif Koperasi	Percepatan Pertumbuhan Ekonomi dan Pengentasan Kemiskinan	Kabupaten Bantul	26.103.398.250,00	BADAN PENGELOLAAN KEUANGAN, PENDAPATAN DAN ASET DAERAH	
240	5.02.03	PROGRAM PENGELOLAAN BARANG MILIK DAERAH	Persentase akurasi data barang milik daerah Tahun n-1	100 Persen	1,119,072,500.00						1.692.000.000,00	BADAN PENGELOLAAN KEUANGAN, PENDAPATAN DAN ASET DAERAH	
	5.02.03.2.01.	Pengelolaan Barang Milik Daerah	Persentase ketepatan waktu penyampaian laporan BMD	100 Persen	1,119,072,500.00			Melanjutkan Pengembangan Infrastruktur dan Meningkatkan Lapangan Kerja yang Berkualitas, Mendorong Kewirausahaan, Mengembangkan Industri Kreatif serta Mengembangkan Agromaritim Industri di Sentra Produksi Melalui Peran Aktif Koperasi	Percepatan Pertumbuhan Ekonomi dan Pengentasan Kemiskinan	Semua OPD Kabupaten Bantul	1.692.000.000,00	BADAN PENGELOLAAN KEUANGAN, PENDAPATAN DAN ASET DAERAH	
	5.02.03.2.01.0001	Penyusunan Standar Harga	Jumlah Standar Harga yang Disusun	1 Dokumen	316,100,000.00	Kab. Bantul, Semua Kecamatan, Semua Kel/Desa	DANA TRANSFER UMUM-DANA ALOKASI UMUM	Melanjutkan Pengembangan Infrastruktur dan Meningkatkan Lapangan Kerja yang Berkualitas, Mendorong Kewirausahaan, Mengembangkan Industri Kreatif serta Mengembangkan Agromaritim Industri di Sentra Produksi Melalui Peran Aktif Koperasi	Percepatan Pertumbuhan Ekonomi dan Pengentasan Kemiskinan	Semua OPD Kabupaten Bantul	150.000.000,00	BADAN PENGELOLAAN KEUANGAN, PENDAPATAN DAN ASET DAERAH	
	5.02.03.2.01.0003	Penyusunan Perencanaan Kebutuhan Barang Milik Daerah	Jumlah Rencana Kebutuhan Barang Milik Daerah	120 Dokumen	7,025,000.00	Kab. Bantul, Semua Kecamatan, Semua Kel/Desa	DANA TRANSFER UMUM-DANA ALOKASI UMUM	Melanjutkan Pengembangan Infrastruktur dan Meningkatkan Lapangan Kerja yang Berkualitas, Mendorong Kewirausahaan, Mengembangkan Industri Kreatif serta Mengembangkan Agromaritim Industri di Sentra Produksi Melalui Peran Aktif Koperasi	Percepatan Pertumbuhan Ekonomi dan Pengentasan Kemiskinan	Semua OPD Kabupaten Bantul	17.000.000,00	BADAN PENGELOLAAN KEUANGAN, PENDAPATAN DAN ASET DAERAH	

RENCANA KERJA PEMERINTAH DAERAH KABUPATEN BANTUL TAHUN 2025

No	Kode	Urusan / Bidang Urusan / Program / Kegiatan / Sub Kegiatan	Indikator Program / Kegiatan / Sub Kegiatan	Capaian Kinerja Dan Kerangka Pendanaan						Kelompok Sasaran	Prakiraan Maju Rencana Tahun 2026 Pagu Indikatif (Rp)	Perangkat Daerah Penanggung Jawab
				Target 2025	Pagu Indikatif (Rp)	Lokasi	Sumber Dana	Prioritas				
								Nasional	Daerah			
1	2	3	4	8	9	10	11	12	13	14	15	16
	5.02.03.2.01.0004	Penyusunan Kebijakan Pengelolaan Barang Milik Daerah	Jumlah Kebijakan Pengelolaan Barang Milik Daerah	1 Dokumen	41,687,500.00	Kab. Bantul, Semua Kecamatan, Semua Kel/Desa	DANA TRANSFER UMUM-DANA ALOKASI UMUM	Melanjutkan Pengembangan Infrastruktur dan Meningkatkan Lapangan Kerja yang Berkualitas, Mendorong Kewirausahaan, Mengembangkan Industri Kreatif serta Mengembangkan Agromaritim Industri di Sentra Produksi Melalui Peran Aktif Koperasi	Percepatan Pertumbuhan Ekonomi dan Pengentasan Kemiskinan	Semua OPD Kabupaten Bantul	85.000.000,00	BADAN PENGELOLAAN KEUANGAN, PENDAPATAN DAN ASET DAERAH
	5.02.03.2.01.0005	Penatausahaan Barang Milik Daerah	Jumlah Laporan Penatausahaan Barang Milik Daerah	52 Laporan	291,037,500.00	Kab. Bantul, Semua Kecamatan, Semua Kel/Desa	DANA TRANSFER UMUM-DANA ALOKASI UMUM	Melanjutkan Pengembangan Infrastruktur dan Meningkatkan Lapangan Kerja yang Berkualitas, Mendorong Kewirausahaan, Mengembangkan Industri Kreatif serta Mengembangkan Agromaritim Industri di Sentra Produksi Melalui Peran Aktif Koperasi	Percepatan Pertumbuhan Ekonomi dan Pengentasan Kemiskinan	Semua OPD Kabupaten Bantul	360.000.000,00	BADAN PENGELOLAAN KEUANGAN, PENDAPATAN DAN ASET DAERAH
	5.02.03.2.01.0006	Inventarisasi Barang Milik Daerah	Jumlah Laporan Hasil Inventarisasi (LHI) Barang Milik Daerah	3 Laporan	31,387,500.00	Kab. Bantul, Semua Kecamatan, Semua Kel/Desa	DANA TRANSFER UMUM-DANA ALOKASI UMUM	Melanjutkan Pengembangan Infrastruktur dan Meningkatkan Lapangan Kerja yang Berkualitas, Mendorong Kewirausahaan, Mengembangkan Industri Kreatif serta Mengembangkan Agromaritim Industri di Sentra Produksi Melalui Peran Aktif Koperasi	Percepatan Pertumbuhan Ekonomi dan Pengentasan Kemiskinan	Semua OPD Kabupaten Bantul	85.000.000,00	BADAN PENGELOLAAN KEUANGAN, PENDAPATAN DAN ASET DAERAH
	5.02.03.2.01.0007	Pengamanan Barang Milik Daerah	Jumlah Laporan Hasil Pengamanan Barang Milik Daerah	1622 Laporan	1,500,000.00	Kab. Bantul, Semua Kecamatan, Semua Kel/Desa	DANA TRANSFER UMUM-DANA ALOKASI UMUM	Melanjutkan Pengembangan Infrastruktur dan Meningkatkan Lapangan Kerja yang Berkualitas, Mendorong Kewirausahaan, Mengembangkan Industri Kreatif serta Mengembangkan Agromaritim Industri di Sentra Produksi Melalui Peran Aktif Koperasi	Percepatan Pertumbuhan Ekonomi dan Pengentasan Kemiskinan	Semua OPD Kabupaten Bantul	10.000.000,00	BADAN PENGELOLAAN KEUANGAN, PENDAPATAN DAN ASET DAERAH
	5.02.03.2.01.0008	Penilaian Barang Milik Daerah	Jumlah Laporan Hasil Penilaian Barang Milik Daerah dan Hasil Koordinasi Penilaian Barang Milik Daerah	1 Laporan	7,250,000.00	Kab. Bantul, Semua Kecamatan, Semua Kel/Desa	DANA TRANSFER UMUM-DANA ALOKASI UMUM	Melanjutkan Pengembangan Infrastruktur dan Meningkatkan Lapangan Kerja yang Berkualitas, Mendorong Kewirausahaan, Mengembangkan Industri Kreatif serta Mengembangkan Agromaritim Industri di Sentra Produksi Melalui Peran Aktif Koperasi	Percepatan Pertumbuhan Ekonomi dan Pengentasan Kemiskinan	Semua OPD Kabupaten Bantul	70.000.000,00	BADAN PENGELOLAAN KEUANGAN, PENDAPATAN DAN ASET DAERAH
	5.02.03.2.01.0009	Pengawasan dan Pengendalian Pengelolaan Barang Milik Daerah	Jumlah Laporan Hasil Pengawasan dan Pengendalian Pengelolaan Barang Milik Daerah	11 Laporan	170,812,500.00	Kab. Bantul, Semua Kecamatan, Semua Kel/Desa	DANA TRANSFER UMUM-DANA ALOKASI UMUM	Melanjutkan Pengembangan Infrastruktur dan Meningkatkan Lapangan Kerja yang Berkualitas, Mendorong Kewirausahaan, Mengembangkan Industri Kreatif serta Mengembangkan Agromaritim Industri di Sentra Produksi Melalui Peran Aktif Koperasi	Percepatan Pertumbuhan Ekonomi dan Pengentasan Kemiskinan	Semua OPD Kabupaten Bantul	325.000.000,00	BADAN PENGELOLAAN KEUANGAN, PENDAPATAN DAN ASET DAERAH

RENCANA KERJA PEMERINTAH DAERAH KABUPATEN BANTUL TAHUN 2025

No	Kode	Urusan / Bidang Urusan / Program / Kegiatan / Sub Kegiatan	Indikator Program / Kegiatan / Sub Kegiatan	Capaian Kinerja Dan Kerangka Pendanaan							Kelompok Sasaran	Prakiraan Maju Rencana Tahun 2026 Pagu Indikatif (Rp)	Perangkat Daerah Penanggung Jawab
				Target 2025	Pagu Indikatif (Rp)	Lokasi	Sumber Dana	Prioritas					
								Nasional	Daerah				
1	2	3	4	8	9	10	11	12	13	14	15	16	
	5.02.03.2.01.0012	Penyusunan Laporan Barang Milik Daerah	Jumlah Laporan Barang Milik Daerah yang Disusun	16 Laporan	209,724,000.00	Kab. Bantul, Semua Kecamatan, Semua Kel/Desa	DANA TRANSFER UMUM-DANA ALOKASI UMUM	Melanjutkan Pengembangan Infrastruktur dan Meningkatkan Lapangan Kerja yang Berkualitas, Mendorong Kewirausahaan, Mengembangkan Industri Kreatif serta Mengembangkan Agromaritim Industri di Sentra Produksi Melalui Peran Aktif Koperasi	Percepatan Pertumbuhan Ekonomi dan Pengentasan Kemiskinan	Semua OPD Kabupaten Bantul	390.000.000,00	BADAN PENGELOLAAN KEUANGAN, PENDAPATAN DAN ASET DAERAH	
	5.02.03.2.01.0013	Pembinaan Pengelolaan Barang Milik Daerah Pemerintah Kabupaten/Kota	Jumlah Orang yang Mengikuti Pembinaan Pengelolaan Barang Milik Daerah Pemerintah Kabupaten/Kota	221 Orang	42,548,500.00	Kab. Bantul, Semua Kecamatan, Semua Kel/Desa	DANA TRANSFER UMUM-DANA ALOKASI UMUM	Melanjutkan Pengembangan Infrastruktur dan Meningkatkan Lapangan Kerja yang Berkualitas, Mendorong Kewirausahaan, Mengembangkan Industri Kreatif serta Mengembangkan Agromaritim Industri di Sentra Produksi Melalui Peran Aktif Koperasi	Percepatan Pertumbuhan Ekonomi dan Pengentasan Kemiskinan	Semua OPD Kabupaten Bantul	200.000.000,00	BADAN PENGELOLAAN KEUANGAN, PENDAPATAN DAN ASET DAERAH	
241	5.02.04	PROGRAM PENGELOLAAN PENDAPATAN DAERAH	Persentase Realisasi PAD	100 Persen	8,536,743,840.00						13.983.307.110,00	BADAN PENGELOLAAN KEUANGAN, PENDAPATAN DAN ASET DAERAH	
	5.02.04.2.01.	Kegiatan Pengelolaan Pendapatan Daerah	Presentase Realisasi Pajak Daerah terhadap Realisasi PAD	46 Persen	8,536,743,840.00			Melanjutkan Pengembangan Infrastruktur dan Meningkatkan Lapangan Kerja yang Berkualitas, Mendorong Kewirausahaan, Mengembangkan Industri Kreatif serta Mengembangkan Agromaritim Industri di Sentra Produksi Melalui Peran Aktif Koperasi	Percepatan Pertumbuhan Ekonomi dan Pengentasan Kemiskinan	Kabupaten Bantul	13.983.307.110,00	BADAN PENGELOLAAN KEUANGAN, PENDAPATAN DAN ASET DAERAH	
	5.02.04.2.01.0002	Analisa dan Pengembangan Pajak Daerah, serta Penyusunan Kebijakan Pajak Daerah	Jumlah Dokumen Hasil Analisis Pajak Daerah serta Pengembangan Pajak Daerah dan Kebijakan Pajak Daerah	12 Dokumen	2,463,201,500.00	Kab. Bantul, Semua Kecamatan, Semua Kel/Desa	DANA TRANSFER UMUM-DANA ALOKASI UMUM	Melanjutkan Pengembangan Infrastruktur dan Meningkatkan Lapangan Kerja yang Berkualitas, Mendorong Kewirausahaan, Mengembangkan Industri Kreatif serta Mengembangkan Agromaritim Industri di Sentra Produksi Melalui Peran Aktif Koperasi	Percepatan Pertumbuhan Ekonomi dan Pengentasan Kemiskinan	Kabupaten Bantul	3.088.566.000,00	BADAN PENGELOLAAN KEUANGAN, PENDAPATAN DAN ASET DAERAH	
	5.02.04.2.01.0003	Penyuluhan dan Penyebarluasan Kebijakan Pajak Daerah	Jumlah Laporan Pelaksanaan Penyuluhan dan Penyebarluasan Kebijakan Pajak Daerah	4 Laporan	743,300,000.00	Kab. Bantul, Semua Kecamatan, Semua Kel/Desa	DANA TRANSFER UMUM-DANA ALOKASI UMUM	Melanjutkan Pengembangan Infrastruktur dan Meningkatkan Lapangan Kerja yang Berkualitas, Mendorong Kewirausahaan, Mengembangkan Industri Kreatif serta Mengembangkan Agromaritim Industri di Sentra Produksi Melalui Peran Aktif Koperasi	Percepatan Pertumbuhan Ekonomi dan Pengentasan Kemiskinan	Kabupaten Bantul	2.567.353.800,00	BADAN PENGELOLAAN KEUANGAN, PENDAPATAN DAN ASET DAERAH	
	5.02.04.2.01.0004	Penyediaan Sarana dan Prasarana Pengelolaan Pajak Daerah	Jumlah Sarana dan Prasarana Pengelolaan Pajak Daerah	7 Unit	1,386,800,000.00	Kab. Bantul, Semua Kecamatan, Semua Kel/Desa	DANA TRANSFER UMUM-DANA ALOKASI UMUM	Melanjutkan Pengembangan Infrastruktur dan Meningkatkan Lapangan Kerja yang Berkualitas, Mendorong Kewirausahaan, Mengembangkan Industri Kreatif serta Mengembangkan Agromaritim Industri di Sentra Produksi Melalui Peran Aktif Koperasi	Percepatan Pertumbuhan Ekonomi dan Pengentasan Kemiskinan	Kabupaten Bantul	434.791.500,00	BADAN PENGELOLAAN KEUANGAN, PENDAPATAN DAN ASET DAERAH	

RENCANA KERJA PEMERINTAH DAERAH KABUPATEN BANTUL TAHUN 2025

No	Kode	Urusan / Bidang Urusan / Program / Kegiatan / Sub Kegiatan	Indikator Program / Kegiatan / Sub Kegiatan	Capaian Kinerja Dan Kerangka Pendanaan						Kelompok Sasaran	Prakiraan Maju Rencana Tahun 2026 Pagu Indikatif (Rp)	Perangkat Daerah Penanggung Jawab
				Target 2025	Pagu Indikatif (Rp)	Lokasi	Sumber Dana	Prioritas				
								Nasional	Daerah			
1	2	3	4	8	9	10	11	12	13	14	15	16
	5.02.04.2.01.0005	Pendataan dan Pendaftaran Objek Pajak Daerah	Jumlah Laporan Hasil Pendataan dan Pendaftaran Objek Pajak Daerah, Subjek Pajak dan Wajib Pajak Daerah	12 Laporan	30,060,000.00	Kab. Bantul, Semua Kecamatan, Semua Kel/Desa	DANA TRANSFER UMUM-DANA ALOKASI UMUM	Melanjutkan Pengembangan Infrastruktur dan Meningkatkan Lapangan Kerja yang Berkualitas, Mendorong Kewirausahaan, Mengembangkan Industri Kreatif serta Mengembangkan Agromaritim Industri di Sentra Produksi Melalui Peran Aktif Koperasi	Percepatan Pertumbuhan Ekonomi dan Pengentasan Kemiskinan	Kabupaten Bantul	30.523.150,00	BADAN PENGELOLAAN KEUANGAN, PENDAPATAN DAN ASET DAERAH
	5.02.04.2.01.0006	Pengolahan, Pemeliharaan, dan Pelaporan Basis Data Pajak Daerah	Jumlah Laporan Hasil Pengolahan, Pemeliharaan, dan Pelaporan Basis Data Pajak Daerah	3 Laporan	271,498,020.00	Kab. Bantul, Semua Kecamatan, Semua Kel/Desa	DANA TRANSFER UMUM-DANA ALOKASI UMUM	Melanjutkan Pengembangan Infrastruktur dan Meningkatkan Lapangan Kerja yang Berkualitas, Mendorong Kewirausahaan, Mengembangkan Industri Kreatif serta Mengembangkan Agromaritim Industri di Sentra Produksi Melalui Peran Aktif Koperasi	Percepatan Pertumbuhan Ekonomi dan Pengentasan Kemiskinan	Kabupaten Bantul	528.554.950,00	BADAN PENGELOLAAN KEUANGAN, PENDAPATAN DAN ASET DAERAH
	5.02.04.2.01.0007	Penilaian Pajak Bumi dan Bangunan Perdesaan dan Perkotaan (PBBP2) serta Bea Perolehan Hak atas Tanah dan Bangunan (BPHTB)	Jumlah Objek Pajak yang Disesuaikan NJOP nya	12 Obyek Pajak	7,092,500.00	Kab. Bantul, Semua Kecamatan, Semua Kel/Desa	DANA TRANSFER UMUM-DANA ALOKASI UMUM	Melanjutkan Pengembangan Infrastruktur dan Meningkatkan Lapangan Kerja yang Berkualitas, Mendorong Kewirausahaan, Mengembangkan Industri Kreatif serta Mengembangkan Agromaritim Industri di Sentra Produksi Melalui Peran Aktif Koperasi	Percepatan Pertumbuhan Ekonomi dan Pengentasan Kemiskinan	Kabupaten Bantul	64.985.000,00	BADAN PENGELOLAAN KEUANGAN, PENDAPATAN DAN ASET DAERAH
	5.02.04.2.01.0008	Penetapan Wajib Pajak Daerah	Jumlah Dokumen Ketetapan Pajak Daerah	12 Dokumen	2,101,602,300.00	Kab. Bantul, Semua Kecamatan, Semua Kel/Desa	DANA TRANSFER UMUM-DANA ALOKASI UMUM	Melanjutkan Pengembangan Infrastruktur dan Meningkatkan Lapangan Kerja yang Berkualitas, Mendorong Kewirausahaan, Mengembangkan Industri Kreatif serta Mengembangkan Agromaritim Industri di Sentra Produksi Melalui Peran Aktif Koperasi	Percepatan Pertumbuhan Ekonomi dan Pengentasan Kemiskinan	Kabupaten Bantul	2.282.685.510,00	BADAN PENGELOLAAN KEUANGAN, PENDAPATAN DAN ASET DAERAH
	5.02.04.2.01.0009	Pelayanan dan Konsultasi Pajak Daerah	Jumlah Layanan dan Konsultasi Pajak Daerah	7 Layanan	340,159,500.00	Kab. Bantul, Semua Kecamatan, Semua Kel/Desa	DANA TRANSFER UMUM-DANA ALOKASI UMUM	Melanjutkan Pengembangan Infrastruktur dan Meningkatkan Lapangan Kerja yang Berkualitas, Mendorong Kewirausahaan, Mengembangkan Industri Kreatif serta Mengembangkan Agromaritim Industri di Sentra Produksi Melalui Peran Aktif Koperasi	Percepatan Pertumbuhan Ekonomi dan Pengentasan Kemiskinan	Kabupaten Bantul	1.664.133.160,00	BADAN PENGELOLAAN KEUANGAN, PENDAPATAN DAN ASET DAERAH
	5.02.04.2.01.0010	Penelitian dan Verifikasi Data Pelaporan Pajak Daerah	Jumlah Data Pelaporan Pajak Daerah yang Telah Dilakukan Penelitian dan Verifikasi	12 Dokumen	344,541,020.00	Kab. Bantul, Semua Kecamatan, Semua Kel/Desa	DANA TRANSFER UMUM-DANA ALOKASI UMUM	Melanjutkan Pengembangan Infrastruktur dan Meningkatkan Lapangan Kerja yang Berkualitas, Mendorong Kewirausahaan, Mengembangkan Industri Kreatif serta Mengembangkan Agromaritim Industri di Sentra Produksi Melalui Peran Aktif Koperasi	Percepatan Pertumbuhan Ekonomi dan Pengentasan Kemiskinan	Kabupaten Bantul	221.714.040,00	BADAN PENGELOLAAN KEUANGAN, PENDAPATAN DAN ASET DAERAH

RENCANA KERJA PEMERINTAH DAERAH KABUPATEN BANTUL TAHUN 2025

No	Kode	Urusan / Bidang Urusan / Program / Kegiatan / Sub Kegiatan	Indikator Program / Kegiatan / Sub Kegiatan	Capaian Kinerja Dan Kerangka Pendanaan						Kelompok Sasaran	Prakiraan Maju Rencana Tahun 2026 Pagu Indikatif (Rp)	Perangkat Daerah Penanggung Jawab
				Target 2025	Pagu Indikatif (Rp)	Lokasi	Sumber Dana	Prioritas				
								Nasional	Daerah			
1	2	3	4	8	9	10	11	12	13	14	15	16
	5.02.04.2.01.0011	Penagihan Pajak Daerah	Jumlah Dokumen Hasil Pelaksanaan Penagihan Pajak Daerah	12 Dokumen	500,421,800.00	Kab. Bantul, Semua Kecamatan, Semua Kel/Desa	DANA TRANSFER UMUM-DANA ALOKASI UMUM	Melanjutkan Pengembangan Infrastruktur dan Meningkatkan Lapangan Kerja yang Berkualitas, Mendorong Kewirausahaan, Mengembangkan Industri Kreatif serta Mengembangkan Agromaritim Industri di Sentra Produksi Melalui Peran Aktif Koperasi	Percepatan Pertumbuhan Ekonomi dan Pengentasan Kemiskinan	Kabupaten Bantul	2.345.000.000,00	BADAN PENGELOLAAN KEUANGAN, PENDAPATAN DAN ASET DAERAH
	5.02.04.2.01.0012	Penyelesaian Keberatan Pajak Daerah	Jumlah Dokumen Hasil Penyelesaian Keberatan Pajak Daerah	12 Dokumen	111,086,000.00	Kab. Bantul, Semua Kecamatan, Semua Kel/Desa	DANA TRANSFER UMUM-DANA ALOKASI UMUM	Melanjutkan Pengembangan Infrastruktur dan Meningkatkan Lapangan Kerja yang Berkualitas, Mendorong Kewirausahaan, Mengembangkan Industri Kreatif serta Mengembangkan Agromaritim Industri di Sentra Produksi Melalui Peran Aktif Koperasi	Percepatan Pertumbuhan Ekonomi dan Pengentasan Kemiskinan	Kabupaten Bantul	33.000.000,00	BADAN PENGELOLAAN KEUANGAN, PENDAPATAN DAN ASET DAERAH
	5.02.04.2.01.0013	Pengendalian, Pemeriksaan dan Pengawasan Pajak Daerah	Jumlah Dokumen Hasil Pemeriksaan serta Pengendalian dan Pengawasan Pajak Daerah	12 Dokumen	230,231,200.00	Kab. Bantul, Semua Kecamatan, Semua Kel/Desa	DANA TRANSFER UMUM-DANA ALOKASI UMUM	Melanjutkan Pengembangan Infrastruktur dan Meningkatkan Lapangan Kerja yang Berkualitas, Mendorong Kewirausahaan, Mengembangkan Industri Kreatif serta Mengembangkan Agromaritim Industri di Sentra Produksi Melalui Peran Aktif Koperasi	Percepatan Pertumbuhan Ekonomi dan Pengentasan Kemiskinan	Kabupaten Bantul	650.000.000,00	BADAN PENGELOLAAN KEUANGAN, PENDAPATAN DAN ASET DAERAH
	5.02.04.2.01.0014	Pembinaan dan Pengawasan Pengelolaan Pajak Daerah dan Retribusi Daerah	Jumlah Laporan Hasil Pembinaan dan Pengawasan Pengelolaan Retribusi Daerah	15 Laporan	6,750,000.00	Kab. Bantul, Semua Kecamatan, Semua Kel/Desa	DANA TRANSFER UMUM-DANA ALOKASI UMUM	Melanjutkan Pengembangan Infrastruktur dan Meningkatkan Lapangan Kerja yang Berkualitas, Mendorong Kewirausahaan, Mengembangkan Industri Kreatif serta Mengembangkan Agromaritim Industri di Sentra Produksi Melalui Peran Aktif Koperasi	Percepatan Pertumbuhan Ekonomi dan Pengentasan Kemiskinan	Kabupaten Bantul	72.000.000,00	BADAN PENGELOLAAN KEUANGAN, PENDAPATAN DAN ASET DAERAH
		Badan Kepegawaian dan Pengembangan Sumberdaya Manusia			24,164,669,434.00						16.343.225.912,00	BADAN KEPEGAWAIAN DAN PENGEMBANGAN SUMBERDAYA MANUSIA
	4	UNSUR PENDUKUNG URUSAN PEMERINTAHAN			435,000,000.00						741.084.500,00	BADAN KEPEGAWAIAN DAN PENGEMBANGAN SUMBERDAYA MANUSIA
	4.01	SEKRETARIAT DAERAH			435,000,000.00						741.084.500,00	BADAN KEPEGAWAIAN DAN PENGEMBANGAN SUMBERDAYA MANUSIA
242	4.01.04	PROGRAM PENYELENGGARAAN KEISTIMEWAAN YOGYAKARTA URUSAN KELEMBAGAAN DAN KETATALAKSANAAN	Capaian internalisasi Keistimewaan pada ASN di Kabupaten Bantul	75 Persen	435,000,000.00						741.084.500,00	BADAN KEPEGAWAIAN DAN PENGEMBANGAN SUMBERDAYA MANUSIA

RENCANA KERJA PEMERINTAH DAERAH KABUPATEN BANTUL TAHUN 2025

No	Kode	Urusan / Bidang Urusan / Program / Kegiatan / Sub Kegiatan	Indikator Program / Kegiatan / Sub Kegiatan	Capaian Kinerja Dan Kerangka Pendanaan						Kelompok Sasaran	Prakiraan Maju Rencana Tahun 2026 Pagu Indikatif (Rp)	Perangkat Daerah Penanggung Jawab
				Target 2025	Pagu Indikatif (Rp)	Lokasi	Sumber Dana	Prioritas				
								Nasional	Daerah			
1	2	3	4	8	9	10	11	12	13	14	15	16
	4.01.04.5.02.	Peningkatan Budaya Pemerintahan	Persentase peningkatan pemahaman peserta Diklat Internalisasi	100 Persen	435,000,000.00			Memperkuat Reformasi Politik, Hukum, dan Birokrasi, serta Memperkuat Pencegahan dan Pemberantasan Korupsi, Narkoba, Judi, dan Penyelundupan	Pemantapan Layanan Public Berbasis Teknologi Informatika	ASN Kab. Bantul	741.084.500,00	BADAN KEPEGAWAIAN DAN PENGEMBANGAN SUMBERDAYA MANUSIA
	4.01.04.5.02.0003	Penyelenggaraan Diklat Keistimewaan Kabupaten/Kota	Jumlah Laporan Hasil Diklat Keistimewaan Kabupaten/Kota yang Diselenggarakan	1 Laporan	435,000,000.00	Kab. Bantul, Bantul, Bantul	DANA TRANSFER UMUM-DANA ALOKASI UMUM	Memperkuat Reformasi Politik, Hukum, dan Birokrasi, serta Memperkuat Pencegahan dan Pemberantasan Korupsi, Narkoba, Judi, dan Penyelundupan	Pemantapan Layanan Public Berbasis Teknologi Informatika	ASN Kab. Bantul	741.084.500,00	BADAN KEPEGAWAIAN DAN PENGEMBANGAN SUMBERDAYA MANUSIA
	5	UNSUR PENUNJANG URUSAN PEMERINTAHAN			23,729,669,434.00						15.602.141.412,00	
	5.03	KEPEGAWAIAN			23,729,669,434.00						15.602.141.412,00	
243	5.03.01	PROGRAM PENUNJANG URUSAN PEMERINTAHAN DAERAH KABUPATEN/KOTA	Capaian nilai Akuntabilitas Kinerja Instansi Pemerintah (AKIP)	82.6 angka	18,865,382,702.00						9.175.790.612,00	BADAN KEPEGAWAIAN DAN PENGEMBANGAN SUMBERDAYA MANUSIA
	5.03.01.2.01.	Perencanaan, Penganggaran, dan Evaluasi Kinerja Perangkat Daerah	Capaian Kinerja Perencanaan dan Evaluasi Perangkat Daerah	95.6 Persen	9,600,000.00			Memperkuat Reformasi Politik, Hukum, dan Birokrasi, serta Memperkuat Pencegahan dan Pemberantasan Korupsi, Narkoba, Judi, dan Penyelundupan	Pemantapan Layanan Public Berbasis Teknologi Informatika	BKPSDM Kab. Bantul	16.233.209,00	BADAN KEPEGAWAIAN DAN PENGEMBANGAN SUMBERDAYA MANUSIA
	5.03.01.2.01.0001	Penyusunan Dokumen Perencanaan Perangkat Daerah	Jumlah Dokumen Perencanaan Perangkat Daerah	6 Dokumen	3,000,000.00	Kab. Bantul, Bantul, Bantul	DANA TRANSFER UMUM-DANA ALOKASI UMUM	Memperkuat Reformasi Politik, Hukum, dan Birokrasi, serta Memperkuat Pencegahan dan Pemberantasan Korupsi, Narkoba, Judi, dan Penyelundupan	Pemantapan Layanan Public Berbasis Teknologi Informatika	BKPSDM Kab. Bantul	7.562.077,00	BADAN KEPEGAWAIAN DAN PENGEMBANGAN SUMBERDAYA MANUSIA
	5.03.01.2.01.0007	Evaluasi Kinerja Perangkat Daerah	Jumlah Laporan Evaluasi Kinerja Perangkat Daerah	7 Laporan	6,600,000.00	Kab. Bantul, Bantul, Bantul	DANA TRANSFER UMUM-DANA ALOKASI UMUM	Memperkuat Reformasi Politik, Hukum, dan Birokrasi, serta Memperkuat Pencegahan dan Pemberantasan Korupsi, Narkoba, Judi, dan Penyelundupan	Pemantapan Layanan Public Berbasis Teknologi Informatika	BKPSDM Kab. Bantul	8.671.132,00	BADAN KEPEGAWAIAN DAN PENGEMBANGAN SUMBERDAYA MANUSIA
	5.03.01.2.02.	Administrasi Keuangan Perangkat Daerah	Capaian Kinerja Pengelolaan Administrasi Keuangan	95.6 Persen	17,682,265,790.00			Memperkuat Reformasi Politik, Hukum, dan Birokrasi, serta Memperkuat Pencegahan dan Pemberantasan Korupsi, Narkoba, Judi, dan Penyelundupan	Pemantapan Layanan Public Berbasis Teknologi Informatika	BKPSDM Kab. Bantul	6.997.119.190,00	BADAN KEPEGAWAIAN DAN PENGEMBANGAN SUMBERDAYA MANUSIA
	5.03.01.2.02.0001	Penyediaan Gaji dan Tunjangan ASN	Jumlah Orang yang Menerima Gaji dan Tunjangan ASN	1378 Orang/bulan	17,537,580,790.00	Kab. Bantul, Bantul, Bantul	DANA TRANSFER UMUM-DANA ALOKASI UMUM	Memperkuat Reformasi Politik, Hukum, dan Birokrasi, serta Memperkuat Pencegahan dan Pemberantasan Korupsi, Narkoba, Judi, dan Penyelundupan	Pemantapan Layanan Public Berbasis Teknologi Informatika	BKPSDM Kab. Bantul	6.848.230.899,00	BADAN KEPEGAWAIAN DAN PENGEMBANGAN SUMBERDAYA MANUSIA
	5.03.01.2.02.0002	Penyediaan Administrasi Pelaksanaan Tugas ASN	Jumlah Dokumen Hasil Penyediaan Administrasi Pelaksanaan Tugas ASN	12 Dokumen	142,560,000.00	Kab. Bantul, Bantul, Bantul	DANA TRANSFER UMUM-DANA ALOKASI UMUM	Memperkuat Reformasi Politik, Hukum, dan Birokrasi, serta Memperkuat Pencegahan dan Pemberantasan Korupsi, Narkoba, Judi, dan Penyelundupan	Pemantapan Layanan Public Berbasis Teknologi Informatika	BKPSDM Kab. Bantul	143.160.000,00	BADAN KEPEGAWAIAN DAN PENGEMBANGAN SUMBERDAYA MANUSIA

RENCANA KERJA PEMERINTAH DAERAH KABUPATEN BANTUL TAHUN 2025

No	Kode	Urusan / Bidang Urusan / Program / Kegiatan / Sub Kegiatan	Indikator Program / Kegiatan / Sub Kegiatan	Capaian Kinerja Dan Kerangka Pendanaan						Kelompok Sasaran	Prakiraan Maju Rencana Tahun 2026 Pagu Indikatif (Rp)	Perangkat Daerah Penanggung Jawab
				Target 2025	Pagu Indikatif (Rp)	Lokasi	Sumber Dana	Prioritas				
								Nasional	Daerah			
1	2	3	4	8	9	10	11	12	13	14	15	16
	5.03.01.2.02.0007	Koordinasi dan Penyusunan Laporan Keuangan Bulanan/ Triwulanan/ Semesteran SKPD	Jumlah Laporan Keuangan Bulanan/ Triwulanan/ Semesteran SKPD dan Laporan Koordinasi Penyusunan Laporan Keuangan Bulanan/Triwulanan/Semesteran SKPD	22 Laporan	2,125,000.00	Kab. Bantul, Bantul, Bantul	DANA TRANSFER UMUM-DANA ALOKASI UMUM	Memperkuat Reformasi Politik, Hukum, dan Birokrasi, serta Memperkuat Pencegahan dan Pemberantasan Korupsi, Narkoba, Judi, dan Penyelundupan	Pemantapan Layanan Public Berbasis Teknologi Informatika	BKPSDM Kab. Bantul	5.728.291,00	BADAN KEPEGAWAIAN DAN PENGEMBANGAN SUMBERDAYA MANUSIA
	5.03.01.2.06	Administrasi Umum Perangkat Daerah	Capaian Kinerja Pengelolaan Administrasi Umum	97.3 Persen	831,089,280.00			Memperkuat Reformasi Politik, Hukum, dan Birokrasi, serta Memperkuat Pencegahan dan Pemberantasan Korupsi, Narkoba, Judi, dan Penyelundupan	Pemantapan Layanan Public Berbasis Teknologi Informatika	BKPSDM Kab. Bantul	1.421.051.199,00	BADAN KEPEGAWAIAN DAN PENGEMBANGAN SUMBERDAYA MANUSIA
	5.03.01.2.06.0002	Penyediaan Peralatan dan Perlengkapan Kantor	Jumlah Paket Peralatan dan Perlengkapan Kantor yang Disediakan	12 Paket	167,915,172.00	Kab. Bantul, Bantul, Bantul	DANA TRANSFER UMUM-DANA ALOKASI UMUM	Memperkuat Reformasi Politik, Hukum, dan Birokrasi, serta Memperkuat Pencegahan dan Pemberantasan Korupsi, Narkoba, Judi, dan Penyelundupan	Pemantapan Layanan Public Berbasis Teknologi Informatika	BKPSDM Kab. Bantul	224.900.008,00	BADAN KEPEGAWAIAN DAN PENGEMBANGAN SUMBERDAYA MANUSIA
	5.03.01.2.06.0003	Penyediaan Peralatan Rumah Tangga	Jumlah Paket Peralatan Rumah Tangga yang Disediakan	12 Paket	23,389,108.00	Kab. Bantul, Bantul, Bantul	DANA TRANSFER UMUM-DANA ALOKASI UMUM	Memperkuat Reformasi Politik, Hukum, dan Birokrasi, serta Memperkuat Pencegahan dan Pemberantasan Korupsi, Narkoba, Judi, dan Penyelundupan	Pemantapan Layanan Public Berbasis Teknologi Informatika	BKPSDM Kab. Bantul	32.175.594,00	BADAN KEPEGAWAIAN DAN PENGEMBANGAN SUMBERDAYA MANUSIA
	5.03.01.2.06.0005	Penyediaan Barang Cetak dan Penggandaan	Jumlah Paket Barang Cetak dan Penggandaan yang Disediakan	12 Paket	25,045,000.00	Kab. Bantul, Bantul, Bantul	DANA TRANSFER UMUM-DANA ALOKASI UMUM	Memperkuat Reformasi Politik, Hukum, dan Birokrasi, serta Memperkuat Pencegahan dan Pemberantasan Korupsi, Narkoba, Judi, dan Penyelundupan	Pemantapan Layanan Public Berbasis Teknologi Informatika	BKPSDM Kab. Bantul	59.952.830,00	BADAN KEPEGAWAIAN DAN PENGEMBANGAN SUMBERDAYA MANUSIA
	5.03.01.2.06.0006	Penyediaan Bahan Bacaan dan Peraturan Perundang-undangan	Jumlah Dokumen Bahan Bacaan dan Peraturan Perundang-Undangan yang Disediakan	24 Dokumen	2,400,000.00	Kab. Bantul, Bantul, Bantul	DANA TRANSFER UMUM-DANA ALOKASI UMUM	Memperkuat Reformasi Politik, Hukum, dan Birokrasi, serta Memperkuat Pencegahan dan Pemberantasan Korupsi, Narkoba, Judi, dan Penyelundupan	Pemantapan Layanan Public Berbasis Teknologi Informatika	BKPSDM Kab. Bantul	3.513.840,00	BADAN KEPEGAWAIAN DAN PENGEMBANGAN SUMBERDAYA MANUSIA
	5.03.01.2.06.0008	Fasilitasi Kunjungan Tamu	Jumlah Laporan Fasilitasi Kunjungan Tamu	20 Laporan	11,225,000.00	Kab. Bantul, Bantul, Bantul	DANA TRANSFER UMUM-DANA ALOKASI UMUM	Memperkuat Reformasi Politik, Hukum, dan Birokrasi, serta Memperkuat Pencegahan dan Pemberantasan Korupsi, Narkoba, Judi, dan Penyelundupan	Pemantapan Layanan Public Berbasis Teknologi Informatika	BKPSDM Kab. Bantul	7.500.000,00	BADAN KEPEGAWAIAN DAN PENGEMBANGAN SUMBERDAYA MANUSIA
	5.03.01.2.06.0009	Penyelenggaraan Rapat Koordinasi dan Konsultasi SKPD	Jumlah Laporan Penyelenggaraan Rapat Koordinasi dan Konsultasi SKPD	110 Laporan	422,430,000.00	Kab. Bantul, Bantul, Bantul	DANA TRANSFER UMUM-DANA ALOKASI UMUM	Memperkuat Reformasi Politik, Hukum, dan Birokrasi, serta Memperkuat Pencegahan dan Pemberantasan Korupsi, Narkoba, Judi, dan Penyelundupan	Pemantapan Layanan Public Berbasis Teknologi Informatika	BKPSDM Kab. Bantul	1.030.394.055,00	BADAN KEPEGAWAIAN DAN PENGEMBANGAN SUMBERDAYA MANUSIA
	5.03.01.2.06.0010	Penatausahaan Arsip Dinamis pada SKPD	Jumlah Dokumen Penatausahaan Arsip Dinamis pada SKPD	2 Dokumen	11,285,000.00	Kab. Bantul, Bantul, Bantul	DANA TRANSFER UMUM-DANA ALOKASI UMUM	Memperkuat Reformasi Politik, Hukum, dan Birokrasi, serta Memperkuat Pencegahan dan Pemberantasan Korupsi, Narkoba, Judi, dan Penyelundupan	Pemantapan Layanan Public Berbasis Teknologi Informatika	BKPSDM Kab. Bantul	47.614.872,00	BADAN KEPEGAWAIAN DAN PENGEMBANGAN SUMBERDAYA MANUSIA
	5.03.01.2.06.0011	Dukungan Pelaksanaan Sistem Pemerintahan Berbasis Elektronik pada SKPD	Jumlah Dokumen Dukungan Pelaksanaan Sistem Pemerintahan Berbasis Elektronik pada SKPD	4 Dokumen	167,400,000.00	Kab. Bantul, Bantul, Bantul	DANA TRANSFER UMUM-DANA ALOKASI UMUM	Memperkuat Reformasi Politik, Hukum, dan Birokrasi, serta Memperkuat Pencegahan dan Pemberantasan Korupsi, Narkoba, Judi, dan Penyelundupan	Pemantapan Layanan Public Berbasis Teknologi Informatika	BKPSDM Kab. Bantul	15.000.000,00	BADAN KEPEGAWAIAN DAN PENGEMBANGAN SUMBERDAYA MANUSIA

RENCANA KERJA PEMERINTAH DAERAH KABUPATEN BANTUL TAHUN 2025

No	Kode	Urusan / Bidang Urusan / Program / Kegiatan / Sub Kegiatan	Indikator Program / Kegiatan / Sub Kegiatan	Capaian Kinerja Dan Kerangka Pendanaan						Kelompok Sasaran	Prakiraan Maju Rencana Tahun 2026 Pagu Indikatif (Rp)	Perangkat Daerah Penanggung Jawab
				Target 2025	Pagu Indikatif (Rp)	Lokasi	Sumber Dana	Prioritas				
								Nasional	Daerah			
1	2	3	4	8	9	10	11	12	13	14	15	16
	5.03.01.2.08.	Penyediaan Jasa Penunjang Urusan Pemerintahan Daerah	Capaian Kinerja Penyediaan Jasa Penunjang	100 Persen	97,710,232.00			Memperkuat Reformasi Politik, Hukum, dan Birokrasi, serta Memperkuat Pencegahan dan Pemberantasan Korupsi, Narkoba, Judi, dan Penyelundupan	Pemantapan Layanan Public Berbasis Teknologi Informatika	BKPSDM Kab. Bantul	310.755.274,00	BADAN KEPEGAWAIAN DAN PENGEMBANGAN SUMBERDAYA MANUSIA
	5.03.01.2.08.0001	Penyediaan Jasa Surat Menyurat	Jumlah Laporan Penyediaan Jasa Surat Menyurat	12 Laporan	2,000,000.00	Kab. Bantul, Bantul, Bantul	DANA TRANSFER UMUM-DANA ALOKASI UMUM	Memperkuat Reformasi Politik, Hukum, dan Birokrasi, serta Memperkuat Pencegahan dan Pemberantasan Korupsi, Narkoba, Judi, dan Penyelundupan	Pemantapan Layanan Public Berbasis Teknologi Informatika	BKPSDM Kab. Bantul	14.641.000,00	BADAN KEPEGAWAIAN DAN PENGEMBANGAN SUMBERDAYA MANUSIA
	5.03.01.2.08.0002	Penyediaan Jasa Komunikasi, Sumber Daya Air dan Listrik	Jumlah Laporan Penyediaan Jasa Komunikasi, Sumber Daya Air dan Listrik yang Disediakan	12 Laporan	6,600,000.00	Kab. Bantul, Bantul, Bantul	DANA TRANSFER UMUM-DANA ALOKASI UMUM	Memperkuat Reformasi Politik, Hukum, dan Birokrasi, serta Memperkuat Pencegahan dan Pemberantasan Korupsi, Narkoba, Judi, dan Penyelundupan	Pemantapan Layanan Public Berbasis Teknologi Informatika	BKPSDM Kab. Bantul	34.259.940,00	BADAN KEPEGAWAIAN DAN PENGEMBANGAN SUMBERDAYA MANUSIA
	5.03.01.2.08.0003	Penyediaan Jasa Peralatan dan Perlengkapan Kantor	Jumlah Laporan Penyediaan Jasa Peralatan dan Perlengkapan Kantor yang Disediakan	12 Laporan	33,500,000.00	Kab. Bantul, Bantul, Bantul	DANA TRANSFER UMUM-DANA ALOKASI UMUM	Memperkuat Reformasi Politik, Hukum, dan Birokrasi, serta Memperkuat Pencegahan dan Pemberantasan Korupsi, Narkoba, Judi, dan Penyelundupan	Pemantapan Layanan Public Berbasis Teknologi Informatika	BKPSDM Kab. Bantul	147.581.280,00	BADAN KEPEGAWAIAN DAN PENGEMBANGAN SUMBERDAYA MANUSIA
	5.03.01.2.08.0004	Penyediaan Jasa Pelayanan Umum Kantor	Jumlah Laporan Penyediaan Jasa Pelayanan Umum Kantor yang Disediakan	24 Laporan	55,610,232.00	Kab. Bantul, Bantul, Bantul	DANA TRANSFER UMUM-DANA ALOKASI UMUM	Memperkuat Reformasi Politik, Hukum, dan Birokrasi, serta Memperkuat Pencegahan dan Pemberantasan Korupsi, Narkoba, Judi, dan Penyelundupan	Pemantapan Layanan Public Berbasis Teknologi Informatika	BKPSDM Kab. Bantul	114.273.054,00	BADAN KEPEGAWAIAN DAN PENGEMBANGAN SUMBERDAYA MANUSIA
	5.03.01.2.09.	Pemeliharaan Barang Milik Daerah Penunjang Urusan Pemerintahan Daerah	Capaian Kinerja Pemeliharaan BMD	98 Persen	244,717,400.00			Memperkuat Reformasi Politik, Hukum, dan Birokrasi, serta Memperkuat Pencegahan dan Pemberantasan Korupsi, Narkoba, Judi, dan Penyelundupan	Pemantapan Layanan Public Berbasis Teknologi Informatika	BKPSDM Kab. Bantul	430.631.740,00	BADAN KEPEGAWAIAN DAN PENGEMBANGAN SUMBERDAYA MANUSIA
	5.03.01.2.09.0002	Penyediaan Jasa Pemeliharaan, Biaya Pemeliharaan, Pajak dan Perizinan Kendaraan Dinas Operasional atau Lapangan	Jumlah Kendaraan Dinas Operasional atau Lapangan yang Dipelihara dan Dibayarkan Pajak dan Perizinannya	17 Unit	244,717,400.00	Kab. Bantul, Bantul, Bantul	DANA TRANSFER UMUM-DANA ALOKASI UMUM	Memperkuat Reformasi Politik, Hukum, dan Birokrasi, serta Memperkuat Pencegahan dan Pemberantasan Korupsi, Narkoba, Judi, dan Penyelundupan	Pemantapan Layanan Public Berbasis Teknologi Informatika	BKPSDM Kab. Bantul	430.631.740,00	BADAN KEPEGAWAIAN DAN PENGEMBANGAN SUMBERDAYA MANUSIA
244	5.03.02	PROGRAM KEPEGAWAIAN DAERAH	Persentase Pngisian Kebutuhan Formasi ASN	82 Persen	4,864,286,732.00						6.426.350.800,00	BADAN KEPEGAWAIAN DAN PENGEMBANGAN SUMBERDAYA MANUSIA
	5.03.02.2.01.	Pengadaan, Pemberhentian dan Informasi Kepegawaian ASN	Persentase Keakuratan Data ASN	95 Persen	958,677,732.00			Memperkuat Reformasi Politik, Hukum, dan Birokrasi, serta Memperkuat Pencegahan dan Pemberantasan Korupsi, Narkoba, Judi, dan Penyelundupan	Pemantapan Layanan Public Berbasis Teknologi Informatika	ASN Kab. Bantul	1.346.135.800,00	BADAN KEPEGAWAIAN DAN PENGEMBANGAN SUMBERDAYA MANUSIA
	5.03.02.2.01.0002	Penyusunan Rencana Kebutuhan, Jenis dan Jumlah Jabatan untuk Pelaksanaan Pengadaan ASN	Jumlah Dokumen Hasil Penyusunan Rencana Kebutuhan, Jenis dan Jumlah Jabatan untuk Pelaksanaan Pengadaan ASN	1 Dokumen	7,687,500.00	Kab. Bantul, Bantul, Bantul	DANA TRANSFER UMUM-DANA ALOKASI UMUM	Memperkuat Reformasi Politik, Hukum, dan Birokrasi, serta Memperkuat Pencegahan dan Pemberantasan Korupsi, Narkoba, Judi, dan Penyelundupan	Pemantapan Layanan Public Berbasis Teknologi Informatika	ASN Kab. Bantul	16.000.000,00	BADAN KEPEGAWAIAN DAN PENGEMBANGAN SUMBERDAYA MANUSIA

RENCANA KERJA PEMERINTAH DAERAH KABUPATEN BANTUL TAHUN 2025

No	Kode	Urusan / Bidang Urusan / Program / Kegiatan / Sub Kegiatan	Indikator Program / Kegiatan / Sub Kegiatan	Capaian Kinerja Dan Kerangka Pendanaan						Kelompok Sasaran	Prakiraan Maju Rencana Tahun 2026 Pagu Indikatif (Rp)	Perangkat Daerah Penanggung Jawab
				Target 2025	Pagu Indikatif (Rp)	Lokasi	Sumber Dana	Prioritas				
								Nasional	Daerah			
1	2	3	4	8	9	10	11	12	13	14	15	16
	5.03.02.2.01.0003	Koordinasi dan Fasilitasi Pengadaan PNS dan PPPK	Jumlah Dokumen Kegiatan Koordinasi dan Fasilitasi Pengadaan PNS dan PPPK	2 Dokumen	758,480,000.00	Kab. Bantul, Bantul	DANA TRANSFER UMUM-DANA ALOKASI UMUM	Memperkuat Reformasi Politik, Hukum, dan Birokrasi, serta Memperkuat Pencegahan dan Pemberantasan Korupsi, Narkoba, Judi, dan Penyelundupan	Pemantapan Layanan Public Berbasis Teknologi Informatika	ASN Kab. Bantul	1.184.000.000,00	BADAN KEPEGAWAIAN DAN PENGEMBANGAN SUMBERDAYA MANUSIA
	5.03.02.2.01.0006	Koordinasi Pelaksanaan Administrasi Pemberhentian	Jumlah Dokumen Hasil kegiatan Koordinasi Pelaksanaan Administrasi Pemberhentian	402 Dokumen	128,850,000.00	Kab. Bantul, Bantul, Kab. Bantul, Bantul, Semua Kel/Desa	DANA TRANSFER UMUM-DANA ALOKASI UMUM	Memperkuat Reformasi Politik, Hukum, dan Birokrasi, serta Memperkuat Pencegahan dan Pemberantasan Korupsi, Narkoba, Judi, dan Penyelundupan	Pemantapan Layanan Public Berbasis Teknologi Informatika	ASN Kab. Bantul	76.015.000,00	BADAN KEPEGAWAIAN DAN PENGEMBANGAN SUMBERDAYA MANUSIA
	5.03.02.2.01.0011	Pengelolaan Data Kepegawaian	Jumlah Dokumen Hasil Pengelolaan Data Kepegawaian	25 Dokumen	63,660,232.00	Kab. Bantul, Bantul, Bantul	DANA TRANSFER UMUM-DANA ALOKASI UMUM	Memperkuat Reformasi Politik, Hukum, dan Birokrasi, serta Memperkuat Pencegahan dan Pemberantasan Korupsi, Narkoba, Judi, dan Penyelundupan	Pemantapan Layanan Public Berbasis Teknologi Informatika	ASN Kab. Bantul	70.120.800,00	BADAN KEPEGAWAIAN DAN PENGEMBANGAN SUMBERDAYA MANUSIA
	5.03.02.2.02.	Mutasi dan Promosi ASN	Persentase pengisian JPT, Administrator, Pegawai dan Jabatan Fungsional	84 Persen	551,972,500.00			Memperkuat Reformasi Politik, Hukum, dan Birokrasi, serta Memperkuat Pencegahan dan Pemberantasan Korupsi, Narkoba, Judi, dan Penyelundupan	Pemantapan Layanan Public Berbasis Teknologi Informatika	ASN Kab. Bantul	655.318.000,00	BADAN KEPEGAWAIAN DAN PENGEMBANGAN SUMBERDAYA MANUSIA
	5.03.02.2.02.0001	Pengelolaan Mutasi ASN	Jumlah Dokumen Hasil Pelaksanaan Mutasi Jabatan Pimpinan Tinggi, Jabatan Administrasi, Jabatan Pelaksana dan Mutasi ASN antar Daerah	800 Dokumen	468,875,000.00	Kab. Bantul, Bantul, Bantul	DANA TRANSFER UMUM-DANA ALOKASI UMUM	Memperkuat Reformasi Politik, Hukum, dan Birokrasi, serta Memperkuat Pencegahan dan Pemberantasan Korupsi, Narkoba, Judi, dan Penyelundupan	Pemantapan Layanan Public Berbasis Teknologi Informatika	ASN Kab. Bantul	492.818.000,00	BADAN KEPEGAWAIAN DAN PENGEMBANGAN SUMBERDAYA MANUSIA
	5.03.02.2.02.0002	Pengelolaan Kenaikan Pangkat ASN	Jumlah Pengelolaan Kenaikan Pangkat ASN	800 Dokumen	83,097,500.00	Kab. Bantul, Bantul, Bantul	DANA TRANSFER UMUM-DANA ALOKASI UMUM	Memperkuat Reformasi Politik, Hukum, dan Birokrasi, serta Memperkuat Pencegahan dan Pemberantasan Korupsi, Narkoba, Judi, dan Penyelundupan	Pemantapan Layanan Public Berbasis Teknologi Informatika	ASN Kab. Bantul	162.500.000,00	BADAN KEPEGAWAIAN DAN PENGEMBANGAN SUMBERDAYA MANUSIA
	5.03.02.2.03.	Pengembangan Kompetensi ASN	Persentase ASN yang mengikuti pendidikan dan pelatihan	31 Persen	2,838,949,000.00			Memperkuat Reformasi Politik, Hukum, dan Birokrasi, serta Memperkuat Pencegahan dan Pemberantasan Korupsi, Narkoba, Judi, dan Penyelundupan	Pemantapan Layanan Public Berbasis Teknologi Informatika	ASN Kab. Bantul	3.936.408.000,00	BADAN KEPEGAWAIAN DAN PENGEMBANGAN SUMBERDAYA MANUSIA
	5.03.02.2.03.0001	Peningkatan Kapasitas Kinerja ASN	Jumlah ASN yang Meningkatkan Kapasitasnya	53 Orang	15,625,000.00	Kab. Bantul, Bantul, Bantul	DANA TRANSFER UMUM-DANA ALOKASI UMUM	Memperkuat Reformasi Politik, Hukum, dan Birokrasi, serta Memperkuat Pencegahan dan Pemberantasan Korupsi, Narkoba, Judi, dan Penyelundupan	Pemantapan Layanan Public Berbasis Teknologi Informatika	ASN Kab. Bantul	20.250.000,00	BADAN KEPEGAWAIAN DAN PENGEMBANGAN SUMBERDAYA MANUSIA
	5.03.02.2.03.0002	Pengelolaan Assessment Center	Jumlah Dokumen Pengelolaan Assessment Center	500 Dokumen	142,800,000.00	Kab. Bantul, Bantul, Bantul	DANA TRANSFER UMUM-DANA ALOKASI UMUM	Memperkuat Reformasi Politik, Hukum, dan Birokrasi, serta Memperkuat Pencegahan dan Pemberantasan Korupsi, Narkoba, Judi, dan Penyelundupan	Pemantapan Layanan Public Berbasis Teknologi Informatika	ASN Kab. Bantul	70.500.000,00	BADAN KEPEGAWAIAN DAN PENGEMBANGAN SUMBERDAYA MANUSIA
	5.03.02.2.03.0004	Pengelolaan Pendidikan Lanjutan ASN	Jumlah ASN yang Mendapatkan Pendidikan Lanjutan	90 Orang	258,125,000.00	Kab. Bantul, Bantul, Bantul	DANA TRANSFER UMUM-DANA ALOKASI UMUM	Memperkuat Reformasi Politik, Hukum, dan Birokrasi, serta Memperkuat Pencegahan dan Pemberantasan Korupsi, Narkoba, Judi, dan Penyelundupan	Pemantapan Layanan Public Berbasis Teknologi Informatika	ASN Kab. Bantul	145.250.000,00	BADAN KEPEGAWAIAN DAN PENGEMBANGAN SUMBERDAYA MANUSIA

RENCANA KERJA PEMERINTAH DAERAH KABUPATEN BANTUL TAHUN 2025

No	Kode	Urusan / Bidang Urusan / Program / Kegiatan / Sub Kegiatan	Indikator Program / Kegiatan / Sub Kegiatan	Capaian Kinerja Dan Kerangka Pendanaan						Kelompok Sasaran	Prakiraan Maju Rencana Tahun 2026 Pagu Indikatif (Rp)	Perangkat Daerah Penanggung Jawab	
				Target 2025	Pagu Indikatif (Rp)	Lokasi	Sumber Dana	Prioritas					
								Nasional	Daerah				
1	2	3	4	8	9	10	11	12	13	14	15	16	
	5.03.02.2.03.0005	Koordinasi dan Kerja Sama Pelaksanaan Diklat	Jumlah Dokumen Hasil Koordinasi dan Kerja Sama Pelaksanaan Diklat	10 Dokumen	2,422,399,000.00	Kab. Bantul, Bantul, Bantul	DANA TRANSFER UMUM-DANA ALOKASI UMUM	Memperkuat Reformasi Politik, Hukum, dan Birokrasi, serta Memperkuat Pencegahan dan Pemberantasan Korupsi, Narkoba, Judi, dan Penyelundupan	Pemantapan Layanan Public Berbasis Teknologi Informatika	ASN Kab. Bantul	3.700.408.000,00	BADAN KEPEGAWAIAN DAN PENGEMBANGAN SUMBERDAYA MANUSIA	
	5.03.02.2.04.	Penilaian dan Evaluasi Kinerja Aparatur	Persentase Aparatur yang Menyusun Dokumen Penilaian	100 Persen	514,687,500.00			Memperkuat Reformasi Politik, Hukum, dan Birokrasi, serta Memperkuat Pencegahan dan Pemberantasan Korupsi, Narkoba, Judi, dan Penyelundupan	Pemantapan Layanan Public Berbasis Teknologi Informatika	ASN Kab. Bantul	488.489.000,00	BADAN KEPEGAWAIAN DAN PENGEMBANGAN SUMBERDAYA MANUSIA	
	5.03.02.2.04.0002	Pelaksanaan Penilaian dan Evaluasi Kinerja Aparatur	Jumlah Dokumen Hasil Pelaksanaan Penilaian dan Evaluasi Kinerja Aparatur	9149 Dokumen	184,200,000.00	Kab. Bantul, Bantul, Bantul	DANA TRANSFER UMUM-DANA ALOKASI UMUM	Memperkuat Reformasi Politik, Hukum, dan Birokrasi, serta Memperkuat Pencegahan dan Pemberantasan Korupsi, Narkoba, Judi, dan Penyelundupan	Pemantapan Layanan Public Berbasis Teknologi Informatika	ASN Kab. Bantul	40.550.000,00	BADAN KEPEGAWAIAN DAN PENGEMBANGAN SUMBERDAYA MANUSIA	
	5.03.02.2.04.0004	Pengelolaan Pemberian Penghargaan bagi Pegawai	Jumlah ASN yang Diberikan Penghargaan	896 Orang	296,487,500.00	Kab. Bantul, Bantul, Bantul	DANA TRANSFER UMUM-DANA ALOKASI UMUM	Memperkuat Reformasi Politik, Hukum, dan Birokrasi, serta Memperkuat Pencegahan dan Pemberantasan Korupsi, Narkoba, Judi, dan Penyelundupan	Pemantapan Layanan Public Berbasis Teknologi Informatika	ASN Kab. Bantul	370.334.000,00	BADAN KEPEGAWAIAN DAN PENGEMBANGAN SUMBERDAYA MANUSIA	
	5.03.02.2.04.0007	Pembinaan Disiplin ASN	Jumlah ASN yang Mendapatkan Pembinaan Kedisiplinan	139 Orang	34,000,000.00	Kab. Bantul, Bantul, Bantul	DANA TRANSFER UMUM-DANA ALOKASI UMUM	Memperkuat Reformasi Politik, Hukum, dan Birokrasi, serta Memperkuat Pencegahan dan Pemberantasan Korupsi, Narkoba, Judi, dan Penyelundupan	Pemantapan Layanan Public Berbasis Teknologi Informatika	ASN Kab. Bantul	77.605.000,00	BADAN KEPEGAWAIAN DAN PENGEMBANGAN SUMBERDAYA MANUSIA	
		Inspektorat Daerah			12,149,057,323.00						18.295.052.177,00		
	4	UNSUR PENDUKUNG URUSAN PEMERINTAHAN			122,720,000.00						292.629.000,00		
	4.01	SEKRETARIAT DAERAH			122,720,000.00						292.629.000,00		
	245	4.01.04	PROGRAM PENYELENGGARAAN KEISTIMEWAAN YOGYAKARTA URUSAN KELEMBAGAAN DAN KETATALAKSANAAN	Persentase PD pelaksana urusan keistimewaan yang berkualitas	50 Persen	122,720,000.00					292.629.000,00	INSPEKTORAT DAERAH	
		4.01.04.5.06.	Perencanaan dan Pengendalian Pelaksanaan Kegiatan Keistimewaan	Persentase rekomendasi hasil pemeriksaan urusan keistimewaan yang ditindaklanjuti	80 Persen	122,720,000.00			Memperkuat Reformasi Politik, Hukum, dan Birokrasi, serta Memperkuat Pencegahan dan Pemberantasan Korupsi, Narkoba, Judi, dan Penyelundupan	Pemantapan Layanan Public Berbasis Teknologi Informatika	Perangkat Daerah Pengampu DAIS, Pemerintah Kalurahan	292.629.000,00	INSPEKTORAT DAERAH
		4.01.04.5.06.0002	Monitoring dan Evaluasi Pelaksanaan Dana Keistimewaan	Jumlah Laporan Hasil Monitoring dan Evaluasi Pelaksanaan Dana Keistimewaan Se-DIY	22 Laporan	122,720,000.00	Kab. Bantul, Semua Kecamatan, Semua Kel/Desa	BANTUAN KEUANGAN KHUSUS DARI PEMERINTAH DAERAH PROVINSI	Memperkuat Reformasi Politik, Hukum, dan Birokrasi, serta Memperkuat Pencegahan dan Pemberantasan Korupsi, Narkoba, Judi, dan Penyelundupan	Pemantapan Layanan Public Berbasis Teknologi Informatika	Perangkat Daerah Pengampu DAIS, Pemerintah Kalurahan	292.629.000,00	INSPEKTORAT DAERAH
	6	UNSUR PENGAWASAN URUSAN PEMERINTAHAN			12,026,337,323.00						18.002.423.177,00	INSPEKTORAT DAERAH	
	6.01	INSPEKTORAT DAERAH			12,026,337,323.00						18.002.423.177,00	INSPEKTORAT DAERAH	
	246	6.01.01	PROGRAM PENUNJANG URUSAN PEMERINTAHAN DAERAH KABUPATEN/KOTA	Capaian Nilai Akuntabilitas Kinerja Instansi Pemerintah (AKIP)	83 Angka	10,953,512,323.00					14.297.072.035,00	INSPEKTORAT DAERAH	

RENCANA KERJA PEMERINTAH DAERAH KABUPATEN BANTUL TAHUN 2025

No	Kode	Urusan / Bidang Urusan / Program / Kegiatan / Sub Kegiatan	Indikator Program / Kegiatan / Sub Kegiatan	Capaian Kinerja Dan Kerangka Pendanaan						Kelompok Sasaran	Prakiraan Maju Rencana Tahun 2026 Pagu Indikatif (Rp)	Perangkat Daerah Penanggung Jawab
				Target 2025	Pagu Indikatif (Rp)	Lokasi	Sumber Dana	Prioritas				
								Nasional	Daerah			
1	2	3	4	8	9	10	11	12	13	14	15	16
	6.01.01.2.01.	Perencanaan, Penganggaran, dan Evaluasi Kinerja Perangkat Daerah	Capaian Kinerja Perencanaan dan Evaluasi Perangkat Daerah	95 Persen	16,350,000.00			Memperkuat Reformasi Politik, Hukum, dan Birokrasi, serta Memperkuat Pencegahan dan Pemberantasan Korupsi, Narkoba, Judi, dan Penyelundupan	Pemantapan Layanan Public Berbasis Teknologi Informatika	Inspektorat	6.000.000,00	INSPEKTORAT DAERAH
	6.01.01.2.01.0001	Penyusunan Dokumen Perencanaan Perangkat Daerah	Jumlah Dokumen Perencanaan Perangkat Daerah	6 Dokumen	9,000,000.00	Kab. Bantul, Bantul, Ringinharjo	DANA TRANSFER UMUM-DANA ALOKASI UMUM	Memperkuat Reformasi Politik, Hukum, dan Birokrasi, serta Memperkuat Pencegahan dan Pemberantasan Korupsi, Narkoba, Judi, dan Penyelundupan	Pemantapan Layanan Public Berbasis Teknologi Informatika	Inspektorat	4.000.000,00	INSPEKTORAT DAERAH
	6.01.01.2.01.0007	Evaluasi Kinerja Perangkat Daerah	Jumlah Laporan Evaluasi Kinerja Perangkat Daerah	7 Laporan	7,350,000.00	Kab. Bantul, Bantul, Ringinharjo	DANA TRANSFER UMUM-DANA ALOKASI UMUM	Memperkuat Reformasi Politik, Hukum, dan Birokrasi, serta Memperkuat Pencegahan dan Pemberantasan Korupsi, Narkoba, Judi, dan Penyelundupan	Pemantapan Layanan Public Berbasis Teknologi Informatika	Inspektorat	2.000.000,00	INSPEKTORAT DAERAH
	6.01.01.2.02.	Administrasi Keuangan Perangkat Daerah	Capaian Kinerja Pengelolaan Administrasi Keuangan Capaian Kinerja Pengelolaan Administrasi Keuangan Perangkat daerah	100 Persen 100 Persen	9,758,504,736.00			Memperkuat Reformasi Politik, Hukum, dan Birokrasi, serta Memperkuat Pencegahan dan Pemberantasan Korupsi, Narkoba, Judi, dan Penyelundupan	Pemantapan Layanan Public Berbasis Teknologi Informatika	Inspektorat	9.121.984.178,00	INSPEKTORAT DAERAH
	6.01.01.2.02.0001	Penyediaan Gaji dan Tunjangan ASN	Jumlah Orang yang Menerima Gaji dan Tunjangan ASN	54 Orang/bulan	9,645,394,736.00	Kab. Bantul, Bantul, Ringinharjo	DANA TRANSFER UMUM-DANA ALOKASI UMUM	Memperkuat Reformasi Politik, Hukum, dan Birokrasi, serta Memperkuat Pencegahan dan Pemberantasan Korupsi, Narkoba, Judi, dan Penyelundupan	Pemantapan Layanan Public Berbasis Teknologi Informatika	Inspektorat	8.980.484.178,00	INSPEKTORAT DAERAH
	6.01.01.2.02.0002	Penyediaan Administrasi Pelaksanaan Tugas ASN	Jumlah Dokumen Hasil Penyediaan Administrasi Pelaksanaan Tugas ASN	12 Dokumen	106,660,000.00	Kab. Bantul, Bantul, Ringinharjo	DANA TRANSFER UMUM-DANA ALOKASI UMUM	Memperkuat Reformasi Politik, Hukum, dan Birokrasi, serta Memperkuat Pencegahan dan Pemberantasan Korupsi, Narkoba, Judi, dan Penyelundupan	Pemantapan Layanan Public Berbasis Teknologi Informatika	Inspektorat	140.000.000,00	INSPEKTORAT DAERAH
	6.01.01.2.02.0007	Koordinasi dan Penyusunan Laporan Keuangan Bulanan/ Triwulanan/ Semesteran SKPD	Jumlah Laporan Keuangan Bulanan/ Triwulanan/ Semesteran SKPD dan Laporan Koordinasi Penyusunan Laporan Keuangan Bulanan/Triwulanan/Semester an SKPD	22 Laporan	6,450,000.00	Kab. Bantul, Bantul, Ringinharjo	DANA TRANSFER UMUM-DANA ALOKASI UMUM	Memperkuat Reformasi Politik, Hukum, dan Birokrasi, serta Memperkuat Pencegahan dan Pemberantasan Korupsi, Narkoba, Judi, dan Penyelundupan	Pemantapan Layanan Public Berbasis Teknologi Informatika	Inspektorat	1.500.000,00	INSPEKTORAT DAERAH
	6.01.01.2.05.	Administrasi Kepegawaian Perangkat Daerah	Capaian Kinerja Pengelolaan Administrasi Kepegawaian Perangkat Daerah Capaian Kinerja Pengelolaan Kepegawaian	95 Persen 95 Persen	176,122,000.00			Memperkuat Reformasi Politik, Hukum, dan Birokrasi, serta Memperkuat Pencegahan dan Pemberantasan Korupsi, Narkoba, Judi, dan Penyelundupan	Pemantapan Layanan Public Berbasis Teknologi Informatika	Inspektorat	983.550.000,00	INSPEKTORAT DAERAH
	6.01.01.2.05.0005	Monitoring, Evaluasi, dan Penilaian Kinerja Pegawai	Jumlah Dokumen Monitoring, Evaluasi, dan Penilaian Kinerja Pegawai	2 Dokumen	10,250,000.00	Kab. Bantul, Bantul, Ringinharjo	DANA TRANSFER UMUM-DANA ALOKASI UMUM	Memperkuat Reformasi Politik, Hukum, dan Birokrasi, serta Memperkuat Pencegahan dan Pemberantasan Korupsi, Narkoba, Judi, dan Penyelundupan	Pemantapan Layanan Public Berbasis Teknologi Informatika	Inspektorat	2.000.000,00	INSPEKTORAT DAERAH
	6.01.01.2.05.0009	Pendidikan dan Pelatihan Pegawai Berdasarkan Tugas dan Fungsi	Jumlah Pegawai Berdasarkan Tugas dan Fungsi yang Mengikuti Pendidikan dan Pelatihan	34 Orang	165,872,000.00	Kab. Bantul, Bantul, Ringinharjo	DANA TRANSFER UMUM-DANA ALOKASI UMUM	Memperkuat Reformasi Politik, Hukum, dan Birokrasi, serta Memperkuat Pencegahan dan Pemberantasan Korupsi, Narkoba, Judi, dan Penyelundupan	Pemantapan Layanan Public Berbasis Teknologi Informatika	Inspektorat	981.550.000,00	INSPEKTORAT DAERAH

RENCANA KERJA PEMERINTAH DAERAH KABUPATEN BANTUL TAHUN 2025

No	Kode	Urusan / Bidang Urusan / Program / Kegiatan / Sub Kegiatan	Indikator Program / Kegiatan / Sub Kegiatan	Capaian Kinerja Dan Kerangka Pendanaan							Kelompok Sasaran	Prakiraan Maju Rencana Tahun 2026 Pagu Indikatif (Rp)	Perangkat Daerah Penanggung Jawab
				Target 2025	Pagu Indikatif (Rp)	Lokasi	Sumber Dana	Prioritas					
								Nasional	Daerah				
1	2	3	4	8	9	10	11	12	13	14	15	16	
	6.01.01.2.06.	Administrasi Umum Perangkat Daerah	Capaian Kinerja Pengelolaan Administrasi Umum Capaian Kinerja Pengelolaan Administrasi Umum Perangkat Daerah	95 Persen 95 Persen	539,596,175.00			Memperkuat Reformasi Politik, Hukum, dan Birokrasi, serta Memperkuat Pencegahan dan Pemberantasan Korupsi, Narkoba, Judi, dan Penyelundupan	Pemantapan Layanan Public Berbasis Teknologi Informatika	Inspektorat	2.529.717.857,00	INSPEKTORAT DAERAH	
	6.01.01.2.06.0001	Penyediaan Komponen Instalasi Listrik/Penerangan Bangunan Kantor	Jumlah Paket Komponen Instalasi Listrik/Penerangan Bangunan Kantor yang Disediakan	4 Paket	2,553,100.00	Kab. Bantul, Bantul, Ringinharjo	DANA TRANSFER UMUM-DANA ALOKASI UMUM	Memperkuat Reformasi Politik, Hukum, dan Birokrasi, serta Memperkuat Pencegahan dan Pemberantasan Korupsi, Narkoba, Judi, dan Penyelundupan	Pemantapan Layanan Public Berbasis Teknologi Informatika	Inspektorat	11.760.000,00	INSPEKTORAT DAERAH	
	6.01.01.2.06.0002	Penyediaan Peralatan dan Perlengkapan Kantor	Jumlah Paket Peralatan dan Perlengkapan Kantor yang Disediakan	22 Paket	50,403,126.00	Kab. Bantul, Bantul, Ringinharjo	DANA TRANSFER UMUM-DANA ALOKASI UMUM	Memperkuat Reformasi Politik, Hukum, dan Birokrasi, serta Memperkuat Pencegahan dan Pemberantasan Korupsi, Narkoba, Judi, dan Penyelundupan	Pemantapan Layanan Public Berbasis Teknologi Informatika	Inspektorat	565.660.000,00	INSPEKTORAT DAERAH	
	6.01.01.2.06.0003	Penyediaan Peralatan Rumah Tangga	Jumlah Paket Peralatan Rumah Tangga yang Disediakan	23 Paket	54,864,842.00	Kab. Bantul, Bantul, Ringinharjo	DANA TRANSFER UMUM-DANA ALOKASI UMUM	Memperkuat Reformasi Politik, Hukum, dan Birokrasi, serta Memperkuat Pencegahan dan Pemberantasan Korupsi, Narkoba, Judi, dan Penyelundupan	Pemantapan Layanan Public Berbasis Teknologi Informatika	Inspektorat	201.720.000,00	INSPEKTORAT DAERAH	
	6.01.01.2.06.0005	Penyediaan Barang Cetak dan Penggandaan	Jumlah Paket Barang Cetak dan Penggandaan yang Disediakan	11 Paket	49,074,551.00	Kab. Bantul, Bantul, Ringinharjo	DANA TRANSFER UMUM-DANA ALOKASI UMUM	Memperkuat Reformasi Politik, Hukum, dan Birokrasi, serta Memperkuat Pencegahan dan Pemberantasan Korupsi, Narkoba, Judi, dan Penyelundupan	Pemantapan Layanan Public Berbasis Teknologi Informatika	Inspektorat	41.847.857,00	INSPEKTORAT DAERAH	
	6.01.01.2.06.0006	Penyediaan Bahan Bacaan dan Peraturan Perundang-undangan	Jumlah Dokumen Bahan Bacaan dan Peraturan Perundang-Undangan yang Disediakan	6 Dokumen	7,500,000.00	Kab. Bantul, Bantul, Ringinharjo	DANA TRANSFER UMUM-DANA ALOKASI UMUM	Memperkuat Reformasi Politik, Hukum, dan Birokrasi, serta Memperkuat Pencegahan dan Pemberantasan Korupsi, Narkoba, Judi, dan Penyelundupan	Pemantapan Layanan Public Berbasis Teknologi Informatika	Inspektorat	9.200.000,00	INSPEKTORAT DAERAH	
	6.01.01.2.06.0008	Fasilitasi Kunjungan Tamu	Jumlah Laporan Fasilitasi Kunjungan Tamu	22 Laporan	27,250,000.00	Kab. Bantul, Bantul, Ringinharjo	DANA TRANSFER UMUM-DANA ALOKASI UMUM	Memperkuat Reformasi Politik, Hukum, dan Birokrasi, serta Memperkuat Pencegahan dan Pemberantasan Korupsi, Narkoba, Judi, dan Penyelundupan	Pemantapan Layanan Public Berbasis Teknologi Informatika	Inspektorat	29.000.000,00	INSPEKTORAT DAERAH	
	6.01.01.2.06.0009	Penyelenggaraan Rapat Koordinasi dan Konsultasi SKPD	Jumlah Laporan Penyelenggaraan Rapat Koordinasi dan Konsultasi SKPD	150 Laporan	310,043,000.00	Kab. Bantul, Bantul, Ringinharjo	DANA TRANSFER UMUM-DANA ALOKASI UMUM	Memperkuat Reformasi Politik, Hukum, dan Birokrasi, serta Memperkuat Pencegahan dan Pemberantasan Korupsi, Narkoba, Judi, dan Penyelundupan	Pemantapan Layanan Public Berbasis Teknologi Informatika	Inspektorat	1.559.790.000,00	INSPEKTORAT DAERAH	
	6.01.01.2.06.0010	Penatausahaan Arsip Dinamis pada SKPD	Jumlah Dokumen Penatausahaan Arsip Dinamis pada SKPD	2500 Dokumen	33,407,556.00	Kab. Bantul, Bantul, Ringinharjo	DANA TRANSFER UMUM-DANA ALOKASI UMUM	Memperkuat Reformasi Politik, Hukum, dan Birokrasi, serta Memperkuat Pencegahan dan Pemberantasan Korupsi, Narkoba, Judi, dan Penyelundupan	Pemantapan Layanan Public Berbasis Teknologi Informatika	Inspektorat	40.740.000,00	INSPEKTORAT DAERAH	
	6.01.01.2.06.0011	Dukungan Pelaksanaan Sistem Pemerintahan Berbasis Elektronik pada SKPD	Jumlah Dokumen Dukungan Pelaksanaan Sistem Pemerintahan Berbasis Elektronik pada SKPD	12 Dokumen	4,500,000.00	Kab. Bantul, Bantul, Ringinharjo	DANA TRANSFER UMUM-DANA ALOKASI UMUM	Memperkuat Reformasi Politik, Hukum, dan Birokrasi, serta Memperkuat Pencegahan dan Pemberantasan Korupsi, Narkoba, Judi, dan Penyelundupan	Pemantapan Layanan Public Berbasis Teknologi Informatika	Inspektorat	70.000.000,00	INSPEKTORAT DAERAH	

RENCANA KERJA PEMERINTAH DAERAH KABUPATEN BANTUL TAHUN 2025

No	Kode	Urusan / Bidang Urusan / Program / Kegiatan / Sub Kegiatan	Indikator Program / Kegiatan / Sub Kegiatan	Capaian Kinerja Dan Kerangka Pendanaan						Kelompok Sasaran	Prakiraan Maju Rencana Tahun 2026 Pagu Indikatif (Rp)	Perangkat Daerah Penanggung Jawab
				Target 2025	Pagu Indikatif (Rp)	Lokasi	Sumber Dana	Prioritas				
								Nasional	Daerah			
1	2	3	4	8	9	10	11	12	13	14	15	16
	6.01.01.2.08.	Penyediaan Jasa Penunjang Urusan Pemerintahan Daerah	Capaian Kinerja Penyediaan Jasa Penunjang Urusan Pemerintahan Daerah	95 Persen	251,185,812.00			Memperkuat Reformasi Politik, Hukum, dan Birokrasi, serta Memperkuat Pencegahan dan Pemberantasan Korupsi, Narkoba, Judi, dan Penyelundupan	Pemantapan Layanan Public Berbasis Teknologi Informatika	Inspektorat	585.220.000,00	INSPEKTORAT DAERAH
	6.01.01.2.08.0002	Penyediaan Jasa Komunikasi, Sumber Daya Air dan Listrik	Jumlah Laporan Penyediaan Jasa Komunikasi, Sumber Daya Air dan Listrik yang Disediakan	12 Laporan	7,200,000.00	Kab. Bantul, Bantul, Ringinharjo	DANA TRANSFER UMUM-DANA ALOKASI UMUM	Memperkuat Reformasi Politik, Hukum, dan Birokrasi, serta Memperkuat Pencegahan dan Pemberantasan Korupsi, Narkoba, Judi, dan Penyelundupan	Pemantapan Layanan Public Berbasis Teknologi Informatika	Inspektorat	16.000.000,00	INSPEKTORAT DAERAH
	6.01.01.2.08.0003	Penyediaan Jasa Peralatan dan Perlengkapan Kantor	Jumlah Laporan Penyediaan Jasa Peralatan dan Perlengkapan Kantor yang Disediakan	4 Laporan	49,350,000.00	Kab. Bantul, Bantul, Ringinharjo	DANA TRANSFER UMUM-DANA ALOKASI UMUM	Memperkuat Reformasi Politik, Hukum, dan Birokrasi, serta Memperkuat Pencegahan dan Pemberantasan Korupsi, Narkoba, Judi, dan Penyelundupan	Pemantapan Layanan Public Berbasis Teknologi Informatika	Inspektorat	42.000.000,00	INSPEKTORAT DAERAH
	6.01.01.2.08.0004	Penyediaan Jasa Pelayanan Umum Kantor	Jumlah Laporan Penyediaan Jasa Pelayanan Umum Kantor yang Disediakan	24 Laporan	194,635,812.00	Kab. Bantul, Bantul, Ringinharjo	DANA TRANSFER UMUM-DANA ALOKASI UMUM	Memperkuat Reformasi Politik, Hukum, dan Birokrasi, serta Memperkuat Pencegahan dan Pemberantasan Korupsi, Narkoba, Judi, dan Penyelundupan	Pemantapan Layanan Public Berbasis Teknologi Informatika	Inspektorat	527.220.000,00	INSPEKTORAT DAERAH
	6.01.01.2.09.	Pemeliharaan Barang Milik Daerah Penunjang Urusan Pemerintahan Daerah	Capaian Kinerja Pemeliharaan Barang Milik Daerah Penunjang Urusan Pemerintahan Daerah Capaian Kinerja Pemeliharaan BMD	95 Persen 95 Persen	211,753,600.00			Memperkuat Reformasi Politik, Hukum, dan Birokrasi, serta Memperkuat Pencegahan dan Pemberantasan Korupsi, Narkoba, Judi, dan Penyelundupan	Pemantapan Layanan Public Berbasis Teknologi Informatika	Inspektorat	1.070.600.000,00	INSPEKTORAT DAERAH
	6.01.01.2.09.0002	Penyediaan Jasa Pemeliharaan, Biaya Pemeliharaan, Pajak dan Perizinan Kendaraan Dinas Operasional atau Lapangan	Jumlah Kendaraan Dinas Operasional atau Lapangan yang Dipelihara dan Dibayarkan Pajak dan Perizinannya	23 Unit	188,319,800.00	Kab. Bantul, Bantul, Ringinharjo	DANA TRANSFER UMUM-DANA ALOKASI UMUM	Memperkuat Reformasi Politik, Hukum, dan Birokrasi, serta Memperkuat Pencegahan dan Pemberantasan Korupsi, Narkoba, Judi, dan Penyelundupan	Pemantapan Layanan Public Berbasis Teknologi Informatika	Inspektorat	831.555.000,00	INSPEKTORAT DAERAH
	6.01.01.2.09.0009	Pemeliharaan/Rehabilitasi Gedung Kantor dan Bangunan Lainnya	Jumlah Gedung Kantor dan Bangunan Lainnya yang Dipelihara/Direhabilitasi	1 Unit	23,433,800.00	Kab. Bantul, Bantul, Ringinharjo	DANA TRANSFER UMUM-DANA ALOKASI UMUM	Memperkuat Reformasi Politik, Hukum, dan Birokrasi, serta Memperkuat Pencegahan dan Pemberantasan Korupsi, Narkoba, Judi, dan Penyelundupan	Pemantapan Layanan Public Berbasis Teknologi Informatika	Inspektorat	239.045.000,00	INSPEKTORAT DAERAH
247	6.01.02	PROGRAM PENYELENGGARAAN PENGAWASAN	Persentase peningkatan ketaatan perangkat daerah terhadap peraturan yang berlaku	15 Persen	122,910,000.00						1.003.533.390,00	INSPEKTORAT DAERAH
	6.01.02.2.01.	Penyelenggaraan Pengawasan Internal	Persentase penyelenggaraan pengawasan internal	100 Persen	112,385,000.00			Memperkuat Reformasi Politik, Hukum, dan Birokrasi, serta Memperkuat Pencegahan dan Pemberantasan Korupsi, Narkoba, Judi, dan Penyelundupan	Pemantapan Layanan Public Berbasis Teknologi Informatika	Pemerintah Daerah, Perangkat Daerah dan Pemerintah Kalurahan	940.753.390,00	INSPEKTORAT DAERAH
	6.01.02.2.01.0001	Pengawasan Kinerja Pemerintah Daerah	Jumlah Laporan Hasil Pengawasan Kinerja Pemerintah Daerah	16 Laporan	19,250,000.00	Kab. Bantul, Semua Kecamatan, Semua Kel/Desa	DANA TRANSFER UMUM-DANA ALOKASI UMUM	Memperkuat Reformasi Politik, Hukum, dan Birokrasi, serta Memperkuat Pencegahan dan Pemberantasan Korupsi, Narkoba, Judi, dan Penyelundupan	Pemantapan Layanan Public Berbasis Teknologi Informatika	Pemerintah Daerah, Perangkat Daerah dan Pemerintah Kalurahan	208.773.390,00	INSPEKTORAT DAERAH

RENCANA KERJA PEMERINTAH DAERAH KABUPATEN BANTUL TAHUN 2025

No	Kode	Urusan / Bidang Urusan / Program / Kegiatan / Sub Kegiatan	Indikator Program / Kegiatan / Sub Kegiatan	Capaian Kinerja Dan Kerangka Pendanaan						Kelompok Sasaran	Prakiraan Maju Rencana Tahun 2026 Pagu Indikatif (Rp)	Perangkat Daerah Penanggung Jawab
				Target 2025	Pagu Indikatif (Rp)	Lokasi	Sumber Dana	Prioritas				
								Nasional	Daerah			
1	2	3	4	8	9	10	11	12	13	14	15	16
	6.01.02.2.01.0002	Pengawasan Keuangan Pemerintah Daerah	Jumlah Laporan Hasil Pengawasan Keuangan Pemerintah Daerah	89 Laporan	6,800,000.00	Kab. Bantul, Semua Kecamatan, Semua Kel/Desa	DANA TRANSFER UMUM-DANA ALOKASI UMUM	Memperkuat Reformasi Politik, Hukum, dan Birokrasi, serta Memperkuat Pencegahan dan Pemberantasan Korupsi, Narkoba, Judi, dan Penyelundupan	Pemantapan Layanan Public Berbasis Teknologi Informatika	Pemerintah Daerah, Perangkat Daerah dan Pemerintah Kalurahan	211.800.000,00	INSPEKTORAT DAERAH
	6.01.02.2.01.0003	Reviu Laporan Kinerja	Jumlah Laporan Hasil Reviu Laporan Kinerja	204 Laporan	8,650,000.00	Kab. Bantul, Semua Kecamatan, Semua Kel/Desa	DANA TRANSFER UMUM-DANA ALOKASI UMUM	Memperkuat Reformasi Politik, Hukum, dan Birokrasi, serta Memperkuat Pencegahan dan Pemberantasan Korupsi, Narkoba, Judi, dan Penyelundupan	Pemantapan Layanan Public Berbasis Teknologi Informatika	Pemerintah Daerah, Perangkat Daerah dan Pemerintah Kalurahan	163.750.000,00	INSPEKTORAT DAERAH
	6.01.02.2.01.0004	Reviu Laporan Keuangan	Jumlah Laporan Hasil Reviu Laporan Keuangan	100 Laporan	12,410,000.00	Kab. Bantul, Semua Kecamatan, Semua Kel/Desa	DANA TRANSFER UMUM-DANA ALOKASI UMUM	Memperkuat Reformasi Politik, Hukum, dan Birokrasi, serta Memperkuat Pencegahan dan Pemberantasan Korupsi, Narkoba, Judi, dan Penyelundupan	Pemantapan Layanan Public Berbasis Teknologi Informatika	Pemerintah Daerah, Perangkat Daerah dan Pemerintah Kalurahan	160.760.000,00	INSPEKTORAT DAERAH
	6.01.02.2.01.0005	Pengawasan Desa	Jumlah Laporan Hasil Pengawasan Desa	42 Laporan	9,450,000.00	Kab. Bantul, Semua Kecamatan, Semua Kel/Desa	DANA TRANSFER UMUM-DANA ALOKASI UMUM	Memperkuat Reformasi Politik, Hukum, dan Birokrasi, serta Memperkuat Pencegahan dan Pemberantasan Korupsi, Narkoba, Judi, dan Penyelundupan	Pemantapan Layanan Public Berbasis Teknologi Informatika	Pemerintah Daerah, Perangkat Daerah dan Pemerintah Kalurahan	69.240.000,00	INSPEKTORAT DAERAH
	6.01.02.2.01.0006	Kerja Sama Pengawasan Internal	Jumlah Kesepakatan Pengawasan Internal yang Terbentuk	1 Kesepakatan	7,225,000.00	Kab. Bantul, Semua Kecamatan, Semua Kel/Desa	DANA TRANSFER UMUM-DANA ALOKASI UMUM	Memperkuat Reformasi Politik, Hukum, dan Birokrasi, serta Memperkuat Pencegahan dan Pemberantasan Korupsi, Narkoba, Judi, dan Penyelundupan	Pemantapan Layanan Public Berbasis Teknologi Informatika	Pemerintah Daerah, Perangkat Daerah dan Pemerintah Kalurahan	66.240.000,00	INSPEKTORAT DAERAH
	6.01.02.2.01.0007	Monitoring dan Evaluasi Tindak Lanjut Hasil Pemeriksaan BPK RI dan Tindak Lanjut Hasil Pemeriksaan APIP	Jumlah Dokumen Hasil Monitoring dan Evaluasi Tindak Lanjut Hasil Pemeriksaan BPK RI dan Tindak Lanjut Hasil Pemeriksaan APIP	4 Dokumen	48,600,000.00	Kab. Bantul, Semua Kecamatan, Semua Kel/Desa	DANA TRANSFER UMUM-DANA ALOKASI UMUM	Memperkuat Reformasi Politik, Hukum, dan Birokrasi, serta Memperkuat Pencegahan dan Pemberantasan Korupsi, Narkoba, Judi, dan Penyelundupan	Pemantapan Layanan Public Berbasis Teknologi Informatika	Pemerintah Daerah, Perangkat Daerah dan Pemerintah Kalurahan	60.190.000,00	INSPEKTORAT DAERAH
	6.01.02.2.02.	Penyelenggaraan Pengawasan dengan Tujuan Tertentu	Persentase Pengaduan dan/atau Permohonan yang Ditindaklanjuti Persentase Pengaduan yang ditindaklanjuti	100 Persen 100 Persen	10,525,000.00			Memperkuat Reformasi Politik, Hukum, dan Birokrasi, serta Memperkuat Pencegahan dan Pemberantasan Korupsi, Narkoba, Judi, dan Penyelundupan	Pemantapan Layanan Public Berbasis Teknologi Informatika	Pemerintah Daerah, Perangkat Daerah dan Pemerintah Kalurahan	62.780.000,00	INSPEKTORAT DAERAH
	6.01.02.2.02.0001	Penanganan Penyelesaian Kerugian Negara/Daerah	Jumlah Laporan Penyelesaian Kerugian Negara/Daerah yang Ditangani	1 Laporan	3,000,000.00	Kab. Bantul, Semua Kecamatan, Semua Kel/Desa	DANA TRANSFER UMUM-DANA ALOKASI UMUM	Memperkuat Reformasi Politik, Hukum, dan Birokrasi, serta Memperkuat Pencegahan dan Pemberantasan Korupsi, Narkoba, Judi, dan Penyelundupan	Pemantapan Layanan Public Berbasis Teknologi Informatika	Pemerintah Daerah, Perangkat Daerah dan Pemerintah Kalurahan	28.330.000,00	INSPEKTORAT DAERAH
	6.01.02.2.02.0002	Pengawasan dengan Tujuan Tertentu	Jumlah Laporan Hasil Pengawasan Dengan Tujuan Tertentu	10 Laporan	7,525,000.00	Kab. Bantul, Semua Kecamatan, Semua Kel/Desa	DANA TRANSFER UMUM-DANA ALOKASI UMUM	Memperkuat Reformasi Politik, Hukum, dan Birokrasi, serta Memperkuat Pencegahan dan Pemberantasan Korupsi, Narkoba, Judi, dan Penyelundupan	Pemantapan Layanan Public Berbasis Teknologi Informatika	Pemerintah Daerah, Perangkat Daerah dan Pemerintah Kalurahan	34.450.000,00	INSPEKTORAT DAERAH
248	6.01.03	PROGRAM PERUMUSAN KEBIJAKAN, PENDAMPINGAN DAN ASISTENSI	Persentase Perangkat Daerah yang Menerapkan Manajemen Risiko	35 Persen	949,915,000.00						2.701.817.752,00	INSPEKTORAT DAERAH

RENCANA KERJA PEMERINTAH DAERAH KABUPATEN BANTUL TAHUN 2025

No	Kode	Urusan / Bidang Urusan / Program / Kegiatan / Sub Kegiatan	Indikator Program / Kegiatan / Sub Kegiatan	Capaian Kinerja Dan Kerangka Pendanaan						Kelompok Sasaran	Prakiraan Maju Rencana Tahun 2026 Pagu Indikatif (Rp)	Perangkat Daerah Penanggung Jawab
				Target 2025	Pagu Indikatif (Rp)	Lokasi	Sumber Dana	Prioritas				
								Nasional	Daerah			
1	2	3	4	8	9	10	11	12	13	14	15	16
	6.01.03.2.01.	Perumusan Kebijakan Teknis di Bidang Pengawasan dan Fasilitasi Pengawasan	Persentase jumlah rekomendasi audit internal terkait regulasi di bidang pengawasan dan fasilitasi pengawasan	85 Persen	13,350,000.00			Memperkuat Reformasi Politik, Hukum, dan Birokrasi, serta Memperkuat Pencegahan dan Pemberantasan Korupsi, Narkoba, Judi, dan Penyelundupan	Pemantapan Layanan Public Berbasis Teknologi Informatika	Pemerintah Daerah, Perangkat Daerah dan Pemerintah Kalurahan	347.507.752,00	INSPEKTORAT DAERAH
	6.01.03.2.01.0001	Perumusan Kebijakan Teknis di Bidang Pengawasan	Jumlah Rekomendasi Kebijakan Teknis di Bidang Pengawasan yang Disusun	6 Rekomendasi	7,350,000.00	Kab. Bantul, Bantul, Ringinharjo	DANA TRANSFER UMUM-DANA ALOKASI UMUM	Memperkuat Reformasi Politik, Hukum, dan Birokrasi, serta Memperkuat Pencegahan dan Pemberantasan Korupsi, Narkoba, Judi, dan Penyelundupan	Pemantapan Layanan Public Berbasis Teknologi Informatika	Pemerintah Daerah, Perangkat Daerah dan Pemerintah Kalurahan	201.000.000,00	INSPEKTORAT DAERAH
	6.01.03.2.01.0002	Perumusan Kebijakan Teknis di Bidang Fasilitasi Pengawasan	Jumlah Rekomendasi Kebijakan Teknis di Bidang Fasilitasi Pengawasan yang Disusun	2 Rekomendasi	6,000,000.00	Kab. Bantul, Bantul, Ringinharjo	DANA TRANSFER UMUM-DANA ALOKASI UMUM	Memperkuat Reformasi Politik, Hukum, dan Birokrasi, serta Memperkuat Pencegahan dan Pemberantasan Korupsi, Narkoba, Judi, dan Penyelundupan	Pemantapan Layanan Public Berbasis Teknologi Informatika	Pemerintah Daerah, Perangkat Daerah dan Pemerintah Kalurahan	146.507.752,00	INSPEKTORAT DAERAH
	6.01.03.2.02.	Pendampingan dan Asistensi	Persentase laporan pendampingan dan asistensi	100 Persen	936,565,000.00			Memperkuat Reformasi Politik, Hukum, dan Birokrasi, serta Memperkuat Pencegahan dan Pemberantasan Korupsi, Narkoba, Judi, dan Penyelundupan	Pemantapan Layanan Public Berbasis Teknologi Informatika	Pemerintah Daerah, Perangkat Daerah dan Pemerintah Kalurahan	2.354.310.000,00	INSPEKTORAT DAERAH
	6.01.03.2.02.0001	Pendampingan dan Asistensi Urusan Pemerintahan Daerah	Jumlah Perangkat Daerah yang Dilakukan Pendampingan dan Asistensi Urusan Pemerintahan Daerah	14 perangkat daerah	9,125,000.00	Kab. Bantul, Semua Kecamatan, Semua Kel/Desa	DANA TRANSFER UMUM-DANA ALOKASI UMUM	Memperkuat Reformasi Politik, Hukum, dan Birokrasi, serta Memperkuat Pencegahan dan Pemberantasan Korupsi, Narkoba, Judi, dan Penyelundupan	Pemantapan Layanan Public Berbasis Teknologi Informatika	Pemerintah Daerah, Perangkat Daerah dan Pemerintah Kalurahan	191.560.000,00	INSPEKTORAT DAERAH
	6.01.03.2.02.0002	Pendampingan, Asistensi, Verifikasi, dan Penilaian Reformasi Birokrasi	Jumlah Perangkat Daerah yang Dilakukan Pendampingan, Asistensi, Verifikasi, dan Penilaian Reformasi Birokrasi	29 perangkat daerah	9,100,000.00	Kab. Bantul, Semua Kecamatan, Semua Kel/Desa	DANA TRANSFER UMUM-DANA ALOKASI UMUM	Memperkuat Reformasi Politik, Hukum, dan Birokrasi, serta Memperkuat Pencegahan dan Pemberantasan Korupsi, Narkoba, Judi, dan Penyelundupan	Pemantapan Layanan Public Berbasis Teknologi Informatika	Pemerintah Daerah, Perangkat Daerah dan Pemerintah Kalurahan	167.420.000,00	INSPEKTORAT DAERAH
	6.01.03.2.02.0003	Koordinasi, Monitoring dan Evaluasi serta Verifikasi Pencegahan dan Pemberantasan Korupsi	Jumlah Kegiatan Koordinasi, Monitoring dan Evaluasi serta Verifikasi Pencegahan dan Pemberantasan Korupsi	36 Kegiatan	879,640,000.00	Kab. Bantul, Semua Kecamatan, Semua Kel/Desa	DANA TRANSFER UMUM-DANA ALOKASI UMUM	Memperkuat Reformasi Politik, Hukum, dan Birokrasi, serta Memperkuat Pencegahan dan Pemberantasan Korupsi, Narkoba, Judi, dan Penyelundupan	Pemantapan Layanan Public Berbasis Teknologi Informatika	Pemerintah Daerah, Perangkat Daerah dan Pemerintah Kalurahan	1.732.970.000,00	INSPEKTORAT DAERAH
	6.01.03.2.02.0004	Pendampingan, Asistensi dan Verifikasi Penegakan Integritas	Jumlah Perangkat Daerah yang Dilakukan Pendampingan, Asistensi dan Verifikasi Penegakan Integritas	16 perangkat daerah	38,700,000.00	Kab. Bantul, Semua Kecamatan, Semua Kel/Desa	DANA TRANSFER UMUM-DANA ALOKASI UMUM	Memperkuat Reformasi Politik, Hukum, dan Birokrasi, serta Memperkuat Pencegahan dan Pemberantasan Korupsi, Narkoba, Judi, dan Penyelundupan	Pemantapan Layanan Public Berbasis Teknologi Informatika	Pemerintah Daerah, Perangkat Daerah dan Pemerintah Kalurahan	262.360.000,00	INSPEKTORAT DAERAH
		Kapanewon Piyungan			3,973,414,028.00						4.749.269.175,00	
2		URUSAN PEMERINTAHAN WAJIB YANG TIDAK BERKAITAN DENGAN PELAYANAN DASAR			100,000,000.00						150.000.000,00	
	2.22	URUSAN PEMERINTAHAN BIDANG KEBUDAYAAN			100,000,000.00						150.000.000,00	
249	2.22.08	PROGRAM PENYELENGGARAAN KEISTIMEWAAN YOGYAKARTA URUSAN KEBUDAYAAN	Cakupan Pembinaan Kelembagaan Adat dan Tradisi	100 Persen	100,000,000.00						150.000.000,00	KAPANEWON PIYUNGAN

RENCANA KERJA PEMERINTAH DAERAH KABUPATEN BANTUL TAHUN 2025

No	Kode	Urusan / Bidang Urusan / Program / Kegiatan / Sub Kegiatan	Indikator Program / Kegiatan / Sub Kegiatan	Capaian Kinerja Dan Kerangka Pendanaan						Kelompok Sasaran	Prakiraan Maju Rencana Tahun 2026 Pagu Indikatif (Rp)	Perangkat Daerah Penanggung Jawab
				Target 2025	Pagu Indikatif (Rp)	Lokasi	Sumber Dana	Prioritas				
								Nasional	Daerah			
1	2	3	4	8	9	10	11	12	13	14	15	16
	2.22.08.5.07.	Adat, Seni, Tradisi dan Lembaga Budaya	Capaian Kinerja Pembinaan Kelembagaan Adat dan Tradisi	100 Persen	100,000,000.00			Memperkuat Reformasi Politik, Hukum, dan Birokrasi, serta Memperkuat Pencegahan dan Pemberantasan Korupsi, Narkoba, Judi, dan Penyelundupan	Pemantapan Layanan Public Berbasis Teknologi Informatika	Masyarakat Kapanewon Piyungan	150.000.000,00	KAPANEWON PIYUNGAN
	2.22.08.5.07.0006	Gelar Budaya Jogja	Jumlah Laporan Gelar Budaya Yogyakarta	1 Laporan	100,000,000.00	Kab. Bantul, Piyungan, Semua Kel/Desa	BANTUAN KEUANGAN KHUSUS DARI PEMERINTAH DAERAH PROVINSI	Memperkuat Reformasi Politik, Hukum, dan Birokrasi, serta Memperkuat Pencegahan dan Pemberantasan Korupsi, Narkoba, Judi, dan Penyelundupan	Pemantapan Layanan Public Berbasis Teknologi Informatika	Masyarakat Kapanewon Piyungan	150.000.000,00	KAPANEWON PIYUNGAN
	4	UNSUR PENDUKUNG URUSAN PEMERINTAHAN			40,000,000.00						66.040.000,00	
	4.01	SEKRETARIAT DAERAH			40,000,000.00						66.040.000,00	
250	4.01.04	PROGRAM PENYELENGGARAAN KEISTIMEWAAN YOGYAKARTA URUSAN KELEMBAGAAN DAN KETATALAKSANAAN	Persentase Perencanaan dan Pengendalian Urusan Keistimewaan yang Berkualitas	100 Persen	40,000,000.00						66.040.000,00	KAPANEWON PIYUNGAN
	4.01.04.5.01.	Penataan Kelembagaan dan Ketatalaksanaan Keistimewaan	Capaian Kinerja Penataan Kelembagaan dan Ketatalaksanaan Keistimewaan	100 Persen	40,000,000.00			Memperkuat Reformasi Politik, Hukum, dan Birokrasi, serta Memperkuat Pencegahan dan Pemberantasan Korupsi, Narkoba, Judi, dan Penyelundupan	Pemantapan Layanan Public Berbasis Teknologi Informatika	Masyarakat Kapanewon Piyungan	66.040.000,00	KAPANEWON PIYUNGAN
	4.01.04.5.01.0007	Penerapan dan Pendampingan Keistimewaan di Kapanewon/Kemantren dan Kalurahan/ Kelurahan	Jumlah Dokumen Hasil Penerapan Keistimewaan di Kapanewon/Kemantren dan Kalurahan/Kelurahan yang Didampingi	3 Dokumen	40,000,000.00	Kab. Bantul, Piyungan, Semua Kel/Desa	BANTUAN KEUANGAN KHUSUS DARI PEMERINTAH DAERAH PROVINSI	Memperkuat Reformasi Politik, Hukum, dan Birokrasi, serta Memperkuat Pencegahan dan Pemberantasan Korupsi, Narkoba, Judi, dan Penyelundupan	Pemantapan Layanan Public Berbasis Teknologi Informatika	Masyarakat Kapanewon Piyungan	66.040.000,00	KAPANEWON PIYUNGAN
	7	UNSUR KEWILAYAHAN			242,399,500.00						690.750.000,00	
	7.01	KECAMATAN			242,399,500.00						690.750.000,00	
251	7.01.02	PROGRAM PENYELENGGARAAN PEMERINTAHAN DAN PELAYANAN PUBLIK	Cakupan Penyelenggaraan Pemerintahan dan Pelayanan Publik	95 Persen	35,050,000.00						165.000.000,00	KAPANEWON PIYUNGAN
	7.01.02.2.01.	Koordinasi Penyelenggaraan Kegiatan Pemerintahan di Tingkat Kecamatan	Capaian Kinerja Penyelenggaraan Pemerintahan Umum Kecamatan	100 Persen	24,800,000.00			Memperkuat Reformasi Politik, Hukum, dan Birokrasi, serta Memperkuat Pencegahan dan Pemberantasan Korupsi, Narkoba, Judi, dan Penyelundupan	Pemantapan Layanan Public Berbasis Teknologi Informatika	-	115.000.000,00	KAPANEWON PIYUNGAN
	7.01.02.2.01.0001	Koordinasi/Sinergi Perencanaan dan Pelaksanaan Kegiatan Pemerintahan dengan Perangkat Daerah dan Instansi Vertikal Terkait	Jumlah Laporan Koordinasi/Sinergi Perencanaan dan Pelaksanaan Kegiatan Pemerintahan dengan Perangkat Daerah dan Instansi Vertikal Terkait	4 Laporan	14,175,000.00	Kab. Bantul, Piyungan, Semua Kel/Desa	DANA TRANSFER UMUM-DANA ALOKASI UMUM	Memperkuat Reformasi Politik, Hukum, dan Birokrasi, serta Memperkuat Pencegahan dan Pemberantasan Korupsi, Narkoba, Judi, dan Penyelundupan	Pemantapan Layanan Public Berbasis Teknologi Informatika	-	50.000.000,00	KAPANEWON PIYUNGAN
	7.01.02.2.01.0002	Peningkatan Efektifitas Kegiatan Pemerintahan di Tingkat Kecamatan	Jumlah Dokumen Peningkatan Efektifitas Kegiatan Pemerintahan di Tingkat Kecamatan	4 Dokumen	10,625,000.00	Kab. Bantul, Piyungan, Semua Kel/Desa	DANA TRANSFER UMUM-DANA ALOKASI UMUM	Memperkuat Reformasi Politik, Hukum, dan Birokrasi, serta Memperkuat Pencegahan dan Pemberantasan Korupsi, Narkoba, Judi, dan Penyelundupan	Pemantapan Layanan Public Berbasis Teknologi Informatika	-	65.000.000,00	KAPANEWON PIYUNGAN

RENCANA KERJA PEMERINTAH DAERAH KABUPATEN BANTUL TAHUN 2025

No	Kode	Urusan / Bidang Urusan / Program / Kegiatan / Sub Kegiatan	Indikator Program / Kegiatan / Sub Kegiatan	Capaian Kinerja Dan Kerangka Pendanaan						Kelompok Sasaran	Prakiraan Maju Rencana Tahun 2026 Pagu Indikatif (Rp)	Perangkat Daerah Penanggung Jawab
				Target 2025	Pagu Indikatif (Rp)	Lokasi	Sumber Dana	Prioritas				
								Nasional	Daerah			
1	2	3	4	8	9	10	11	12	13	14	15	16
	7.01.02.2.04.	Pelaksanaan Urusan Pemerintahan yang Dilimpahkan kepada Camat	Capaian kinerja pelayanan kapanewon	100 Persen	10,250,000.00			Memperkuat Reformasi Politik, Hukum, dan Birokrasi, serta Memperkuat Pencegahan dan Pemberantasan Korupsi, Narkoba, Judi, dan Penyelundupan	Pemantapan Layanan Public Berbasis Teknologi Informatika	-	50.000.000,00	KAPANEWON PIYUNGAN
	7.01.02.2.04.0002	Pelaksanaan Urusan Pemerintahan yang terkait dengan Nonperizinan	Jumlah Laporan Pelaksanaan Nonperizinan pada Urusan Pemerintahan	2 Laporan	10,250,000.00	Kab. Bantul, Piyungan, Semua Kel/Desa	DANA TRANSFER UMUM-DANA ALOKASI UMUM	Memperkuat Reformasi Politik, Hukum, dan Birokrasi, serta Memperkuat Pencegahan dan Pemberantasan Korupsi, Narkoba, Judi, dan Penyelundupan	Pemantapan Layanan Public Berbasis Teknologi Informatika	-	50.000.000,00	KAPANEWON PIYUNGAN
252	7.01.03	PROGRAM PEMBERDAYAAN MASYARAKAT DESA DAN KELURAHAN	Cakupan Pemberdayaan Kepada Masyarakat	100 Persen	100,512,000.00						235.750.000,00	KAPANEWON PIYUNGAN
	7.01.03.2.01.	Koordinasi Kegiatan Pemberdayaan Desa	Capaian Kinerja Pemberdayaan Masyarakat Desa	100 Persen	77,362,000.00			Memperkuat Reformasi Politik, Hukum, dan Birokrasi, serta Memperkuat Pencegahan dan Pemberantasan Korupsi, Narkoba, Judi, dan Penyelundupan	Pemantapan Layanan Public Berbasis Teknologi Informatika	-	205.000.000,00	KAPANEWON PIYUNGAN
	7.01.03.2.01.0001	Peningkatan Partisipasi Masyarakat dalam Forum Musyawarah Perencanaan Pembangunan di Desa	Jumlah Lembaga Kemasyarakatan yang Berpartisipasi dalam Forum Musyawarah Perencanaan Pembangunan di Desa	10 Lembaga Kemasyarakatan	18,950,000.00	Kab. Bantul, Piyungan, Semua Kel/Desa	DANA TRANSFER UMUM-DANA ALOKASI UMUM	Memperkuat Reformasi Politik, Hukum, dan Birokrasi, serta Memperkuat Pencegahan dan Pemberantasan Korupsi, Narkoba, Judi, dan Penyelundupan	Pemantapan Layanan Public Berbasis Teknologi Informatika	-	30.000.000,00	KAPANEWON PIYUNGAN
	7.01.03.2.01.0003	Peningkatan Efektifitas Kegiatan Pemberdayaan Masyarakat di Wilayah Kecamatan	Jumlah Laporan Peningkatan Efektivitas Kegiatan Pemberdayaan Masyarakat di Wilayah Kecamatan	4 Laporan	58,412,000.00	Kab. Bantul, Piyungan, Semua Kel/Desa	DANA TRANSFER UMUM-DANA ALOKASI UMUM	Memperkuat Reformasi Politik, Hukum, dan Birokrasi, serta Memperkuat Pencegahan dan Pemberantasan Korupsi, Narkoba, Judi, dan Penyelundupan	Pemantapan Layanan Public Berbasis Teknologi Informatika	-	175.000.000,00	KAPANEWON PIYUNGAN
	7.01.03.2.03.	Pemberdayaan Lembaga Kemasyarakatan Tingkat Kecamatan	Capaian Kinerja Pemberdayaan Lembaga Kemasyarakatan Kecamatan	100 Persen	23,150,000.00			Memperkuat Reformasi Politik, Hukum, dan Birokrasi, serta Memperkuat Pencegahan dan Pemberantasan Korupsi, Narkoba, Judi, dan Penyelundupan	Pemantapan Layanan Public Berbasis Teknologi Informatika	-	30.750.000,00	KAPANEWON PIYUNGAN
	7.01.03.2.03.0004	Fasilitasi Pengembangan Usaha Ekonomi Masyarakat	Jumlah Laporan Fasilitasi Pengembangan Usaha Ekonomi Masyarakat	2 Laporan	23,150,000.00	Kab. Bantul, Piyungan, Semua Kel/Desa	DANA TRANSFER UMUM-DANA ALOKASI UMUM	Memperkuat Reformasi Politik, Hukum, dan Birokrasi, serta Memperkuat Pencegahan dan Pemberantasan Korupsi, Narkoba, Judi, dan Penyelundupan	Pemantapan Layanan Public Berbasis Teknologi Informatika	-	30.750.000,00	KAPANEWON PIYUNGAN
253	7.01.04	PROGRAM KOORDINASI KETENTRAMAN DAN KETERTIBAN UMUM	Cakupan Koordinasi Ketentraman dan Ketertiban Kapanewon	100 Persen	98,775,000.00						245.000.000,00	KAPANEWON PIYUNGAN
	7.01.04.2.01.	Koordinasi Upaya Penyelenggaraan Ketenteraman dan Ketertiban Umum	Capaian Kinerja penyelenggaraan ketentraman dan ketertiban umum	100 Persen	98,775,000.00			Memperkuat Reformasi Politik, Hukum, dan Birokrasi, serta Memperkuat Pencegahan dan Pemberantasan Korupsi, Narkoba, Judi, dan Penyelundupan	Pemantapan Layanan Public Berbasis Teknologi Informatika	-	245.000.000,00	KAPANEWON PIYUNGAN
	7.01.04.2.01.0001	Sinergitas dengan Kepolisian Negara Republik Indonesia, Tentara Nasional Indonesia dan Instansi Vertikal di Wilayah Kecamatan	Jumlah Laporan Hasil Sinergitas dengan Kepolisian Negara Republik Indonesia, Tentara Nasional Indonesia dan Instansi Vertikal di Wilayah Kecamatan	5 Laporan	98,775,000.00	Kab. Bantul, Piyungan, Semua Kel/Desa	DANA TRANSFER UMUM-DANA ALOKASI UMUM	Memperkuat Reformasi Politik, Hukum, dan Birokrasi, serta Memperkuat Pencegahan dan Pemberantasan Korupsi, Narkoba, Judi, dan Penyelundupan	Pemantapan Layanan Public Berbasis Teknologi Informatika	-	245.000.000,00	KAPANEWON PIYUNGAN

RENCANA KERJA PEMERINTAH DAERAH KABUPATEN BANTUL TAHUN 2025

No	Kode	Urusan / Bidang Urusan / Program / Kegiatan / Sub Kegiatan	Indikator Program / Kegiatan / Sub Kegiatan	Capaian Kinerja Dan Kerangka Pendanaan						Kelompok Sasaran	Prakiraan Maju Rencana Tahun 2026 Pagu Indikatif (Rp)	Perangkat Daerah Penanggung Jawab
				Target 2025	Pagu Indikatif (Rp)	Lokasi	Sumber Dana	Prioritas				
								Nasional	Daerah			
1	2	3	4	8	9	10	11	12	13	14	15	16
254	7.01.05	PROGRAM PENYELENGGARAAN URUSAN PEMERINTAHAN UMUM	Cakupan Stabilitas Penyelenggaraan Pemerintahan Umum	100 Persen	8,062,500.00						45.000.000,00	KAPANEWON PIYUNGAN
	7.01.05.2.01.	Penyelenggaraan Urusan Pemerintahan Umum Sesuai Penugasan Kepala Daerah	Capaian kinerja penyelenggaraan pemerintahan umum	100 Persen	8,062,500.00			Memperkuat Reformasi Politik, Hukum, dan Birokrasi, serta Memperkuat Pencegahan dan Pemberantasan Korupsi, Narkoba, Judi, dan Penyelundupan	Pemantapan Layanan Public Berbasis Teknologi Informatika	-	45.000.000,00	KAPANEWON PIYUNGAN
	7.01.05.2.01.0001	Pembinaan Wawasan Kebangsaan dan Ketahanan Nasional dalam rangka Memantapkan Pengamalan Pancasila, Pelaksanaan Undang-Undang Dasar Negara Republik Indonesia Tahun 1945, Pelestarian Bhinneka Tunggal Ika serta Pemertahanan dan Pemeliharaan Keutuhan Negara Kesatuan Republik Indonesia	Jumlah Orang yang Mengikuti Pembinaan Wawasan Kebangsaan dan Ketahanan Nasional dalam rangka Memantapkan Pengamalan Pancasila, Pelaksanaan Undang-Undang Dasar Negara Republik Indonesia Tahun 1945, Pelestarian Bhinneka Tunggal Ika serta Pemertahanan dan Pemeliharaan Keutuhan Negara Kesatuan Republik Indonesia	50 Orang	8,062,500.00	Kab. Bantul, Piyungan, Semua Kel/Desa	DANA TRANSFER UMUM-DANA ALOKASI UMUM	Memperkuat Reformasi Politik, Hukum, dan Birokrasi, serta Memperkuat Pencegahan dan Pemberantasan Korupsi, Narkoba, Judi, dan Penyelundupan	Pemantapan Layanan Public Berbasis Teknologi Informatika	-	45.000.000,00	KAPANEWON PIYUNGAN
	X	NON URUSAN			3,591,014,528.00						3.842.479.175,00	
	X.XX	URUSAN PEMERINTAHAN BIDANG XX			3,591,014,528.00						3.842.479.175,00	
255	X.XX.01	PROGRAM PENUNJANG URUSAN PEMERINTAHAN DAERAH KABUPATEN/KOTA	Capaian nilai Akuntabilitas Kinerja Instansi Pemerintah (AKIP)	85 angka	3,591,014,528.00						3.842.479.175,00	KAPANEWON PIYUNGAN
	X.XX.01.2.01.	Perencanaan, Penganggaran, dan Evaluasi Kinerja Perangkat Daerah	Capaian kinerja perencanaan dan evaluasi perangkat daerah	100 Persen	5,100,000.00			Memperkuat Reformasi Politik, Hukum, dan Birokrasi, serta Memperkuat Pencegahan dan Pemberantasan Korupsi, Narkoba, Judi, dan Penyelundupan	Pemantapan Layanan Public Berbasis Teknologi Informatika	Kapanewon Piyungan	40.000.000,00	KAPANEWON PIYUNGAN
	X.XX.01.2.01.0001	Penyusunan Dokumen Perencanaan Perangkat Daerah	Jumlah Dokumen Perencanaan Perangkat Daerah	7 Dokumen	2,550,000.00	Kab. Bantul, Piyungan, Semua Kel/Desa	DANA TRANSFER UMUM-DANA ALOKASI UMUM	Memperkuat Reformasi Politik, Hukum, dan Birokrasi, serta Memperkuat Pencegahan dan Pemberantasan Korupsi, Narkoba, Judi, dan Penyelundupan	Pemantapan Layanan Public Berbasis Teknologi Informatika	Kapanewon Piyungan	20.000.000,00	KAPANEWON PIYUNGAN
	X.XX.01.2.01.0007	Evaluasi Kinerja Perangkat Daerah	Jumlah Laporan Evaluasi Kinerja Perangkat Daerah	5 Laporan	2,550,000.00	Kab. Bantul, Piyungan, Semua Kel/Desa	DANA TRANSFER UMUM-DANA ALOKASI UMUM	Memperkuat Reformasi Politik, Hukum, dan Birokrasi, serta Memperkuat Pencegahan dan Pemberantasan Korupsi, Narkoba, Judi, dan Penyelundupan	Pemantapan Layanan Public Berbasis Teknologi Informatika	Kapanewon Piyungan	20.000.000,00	KAPANEWON PIYUNGAN
	X.XX.01.2.02.	Administrasi Keuangan Perangkat Daerah	Capaian kinerja pengadministrasian keuangan perangkat daerah	100 Persen	3,038,373,608.00			Memperkuat Reformasi Politik, Hukum, dan Birokrasi, serta Memperkuat Pencegahan dan Pemberantasan Korupsi, Narkoba, Judi, dan Penyelundupan	Pemantapan Layanan Public Berbasis Teknologi Informatika	Kapanewon Piyungan	2.546.088.175,00	KAPANEWON PIYUNGAN
	X.XX.01.2.02.0001	Penyediaan Gaji dan Tunjangan ASN	Jumlah Orang yang Menerima Gaji dan Tunjangan ASN	19 Orang/bulan	2,989,113,608.00	Kab. Bantul, Piyungan, Semua Kel/Desa	DANA TRANSFER UMUM-DANA ALOKASI UMUM	Memperkuat Reformasi Politik, Hukum, dan Birokrasi, serta Memperkuat Pencegahan dan Pemberantasan Korupsi, Narkoba, Judi, dan Penyelundupan	Pemantapan Layanan Public Berbasis Teknologi Informatika	Kapanewon Piyungan	2.478.088.175,00	KAPANEWON PIYUNGAN

RENCANA KERJA PEMERINTAH DAERAH KABUPATEN BANTUL TAHUN 2025

No	Kode	Urusan / Bidang Urusan / Program / Kegiatan / Sub Kegiatan	Indikator Program / Kegiatan / Sub Kegiatan	Capaian Kinerja Dan Kerangka Pendanaan							Kelompok Sasaran	Prakiraan Maju Rencana Tahun 2026 Pagu Indikatif (Rp)	Perangkat Daerah Penanggung Jawab
				Target 2025	Pagu Indikatif (Rp)	Lokasi	Sumber Dana	Prioritas					
								Nasional	Daerah				
1	2	3	4	8	9	10	11	12	13	14	15	16	
	X.XX.01.2.02.0002	Penyediaan Administrasi Pelaksanaan Tugas ASN	Jumlah Dokumen Hasil Penyediaan Administrasi Pelaksanaan Tugas ASN	3 Dokumen	44,160,000.00	Kab. Bantul, Piyungan, Semua Kel/Desa	DANA TRANSFER UMUM-DANA ALOKASI UMUM	Memperkuat Reformasi Politik, Hukum, dan Birokrasi, serta Memperkuat Pencegahan dan Pemberantasan Korupsi, Narkoba, Judi, dan Penyelundupan	Pemantapan Layanan Public Berbasis Teknologi Informatika	Kapanewon Piyungan	65.000.000,00	KAPANEWON PIYUNGAN	
	X.XX.01.2.02.0007	Koordinasi dan Penyusunan Laporan Keuangan Bulanan/ Triwulanan/ Semesteran SKPD	Jumlah Laporan Keuangan Bulanan/ Triwulanan/ Semesteran SKPD dan Laporan Koordinasi Penyusunan Laporan Keuangan Bulanan/Triwulanan/Semesteran SKPD	22 Laporan	5,100,000.00	Kab. Bantul, Piyungan, Semua Kel/Desa	DANA TRANSFER UMUM-DANA ALOKASI UMUM	Memperkuat Reformasi Politik, Hukum, dan Birokrasi, serta Memperkuat Pencegahan dan Pemberantasan Korupsi, Narkoba, Judi, dan Penyelundupan	Pemantapan Layanan Public Berbasis Teknologi Informatika	Kapanewon Piyungan	3.000.000,00	KAPANEWON PIYUNGAN	
	X.XX.01.2.05.	Administrasi Kepegawaian Perangkat Daerah	Capaian kinerja pengadministrasi kepegawaian perangkat Daerah	100 Persen	2,550,000.00			Memperkuat Reformasi Politik, Hukum, dan Birokrasi, serta Memperkuat Pencegahan dan Pemberantasan Korupsi, Narkoba, Judi, dan Penyelundupan	Pemantapan Layanan Public Berbasis Teknologi Informatika	Kapanewon Piyungan	3.000.000,00	KAPANEWON PIYUNGAN	
	X.XX.01.2.05.0005	Monitoring, Evaluasi, dan Penilaian Kinerja Pegawai	Jumlah Dokumen Monitoring, Evaluasi, dan Penilaian Kinerja Pegawai	1 Dokumen	2,550,000.00	Kab. Bantul, Piyungan, Semua Kel/Desa	DANA TRANSFER UMUM-DANA ALOKASI UMUM	Memperkuat Reformasi Politik, Hukum, dan Birokrasi, serta Memperkuat Pencegahan dan Pemberantasan Korupsi, Narkoba, Judi, dan Penyelundupan	Pemantapan Layanan Public Berbasis Teknologi Informatika	Kapanewon Piyungan	3.000.000,00	KAPANEWON PIYUNGAN	
	X.XX.01.2.06.	Administrasi Umum Perangkat Daerah	Capaian kinerja pengelolaan administrasi umum	100 Persen	154,386,606.00			Memperkuat Reformasi Politik, Hukum, dan Birokrasi, serta Memperkuat Pencegahan dan Pemberantasan Korupsi, Narkoba, Judi, dan Penyelundupan	Pemantapan Layanan Public Berbasis Teknologi Informatika	Kapanewon Piyungan	469.800.000,00	KAPANEWON PIYUNGAN	
	X.XX.01.2.06.0001	Penyediaan Komponen Instalasi Listrik/Penerangan Bangunan Kantor	Jumlah Paket Komponen Instalasi Listrik/Penerangan Bangunan Kantor yang Disediakan	4 Paket	8,195,170.00	Kab. Bantul, Piyungan, Semua Kel/Desa	DANA TRANSFER UMUM-DANA ALOKASI UMUM	Memperkuat Reformasi Politik, Hukum, dan Birokrasi, serta Memperkuat Pencegahan dan Pemberantasan Korupsi, Narkoba, Judi, dan Penyelundupan	Pemantapan Layanan Public Berbasis Teknologi Informatika	Kapanewon Piyungan	40.000.000,00	KAPANEWON PIYUNGAN	
	X.XX.01.2.06.0002	Penyediaan Peralatan dan Perlengkapan Kantor	Jumlah Paket Peralatan dan Perlengkapan Kantor yang Disediakan	4 Paket	17,812,136.00	Kab. Bantul, Piyungan, Semua Kel/Desa	DANA TRANSFER UMUM-DANA ALOKASI UMUM	Memperkuat Reformasi Politik, Hukum, dan Birokrasi, serta Memperkuat Pencegahan dan Pemberantasan Korupsi, Narkoba, Judi, dan Penyelundupan	Pemantapan Layanan Public Berbasis Teknologi Informatika	Kapanewon Piyungan	55.000.000,00	KAPANEWON PIYUNGAN	
	X.XX.01.2.06.0003	Penyediaan Peralatan Rumah Tangga	Jumlah Paket Peralatan Rumah Tangga yang Disediakan	4 Paket	8,301,100.00	Kab. Bantul, Piyungan, Semua Kel/Desa	DANA TRANSFER UMUM-DANA ALOKASI UMUM	Memperkuat Reformasi Politik, Hukum, dan Birokrasi, serta Memperkuat Pencegahan dan Pemberantasan Korupsi, Narkoba, Judi, dan Penyelundupan	Pemantapan Layanan Public Berbasis Teknologi Informatika	Kapanewon Piyungan	43.000.000,00	KAPANEWON PIYUNGAN	
	X.XX.01.2.06.0005	Penyediaan Barang Cetak dan Penggandaan	Jumlah Paket Barang Cetak dan Penggandaan yang Disediakan	4 Paket	12,355,200.00	Kab. Bantul, Piyungan, Semua Kel/Desa	DANA TRANSFER UMUM-DANA ALOKASI UMUM	Memperkuat Reformasi Politik, Hukum, dan Birokrasi, serta Memperkuat Pencegahan dan Pemberantasan Korupsi, Narkoba, Judi, dan Penyelundupan	Pemantapan Layanan Public Berbasis Teknologi Informatika	Kapanewon Piyungan	45.000.000,00	KAPANEWON PIYUNGAN	
	X.XX.01.2.06.0006	Penyediaan Bahan Bacaan dan Peraturan Perundang-undangan	Jumlah Dokumen Bahan Bacaan dan Peraturan Perundang-Undangan yang Disediakan	1 Dokumen	2,400,000.00	Kab. Bantul, Piyungan, Semua Kel/Desa	DANA TRANSFER UMUM-DANA ALOKASI UMUM	Memperkuat Reformasi Politik, Hukum, dan Birokrasi, serta Memperkuat Pencegahan dan Pemberantasan Korupsi, Narkoba, Judi, dan Penyelundupan	Pemantapan Layanan Public Berbasis Teknologi Informatika	Kapanewon Piyungan	6.800.000,00	KAPANEWON PIYUNGAN	

RENCANA KERJA PEMERINTAH DAERAH KABUPATEN BANTUL TAHUN 2025

No	Kode	Urusan / Bidang Urusan / Program / Kegiatan / Sub Kegiatan	Indikator Program / Kegiatan / Sub Kegiatan	Capaian Kinerja Dan Kerangka Pendanaan						Kelompok Sasaran	Prakiraan Maju Rencana Tahun 2026 Pagu Indikatif (Rp)	Perangkat Daerah Penanggung Jawab
				Target 2025	Pagu Indikatif (Rp)	Lokasi	Sumber Dana	Prioritas				
								Nasional	Daerah			
1	2	3	4	8	9	10	11	12	13	14	15	16
	X.XX.01.2.06.0009	Penyelenggaraan Rapat Koordinasi dan Konsultasi SKPD	Jumlah Laporan Penyelenggaraan Rapat Koordinasi dan Konsultasi SKPD	250 Laporan	100,693,000.00	Kab. Bantul, Piyungan, Semua Kel/Desa	DANA TRANSFER UMUM-DANA ALOKASI UMUM	Memperkuat Reformasi Politik, Hukum, dan Birokrasi, serta Memperkuat Pencegahan dan Pemberantasan Korupsi, Narkoba, Judi, dan Penyelundupan	Pemantapan Layanan Public Berbasis Teknologi Informatika	Kapanewon Piyungan	249.000.000,00	KAPANEWON PIYUNGAN
	X.XX.01.2.06.0010	Penatausahaan Arsip Dinamis pada SKPD	Jumlah Dokumen Penatausahaan Arsip Dinamis pada SKPD	1 Dokumen	2,080,000.00	Kab. Bantul, Piyungan, Semua Kel/Desa	DANA TRANSFER UMUM-DANA ALOKASI UMUM	Memperkuat Reformasi Politik, Hukum, dan Birokrasi, serta Memperkuat Pencegahan dan Pemberantasan Korupsi, Narkoba, Judi, dan Penyelundupan	Pemantapan Layanan Public Berbasis Teknologi Informatika	Kapanewon Piyungan	30.000.000,00	KAPANEWON PIYUNGAN
	X.XX.01.2.06.0011	Dukungan Pelaksanaan Sistem Pemerintahan Berbasis Elektronik pada SKPD	Jumlah Dokumen Dukungan Pelaksanaan Sistem Pemerintahan Berbasis Elektronik pada SKPD	1 Dokumen	2,550,000.00	Kab. Bantul, Piyungan, Semua Kel/Desa	DANA TRANSFER UMUM-DANA ALOKASI UMUM	Memperkuat Reformasi Politik, Hukum, dan Birokrasi, serta Memperkuat Pencegahan dan Pemberantasan Korupsi, Narkoba, Judi, dan Penyelundupan	Pemantapan Layanan Public Berbasis Teknologi Informatika	Kapanewon Piyungan	1.000.000,00	KAPANEWON PIYUNGAN
	X.XX.01.2.07.	Pengadaan Barang Milik Daerah Penunjang Urusan Pemerintah Daerah	Capaian kinerja pengadaan barang milik daerah	100 Persen	24,000,000.00			Memperkuat Reformasi Politik, Hukum, dan Birokrasi, serta Memperkuat Pencegahan dan Pemberantasan Korupsi, Narkoba, Judi, dan Penyelundupan	Pemantapan Layanan Public Berbasis Teknologi Informatika	Kapanewon Piyungan	200.000.000,00	KAPANEWON PIYUNGAN
	X.XX.01.2.07.0006	Pengadaan Peralatan dan Mesin Lainnya	Jumlah Unit Peralatan dan Mesin Lainnya yang Disediakan	7 Unit	24,000,000.00	Kab. Bantul, Piyungan, Semua Kel/Desa	DANA TRANSFER UMUM-DANA ALOKASI UMUM	Memperkuat Reformasi Politik, Hukum, dan Birokrasi, serta Memperkuat Pencegahan dan Pemberantasan Korupsi, Narkoba, Judi, dan Penyelundupan	Pemantapan Layanan Public Berbasis Teknologi Informatika	Kapanewon Piyungan	200.000.000,00	KAPANEWON PIYUNGAN
	X.XX.01.2.08.	Penyediaan Jasa Penunjang Urusan Pemerintahan Daerah	Capaian kinerja penyediaan jasa penunjang urusan pemerintah daerah	100 Persen	189,620,464.00			Memperkuat Reformasi Politik, Hukum, dan Birokrasi, serta Memperkuat Pencegahan dan Pemberantasan Korupsi, Narkoba, Judi, dan Penyelundupan	Pemantapan Layanan Public Berbasis Teknologi Informatika	Kapanewon Piyungan	305.000.000,00	KAPANEWON PIYUNGAN
	X.XX.01.2.08.0002	Penyediaan Jasa Komunikasi, Sumber Daya Air dan Listrik	Jumlah Laporan Penyediaan Jasa Komunikasi, Sumber Daya Air dan Listrik yang Disediakan	12 Laporan	66,000,000.00	Kab. Bantul, Piyungan, Semua Kel/Desa	DANA TRANSFER UMUM-DANA ALOKASI UMUM	Memperkuat Reformasi Politik, Hukum, dan Birokrasi, serta Memperkuat Pencegahan dan Pemberantasan Korupsi, Narkoba, Judi, dan Penyelundupan	Pemantapan Layanan Public Berbasis Teknologi Informatika	Kapanewon Piyungan	80.000.000,00	KAPANEWON PIYUNGAN
	X.XX.01.2.08.0003	Penyediaan Jasa Peralatan dan Perlengkapan Kantor	Jumlah Laporan Penyediaan Jasa Peralatan dan Perlengkapan Kantor yang Disediakan	4 Laporan	12,400,000.00	Kab. Bantul, Piyungan, Semua Kel/Desa	DANA TRANSFER UMUM-DANA ALOKASI UMUM	Memperkuat Reformasi Politik, Hukum, dan Birokrasi, serta Memperkuat Pencegahan dan Pemberantasan Korupsi, Narkoba, Judi, dan Penyelundupan	Pemantapan Layanan Public Berbasis Teknologi Informatika	Kapanewon Piyungan	50.000.000,00	KAPANEWON PIYUNGAN
	X.XX.01.2.08.0004	Penyediaan Jasa Pelayanan Umum Kantor	Jumlah Laporan Penyediaan Jasa Pelayanan Umum Kantor yang Disediakan	4 Laporan	111,220,464.00	Kab. Bantul, Piyungan, Semua Kel/Desa	DANA TRANSFER UMUM-DANA ALOKASI UMUM	Memperkuat Reformasi Politik, Hukum, dan Birokrasi, serta Memperkuat Pencegahan dan Pemberantasan Korupsi, Narkoba, Judi, dan Penyelundupan	Pemantapan Layanan Public Berbasis Teknologi Informatika	Kapanewon Piyungan	175.000.000,00	KAPANEWON PIYUNGAN
	X.XX.01.2.09.	Pemeliharaan Barang Milik Daerah Penunjang Urusan Pemerintahan Daerah	Capaian kinerja pemeliharaan barang milik daerah	100 Persen	176,983,850.00			Memperkuat Reformasi Politik, Hukum, dan Birokrasi, serta Memperkuat Pencegahan dan Pemberantasan Korupsi, Narkoba, Judi, dan Penyelundupan	Pemantapan Layanan Public Berbasis Teknologi Informatika	Kapanewon Piyungan	278.591.000,00	KAPANEWON PIYUNGAN

RENCANA KERJA PEMERINTAH DAERAH KABUPATEN BANTUL TAHUN 2025

No	Kode	Urusan / Bidang Urusan / Program / Kegiatan / Sub Kegiatan	Indikator Program / Kegiatan / Sub Kegiatan	Capaian Kinerja Dan Kerangka Pendanaan							Kelompok Sasaran	Prakiraan Maju Rencana Tahun 2026 Pagu Indikatif (Rp)	Perangkat Daerah Penanggung Jawab
				Target 2025	Pagu Indikatif (Rp)	Lokasi	Sumber Dana	Prioritas					
								Nasional	Daerah				
1	2	3	4	8	9	10	11	12	13	14	15	16	
	X.XX.01.2.09.0001	Penyediaan Jasa Pemeliharaan, Biaya Pemeliharaan, dan Pajak Kendaraan Perorangan Dinas atau Kendaraan Dinas Jabatan	Jumlah Kendaraan Perorangan Dinas atau Kendaraan Dinas Jabatan yang Dipelihara dan dibayarkan Pajaknya	7 Unit	164,821,550.00	Kab. Bantul, Piyungan, Semua Kel/Desa	DANA TRANSFER UMUM-DANA ALOKASI UMUM	Memperkuat Reformasi Politik, Hukum, dan Birokrasi, serta Memperkuat Pencegahan dan Pemberantasan Korupsi, Narkoba, Judi, dan Penyelundupan	Pemantapan Layanan Public Berbasis Teknologi Informatika	Kapanewon Piyungan	170.000.000,00	KAPANEWON PIYUNGAN	
	X.XX.01.2.09.0010	Pemeliharaan/Rehabilitasi Sarana dan Prasarana Gedung Kantor atau Bangunan Lainnya	Jumlah Sarana dan Prasarana Gedung Kantor atau Bangunan Lainnya yang Dipelihara/Direhabilitasi	2 Unit	12,162,300.00	Kab. Bantul, Piyungan, Semua Kel/Desa	DANA TRANSFER UMUM-DANA ALOKASI UMUM	Memperkuat Reformasi Politik, Hukum, dan Birokrasi, serta Memperkuat Pencegahan dan Pemberantasan Korupsi, Narkoba, Judi, dan Penyelundupan	Pemantapan Layanan Public Berbasis Teknologi Informatika	Kapanewon Piyungan	108.591.000,00	KAPANEWON PIYUNGAN	
		Kapanewon Dlingo			3,996,807,836.00						4.598.320.490,00		
	2	URUSAN PEMERINTAHAN WAJIB YANG TIDAK BERKAITAN DENGAN PELAYANAN DASAR			100,000,000.00						100.000.000,00		
	2.22	URUSAN PEMERINTAHAN BIDANG KEBUDAYAAN			100,000,000.00						100.000.000,00		
256	2.22.08	PROGRAM PENYELENGGARAAN KEISTIMEWAAN YOGYAKARTA URUSAN KEBUDAYAAN	Cakupan pembinaan kelembagaan adat dan tradisi	100 Persen	100,000,000.00						100.000.000,00	KAPANEWON DLINGO	
	2.22.08.5.07.	Adat, Seni, Tradisi dan Lembaga Budaya	Persentase kegiatan adat dan tradisi yang dilaksanakan	100 Persen	100,000,000.00			Memperkuat Reformasi Politik, Hukum, dan Birokrasi, serta Memperkuat Pencegahan dan Pemberantasan Korupsi, Narkoba, Judi, dan Penyelundupan	Pemantapan Layanan Public Berbasis Teknologi Informatika	Masyarakat, pelaku seni budaya, UMKM	100.000.000,00	KAPANEWON DLINGO	
	2.22.08.5.07.0006	Gelar Budaya Jogja	Jumlah Laporan Gelar Budaya Yogyakarta	1 Laporan	100,000,000.00	Kab. Bantul, Dlingo, Semua Kel/Desa	BANTUAN KEUANGAN KHUSUS DARI PEMERINTAH DAERAH PROVINSI	Memperkuat Reformasi Politik, Hukum, dan Birokrasi, serta Memperkuat Pencegahan dan Pemberantasan Korupsi, Narkoba, Judi, dan Penyelundupan	Pemantapan Layanan Public Berbasis Teknologi Informatika	Masyarakat, pelaku seni budaya, UMKM	100.000.000,00	KAPANEWON DLINGO	
	4	UNSUR PENDUKUNG URUSAN PEMERINTAHAN			40,000,000.00						40.000.000,00		
	4.01	SEKRETARIAT DAERAH			40,000,000.00						40.000.000,00		
257	4.01.04	PROGRAM PENYELENGGARAAN KEISTIMEWAAN YOGYAKARTA URUSAN KELEMBAGAAN DAN KETATALAKSANAAN	Persentase Perencanaan dan Pengendalian Urusan Keistimewaan yang Berkualitas	100 Persen	40,000,000.00						40.000.000,00	KAPANEWON DLINGO	
	4.01.04.5.01.	Penataan Kelembagaan dan Ketatalaksanaan Keistimewaan	Terlaksananya penerapan dan pendampingan keistimewaan di kapanewon dan kalurahan	100 Persen	40,000,000.00			Memperkuat Reformasi Politik, Hukum, dan Birokrasi, serta Memperkuat Pencegahan dan Pemberantasan Korupsi, Narkoba, Judi, dan Penyelundupan	Pemantapan layanan public berbasis Teknologi Informatika	Kapanewon dan Kalurahan	40.000.000,00	KAPANEWON DLINGO	
	4.01.04.5.01.0007	Penerapan dan Pendampingan Keistimewaan di Kapanewon/Kemantren dan Kalurahan/ Kelurahan	Jumlah Dokumen Hasil Penerapan Keistimewaan di Kapanewon/Kemantren dan Kalurahan/Kelurahan yang Didampingi	3 Dokumen	40,000,000.00	Kab. Bantul, Dlingo, Semua Kel/Desa	BANTUAN KEUANGAN KHUSUS DARI PEMERINTAH PROVINSI	Memperkuat Reformasi Politik, Hukum, dan Birokrasi, serta Memperkuat Pencegahan dan Pemberantasan Korupsi, Narkoba, Judi, dan Penyelundupan	Pemantapan layanan public berbasis Teknologi Informatika	Kapanewon dan Kalurahan	40.000.000,00	KAPANEWON DLINGO	
	7	UNSUR KEWILAYAHAN			3,856,807,836.00						4.458.320.490,00		
	7.01	KECAMATAN			3,856,807,836.00						4.458.320.490,00		
258	7.01.01	PROGRAM PENUNJANG URUSAN PEMERINTAHAN DAERAH KABUPATEN/KOTA	Capaian Nilai Akuntabilitas Kinerja Instansi Pemerintah (AKIP)	88 angka	3,533,636,836.00						3.853.320.490,00	KAPANEWON DLINGO	

RENCANA KERJA PEMERINTAH DAERAH KABUPATEN BANTUL TAHUN 2025

No	Kode	Urusan / Bidang Urusan / Program / Kegiatan / Sub Kegiatan	Indikator Program / Kegiatan / Sub Kegiatan	Capaian Kinerja Dan Kerangka Pendanaan						Kelompok Sasaran	Prakiraan Maju Rencana Tahun 2026 Pagu Indikatif (Rp)	Perangkat Daerah Penanggung Jawab
				Target 2025	Pagu Indikatif (Rp)	Lokasi	Sumber Dana	Prioritas				
								Nasional	Daerah			
1	2	3	4	8	9	10	11	12	13	14	15	16
	7.01.01.2.01.	Perencanaan, Penganggaran, dan Evaluasi Kinerja Perangkat Daerah	Capaian kinerja perencanaan dan evaluasi perangkat daerah	100 Persen	4,250,000.00			Memperkuat Reformasi Politik, Hukum, dan Birokrasi, serta Memperkuat Pencegahan dan Pemberantasan Korupsi, Narkoba, Judi, dan Penyelundupan	Pemantapan Layanan Public Berbasis Teknologi Informatika	ASN Kapanewon	20.000.000,00	KAPANEWON DLINGO
	7.01.01.2.01.0001	Penyusunan Dokumen Perencanaan Perangkat Daerah	Jumlah Dokumen Perencanaan Perangkat Daerah	7 Dokumen	2,125,000.00	Kab. Bantul, Dlingo, Semua Kel/Desa	DANA TRANSFER UMUM-DANA ALOKASI UMUM	Memperkuat Reformasi Politik, Hukum, dan Birokrasi, serta Memperkuat Pencegahan dan Pemberantasan Korupsi, Narkoba, Judi, dan Penyelundupan	Pemantapan Layanan Public Berbasis Teknologi Informatika	ASN Kapanewon	10.000.000,00	KAPANEWON DLINGO
	7.01.01.2.01.0007	Evaluasi Kinerja Perangkat Daerah	Jumlah Laporan Evaluasi Kinerja Perangkat Daerah	5 Laporan	2,125,000.00	Kab. Bantul, Dlingo, Semua Kel/Desa	DANA TRANSFER UMUM-DANA ALOKASI UMUM	Memperkuat Reformasi Politik, Hukum, dan Birokrasi, serta Memperkuat Pencegahan dan Pemberantasan Korupsi, Narkoba, Judi, dan Penyelundupan	Pemantapan Layanan Public Berbasis Teknologi Informatika	ASN Kapanewon	10.000.000,00	KAPANEWON DLINGO
	7.01.01.2.02.	Administrasi Keuangan Perangkat Daerah	Capaian kinerja pengadministrasian keuangan perangkat daerah	80 angka	2,955,513,760.00			Memperkuat Reformasi Politik, Hukum, dan Birokrasi, serta Memperkuat Pencegahan dan Pemberantasan Korupsi, Narkoba, Judi, dan Penyelundupan	Pemantapan Layanan Public Berbasis Teknologi Informatika	ASN Kapanewon	2.525.394.490,00	KAPANEWON DLINGO
	7.01.01.2.02.0001	Penyediaan Gaji dan Tunjangan ASN	Jumlah Orang yang Menerima Gaji dan Tunjangan ASN	20 Orang/bulan	2,912,888,760.00	Kab. Bantul, Dlingo, Semua Kel/Desa	DANA TRANSFER UMUM-DANA ALOKASI UMUM	Memperkuat Reformasi Politik, Hukum, dan Birokrasi, serta Memperkuat Pencegahan dan Pemberantasan Korupsi, Narkoba, Judi, dan Penyelundupan	Pemantapan Layanan Public Berbasis Teknologi Informatika	ASN Kapanewon	2.365.394.490,00	KAPANEWON DLINGO
	7.01.01.2.02.0002	Penyediaan Administrasi Pelaksanaan Tugas ASN	Jumlah Dokumen Hasil Penyediaan Administrasi Pelaksanaan Tugas ASN	3 Dokumen	40,500,000.00	Kab. Bantul, Dlingo, Semua Kel/Desa	DANA TRANSFER UMUM-DANA ALOKASI UMUM	Memperkuat Reformasi Politik, Hukum, dan Birokrasi, serta Memperkuat Pencegahan dan Pemberantasan Korupsi, Narkoba, Judi, dan Penyelundupan	Pemantapan Layanan Public Berbasis Teknologi Informatika	ASN Kapanewon	150.000.000,00	KAPANEWON DLINGO
	7.01.01.2.02.0007	Koordinasi dan Penyusunan Laporan Keuangan Bulanan/ Triwulanan/ Semesteran SKPD	Jumlah Laporan Keuangan Bulanan/ Triwulanan/ Semesteran SKPD dan Laporan Koordinasi Penyusunan Laporan Keuangan Bulanan/Triwulanan/Semesteran SKPD	22 Laporan	2,125,000.00	Kab. Bantul, Dlingo, Semua Kel/Desa	DANA TRANSFER UMUM-DANA ALOKASI UMUM	Memperkuat Reformasi Politik, Hukum, dan Birokrasi, serta Memperkuat Pencegahan dan Pemberantasan Korupsi, Narkoba, Judi, dan Penyelundupan	Pemantapan Layanan Public Berbasis Teknologi Informatika	ASN Kapanewon	10.000.000,00	KAPANEWON DLINGO
	7.01.01.2.05.	Administrasi Kepegawaian Perangkat Daerah	Capaian Kinerja Administrasi Kepegawaian Perangkat daerah	100 Persen	1,062,500.00			Memperkuat Reformasi Politik, Hukum, dan Birokrasi, serta Memperkuat Pencegahan dan Pemberantasan Korupsi, Narkoba, Judi, dan Penyelundupan	Pemantapan Layanan Public Berbasis Teknologi Informatika	ASN Kapanewon	5.000.000,00	KAPANEWON DLINGO
	7.01.01.2.05.0005	Monitoring, Evaluasi, dan Penilaian Kinerja Pegawai	Jumlah Dokumen Monitoring, Evaluasi, dan Penilaian Kinerja Pegawai	1 Dokumen	1,062,500.00	Kab. Bantul, Dlingo, Semua Kel/Desa	DANA TRANSFER UMUM-DANA ALOKASI UMUM	Memperkuat Reformasi Politik, Hukum, dan Birokrasi, serta Memperkuat Pencegahan dan Pemberantasan Korupsi, Narkoba, Judi, dan Penyelundupan	Pemantapan Layanan Public Berbasis Teknologi Informatika	ASN Kapanewon	5.000.000,00	KAPANEWON DLINGO
	7.01.01.2.06.	Administrasi Umum Perangkat Daerah	Capaian kinerja pengelolaan administrasi umum	100 Persen	194,940,996.00			Memperkuat Reformasi Politik, Hukum, dan Birokrasi, serta Memperkuat Pencegahan dan Pemberantasan Korupsi, Narkoba, Judi, dan Penyelundupan	Pemantapan Layanan Public Berbasis Teknologi Informatika	ASN Kapanewon	435.000.000,00	KAPANEWON DLINGO

RENCANA KERJA PEMERINTAH DAERAH KABUPATEN BANTUL TAHUN 2025

No	Kode	Urusan / Bidang Urusan / Program / Kegiatan / Sub Kegiatan	Indikator Program / Kegiatan / Sub Kegiatan	Capaian Kinerja Dan Kerangka Pendanaan						Kelompok Sasaran	Prakiraan Maju Rencana Tahun 2026 Pagu Indikatif (Rp)	Perangkat Daerah Penanggung Jawab
				Target 2025	Pagu Indikatif (Rp)	Lokasi	Sumber Dana	Prioritas				
								Nasional	Daerah			
1	2	3	4	8	9	10	11	12	13	14	15	16
	7.01.01.2.06.0001	Penyediaan Komponen Instalasi Listrik/Penerangan Bangunan Kantor	Jumlah Paket Komponen Instalasi Listrik/Penerangan Bangunan Kantor yang Disediakan	4 Paket	10,043,630.00	Kab. Bantul, Dlingo, Semua Kel/Desa	DANA TRANSFER UMUM-DANA ALOKASI UMUM	Memperkuat Reformasi Politik, Hukum, dan Birokrasi, serta Memperkuat Pencegahan dan Pemberantasan Korupsi, Narkoba, Judi, dan Penyelundupan	Pemantapan Layanan Public Berbasis Teknologi Informatika	ASN Kapanewon	50.000.000,00	KAPANEWON DLINGO
	7.01.01.2.06.0002	Penyediaan Peralatan dan Perlengkapan Kantor	Jumlah Paket Peralatan dan Perlengkapan Kantor yang Disediakan	4 Paket	21,409,366.00	Kab. Bantul, Dlingo, Semua Kel/Desa	DANA TRANSFER UMUM-DANA ALOKASI UMUM	Memperkuat Reformasi Politik, Hukum, dan Birokrasi, serta Memperkuat Pencegahan dan Pemberantasan Korupsi, Narkoba, Judi, dan Penyelundupan	Pemantapan Layanan Public Berbasis Teknologi Informatika	ASN Kapanewon	80.000.000,00	KAPANEWON DLINGO
	7.01.01.2.06.0003	Penyediaan Peralatan Rumah Tangga	Jumlah Paket Peralatan Rumah Tangga yang Disediakan	4 Paket	9,221,400.00	Kab. Bantul, Dlingo, Semua Kel/Desa	DANA TRANSFER UMUM-DANA ALOKASI UMUM	Memperkuat Reformasi Politik, Hukum, dan Birokrasi, serta Memperkuat Pencegahan dan Pemberantasan Korupsi, Narkoba, Judi, dan Penyelundupan	Pemantapan Layanan Public Berbasis Teknologi Informatika	ASN Kapanewon	45.000.000,00	KAPANEWON DLINGO
	7.01.01.2.06.0005	Penyediaan Barang Cetak dan Penggandaan	Jumlah Paket Barang Cetak dan Penggandaan yang Disediakan	4 Paket	7,704,600.00	Kab. Bantul, Dlingo, Semua Kel/Desa	DANA TRANSFER UMUM-DANA ALOKASI UMUM	Memperkuat Reformasi Politik, Hukum, dan Birokrasi, serta Memperkuat Pencegahan dan Pemberantasan Korupsi, Narkoba, Judi, dan Penyelundupan	Pemantapan Layanan Public Berbasis Teknologi Informatika	ASN Kapanewon	45.000.000,00	KAPANEWON DLINGO
	7.01.01.2.06.0006	Penyediaan Bahan Bacaan dan Peraturan Perundang-undangan	Jumlah Dokumen Bahan Bacaan dan Peraturan Perundang-Undangan yang Disediakan	1 Dokumen	2,400,000.00	Kab. Bantul, Dlingo, Semua Kel/Desa	DANA TRANSFER UMUM-DANA ALOKASI UMUM	Memperkuat Reformasi Politik, Hukum, dan Birokrasi, serta Memperkuat Pencegahan dan Pemberantasan Korupsi, Narkoba, Judi, dan Penyelundupan	Pemantapan Layanan Public Berbasis Teknologi Informatika	ASN Kapanewon	10.000.000,00	KAPANEWON DLINGO
	7.01.01.2.06.0009	Penyelenggaraan Rapat Koordinasi dan Konsultasi SKPD	Jumlah Laporan Penyelenggaraan Rapat Koordinasi dan Konsultasi SKPD	345 Laporan	139,912,000.00	Semua Kota/Kab, Semua Kecamatan, Semua Kel/Desa	DANA TRANSFER UMUM-DANA ALOKASI UMUM	Memperkuat Reformasi Politik, Hukum, dan Birokrasi, serta Memperkuat Pencegahan dan Pemberantasan Korupsi, Narkoba, Judi, dan Penyelundupan	Pemantapan Layanan Public Berbasis Teknologi Informatika	ASN Kapanewon	190.000.000,00	KAPANEWON DLINGO
	7.01.01.2.06.0010	Penatausahaan Arsip Dinamis pada SKPD	Jumlah Dokumen Penatausahaan Arsip Dinamis pada SKPD	1 Dokumen	2,125,000.00	Kab. Bantul, Dlingo, Semua Kel/Desa	DANA TRANSFER UMUM-DANA ALOKASI UMUM	Memperkuat Reformasi Politik, Hukum, dan Birokrasi, serta Memperkuat Pencegahan dan Pemberantasan Korupsi, Narkoba, Judi, dan Penyelundupan	Pemantapan Layanan Public Berbasis Teknologi Informatika	ASN Kapanewon	10.000.000,00	KAPANEWON DLINGO
	7.01.01.2.06.0011	Dukungan Pelaksanaan Sistem Pemerintahan Berbasis Elektronik pada SKPD	Jumlah Dokumen Dukungan Pelaksanaan Sistem Pemerintahan Berbasis Elektronik pada SKPD	1 Dokumen	2,125,000.00	Kab. Bantul, Dlingo, Semua Kel/Desa	DANA TRANSFER UMUM-DANA ALOKASI UMUM	Memperkuat Reformasi Politik, Hukum, dan Birokrasi, serta Memperkuat Pencegahan dan Pemberantasan Korupsi, Narkoba, Judi, dan Penyelundupan	Pemantapan Layanan Public Berbasis Teknologi Informatika	ASN Kapanewon	5.000.000,00	KAPANEWON DLINGO
	7.01.01.2.07.	Pengadaan Barang Milik Daerah Penunjang Urusan Pemerintah Daerah	Capaian kinerja Pengadaan Barang Milik Daerah	100 Persen	15,000,000.00			Memperkuat Reformasi Politik, Hukum, dan Birokrasi, serta Memperkuat Pencegahan dan Pemberantasan Korupsi, Narkoba, Judi, dan Penyelundupan	Pemantapan Layanan Public Berbasis Teknologi Informatika	ASN Kapanewon	45.000.000,00	KAPANEWON DLINGO
	7.01.01.2.07.0006	Pengadaan Peralatan dan Mesin Lainnya	Jumlah Unit Peralatan dan Mesin Lainnya yang Disediakan	1 Unit	15,000,000.00	Kab. Bantul, Dlingo, Semua Kel/Desa	DANA TRANSFER UMUM-DANA ALOKASI UMUM	Memperkuat Reformasi Politik, Hukum, dan Birokrasi, serta Memperkuat Pencegahan dan Pemberantasan Korupsi, Narkoba, Judi, dan Penyelundupan	Pemantapan Layanan Public Berbasis Teknologi Informatika	ASN Kapanewon	45.000.000,00	KAPANEWON DLINGO

RENCANA KERJA PEMERINTAH DAERAH KABUPATEN BANTUL TAHUN 2025

No	Kode	Urusan / Bidang Urusan / Program / Kegiatan / Sub Kegiatan	Indikator Program / Kegiatan / Sub Kegiatan	Capaian Kinerja Dan Kerangka Pendanaan						Kelompok Sasaran	Prakiraan Maju Rencana Tahun 2026 Pagu Indikatif (Rp)	Perangkat Daerah Penanggung Jawab
				Target 2025	Pagu Indikatif (Rp)	Lokasi	Sumber Dana	Prioritas				
								Nasional	Daerah			
1	2	3	4	8	9	10	11	12	13	14	15	16
	7.01.01.2.08.	Penyediaan Jasa Penunjang Urusan Pemerintahan Daerah	Capaian kinerja penyediaan jasa penunjang urusan pemerintah daerah	100 Persen	188,715,580.00			Memperkuat Reformasi Politik, Hukum, dan Birokrasi, serta Memperkuat Pencegahan dan Pemberantasan Korupsi, Narkoba, Judi, dan Penyelundupan	Pemantapan Layanan Public Berbasis Teknologi Informatika	ASN Kapanewon	365.000.000,00	KAPANEWON DLINGO
	7.01.01.2.08.0002	Penyediaan Jasa Komunikasi, Sumber Daya Air dan Listrik	Jumlah Laporan Penyediaan Jasa Komunikasi, Sumber Daya Air dan Listrik yang Disediakan	12 Laporan	36,700,000.00	Kab. Bantul, Dlingo, Semua Kel/Desa	DANA TRANSFER UMUM-DANA ALOKASI UMUM	Memperkuat Reformasi Politik, Hukum, dan Birokrasi, serta Memperkuat Pencegahan dan Pemberantasan Korupsi, Narkoba, Judi, dan Penyelundupan	Pemantapan Layanan Public Berbasis Teknologi Informatika	ASN Kapanewon	110.000.000,00	KAPANEWON DLINGO
	7.01.01.2.08.0003	Penyediaan Jasa Peralatan dan Perlengkapan Kantor	Jumlah Laporan Penyediaan Jasa Peralatan dan Perlengkapan Kantor yang Disediakan	4 Laporan	12,390,000.00	Kab. Bantul, Dlingo, Semua Kel/Desa	DANA TRANSFER UMUM-DANA ALOKASI UMUM	Memperkuat Reformasi Politik, Hukum, dan Birokrasi, serta Memperkuat Pencegahan dan Pemberantasan Korupsi, Narkoba, Judi, dan Penyelundupan	Pemantapan Layanan Public Berbasis Teknologi Informatika	ASN Kapanewon	45.000.000,00	KAPANEWON DLINGO
	7.01.01.2.08.0004	Penyediaan Jasa Pelayanan Umum Kantor	Jumlah Laporan Penyediaan Jasa Pelayanan Umum Kantor yang Disediakan	5 Laporan	139,625,580.00	Kab. Bantul, Dlingo, Semua Kel/Desa	DANA TRANSFER UMUM-DANA ALOKASI UMUM	Memperkuat Reformasi Politik, Hukum, dan Birokrasi, serta Memperkuat Pencegahan dan Pemberantasan Korupsi, Narkoba, Judi, dan Penyelundupan	Pemantapan Layanan Public Berbasis Teknologi Informatika	ASN Kapanewon	210.000.000,00	KAPANEWON DLINGO
	7.01.01.2.09.	Pemeliharaan Barang Milik Daerah Penunjang Urusan Pemerintahan Daerah	Capaian Kinerja Pemeliharaan Barang Milik Daerah	100 Persen	174,154,000.00			Memperkuat Reformasi Politik, Hukum, dan Birokrasi, serta Memperkuat Pencegahan dan Pemberantasan Korupsi, Narkoba, Judi, dan Penyelundupan	Pemantapan Layanan Public Berbasis Teknologi Informatika	ASN Kapanewon	457.926.000,00	KAPANEWON DLINGO
	7.01.01.2.09.0001	Penyediaan Jasa Pemeliharaan, Biaya Pemeliharaan, dan Pajak Kendaraan Perorangan Dinas atau Kendaraan Dinas Jabatan	Jumlah Kendaraan Perorangan Dinas atau Kendaraan Dinas Jabatan yang Dipelihara dan Dibayarkan Pajaknya	7 Unit	163,696,000.00	Kab. Bantul, Dlingo, Semua Kel/Desa	DANA TRANSFER UMUM-DANA ALOKASI UMUM	Memperkuat Reformasi Politik, Hukum, dan Birokrasi, serta Memperkuat Pencegahan dan Pemberantasan Korupsi, Narkoba, Judi, dan Penyelundupan	Pemantapan Layanan Public Berbasis Teknologi Informatika	ASN Kapanewon	180.000.000,00	KAPANEWON DLINGO
	7.01.01.2.09.0009	Pemeliharaan/Rehabilitasi Gedung Kantor dan Bangunan Lainnya	Jumlah Gedung Kantor dan Bangunan Lainnya yang Dipelihara/Direhabilitasi	2 Unit	10,458,000.00	Kab. Bantul, Dlingo, Semua Kel/Desa	DANA TRANSFER UMUM-DANA ALOKASI UMUM	Memperkuat Reformasi Politik, Hukum, dan Birokrasi, serta Memperkuat Pencegahan dan Pemberantasan Korupsi, Narkoba, Judi, dan Penyelundupan	Pemantapan Layanan Public Berbasis Teknologi Informatika	ASN Kapanewon	277.926.000,00	KAPANEWON DLINGO
259	7.01.02	PROGRAM PENYELENGGARAAN PEMERINTAHAN DAN PELAYANAN PUBLIK	Cakupan Penyelenggaraan Pemerintahan dan Pelayanan Publik	100 Persen	40,585,000.00						145.000.000,00	KAPANEWON DLINGO
	7.01.02.2.01.	Koordinasi Penyelenggaraan Kegiatan Pemerintahan di Tingkat Kecamatan	Capaian kinerja penyelenggaraan pemerintahan kapanewon	100 Persen	29,760,000.00			Memperkuat Reformasi Politik, Hukum, dan Birokrasi, serta Memperkuat Pencegahan dan Pemberantasan Korupsi, Narkoba, Judi, dan Penyelundupan	Pemantapan Layanan Public Berbasis Teknologi Informatika	Kapanewon dan Kalurahan	95.000.000,00	KAPANEWON DLINGO
	7.01.02.2.01.0001	Koordinasi/Sinergi Perencanaan dan Pelaksanaan Kegiatan Pemerintahan dengan Perangkat Daerah dan Instansi Vertikal Terkait	Jumlah Laporan Koordinasi/Sinergi Perencanaan dan Pelaksanaan Kegiatan Pemerintahan dengan Perangkat Daerah dan Instansi Vertikal Terkait	4 Laporan	6,375,000.00	Kab. Bantul, Dlingo, Semua Kel/Desa	DANA TRANSFER UMUM-DANA ALOKASI UMUM	Memperkuat Reformasi Politik, Hukum, dan Birokrasi, serta Memperkuat Pencegahan dan Pemberantasan Korupsi, Narkoba, Judi, dan Penyelundupan	Pemantapan Layanan Public Berbasis Teknologi Informatika	Kapanewon dan Kalurahan	35.000.000,00	KAPANEWON DLINGO

RENCANA KERJA PEMERINTAH DAERAH KABUPATEN BANTUL TAHUN 2025

No	Kode	Urusan / Bidang Urusan / Program / Kegiatan / Sub Kegiatan	Indikator Program / Kegiatan / Sub Kegiatan	Capaian Kinerja Dan Kerangka Pendanaan						Kelompok Sasaran	Prakiraan Maju Rencana Tahun 2026 Pagu Indikatif (Rp)	Perangkat Daerah Penanggung Jawab
				Target 2025	Pagu Indikatif (Rp)	Lokasi	Sumber Dana	Prioritas				
								Nasional	Daerah			
1	2	3	4	8	9	10	11	12	13	14	15	16
	7.01.02.2.01.0002	Peningkatan Efektivitas Kegiatan Pemerintahan di Tingkat Kecamatan	Jumlah Dokumen Peningkatan Efektivitas Kegiatan Pemerintahan di Tingkat Kecamatan	6 Dokumen	23,385,000.00	Kab. Bantul, Dlingo, Semua Kel/Desa	DANA TRANSFER UMUM-DANA ALOKASI UMUM	Memperkuat Reformasi Politik, Hukum, dan Birokrasi, serta Memperkuat Pencegahan dan Pemberantasan Korupsi, Narkoba, Judi, dan Penyelundupan	Pemantapan Layanan Public Berbasis Teknologi Informatika	Kapanewon dan Kalurahan	60.000.000,00	KAPANEWON DLINGO
	7.01.02.2.04.	Pelaksanaan Urusan Pemerintahan yang Dilimpahkan kepada Camat	Capaian kinerja pelayanan kapanewon	88 angka	10,825,000.00			Memperkuat Reformasi Politik, Hukum, dan Birokrasi, serta Memperkuat Pencegahan dan Pemberantasan Korupsi, Narkoba, Judi, dan Penyelundupan	Pemantapan Layanan Public Berbasis Teknologi Informatika	ASN Kapanewon	50.000.000,00	KAPANEWON DLINGO
	7.01.02.2.04.0002	Pelaksanaan Urusan Pemerintahan yang terkait dengan Nonperizinan	Jumlah Laporan Pelaksanaan Nonperizinan pada Urusan Pemerintahan	2 Laporan	10,825,000.00	Kab. Bantul, Dlingo, Semua Kel/Desa	DANA TRANSFER UMUM-DANA ALOKASI UMUM	Memperkuat Reformasi Politik, Hukum, dan Birokrasi, serta Memperkuat Pencegahan dan Pemberantasan Korupsi, Narkoba, Judi, dan Penyelundupan	Pemantapan Layanan Public Berbasis Teknologi Informatika	ASN Kapanewon	50.000.000,00	KAPANEWON DLINGO
260	7.01.03	PROGRAM PEMBERDAYAAN MASYARAKAT DESA DAN KELURAHAN	Cakupan Pemberdayaan kepada Masyarakat	100 Persen	126,391,000.00						245.000.000,00	KAPANEWON DLINGO
	7.01.03.2.01.	Koordinasi Kegiatan Pemberdayaan Desa	Capaian kinerja pemberdayaan masyarakat kalurahan	100 Persen	80,266,000.00			Memperkuat Reformasi Politik, Hukum, dan Birokrasi, serta Memperkuat Pencegahan dan Pemberantasan Korupsi, Narkoba, Judi, dan Penyelundupan	Pemantapan Layanan Public Berbasis Teknologi Informatika	Masyarakat, Kalurahan, dan Kapanewon	145.000.000,00	KAPANEWON DLINGO
	7.01.03.2.01.0001	Peningkatan Partisipasi Masyarakat dalam Forum Musyawarah Perencanaan Pembangunan di Desa	Jumlah Lembaga Kemasyarakatan yang Berpartisipasi dalam Forum Musyawarah Perencanaan Pembangunan di Desa	10 Lembaga Kemasyarakatan	20,241,000.00	Kab. Bantul, Dlingo, Semua Kel/Desa	DANA TRANSFER UMUM-DANA ALOKASI UMUM	Memperkuat Reformasi Politik, Hukum, dan Birokrasi, serta Memperkuat Pencegahan dan Pemberantasan Korupsi, Narkoba, Judi, dan Penyelundupan	Pemantapan Layanan Public Berbasis Teknologi Informatika	Masyarakat, Kalurahan, dan Kapanewon	35.000.000,00	KAPANEWON DLINGO
	7.01.03.2.01.0003	Peningkatan Efektivitas Kegiatan Pemberdayaan Masyarakat di Wilayah Kecamatan	Jumlah Laporan Peningkatan Efektivitas Kegiatan Pemberdayaan Masyarakat di Wilayah Kecamatan	6 Laporan	60,025,000.00	Kab. Bantul, Dlingo, Semua Kel/Desa	DANA TRANSFER UMUM-DANA ALOKASI UMUM	Memperkuat Reformasi Politik, Hukum, dan Birokrasi, serta Memperkuat Pencegahan dan Pemberantasan Korupsi, Narkoba, Judi, dan Penyelundupan	Pemantapan Layanan Public Berbasis Teknologi Informatika	Masyarakat, Kalurahan, dan Kapanewon	110.000.000,00	KAPANEWON DLINGO
	7.01.03.2.03.	Pemberdayaan Lembaga Kemasyarakatan Tingkat Kecamatan	Capaian kinerja pemberdayaan lembaga kemasyarakatan	100 Persen	46,125,000.00			Memperkuat Reformasi Politik, Hukum, dan Birokrasi, serta Memperkuat Pencegahan dan Pemberantasan Korupsi, Narkoba, Judi, dan Penyelundupan	Pemantapan Layanan Public Berbasis Teknologi Informatika	Masyarakat, Kalurahan, dan Kapanewon	100.000.000,00	KAPANEWON DLINGO
	7.01.03.2.03.0004	Fasilitasi Pengembangan Usaha Ekonomi Masyarakat	Jumlah Laporan Fasilitasi Pengembangan Usaha Ekonomi Masyarakat	6 Laporan	46,125,000.00	Kab. Bantul, Dlingo, Semua Kel/Desa	DANA TRANSFER UMUM-DANA ALOKASI UMUM	Memperkuat Reformasi Politik, Hukum, dan Birokrasi, serta Memperkuat Pencegahan dan Pemberantasan Korupsi, Narkoba, Judi, dan Penyelundupan	Pemantapan Layanan Public Berbasis Teknologi Informatika	Masyarakat, Kalurahan, dan Kapanewon	100.000.000,00	KAPANEWON DLINGO
261	7.01.04	PROGRAM KOORDINASI KETENTRAMAN DAN KETERTIBAN UMUM	Cakupan Koordinasi Ketentraman dan Ketertiban Kapanewon	100 Persen	150,082,500.00						180.000.000,00	KAPANEWON DLINGO
	7.01.04.2.01.	Koordinasi Upaya Penyelenggaraan Ketenteraman dan Ketertiban Umum	Capaian kinerja penyelenggaraan ketentraman dan ketertiban umum	100 Persen	150,082,500.00			Memperkuat Reformasi Politik, Hukum, dan Birokrasi, serta Memperkuat Pencegahan dan Pemberantasan Korupsi, Narkoba, Judi, dan Penyelundupan	Pemantapan Layanan Public Berbasis Teknologi Informatika	Masyarakat, Kalurahan, dan Kapanewon	180.000.000,00	KAPANEWON DLINGO

RENCANA KERJA PEMERINTAH DAERAH KABUPATEN BANTUL TAHUN 2025

No	Kode	Urusan / Bidang Urusan / Program / Kegiatan / Sub Kegiatan	Indikator Program / Kegiatan / Sub Kegiatan	Capaian Kinerja Dan Kerangka Pendanaan						Kelompok Sasaran	Prakiraan Maju Rencana Tahun 2026 Pagu Indikatif (Rp)	Perangkat Daerah Penanggung Jawab
				Target 2025	Pagu Indikatif (Rp)	Lokasi	Sumber Dana	Prioritas				
								Nasional	Daerah			
1	2	3	4	8	9	10	11	12	13	14	15	16
	7.01.04.2.01.0001	Sinergitas dengan Kepolisian Negara Republik Indonesia, Tentara Nasional Indonesia dan Instansi Vertikal di Wilayah Kecamatan	Jumlah Laporan Hasil Sinergitas dengan Kepolisian Negara Republik Indonesia, Tentara Nasional Indonesia dan Instansi Vertikal di Wilayah Kecamatan	5 Laporan	150,082,500.00	Kab. Bantul, Dlingo, Semua Kel/Desa	DANA TRANSFER UMUM-DANA ALOKASI UMUM	Memperkuat Reformasi Politik, Hukum, dan Birokrasi, serta Memperkuat Pencegahan dan Pemberantasan Korupsi, Narkoba, Judi, dan Penyelundupan	Pemantapan Layanan Public Berbasis Teknologi Informatika	Masyarakat, Kalurahan, dan Kapanewon	180.000.000,00	KAPANEWON DLINGO
262	7.01.05	PROGRAM PENYELENGGARAAN URUSAN PEMERINTAHAN UMUM	Cakupan Stabilitas Penyelenggaraan Pemerintahan Umum	100 Persen	6,112,500.00						35.000.000,00	KAPANEWON DLINGO
	7.01.05.2.01.	Penyelenggaraan Urusan Pemerintahan Umum Sesuai Penugasan Kepala Daerah	Capaian kinerja penyelenggaraan pemerintahan umum	100 Persen	6,112,500.00			Memperkuat Reformasi Politik, Hukum, dan Birokrasi, serta Memperkuat Pencegahan dan Pemberantasan Korupsi, Narkoba, Judi, dan Penyelundupan	Pemantapan Layanan Public Berbasis Teknologi Informatika	Masyarakat, Kalurahan, dan Kapanewon	35.000.000,00	KAPANEWON DLINGO
	7.01.05.2.01.0001	Pembinaan Wawasan Kebangsaan dan Ketahanan Nasional dalam rangka Memantapkan Pengamalan Pancasila, Pelaksanaan Undang-Undang Dasar Negara Republik Indonesia Tahun 1945, Pelestarian Bhinneka Tunggal Ika serta Pemertahanan dan Pemeliharaan Keutuhan Negara Kesatuan Republik Indonesia	Jumlah Orang yang Mengikuti Pembinaan Wawasan Kebangsaan dan Ketahanan Nasional dalam rangka Memantapkan Pengamalan Pancasila, Pelaksanaan Undang-Undang Dasar Negara Republik Indonesia Tahun 1945, Pelestarian Bhinneka Tunggal Ika serta Pemertahanan dan Pemeliharaan Keutuhan Negara Kesatuan Republik Indonesia	50 Orang	6,112,500.00	Kab. Bantul, Dlingo, Semua Kel/Desa	DANA TRANSFER UMUM-DANA ALOKASI UMUM	Memperkuat Reformasi Politik, Hukum, dan Birokrasi, serta Memperkuat Pencegahan dan Pemberantasan Korupsi, Narkoba, Judi, dan Penyelundupan	Pemantapan Layanan Public Berbasis Teknologi Informatika	Masyarakat, Kalurahan, dan Kapanewon	35.000.000,00	KAPANEWON DLINGO
		Kapanewon Imogiri			3,836,412,718.00						4.974.072.644,00	
2		URUSAN PEMERINTAHAN WAJIB YANG TIDAK BERKAITAN DENGAN PELAYANAN DASAR			100,000,000.00						175.000.000,00	
	2.22	URUSAN PEMERINTAHAN BIDANG KEBUDAYAAN			100,000,000.00						175.000.000,00	
263	2.22.08	PROGRAM PENYELENGGARAAN KEISTIMEWAAN YOGYAKARTA URUSAN KEBUDAYAAN	Cakupan Pembinaan Kelembagaan Adat dan Tradisi	100 %	100,000,000.00						175.000.000,00	KAPANEWON IMOIRI
	2.22.08.5.07.	Adat, Seni, Tradisi dan Lembaga Budaya	Persentase Kegiatan Adat dan Tradisi yang dilaksanakan	100 %	100,000,000.00			Memperkuat Reformasi Politik, Hukum, dan Birokrasi, serta Memperkuat Pencegahan dan Pemberantasan Korupsi, Narkoba, Judi, dan Penyelundupan	Pemantapan Layanan Public Berbasis Teknologi Informatika	Masyarakat, Pelaku Seni dan UMKM	175.000.000,00	KAPANEWON IMOIRI
	2.22.08.5.07.0006	Gelar Budaya Jogja	Jumlah Laporan Gelar Budaya Yogyakarta	1 Laporan	100,000,000.00	Kab. Bantul, Imogiri, Semua Kel/Desa	BANTUAN KEUANGAN KHUSUS DARI PEMERINTAH DAERAH PROVINSI	Memperkuat Reformasi Politik, Hukum, dan Birokrasi, serta Memperkuat Pencegahan dan Pemberantasan Korupsi, Narkoba, Judi, dan Penyelundupan	Pemantapan Layanan Public Berbasis Teknologi Informatika	Masyarakat, Pelaku Seni dan UMKM	175.000.000,00	KAPANEWON IMOIRI
4		UNSUR PENDUKUNG URUSAN PEMERINTAHAN			40,000,000.00						66.040.000,00	
	4.01	SEKRETARIAT DAERAH			40,000,000.00						66.040.000,00	

RENCANA KERJA PEMERINTAH DAERAH KABUPATEN BANTUL TAHUN 2025

No	Kode	Urusan / Bidang Urusan / Program / Kegiatan / Sub Kegiatan	Indikator Program / Kegiatan / Sub Kegiatan	Capaian Kinerja Dan Kerangka Pendanaan						Kelompok Sasaran	Prakiraan Maju Rencana Tahun 2026 Pagu Indikatif (Rp)	Perangkat Daerah Penanggung Jawab	
				Target 2025	Pagu Indikatif (Rp)	Lokasi	Sumber Dana	Prioritas					
								Nasional	Daerah				
1	2	3	4	8	9	10	11	12	13	14	15	16	
264	4.01.04	PROGRAM PENYELENGGARAAN KEISTIMEWAAN YOGYAKARTA URUSAN KELEMBAGAAN DAN KETATALAKSANAAN	Persentase Urusan Keistimewaan yang berkualitas	100 Persen	40,000,000.00							66.040.000,00	KAPANEWON IMOIRI
	4.01.04.5.01.	Penataan Kelembagaan dan Ketatalaksanaan Keistimewaan	Capaian Kinerja Perencanaan dan Pengendalian Kegiatan Keistimewaan	100 Persen	40,000,000.00			Memperkuat Reformasi Politik, Hukum, dan Birokrasi, serta Memperkuat Pencegahan dan Pemberantasan Korupsi, Narkoba, Judi, dan Penyelundupan	Pemantapan Layanan Public Berbasis Teknologi Informatika	Kapanewon dan Kalurahan	66.040.000,00	KAPANEWON IMOIRI	
	4.01.04.5.01.0007	Penerapan dan Pendampingan Keistimewaan di Kapanewon/Kemantren dan Kalurahan/ Kelurahan	Jumlah Dokumen Hasil Penerapan Keistimewaan di Kapanewon/Kemantren dan Kalurahan/ Kelurahan yang Didampingi	3 Dokumen	40,000,000.00	Kab. Bantul, Imogiri, Semua Kel/Desa	BANTUAN KEUANGAN KHUSUS DARI PEMERINTAH DAERAH PROVINSI	Memperkuat Reformasi Politik, Hukum, dan Birokrasi, serta Memperkuat Pencegahan dan Pemberantasan Korupsi, Narkoba, Judi, dan Penyelundupan	Pemantapan Layanan Public Berbasis Teknologi Informatika	Kapanewon dan Kalurahan	66.040.000,00	KAPANEWON IMOIRI	
	7	UNSUR KEWILAYAHAN			3,696,412,718.00						4.733.032.644,00		
	7.01	KECAMATAN			3,696,412,718.00						4.733.032.644,00		
265	7.01.01	PROGRAM PENUNJANG URUSAN PEMERINTAHAN DAERAH KABUPATEN/KOTA	Capaian Nilai Akuntabilitas Kinerja Instansi Pemerintah (AKIP)	82 angka	3,378,562,718.00						3.873.032.644,00	KAPANEWON IMOIRI	
	7.01.01.2.01.	Perencanaan, Penganggaran, dan Evaluasi Kinerja Perangkat Daerah	Capaian kinerja perencanaan dan evaluasi perangkat daerah	100 persen	5,100,000.00			Memperkuat Reformasi Politik, Hukum, dan Birokrasi, serta Memperkuat Pencegahan dan Pemberantasan Korupsi, Narkoba, Judi, dan Penyelundupan	Pemantapan Layanan Public Berbasis Teknologi Informatika	Kapanewon	3.825.000,00	KAPANEWON IMOIRI	
	7.01.01.2.01.0001	Penyusunan Dokumen Perencanaan Perangkat Daerah	Jumlah Dokumen Perencanaan Perangkat Daerah	7 Dokumen	2,550,000.00	Kab. Bantul, Imogiri, Karangtalun	DANA TRANSFER UMUM-DANA ALOKASI UMUM	Memperkuat Reformasi Politik, Hukum, dan Birokrasi, serta Memperkuat Pencegahan dan Pemberantasan Korupsi, Narkoba, Judi, dan Penyelundupan	Pemantapan Layanan Public Berbasis Teknologi Informatika	Kapanewon	2.550.000,00	KAPANEWON IMOIRI	
	7.01.01.2.01.0007	Evaluasi Kinerja Perangkat Daerah	Jumlah Laporan Evaluasi Kinerja Perangkat Daerah	5 Laporan	2,550,000.00	Kab. Bantul, Imogiri, Karangtalun	DANA TRANSFER UMUM-DANA ALOKASI UMUM	Memperkuat Reformasi Politik, Hukum, dan Birokrasi, serta Memperkuat Pencegahan dan Pemberantasan Korupsi, Narkoba, Judi, dan Penyelundupan	Pemantapan Layanan Public Berbasis Teknologi Informatika	Kapanewon	1.275.000,00	KAPANEWON IMOIRI	
	7.01.01.2.02.	Administrasi Keuangan Perangkat Daerah	Capaian kinerja pengadministrasian keuangan perangkat daerah	100 persen	2,836,753,770.00			Memperkuat Reformasi Politik, Hukum, dan Birokrasi, serta Memperkuat Pencegahan dan Pemberantasan Korupsi, Narkoba, Judi, dan Penyelundupan	Pemantapan Layanan Public Berbasis Teknologi Informatika	Kapanewon	2.708.522.644,00	KAPANEWON IMOIRI	
	7.01.01.2.02.0001	Penyediaan Gaji dan Tunjangan ASN	Jumlah Orang yang Menerima Gaji dan Tunjangan ASN	20 Orang/bulan	2,786,893,770.00	Kab. Bantul, Imogiri, Karangtalun	DANA TRANSFER UMUM-DANA ALOKASI UMUM	Memperkuat Reformasi Politik, Hukum, dan Birokrasi, serta Memperkuat Pencegahan dan Pemberantasan Korupsi, Narkoba, Judi, dan Penyelundupan	Pemantapan Layanan Public Berbasis Teknologi Informatika	Kapanewon	2.647.322.644,00	KAPANEWON IMOIRI	
	7.01.01.2.02.0002	Penyediaan Administrasi Pelaksanaan Tugas ASN	Jumlah Dokumen Hasil Penyediaan Administrasi Pelaksanaan Tugas ASN	4 Dokumen	44,760,000.00	Kab. Bantul, Imogiri, Karangtalun	DANA TRANSFER UMUM-DANA ALOKASI UMUM	Memperkuat Reformasi Politik, Hukum, dan Birokrasi, serta Memperkuat Pencegahan dan Pemberantasan Korupsi, Narkoba, Judi, dan Penyelundupan	Pemantapan Layanan Public Berbasis Teknologi Informatika	Kapanewon	51.000.000,00	KAPANEWON IMOIRI	

RENCANA KERJA PEMERINTAH DAERAH KABUPATEN BANTUL TAHUN 2025

No	Kode	Urusan / Bidang Urusan / Program / Kegiatan / Sub Kegiatan	Indikator Program / Kegiatan / Sub Kegiatan	Capaian Kinerja Dan Kerangka Pendanaan						Kelompok Sasaran	Prakiraan Maju Rencana Tahun 2026 Pagu Indikatif (Rp)	Perangkat Daerah Penanggung Jawab
				Target 2025	Pagu Indikatif (Rp)	Lokasi	Sumber Dana	Prioritas				
								Nasional	Daerah			
1	2	3	4	8	9	10	11	12	13	14	15	16
	7.01.01.2.02.0007	Koordinasi dan Penyusunan Laporan Keuangan Bulanan/ Triwulanan/ Semesteran SKPD	Jumlah Laporan Keuangan Bulanan/ Triwulanan/ Semesteran SKPD dan Laporan Koordinasi Penyusunan Laporan Keuangan Bulanan/Triwulanan/Semesteran SKPD	22 Laporan	5,100,000.00	Kab. Bantul, Imogiri, Karangtalun	DANA TRANSFER UMUM-DANA ALOKASI UMUM	Memperkuat Reformasi Politik, Hukum, dan Birokrasi, serta Memperkuat Pencegahan dan Pemberantasan Korupsi, Narkoba, Judi, dan Penyelundupan	Pemantapan Layanan Public Berbasis Teknologi Informatika	Kapanewon	10.200.000,00	KAPANEWON IMOIRI
	7.01.01.2.05.	Administrasi Kepegawaian Perangkat Daerah	Capaian Kinerja Kepegawaian	100 %	1,500,000.00			Memperkuat Reformasi Politik, Hukum, dan Birokrasi, serta Memperkuat Pencegahan dan Pemberantasan Korupsi, Narkoba, Judi, dan Penyelundupan	Pemantapan Layanan Public Berbasis Teknologi Informatika	Kapanewon	3.400.000,00	KAPANEWON IMOIRI
	7.01.01.2.05.0005	Monitoring, Evaluasi, dan Penilaian Kinerja Pegawai	Jumlah Dokumen Monitoring, Evaluasi, dan Penilaian Kinerja Pegawai	1 Dokumen	1,500,000.00	Kab. Bantul, Imogiri, Semua Kel/Desa	DANA TRANSFER UMUM-DANA ALOKASI UMUM	Memperkuat Reformasi Politik, Hukum, dan Birokrasi, serta Memperkuat Pencegahan dan Pemberantasan Korupsi, Narkoba, Judi, dan Penyelundupan	Pemantapan Layanan Public Berbasis Teknologi Informatika	Kapanewon	3.400.000,00	KAPANEWON IMOIRI
	7.01.01.2.06.	Administrasi Umum Perangkat Daerah	Capaian kinerja pengelolaan administrasi umum	98 persen	146,252,440.00			Memperkuat Reformasi Politik, Hukum, dan Birokrasi, serta Memperkuat Pencegahan dan Pemberantasan Korupsi, Narkoba, Judi, dan Penyelundupan	Pemantapan Layanan Public Berbasis Teknologi Informatika	Kapanewon	335.485.000,00	KAPANEWON IMOIRI
	7.01.01.2.06.0001	Penyediaan Komponen Instalasi Listrik/Penerangan Bangunan Kantor	Jumlah Paket Komponen Instalasi Listrik/Penerangan Bangunan Kantor yang Disediakan	4 Paket	3,658,750.00	Kab. Bantul, Imogiri, Karangtalun	DANA TRANSFER UMUM-DANA ALOKASI UMUM	Memperkuat Reformasi Politik, Hukum, dan Birokrasi, serta Memperkuat Pencegahan dan Pemberantasan Korupsi, Narkoba, Judi, dan Penyelundupan	Pemantapan Layanan Public Berbasis Teknologi Informatika	Kapanewon	15.000.000,00	KAPANEWON IMOIRI
	7.01.01.2.06.0002	Penyediaan Peralatan dan Perlengkapan Kantor	Jumlah Paket Peralatan dan Perlengkapan Kantor yang Disediakan	4 Paket	27,051,890.00	Kab. Bantul, Imogiri, Karangtalun	DANA TRANSFER UMUM-DANA ALOKASI UMUM	Memperkuat Reformasi Politik, Hukum, dan Birokrasi, serta Memperkuat Pencegahan dan Pemberantasan Korupsi, Narkoba, Judi, dan Penyelundupan	Pemantapan Layanan Public Berbasis Teknologi Informatika	Kapanewon	21.361.000,00	KAPANEWON IMOIRI
	7.01.01.2.06.0003	Penyediaan Peralatan Rumah Tangga	Jumlah Paket Peralatan Rumah Tangga yang Disediakan	2 Paket	3,738,000.00	Kab. Bantul, Imogiri, Karangtalun	DANA TRANSFER UMUM-DANA ALOKASI UMUM	Memperkuat Reformasi Politik, Hukum, dan Birokrasi, serta Memperkuat Pencegahan dan Pemberantasan Korupsi, Narkoba, Judi, dan Penyelundupan	Pemantapan Layanan Public Berbasis Teknologi Informatika	Kapanewon	12.774.000,00	KAPANEWON IMOIRI
	7.01.01.2.06.0005	Penyediaan Barang Cetak dan Penggandaan	Jumlah Paket Barang Cetak dan Penggandaan yang Disediakan	12 Paket	7,535,800.00	Kab. Bantul, Imogiri, Karangtalun	DANA TRANSFER UMUM-DANA ALOKASI UMUM	Memperkuat Reformasi Politik, Hukum, dan Birokrasi, serta Memperkuat Pencegahan dan Pemberantasan Korupsi, Narkoba, Judi, dan Penyelundupan	Pemantapan Layanan Public Berbasis Teknologi Informatika	Kapanewon	18.000.000,00	KAPANEWON IMOIRI
	7.01.01.2.06.0006	Penyediaan Bahan Bacaan dan Peraturan Perundang-undangan	Jumlah Dokumen Bahan Bacaan dan Peraturan Perundang-undangan yang Disediakan	3 Dokumen	2,400,000.00	Kab. Bantul, Imogiri, Karangtalun	DANA TRANSFER UMUM-DANA ALOKASI UMUM	Memperkuat Reformasi Politik, Hukum, dan Birokrasi, serta Memperkuat Pencegahan dan Pemberantasan Korupsi, Narkoba, Judi, dan Penyelundupan	Pemantapan Layanan Public Berbasis Teknologi Informatika	Kapanewon	6.000.000,00	KAPANEWON IMOIRI
	7.01.01.2.06.0009	Penyelenggaraan Rapat Koordinasi dan Konsultasi SKPD	Jumlah Laporan Penyelenggaraan Rapat Koordinasi dan Konsultasi SKPD	58 Laporan	97,618,000.00	Kab. Bantul, Imogiri, Karangtalun	DANA TRANSFER UMUM-DANA ALOKASI UMUM	Memperkuat Reformasi Politik, Hukum, dan Birokrasi, serta Memperkuat Pencegahan dan Pemberantasan Korupsi, Narkoba, Judi, dan Penyelundupan	Pemantapan Layanan Public Berbasis Teknologi Informatika	Kapanewon	250.225.000,00	KAPANEWON IMOIRI

RENCANA KERJA PEMERINTAH DAERAH KABUPATEN BANTUL TAHUN 2025

No	Kode	Urusan / Bidang Urusan / Program / Kegiatan / Sub Kegiatan	Indikator Program / Kegiatan / Sub Kegiatan	Capaian Kinerja Dan Kerangka Pendanaan							Kelompok Sasaran	Prakiraan Maju Rencana Tahun 2026 Pagu Indikatif (Rp)	Perangkat Daerah Penanggung Jawab
				Target 2025	Pagu Indikatif (Rp)	Lokasi	Sumber Dana	Prioritas					
								Nasional	Daerah				
1	2	3	4	8	9	10	11	12	13	14	15	16	
	7.01.01.2.06.0010	Penatausahaan Arsip Dinamis pada SKPD	Jumlah Dokumen Penatausahaan Arsip Dinamis pada SKPD	2 Dokumen	2,125,000.00	Kab. Bantul, Imogiri, Karangtalun	DANA TRANSFER UMUM-DANA ALOKASI UMUM	Memperkuat Reformasi Politik, Hukum, dan Birokrasi, serta Memperkuat Pencegahan dan Pemberantasan Korupsi, Narkoba, Judi, dan Penyelundupan	Pemantapan Layanan Public Berbasis Teknologi Informatika	Kapanewon	10.000.000,00	KAPANEWON IMOIRI	
	7.01.01.2.06.0011	Dukungan Pelaksanaan Sistem Pemerintahan Berbasis Elektronik pada SKPD	Jumlah Dokumen Dukungan Pelaksanaan Sistem Pemerintahan Berbasis Elektronik pada SKPD	2 Dokumen	2,125,000.00	Kab. Bantul, Imogiri, Karangtalun	DANA TRANSFER UMUM-DANA ALOKASI UMUM	Memperkuat Reformasi Politik, Hukum, dan Birokrasi, serta Memperkuat Pencegahan dan Pemberantasan Korupsi, Narkoba, Judi, dan Penyelundupan	Pemantapan Layanan Public Berbasis Teknologi Informatika	Kapanewon	2.125.000,00	KAPANEWON IMOIRI	
	7.01.01.2.08.	Penyediaan Jasa Penunjang Urusan Pemerintahan Daerah	Capaian kinerja penyediaan jasa penunjang urusan pemerintah daerah	100 persen	203,867,740.00			Memperkuat Reformasi Politik, Hukum, dan Birokrasi, serta Memperkuat Pencegahan dan Pemberantasan Korupsi, Narkoba, Judi, dan Penyelundupan	Pemantapan Layanan Public Berbasis Teknologi Informatika	Kapanewon	176.800.000,00	KAPANEWON IMOIRI	
	7.01.01.2.08.0002	Penyediaan Jasa Komunikasi, Sumber Daya Air dan Listrik	Jumlah Laporan Penyediaan Jasa Komunikasi, Sumber Daya Air dan Listrik yang Disediakan	12 Laporan	38,500,000.00	Kab. Bantul, Imogiri, Karangtalun	DANA TRANSFER UMUM-DANA ALOKASI UMUM	Memperkuat Reformasi Politik, Hukum, dan Birokrasi, serta Memperkuat Pencegahan dan Pemberantasan Korupsi, Narkoba, Judi, dan Penyelundupan	Pemantapan Layanan Public Berbasis Teknologi Informatika	Kapanewon	12.000.000,00	KAPANEWON IMOIRI	
	7.01.01.2.08.0003	Penyediaan Jasa Peralatan dan Perlengkapan Kantor	Jumlah Laporan Penyediaan Jasa Peralatan dan Perlengkapan Kantor yang Disediakan	12 Laporan	18,870,000.00	Kab. Bantul, Imogiri, Karangtalun	DANA TRANSFER UMUM-DANA ALOKASI UMUM	Memperkuat Reformasi Politik, Hukum, dan Birokrasi, serta Memperkuat Pencegahan dan Pemberantasan Korupsi, Narkoba, Judi, dan Penyelundupan	Pemantapan Layanan Public Berbasis Teknologi Informatika	Kapanewon	4.800.000,00	KAPANEWON IMOIRI	
	7.01.01.2.08.0004	Penyediaan Jasa Pelayanan Umum Kantor	Jumlah Laporan Penyediaan Jasa Pelayanan Umum Kantor yang Disediakan	6 Laporan	146,497,740.00	Kab. Bantul, Imogiri, Karangtalun	DANA TRANSFER UMUM-DANA ALOKASI UMUM	Memperkuat Reformasi Politik, Hukum, dan Birokrasi, serta Memperkuat Pencegahan dan Pemberantasan Korupsi, Narkoba, Judi, dan Penyelundupan	Pemantapan Layanan Public Berbasis Teknologi Informatika	Kapanewon	160.000.000,00	KAPANEWON IMOIRI	
	7.01.01.2.09.	Pemeliharaan Barang Milik Daerah Penunjang Urusan Pemerintahan Daerah	Capaian kinerja pemeliharaan barang milik daerah	98 persen	185,088,768.00			Memperkuat Reformasi Politik, Hukum, dan Birokrasi, serta Memperkuat Pencegahan dan Pemberantasan Korupsi, Narkoba, Judi, dan Penyelundupan	Pemantapan Layanan Public Berbasis Teknologi Informatika	Kapanewon	645.000.000,00	KAPANEWON IMOIRI	
	7.01.01.2.09.0001	Penyediaan Jasa Pemeliharaan, Biaya Pemeliharaan, dan Pajak Kendaraan Perorangan Dinas atau Kendaraan Dinas Jabatan	Jumlah Kendaraan Perorangan Dinas atau Kendaraan Dinas Jabatan yang Dipelihara dan dibayarkan Pajaknya	7 Unit	148,465,000.00	Kab. Bantul, Imogiri, Karangtalun	DANA TRANSFER UMUM-DANA ALOKASI UMUM	Memperkuat Reformasi Politik, Hukum, dan Birokrasi, serta Memperkuat Pencegahan dan Pemberantasan Korupsi, Narkoba, Judi, dan Penyelundupan	Pemantapan Layanan Public Berbasis Teknologi Informatika	Kapanewon	150.000.000,00	KAPANEWON IMOIRI	
	7.01.01.2.09.0009	Pemeliharaan/Rehabilitasi Gedung Kantor dan Bangunan Lainnya	Jumlah Gedung Kantor dan Bangunan Lainnya yang Dipelihara/Direhabilitasi	8 Unit	36,623,768.00	Kab. Bantul, Imogiri, Karangtalun	DANA TRANSFER UMUM-DANA ALOKASI UMUM	Memperkuat Reformasi Politik, Hukum, dan Birokrasi, serta Memperkuat Pencegahan dan Pemberantasan Korupsi, Narkoba, Judi, dan Penyelundupan	Pemantapan Layanan Public Berbasis Teknologi Informatika	Kapanewon	495.000.000,00	KAPANEWON IMOIRI	
266	7.01.02	PROGRAM PENYELENGGARAAN PEMERINTAHAN DAN PELAYANAN PUBLIK	Cakupan Penyelenggaraan Pemerintahan dan Pelayanan Publik	98 Persen	31,675,000.00						155.000.000,00	KAPANEWON IMOIRI	
	7.01.02.2.01.	Koordinasi Penyelenggaraan Kegiatan Pemerintahan di Tingkat Kecamatan	Capaian kinerja penyelenggaraan pemerintahan kapanewon	100 persen	23,850,000.00			Memperkuat Reformasi Politik, Hukum, dan Birokrasi, serta Memperkuat Pencegahan dan Pemberantasan Korupsi, Narkoba, Judi, dan Penyelundupan	Pemantapan Layanan Public Berbasis Teknologi Informatika	Kapanewon dan Kalurahan	120.000.000,00	KAPANEWON IMOIRI	

RENCANA KERJA PEMERINTAH DAERAH KABUPATEN BANTUL TAHUN 2025

No	Kode	Urusan / Bidang Urusan / Program / Kegiatan / Sub Kegiatan	Indikator Program / Kegiatan / Sub Kegiatan	Capaian Kinerja Dan Kerangka Pendanaan							Kelompok Sasaran	Prakiraan Maju Rencana Tahun 2026 Pagu Indikatif (Rp)	Perangkat Daerah Penanggung Jawab
				Target 2025	Pagu Indikatif (Rp)	Lokasi	Sumber Dana	Prioritas					
								Nasional	Daerah				
1	2	3	4	8	9	10	11	12	13	14	15	16	
	7.01.02.2.01.0001	Koordinasi/Sinergi Perencanaan dan Pelaksanaan Kegiatan Pemerintahan dengan Perangkat Daerah dan Instansi Vertikal Terkait	Jumlah Laporan Koordinasi/Sinergi Perencanaan dan Pelaksanaan Kegiatan Pemerintahan dengan Perangkat Daerah dan Instansi Vertikal Terkait	4 Laporan	7,500,000.00	Kab. Bantul, Imogiri, Semua Kel/Desa	DANA TRANSFER UMUM-DANA ALOKASI UMUM	Memperkuat Reformasi Politik, Hukum, dan Birokrasi, serta Memperkuat Pencegahan dan Pemberantasan Korupsi, Narkoba, Judi, dan Penyelundupan	Pemantapan Layanan Public Berbasis Teknologi Informatika	Kapanewon dan Kalurahan	60.000.000,00	KAPANEWON IMOIRI	
	7.01.02.2.01.0002	Peningkatan Efektifitas Kegiatan Pemerintahan di Tingkat Kecamatan	Jumlah Dokumen Peningkatan Efektifitas Kegiatan Pemerintahan di Tingkat Kecamatan	6 Dokumen	16,350,000.00	Kab. Bantul, Imogiri, Karangtalun	DANA TRANSFER UMUM-DANA ALOKASI UMUM	Memperkuat Reformasi Politik, Hukum, dan Birokrasi, serta Memperkuat Pencegahan dan Pemberantasan Korupsi, Narkoba, Judi, dan Penyelundupan	Pemantapan Layanan Public Berbasis Teknologi Informatika	Kapanewon dan Kalurahan	60.000.000,00	KAPANEWON IMOIRI	
	7.01.02.2.04.	Pelaksanaan Urusan Pemerintahan yang Dilimpahkan kepada Camat	Capaian kinerja pelayanan kapanewon	100 persen	7,825,000.00			Memperkuat Reformasi Politik, Hukum, dan Birokrasi, serta Memperkuat Pencegahan dan Pemberantasan Korupsi, Narkoba, Judi, dan Penyelundupan	Pemantapan Layanan Public Berbasis Teknologi Informatika	Kapanewon dan Kalurahan	35.000.000,00	KAPANEWON IMOIRI	
	7.01.02.2.04.0002	Pelaksanaan Urusan Pemerintahan yang terkait dengan Nonperizinan	Jumlah Laporan Pelaksanaan Nonperizinan pada Urusan Pemerintahan	2 Laporan	7,825,000.00	Kab. Bantul, Imogiri, Karangtalun	DANA TRANSFER UMUM-DANA ALOKASI UMUM	Memperkuat Reformasi Politik, Hukum, dan Birokrasi, serta Memperkuat Pencegahan dan Pemberantasan Korupsi, Narkoba, Judi, dan Penyelundupan	Pemantapan Layanan Public Berbasis Teknologi Informatika	Kapanewon dan Kalurahan	35.000.000,00	KAPANEWON IMOIRI	
267	7.01.03	PROGRAM PEMBERDAYAAN MASYARAKAT DESA DAN KELURAHAN	Cakupan Pemberdayaan Kepada Masyarakat	98 persen	157,725,000.00						390.000.000,00	KAPANEWON IMOIRI	
	7.01.03.2.01.	Koordinasi Kegiatan Pemberdayaan Desa	Capaian kinerja pemberdayaan masyarakat kalurahan	100 persen	111,865,000.00			Memperkuat Reformasi Politik, Hukum, dan Birokrasi, serta Memperkuat Pencegahan dan Pemberantasan Korupsi, Narkoba, Judi, dan Penyelundupan	Pemantapan Layanan Public Berbasis Teknologi Informatika	Kapanewon dan Kalurahan	240.000.000,00	KAPANEWON IMOIRI	
	7.01.03.2.01.0001	Peningkatan Partisipasi Masyarakat dalam Forum Musyawarah Perencanaan Pembangunan di Desa	Jumlah Lembaga Kemasyarakatan yang Berpartisipasi dalam Forum Musyawarah Perencanaan Pembangunan di Desa	8 Lembaga Kemasyarakatan	23,140,000.00	Kab. Bantul, Imogiri, Karangtalun	DANA TRANSFER UMUM-DANA ALOKASI UMUM	Memperkuat Reformasi Politik, Hukum, dan Birokrasi, serta Memperkuat Pencegahan dan Pemberantasan Korupsi, Narkoba, Judi, dan Penyelundupan	Pemantapan Layanan Public Berbasis Teknologi Informatika	Kapanewon dan Kalurahan	90.000.000,00	KAPANEWON IMOIRI	
	7.01.03.2.01.0003	Peningkatan Efektifitas Kegiatan Pemberdayaan Masyarakat di Wilayah Kecamatan	Jumlah Laporan Peningkatan Efektivitas Kegiatan Pemberdayaan Masyarakat di Wilayah Kecamatan	5 Laporan	88,725,000.00	Kab. Bantul, Imogiri, Karangtalun	DANA TRANSFER UMUM-DANA ALOKASI UMUM	Memperkuat Reformasi Politik, Hukum, dan Birokrasi, serta Memperkuat Pencegahan dan Pemberantasan Korupsi, Narkoba, Judi, dan Penyelundupan	Pemantapan Layanan Public Berbasis Teknologi Informatika	Kapanewon dan Kalurahan	150.000.000,00	KAPANEWON IMOIRI	
	7.01.03.2.03.	Pemberdayaan Lembaga Kemasyarakatan Tingkat Kecamatan	Capaian kinerja pemberdayaan lembaga kemasyarakatan	100 persen	45,860,000.00			Memperkuat Reformasi Politik, Hukum, dan Birokrasi, serta Memperkuat Pencegahan dan Pemberantasan Korupsi, Narkoba, Judi, dan Penyelundupan	Pemantapan Layanan Public Berbasis Teknologi Informatika	Kapanewon dan Kalurahan	150.000.000,00	KAPANEWON IMOIRI	
	7.01.03.2.03.0004	Fasilitasi Pengembangan Usaha Ekonomi Masyarakat	Jumlah Laporan Fasilitasi Pengembangan Usaha Ekonomi Masyarakat	6 Laporan	45,860,000.00	Kab. Bantul, Imogiri, Karangtalun	DANA TRANSFER UMUM-DANA ALOKASI UMUM	Memperkuat Reformasi Politik, Hukum, dan Birokrasi, serta Memperkuat Pencegahan dan Pemberantasan Korupsi, Narkoba, Judi, dan Penyelundupan	Pemantapan Layanan Public Berbasis Teknologi Informatika	Kapanewon dan Kalurahan	150.000.000,00	KAPANEWON IMOIRI	
268	7.01.04	PROGRAM KOORDINASI KETENTRAMAN DAN KETERTIBAN UMUM	Cakupan Koordinasi Ketentraman dan Ketertiban Kapanewon	98 PERSEN	119,950,000.00						205.000.000,00	KAPANEWON IMOIRI	

RENCANA KERJA PEMERINTAH DAERAH KABUPATEN BANTUL TAHUN 2025

No	Kode	Urusan / Bidang Urusan / Program / Kegiatan / Sub Kegiatan	Indikator Program / Kegiatan / Sub Kegiatan	Capaian Kinerja Dan Kerangka Pendanaan						Kelompok Sasaran	Prakiraan Maju Rencana Tahun 2026 Pagu Indikatif (Rp)	Perangkat Daerah Penanggung Jawab
				Target 2025	Pagu Indikatif (Rp)	Lokasi	Sumber Dana	Prioritas				
								Nasional	Daerah			
1	2	3	4	8	9	10	11	12	13	14	15	16
	7.01.04.2.01.	Koordinasi Upaya Penyelenggaraan Ketenteraman dan Ketertiban Umum	Capaian kinerja penyelenggaraan ketenteraman dan ketertiban umum	98 persen	119,950,000.00			Memperkuat Reformasi Politik, Hukum, dan Birokrasi, serta Memperkuat Pencegahan dan Pemberantasan Korupsi, Narkoba, Judi, dan Penyelundupan	Pemantapan Layanan Public Berbasis Teknologi Informatika	Kapanewon dan Kalurahan	205.000.000,00	KAPANEWON IMOIRI
	7.01.04.2.01.0001	Sinergitas dengan Kepolisian Negara Republik Indonesia, Tentara Nasional Indonesia dan Instansi Vertikal di Wilayah Kecamatan	Jumlah Laporan Hasil Sinergitas dengan Kepolisian Negara Republik Indonesia, Tentara Nasional Indonesia dan Instansi Vertikal di Wilayah Kecamatan	5 Laporan	119,950,000.00	Kab. Bantul, Imogiri, Karangtalun	DANA TRANSFER UMUM-DANA ALOKASI UMUM	Memperkuat Reformasi Politik, Hukum, dan Birokrasi, serta Memperkuat Pencegahan dan Pemberantasan Korupsi, Narkoba, Judi, dan Penyelundupan	Pemantapan Layanan Public Berbasis Teknologi Informatika	Kapanewon dan Kalurahan	205.000.000,00	KAPANEWON IMOIRI
269	7.01.05	PROGRAM PENYELENGGARAAN URUSAN PEMERINTAHAN UMUM	Cakupan Stabilitas Penyelenggaraan Pemerintahan Umum	100 Persen	8,500,000.00						110.000.000,00	KAPANEWON IMOIRI
	7.01.05.2.01.	Penyelenggaraan Urusan Pemerintahan Umum Sesuai Penugasan Kepala Daerah	Capaian kinerja penyelenggaraan pemerintahan umum	100 %	8,500,000.00			Memperkuat Reformasi Politik, Hukum, dan Birokrasi, serta Memperkuat Pencegahan dan Pemberantasan Korupsi, Narkoba, Judi, dan Penyelundupan	Pemantapan Layanan Public Berbasis Teknologi Informatika	Kapanewon dan Kalurahan	110.000.000,00	KAPANEWON IMOIRI
	7.01.05.2.01.0001	Pembinaan Wawasan Kebangsaan dan Ketahanan Nasional dalam rangka Memantapkan Pengamalan Pancasila, Pelaksanaan Undang-Undang Dasar Negara Republik Indonesia Tahun 1945, Pelestarian Bhinneka Tunggal Ika serta Pemertahanan dan Pemeliharaan Keutuhan Negara Kesatuan Republik Indonesia	Jumlah Orang yang Mengikuti Pembinaan Wawasan Kebangsaan dan Ketahanan Nasional dalam rangka Memantapkan Pengamalan Pancasila, Pelaksanaan Undang-Undang Dasar Negara Republik Indonesia Tahun 1945, Pelestarian Bhinneka Tunggal Ika serta Pemertahanan dan Pemeliharaan Keutuhan Negara Kesatuan Republik Indonesia	240 Orang	8,500,000.00	Kab. Bantul, Imogiri, Karangtalun	DANA TRANSFER UMUM-DANA ALOKASI UMUM	Memperkuat Reformasi Politik, Hukum, dan Birokrasi, serta Memperkuat Pencegahan dan Pemberantasan Korupsi, Narkoba, Judi, dan Penyelundupan	Pemantapan Layanan Public Berbasis Teknologi Informatika	Kapanewon dan Kalurahan	110.000.000,00	KAPANEWON IMOIRI
		Kapanewon Pandak			3,643,475,376.00						4.645.082.764,00	
2		URUSAN PEMERINTAHAN WAJIB YANG TIDAK BERKAITAN DENGAN PELAYANAN DASAR			100,000,000.00						175.000.000,00	
	2.22	URUSAN PEMERINTAHAN BIDANG KEBUDAYAAN			100,000,000.00						175.000.000,00	
270	2.22.08	PROGRAM PENYELENGGARAAN KEISTIMEWAAN YOGYAKARTA URUSAN KEBUDAYAAN	Cakupan pembinaan kelembagaan adat dan tradisi	100 Persen	100,000,000.00						175.000.000,00	KAPANEWON PANDAK
	2.22.08.5.07.	Adat, Seni, Tradisi dan Lembaga Budaya	Persentase kegiatan adat dan tradisi yang dilaksanakan	100 persen	100,000,000.00			Memperkuat Reformasi Politik, Hukum, dan Birokrasi, serta Memperkuat Pencegahan dan Pemberantasan Korupsi, Narkoba, Judi, dan Penyelundupan	Pemantapan Layanan Public Berbasis Teknologi Informatika	Masyarakat, Pelaku Seni, UMKM	175.000.000,00	KAPANEWON PANDAK
	2.22.08.5.07.0006	Gelar Budaya Jogja	Jumlah Laporan Gelar Budaya Yogyakarta	1 Laporan	100,000,000.00	Kab. Bantul, Pandak, Semua Kel/Desa	BANTUAN KEUANGAN KHUSUS DARI PEMERINTAH DAERAH PROVINSI	Memperkuat Reformasi Politik, Hukum, dan Birokrasi, serta Memperkuat Pencegahan dan Pemberantasan Korupsi, Narkoba, Judi, dan Penyelundupan	Pemantapan Layanan Public Berbasis Teknologi Informatika	Masyarakat, Pelaku Seni, UMKM	175.000.000,00	KAPANEWON PANDAK

RENCANA KERJA PEMERINTAH DAERAH KABUPATEN BANTUL TAHUN 2025

No	Kode	Urusan / Bidang Urusan / Program / Kegiatan / Sub Kegiatan	Indikator Program / Kegiatan / Sub Kegiatan	Capaian Kinerja Dan Kerangka Pendanaan						Kelompok Sasaran	Prakiraan Maju Rencana Tahun 2026 Pagu Indikatif (Rp)	Perangkat Daerah Penanggung Jawab	
				Target 2025	Pagu Indikatif (Rp)	Lokasi	Sumber Dana	Prioritas					
								Nasional	Daerah				
1	2	3	4	8	9	10	11	12	13	14	15	16	
	4	UNSUR PENDUKUNG URUSAN PEMERINTAHAN			40,000,000.00							50.000.000,00	
	4.01	SEKRETARIAT DAERAH			40,000,000.00							50.000.000,00	
271	4.01.04	PROGRAM PENYELENGGARAAN KEISTIMEWAAN YOGYAKARTA URUSAN KELEMBAGAAN DAN KETATALAKSANAAN	Persentase Perencanaan dan Pengendalian Urusan Keistimewaan yang Berkualitas	100 Persen	40,000,000.00							50.000.000,00	KAPANEWON PANDAK
	4.01.04.5.01.	Penataan Kelembagaan dan Ketatalaksanaan Keistimewaan	Tingkat Penerapan budaya pemerintahan SATRIYA pada ASN di Kabupaten/Kota	1 Dokumen	40,000,000.00				Memperkuat Reformasi Politik, Hukum, dan Birokrasi, serta Memperkuat Pencegahan dan Pemberantasan Korupsi, Narkoba, Judi, dan Penyelundupan	Pemantapan Layanan Public Berbasis Teknologi Informatika	Aparat Kapanewon dan kalurahan	50.000.000,00	KAPANEWON PANDAK
	4.01.04.5.01.0007	Penerapan dan Pendampingan Keistimewaan di Kapanewon/Kemantren dan Kalurahan/Kelurahan	Jumlah Dokumen Hasil Penerapan Keistimewaan di Kapanewon/Kemantren dan Kalurahan/Kelurahan yang Didampingi	3 Dokumen	40,000,000.00	Kab. Bantul, Pandak, Semua Kel/Desa	BANTUAN KEUANGAN KHUSUS DARI PEMERINTAH DAERAH PROVINSI	Memperkuat Reformasi Politik, Hukum, dan Birokrasi, serta Memperkuat Pencegahan dan Pemberantasan Korupsi, Narkoba, Judi, dan Penyelundupan	Pemantapan Layanan Public Berbasis Teknologi Informatika	Aparat Kapanewon dan kalurahan	50.000.000,00	KAPANEWON PANDAK	
	7	UNSUR KEWILAYAHAN			3,503,475,376.00							4.420.082.764,00	
	7.01	KECAMATAN			3,503,475,376.00							4.420.082.764,00	
272	7.01.01	PROGRAM PENUNJANG URUSAN PEMERINTAHAN DAERAH KABUPATEN/KOTA	Capaian nilai Akuntabilitas Kinerja Instansi Pemerintah (AKIP)	83 angka	3,230,531,876.00							4.053.482.764,00	KAPANEWON PANDAK
	7.01.01.2.01.	Perencanaan, Penganggaran, dan Evaluasi Kinerja Perangkat Daerah	Capaian kinerja perencanaan dan evaluasi perangkat daerah	100 Persen	5,628,000.00				Memperkuat Reformasi Politik, Hukum, dan Birokrasi, serta Memperkuat Pencegahan dan Pemberantasan Korupsi, Narkoba, Judi, dan Penyelundupan	Pemantapan Layanan Public Berbasis Teknologi Informatika	Masyarakat, Kalurahan dan Kapanewon	20.000.000,00	KAPANEWON PANDAK
	7.01.01.2.01.0001	Penyusunan Dokumen Perencanaan Perangkat Daerah	Jumlah Dokumen Perencanaan Perangkat Daerah	7 Dokumen	2,847,000.00	Kab. Bantul, Pandak, Semua Kel/Desa	DANA TRANSFER UMUM-DANA ALOKASI UMUM	Memperkuat Reformasi Politik, Hukum, dan Birokrasi, serta Memperkuat Pencegahan dan Pemberantasan Korupsi, Narkoba, Judi, dan Penyelundupan	Pemantapan Layanan Public Berbasis Teknologi Informatika	Masyarakat, Kalurahan dan Kapanewon	8.000.000,00	KAPANEWON PANDAK	
	7.01.01.2.01.0007	Evaluasi Kinerja Perangkat Daerah	Jumlah Laporan Evaluasi Kinerja Perangkat Daerah	5 Laporan	2,781,000.00	Kab. Bantul, Pandak, Semua Kel/Desa	DANA TRANSFER UMUM-DANA ALOKASI UMUM	Memperkuat Reformasi Politik, Hukum, dan Birokrasi, serta Memperkuat Pencegahan dan Pemberantasan Korupsi, Narkoba, Judi, dan Penyelundupan	Pemantapan Layanan Public Berbasis Teknologi Informatika	Masyarakat, Kalurahan dan Kapanewon	12.000.000,00	KAPANEWON PANDAK	
	7.01.01.2.02.	Administrasi Keuangan Perangkat Daerah	Capaian kinerja pengadministrasian keuangan perangkat daerah	100 Persen	2,715,050,372.00				Memperkuat Reformasi Politik, Hukum, dan Birokrasi, serta Memperkuat Pencegahan dan Pemberantasan Korupsi, Narkoba, Judi, dan Penyelundupan	Pemantapan Layanan Public Berbasis Teknologi Informatika	Aparat Kapanewon	2.723.695.764,00	KAPANEWON PANDAK
	7.01.01.2.02.0001	Penyediaan Gaji dan Tunjangan ASN	Jumlah Orang yang Menerima Gaji dan Tunjangan ASN	21 Orang/bulan	2,657,590,372.00	Kab. Bantul, Pandak, Semua Kel/Desa	DANA TRANSFER UMUM-DANA ALOKASI UMUM	Memperkuat Reformasi Politik, Hukum, dan Birokrasi, serta Memperkuat Pencegahan dan Pemberantasan Korupsi, Narkoba, Judi, dan Penyelundupan	Pemantapan Layanan Public Berbasis Teknologi Informatika	Aparat Kapanewon	2.654.450.764,00	KAPANEWON PANDAK	
	7.01.01.2.02.0002	Penyediaan Administrasi Pelaksanaan Tugas ASN	Jumlah Dokumen Hasil Penyediaan Administrasi Pelaksanaan Tugas ASN	12 Dokumen	53,210,000.00	Kab. Bantul, Pandak, Semua Kel/Desa	DANA TRANSFER UMUM-DANA ALOKASI UMUM	Memperkuat Reformasi Politik, Hukum, dan Birokrasi, serta Memperkuat Pencegahan dan Pemberantasan Korupsi, Narkoba, Judi, dan Penyelundupan	Pemantapan Layanan Public Berbasis Teknologi Informatika	Aparat Kapanewon	60.245.000,00	KAPANEWON PANDAK	

RENCANA KERJA PEMERINTAH DAERAH KABUPATEN BANTUL TAHUN 2025

No	Kode	Urusan / Bidang Urusan / Program / Kegiatan / Sub Kegiatan	Indikator Program / Kegiatan / Sub Kegiatan	Capaian Kinerja Dan Kerangka Pendanaan						Kelompok Sasaran	Prakiraan Maju Rencana Tahun 2026 Pagu Indikatif (Rp)	Perangkat Daerah Penanggung Jawab
				Target 2025	Pagu Indikatif (Rp)	Lokasi	Sumber Dana	Prioritas				
								Nasional	Daerah			
1	2	3	4	8	9	10	11	12	13	14	15	16
	7.01.01.2.02.0007	Koordinasi dan Penyusunan Laporan Keuangan Bulanan/ Triwulanan/ Semesteran SKPD	Jumlah Laporan Keuangan Bulanan/ Triwulanan/ Semesteran SKPD dan Laporan Koordinasi Penyusunan Laporan Keuangan Bulanan/Triwulanan/Semesteran SKPD	22 Laporan	4,250,000.00	Kab. Bantul, Pandak, Semua Kel/Desa	DANA TRANSFER UMUM-DANA ALOKASI UMUM	Memperkuat Reformasi Politik, Hukum, dan Birokrasi, serta Memperkuat Pencegahan dan Pemberantasan Korupsi, Narkoba, Judi, dan Penyelundupan	Pemantapan Layanan Public Berbasis Teknologi Informatika	Aparat Kapanewon	9.000.000,00	KAPANEWON PANDAK
	7.01.01.2.05.	Administrasi Kepegawaian Perangkat Daerah	capaian kinerja pengadministrasian kepegawaian perangkat daerah	100 Persen	2,700,000.00			Memperkuat Reformasi Politik, Hukum, dan Birokrasi, serta Memperkuat Pencegahan dan Pemberantasan Korupsi, Narkoba, Judi, dan Penyelundupan	Pemantapan Layanan Public Berbasis Teknologi Informatika	Aparat Kapanewon	4.000.000,00	KAPANEWON PANDAK
	7.01.01.2.05.0005	Monitoring, Evaluasi, dan Penilaian Kinerja Pegawai	Jumlah Dokumen Monitoring, Evaluasi, dan Penilaian Kinerja Pegawai	4 Dokumen	2,700,000.00	Kab. Bantul, Pandak, Semua Kel/Desa	DANA TRANSFER UMUM-DANA ALOKASI UMUM	Memperkuat Reformasi Politik, Hukum, dan Birokrasi, serta Memperkuat Pencegahan dan Pemberantasan Korupsi, Narkoba, Judi, dan Penyelundupan	Pemantapan Layanan Public Berbasis Teknologi Informatika	Aparat Kapanewon	4.000.000,00	KAPANEWON PANDAK
	7.01.01.2.06.	Administrasi Umum Perangkat Daerah	Capaian kinerja pengelolaan administrasi umum	95 Persen	143,923,440.00			Memperkuat Reformasi Politik, Hukum, dan Birokrasi, serta Memperkuat Pencegahan dan Pemberantasan Korupsi, Narkoba, Judi, dan Penyelundupan	Pemantapan Layanan Public Berbasis Teknologi Informatika	Kapanewon	298.747.969,00	KAPANEWON PANDAK
	7.01.01.2.06.0001	Penyediaan Komponen Instalasi Listrik/Penerangan Bangunan Kantor	Jumlah Paket Komponen Instalasi Listrik/Penerangan Bangunan Kantor yang Disediakan	4 Paket	4,957,250.00	Kab. Bantul, Pandak, Semua Kel/Desa	DANA TRANSFER UMUM-DANA ALOKASI UMUM	Memperkuat Reformasi Politik, Hukum, dan Birokrasi, serta Memperkuat Pencegahan dan Pemberantasan Korupsi, Narkoba, Judi, dan Penyelundupan	Pemantapan Layanan Public Berbasis Teknologi Informatika	Kapanewon	7.500.000,00	KAPANEWON PANDAK
	7.01.01.2.06.0002	Penyediaan Peralatan dan Perlengkapan Kantor	Jumlah Paket Peralatan dan Perlengkapan Kantor yang Disediakan	4 Paket	12,530,990.00	Kab. Bantul, Pandak, Semua Kel/Desa	DANA TRANSFER UMUM-DANA ALOKASI UMUM	Memperkuat Reformasi Politik, Hukum, dan Birokrasi, serta Memperkuat Pencegahan dan Pemberantasan Korupsi, Narkoba, Judi, dan Penyelundupan	Pemantapan Layanan Public Berbasis Teknologi Informatika	Kapanewon	29.154.408,00	KAPANEWON PANDAK
	7.01.01.2.06.0003	Penyediaan Peralatan Rumah Tangga	Jumlah Paket Peralatan Rumah Tangga yang Disediakan	4 Paket	7,917,000.00	Kab. Bantul, Pandak, Semua Kel/Desa	DANA TRANSFER UMUM-DANA ALOKASI UMUM	Memperkuat Reformasi Politik, Hukum, dan Birokrasi, serta Memperkuat Pencegahan dan Pemberantasan Korupsi, Narkoba, Judi, dan Penyelundupan	Pemantapan Layanan Public Berbasis Teknologi Informatika	Kapanewon	26.793.561,00	KAPANEWON PANDAK
	7.01.01.2.06.0005	Penyediaan Barang Cetak dan Penggandaan	Jumlah Paket Barang Cetak dan Penggandaan yang Disediakan	4 Paket	8,185,200.00	Kab. Bantul, Pandak, Semua Kel/Desa	DANA TRANSFER UMUM-DANA ALOKASI UMUM	Memperkuat Reformasi Politik, Hukum, dan Birokrasi, serta Memperkuat Pencegahan dan Pemberantasan Korupsi, Narkoba, Judi, dan Penyelundupan	Pemantapan Layanan Public Berbasis Teknologi Informatika	Kapanewon	21.800.000,00	KAPANEWON PANDAK
	7.01.01.2.06.0006	Penyediaan Bahan Bacaan dan Peraturan Perundang-undangan	Jumlah Dokumen Bahan Bacaan dan Peraturan Perundang-undangan yang Disediakan	1 Dokumen	2,400,000.00	Kab. Bantul, Pandak, Semua Kel/Desa	DANA TRANSFER UMUM-DANA ALOKASI UMUM	Memperkuat Reformasi Politik, Hukum, dan Birokrasi, serta Memperkuat Pencegahan dan Pemberantasan Korupsi, Narkoba, Judi, dan Penyelundupan	Pemantapan Layanan Public Berbasis Teknologi Informatika	Kapanewon	7.000.000,00	KAPANEWON PANDAK
	7.01.01.2.06.0009	Penyelenggaraan Rapat Koordinasi dan Konsultasi SKPD	Jumlah Laporan Penyelenggaraan Rapat Koordinasi dan Konsultasi SKPD	40 Laporan	101,983,000.00	Kab. Bantul, Pandak, Semua Kel/Desa	DANA TRANSFER UMUM-DANA ALOKASI UMUM	Memperkuat Reformasi Politik, Hukum, dan Birokrasi, serta Memperkuat Pencegahan dan Pemberantasan Korupsi, Narkoba, Judi, dan Penyelundupan	Pemantapan Layanan Public Berbasis Teknologi Informatika	Kapanewon	195.000.000,00	KAPANEWON PANDAK

RENCANA KERJA PEMERINTAH DAERAH KABUPATEN BANTUL TAHUN 2025

No	Kode	Urusan / Bidang Urusan / Program / Kegiatan / Sub Kegiatan	Indikator Program / Kegiatan / Sub Kegiatan	Capaian Kinerja Dan Kerangka Pendanaan						Kelompok Sasaran	Prakiraan Maju Rencana Tahun 2026 Pagu Indikatif (Rp)	Perangkat Daerah Penanggung Jawab
				Target 2025	Pagu Indikatif (Rp)	Lokasi	Sumber Dana	Prioritas				
								Nasional	Daerah			
1	2	3	4	8	9	10	11	12	13	14	15	16
	7.01.01.2.06.0010	Penatausahaan Arsip Dinamis pada SKPD	Jumlah Dokumen Penatausahaan Arsip Dinamis pada SKPD	1 Dokumen	3,400,000.00	Kab. Bantul, Pandak, Semua Kel/Desa	DANA TRANSFER UMUM-DANA ALOKASI UMUM	Memperkuat Reformasi Politik, Hukum, dan Birokrasi, serta Memperkuat Pencegahan dan Pemberantasan Korupsi, Narkoba, Judi, dan Penyelundupan	Pemantapan Layanan Public Berbasis Teknologi Informatika	Kapanewon	8.500.000,00	KAPANEWON PANDAK
	7.01.01.2.06.0011	Dukungan Pelaksanaan Sistem Pemerintahan Berbasis Elektronik pada SKPD	Jumlah Dokumen Dukungan Pelaksanaan Sistem Pemerintahan Berbasis Elektronik pada SKPD	1 Dokumen	2,550,000.00	Kab. Bantul, Pandak, Semua Kel/Desa	DANA TRANSFER UMUM-DANA ALOKASI UMUM	Memperkuat Reformasi Politik, Hukum, dan Birokrasi, serta Memperkuat Pencegahan dan Pemberantasan Korupsi, Narkoba, Judi, dan Penyelundupan	Pemantapan Layanan Public Berbasis Teknologi Informatika	Kapanewon	3.000.000,00	KAPANEWON PANDAK
	7.01.01.2.07.	Pengadaan Barang Milik Daerah Penunjang Urusan Pemerintah Daerah	Capaian kinerja pengadaan barang milik daerah	97 Persen	22,500,000.00			Memperkuat Reformasi Politik, Hukum, dan Birokrasi, serta Memperkuat Pencegahan dan Pemberantasan Korupsi, Narkoba, Judi, dan Penyelundupan	Pemantapan Layanan Public Berbasis Teknologi Informatika	Masyarakat, Kalurahan dan Kapanewon	294.800.000,00	KAPANEWON PANDAK
	7.01.01.2.07.0006	Pengadaan Peralatan dan Mesin Lainnya	Jumlah Unit Peralatan dan Mesin Lainnya yang Disediakan	5 Unit	22,500,000.00	Kab. Bantul, Pandak, Semua Kel/Desa	DANA TRANSFER UMUM-DANA ALOKASI UMUM	Memperkuat Reformasi Politik, Hukum, dan Birokrasi, serta Memperkuat Pencegahan dan Pemberantasan Korupsi, Narkoba, Judi, dan Penyelundupan	Pemantapan Layanan Public Berbasis Teknologi Informatika	Masyarakat, Kalurahan dan Kapanewon	294.800.000,00	KAPANEWON PANDAK
	7.01.01.2.08.	Penyediaan Jasa Penunjang Urusan Pemerintahan Daerah	Capaian kinerja penyediaan jasa penunjang urusan pemerintah daerah	95 Persen	186,410,464.00			Memperkuat Reformasi Politik, Hukum, dan Birokrasi, serta Memperkuat Pencegahan dan Pemberantasan Korupsi, Narkoba, Judi, dan Penyelundupan	Pemantapan Layanan Public Berbasis Teknologi Informatika	Aparat Kapanewon	262.239.031,00	KAPANEWON PANDAK
	7.01.01.2.08.0002	Penyediaan Jasa Komunikasi, Sumber Daya Air dan Listrik	Jumlah Laporan Penyediaan Jasa Komunikasi, Sumber Daya Air dan Listrik yang Disediakan	12 Laporan	61,200,000.00	Kab. Bantul, Pandak, Semua Kel/Desa	DANA TRANSFER UMUM-DANA ALOKASI UMUM	Memperkuat Reformasi Politik, Hukum, dan Birokrasi, serta Memperkuat Pencegahan dan Pemberantasan Korupsi, Narkoba, Judi, dan Penyelundupan	Pemantapan Layanan Public Berbasis Teknologi Informatika	Aparat Kapanewon	55.000.000,00	KAPANEWON PANDAK
	7.01.01.2.08.0003	Penyediaan Jasa Peralatan dan Perlengkapan Kantor	Jumlah Laporan Penyediaan Jasa Peralatan dan Perlengkapan Kantor yang Disediakan	4 Laporan	13,990,000.00	Kab. Bantul, Pandak, Semua Kel/Desa	DANA TRANSFER UMUM-DANA ALOKASI UMUM	Memperkuat Reformasi Politik, Hukum, dan Birokrasi, serta Memperkuat Pencegahan dan Pemberantasan Korupsi, Narkoba, Judi, dan Penyelundupan	Pemantapan Layanan Public Berbasis Teknologi Informatika	Aparat Kapanewon	25.000.000,00	KAPANEWON PANDAK
	7.01.01.2.08.0004	Penyediaan Jasa Pelayanan Umum Kantor	Jumlah Laporan Penyediaan Jasa Pelayanan Umum Kantor yang Disediakan	4 Laporan	111,220,464.00	Kab. Bantul, Pandak, Semua Kel/Desa	DANA TRANSFER UMUM-DANA ALOKASI UMUM	Memperkuat Reformasi Politik, Hukum, dan Birokrasi, serta Memperkuat Pencegahan dan Pemberantasan Korupsi, Narkoba, Judi, dan Penyelundupan	Pemantapan Layanan Public Berbasis Teknologi Informatika	Aparat Kapanewon	182.239.031,00	KAPANEWON PANDAK
	7.01.01.2.09.	Pemeliharaan Barang Milik Daerah Penunjang Urusan Pemerintahan Daerah	Capaian kinerja pemeliharaan barang milik daerah	95 Persen	154,319,600.00			Memperkuat Reformasi Politik, Hukum, dan Birokrasi, serta Memperkuat Pencegahan dan Pemberantasan Korupsi, Narkoba, Judi, dan Penyelundupan	Pemantapan Layanan Public Berbasis Teknologi Informatika	Aparat Kapanewon	450.000.000,00	KAPANEWON PANDAK
	7.01.01.2.09.0001	Penyediaan Jasa Pemeliharaan, Biaya Pemeliharaan, dan Pajak Kendaraan Perorangan Dinas atau Kendaraan Dinas Jabatan	Jumlah Kendaraan Perorangan Dinas atau Kendaraan Dinas Jabatan yang Dipelihara dan Dibayarkan Pajaknya	7 Unit	124,922,600.00	Kab. Bantul, Pandak, Semua Kel/Desa	DANA TRANSFER UMUM-DANA ALOKASI UMUM	Memperkuat Reformasi Politik, Hukum, dan Birokrasi, serta Memperkuat Pencegahan dan Pemberantasan Korupsi, Narkoba, Judi, dan Penyelundupan	Pemantapan Layanan Public Berbasis Teknologi Informatika	Aparat Kapanewon	155.000.000,00	KAPANEWON PANDAK

RENCANA KERJA PEMERINTAH DAERAH KABUPATEN BANTUL TAHUN 2025

No	Kode	Urusan / Bidang Urusan / Program / Kegiatan / Sub Kegiatan	Indikator Program / Kegiatan / Sub Kegiatan	Capaian Kinerja Dan Kerangka Pendanaan							Kelompok Sasaran	Prakiraan Maju Rencana Tahun 2026 Pagu Indikatif (Rp)	Perangkat Daerah Penanggung Jawab
				Target 2025	Pagu Indikatif (Rp)	Lokasi	Sumber Dana	Prioritas					
								Nasional	Daerah				
1	2	3	4	8	9	10	11	12	13	14	15	16	
	7.01.01.2.09.0009	Pemeliharaan/Rehabilitasi Gedung Kantor dan Bangunan Lainnya	Jumlah Gedung Kantor dan Bangunan Lainnya yang Dipelihara/Direhabilitasi	2 Unit	29,397,000.00	Kab. Bantul, Pandak, Semua Kel/Desa	DANA TRANSFER UMUM-DANA ALOKASI UMUM	Memperkuat Reformasi Politik, Hukum, dan Birokrasi, serta Memperkuat Pencegahan dan Pemberantasan Korupsi, Narkoba, Judi, dan Penyelundupan	Pemantapan Layanan Public Berbasis Teknologi Informatika	Aparat Kapanewon	295.000.000,00	KAPANEWON PANDAK	
273	7.01.02	PROGRAM PENYELENGGARAAN PEMERINTAHAN DAN PELAYANAN PUBLIK	Cakupan Penyelenggaraan Pemerintahan dan Pelayanan Publik	93 Persen	36,831,000.00						0,00	KAPANEWON PANDAK	
	7.01.02.2.01.	Koordinasi Penyelenggaraan Kegiatan Pemerintahan di Tingkat Kecamatan	Capaian kinerja penyelenggaraan pemerintahan kapanewon	90 Persen	26,685,000.00			Memperkuat Reformasi Politik, Hukum, dan Birokrasi, serta Memperkuat Pencegahan dan Pemberantasan Korupsi, Narkoba, Judi, dan Penyelundupan	Pemantapan Layanan Public Berbasis Teknologi Informatika	Masyarakat, Kalurahan dan Kapanewon	0,00	KAPANEWON PANDAK	
	7.01.02.2.01.0001	Koordinasi/Sinergi Perencanaan dan Pelaksanaan Kegiatan Pemerintahan dengan Perangkat Daerah dan Instansi Vertikal Terkait	Jumlah Laporan Koordinasi/Sinergi Perencanaan dan Pelaksanaan Kegiatan Pemerintahan dengan Perangkat Daerah dan Instansi Vertikal Terkait	4 Laporan	5,600,000.00	Kab. Bantul, Pandak, Semua Kel/Desa	DANA TRANSFER UMUM-DANA ALOKASI UMUM	Memperkuat Reformasi Politik, Hukum, dan Birokrasi, serta Memperkuat Pencegahan dan Pemberantasan Korupsi, Narkoba, Judi, dan Penyelundupan	Pemantapan Layanan Public Berbasis Teknologi Informatika	Masyarakat, Kalurahan dan Kapanewon	0,00	KAPANEWON PANDAK	
	7.01.02.2.01.0002	Peningkatan Efektifitas Kegiatan Pemerintahan di Tingkat Kecamatan	Jumlah Dokumen Peningkatan Efektifitas Kegiatan Pemerintahan di Tingkat Kecamatan	4 Dokumen	21,085,000.00	Kab. Bantul, Pandak, Semua Kel/Desa	DANA TRANSFER UMUM-DANA ALOKASI UMUM	Memperkuat Reformasi Politik, Hukum, dan Birokrasi, serta Memperkuat Pencegahan dan Pemberantasan Korupsi, Narkoba, Judi, dan Penyelundupan	Pemantapan Layanan Public Berbasis Teknologi Informatika	Masyarakat, Kalurahan dan Kapanewon	0,00	KAPANEWON PANDAK	
	7.01.02.2.04.	Pelaksanaan Urusan Pemerintahan yang Dilimpahkan kepada Camat	Capaian kinerja pelayanan kapanewon	90 Persen	10,146,000.00			Memperkuat Reformasi Politik, Hukum, dan Birokrasi, serta Memperkuat Pencegahan dan Pemberantasan Korupsi, Narkoba, Judi, dan Penyelundupan	Pemantapan Layanan Public Berbasis Teknologi Informatika	-	0,00	KAPANEWON PANDAK	
	7.01.02.2.04.0002	Pelaksanaan Urusan Pemerintahan yang terkait dengan Nonperizinan	Jumlah Laporan Pelaksanaan Nonperizinan pada Urusan Pemerintahan	2 Laporan	10,146,000.00	Kab. Bantul, Pandak, Semua Kel/Desa	DANA TRANSFER UMUM-DANA ALOKASI UMUM	Memperkuat Reformasi Politik, Hukum, dan Birokrasi, serta Memperkuat Pencegahan dan Pemberantasan Korupsi, Narkoba, Judi, dan Penyelundupan	Pemantapan Layanan Public Berbasis Teknologi Informatika	-	0,00	KAPANEWON PANDAK	
274	7.01.03	PROGRAM PEMBERDAYAAN MASYARAKAT DESA DAN KELURAHAN	Cakupan Pemberdayaan Kepada Masyarakat	88 %	97,887,500.00						155.000.000,00	KAPANEWON PANDAK	
	7.01.03.2.01.	Koordinasi Kegiatan Pemberdayaan Desa	Capaian kinerja pemberdayaan masyarakat kalurahan	88 Persen	40,075,000.00			Memperkuat Reformasi Politik, Hukum, dan Birokrasi, serta Memperkuat Pencegahan dan Pemberantasan Korupsi, Narkoba, Judi, dan Penyelundupan	Pemantapan Layanan Public Berbasis Teknologi Informatika	Masyarakat, Kalurahan dan Kapanewon	0,00	KAPANEWON PANDAK	
	7.01.03.2.01.0003	Peningkatan Efektifitas Kegiatan Pemberdayaan Masyarakat di Wilayah Kecamatan	Jumlah Laporan Peningkatan Efektifitas Kegiatan Pemberdayaan Masyarakat di Wilayah Kecamatan	20 Laporan	40,075,000.00	Kab. Bantul, Pandak, Semua Kel/Desa	DANA TRANSFER UMUM-DANA ALOKASI UMUM	Memperkuat Reformasi Politik, Hukum, dan Birokrasi, serta Memperkuat Pencegahan dan Pemberantasan Korupsi, Narkoba, Judi, dan Penyelundupan	Pemantapan Layanan Public Berbasis Teknologi Informatika	Masyarakat, Kalurahan dan Kapanewon	0,00	KAPANEWON PANDAK	
	7.01.03.2.02.	Kegiatan Pemberdayaan Kelurahan	Capaian Pemberdayaan masyarakat kalurahan	88 Persen	17,032,500.00			Memperkuat Reformasi Politik, Hukum, dan Birokrasi, serta Memperkuat Pencegahan dan Pemberantasan Korupsi, Narkoba, Judi, dan Penyelundupan	Pemantapan Layanan Public Berbasis Teknologi Informatika	Masyarakat, Kalurahan dan Kapanewon	0,00	KAPANEWON PANDAK	

RENCANA KERJA PEMERINTAH DAERAH KABUPATEN BANTUL TAHUN 2025

No	Kode	Urusan / Bidang Urusan / Program / Kegiatan / Sub Kegiatan	Indikator Program / Kegiatan / Sub Kegiatan	Capaian Kinerja Dan Kerangka Pendanaan						Kelompok Sasaran	Prakiraan Maju Rencana Tahun 2026 Pagu Indikatif (Rp)	Perangkat Daerah Penanggung Jawab
				Target 2025	Pagu Indikatif (Rp)	Lokasi	Sumber Dana	Prioritas				
								Nasional	Daerah			
1	2	3	4	8	9	10	11	12	13	14	15	16
	7.01.03.2.02.0001	Peningkatan Partisipasi Masyarakat dalam Forum Musyawarah Perencanaan Pembangunan di Kelurahan	Jumlah Lembaga Kemasyarakatan yang Berpartisipasi dalam Forum Musyawarah Perencanaan Pembangunan di Kelurahan	8 Lembaga Kemasyarakatan	17,032,500.00	Kab. Bantul, Pandak, Semua Kel/Desa	DANA TRANSFER UMUM-DANA ALOKASI UMUM	Memperkuat Reformasi Politik, Hukum, dan Birokrasi, serta Memperkuat Pencegahan dan Pemberantasan Korupsi, Narkoba, Judi, dan Penyelundupan	Pemantapan Layanan Public Berbasis Teknologi Informatika	Masyarakat, Kalurahan dan Kapanewon	0,00	KAPANEWON PANDAK
	7.01.03.2.03.	Pemberdayaan Lembaga Kemasyarakatan Tingkat Kecamatan	Capaian kinerja pemberdayaan lembaga kemasyarakatan	88 Persen	40,780,000.00			Memperkuat Reformasi Politik, Hukum, dan Birokrasi, serta Memperkuat Pencegahan dan Pemberantasan Korupsi, Narkoba, Judi, dan Penyelundupan	Pemantapan Layanan Public Berbasis Teknologi Informatika	-	155.000.000,00	KAPANEWON PANDAK
	7.01.03.2.03.0004	Fasilitasi Pengembangan Usaha Ekonomi Masyarakat	Jumlah Laporan Fasilitasi Pengembangan Usaha Ekonomi Masyarakat	4 Laporan	40,780,000.00	Kab. Bantul, Pandak, Semua Kel/Desa	DANA TRANSFER UMUM-DANA ALOKASI UMUM	Memperkuat Reformasi Politik, Hukum, dan Birokrasi, serta Memperkuat Pencegahan dan Pemberantasan Korupsi, Narkoba, Judi, dan Penyelundupan	Pemantapan Layanan Public Berbasis Teknologi Informatika	-	155.000.000,00	KAPANEWON PANDAK
275	7.01.04	PROGRAM KOORDINASI KETENTERAMAN DAN KETERTIBAN UMUM	Cakupan koordinasi ketenteraman dan ketertiban kapanewon	88 persen	134,261,500.00						184.850.000,00	KAPANEWON PANDAK
	7.01.04.2.01.	Koordinasi Upaya Penyelenggaraan Ketenteraman dan Ketertiban Umum	Capaian kinerja penyelenggaraan ketenteraman dan ketertiban umum	88 Persen	134,261,500.00			Memperkuat Reformasi Politik, Hukum, dan Birokrasi, serta Memperkuat Pencegahan dan Pemberantasan Korupsi, Narkoba, Judi, dan Penyelundupan	Pemantapan Layanan Public Berbasis Teknologi Informatika	-	184.850.000,00	KAPANEWON PANDAK
	7.01.04.2.01.0001	Sinergitas dengan Kepolisian Negara Republik Indonesia, Tentara Nasional Indonesia dan Instansi Vertikal di Wilayah Kecamatan	Jumlah Laporan Hasil Sinergitas dengan Kepolisian Negara Republik Indonesia, Tentara Nasional Indonesia dan Instansi Vertikal di Wilayah Kecamatan	5 Laporan	134,261,500.00	Kab. Bantul, Pandak, Semua Kel/Desa	DANA TRANSFER UMUM-DANA ALOKASI UMUM	Memperkuat Reformasi Politik, Hukum, dan Birokrasi, serta Memperkuat Pencegahan dan Pemberantasan Korupsi, Narkoba, Judi, dan Penyelundupan	Pemantapan Layanan Public Berbasis Teknologi Informatika	-	184.850.000,00	KAPANEWON PANDAK
276	7.01.05	PROGRAM PENYELENGGARAAN URUSAN PEMERINTAHAN UMUM	Cakupan Stabilitas Penyelenggaraan Pemerintahan Umum	100 Persen	3,963,500.00						26.750.000,00	KAPANEWON PANDAK
	7.01.05.2.01.	Penyelenggaraan Urusan Pemerintahan Umum Sesuai Penugasan Kepala Daerah	Capaian kinerja penyelenggaraan pemerintahan umum	100 Persen	3,963,500.00			Memperkuat Reformasi Politik, Hukum, dan Birokrasi, serta Memperkuat Pencegahan dan Pemberantasan Korupsi, Narkoba, Judi, dan Penyelundupan	Pemantapan Layanan Public Berbasis Teknologi Informatika	-	26.750.000,00	KAPANEWON PANDAK
	7.01.05.2.01.0001	Pembinaan Wawasan Kebangsaan dan Ketahanan Nasional dalam rangka Memantapkan Pengamalan Pancasila, Pelaksanaan Undang-Undang Dasar Negara Republik Indonesia Tahun 1945, Pelestarian Bhinneka Tunggal Ika serta Pemertahanan dan Pemeliharaan Keutuhan Negara Kesatuan Republik Indonesia	Jumlah Orang yang Mengikuti Pembinaan Wawasan Kebangsaan dan Ketahanan Nasional dalam rangka Memantapkan Pengamalan Pancasila, Pelaksanaan Undang-Undang Dasar Negara Republik Indonesia Tahun 1945, Pelestarian Bhinneka Tunggal Ika serta Pemertahanan dan Pemeliharaan Keutuhan Negara Kesatuan Republik Indonesia	60 Orang	3,963,500.00	Kab. Bantul, Pandak, Semua Kel/Desa	DANA TRANSFER UMUM-DANA ALOKASI UMUM	Memperkuat Reformasi Politik, Hukum, dan Birokrasi, serta Memperkuat Pencegahan dan Pemberantasan Korupsi, Narkoba, Judi, dan Penyelundupan	Pemantapan Layanan Public Berbasis Teknologi Informatika	-	26.750.000,00	KAPANEWON PANDAK
		Kapanewon Bantul			3,562,816,107.00						4.701.298.567,00	

RENCANA KERJA PEMERINTAH DAERAH KABUPATEN BANTUL TAHUN 2025

No	Kode	Urusan / Bidang Urusan / Program / Kegiatan / Sub Kegiatan	Indikator Program / Kegiatan / Sub Kegiatan	Capaian Kinerja Dan Kerangka Pendanaan						Kelompok Sasaran	Prakiraan Maju Rencana Tahun 2026 Pagu Indikatif (Rp)	Perangkat Daerah Penanggung Jawab	
				Target 2025	Pagu Indikatif (Rp)	Lokasi	Sumber Dana	Prioritas					
								Nasional	Daerah				
1	2	3	4	8	9	10	11	12	13	14	15	16	
	2	URUSAN PEMERINTAHAN WAJIB YANG TIDAK BERKAITAN DENGAN PELAYANAN DASAR			100,000,000.00							100.000.000,00	
	2.22	URUSAN PEMERINTAHAN BIDANG KEBUDAYAAN			100,000,000.00							100.000.000,00	
277	2.22.08	PROGRAM PENYELENGGARAAN KEISTIMEWAAN YOGYAKARTA URUSAN KEBUDAYAAN	Cakupan pembinaan kelembagaan adat dan tradisi	100 %	100,000,000.00							100.000.000,00	KAPANEWON BANTUL
	2.22.08.5.07.	Adat, Seni, Tradisi dan Lembaga Budaya	Persentase kegiatan adat dan tradisi yang dilaksanakan	100 %	100,000,000.00			Memperkuat Reformasi Politik, Hukum, dan Birokrasi, serta Memperkuat Pencegahan dan Pemberantasan Korupsi, Narkoba, Judi, dan Penyelundupan	Pemantapan Layanan Public Berbasis Teknologi Informatika	Masyarakat Kapanewon		100.000.000,00	KAPANEWON BANTUL
	2.22.08.5.07.0006	Gelar Budaya Jogja	Jumlah Laporan Gelar Budaya Yogyakarta	1 Laporan	100,000,000.00	Kab. Bantul, Bantul, Semua Kel/Desa	BANTUAN KEUANGAN KHUSUS DARI PEMERINTAH DAERAH PROVINSI	Memperkuat Reformasi Politik, Hukum, dan Birokrasi, serta Memperkuat Pencegahan dan Pemberantasan Korupsi, Narkoba, Judi, dan Penyelundupan	Pemantapan Layanan Public Berbasis Teknologi Informatika	Masyarakat Kapanewon		100.000.000,00	KAPANEWON BANTUL
	4	UNSUR PENDUKUNG URUSAN PEMERINTAHAN			40,000,000.00							66.040.000,00	
	4.01	SEKRETARIAT DAERAH			40,000,000.00							66.040.000,00	
278	4.01.04	PROGRAM PENYELENGGARAAN KEISTIMEWAAN YOGYAKARTA URUSAN KELEMBAGAAN DAN KETATALAKSANAAN	Persentase Perencanaan dan Pengendalian Urusan Keistimewaan yang berkualitas	100 %	40,000,000.00							66.040.000,00	KAPANEWON BANTUL
	4.01.04.5.01.	Penataan Kelembagaan dan Ketatalaksanaan Keistimewaan	Capaian Kinerja Perencanaan dan Pengendalian Kegiatan Keistimewaan Jumlah Program dan Kegiatan yang disusun	100 % 3 Dokumen	40,000,000.00			Memperkuat Reformasi Politik, Hukum, dan Birokrasi, serta Memperkuat Pencegahan dan Pemberantasan Korupsi, Narkoba, Judi, dan Penyelundupan	Pemantapan Layanan Public Berbasis Teknologi Informatika	Kapanewon Bantul		66.040.000,00	KAPANEWON BANTUL
	4.01.04.5.01.0007	Penerapan dan Pendampingan Keistimewaan di Kapanewon/Kemantren dan Kalurahan/ Kelurahan	Jumlah Dokumen Hasil Penerapan Keistimewaan di Kapanewon/Kemantren dan Kalurahan/Kelurahan yang Didampingi	3 Dokumen	40,000,000.00	Semua Kota/Kab, Semua Kecamatan, Semua Kel/Desa Kab. Bantul, Bantul, Semua Kel/Desa	BANTUAN KEUANGAN KHUSUS DARI PEMERINTAH DAERAH PROVINSI	Memperkuat Reformasi Politik, Hukum, dan Birokrasi, serta Memperkuat Pencegahan dan Pemberantasan Korupsi, Narkoba, Judi, dan Penyelundupan	Pemantapan Layanan Public Berbasis Teknologi Informatika	Kapanewon Bantul		66.040.000,00	KAPANEWON BANTUL
	7	UNSUR KEWILAYAHAN			3,422,816,107.00							4.535.258.567,00	
	7.01	KECAMATAN			3,422,816,107.00							4.535.258.567,00	
279	7.01.01	PROGRAM PENUNJANG URUSAN PEMERINTAHAN DAERAH KABUPATEN/KOTA	Capaian Nilai Akuntabilitas Kinerja Instansi Pemerintahan (AKIP)	89 Angka	3,152,747,107.00							4.220.082.567,00	KAPANEWON BANTUL
	7.01.01.2.01.	Perencanaan, Penganggaran, dan Evaluasi Kinerja Perangkat Daerah	Jumlah Dokumen RKA-SKPD dan Laporan Hasil Koordinasi Penyusunan Dokumen RKA-SKPD Jumlah Laporan Evaluasi Kinerja Perangkat Daerah	6 Dokumen 4 Laporan	3,000,000.00			Memperkuat Reformasi Politik, Hukum, dan Birokrasi, serta Memperkuat Pencegahan dan Pemberantasan Korupsi, Narkoba, Judi, dan Penyelundupan	Pemantapan Layanan Public Berbasis Teknologi Informatika	Kapanewon Bantul		30.000.000,00	KAPANEWON BANTUL
	7.01.01.2.01.0001	Penyusunan Dokumen Perencanaan Perangkat Daerah	Jumlah Dokumen Perencanaan Perangkat Daerah	7 Dokumen	1,500,000.00	Kab. Bantul, Bantul, Semua Kel/Desa	DANA TRANSFER UMUM-DANA ALOKASI UMUM	Memperkuat Reformasi Politik, Hukum, dan Birokrasi, serta Memperkuat Pencegahan dan Pemberantasan Korupsi, Narkoba, Judi, dan Penyelundupan	Pemantapan Layanan Public Berbasis Teknologi Informatika	Kapanewon Bantul		10.000.000,00	KAPANEWON BANTUL

RENCANA KERJA PEMERINTAH DAERAH KABUPATEN BANTUL TAHUN 2025

No	Kode	Urusan / Bidang Urusan / Program / Kegiatan / Sub Kegiatan	Indikator Program / Kegiatan / Sub Kegiatan	Capaian Kinerja Dan Kerangka Pendanaan						Kelompok Sasaran	Prakiraan Maju Rencana Tahun 2026 Pagu Indikatif (Rp)	Perangkat Daerah Penanggung Jawab
				Target 2025	Pagu Indikatif (Rp)	Lokasi	Sumber Dana	Prioritas				
								Nasional	Daerah			
1	2	3	4	8	9	10	11	12	13	14	15	16
	7.01.01.2.01.0007	Evaluasi Kinerja Perangkat Daerah	Jumlah Laporan Evaluasi Kinerja Perangkat Daerah	5 Laporan	1,500,000.00	Kab. Bantul, Bantul, Semua Kel/Desa	DANA TRANSFER UMUM-DANA ALOKASI UMUM	Memperkuat Reformasi Politik, Hukum, dan Birokrasi, serta Memperkuat Pencegahan dan Pemberantasan Korupsi, Narkoba, Judi, dan Penyelundupan	Pemantapan Layanan Public Berbasis Teknologi Informatika	Kapanewon Bantul	20.000.000,00	KAPANEWON BANTUL
	7.01.01.2.02.	Administrasi Keuangan Perangkat Daerah	Capaian Kinerja Pengadministrasian Keuangan Perangkat Daerah	100 %	2,573,557,385.00			Memperkuat Reformasi Politik, Hukum, dan Birokrasi, serta Memperkuat Pencegahan dan Pemberantasan Korupsi, Narkoba, Judi, dan Penyelundupan	Pemantapan Layanan Public Berbasis Teknologi Informatika	Kapanewon Bantul	2.575.907.427,00	KAPANEWON BANTUL
	7.01.01.2.02.0001	Penyediaan Gaji dan Tunjangan ASN	Jumlah Orang yang Menerima Gaji dan Tunjangan ASN	19 Orang/bulan	2,523,817,385.00	Kab. Bantul, Bantul, Semua Kel/Desa	DANA TRANSFER UMUM-DANA ALOKASI UMUM	Memperkuat Reformasi Politik, Hukum, dan Birokrasi, serta Memperkuat Pencegahan dan Pemberantasan Korupsi, Narkoba, Judi, dan Penyelundupan	Pemantapan Layanan Public Berbasis Teknologi Informatika	Kapanewon Bantul	2.507.047.427,00	KAPANEWON BANTUL
	7.01.01.2.02.0002	Penyediaan Administrasi Pelaksanaan Tugas ASN	Jumlah Dokumen Hasil Penyediaan Administrasi Pelaksanaan Tugas ASN	12 Dokumen	47,940,000.00	Kab. Bantul, Bantul, Semua Kel/Desa	DANA TRANSFER UMUM-DANA ALOKASI UMUM	Memperkuat Reformasi Politik, Hukum, dan Birokrasi, serta Memperkuat Pencegahan dan Pemberantasan Korupsi, Narkoba, Judi, dan Penyelundupan	Pemantapan Layanan Public Berbasis Teknologi Informatika	Kapanewon Bantul	62.860.000,00	KAPANEWON BANTUL
	7.01.01.2.02.0007	Koordinasi dan Penyusunan Laporan Keuangan Bulanan/ Triwulanan/ Semesteran SKPD	Jumlah Laporan Keuangan Bulanan/ Triwulanan/ Semesteran SKPD dan Laporan Koordinasi Penyusunan Laporan Keuangan Bulanan/Triwulanan/Semesteran SKPD	22 Laporan	1,800,000.00	Kab. Bantul, Bantul, Semua Kel/Desa	DANA TRANSFER UMUM-DANA ALOKASI UMUM	Memperkuat Reformasi Politik, Hukum, dan Birokrasi, serta Memperkuat Pencegahan dan Pemberantasan Korupsi, Narkoba, Judi, dan Penyelundupan	Pemantapan Layanan Public Berbasis Teknologi Informatika	Kapanewon Bantul	6.000.000,00	KAPANEWON BANTUL
	7.01.01.2.05.	Administrasi Kepegawaian Perangkat Daerah	Capaian Kinerja Perencanaan dan Evaluasi Perangkat daerah	100 %	250,000.00			Memperkuat Reformasi Politik, Hukum, dan Birokrasi, serta Memperkuat Pencegahan dan Pemberantasan Korupsi, Narkoba, Judi, dan Penyelundupan	Pemantapan Layanan Public Berbasis Teknologi Informatika	Kapanewon Bantul	1.000.000,00	KAPANEWON BANTUL
	7.01.01.2.05.0005	Monitoring, Evaluasi, dan Penilaian Kinerja Pegawai	Jumlah Dokumen Monitoring, Evaluasi, dan Penilaian Kinerja Pegawai	4 Dokumen	250,000.00	Kab. Bantul, Bantul, Semua Kel/Desa	DANA TRANSFER UMUM-DANA ALOKASI UMUM	Memperkuat Reformasi Politik, Hukum, dan Birokrasi, serta Memperkuat Pencegahan dan Pemberantasan Korupsi, Narkoba, Judi, dan Penyelundupan	Pemantapan Layanan Public Berbasis Teknologi Informatika	Kapanewon Bantul	1.000.000,00	KAPANEWON BANTUL
	7.01.01.2.06.	Administrasi Umum Perangkat Daerah	Capaian Kinerja Pengelolaan Administrasi Umum	100 %	143,308,302.00			Memperkuat Reformasi Politik, Hukum, dan Birokrasi, serta Memperkuat Pencegahan dan Pemberantasan Korupsi, Narkoba, Judi, dan Penyelundupan	Pemantapan Layanan Public Berbasis Teknologi Informatika	Kapanewon Bantul	274.611.628,00	KAPANEWON BANTUL
	7.01.01.2.06.0001	Penyediaan Komponen Instalasi Listrik/Penerangan Bangunan Kantor	Jumlah Paket Komponen Instalasi Listrik/Penerangan Bangunan Kantor yang Disediakan	4 Paket	3,645,440.00	Kab. Bantul, Bantul, Semua Kel/Desa	DANA TRANSFER UMUM-DANA ALOKASI UMUM	Memperkuat Reformasi Politik, Hukum, dan Birokrasi, serta Memperkuat Pencegahan dan Pemberantasan Korupsi, Narkoba, Judi, dan Penyelundupan	Pemantapan Layanan Public Berbasis Teknologi Informatika	Kapanewon Bantul	12.000.000,00	KAPANEWON BANTUL
	7.01.01.2.06.0002	Penyediaan Peralatan dan Perlengkapan Kantor	Jumlah Paket Peralatan dan Perlengkapan Kantor yang Disediakan	4 Paket	7,343,062.00	Kab. Bantul, Bantul, Semua Kel/Desa	DANA TRANSFER UMUM-DANA ALOKASI UMUM	Memperkuat Reformasi Politik, Hukum, dan Birokrasi, serta Memperkuat Pencegahan dan Pemberantasan Korupsi, Narkoba, Judi, dan Penyelundupan	Pemantapan Layanan Public Berbasis Teknologi Informatika	Kapanewon Bantul	35.000.000,00	KAPANEWON BANTUL

RENCANA KERJA PEMERINTAH DAERAH KABUPATEN BANTUL TAHUN 2025

No	Kode	Urusan / Bidang Urusan / Program / Kegiatan / Sub Kegiatan	Indikator Program / Kegiatan / Sub Kegiatan	Capaian Kinerja Dan Kerangka Pendanaan							Kelompok Sasaran	Prakiraan Maju Rencana Tahun 2026 Pagu Indikatif (Rp)	Perangkat Daerah Penanggung Jawab
				Target 2025	Pagu Indikatif (Rp)	Lokasi	Sumber Dana	Prioritas					
								Nasional	Daerah				
1	2	3	4	8	9	10	11	12	13	14	15	16	
	7.01.01.2.06.0003	Penyediaan Peralatan Rumah Tangga	Jumlah Paket Peralatan Rumah Tangga yang Disediakan	4 Paket	4,478,200.00	Kab. Bantul, Bantul, Semua Kel/Desa	DANA TRANSFER UMUM-DANA ALOKASI UMUM	Memperkuat Reformasi Politik, Hukum, dan Birokrasi, serta Memperkuat Pencegahan dan Pemberantasan Korupsi, Narkoba, Judi, dan Penyelundupan	Pemantapan Layanan Public Berbasis Teknologi Informatika	Kapanewon Bantul	16.000.000,00	KAPANEWON BANTUL	
	7.01.01.2.06.0005	Penyediaan Barang Cetak dan Penggandaan	Jumlah Paket Barang Cetak dan Penggandaan yang Disediakan	4 Paket	8,518,100.00	Kab. Bantul, Bantul, Semua Kel/Desa	DANA TRANSFER UMUM-DANA ALOKASI UMUM	Memperkuat Reformasi Politik, Hukum, dan Birokrasi, serta Memperkuat Pencegahan dan Pemberantasan Korupsi, Narkoba, Judi, dan Penyelundupan	Pemantapan Layanan Public Berbasis Teknologi Informatika	Kapanewon Bantul	23.000.000,00	KAPANEWON BANTUL	
	7.01.01.2.06.0006	Penyediaan Bahan Bacaan dan Peraturan Perundang-undangan	Jumlah Dokumen Bahan Bacaan dan Peraturan Perundang-undangan yang Disediakan	1 Dokumen	1,500,000.00	Kab. Bantul, Bantul, Semua Kel/Desa	DANA TRANSFER UMUM-DANA ALOKASI UMUM	Memperkuat Reformasi Politik, Hukum, dan Birokrasi, serta Memperkuat Pencegahan dan Pemberantasan Korupsi, Narkoba, Judi, dan Penyelundupan	Pemantapan Layanan Public Berbasis Teknologi Informatika	Kapanewon Bantul	1.700.000,00	KAPANEWON BANTUL	
	7.01.01.2.06.0009	Penyelenggaraan Rapat Koordinasi dan Konsultasi SKPD	Jumlah Laporan Penyelenggaraan Rapat Koordinasi dan Konsultasi SKPD	70 Laporan	114,211,500.00	Kab. Bantul, Bantul, Semua Kel/Desa	DANA TRANSFER UMUM-DANA ALOKASI UMUM	Memperkuat Reformasi Politik, Hukum, dan Birokrasi, serta Memperkuat Pencegahan dan Pemberantasan Korupsi, Narkoba, Judi, dan Penyelundupan	Pemantapan Layanan Public Berbasis Teknologi Informatika	Kapanewon Bantul	178.911.628,00	KAPANEWON BANTUL	
	7.01.01.2.06.0010	Penatausahaan Arsip Dinamis pada SKPD	Jumlah Dokumen Penatausahaan Arsip Dinamis pada SKPD	1 Dokumen	2,412,000.00	Kab. Bantul, Bantul, Semua Kel/Desa	DANA TRANSFER UMUM-DANA ALOKASI UMUM	Memperkuat Reformasi Politik, Hukum, dan Birokrasi, serta Memperkuat Pencegahan dan Pemberantasan Korupsi, Narkoba, Judi, dan Penyelundupan	Pemantapan Layanan Public Berbasis Teknologi Informatika	Kapanewon Bantul	5.000.000,00	KAPANEWON BANTUL	
	7.01.01.2.06.0011	Dukungan Pelaksanaan Sistem Pemerintahan Berbasis Elektronik pada SKPD	Jumlah Dokumen Dukungan Pelaksanaan Sistem Pemerintahan Berbasis Elektronik pada SKPD	1 Dokumen	1,200,000.00	Semua Kota/Kab, Semua Kecamatan, Semua Kel/Desa Kab. Bantul, Bantul, Semua Kel/Desa	DANA TRANSFER UMUM-DANA ALOKASI UMUM	Memperkuat Reformasi Politik, Hukum, dan Birokrasi, serta Memperkuat Pencegahan dan Pemberantasan Korupsi, Narkoba, Judi, dan Penyelundupan	Pemantapan Layanan Public Berbasis Teknologi Informatika	Kapanewon Bantul	3.000.000,00	KAPANEWON BANTUL	
	7.01.01.2.07.	Pengadaan Barang Milik Daerah Penunjang Urusan Pemerintah Daerah	Capaian Kinerja Pengadaan Barang Milik Daerah	100 %	46,000,000.00			Memperkuat Reformasi Politik, Hukum, dan Birokrasi, serta Memperkuat Pencegahan dan Pemberantasan Korupsi, Narkoba, Judi, dan Penyelundupan	Pemantapan Layanan Public Berbasis Teknologi Informatika	Kapanewon Bantul	385.000.000,00	KAPANEWON BANTUL	
	7.01.01.2.07.0006	Pengadaan Peralatan dan Mesin Lainnya	Jumlah Unit Peralatan dan Mesin Lainnya yang Disediakan	2 Unit	46,000,000.00	Kab. Bantul, Bantul, Semua Kel/Desa	DANA TRANSFER UMUM-DANA ALOKASI UMUM	Memperkuat Reformasi Politik, Hukum, dan Birokrasi, serta Memperkuat Pencegahan dan Pemberantasan Korupsi, Narkoba, Judi, dan Penyelundupan	Pemantapan Layanan Public Berbasis Teknologi Informatika	Kapanewon Bantul	385.000.000,00	KAPANEWON BANTUL	
	7.01.01.2.08.	Penyediaan Jasa Penunjang Urusan Pemerintahan Daerah	Capaian Kinerja Penyediaan Jasa Penunjang Urusan Pemerintah Daerah	100 %	182,133,820.00			Memperkuat Reformasi Politik, Hukum, dan Birokrasi, serta Memperkuat Pencegahan dan Pemberantasan Korupsi, Narkoba, Judi, dan Penyelundupan	Pemantapan Layanan Public Berbasis Teknologi Informatika	Kapanewon Bantul	236.482.000,00	KAPANEWON BANTUL	
	7.01.01.2.08.0002	Penyediaan Jasa Komunikasi, Sumber Daya Air dan Listrik	Jumlah Laporan Penyediaan Jasa Komunikasi, Sumber Daya Air dan Listrik yang Disediakan	12 Laporan	43,200,000.00	Kab. Bantul, Bantul, Semua Kel/Desa	DANA TRANSFER UMUM-DANA ALOKASI UMUM	Memperkuat Reformasi Politik, Hukum, dan Birokrasi, serta Memperkuat Pencegahan dan Pemberantasan Korupsi, Narkoba, Judi, dan Penyelundupan	Pemantapan Layanan Public Berbasis Teknologi Informatika	Kapanewon Bantul	67.482.000,00	KAPANEWON BANTUL	

RENCANA KERJA PEMERINTAH DAERAH KABUPATEN BANTUL TAHUN 2025

No	Kode	Urusan / Bidang Urusan / Program / Kegiatan / Sub Kegiatan	Indikator Program / Kegiatan / Sub Kegiatan	Capaian Kinerja Dan Kerangka Pendanaan						Kelompok Sasaran	Prakiraan Maju Rencana Tahun 2026 Pagu Indikatif (Rp)	Perangkat Daerah Penanggung Jawab
				Target 2025	Pagu Indikatif (Rp)	Lokasi	Sumber Dana	Prioritas				
								Nasional	Daerah			
1	2	3	4	8	9	10	11	12	13	14	15	16
	7.01.01.2.08.0003	Penyediaan Jasa Peralatan dan Perlengkapan Kantor	Jumlah Laporan Penyediaan Jasa Peralatan dan Perlengkapan Kantor yang Disediakan	12 Laporan	3,100,000.00	Kab. Bantul, Bantul, Semua Kel/Desa	DANA TRANSFER UMUM-DANA ALOKASI UMUM	Memperkuat Reformasi Politik, Hukum, dan Birokrasi, serta Memperkuat Pencegahan dan Pemberantasan Korupsi, Narkoba, Judi, dan Penyelundupan	Pemantapan Layanan Public Berbasis Teknologi Informatika	Kapanewon Bantul	17.000.000,00	KAPANEWON BANTUL
	7.01.01.2.08.0004	Penyediaan Jasa Pelayanan Umum Kantor	Jumlah Laporan Penyediaan Jasa Pelayanan Umum Kantor yang Disediakan	5 Laporan	135,833,820.00	Kab. Bantul, Bantul, Semua Kel/Desa	DANA TRANSFER UMUM-DANA ALOKASI UMUM	Memperkuat Reformasi Politik, Hukum, dan Birokrasi, serta Memperkuat Pencegahan dan Pemberantasan Korupsi, Narkoba, Judi, dan Penyelundupan	Pemantapan Layanan Public Berbasis Teknologi Informatika	Kapanewon Bantul	152.000.000,00	KAPANEWON BANTUL
	7.01.01.2.09.	Pemeliharaan Barang Milik Daerah Penunjang Urusan Pemerintahan Daerah	Capaian Kinerja Pemeliharaan Barang Milik Daerah	100 %	204,497,600.00			Memperkuat Reformasi Politik, Hukum, dan Birokrasi, serta Memperkuat Pencegahan dan Pemberantasan Korupsi, Narkoba, Judi, dan Penyelundupan	Pemantapan Layanan Public Berbasis Teknologi Informatika	Kapanewon Bantul	717.081.512,00	KAPANEWON BANTUL
	7.01.01.2.09.0001	Penyediaan Jasa Pemeliharaan, Biaya Pemeliharaan, dan Pajak Kendaraan Perorangan Dinas atau Kendaraan Dinas Jabatan	Jumlah Kendaraan Perorangan Dinas atau Kendaraan Dinas Jabatan yang Dipelihara dan Dibayarkan Pajaknya	9 Unit	142,944,600.00	Kab. Bantul, Bantul, Semua Kel/Desa	DANA TRANSFER UMUM-DANA ALOKASI UMUM	Memperkuat Reformasi Politik, Hukum, dan Birokrasi, serta Memperkuat Pencegahan dan Pemberantasan Korupsi, Narkoba, Judi, dan Penyelundupan	Pemantapan Layanan Public Berbasis Teknologi Informatika	Kapanewon Bantul	250.000.000,00	KAPANEWON BANTUL
	7.01.01.2.09.0006	Pemeliharaan Peralatan dan Mesin Lainnya	Jumlah Peralatan dan Mesin Lainnya yang Dipelihara	10 Unit	17,495,000.00	Kab. Bantul, Bantul, Semua Kel/Desa	DANA TRANSFER UMUM-DANA ALOKASI UMUM	Memperkuat Reformasi Politik, Hukum, dan Birokrasi, serta Memperkuat Pencegahan dan Pemberantasan Korupsi, Narkoba, Judi, dan Penyelundupan	Pemantapan Layanan Public Berbasis Teknologi Informatika	Kapanewon Bantul	75.000.000,00	KAPANEWON BANTUL
	7.01.01.2.09.0009	Pemeliharaan/Rehabilitasi Gedung Kantor dan Bangunan Lainnya	Jumlah Gedung Kantor dan Bangunan Lainnya yang Dipelihara/Direhabilitasi	1 Unit	44,058,000.00	Kab. Bantul, Bantul, Semua Kel/Desa	DANA TRANSFER UMUM-DANA ALOKASI UMUM	Memperkuat Reformasi Politik, Hukum, dan Birokrasi, serta Memperkuat Pencegahan dan Pemberantasan Korupsi, Narkoba, Judi, dan Penyelundupan	Pemantapan Layanan Public Berbasis Teknologi Informatika	Kapanewon Bantul	392.081.512,00	KAPANEWON BANTUL
280	7.01.02	PROGRAM PENYELENGGARAAN PEMERINTAHAN DAN PELAYANAN PUBLIK	Cakupan penyelenggaraan pemerintahan dan pelayanan publik	93 Angka	28,877,500.00						45.176.000,00	KAPANEWON BANTUL
	7.01.02.2.01.	Koordinasi Penyelenggaraan Kegiatan Pemerintahan di Tingkat Kecamatan	Capaian Kinerja Penyelenggaraan Pemerintahan Kapanewon/IKM	100 %	18,190,000.00			Memperkuat Reformasi Politik, Hukum, dan Birokrasi, serta Memperkuat Pencegahan dan Pemberantasan Korupsi, Narkoba, Judi, dan Penyelundupan	Pemantapan Layanan Public Berbasis Teknologi Informatika	Masyarakat Kapanewon	32.976.000,00	KAPANEWON BANTUL
	7.01.02.2.01.0001	Koordinasi/Sinergi Perencanaan dan Pelaksanaan Kegiatan Pemerintahan dengan Perangkat Daerah dan Instansi Vertikal Terkait	Jumlah Laporan Koordinasi/Sinergi Perencanaan dan Pelaksanaan Kegiatan Pemerintahan dengan Perangkat Daerah dan Instansi Vertikal Terkait	4 Laporan	4,500,000.00	Kab. Bantul, Bantul, Semua Kel/Desa	DANA TRANSFER UMUM-DANA ALOKASI UMUM	Memperkuat Reformasi Politik, Hukum, dan Birokrasi, serta Memperkuat Pencegahan dan Pemberantasan Korupsi, Narkoba, Judi, dan Penyelundupan	Pemantapan Layanan Public Berbasis Teknologi Informatika	Masyarakat Kapanewon	5.000.000,00	KAPANEWON BANTUL
	7.01.02.2.01.0002	Peningkatan Efektifitas Kegiatan Pemerintahan di Tingkat Kecamatan	Jumlah Dokumen Peningkatan Efektifitas Kegiatan Pemerintahan di Tingkat Kecamatan	4 Dokumen	13,690,000.00	Kab. Bantul, Bantul, Semua Kel/Desa	DANA TRANSFER UMUM-DANA ALOKASI UMUM	Memperkuat Reformasi Politik, Hukum, dan Birokrasi, serta Memperkuat Pencegahan dan Pemberantasan Korupsi, Narkoba, Judi, dan Penyelundupan	Pemantapan Layanan Public Berbasis Teknologi Informatika	Masyarakat Kapanewon	27.976.000,00	KAPANEWON BANTUL

RENCANA KERJA PEMERINTAH DAERAH KABUPATEN BANTUL TAHUN 2025

No	Kode	Urusan / Bidang Urusan / Program / Kegiatan / Sub Kegiatan	Indikator Program / Kegiatan / Sub Kegiatan	Capaian Kinerja Dan Kerangka Pendanaan						Kelompok Sasaran	Prakiraan Maju Rencana Tahun 2026 Pagu Indikatif (Rp)	Perangkat Daerah Penanggung Jawab
				Target 2025	Pagu Indikatif (Rp)	Lokasi	Sumber Dana	Prioritas				
								Nasional	Daerah			
1	2	3	4	8	9	10	11	12	13	14	15	16
	7.01.02.2.04.	Pelaksanaan Urusan Pemerintahan yang Dilimpahkan kepada Camat	Capaian Kinerja Pelayanan Kecamatan	95 %	10,687,500.00			Memperkuat Reformasi Politik, Hukum, dan Birokrasi, serta Memperkuat Pencegahan dan Pemberantasan Korupsi, Narkoba, Judi, dan Penyelundupan	Pemantapan Layanan Public Berbasis Teknologi Informatika	Kapanewon Bantul	12.200.000,00	KAPANEWON BANTUL
	7.01.02.2.04.0002	Pelaksanaan Urusan Pemerintahan yang terkait dengan Nonperizinan	Jumlah Laporan Pelaksanaan Nonperizinan pada Urusan Pemerintahan	2 Laporan	10,687,500.00	Kab. Bantul, Bantul, Semua Kel/Desa	DANA TRANSFER UMUM-DANA ALOKASI UMUM	Memperkuat Reformasi Politik, Hukum, dan Birokrasi, serta Memperkuat Pencegahan dan Pemberantasan Korupsi, Narkoba, Judi, dan Penyelundupan	Pemantapan Layanan Public Berbasis Teknologi Informatika	Kapanewon Bantul	12.200.000,00	KAPANEWON BANTUL
281	7.01.03	PROGRAM PEMBERDAYAAN MASYARAKAT DESA DAN KELURAHAN	Cakupan Pemberdayaan kepada Masyarakat	95 %	107,931,500.00						245.300.000,00	KAPANEWON BANTUL
	7.01.03.2.01.	Koordinasi Kegiatan Pemberdayaan Desa	Capaian Kinerja Pemberdayaan Masyarakat Kalurahan	100 %	79,251,500.00			Memperkuat Reformasi Politik, Hukum, dan Birokrasi, serta Memperkuat Pencegahan dan Pemberantasan Korupsi, Narkoba, Judi, dan Penyelundupan	Pemantapan Layanan Public Berbasis Teknologi Informatika	Masyarakat Kapanewon	177.500.000,00	KAPANEWON BANTUL
	7.01.03.2.01.0001	Peningkatan Partisipasi Masyarakat dalam Forum Musyawarah Perencanaan Pembangunan di Desa	Jumlah Lembaga Kemasyarakatan yang Berpartisipasi dalam Forum Musyawarah Perencanaan Pembangunan di Desa	12 Lembaga Kemasyarakatan	14,926,500.00	Kab. Bantul, Bantul, Semua Kel/Desa	DANA TRANSFER UMUM-DANA ALOKASI UMUM	Memperkuat Reformasi Politik, Hukum, dan Birokrasi, serta Memperkuat Pencegahan dan Pemberantasan Korupsi, Narkoba, Judi, dan Penyelundupan	Pemantapan Layanan Public Berbasis Teknologi Informatika	Masyarakat Kapanewon	7.500.000,00	KAPANEWON BANTUL
	7.01.03.2.01.0003	Peningkatan Efektifitas Kegiatan Pemberdayaan Masyarakat di Wilayah Kecamatan	Jumlah Laporan Peningkatan Efektivitas Kegiatan Pemberdayaan Masyarakat di Wilayah Kecamatan	9 Laporan	64,325,000.00	Kab. Bantul, Bantul, Semua Kel/Desa	DANA TRANSFER UMUM-DANA ALOKASI UMUM	Memperkuat Reformasi Politik, Hukum, dan Birokrasi, serta Memperkuat Pencegahan dan Pemberantasan Korupsi, Narkoba, Judi, dan Penyelundupan	Pemantapan Layanan Public Berbasis Teknologi Informatika	Masyarakat Kapanewon	170.000.000,00	KAPANEWON BANTUL
	7.01.03.2.03.	Pemberdayaan Lembaga Kemasyarakatan Tingkat Kecamatan	Capaian Kinerja Pemberdayaan Lembaga Kemasyarakatan	95 %	28,680,000.00			Memperkuat Reformasi Politik, Hukum, dan Birokrasi, serta Memperkuat Pencegahan dan Pemberantasan Korupsi, Narkoba, Judi, dan Penyelundupan	Pemantapan Layanan Public Berbasis Teknologi Informatika	Masyarakat Kapanewon	67.800.000,00	KAPANEWON BANTUL
	7.01.03.2.03.0004	Fasilitasi Pengembangan Usaha Ekonomi Masyarakat	Jumlah Laporan Fasilitasi Pengembangan Usaha Ekonomi Masyarakat	6 Laporan	28,680,000.00	Kab. Bantul, Bantul, Semua Kel/Desa	DANA TRANSFER UMUM-DANA ALOKASI UMUM	Memperkuat Reformasi Politik, Hukum, dan Birokrasi, serta Memperkuat Pencegahan dan Pemberantasan Korupsi, Narkoba, Judi, dan Penyelundupan	Pemantapan Layanan Public Berbasis Teknologi Informatika	Masyarakat Kapanewon	67.800.000,00	KAPANEWON BANTUL
282	7.01.04	PROGRAM KOORDINASI KETENTRAMAN DAN KETERTIBAN UMUM	Cakupan Koordinasi Ketentraman dan Ketertiban Kapanewon	100 %	128,160,000.00						19.600.000,00	KAPANEWON BANTUL
	7.01.04.2.01.	Koordinasi Upaya Penyelenggaraan Ketenteraman dan Ketertiban Umum	Capaian Kinerja Penyelenggaraan Ketentraman dan Ketertiban Umum	100 %	128,160,000.00			Memperkuat Reformasi Politik, Hukum, dan Birokrasi, serta Memperkuat Pencegahan dan Pemberantasan Korupsi, Narkoba, Judi, dan Penyelundupan	Pemantapan Layanan Public Berbasis Teknologi Informatika	Masyarakat Kapanewon	19.600.000,00	KAPANEWON BANTUL
	7.01.04.2.01.0001	Sinergitas dengan Kepolisian Negara Republik Indonesia, Tentara Nasional Indonesia dan Instansi Vertikal di Wilayah Kecamatan	Jumlah Laporan Hasil Sinergitas dengan Kepolisian Negara Republik Indonesia, Tentara Nasional Indonesia dan Instansi Vertikal di Wilayah Kecamatan	5 Laporan	128,160,000.00	Kab. Bantul, Bantul, Semua Kel/Desa	DANA TRANSFER UMUM-DANA ALOKASI UMUM	Memperkuat Reformasi Politik, Hukum, dan Birokrasi, serta Memperkuat Pencegahan dan Pemberantasan Korupsi, Narkoba, Judi, dan Penyelundupan	Pemantapan Layanan Public Berbasis Teknologi Informatika	Masyarakat Kapanewon	19.600.000,00	KAPANEWON BANTUL

RENCANA KERJA PEMERINTAH DAERAH KABUPATEN BANTUL TAHUN 2025

No	Kode	Urusan / Bidang Urusan / Program / Kegiatan / Sub Kegiatan	Indikator Program / Kegiatan / Sub Kegiatan	Capaian Kinerja Dan Kerangka Pendanaan						Kelompok Sasaran	Prakiraan Maju Rencana Tahun 2026 Pagu Indikatif (Rp)	Perangkat Daerah Penanggung Jawab	
				Target 2025	Pagu Indikatif (Rp)	Lokasi	Sumber Dana	Prioritas					
								Nasional	Daerah				
1	2	3	4	8	9	10	11	12	13	14	15	16	
283	7.01.05	PROGRAM PENYELENGGARAAN URUSAN PEMERINTAHAN UMUM	Capaian Stabilitas Penyelenggaraan Pemerintahan Umum	100 %	5,100,000.00							5.100.000,00	KAPANEWON BANTUL
	7.01.05.2.01.	Penyelenggaraan Urusan Pemerintahan Umum Sesuai Penugasan Kepala Daerah	Capaian Kinerja Penyelenggaraan Pemerintahan Pemerintahan Umum Capaian Kinerja Penyelenggaraan Pemerintahan Umum	100 % 100 %	5,100,000.00			Memperkuat Reformasi Politik, Hukum, dan Birokrasi, serta Memperkuat Pencegahan dan Pemberantasan Korupsi, Narkoba, Judi, dan Penyelundupan	Pemantapan Layanan Public Berbasis Teknologi Informatika	Masyarakat Kapanewon		5.100.000,00	KAPANEWON BANTUL
	7.01.05.2.01.0001	Pembinaan Wawasan Kebangsaan dan Ketahanan Nasional dalam rangka Memantapkan Pengamalan Pancasila, Pelaksanaan Undang-Undang Dasar Negara Republik Indonesia Tahun 1945, Pelestarian Bhinneka Tunggal Ika serta Pemertahanan dan Pemeliharaan Keutuhan Negara Kesatuan Republik Indonesia	Jumlah Orang yang Mengikuti Pembinaan Wawasan Kebangsaan dan Ketahanan Nasional dalam rangka Memantapkan Pengamalan Pancasila, Pelaksanaan Undang-Undang Dasar Negara Republik Indonesia Tahun 1945, Pelestarian Bhinneka Tunggal Ika serta Pemertahanan dan Pemeliharaan Keutuhan Negara Kesatuan Republik Indonesia	50 Orang	5,100,000.00	Kab. Bantul, Bantul, Semua Kel/Desa	DANA TRANSFER UMUM-DANA ALOKASI UMUM	Memperkuat Reformasi Politik, Hukum, dan Birokrasi, serta Memperkuat Pencegahan dan Pemberantasan Korupsi, Narkoba, Judi, dan Penyelundupan	Pemantapan Layanan Public Berbasis Teknologi Informatika	Masyarakat Kapanewon		5.100.000,00	KAPANEWON BANTUL
		Kapanewon Kretek			4,017,021,766.00							4.441.943.829,00	
2		URUSAN PEMERINTAHAN WAJIB YANG TIDAK BERKAITAN DENGAN PELAYANAN DASAR			100,000,000.00							175.000.000,00	
	2.22	URUSAN PEMERINTAHAN BIDANG KEBUDAYAAN	Cakupan pembinaan kelembagaan adat dan tradisi	100 %	100,000,000.00							175.000.000,00	
284	2.22.08	PROGRAM PENYELENGGARAAN KEISTIMEWAAN YOGYAKARTA URUSAN KEBUDAYAAN	Persentase kegiatan adat dan tradisi yang dilaksanakan	100 %	100,000,000.00							175.000.000,00	KAPANEWON KRETEK
	2.22.08.5.07.	Adat, Seni, Tradisi dan Lembaga Budaya	Jumlah Laporan Gelar Budaya Yogyakarta	1 Laporan	100,000,000.00			Memperkuat Reformasi Politik, Hukum, dan Birokrasi, serta Memperkuat Pencegahan dan Pemberantasan Korupsi, Narkoba, Judi, dan Penyelundupan	Pemantapan Layanan Public Berbasis Teknologi Informatika	Masyarakat Kapanewon Kretek		175.000.000,00	KAPANEWON KRETEK
	2.22.08.5.07.0006	Gelar Budaya Jogja	Jumlah Laporan Gelar Budaya Yogyakarta	1 Laporan	100,000,000.00	Kab. Bantul, Kretek, Semua Kel/Desa	BANTUAN KEUANGAN KHUSUS DARI PEMERINTAH DAERAH PROVINSI	Memperkuat Reformasi Politik, Hukum, dan Birokrasi, serta Memperkuat Pencegahan dan Pemberantasan Korupsi, Narkoba, Judi, dan Penyelundupan	Pemantapan Layanan Public Berbasis Teknologi Informatika	Masyarakat Kapanewon Kretek		175.000.000,00	KAPANEWON KRETEK
4		UNSUR PENDUKUNG URUSAN PEMERINTAHAN			40,000,000.00							66.040.000,00	
	4.01	SEKRETARIAT DAERAH			40,000,000.00							66.040.000,00	
285	4.01.04	PROGRAM PENYELENGGARAAN KEISTIMEWAAN YOGYAKARTA URUSAN KELEMBAGAAN DAN KETATALAKSANAAN	Persentase Perencanaan dan Pengendalian Urusan Keistimewaan yang Berkualitas	100 %	40,000,000.00							66.040.000,00	KAPANEWON KRETEK

RENCANA KERJA PEMERINTAH DAERAH KABUPATEN BANTUL TAHUN 2025

No	Kode	Urusan / Bidang Urusan / Program / Kegiatan / Sub Kegiatan	Indikator Program / Kegiatan / Sub Kegiatan	Capaian Kinerja Dan Kerangka Pendanaan						Kelompok Sasaran	Prakiraan Maju Rencana Tahun 2026 Pagu Indikatif (Rp)	Perangkat Daerah Penanggung Jawab
				Target 2025	Pagu Indikatif (Rp)	Lokasi	Sumber Dana	Prioritas				
								Nasional	Daerah			
1	2	3	4	8	9	10	11	12	13	14	15	16
	4.01.04.5.01.	Penataan Kelembagaan dan Ketatalaksanaan Keistimewaan	Capaian Kinerja Perencanaan dan Pengendalian Kegiatan Keistimewaan	100 %	40,000,000.00			Memperkuat Reformasi Politik, Hukum, dan Birokrasi, serta Memperkuat Pencegahan dan Pemberantasan Korupsi, Narkoba, Judi, dan Penyelundupan	Pemantapan Layanan Public Berbasis Teknologi Informatika	Kapanewon dan Kalurahan	66.040.000,00	KAPANEWON KRETEK
	4.01.04.5.01.0007	Penerapan dan Pendampingan Keistimewaan di Kapanewon/Kemantren dan Kalurahan/ Kelurahan	Jumlah Dokumen Hasil Penerapan Keistimewaan di Kapanewon/Kemantren dan Kalurahan/Kelurahan yang Didampingi	3 Dokumen	40,000,000.00	Kab. Bantul, Kretek, Semua Kel/Desa	BANTUAN KEUANGAN KHUSUS DARI PEMERINTAH DAERAH PROVINSI	Memperkuat Reformasi Politik, Hukum, dan Birokrasi, serta Memperkuat Pencegahan dan Pemberantasan Korupsi, Narkoba, Judi, dan Penyelundupan	Pemantapan Layanan Public Berbasis Teknologi Informatika	Kapanewon dan Kalurahan	66.040.000,00	KAPANEWON KRETEK
	7	UNSUR KEWILAYAHAN			3,877,021,766.00						4.200.903.829,00	
	7.01	KECAMATAN			3,877,021,766.00						4.200.903.829,00	
286	7.01.01	PROGRAM PENUNJANG URUSAN PEMERINTAHAN DAERAH KABUPATEN/KOTA	Capaian nilai Akuntabilitas Kinerja Instansi Pemerintah (AKIP)	82 angka	3,582,024,766.00						3.431.903.829,00	KAPANEWON KRETEK
	7.01.01.2.01.	Perencanaan, Penganggaran, dan Evaluasi Kinerja Perangkat Daerah	Capaian Kinerja Perencanaan dan Evaluasi Perangkat Daerah	82 Persen	7,200,000.00			Memperkuat Reformasi Politik, Hukum, dan Birokrasi, serta Memperkuat Pencegahan dan Pemberantasan Korupsi, Narkoba, Judi, dan Penyelundupan	Pemantapan Layanan Public Berbasis Teknologi Informatika	ASN Kapanewon	15.000.000,00	KAPANEWON KRETEK
	7.01.01.2.01.0001	Penyusunan Dokumen Perencanaan Perangkat Daerah	Jumlah Dokumen Perencanaan Perangkat Daerah	7 Dokumen	3,600,000.00	Kab. Bantul, Kretek, Semua Kel/Desa	DANA TRANSFER UMUM-DANA ALOKASI UMUM	Memperkuat Reformasi Politik, Hukum, dan Birokrasi, serta Memperkuat Pencegahan dan Pemberantasan Korupsi, Narkoba, Judi, dan Penyelundupan	Pemantapan Layanan Public Berbasis Teknologi Informatika	ASN Kapanewon	7.000.000,00	KAPANEWON KRETEK
	7.01.01.2.01.0007	Evaluasi Kinerja Perangkat Daerah	Jumlah Laporan Evaluasi Kinerja Perangkat Daerah	5 Laporan	3,600,000.00	Kab. Bantul, Kretek, Semua Kel/Desa	DANA TRANSFER UMUM-DANA ALOKASI UMUM	Memperkuat Reformasi Politik, Hukum, dan Birokrasi, serta Memperkuat Pencegahan dan Pemberantasan Korupsi, Narkoba, Judi, dan Penyelundupan	Pemantapan Layanan Public Berbasis Teknologi Informatika	ASN Kapanewon	8.000.000,00	KAPANEWON KRETEK
	7.01.01.2.02.	Administrasi Keuangan Perangkat Daerah	Capaian Kinerja Pengadministrasian Keuangan Perangkat Daerah	100 Persen	3,023,881,966.00			Memperkuat Reformasi Politik, Hukum, dan Birokrasi, serta Memperkuat Pencegahan dan Pemberantasan Korupsi, Narkoba, Judi, dan Penyelundupan	Pemantapan Layanan Public Berbasis Teknologi Informatika	ASN Kapanewon	2.643.243.829,00	KAPANEWON KRETEK
	7.01.01.2.02.0001	Penyediaan Gaji dan Tunjangan ASN	Jumlah Orang yang Menerima Gaji dan Tunjangan ASN	19 Orang/bulan	2,963,256,966.00	Kab. Bantul, Kretek, Semua Kel/Desa	DANA TRANSFER UMUM-DANA ALOKASI UMUM	Memperkuat Reformasi Politik, Hukum, dan Birokrasi, serta Memperkuat Pencegahan dan Pemberantasan Korupsi, Narkoba, Judi, dan Penyelundupan	Pemantapan Layanan Public Berbasis Teknologi Informatika	ASN Kapanewon	2.591.043.829,00	KAPANEWON KRETEK
	7.01.01.2.02.0002	Penyediaan Administrasi Pelaksanaan Tugas ASN	Jumlah Dokumen Hasil Penyediaan Administrasi Pelaksanaan Tugas ASN	2 Dokumen	60,000,000.00	Semua Kota/Kab, Semua Kecamatan, Semua Kel/Desa	DANA TRANSFER UMUM-DANA ALOKASI UMUM	Memperkuat Reformasi Politik, Hukum, dan Birokrasi, serta Memperkuat Pencegahan dan Pemberantasan Korupsi, Narkoba, Judi, dan Penyelundupan	Pemantapan Layanan Public Berbasis Teknologi Informatika	ASN Kapanewon	47.200.000,00	KAPANEWON KRETEK
	7.01.01.2.02.0007	Koordinasi dan Penyusunan Laporan Keuangan Bulanan/ Triwulanan/ Semesteran SKPD	Jumlah Laporan Keuangan Bulanan/ Triwulanan/ Semesteran SKPD dan Laporan Koordinasi Penyusunan Laporan Keuangan Bulanan/Triwulanan/Semester an SKPD	22 Laporan	625,000.00	Kab. Bantul, Kretek, Semua Kel/Desa	DANA TRANSFER UMUM-DANA ALOKASI UMUM	Memperkuat Reformasi Politik, Hukum, dan Birokrasi, serta Memperkuat Pencegahan dan Pemberantasan Korupsi, Narkoba, Judi, dan Penyelundupan	Pemantapan Layanan Public Berbasis Teknologi Informatika	ASN Kapanewon	5.000.000,00	KAPANEWON KRETEK

RENCANA KERJA PEMERINTAH DAERAH KABUPATEN BANTUL TAHUN 2025

No	Kode	Urusan / Bidang Urusan / Program / Kegiatan / Sub Kegiatan	Indikator Program / Kegiatan / Sub Kegiatan	Capaian Kinerja Dan Kerangka Pendanaan						Kelompok Sasaran	Prakiraan Maju Rencana Tahun 2026 Pagu Indikatif (Rp)	Perangkat Daerah Penanggung Jawab
				Target 2025	Pagu Indikatif (Rp)	Lokasi	Sumber Dana	Prioritas				
								Nasional	Daerah			
1	2	3	4	8	9	10	11	12	13	14	15	16
	7.01.01.2.05.	Administrasi Kepegawaian Perangkat Daerah	Capaian Kinerja Administrasi Kepegawaian Perangkat Daerah	100 %	625,000.00			Memperkuat Reformasi Politik, Hukum, dan Birokrasi, serta Memperkuat Pencegahan dan Pemberantasan Korupsi, Narkoba, Judi, dan Penyelundupan	Pemantapan Layanan Public Berbasis Teknologi Informatika	ASN Kapanewon	2.125.000,00	KAPANEWON KRETEK
	7.01.01.2.05.0005	Monitoring, Evaluasi, dan Penilaian Kinerja Pegawai	Jumlah Dokumen Monitoring, Evaluasi, dan Penilaian Kinerja Pegawai	2 Dokumen	625,000.00	Kab. Bantul, Kretek, Semua Kel/Desa	DANA TRANSFER UMUM-DANA ALOKASI UMUM	Memperkuat Reformasi Politik, Hukum, dan Birokrasi, serta Memperkuat Pencegahan dan Pemberantasan Korupsi, Narkoba, Judi, dan Penyelundupan	Pemantapan Layanan Public Berbasis Teknologi Informatika	ASN Kapanewon	2.125.000,00	KAPANEWON KRETEK
	7.01.01.2.06.	Administrasi Umum Perangkat Daerah	Capaian Kinerja Pengelolaan Adminitrasi Umum	100 Persen	178,118,096.00			Memperkuat Reformasi Politik, Hukum, dan Birokrasi, serta Memperkuat Pencegahan dan Pemberantasan Korupsi, Narkoba, Judi, dan Penyelundupan	Pemantapan Layanan Public Berbasis Teknologi Informatika	ASN Kapanewon	395.179.980,00	KAPANEWON KRETEK
	7.01.01.2.06.0001	Penyediaan Komponen Instalasi Listrik/Penerangan Bangunan Kantor	Jumlah Paket Komponen Instalasi Listrik/Penerangan Bangunan Kantor yang Disediakan	4 Paket	7,501,852.00	Kab. Bantul, Kretek, Semua Kel/Desa	DANA TRANSFER UMUM-DANA ALOKASI UMUM	Memperkuat Reformasi Politik, Hukum, dan Birokrasi, serta Memperkuat Pencegahan dan Pemberantasan Korupsi, Narkoba, Judi, dan Penyelundupan	Pemantapan Layanan Public Berbasis Teknologi Informatika	ASN Kapanewon	20.000.000,00	KAPANEWON KRETEK
	7.01.01.2.06.0002	Penyediaan Peralatan dan Perlengkapan Kantor	Jumlah Paket Peralatan dan Perlengkapan Kantor yang Disediakan	4 Paket	36,000,680.00	Kab. Bantul, Kretek, Semua Kel/Desa	DANA TRANSFER UMUM-DANA ALOKASI UMUM	Memperkuat Reformasi Politik, Hukum, dan Birokrasi, serta Memperkuat Pencegahan dan Pemberantasan Korupsi, Narkoba, Judi, dan Penyelundupan	Pemantapan Layanan Public Berbasis Teknologi Informatika	ASN Kapanewon	45.000.000,00	KAPANEWON KRETEK
	7.01.01.2.06.0003	Penyediaan Peralatan Rumah Tangga	Jumlah Paket Peralatan Rumah Tangga yang Disediakan	4 Paket	8,658,120.00	Kab. Bantul, Kretek, Semua Kel/Desa	DANA TRANSFER UMUM-DANA ALOKASI UMUM	Memperkuat Reformasi Politik, Hukum, dan Birokrasi, serta Memperkuat Pencegahan dan Pemberantasan Korupsi, Narkoba, Judi, dan Penyelundupan	Pemantapan Layanan Public Berbasis Teknologi Informatika	ASN Kapanewon	30.000.000,00	KAPANEWON KRETEK
	7.01.01.2.06.0005	Penyediaan Barang Cetak dan Penggandaan	Jumlah Paket Barang Cetak dan Penggandaan yang Disediakan	4 Paket	8,957,444.00	Kab. Bantul, Kretek, Semua Kel/Desa	DANA TRANSFER UMUM-DANA ALOKASI UMUM	Memperkuat Reformasi Politik, Hukum, dan Birokrasi, serta Memperkuat Pencegahan dan Pemberantasan Korupsi, Narkoba, Judi, dan Penyelundupan	Pemantapan Layanan Public Berbasis Teknologi Informatika	ASN Kapanewon	30.179.980,00	KAPANEWON KRETEK
	7.01.01.2.06.0009	Penyelenggaraan Rapat Koordinasi dan Konsultasi SKPD	Jumlah Laporan Penyelenggaraan Rapat Koordinasi dan Konsultasi SKPD	61 Laporan	62,943,000.00	Kab. Bantul, Kretek, Semua Kel/Desa	DANA TRANSFER UMUM-DANA ALOKASI UMUM	Memperkuat Reformasi Politik, Hukum, dan Birokrasi, serta Memperkuat Pencegahan dan Pemberantasan Korupsi, Narkoba, Judi, dan Penyelundupan	Pemantapan Layanan Public Berbasis Teknologi Informatika	ASN Kapanewon	241.925.000,00	KAPANEWON KRETEK
	7.01.01.2.06.0010	Penatausahaan Arsip Dinamis pada SKPD	Jumlah Dokumen Penatausahaan Arsip Dinamis pada SKPD	1 Dokumen	4,057,000.00	Kab. Bantul, Kretek, Semua Kel/Desa	DANA TRANSFER UMUM-DANA ALOKASI UMUM	Memperkuat Reformasi Politik, Hukum, dan Birokrasi, serta Memperkuat Pencegahan dan Pemberantasan Korupsi, Narkoba, Judi, dan Penyelundupan	Pemantapan Layanan Public Berbasis Teknologi Informatika	ASN Kapanewon	20.000.000,00	KAPANEWON KRETEK
	7.01.01.2.06.0011	Dukungan Pelaksanaan Sistem Pemerintahan Berbasis Elektronik pada SKPD	Jumlah Dokumen Dukungan Pelaksanaan Sistem Pemerintahan Berbasis Elektronik pada SKPD	4 Dokumen	50,000,000.00	Kab. Bantul, Kretek, Semua Kel/Desa	DANA TRANSFER UMUM-DANA ALOKASI UMUM	Memperkuat Reformasi Politik, Hukum, dan Birokrasi, serta Memperkuat Pencegahan dan Pemberantasan Korupsi, Narkoba, Judi, dan Penyelundupan	Pemantapan Layanan Public Berbasis Teknologi Informatika	ASN Kapanewon	8.075.000,00	KAPANEWON KRETEK

RENCANA KERJA PEMERINTAH DAERAH KABUPATEN BANTUL TAHUN 2025

No	Kode	Urusan / Bidang Urusan / Program / Kegiatan / Sub Kegiatan	Indikator Program / Kegiatan / Sub Kegiatan	Capaian Kinerja Dan Kerangka Pendanaan						Kelompok Sasaran	Prakiraan Maju Rencana Tahun 2026 Pagu Indikatif (Rp)	Perangkat Daerah Penanggung Jawab
				Target 2025	Pagu Indikatif (Rp)	Lokasi	Sumber Dana	Prioritas				
								Nasional	Daerah			
1	2	3	4	8	9	10	11	12	13	14	15	16
	7.01.01.2.08.	Penyediaan Jasa Penunjang Urusan Pemerintahan Daerah	Capaian Kinerja Penyediaan Jasa Penunjang Urusan Pemerintahan Daerah	100 Persen	153,828,704.00			Memperkuat Reformasi Politik, Hukum, dan Birokrasi, serta Memperkuat Pencegahan dan Pemberantasan Korupsi, Narkoba, Judi, dan Penyelundupan	Pemantapan Layanan Public Berbasis Teknologi Informatika	ASN Kapanewon	156.355.020,00	KAPANEWON KRETEK
	7.01.01.2.08.0002	Penyediaan Jasa Komunikasi, Sumber Daya Air dan Listrik	Jumlah Laporan Penyediaan Jasa Komunikasi, Sumber Daya Air dan Listrik yang Disediakan	2 Laporan	25,200,000.00	Kab. Bantul, Kretek, Semua Kel/Desa	DANA TRANSFER UMUM-DANA ALOKASI UMUM	Memperkuat Reformasi Politik, Hukum, dan Birokrasi, serta Memperkuat Pencegahan dan Pemberantasan Korupsi, Narkoba, Judi, dan Penyelundupan	Pemantapan Layanan Public Berbasis Teknologi Informatika	ASN Kapanewon	25.200.000,00	KAPANEWON KRETEK
	7.01.01.2.08.0003	Penyediaan Jasa Peralatan dan Perlengkapan Kantor	Jumlah Laporan Penyediaan Jasa Peralatan dan Perlengkapan Kantor yang Disediakan	4 Laporan	20,400,000.00	Kab. Bantul, Kasihan, Semua Kel/Desa	DANA TRANSFER UMUM-DANA ALOKASI UMUM	Memperkuat Reformasi Politik, Hukum, dan Birokrasi, serta Memperkuat Pencegahan dan Pemberantasan Korupsi, Narkoba, Judi, dan Penyelundupan	Pemantapan Layanan Public Berbasis Teknologi Informatika	ASN Kapanewon	24.500.000,00	KAPANEWON KRETEK
	7.01.01.2.08.0004	Penyediaan Jasa Pelayanan Umum Kantor	Jumlah Laporan Penyediaan Jasa Pelayanan Umum Kantor yang Disediakan	4 Laporan	108,228,704.00	Kab. Bantul, Kretek, Semua Kel/Desa	DANA TRANSFER UMUM-DANA ALOKASI UMUM	Memperkuat Reformasi Politik, Hukum, dan Birokrasi, serta Memperkuat Pencegahan dan Pemberantasan Korupsi, Narkoba, Judi, dan Penyelundupan	Pemantapan Layanan Public Berbasis Teknologi Informatika	ASN Kapanewon	106.655.020,00	KAPANEWON KRETEK
	7.01.01.2.09.	Pemeliharaan Barang Milik Daerah Penunjang Urusan Pemerintahan Daerah	Capaian Kinerja Pemeliharaan Barang Milik Daerah	100 Persen	218,371,000.00			Memperkuat Reformasi Politik, Hukum, dan Birokrasi, serta Memperkuat Pencegahan dan Pemberantasan Korupsi, Narkoba, Judi, dan Penyelundupan	Pemantapan Layanan Public Berbasis Teknologi Informatika	ASN Kapanewon	220.000.000,00	KAPANEWON KRETEK
	7.01.01.2.09.0001	Penyediaan Jasa Pemeliharaan, Biaya Pemeliharaan, dan Pajak Kendaraan Perorangan Dinas atau Kendaraan Dinas Jabatan	Jumlah Kendaraan Perorangan Dinas atau Kendaraan Dinas Jabatan yang Dipelihara dan Dibayarkan Pajaknya	8 Unit	131,853,500.00	Kab. Bantul, Kretek, Semua Kel/Desa	DANA TRANSFER UMUM-DANA ALOKASI UMUM	Memperkuat Reformasi Politik, Hukum, dan Birokrasi, serta Memperkuat Pencegahan dan Pemberantasan Korupsi, Narkoba, Judi, dan Penyelundupan	Pemantapan Layanan Public Berbasis Teknologi Informatika	ASN Kapanewon	180.000.000,00	KAPANEWON KRETEK
	7.01.01.2.09.0009	Pemeliharaan/Rehabilitasi Gedung Kantor dan Bangunan Lainnya	Jumlah Gedung Kantor dan Bangunan Lainnya yang Dipelihara/Direhabilitasi	1 Unit	86,517,500.00	Kab. Bantul, Kretek, Semua Kel/Desa	DANA TRANSFER UMUM-DANA ALOKASI UMUM	Memperkuat Reformasi Politik, Hukum, dan Birokrasi, serta Memperkuat Pencegahan dan Pemberantasan Korupsi, Narkoba, Judi, dan Penyelundupan	Pemantapan Layanan Public Berbasis Teknologi Informatika	ASN Kapanewon	40.000.000,00	KAPANEWON KRETEK
287	7.01.02	PROGRAM PENYELENGGARAAN PEMERINTAHAN DAN PELAYANAN PUBLIK	Cakupan penyelenggaraan pemerintahan dan pelayanan publik	91 Persen	25,350,000.00						95.000.000,00	KAPANEWON KRETEK
	7.01.02.2.01.	Koordinasi Penyelenggaraan Kegiatan Pemerintahan di Tingkat Kecamatan	Capaian kinerja penyelenggaraan pemerintahan kapanewon	100 Persen	19,350,000.00			Memperkuat Reformasi Politik, Hukum, dan Birokrasi, serta Memperkuat Pencegahan dan Pemberantasan Korupsi, Narkoba, Judi, dan Penyelundupan	Pemantapan Layanan Public Berbasis Teknologi Informatika	Masyarakat Kapanewon Kretek	0,00	KAPANEWON KRETEK
	7.01.02.2.01.0001	Koordinasi/Sinergi Perencanaan dan Pelaksanaan Kegiatan Pemerintahan dengan Perangkat Daerah dan Instansi Vertikal Terkait	Jumlah Laporan Koordinasi/Sinergi Perencanaan dan Pelaksanaan Kegiatan Pemerintahan dengan Perangkat Daerah dan Instansi Vertikal Terkait	2 Laporan	5,250,000.00	Kab. Bantul, Kretek, Semua Kel/Desa	DANA TRANSFER UMUM-DANA ALOKASI UMUM	Memperkuat Reformasi Politik, Hukum, dan Birokrasi, serta Memperkuat Pencegahan dan Pemberantasan Korupsi, Narkoba, Judi, dan Penyelundupan	Pemantapan Layanan Public Berbasis Teknologi Informatika	Masyarakat Kapanewon Kretek	0,00	KAPANEWON KRETEK

RENCANA KERJA PEMERINTAH DAERAH KABUPATEN BANTUL TAHUN 2025

No	Kode	Urusan / Bidang Urusan / Program / Kegiatan / Sub Kegiatan	Indikator Program / Kegiatan / Sub Kegiatan	Capaian Kinerja Dan Kerangka Pendanaan							Kelompok Sasaran	Prakiraan Maju Rencana Tahun 2026 Pagu Indikatif (Rp)	Perangkat Daerah Penanggung Jawab
				Target 2025	Pagu Indikatif (Rp)	Lokasi	Sumber Dana	Prioritas					
								Nasional	Daerah				
1	2	3	4	8	9	10	11	12	13	14	15	16	
	7.01.02.2.01.0002	Peningkatan Efektivitas Kegiatan Pemerintahan di Tingkat Kecamatan	Jumlah Dokumen Peningkatan Efektivitas Kegiatan Pemerintahan di Tingkat Kecamatan	4 Dokumen	14,100,000.00	Kab. Bantul, Kretek, Semua Kel/Desa	DANA TRANSFER UMUM-DANA ALOKASI UMUM	Memperkuat Reformasi Politik, Hukum, dan Birokrasi, serta Memperkuat Pencegahan dan Pemberantasan Korupsi, Narkoba, Judi, dan Penyelundupan	Pemantapan Layanan Public Berbasis Teknologi Informatika	Masyarakat Kapanewon Kretek	0,00	KAPANEWON KRETEK	
	7.01.02.2.04.	Pelaksanaan Urusan Pemerintahan yang Dilimpahkan kepada Camat	Capaian Kinerja Pelayanan Kapanewon	91 Persen	6,000,000.00			Memperkuat Reformasi Politik, Hukum, dan Birokrasi, serta Memperkuat Pencegahan dan Pemberantasan Korupsi, Narkoba, Judi, dan Penyelundupan	Pemantapan Layanan Public Berbasis Teknologi Informatika	-	95.000.000,00	KAPANEWON KRETEK	
	7.01.02.2.04.0002	Pelaksanaan Urusan Pemerintahan yang terkait dengan Nonperizinan	Jumlah Laporan Pelaksanaan Nonperizinan pada Urusan Pemerintahan	8 Laporan	6,000,000.00	Kab. Bantul, Kretek, Semua Kel/Desa	DANA TRANSFER UMUM-DANA ALOKASI UMUM	Memperkuat Reformasi Politik, Hukum, dan Birokrasi, serta Memperkuat Pencegahan dan Pemberantasan Korupsi, Narkoba, Judi, dan Penyelundupan	Pemantapan Layanan Public Berbasis Teknologi Informatika	-	95.000.000,00	KAPANEWON KRETEK	
288	7.01.03	PROGRAM PEMBERDAYAAN MASYARAKAT DESA DAN KELURAHAN	Cakupan Pemberdayaan Kepada Masyarakat	85 persen	114,522,000.00						341.000.000,00	KAPANEWON KRETEK	
	7.01.03.2.01.	Koordinasi Kegiatan Pemberdayaan Desa	Capaian Kinerja Pemberdayaan Masyarakat Desa	91 Persen	78,897,000.00			Memperkuat Reformasi Politik, Hukum, dan Birokrasi, serta Memperkuat Pencegahan dan Pemberantasan Korupsi, Narkoba, Judi, dan Penyelundupan	Pemantapan Layanan Public Berbasis Teknologi Informatika	-	191.000.000,00	KAPANEWON KRETEK	
	7.01.03.2.01.0001	Peningkatan Partisipasi Masyarakat dalam Forum Musyawarah Perencanaan Pembangunan di Desa	Jumlah Lembaga Kemasyarakatan yang Berpartisipasi dalam Forum Musyawarah Perencanaan Pembangunan di Desa	12 Lembaga Kemasyarakatan	15,000,000.00	Kab. Bantul, Kretek, Semua Kel/Desa	DANA TRANSFER UMUM-DANA ALOKASI UMUM	Memperkuat Reformasi Politik, Hukum, dan Birokrasi, serta Memperkuat Pencegahan dan Pemberantasan Korupsi, Narkoba, Judi, dan Penyelundupan	Pemantapan Layanan Public Berbasis Teknologi Informatika	-	20.000.000,00	KAPANEWON KRETEK	
	7.01.03.2.01.0003	Peningkatan Efektivitas Kegiatan Pemberdayaan Masyarakat di Wilayah Kecamatan	Jumlah Laporan Peningkatan Efektivitas Kegiatan Pemberdayaan Masyarakat di Wilayah Kecamatan	24 Laporan	63,897,000.00	Kab. Bantul, Kretek, Semua Kel/Desa	DANA TRANSFER UMUM-DANA ALOKASI UMUM	Memperkuat Reformasi Politik, Hukum, dan Birokrasi, serta Memperkuat Pencegahan dan Pemberantasan Korupsi, Narkoba, Judi, dan Penyelundupan	Pemantapan Layanan Public Berbasis Teknologi Informatika	-	171.000.000,00	KAPANEWON KRETEK	
	7.01.03.2.03.	Pemberdayaan Lembaga Kemasyarakatan Tingkat Kecamatan	Capaian Kinerja Pemberdayaan Lembaga Kemasyarakatan	91 Persen	35,625,000.00			Memperkuat Reformasi Politik, Hukum, dan Birokrasi, serta Memperkuat Pencegahan dan Pemberantasan Korupsi, Narkoba, Judi, dan Penyelundupan	Pemantapan Layanan Public Berbasis Teknologi Informatika	-	150.000.000,00	KAPANEWON KRETEK	
	7.01.03.2.03.0004	Fasilitasi Pengembangan Usaha Ekonomi Masyarakat	Jumlah Laporan Fasilitasi Pengembangan Usaha Ekonomi Masyarakat	20 Laporan	35,625,000.00	Kab. Bantul, Kretek, Semua Kel/Desa	DANA TRANSFER UMUM-DANA ALOKASI UMUM	Memperkuat Reformasi Politik, Hukum, dan Birokrasi, serta Memperkuat Pencegahan dan Pemberantasan Korupsi, Narkoba, Judi, dan Penyelundupan	Pemantapan Layanan Public Berbasis Teknologi Informatika	-	150.000.000,00	KAPANEWON KRETEK	
289	7.01.04	PROGRAM KOORDINASI KETENTRAMAN DAN KETERTIBAN UMUM	Cakupan Koordinasi Ketentraman dan Ketertiban Kapanewon	91 %	150,000,000.00						315.000.000,00	KAPANEWON KRETEK	
	7.01.04.2.01.	Koordinasi Upaya Penyelenggaraan Ketenteraman dan Ketertiban Umum	Capaian Kinerja Penyelenggaraan Ketentraman dan Ketertiban Umum	91 Persen	150,000,000.00			Memperkuat Reformasi Politik, Hukum, dan Birokrasi, serta Memperkuat Pencegahan dan Pemberantasan Korupsi, Narkoba, Judi, dan Penyelundupan	Pemantapan Layanan Public Berbasis Teknologi Informatika	-	315.000.000,00	KAPANEWON KRETEK	

RENCANA KERJA PEMERINTAH DAERAH KABUPATEN BANTUL TAHUN 2025

No	Kode	Urusan / Bidang Urusan / Program / Kegiatan / Sub Kegiatan	Indikator Program / Kegiatan / Sub Kegiatan	Capaian Kinerja Dan Kerangka Pendanaan						Kelompok Sasaran	Prakiraan Maju Rencana Tahun 2026 Pagu Indikatif (Rp)	Perangkat Daerah Penanggung Jawab
				Target 2025	Pagu Indikatif (Rp)	Lokasi	Sumber Dana	Prioritas				
								Nasional	Daerah			
1	2	3	4	8	9	10	11	12	13	14	15	16
	7.01.04.2.01.0001	Sinergitas dengan Kepolisian Negara Republik Indonesia, Tentara Nasional Indonesia dan Instansi Vertikal di Wilayah Kecamatan	Jumlah Laporan Hasil Sinergitas dengan Kepolisian Negara Republik Indonesia, Tentara Nasional Indonesia dan Instansi Vertikal di Wilayah Kecamatan	5 Laporan	150,000,000.00	Kab. Bantul, Kretek, Semua Kel/Desa	DANA TRANSFER UMUM-DANA ALOKASI UMUM	Memperkuat Reformasi Politik, Hukum, dan Birokrasi, serta Memperkuat Pencegahan dan Pemberantasan Korupsi, Narkoba, Judi, dan Penyelundupan	Pemantapan Layanan Public Berbasis Teknologi Informatika		315.000.000,00	KAPANEWON KRETEK
290	7.01.05	PROGRAM PENYELENGGARAAN URUSAN PEMERINTAHAN UMUM	Cakupan Stabilitas Penyelenggaraan Pemerintahan Umum	100 Persen	5,125,000.00						18.000.000,00	KAPANEWON KRETEK
	7.01.05.2.01.	Penyelenggaraan Urusan Pemerintahan Umum Sesuai Penugasan Kepala Daerah	Capaian Kinerja Penyelenggaraan Pemerintahan Umum	91 Persen	5,125,000.00			Memperkuat Reformasi Politik, Hukum, dan Birokrasi, serta Memperkuat Pencegahan dan Pemberantasan Korupsi, Narkoba, Judi, dan Penyelundupan	Pemantapan Layanan Public Berbasis Teknologi Informatika	Masyarakat, Kalurahan dan kapanewon.	18.000.000,00	KAPANEWON KRETEK
	7.01.05.2.01.0001	Pembinaan Wawasan Kebangsaan dan Ketahanan Nasional dalam rangka Memantapkan Pengamalan Pancasila, Pelaksanaan Undang-Undang Dasar Negara Republik Indonesia Tahun 1945, Pelestarian Bhinneka Tunggal Ika serta Pemertahanan dan Pemeliharaan Keutuhan Negara Kesatuan Republik Indonesia	Jumlah Orang yang Mengikuti Pembinaan Wawasan Kebangsaan dan Ketahanan Nasional dalam rangka Memantapkan Pengamalan Pancasila, Pelaksanaan Undang-Undang Dasar Negara Republik Indonesia Tahun 1945, Pelestarian Bhinneka Tunggal Ika serta Pemertahanan dan Pemeliharaan Keutuhan Negara Kesatuan Republik Indonesia	50 Orang	5,125,000.00	Kab. Bantul, Kretek, Semua Kel/Desa	DANA TRANSFER UMUM-DANA ALOKASI UMUM	Memperkuat Reformasi Politik, Hukum, dan Birokrasi, serta Memperkuat Pencegahan dan Pemberantasan Korupsi, Narkoba, Judi, dan Penyelundupan	Pemantapan Layanan Public Berbasis Teknologi Informatika	Masyarakat, Kalurahan dan kapanewon.	18.000.000,00	KAPANEWON KRETEK
		Kapanewon Bambanglipuro			3,644,212,901.00						4.565.062.375,00	
2		URUSAN PEMERINTAHAN WAJIB YANG TIDAK BERKAITAN DENGAN PELAYANAN DASAR			100,000,000.00						0,00	
	2.22	URUSAN PEMERINTAHAN BIDANG KEBUDAYAAN			100,000,000.00						0,00	
291	2.22.08	PROGRAM PENYELENGGARAAN KEISTIMEWAAN YOGYAKARTA URUSAN KEBUDAYAAN	Cakupan Pembinaan Kelembagaan Adat dan tradisi	100 Persen	100,000,000.00						0,00	KAPANEWON BAMBANGLIPURO
	2.22.08.5.07.	Adat, Seni, Tradisi dan Lembaga Budaya	Persentase kegiatan adat dan tradisi yang dilaksanakan	100 Persen	100,000,000.00			Memperkuat Reformasi Politik, Hukum, dan Birokrasi, serta Memperkuat Pencegahan dan Pemberantasan Korupsi, Narkoba, Judi, dan Penyelundupan	Pemantapan Layanan Public Berbasis Teknologi Informatika	Masyarakat, Pelaku seni budaya, UMKM	0,00	KAPANEWON BAMBANGLIPURO
	2.22.08.5.07.0006	Gelar Budaya Jogja	Jumlah Laporan Gelar Budaya Yogyakarta	1 Laporan	100,000,000.00	Kab. Bantul, Bambanglipuro, Semua Kel/Desa	BANTUAN KEUANGAN KHUSUS DARI PEMERINTAH DAERAH PROVINSI	Memperkuat Reformasi Politik, Hukum, dan Birokrasi, serta Memperkuat Pencegahan dan Pemberantasan Korupsi, Narkoba, Judi, dan Penyelundupan	Pemantapan Layanan Public Berbasis Teknologi Informatika	Masyarakat, Pelaku seni budaya, UMKM	0,00	KAPANEWON BAMBANGLIPURO
4		UNSUR PENDUKUNG URUSAN PEMERINTAHAN			40,000,000.00						50.000.000,00	
	4.01	SEKRETARIAT DAERAH			40,000,000.00						50.000.000,00	

RENCANA KERJA PEMERINTAH DAERAH KABUPATEN BANTUL TAHUN 2025

No	Kode	Urusan / Bidang Urusan / Program / Kegiatan / Sub Kegiatan	Indikator Program / Kegiatan / Sub Kegiatan	Capaian Kinerja Dan Kerangka Pendanaan						Kelompok Sasaran	Prakiraan Maju Rencana Tahun 2026 Pagu Indikatif (Rp)	Perangkat Daerah Penanggung Jawab	
				Target 2025	Pagu Indikatif (Rp)	Lokasi	Sumber Dana	Prioritas					
								Nasional	Daerah				
1	2	3	4	8	9	10	11	12	13	14	15	16	
292	4.01.04	PROGRAM PENYELENGGARAAN KEISTIMEWAAN YOGYAKARTA URUSAN KELEMBAGAAN DAN KETATALAKSANAAN	Persentase Perencanaan dan Pengendalian Urusan Keistimewaan yang Berkualitas	100 Persen	40,000,000.00							50.000.000,00	KAPANEWON BAMBANGLIPURO
	4.01.04.5.01.	Penataan Kelembagaan dan Ketatalaksanaan Keistimewaan	Capaian Kinerja Perencanaan dan Pengendalian Kegiatan Keistimewaan	100 %	40,000,000.00			Memperkuat Reformasi Politik, Hukum, dan Birokrasi, serta Memperkuat Pencegahan dan Pemberantasan Korupsi, Narkoba, Judi, dan Penyelundupan	Pemantapan Layanan Public Berbasis Teknologi Informatika	3 Kalurahan di Kapanewon Bambanglipuro	50.000.000,00	KAPANEWON BAMBANGLIPURO	
	4.01.04.5.01.0007	Penerapan dan Pendampingan Keistimewaan di Kapanewon/Kemantren dan Kalurahan/Kelurahan	Jumlah Dokumen Hasil Penerapan Keistimewaan di Kapanewon/Kemantren dan Kalurahan/Kelurahan yang Didampingi	3 Dokumen	40,000,000.00	Kab. Bantul, Bambanglipuro, Semua Kel/Desa	BANTUAN KEUANGAN KHUSUS DARI PEMERINTAH DAERAH PROVINSI	Memperkuat Reformasi Politik, Hukum, dan Birokrasi, serta Memperkuat Pencegahan dan Pemberantasan Korupsi, Narkoba, Judi, dan Penyelundupan	Pemantapan Layanan Public Berbasis Teknologi Informatika	3 Kalurahan di Kapanewon Bambanglipuro	50.000.000,00	KAPANEWON BAMBANGLIPURO	
	7	UNSUR KEWILAYAHAN			3,504,212,901.00						4.515.062.375,00		
	7.01	KECAMATAN			3,504,212,901.00						4.515.062.375,00		
293	7.01.01	PROGRAM PENUNJANG URUSAN PEMERINTAHAN DAERAH KABUPATEN/KOTA	Capaian nilai Akuntabilitas Kinerja Instansi Pemerintah (AKIP)	83 angka	3,220,201,301.00						3.752.562.375,00	KAPANEWON BAMBANGLIPURO	
	7.01.01.2.01.	Perencanaan, Penganggaran, dan Evaluasi Kinerja Perangkat Daerah	Capaian kinerja perencanaan dan evaluasi perangkat daerah	100 Persen	7,752,500.00			Memperkuat Reformasi Politik, Hukum, dan Birokrasi, serta Memperkuat Pencegahan dan Pemberantasan Korupsi, Narkoba, Judi, dan Penyelundupan	Pemantapan Layanan Public Berbasis Teknologi Informatika	Masyarakat dan ASN Kapanewon Bambanglipuro	35.000.000,00	KAPANEWON BAMBANGLIPURO	
	7.01.01.2.01.0001	Penyusunan Dokumen Perencanaan Perangkat Daerah	Jumlah Dokumen Perencanaan Perangkat Daerah	7 Dokumen	3,277,500.00	Kab. Bantul, Bambanglipuro, Semua Kel/Desa	DANA TRANSFER UMUM-DANA ALOKASI UMUM	Memperkuat Reformasi Politik, Hukum, dan Birokrasi, serta Memperkuat Pencegahan dan Pemberantasan Korupsi, Narkoba, Judi, dan Penyelundupan	Pemantapan Layanan Public Berbasis Teknologi Informatika	Masyarakat dan ASN Kapanewon Bambanglipuro	17.500.000,00	KAPANEWON BAMBANGLIPURO	
	7.01.01.2.01.0007	Evaluasi Kinerja Perangkat Daerah	Jumlah Laporan Evaluasi Kinerja Perangkat Daerah	5 Laporan	4,475,000.00	Kab. Bantul, Bambanglipuro, Semua Kel/Desa	DANA TRANSFER UMUM-DANA ALOKASI UMUM	Memperkuat Reformasi Politik, Hukum, dan Birokrasi, serta Memperkuat Pencegahan dan Pemberantasan Korupsi, Narkoba, Judi, dan Penyelundupan	Pemantapan Layanan Public Berbasis Teknologi Informatika	Masyarakat dan ASN Kapanewon Bambanglipuro	17.500.000,00	KAPANEWON BAMBANGLIPURO	
	7.01.01.2.02.	Administrasi Keuangan Perangkat Daerah	Capaian kinerja pengadministrasian keuangan perangkat daerah	100 Persen	2,711,273,104.00			Memperkuat Reformasi Politik, Hukum, dan Birokrasi, serta Memperkuat Pencegahan dan Pemberantasan Korupsi, Narkoba, Judi, dan Penyelundupan	Pemantapan Layanan Public Berbasis Teknologi Informatika	Masyarakat dan ASN Kapanewon Bambanglipuro	2.703.868.317,00	KAPANEWON BAMBANGLIPURO	
	7.01.01.2.02.0001	Penyediaan Gaji dan Tunjangan ASN	Jumlah Orang yang Menerima Gaji dan Tunjangan ASN	19 Orang/bulan	2,665,608,104.00	Kab. Bantul, Bambanglipuro, Semua Kel/Desa	DANA TRANSFER UMUM-DANA ALOKASI UMUM	Memperkuat Reformasi Politik, Hukum, dan Birokrasi, serta Memperkuat Pencegahan dan Pemberantasan Korupsi, Narkoba, Judi, dan Penyelundupan	Pemantapan Layanan Public Berbasis Teknologi Informatika	Masyarakat dan ASN Kapanewon Bambanglipuro	2.654.171.775,00	KAPANEWON BAMBANGLIPURO	
	7.01.01.2.02.0002	Penyediaan Administrasi Pelaksanaan Tugas ASN	Jumlah Dokumen Hasil Penyediaan Administrasi Pelaksanaan Tugas ASN	12 Dokumen	43,510,000.00	Kab. Bantul, Bambanglipuro, Semua Kel/Desa	DANA TRANSFER UMUM-DANA ALOKASI UMUM	Memperkuat Reformasi Politik, Hukum, dan Birokrasi, serta Memperkuat Pencegahan dan Pemberantasan Korupsi, Narkoba, Judi, dan Penyelundupan	Pemantapan Layanan Public Berbasis Teknologi Informatika	Masyarakat dan ASN Kapanewon Bambanglipuro	48.396.542,00	KAPANEWON BAMBANGLIPURO	

RENCANA KERJA PEMERINTAH DAERAH KABUPATEN BANTUL TAHUN 2025

No	Kode	Urusan / Bidang Urusan / Program / Kegiatan / Sub Kegiatan	Indikator Program / Kegiatan / Sub Kegiatan	Capaian Kinerja Dan Kerangka Pendanaan						Kelompok Sasaran	Prakiraan Maju Rencana Tahun 2026 Pagu Indikatif (Rp)	Perangkat Daerah Penanggung Jawab
				Target 2025	Pagu Indikatif (Rp)	Lokasi	Sumber Dana	Prioritas				
								Nasional	Daerah			
1	2	3	4	8	9	10	11	12	13	14	15	16
7.01.01.2.02.0007	Koordinasi dan Penyusunan Laporan Keuangan Bulanan/ Triwulanan/ Semesteran SKPD	Jumlah Laporan Keuangan Bulanan/ Triwulanan/ Semesteran SKPD dan Laporan Koordinasi Penyusunan Laporan Keuangan Bulanan/Triwulanan/Semesteran SKPD	22 Laporan	2,155,000.00	Kab. Bantul, Banglilipuro, Semua Kel/Desa	DANA TRANSFER UMUM-DANA ALOKASI UMUM	Memperkuat Reformasi Politik, Hukum, dan Birokrasi, serta Memperkuat Pencegahan dan Pemberantasan Korupsi, Narkoba, Judi, dan Penyelundupan	Pemantapan Layanan Public Berbasis Teknologi Informatika	Masyarakat dan ASN Kapanewon Banglilipuro	1.300.000,00	KAPANEWON BAMBANGLIPURO	
7.01.01.2.05.	Administrasi Kepegawaian Perangkat Daerah	Capaian kinerja administrasi kepegawaian Perangkat Daerah	100 Persen	3,400,000.00			Memperkuat Reformasi Politik, Hukum, dan Birokrasi, serta Memperkuat Pencegahan dan Pemberantasan Korupsi, Narkoba, Judi, dan Penyelundupan	Pemantapan Layanan Public Berbasis Teknologi Informatika	Masyarakat dan ASN Kapanewon Banglilipuro	850.000,00	KAPANEWON BAMBANGLIPURO	
7.01.01.2.05.0005	Monitoring, Evaluasi, dan Penilaian Kinerja Pegawai	Jumlah Dokumen Monitoring, Evaluasi, dan Penilaian Kinerja Pegawai	4 Dokumen	3,400,000.00	Kab. Bantul, Banglilipuro, Semua Kel/Desa	DANA TRANSFER UMUM-DANA ALOKASI UMUM	Memperkuat Reformasi Politik, Hukum, dan Birokrasi, serta Memperkuat Pencegahan dan Pemberantasan Korupsi, Narkoba, Judi, dan Penyelundupan	Pemantapan Layanan Public Berbasis Teknologi Informatika	Masyarakat dan ASN Kapanewon Banglilipuro	850.000,00	KAPANEWON BAMBANGLIPURO	
7.01.01.2.06.	Administrasi Umum Perangkat Daerah	Capaian kinerja pengelolaan administrasi umum	100 Persen	203,132,473.00			Memperkuat Reformasi Politik, Hukum, dan Birokrasi, serta Memperkuat Pencegahan dan Pemberantasan Korupsi, Narkoba, Judi, dan Penyelundupan	Pemantapan Layanan Public Berbasis Teknologi Informatika	Masyarakat dan ASN Kapanewon Banglilipuro	501.539.128,00	KAPANEWON BAMBANGLIPURO	
7.01.01.2.06.0001	Penyediaan Komponen Instalasi Listrik/Penerangan Bangunan Kantor	Jumlah Paket Komponen Instalasi Listrik/Penerangan Bangunan Kantor yang Disediakan	4 Paket	7,529,750.00	Kab. Bantul, Banglilipuro, Semua Kel/Desa	DANA TRANSFER UMUM-DANA ALOKASI UMUM	Memperkuat Reformasi Politik, Hukum, dan Birokrasi, serta Memperkuat Pencegahan dan Pemberantasan Korupsi, Narkoba, Judi, dan Penyelundupan	Pemantapan Layanan Public Berbasis Teknologi Informatika	Masyarakat dan ASN Kapanewon Banglilipuro	39.500.000,00	KAPANEWON BAMBANGLIPURO	
7.01.01.2.06.0002	Penyediaan Peralatan dan Perlengkapan Kantor	Jumlah Paket Peralatan dan Perlengkapan Kantor yang Disediakan	4 Paket	55,048,440.00	Kab. Bantul, Banglilipuro, Semua Kel/Desa	DANA TRANSFER UMUM-DANA ALOKASI UMUM	Memperkuat Reformasi Politik, Hukum, dan Birokrasi, serta Memperkuat Pencegahan dan Pemberantasan Korupsi, Narkoba, Judi, dan Penyelundupan	Pemantapan Layanan Public Berbasis Teknologi Informatika	Masyarakat dan ASN Kapanewon Banglilipuro	71.000.000,00	KAPANEWON BAMBANGLIPURO	
7.01.01.2.06.0003	Penyediaan Peralatan Rumah Tangga	Jumlah Paket Peralatan Rumah Tangga yang Disediakan	4 Paket	9,090,000.00	Kab. Bantul, Banglilipuro, Semua Kel/Desa	DANA TRANSFER UMUM-DANA ALOKASI UMUM	Memperkuat Reformasi Politik, Hukum, dan Birokrasi, serta Memperkuat Pencegahan dan Pemberantasan Korupsi, Narkoba, Judi, dan Penyelundupan	Pemantapan Layanan Public Berbasis Teknologi Informatika	Masyarakat dan ASN Kapanewon Banglilipuro	63.100.000,00	KAPANEWON BAMBANGLIPURO	
7.01.01.2.06.0005	Penyediaan Barang Cetak dan Penggandaan	Jumlah Paket Barang Cetak dan Penggandaan yang Disediakan	4 Paket	10,722,283.00	Kab. Bantul, Banglilipuro, Semua Kel/Desa	DANA TRANSFER UMUM-DANA ALOKASI UMUM	Memperkuat Reformasi Politik, Hukum, dan Birokrasi, serta Memperkuat Pencegahan dan Pemberantasan Korupsi, Narkoba, Judi, dan Penyelundupan	Pemantapan Layanan Public Berbasis Teknologi Informatika	Masyarakat dan ASN Kapanewon Banglilipuro	45.081.771,00	KAPANEWON BAMBANGLIPURO	
7.01.01.2.06.0006	Penyediaan Bahan Bacaan dan Peraturan Perundang-undangan	Jumlah Dokumen Bahan Bacaan dan Peraturan Perundang-undangan yang Disediakan	1 Dokumen	1,500,000.00	Kab. Bantul, Banglilipuro, Semua Kel/Desa	DANA TRANSFER UMUM-DANA ALOKASI UMUM	Memperkuat Reformasi Politik, Hukum, dan Birokrasi, serta Memperkuat Pencegahan dan Pemberantasan Korupsi, Narkoba, Judi, dan Penyelundupan	Pemantapan Layanan Public Berbasis Teknologi Informatika	Masyarakat dan ASN Kapanewon Banglilipuro	13.000.000,00	KAPANEWON BAMBANGLIPURO	
7.01.01.2.06.0009	Penyelenggaraan Rapat Koordinasi dan Konsultasi SKPD	Jumlah Laporan Penyelenggaraan Rapat Koordinasi dan Konsultasi SKPD	103 Laporan	110,842,000.00	Kab. Bantul, Banglilipuro, Semua Kel/Desa	DANA TRANSFER UMUM-DANA ALOKASI UMUM	Memperkuat Reformasi Politik, Hukum, dan Birokrasi, serta Memperkuat Pencegahan dan Pemberantasan Korupsi, Narkoba, Judi, dan Penyelundupan	Pemantapan Layanan Public Berbasis Teknologi Informatika	Masyarakat dan ASN Kapanewon Banglilipuro	239.234.932,00	KAPANEWON BAMBANGLIPURO	

RENCANA KERJA PEMERINTAH DAERAH KABUPATEN BANTUL TAHUN 2025

No	Kode	Urusan / Bidang Urusan / Program / Kegiatan / Sub Kegiatan	Indikator Program / Kegiatan / Sub Kegiatan	Capaian Kinerja Dan Kerangka Pendanaan						Kelompok Sasaran	Prakiraan Maju Rencana Tahun 2026 Pagu Indikatif (Rp)	Perangkat Daerah Penanggung Jawab
				Target 2025	Pagu Indikatif (Rp)	Lokasi	Sumber Dana	Prioritas				
								Nasional	Daerah			
1	2	3	4	8	9	10	11	12	13	14	15	16
	7.01.01.2.06.0010	Penatausahaan Arsip Dinamis pada SKPD	Jumlah Dokumen Penatausahaan Arsip Dinamis pada SKPD	7 Dokumen	5,000,000.00	Kab. Bantul, Banglilipuro, Semua Kel/Desa	DANA TRANSFER UMUM-DANA ALOKASI UMUM	Memperkuat Reformasi Politik, Hukum, dan Birokrasi, serta Memperkuat Pencegahan dan Pemberantasan Korupsi, Narkoba, Judi, dan Penyelundupan	Pemantapan Layanan Public Berbasis Teknologi Informatika	Masyarakat dan ASN Kapanewon Banglilipuro	26.222.425,00	KAPANEWON BAMBANGLIPURO
	7.01.01.2.06.0011	Dukungan Pelaksanaan Sistem Pemerintahan Berbasis Elektronik pada SKPD	Jumlah Dokumen Dukungan Pelaksanaan Sistem Pemerintahan Berbasis Elektronik pada SKPD	4 Dokumen	3,400,000.00	Kab. Bantul, Banglilipuro, Semua Kel/Desa	DANA TRANSFER UMUM-DANA ALOKASI UMUM	Memperkuat Reformasi Politik, Hukum, dan Birokrasi, serta Memperkuat Pencegahan dan Pemberantasan Korupsi, Narkoba, Judi, dan Penyelundupan	Pemantapan Layanan Public Berbasis Teknologi Informatika	Masyarakat dan ASN Kapanewon Banglilipuro	4.400.000,00	KAPANEWON BAMBANGLIPURO
	7.01.01.2.08.	Penyediaan Jasa Penunjang Urusan Pemerintahan Daerah	Capaian kinerja penyediaan jasa penunjang urusan pemerintah daerah	100 Persen	157,922,624.00			Memperkuat Reformasi Politik, Hukum, dan Birokrasi, serta Memperkuat Pencegahan dan Pemberantasan Korupsi, Narkoba, Judi, dan Penyelundupan	Pemantapan Layanan Public Berbasis Teknologi Informatika	Masyarakat dan ASN Kapanewon Banglilipuro	235.316.480,00	KAPANEWON BAMBANGLIPURO
	7.01.01.2.08.0002	Penyediaan Jasa Komunikasi, Sumber Daya Air dan Listrik	Jumlah Laporan Penyediaan Jasa Komunikasi, Sumber Daya Air dan Listrik yang Disediakan	12 Laporan	24,000,000.00	Kab. Bantul, Banglilipuro, Semua Kel/Desa	DANA TRANSFER UMUM-DANA ALOKASI UMUM	Memperkuat Reformasi Politik, Hukum, dan Birokrasi, serta Memperkuat Pencegahan dan Pemberantasan Korupsi, Narkoba, Judi, dan Penyelundupan	Pemantapan Layanan Public Berbasis Teknologi Informatika	Masyarakat dan ASN Kapanewon Banglilipuro	73.600.000,00	KAPANEWON BAMBANGLIPURO
	7.01.01.2.08.0003	Penyediaan Jasa Peralatan dan Perlengkapan Kantor	Jumlah Laporan Penyediaan Jasa Peralatan dan Perlengkapan Kantor yang Disediakan	4 Laporan	15,780,000.00	Kab. Bantul, Banglilipuro, Semua Kel/Desa	DANA TRANSFER UMUM-DANA ALOKASI UMUM	Memperkuat Reformasi Politik, Hukum, dan Birokrasi, serta Memperkuat Pencegahan dan Pemberantasan Korupsi, Narkoba, Judi, dan Penyelundupan	Pemantapan Layanan Public Berbasis Teknologi Informatika	Masyarakat dan ASN Kapanewon Banglilipuro	49.000.000,00	KAPANEWON BAMBANGLIPURO
	7.01.01.2.08.0004	Penyediaan Jasa Pelayanan Umum Kantor	Jumlah Laporan Penyediaan Jasa Pelayanan Umum Kantor yang Disediakan	4 Laporan	118,142,624.00	Kab. Bantul, Banglilipuro, Semua Kel/Desa	DANA TRANSFER UMUM-DANA ALOKASI UMUM	Memperkuat Reformasi Politik, Hukum, dan Birokrasi, serta Memperkuat Pencegahan dan Pemberantasan Korupsi, Narkoba, Judi, dan Penyelundupan	Pemantapan Layanan Public Berbasis Teknologi Informatika	Masyarakat dan ASN Kapanewon Banglilipuro	112.716.480,00	KAPANEWON BAMBANGLIPURO
	7.01.01.2.09.	Pemeliharaan Barang Milik Daerah Penunjang Urusan Pemerintahan Daerah	Capaian kinerja pemeliharaan barang milik daerah	95 Persen	136,720,600.00			Memperkuat Reformasi Politik, Hukum, dan Birokrasi, serta Memperkuat Pencegahan dan Pemberantasan Korupsi, Narkoba, Judi, dan Penyelundupan	Pemantapan Layanan Public Berbasis Teknologi Informatika	Masyarakat dan ASN Kapanewon Banglilipuro	275.988.450,00	KAPANEWON BAMBANGLIPURO
	7.01.01.2.09.0001	Penyediaan Jasa Pemeliharaan, Biaya Pemeliharaan, dan Pajak Kendaraan Perorangan Dinas atau Kendaraan Dinas Jabatan	Jumlah Kendaraan Perorangan Dinas atau Kendaraan Dinas Jabatan yang Dipelihara dan dibayarkan Pajaknya	7 Unit	123,139,600.00	Kab. Bantul, Banglilipuro, Semua Kel/Desa	DANA TRANSFER UMUM-DANA ALOKASI UMUM	Memperkuat Reformasi Politik, Hukum, dan Birokrasi, serta Memperkuat Pencegahan dan Pemberantasan Korupsi, Narkoba, Judi, dan Penyelundupan	Pemantapan Layanan Public Berbasis Teknologi Informatika	Masyarakat dan ASN Kapanewon Banglilipuro	166.058.450,00	KAPANEWON BAMBANGLIPURO
	7.01.01.2.09.0009	Pemeliharaan/Rehabilitasi Gedung Kantor dan Bangunan Lainnya	Jumlah Gedung Kantor dan Bangunan Lainnya yang Dipelihara/Direhabilitasi	4 Unit	13,581,000.00	Kab. Bantul, Banglilipuro, Semua Kel/Desa	DANA TRANSFER UMUM-DANA ALOKASI UMUM	Memperkuat Reformasi Politik, Hukum, dan Birokrasi, serta Memperkuat Pencegahan dan Pemberantasan Korupsi, Narkoba, Judi, dan Penyelundupan	Pemantapan Layanan Public Berbasis Teknologi Informatika	Masyarakat dan ASN Kapanewon Banglilipuro	109.930.000,00	KAPANEWON BAMBANGLIPURO
294	7.01.02	PROGRAM PENYELENGGARAAN PEMERINTAHAN DAN PELAYANAN PUBLIK	Cakupan penyelenggaraan pemerintahan dan pelayanan publik	95 angka	35,299,000.00						174.500.000,00	KAPANEWON BAMBANGLIPURO
	7.01.02.2.01.	Koordinasi Penyelenggaraan Kegiatan Pemerintahan di Tingkat Kecamatan	Capaian kinerja penyelenggaraan pemerintahan kapanewon	100 Persen	26,710,000.00			Memperkuat Reformasi Politik, Hukum, dan Birokrasi, serta Memperkuat Pencegahan dan Pemberantasan Korupsi, Narkoba, Judi, dan Penyelundupan	Pemantapan Layanan Public Berbasis Teknologi Informatika	Masyarakat dan 3 kalurahan di Kapanewon Banglilipuro	155.500.000,00	KAPANEWON BAMBANGLIPURO

RENCANA KERJA PEMERINTAH DAERAH KABUPATEN BANTUL TAHUN 2025

No	Kode	Urusan / Bidang Urusan / Program / Kegiatan / Sub Kegiatan	Indikator Program / Kegiatan / Sub Kegiatan	Capaian Kinerja Dan Kerangka Pendanaan							Kelompok Sasaran	Prakiraan Maju Rencana Tahun 2026 Pagu Indikatif (Rp)	Perangkat Daerah Penanggung Jawab
				Target 2025	Pagu Indikatif (Rp)	Lokasi	Sumber Dana	Prioritas					
								Nasional	Daerah				
1	2	3	4	8	9	10	11	12	13	14	15	16	
	7.01.02.2.01.0001	Koordinasi/Sinergi Perencanaan dan Pelaksanaan Kegiatan Pemerintahan dengan Perangkat Daerah dan Instansi Vertikal Terkait	Jumlah Laporan Koordinasi/Sinergi Perencanaan dan Pelaksanaan Kegiatan Pemerintahan dengan Perangkat Daerah dan Instansi Vertikal Terkait	4 Laporan	10,050,000.00	Kab. Bantul, Banglilipuro, Semua Kel/Desa	DANA TRANSFER UMUM-DANA ALOKASI UMUM	Memperkuat Reformasi Politik, Hukum, dan Birokrasi, serta Memperkuat Pencegahan dan Pemberantasan Korupsi, Narkoba, Judi, dan Penyelundupan	Pemantapan Layanan Public Berbasis Teknologi Informatika	Masyarakat dan 3 kalurahan di Kapanewon Banglilipuro	56.500.000,00	KAPANEWON BAMBANGLIPURO	
	7.01.02.2.01.0002	Peningkatan Efektifitas Kegiatan Pemerintahan di Tingkat Kecamatan	Jumlah Dokumen Peningkatan Efektifitas Kegiatan Pemerintahan di Tingkat Kecamatan	6 Dokumen	16,660,000.00	Kab. Bantul, Banglilipuro, Semua Kel/Desa	DANA TRANSFER UMUM-DANA ALOKASI UMUM	Memperkuat Reformasi Politik, Hukum, dan Birokrasi, serta Memperkuat Pencegahan dan Pemberantasan Korupsi, Narkoba, Judi, dan Penyelundupan	Pemantapan Layanan Public Berbasis Teknologi Informatika	Masyarakat dan 3 kalurahan di Kapanewon Banglilipuro	99.000.000,00	KAPANEWON BAMBANGLIPURO	
	7.01.02.2.04.	Pelaksanaan Urusan Pemerintahan yang Dilimpahkan kepada Camat	Capaian kinerja pelayanan kapanewon	95 Persen	8,589,000.00			Memperkuat Reformasi Politik, Hukum, dan Birokrasi, serta Memperkuat Pencegahan dan Pemberantasan Korupsi, Narkoba, Judi, dan Penyelundupan	Pemantapan Layanan Public Berbasis Teknologi Informatika	Masyarakat kapanewon Banglilipuro	19.000.000,00	KAPANEWON BAMBANGLIPURO	
	7.01.02.2.04.0002	Pelaksanaan Urusan Pemerintahan yang terkait dengan Nonperizinan	Jumlah Laporan Pelaksanaan Nonperizinan pada Urusan Pemerintahan	2 Laporan	8,589,000.00	Kab. Bantul, Banglilipuro, Semua Kel/Desa	DANA TRANSFER UMUM-DANA ALOKASI UMUM	Memperkuat Reformasi Politik, Hukum, dan Birokrasi, serta Memperkuat Pencegahan dan Pemberantasan Korupsi, Narkoba, Judi, dan Penyelundupan	Pemantapan Layanan Public Berbasis Teknologi Informatika	Masyarakat kapanewon Banglilipuro	19.000.000,00	KAPANEWON BAMBANGLIPURO	
295	7.01.03	PROGRAM PEMBERDAYAAN MASYARAKAT DESA DAN KELURAHAN	Cakupan Pemberdayaan Kepada Masyarakat	93 persen	127,002,600.00						255.000.000,00	KAPANEWON BAMBANGLIPURO	
	7.01.03.2.01.	Koordinasi Kegiatan Pemberdayaan Desa	Capaian kinerja pemberdayaan masyarakat kalurahan	93 Persen	67,732,600.00			Memperkuat Reformasi Politik, Hukum, dan Birokrasi, serta Memperkuat Pencegahan dan Pemberantasan Korupsi, Narkoba, Judi, dan Penyelundupan	Pemantapan Layanan Public Berbasis Teknologi Informatika	Masyarakat dan 3 kalurahan di Kapanewon Banglilipuro	160.000.000,00	KAPANEWON BAMBANGLIPURO	
	7.01.03.2.01.0001	Peningkatan Partisipasi Masyarakat dalam Forum Musyawarah Perencanaan Pembangunan di Desa	Jumlah Lembaga Kemasyarakatan yang Berpartisipasi dalam Forum Musyawarah Perencanaan Pembangunan di Desa	40 Lembaga Kemasyarakatan	19,336,600.00	Kab. Bantul, Banglilipuro, Semua Kel/Desa	DANA TRANSFER UMUM-DANA ALOKASI UMUM	Memperkuat Reformasi Politik, Hukum, dan Birokrasi, serta Memperkuat Pencegahan dan Pemberantasan Korupsi, Narkoba, Judi, dan Penyelundupan	Pemantapan Layanan Public Berbasis Teknologi Informatika	Masyarakat dan 3 kalurahan di Kapanewon Banglilipuro	60.000.000,00	KAPANEWON BAMBANGLIPURO	
	7.01.03.2.01.0003	Peningkatan Efektifitas Kegiatan Pemberdayaan Masyarakat di Wilayah Kecamatan	Jumlah Laporan Peningkatan Efektivitas Kegiatan Pemberdayaan Masyarakat di Wilayah Kecamatan	23 Laporan	48,396,000.00	Kab. Bantul, Banglilipuro, Semua Kel/Desa	DANA TRANSFER UMUM-DANA ALOKASI UMUM	Memperkuat Reformasi Politik, Hukum, dan Birokrasi, serta Memperkuat Pencegahan dan Pemberantasan Korupsi, Narkoba, Judi, dan Penyelundupan	Pemantapan Layanan Public Berbasis Teknologi Informatika	Masyarakat dan 3 kalurahan di Kapanewon Banglilipuro	100.000.000,00	KAPANEWON BAMBANGLIPURO	
	7.01.03.2.03.	Pemberdayaan Lembaga Kemasyarakatan Tingkat Kecamatan	Capaian kinerja pemberdayaan lembaga kemasyarakatan	100 Persen	59,270,000.00			Memperkuat Reformasi Politik, Hukum, dan Birokrasi, serta Memperkuat Pencegahan dan Pemberantasan Korupsi, Narkoba, Judi, dan Penyelundupan	Pemantapan Layanan Public Berbasis Teknologi Informatika	Masyarakat dan UMKM Kapanewon Banglilipuro	95.000.000,00	KAPANEWON BAMBANGLIPURO	
	7.01.03.2.03.0004	Fasilitasi Pengembangan Usaha Ekonomi Masyarakat	Jumlah Laporan Fasilitasi Pengembangan Usaha Ekonomi Masyarakat	4 Laporan	59,270,000.00	Kab. Bantul, Banglilipuro, Semua Kel/Desa	DANA TRANSFER UMUM-DANA ALOKASI UMUM	Memperkuat Reformasi Politik, Hukum, dan Birokrasi, serta Memperkuat Pencegahan dan Pemberantasan Korupsi, Narkoba, Judi, dan Penyelundupan	Pemantapan Layanan Public Berbasis Teknologi Informatika	Masyarakat dan UMKM Kapanewon Banglilipuro	95.000.000,00	KAPANEWON BAMBANGLIPURO	
296	7.01.04	PROGRAM KOORDINASI KETENTRAMAN DAN KETERTIBAN UMUM	Cakupan koordinasi ketentraman dan ketertiban kapanewon	100 persen	116,060,000.00						270.000.000,00	KAPANEWON BAMBANGLIPURO	

RENCANA KERJA PEMERINTAH DAERAH KABUPATEN BANTUL TAHUN 2025

No	Kode	Urusan / Bidang Urusan / Program / Kegiatan / Sub Kegiatan	Indikator Program / Kegiatan / Sub Kegiatan	Capaian Kinerja Dan Kerangka Pendanaan						Kelompok Sasaran	Prakiraan Maju Rencana Tahun 2026 Pagu Indikatif (Rp)	Perangkat Daerah Penanggung Jawab
				Target 2025	Pagu Indikatif (Rp)	Lokasi	Sumber Dana	Prioritas				
								Nasional	Daerah			
1	2	3	4	8	9	10	11	12	13	14	15	16
	7.01.04.2.01.	Koordinasi Upaya Penyelenggaraan Ketenteraman dan Ketertiban Umum	Capaian kinerja penyelenggaraan ketenteraman dan ketertiban umum	100 Persen	116,060,000.00			Memperkuat Reformasi Politik, Hukum, dan Birokrasi, serta Memperkuat Pencegahan dan Pemberantasan Korupsi, Narkoba, Judi, dan Penyelundupan	Pemantapan Layanan Public Berbasis Teknologi Informatika	Masyarakat Kapanewon Banganglipuro	270.000.000,00	KAPANEWON BAMBANGLIPURO
	7.01.04.2.01.0001	Sinergitas dengan Kepolisian Negara Republik Indonesia, Tentara Nasional Indonesia dan Instansi Vertikal di Wilayah Kecamatan	Jumlah Laporan Hasil Sinergitas dengan Kepolisian Negara Republik Indonesia, Tentara Nasional Indonesia dan Instansi Vertikal di Wilayah Kecamatan	5 Laporan	116,060,000.00	Kab. Bantul, Banganglipuro, Semua Kel/Desa	DANA TRANSFER UMUM-DANA ALOKASI UMUM	Memperkuat Reformasi Politik, Hukum, dan Birokrasi, serta Memperkuat Pencegahan dan Pemberantasan Korupsi, Narkoba, Judi, dan Penyelundupan	Pemantapan Layanan Public Berbasis Teknologi Informatika	Masyarakat Kapanewon Banganglipuro	270.000.000,00	KAPANEWON BAMBANGLIPURO
297	7.01.05	PROGRAM PENYELENGGARAAN URUSAN PEMERINTAHAN UMUM	Cakupan Stabilitas Penyelenggaraan Pemerintahan Umum	100 Persen	5,650,000.00						63.000.000,00	KAPANEWON BAMBANGLIPURO
	7.01.05.2.01.	Penyelenggaraan Urusan Pemerintahan Umum Sesuai Penugasan Kepala Daerah	Capaian kinerja penyelenggaraan pemerintahan umum	100 Persen	5,650,000.00			Memperkuat Reformasi Politik, Hukum, dan Birokrasi, serta Memperkuat Pencegahan dan Pemberantasan Korupsi, Narkoba, Judi, dan Penyelundupan	Pemantapan Layanan Public Berbasis Teknologi Informatika	Masyarakat kapanewon Banganglipuro	63.000.000,00	KAPANEWON BAMBANGLIPURO
	7.01.05.2.01.0001	Pembinaan Wawasan Kebangsaan dan Ketahanan Nasional dalam rangka Memantapkan Pengamalan Pancasila, Pelaksanaan Undang-Undang Dasar Negara Republik Indonesia Tahun 1945, Pelestarian Bhinneka Tunggal Ika serta Pemertahanan dan Pemeliharaan Keutuhan Negara Kesatuan Republik Indonesia	Jumlah Orang yang Mengikuti Pembinaan Wawasan Kebangsaan dan Ketahanan Nasional dalam rangka Memantapkan Pengamalan Pancasila, Pelaksanaan Undang-Undang Dasar Negara Republik Indonesia Tahun 1945, Pelestarian Bhinneka Tunggal Ika serta Pemertahanan dan Pemeliharaan Keutuhan Negara Kesatuan Republik Indonesia	100 Orang	5,650,000.00	Kab. Bantul, Banganglipuro, Semua Kel/Desa	DANA TRANSFER UMUM-DANA ALOKASI UMUM	Memperkuat Reformasi Politik, Hukum, dan Birokrasi, serta Memperkuat Pencegahan dan Pemberantasan Korupsi, Narkoba, Judi, dan Penyelundupan	Pemantapan Layanan Public Berbasis Teknologi Informatika	Masyarakat kapanewon Banganglipuro	63.000.000,00	KAPANEWON BAMBANGLIPURO
		Kapanewon Jetis			3,336,240,297.00						4.641.936.092,00	
2		URUSAN PEMERINTAHAN WAJIB YANG TIDAK BERKAITAN DENGAN PELAYANAN DASAR			100,000,000.00						100.000.000,00	
	2.22	URUSAN PEMERINTAHAN BIDANG KEBUDAYAAN			100,000,000.00						100.000.000,00	
298	2.22.08	PROGRAM PENYELENGGARAAN KEISTIMEWAAN YOGYAKARTA URUSAN KEBUDAYAAN	Cakupan Pembinaan Kelembagaan Adat dan Tradisi	100 Persen	100,000,000.00						100.000.000,00	KAPANEWON JETIS
	2.22.08.5.07.	Adat, Seni, Tradisi dan Lembaga Budaya	Persentase Kegiatan Adat dan Tradisi Yang Dilaksanakan	100 Persen	100,000,000.00			Memperkuat Reformasi Politik, Hukum, dan Birokrasi, serta Memperkuat Pencegahan dan Pemberantasan Korupsi, Narkoba, Judi, dan Penyelundupan	Pemantapan Layanan Public Berbasis Teknologi Informatika	Terwujudnya perencanaan dan pengendalian keistimewaan urusan keistimewaan	100.000.000,00	KAPANEWON JETIS
	2.22.08.5.07.0006	Gelar Budaya Jogja	Jumlah Laporan Gelar Budaya Yogyakarta	1 Laporan	100,000,000.00	Kab. Bantul, Jetis, Semua Kel/Desa	BANTUAN KEUANGAN KHUSUS DARI PEMERINTAH PROVINSI	Memperkuat Reformasi Politik, Hukum, dan Birokrasi, serta Memperkuat Pencegahan dan Pemberantasan Korupsi, Narkoba, Judi, dan Penyelundupan	Pemantapan Layanan Public Berbasis Teknologi Informatika	Terwujudnya perencanaan dan pengendalian keistimewaan urusan keistimewaan	100.000.000,00	KAPANEWON JETIS

RENCANA KERJA PEMERINTAH DAERAH KABUPATEN BANTUL TAHUN 2025

No	Kode	Urusan / Bidang Urusan / Program / Kegiatan / Sub Kegiatan	Indikator Program / Kegiatan / Sub Kegiatan	Capaian Kinerja Dan Kerangka Pendanaan						Kelompok Sasaran	Prakiraan Maju Rencana Tahun 2026 Pagu Indikatif (Rp)	Perangkat Daerah Penanggung Jawab	
				Target 2025	Pagu Indikatif (Rp)	Lokasi	Sumber Dana	Prioritas					
								Nasional	Daerah				
1	2	3	4	8	9	10	11	12	13	14	15	16	
	4	UNSUR PENDUKUNG URUSAN PEMERINTAHAN			40,000,000.00							66.040.000,00	
	4.01	SEKRETARIAT DAERAH			40,000,000.00							66.040.000,00	
299	4.01.04	PROGRAM PENYELENGGARAAN KEISTIMEWAAN YOGYAKARTA URUSAN KELEMBAGAAN DAN KETATALAKSANAAN	Persentase Perencanaan dan Pengendalian Urusan Keistimewaan yang Berkualitas	100%	40,000,000.00							66.040.000,00	KAPANEWON JETIS
	4.01.04.5.01.	Penataan Kelembagaan dan Ketatalaksanaan Keistimewaan	Terlaksananya Penerapan dan Pendampingan Keistimewaan di Kapanewon dan Kalurahan	100 Persen	40,000,000.00			Memperkuat Reformasi Politik, Hukum, dan Birokrasi, serta Memperkuat Pencegahan dan Pemberantasan Korupsi, Narkoba, Judi, dan Penyelundupan	Pemantapan Layanan Public Berbasis Teknologi Informatika	Terwujudnya perencanaan dan pengendalian keistimewaan urusan keistimewaan		66.040.000,00	KAPANEWON JETIS
	4.01.04.5.01.0007	Penerapan dan Pendampingan Keistimewaan di Kapanewon/Kemantren dan Kalurahan/ Kelurahan yang Didampingi	Jumlah Dokumen Hasil Penerapan Keistimewaan di Kapanewon/Kemantren dan Kalurahan/ Kelurahan yang Didampingi	3 Dokumen	40,000,000.00	Kab. Bantul, Semua Kecamatan, Semua Kel/Desa	BANTUAN KEUANGAN KHUSUS DARI PEMERINTAH DAERAH PROVINSI	Memperkuat Reformasi Politik, Hukum, dan Birokrasi, serta Memperkuat Pencegahan dan Pemberantasan Korupsi, Narkoba, Judi, dan Penyelundupan	Pemantapan Layanan Public Berbasis Teknologi Informatika	Terwujudnya perencanaan dan pengendalian keistimewaan urusan keistimewaan		66.040.000,00	KAPANEWON JETIS
	7	UNSUR KEWILAYAHAN			3,196,240,297.00							4.475.896.092,00	
	7.01	KECAMATAN			3,196,240,297.00							4.475.896.092,00	
300	7.01.01	PROGRAM PENUNJANG URUSAN PEMERINTAHAN DAERAH KABUPATEN/KOTA	Capaian nilai Akuntabilitas Kinerja Instansi Pemerintah (AKIP)	82 angka	2,924,720,297.00							4.148.179.592,00	KAPANEWON JETIS
	7.01.01.2.01.	Perencanaan, Penganggaran, dan Evaluasi Kinerja Perangkat Daerah	Capaian Kinerja perencanaan dan evaluasi perangkat daerah	100 Persen	11,900,000.00			Memperkuat Reformasi Politik, Hukum, dan Birokrasi, serta Memperkuat Pencegahan dan Pemberantasan Korupsi, Narkoba, Judi, dan Penyelundupan	Pemantapan Layanan Public Berbasis Teknologi Informatika	Tersusunnya dokumen Perencanaan Perangkat Daerah		171.849.000,00	KAPANEWON JETIS
	7.01.01.2.01.0001	Penyusunan Dokumen Perencanaan Perangkat Daerah	Jumlah Dokumen Perencanaan Perangkat Daerah	7 Dokumen	4,250,000.00	Kab. Bantul, Semua Kecamatan, Semua Kel/Desa	DANA TRANSFER UMUM-DANA ALOKASI UMUM	Memperkuat Reformasi Politik, Hukum, dan Birokrasi, serta Memperkuat Pencegahan dan Pemberantasan Korupsi, Narkoba, Judi, dan Penyelundupan	Pemantapan Layanan Public Berbasis Teknologi Informatika	Tersusunnya dokumen Perencanaan Perangkat Daerah		90.000.000,00	KAPANEWON JETIS
	7.01.01.2.01.0006	Koordinasi dan Penyusunan Laporan Capaian Kinerja dan Ikhtisar Realisasi Kinerja SKPD	Jumlah Laporan Capaian Kinerja dan Ikhtisar Realisasi Kinerja SKPD dan Laporan Hasil Koordinasi Penyusunan Laporan Capaian Kinerja dan Ikhtisar Realisasi Kinerja SKPD	17 Laporan	4,250,000.00	Kab. Bantul, Semua Kecamatan, Semua Kel/Desa	DANA TRANSFER UMUM-DANA ALOKASI UMUM	Memperkuat Reformasi Politik, Hukum, dan Birokrasi, serta Memperkuat Pencegahan dan Pemberantasan Korupsi, Narkoba, Judi, dan Penyelundupan	Pemantapan Layanan Public Berbasis Teknologi Informatika	Tersusunnya dokumen Perencanaan Perangkat Daerah		20.000.000,00	KAPANEWON JETIS
	7.01.01.2.01.0007	Evaluasi Kinerja Perangkat Daerah	Jumlah Laporan Evaluasi Kinerja Perangkat Daerah	5 Laporan	3,400,000.00	Kab. Bantul, Jetis, Semua Kel/Desa	DANA TRANSFER UMUM-DANA ALOKASI UMUM	Memperkuat Reformasi Politik, Hukum, dan Birokrasi, serta Memperkuat Pencegahan dan Pemberantasan Korupsi, Narkoba, Judi, dan Penyelundupan	Pemantapan Layanan Public Berbasis Teknologi Informatika	Tersusunnya dokumen Perencanaan Perangkat Daerah		61.849.000,00	KAPANEWON JETIS
	7.01.01.2.02.	Administrasi Keuangan Perangkat Daerah	pembayaran gaji dan tunjangan ASN	14 kali	2,416,267,219.00			Memperkuat Reformasi Politik, Hukum, dan Birokrasi, serta Memperkuat Pencegahan dan Pemberantasan Korupsi, Narkoba, Judi, dan Penyelundupan	Pemantapan Layanan Public Berbasis Teknologi Informatika	Tersusunnya Dokumen Administrasi Keuangan Kapanewon		2.562.634.342,00	KAPANEWON JETIS
	7.01.01.2.02.0001	Penyediaan Gaji dan Tunjangan ASN	Jumlah Orang yang Menerima Gaji dan Tunjangan ASN	18 Orang/bulan	2,363,657,219.00	Kab. Bantul, Semua Kecamatan, Semua Kel/Desa	DANA TRANSFER UMUM-DANA ALOKASI UMUM	Memperkuat Reformasi Politik, Hukum, dan Birokrasi, serta Memperkuat Pencegahan dan Pemberantasan Korupsi, Narkoba, Judi, dan Penyelundupan	Pemantapan Layanan Public Berbasis Teknologi Informatika	Tersusunnya Dokumen Administrasi Keuangan Kapanewon		2.339.134.342,00	KAPANEWON JETIS

RENCANA KERJA PEMERINTAH DAERAH KABUPATEN BANTUL TAHUN 2025

No	Kode	Urusan / Bidang Urusan / Program / Kegiatan / Sub Kegiatan	Indikator Program / Kegiatan / Sub Kegiatan	Capaian Kinerja Dan Kerangka Pendanaan							Kelompok Sasaran	Prakiraan Maju Rencana Tahun 2026 Pagu Indikatif (Rp)	Perangkat Daerah Penanggung Jawab
				Target 2025	Pagu Indikatif (Rp)	Lokasi	Sumber Dana	Prioritas					
								Nasional	Daerah				
1	2	3	4	8	9	10	11	12	13	14	15	16	
	7.01.01.2.02.0002	Penyediaan Administrasi Pelaksanaan Tugas ASN	Jumlah Dokumen Hasil Penyediaan Administrasi Pelaksanaan Tugas ASN	48 Dokumen	48,360,000.00	Kab. Bantul, Semua Kecamatan, Semua Kel/Desa	DANA TRANSFER UMUM-DANA ALOKASI UMUM	Memperkuat Reformasi Politik, Hukum, dan Birokrasi, serta Memperkuat Pencegahan dan Pemberantasan Korupsi, Narkoba, Judi, dan Penyelundupan	Pemantapan Layanan Public Berbasis Teknologi Informatika	Tersusunnya Dokumen Administrasi Keuangan Kapanewon	215.000.000,00	KAPANEWON JETIS	
	7.01.01.2.02.0007	Koordinasi dan Penyusunan Laporan Keuangan Bulanan/ Triwulanan/ Semesteran SKPD	Jumlah Laporan Keuangan Bulanan/ Triwulanan/ Semesteran SKPD dan Laporan Koordinasi Penyusunan Laporan Keuangan Bulanan/Triwulanan/Semesteran SKPD	22 Laporan	4,250,000.00	Kab. Bantul, Semua Kecamatan, Semua Kel/Desa	DANA TRANSFER UMUM-DANA ALOKASI UMUM	Memperkuat Reformasi Politik, Hukum, dan Birokrasi, serta Memperkuat Pencegahan dan Pemberantasan Korupsi, Narkoba, Judi, dan Penyelundupan	Pemantapan Layanan Public Berbasis Teknologi Informatika	Tersusunnya Dokumen Administrasi Keuangan Kapanewon	8.500.000,00	KAPANEWON JETIS	
	7.01.01.2.05.	Administrasi Kepegawaian Perangkat Daerah	Jumlah dokumen Monitoring, Evaluasi dan Penilaian Kinerja Pegawai	4 Dokumen	1,000,000.00			Memperkuat Reformasi Politik, Hukum, dan Birokrasi, serta Memperkuat Pencegahan dan Pemberantasan Korupsi, Narkoba, Judi, dan Penyelundupan	Pemantapan Layanan Public Berbasis Teknologi Informatika	Tersusunnya Dokumen Administrasi Kepegawaian Kapanewon	10.000.000,00	KAPANEWON JETIS	
	7.01.01.2.05.0005	Monitoring, Evaluasi, dan Penilaian Kinerja Pegawai	Jumlah Dokumen Monitoring, Evaluasi, dan Penilaian Kinerja Pegawai	4 Dokumen	1,000,000.00	Kab. Bantul, Jetis, Sumberagung	DANA TRANSFER UMUM-DANA ALOKASI UMUM	Memperkuat Reformasi Politik, Hukum, dan Birokrasi, serta Memperkuat Pencegahan dan Pemberantasan Korupsi, Narkoba, Judi, dan Penyelundupan	Pemantapan Layanan Public Berbasis Teknologi Informatika	Tersusunnya Dokumen Administrasi Kepegawaian Kapanewon	10.000.000,00	KAPANEWON JETIS	
	7.01.01.2.06.	Administrasi Umum Perangkat Daerah	Jumlah paket komponen Instalasi Listrik/Penerangan bangunan	4 paket	127,053,104.00			Memperkuat Reformasi Politik, Hukum, dan Birokrasi, serta Memperkuat Pencegahan dan Pemberantasan Korupsi, Narkoba, Judi, dan Penyelundupan	Pemantapan Layanan Public Berbasis Teknologi Informatika	Tersusunnya Dokumen Administrasi umum Kapanewon	399.500.000,00	KAPANEWON JETIS	
	7.01.01.2.06.0001	Penyediaan Komponen Instalasi Listrik/Penerangan Bangunan Kantor yang Disediakan	Jumlah Paket Komponen Instalasi Listrik/Penerangan Bangunan Kantor yang Disediakan	4 Paket	6,002,810.00	Kab. Bantul, Semua Kecamatan, Semua Kel/Desa	DANA TRANSFER UMUM-DANA ALOKASI UMUM	Memperkuat Reformasi Politik, Hukum, dan Birokrasi, serta Memperkuat Pencegahan dan Pemberantasan Korupsi, Narkoba, Judi, dan Penyelundupan	Pemantapan Layanan Public Berbasis Teknologi Informatika	Tersusunnya Dokumen Administrasi umum Kapanewon	27.500.000,00	KAPANEWON JETIS	
	7.01.01.2.06.0002	Penyediaan Peralatan dan Perlengkapan Kantor	Jumlah Paket Peralatan dan Perlengkapan Kantor yang Disediakan	4 Paket	20,358,044.00	Kab. Bantul, Semua Kecamatan, Semua Kel/Desa	DANA TRANSFER UMUM-DANA ALOKASI UMUM	Memperkuat Reformasi Politik, Hukum, dan Birokrasi, serta Memperkuat Pencegahan dan Pemberantasan Korupsi, Narkoba, Judi, dan Penyelundupan	Pemantapan Layanan Public Berbasis Teknologi Informatika	Tersusunnya Dokumen Administrasi umum Kapanewon	67.100.000,00	KAPANEWON JETIS	
	7.01.01.2.06.0003	Penyediaan Peralatan Rumah Tangga	Jumlah Paket Peralatan Rumah Tangga yang Disediakan	4 Paket	5,798,750.00	Kab. Bantul, Semua Kecamatan, Semua Kel/Desa	DANA TRANSFER UMUM-DANA ALOKASI UMUM	Memperkuat Reformasi Politik, Hukum, dan Birokrasi, serta Memperkuat Pencegahan dan Pemberantasan Korupsi, Narkoba, Judi, dan Penyelundupan	Pemantapan Layanan Public Berbasis Teknologi Informatika	Tersusunnya Dokumen Administrasi umum Kapanewon	40.000.000,00	KAPANEWON JETIS	
	7.01.01.2.06.0005	Penyediaan Barang Cetak dan Penggandaan	Jumlah Paket Barang Cetak dan Penggandaan yang Disediakan	4 Paket	7,352,500.00	Kab. Bantul, Semua Kecamatan, Semua Kel/Desa	DANA TRANSFER UMUM-DANA ALOKASI UMUM	Memperkuat Reformasi Politik, Hukum, dan Birokrasi, serta Memperkuat Pencegahan dan Pemberantasan Korupsi, Narkoba, Judi, dan Penyelundupan	Pemantapan Layanan Public Berbasis Teknologi Informatika	Tersusunnya Dokumen Administrasi umum Kapanewon	45.000.000,00	KAPANEWON JETIS	
	7.01.01.2.06.0006	Penyediaan Bahan Bacaan dan Peraturan Perundang-undangan	Jumlah Dokumen Bahan Bacaan dan Peraturan Perundang-Undangan yang Disediakan	2 Dokumen	2,400,000.00	Kab. Bantul, Jetis, Sumberagung	DANA TRANSFER UMUM-DANA ALOKASI UMUM	Memperkuat Reformasi Politik, Hukum, dan Birokrasi, serta Memperkuat Pencegahan dan Pemberantasan Korupsi, Narkoba, Judi, dan Penyelundupan	Pemantapan Layanan Public Berbasis Teknologi Informatika	Tersusunnya Dokumen Administrasi umum Kapanewon	12.000.000,00	KAPANEWON JETIS	

RENCANA KERJA PEMERINTAH DAERAH KABUPATEN BANTUL TAHUN 2025

No	Kode	Urusan / Bidang Urusan / Program / Kegiatan / Sub Kegiatan	Indikator Program / Kegiatan / Sub Kegiatan	Capaian Kinerja Dan Kerangka Pendanaan						Kelompok Sasaran	Prakiraan Maju Rencana Tahun 2026 Pagu Indikatif (Rp)	Perangkat Daerah Penanggung Jawab
				Target 2025	Pagu Indikatif (Rp)	Lokasi	Sumber Dana	Prioritas				
								Nasional	Daerah			
1	2	3	4	8	9	10	11	12	13	14	15	16
	7.01.01.2.06.0009	Penyelenggaraan Rapat Koordinasi dan Konsultasi SKPD	Jumlah Laporan Penyelenggaraan Rapat Koordinasi dan Konsultasi SKPD	360 Laporan	80,891,000.00	Kab. Bantul, Semua Kecamatan, Semua Kel/Desa	DANA TRANSFER UMUM-DANA ALOKASI UMUM	Memperkuat Reformasi Politik, Hukum, dan Birokrasi, serta Memperkuat Pencegahan dan Pemberantasan Korupsi, Narkoba, Judi, dan Penyelundupan	Pemantapan Layanan Public Berbasis Teknologi Informatika	Tersusunnya Dokumen Administrasi umum Kapanewon	200.000.000,00	KAPANEWON JETIS
	7.01.01.2.06.0010	Penatausahaan Arsip Dinamis pada SKPD	Jumlah Dokumen Penatausahaan Arsip Dinamis pada SKPD	1 Dokumen	1,700,000.00	Kab. Bantul, Semua Kecamatan, Semua Kel/Desa	DANA TRANSFER UMUM-DANA ALOKASI UMUM	Memperkuat Reformasi Politik, Hukum, dan Birokrasi, serta Memperkuat Pencegahan dan Pemberantasan Korupsi, Narkoba, Judi, dan Penyelundupan	Pemantapan Layanan Public Berbasis Teknologi Informatika	Tersusunnya Dokumen Administrasi umum Kapanewon	5.500.000,00	KAPANEWON JETIS
	7.01.01.2.06.0011	Dukungan Pelaksanaan Sistem Pemerintahan Berbasis Elektronik pada SKPD	Jumlah Dokumen Dukungan Pelaksanaan Sistem Pemerintahan Berbasis Elektronik pada SKPD	1 Dokumen	2,550,000.00	Kab. Bantul, Jetis, Sumberagung	DANA TRANSFER UMUM-DANA ALOKASI UMUM	Memperkuat Reformasi Politik, Hukum, dan Birokrasi, serta Memperkuat Pencegahan dan Pemberantasan Korupsi, Narkoba, Judi, dan Penyelundupan	Pemantapan Layanan Public Berbasis Teknologi Informatika	Tersusunnya Dokumen Administrasi umum Kapanewon	2.400.000,00	KAPANEWON JETIS
	7.01.01.2.07.	Pengadaan Barang Milik Daerah Penunjang Urusan Pemerintah Daerah	Jumlah paket mebel	2 paket	12,500,000.00			Memperkuat Reformasi Politik, Hukum, dan Birokrasi, serta Memperkuat Pencegahan dan Pemberantasan Korupsi, Narkoba, Judi, dan Penyelundupan	Pemantapan Layanan Public Berbasis Teknologi Informatika	Terpenuhinya Sarana dan Prasarana Perkantoran	174.000.000,00	KAPANEWON JETIS
	7.01.01.2.07.0006	Pengadaan Peralatan dan Mesin Lainnya	Jumlah Unit Peralatan dan Mesin Lainnya yang Disediakan	2 Unit	12,500,000.00	Kab. Bantul, Semua Kecamatan, Semua Kel/Desa	DANA TRANSFER UMUM-DANA ALOKASI UMUM	Memperkuat Reformasi Politik, Hukum, dan Birokrasi, serta Memperkuat Pencegahan dan Pemberantasan Korupsi, Narkoba, Judi, dan Penyelundupan	Pemantapan Layanan Public Berbasis Teknologi Informatika	Terpenuhinya Sarana dan Prasarana Perkantoran	174.000.000,00	KAPANEWON JETIS
	7.01.01.2.08.	Penyediaan Jasa Penunjang Urusan Pemerintahan Daerah	Capaian kinerja penyediaan jasa penunjang urusan pemerintah daerah	82 angka	203,238,624.00			Memperkuat Reformasi Politik, Hukum, dan Birokrasi, serta Memperkuat Pencegahan dan Pemberantasan Korupsi, Narkoba, Judi, dan Penyelundupan	Pemantapan Layanan Public Berbasis Teknologi Informatika	Terpenuhinya Jasa Penunjang Urusan Pemerintahan Daerah	401.000.000,00	KAPANEWON JETIS
	7.01.01.2.08.0002	Penyediaan Jasa Komunikasi, Sumber Daya Air dan Listrik	Jumlah Laporan Penyediaan Jasa Komunikasi, Sumber Daya Air dan Listrik yang Disediakan	12 Laporan	57,000,000.00	Kab. Bantul, Semua Kecamatan, Semua Kel/Desa	DANA TRANSFER UMUM-DANA ALOKASI UMUM	Memperkuat Reformasi Politik, Hukum, dan Birokrasi, serta Memperkuat Pencegahan dan Pemberantasan Korupsi, Narkoba, Judi, dan Penyelundupan	Pemantapan Layanan Public Berbasis Teknologi Informatika	Terpenuhinya Jasa Penunjang Urusan Pemerintahan Daerah	136.000.000,00	KAPANEWON JETIS
	7.01.01.2.08.0003	Penyediaan Jasa Peralatan dan Perlengkapan Kantor	Jumlah Laporan Penyediaan Jasa Peralatan dan Perlengkapan Kantor yang Disediakan	4 Laporan	29,010,000.00	Kab. Bantul, Semua Kecamatan, Semua Kel/Desa	DANA TRANSFER UMUM-DANA ALOKASI UMUM	Memperkuat Reformasi Politik, Hukum, dan Birokrasi, serta Memperkuat Pencegahan dan Pemberantasan Korupsi, Narkoba, Judi, dan Penyelundupan	Pemantapan Layanan Public Berbasis Teknologi Informatika	Terpenuhinya Jasa Penunjang Urusan Pemerintahan Daerah	135.000.000,00	KAPANEWON JETIS
	7.01.01.2.08.0004	Penyediaan Jasa Pelayanan Umum Kantor	Jumlah Laporan Penyediaan Jasa Pelayanan Umum Kantor yang Disediakan	4 Laporan	117,228,624.00	Kab. Bantul, Semua Kecamatan, Semua Kel/Desa	DANA TRANSFER UMUM-DANA ALOKASI UMUM	Memperkuat Reformasi Politik, Hukum, dan Birokrasi, serta Memperkuat Pencegahan dan Pemberantasan Korupsi, Narkoba, Judi, dan Penyelundupan	Pemantapan Layanan Public Berbasis Teknologi Informatika	Terpenuhinya Jasa Penunjang Urusan Pemerintahan Daerah	130.000.000,00	KAPANEWON JETIS
	7.01.01.2.09.	Pemeliharaan Barang Milik Daerah Penunjang Urusan Pemerintahan Daerah	Capaian kinerja Pemeliharaan barang milik daerah	100 persen	152,761,350.00			Memperkuat Reformasi Politik, Hukum, dan Birokrasi, serta Memperkuat Pencegahan dan Pemberantasan Korupsi, Narkoba, Judi, dan Penyelundupan	Pemantapan Layanan Public Berbasis Teknologi Informatika	Terpenuhinya Sarana dan Prasarana yang memadai	429.196.250,00	KAPANEWON JETIS

RENCANA KERJA PEMERINTAH DAERAH KABUPATEN BANTUL TAHUN 2025

No	Kode	Urusan / Bidang Urusan / Program / Kegiatan / Sub Kegiatan	Indikator Program / Kegiatan / Sub Kegiatan	Capaian Kinerja Dan Kerangka Pendanaan						Kelompok Sasaran	Prakiraan Maju Rencana Tahun 2026 Pagu Indikatif (Rp)	Perangkat Daerah Penanggung Jawab
				Target 2025	Pagu Indikatif (Rp)	Lokasi	Sumber Dana	Prioritas				
								Nasional	Daerah			
1	2	3	4	8	9	10	11	12	13	14	15	16
	7.01.01.2.09.0001	Penyediaan Jasa Pemeliharaan, Biaya Pemeliharaan, dan Pajak Kendaraan Perorangan Dinas atau Kendaraan Dinas Perorangan Dinas atau Kendaraan Dinas Jabatan	Jumlah Kendaraan Perorangan Dinas atau Kendaraan Dinas Jabatan yang Dipelihara dan Dibayarkan Pajaknya	8 Unit	149,960,350.00	Kab. Bantul, Semua Kecamatan, Semua Kel/Desa	DANA TRANSFER UMUM-DANA ALOKASI UMUM	Memperkuat Reformasi Politik, Hukum, dan Birokrasi, serta Memperkuat Pencegahan dan Pemberantasan Korupsi, Narkoba, Judi, dan Penyelundupan	Pemantapan Layanan Public Berbasis Teknologi Informatika	Terpenuhinya Sarana dan Prasarana yang memadai	210.000.000,00	KAPANEWON JETIS
	7.01.01.2.09.0006	Pemeliharaan Peralatan dan Mesin Lainnya	Jumlah Peralatan dan Mesin Lainnya yang Dipelihara	1 Unit	400,000.00	Kab. Bantul, Semua Kecamatan, Semua Kel/Desa	DANA TRANSFER UMUM-DANA ALOKASI UMUM	Memperkuat Reformasi Politik, Hukum, dan Birokrasi, serta Memperkuat Pencegahan dan Pemberantasan Korupsi, Narkoba, Judi, dan Penyelundupan	Pemantapan Layanan Public Berbasis Teknologi Informatika	Terpenuhinya Sarana dan Prasarana yang memadai	60.000.000,00	KAPANEWON JETIS
	7.01.01.2.09.0009	Pemeliharaan/Rehabilitasi Gedung Kantor dan Bangunan Lainnya	Jumlah Gedung Kantor dan Bangunan Lainnya yang Dipelihara/Direhabilitasi	1 Unit	2,401,000.00	Kab. Bantul, Semua Kecamatan, Semua Kel/Desa	DANA TRANSFER UMUM-DANA ALOKASI UMUM	Memperkuat Reformasi Politik, Hukum, dan Birokrasi, serta Memperkuat Pencegahan dan Pemberantasan Korupsi, Narkoba, Judi, dan Penyelundupan	Pemantapan Layanan Public Berbasis Teknologi Informatika	Terpenuhinya Sarana dan Prasarana yang memadai	159.196.250,00	KAPANEWON JETIS
301	7.01.02	PROGRAM PENYELENGGARAAN PEMERINTAHAN DAN PELAYANAN PUBLIK	Cakupan Penyelenggaraan pemerintahan dan pelayanan publik	94 Persen	25,050,000.00						28.187.500,00	KAPANEWON JETIS
	7.01.02.2.01.	Koordinasi Penyelenggaraan Kegiatan Pemerintahan di Tingkat Kecamatan	Capaian Kinerja Penyelenggaraan Pemerintahan Kapanewon	100 Persen	13,800,000.00			Memperkuat Reformasi Politik, Hukum, dan Birokrasi, serta Memperkuat Pencegahan dan Pemberantasan Korupsi, Narkoba, Judi, dan Penyelundupan	Pemantapan Layanan Public Berbasis Teknologi Informatika	Terwujudnya koordinasi Penyelenggaraan kegiatan pemerintahan di tingkat kecamatan	16.187.500,00	KAPANEWON JETIS
	7.01.02.2.01.0001	Koordinasi/Sinergi Perencanaan dan Pelaksanaan Kegiatan Pemerintahan dengan Perangkat Daerah dan Instansi Vertikal Terkait	Jumlah Laporan Koordinasi/Sinergi Perencanaan dan Pelaksanaan Kegiatan Pemerintahan dengan Perangkat Daerah dan Instansi Vertikal Terkait	4 Laporan	5,400,000.00	Kab. Bantul, Semua Kecamatan, Semua Kel/Desa	DANA TRANSFER UMUM-DANA ALOKASI UMUM	Memperkuat Reformasi Politik, Hukum, dan Birokrasi, serta Memperkuat Pencegahan dan Pemberantasan Korupsi, Narkoba, Judi, dan Penyelundupan	Pemantapan Layanan Public Berbasis Teknologi Informatika	Terwujudnya koordinasi Penyelenggaraan kegiatan pemerintahan di tingkat kecamatan	9.000.000,00	KAPANEWON JETIS
	7.01.02.2.01.0002	Peningkatan Efektifitas Kegiatan Pemerintahan di Tingkat Kecamatan	Jumlah Dokumen Peningkatan Efektifitas Kegiatan Pemerintahan di Tingkat Kecamatan	4 Dokumen	8,400,000.00	Kab. Bantul, Semua Kecamatan, Semua Kel/Desa	DANA TRANSFER UMUM-DANA ALOKASI UMUM	Memperkuat Reformasi Politik, Hukum, dan Birokrasi, serta Memperkuat Pencegahan dan Pemberantasan Korupsi, Narkoba, Judi, dan Penyelundupan	Pemantapan Layanan Public Berbasis Teknologi Informatika	Terwujudnya koordinasi Penyelenggaraan kegiatan pemerintahan di tingkat kecamatan	7.187.500,00	KAPANEWON JETIS
	7.01.02.2.04.	Pelaksanaan Urusan Pemerintahan yang Dilimpahkan kepada Camat	Capaian Kinerja Pelayanan Kecamatan	100 Persen	11,250,000.00			Memperkuat Reformasi Politik, Hukum, dan Birokrasi, serta Memperkuat Pencegahan dan Pemberantasan Korupsi, Narkoba, Judi, dan Penyelundupan	Pemantapan Layanan Public Berbasis Teknologi Informatika	Terwujudnya pelaksanaan Urusan Pemerintahan yang dilimpahkan kepada camat	12.000.000,00	KAPANEWON JETIS
	7.01.02.2.04.0002	Pelaksanaan Urusan Pemerintahan yang terkait dengan Nonperizinan	Jumlah Laporan Pelaksanaan Nonperizinan pada Urusan Pemerintahan	2 Laporan	11,250,000.00	Kab. Bantul, Semua Kecamatan, Semua Kel/Desa	DANA TRANSFER UMUM-DANA ALOKASI UMUM	Memperkuat Reformasi Politik, Hukum, dan Birokrasi, serta Memperkuat Pencegahan dan Pemberantasan Korupsi, Narkoba, Judi, dan Penyelundupan	Pemantapan Layanan Public Berbasis Teknologi Informatika	Terwujudnya pelaksanaan Urusan Pemerintahan yang dilimpahkan kepada camat	12.000.000,00	KAPANEWON JETIS
302	7.01.03	PROGRAM PEMBERDAYAAN MASYARAKAT DESA DAN KELURAHAN	Cakupan Pemberdayaan Kepada Masyarakat	95 persen	132,657,500.00						161.266.500,00	KAPANEWON JETIS
	7.01.03.2.01.	Koordinasi Kegiatan Pemberdayaan Desa	Capaian Kinerja Pemberdayaan Masyarakat Kalurahan	100 Persen	84,732,500.00			Memperkuat Reformasi Politik, Hukum, dan Birokrasi, serta Memperkuat Pencegahan dan Pemberantasan Korupsi, Narkoba, Judi, dan Penyelundupan	Pemantapan Layanan Public Berbasis Teknologi Informatika	Terwujudnya dokumen koordinasi kegiatan pemberdayaan desa	100.000.000,00	KAPANEWON JETIS

RENCANA KERJA PEMERINTAH DAERAH KABUPATEN BANTUL TAHUN 2025

No	Kode	Urusan / Bidang Urusan / Program / Kegiatan / Sub Kegiatan	Indikator Program / Kegiatan / Sub Kegiatan	Capaian Kinerja Dan Kerangka Pendanaan							Kelompok Sasaran	Prakiraan Maju Rencana Tahun 2026 Pagu Indikatif (Rp)	Perangkat Daerah Penanggung Jawab
				Target 2025	Pagu Indikatif (Rp)	Lokasi	Sumber Dana	Prioritas					
								Nasional	Daerah				
1	2	3	4	8	9	10	11	12	13	14	15	16	
	7.01.03.2.01.0001	Peningkatan Partisipasi Masyarakat dalam Forum Musyawarah Perencanaan Pembangunan di Desa	Jumlah Lembaga Kemasyarakatan yang Berpartisipasi dalam Forum Musyawarah Perencanaan Pembangunan di Desa	6 Lembaga Kemasyarakatan	19,322,500.00	Kab. Bantul, Semua Kecamatan, Semua Kel/Desa	DANA TRANSFER UMUM-DANA ALOKASI UMUM	Memperkuat Reformasi Politik, Hukum, dan Birokrasi, serta Memperkuat Pencegahan dan Pemberantasan Korupsi, Narkoba, Judi, dan Penyelundupan	Pemantapan Layanan Public Berbasis Teknologi Informatika	Terwujudnya dokumen koordinasi kegiatan pemberdayaan desa	40.000.000,00	KAPANEWON JETIS	
	7.01.03.2.01.0003	Peningkatan Efektifitas Kegiatan Pemberdayaan Masyarakat di Wilayah Kecamatan	Jumlah Laporan Peningkatan Efektivitas Kegiatan Pemberdayaan Masyarakat di Wilayah Kecamatan	6 Laporan	65,410,000.00	Kab. Bantul, Semua Kecamatan, Semua Kel/Desa	DANA TRANSFER UMUM-DANA ALOKASI UMUM	Memperkuat Reformasi Politik, Hukum, dan Birokrasi, serta Memperkuat Pencegahan dan Pemberantasan Korupsi, Narkoba, Judi, dan Penyelundupan	Pemantapan Layanan Public Berbasis Teknologi Informatika	Terwujudnya dokumen koordinasi kegiatan pemberdayaan desa	60.000.000,00	KAPANEWON JETIS	
	7.01.03.2.03.	Pemberdayaan Lembaga Kemasyarakatan Tingkat Kecamatan	Capaian kinerja pemberdayaan lembaga kemasyarakatan	100 Persen	47,925,000.00			Memperkuat Reformasi Politik, Hukum, dan Birokrasi, serta Memperkuat Pencegahan dan Pemberantasan Korupsi, Narkoba, Judi, dan Penyelundupan	Pemantapan Layanan Public Berbasis Teknologi Informatika	Terwujudnya dokumen pemberdayaan lembaga kemasyarakatan tingkat kecamatan	61.266.500,00	KAPANEWON JETIS	
	7.01.03.2.03.0004	Fasilitasi Pengembangan Usaha Ekonomi Masyarakat	Jumlah Laporan Fasilitasi Pengembangan Usaha Ekonomi Masyarakat	4 Laporan	47,925,000.00	Kab. Bantul, Semua Kecamatan, Semua Kel/Desa	DANA TRANSFER UMUM-DANA ALOKASI UMUM	Memperkuat Reformasi Politik, Hukum, dan Birokrasi, serta Memperkuat Pencegahan dan Pemberantasan Korupsi, Narkoba, Judi, dan Penyelundupan	Pemantapan Layanan Public Berbasis Teknologi Informatika	Terwujudnya dokumen pemberdayaan lembaga kemasyarakatan tingkat kecamatan	61.266.500,00	KAPANEWON JETIS	
303	7.01.04	PROGRAM KOORDINASI KETENTERAMAN DAN KETERTIBAN UMUM	Cakupan koordinasi ketenteraman dan ketertiban kapanewon	100 persen	108,562,500.00						133.012.500,00	KAPANEWON JETIS	
	7.01.04.2.01.	Koordinasi Upaya Penyelenggaraan Ketenteraman dan Ketertiban Umum	Capaian Kinerja penyelenggaraan ketenteraman dan ketertiban umum	100 persen	108,562,500.00			Memperkuat Reformasi Politik, Hukum, dan Birokrasi, serta Memperkuat Pencegahan dan Pemberantasan Korupsi, Narkoba, Judi, dan Penyelundupan	Pemantapan Layanan Public Berbasis Teknologi Informatika	Terwujudnya koordinasi upaya penyelenggaraan ketenteraman dan ketertiban umum	133.012.500,00	KAPANEWON JETIS	
	7.01.04.2.01.0001	Sinergitas dengan Kepolisian Negara Republik Indonesia, Tentara Nasional Indonesia dan Instansi Vertikal di Wilayah Kecamatan	Jumlah Laporan Hasil Sinergitas dengan Kepolisian Negara Republik Indonesia, Tentara Nasional Indonesia dan Instansi Vertikal di Wilayah Kecamatan	5 Laporan	108,562,500.00	Kab. Bantul, Jetis, Semua Kel/Desa	DANA TRANSFER UMUM-DANA ALOKASI UMUM	Memperkuat Reformasi Politik, Hukum, dan Birokrasi, serta Memperkuat Pencegahan dan Pemberantasan Korupsi, Narkoba, Judi, dan Penyelundupan	Pemantapan Layanan Public Berbasis Teknologi Informatika	Terwujudnya koordinasi upaya penyelenggaraan ketenteraman dan ketertiban umum	133.012.500,00	KAPANEWON JETIS	
304	7.01.05	PROGRAM PENYELENGGARAAN URUSAN PEMERINTAHAN UMUM	Cakupan stabilitas penyelenggaraan pemerintahan umum	100 persen	5,250,000.00						5.250.000,00	KAPANEWON JETIS	
	7.01.05.2.01.	Penyelenggaraan Urusan Pemerintahan Umum Sesuai Penugasan Kepala Daerah	Capaian kinerja penyelenggaraan pemerintahan umum	100 Persen	5,250,000.00			Memperkuat Reformasi Politik, Hukum, dan Birokrasi, serta Memperkuat Pencegahan dan Pemberantasan Korupsi, Narkoba, Judi, dan Penyelundupan	Pemantapan Layanan Public Berbasis Teknologi Informatika	Terwujudnya penyelenggaraan urusan pemerintahan umum sesuai penugasan kepala daerah	5.250.000,00	KAPANEWON JETIS	

RENCANA KERJA PEMERINTAH DAERAH KABUPATEN BANTUL TAHUN 2025

No	Kode	Urusan / Bidang Urusan / Program / Kegiatan / Sub Kegiatan	Indikator Program / Kegiatan / Sub Kegiatan	Capaian Kinerja Dan Kerangka Pendanaan						Kelompok Sasaran	Prakiraan Maju Rencana Tahun 2026 Pagu Indikatif (Rp)	Perangkat Daerah Penanggung Jawab
				Target 2025	Pagu Indikatif (Rp)	Lokasi	Sumber Dana	Prioritas				
								Nasional	Daerah			
1	2	3	4	8	9	10	11	12	13	14	15	16
	7.01.05.2.01.0001	Pembinaan Wawasan Kebangsaan dan Ketahanan Nasional dalam rangka Memantapkan Pengamalan Pancasila, Pelaksanaan Undang-Undang Dasar Negara Republik Indonesia Tahun 1945, Pelestarian Bhinneka Tunggal Ika serta Pemertahanan dan Pemeliharaan Keutuhan Negara Kesatuan Republik Indonesia	Jumlah Orang yang Mengikuti Pembinaan Wawasan Kebangsaan dan Ketahanan Nasional dalam rangka Memantapkan Pengamalan Pancasila, Pelaksanaan Undang-Undang Dasar Negara Republik Indonesia Tahun 1945, Pelestarian Bhinneka Tunggal Ika serta Pemertahanan dan Pemeliharaan Keutuhan Negara Kesatuan Republik Indonesia	100 Orang	5,250,000.00	Kab. Bantul, Jetis, Semua Kel/Desa	DANA TRANSFER UMUM-DANA ALOKASI UMUM	Memperkuat Reformasi Politik, Hukum, dan Birokrasi, serta Memperkuat Pencegahan dan Pemberantasan Korupsi, Narkoba, Judi, dan Penyelundupan	Pemantapan Layanan Public Berbasis Teknologi Informatika	Terwujudnya penyelenggaraan urusan pemerintahan umum sesuai penugasan kepala daerah	5.250.000,00	KAPANEWON JETIS
		Kapanewon Kasihan			3,850,703,807.00						5.037.127.770,00	KAPANEWON JETIS
2		URUSAN PEMERINTAHAN WAJIB YANG TIDAK BERKAITAN DENGAN PELAYANAN DASAR			100,000,000.00						175.000.000,00	KAPANEWON JETIS
	2.22	URUSAN PEMERINTAHAN BIDANG KEBUDAYAAN			100,000,000.00						175.000.000,00	KAPANEWON JETIS
305	2.22.08	PROGRAM PENYELENGGARAAN KEISTIMEWAAN YOGYAKARTA URUSAN KEBUDAYAAN	Cakupan Pembinaan Kelembagaan Adat dan Tradisi	100 Persen	100,000,000.00						175.000.000,00	KAPANEWON KASIHAN
	2.22.08.5.07.	Adat, Seni, Tradisi dan Lembaga Budaya	Persentase Kegiatan Adat dan Tradisi Yang Dilaksanakan	100 Persen	100,000,000.00			Memperkuat Reformasi Politik, Hukum, dan Birokrasi, serta Memperkuat Pencegahan dan Pemberantasan Korupsi, Narkoba, Judi, dan Penyelundupan	Pemantapan Layanan Public Berbasis Teknologi Informatika	Masyarakat, Pelaku Seni dan UMKM	175.000.000,00	KAPANEWON KASIHAN
	2.22.08.5.07.0006	Gelar Budaya Jogja	Jumlah Laporan Gelar Budaya Yogyakarta	1 Laporan	100,000,000.00	Kab. Bantul, Kasihan, Semua Kel/Desa	BANTUAN KEUANGAN KHUSUS DARI PEMERINTAH DAERAH PROVINSI	Memperkuat Reformasi Politik, Hukum, dan Birokrasi, serta Memperkuat Pencegahan dan Pemberantasan Korupsi, Narkoba, Judi, dan Penyelundupan	Pemantapan Layanan Public Berbasis Teknologi Informatika	Masyarakat, Pelaku Seni dan UMKM	175.000.000,00	KAPANEWON KASIHAN
4		UNSUR PENDUKUNG URUSAN PEMERINTAHAN			40,000,000.00						66.040.000,00	
	4.01	SEKRETARIAT DAERAH			40,000,000.00						66.040.000,00	
306	4.01.04	PROGRAM PENYELENGGARAAN KEISTIMEWAAN YOGYAKARTA URUSAN KELEMBAGAAN DAN KETATALAKSANAAN	Persentase Perencanaan dan Pengendalian Urusan Keistimewaan yang Berkualitas	100 Persen	40,000,000.00						66.040.000,00	KAPANEWON KASIHAN
	4.01.04.5.01.	Penataan Kelembagaan dan Ketatalaksanaan Keistimewaan	Terlaksananya Penerapan dan Pendampingan Keistimewaan di Kapanewon dan Kalurahan	100 Persen	40,000,000.00			Memperkuat Reformasi Politik, Hukum, dan Birokrasi, serta Memperkuat Pencegahan dan Pemberantasan Korupsi, Narkoba, Judi, dan Penyelundupan	Pemantapan Layanan Public Berbasis Teknologi Informatika	Kapanewon dan Kalurahan	66.040.000,00	KAPANEWON KASIHAN
	4.01.04.5.01.0007	Penerapan dan Pendampingan Keistimewaan di Kapanewon/Kemantren dan Kalurahan/ Kelurahan yang Didampingi	Jumlah Dokumen Hasil Penerapan Keistimewaan di Kapanewon/Kemantren dan Kalurahan/Kelurahan yang Didampingi	3 Dokumen	40,000,000.00	Kab. Bantul, Kasihan, Semua Kel/Desa	BANTUAN KEUANGAN KHUSUS DARI PEMERINTAH DAERAH PROVINSI	Memperkuat Reformasi Politik, Hukum, dan Birokrasi, serta Memperkuat Pencegahan dan Pemberantasan Korupsi, Narkoba, Judi, dan Penyelundupan	Pemantapan Layanan Public Berbasis Teknologi Informatika	Kapanewon dan Kalurahan	66.040.000,00	KAPANEWON KASIHAN
7		UNSUR KEWILAYAHAN			3,710,703,807.00						4.796.087.770,00	
	7.01	KECAMATAN			3,710,703,807.00						4.796.087.770,00	

RENCANA KERJA PEMERINTAH DAERAH KABUPATEN BANTUL TAHUN 2025

No	Kode	Urusan / Bidang Urusan / Program / Kegiatan / Sub Kegiatan	Indikator Program / Kegiatan / Sub Kegiatan	Capaian Kinerja Dan Kerangka Pendanaan						Kelompok Sasaran	Prakiraan Maju Rencana Tahun 2026 Pagu Indikatif (Rp)	Perangkat Daerah Penanggung Jawab	
				Target 2025	Pagu Indikatif (Rp)	Lokasi	Sumber Dana	Prioritas					
								Nasional	Daerah				
1	2	3	4	8	9	10	11	12	13	14	15	16	
307	7.01.01	PROGRAM PENUNJANG URUSAN PEMERINTAHAN DAERAH KABUPATEN/KOTA	Capaian nilai Akuntabilitas Kinerja Instansi Pemerintah (AKIP)	88 Angka	3,524,006,307.00							3.927.038.482,00	KAPANEWON KASIHAN
	7.01.01.2.01.	Perencanaan, Penganggaran, dan Evaluasi Kinerja Perangkat Daerah	Capaian kinerja perencanaan dan evaluasi perangkat daerah	95 Persen	7,200,000.00			Memperkuat Reformasi Politik, Hukum, dan Birokrasi, serta Memperkuat Pencegahan dan Pemberantasan Korupsi, Narkoba, Judi, dan Penyelundupan	Pemantapan Layanan Public Berbasis Teknologi Informatika	Kapanewon	15.000.000,00	KAPANEWON KASIHAN	
	7.01.01.2.01.0001	Penyusunan Dokumen Perencanaan Perangkat Daerah	Jumlah Dokumen Perencanaan Perangkat Daerah	7 Dokumen	3,600,000.00	Kab. Bantul, Kasihan, Semua Kel/Desa	DANA TRANSFER UMUM-DANA ALOKASI UMUM	Memperkuat Reformasi Politik, Hukum, dan Birokrasi, serta Memperkuat Pencegahan dan Pemberantasan Korupsi, Narkoba, Judi, dan Penyelundupan	Pemantapan Layanan Public Berbasis Teknologi Informatika	Kapanewon	9.500.000,00	KAPANEWON KASIHAN	
	7.01.01.2.01.0007	Evaluasi Kinerja Perangkat Daerah	Jumlah Laporan Evaluasi Kinerja Perangkat Daerah	4 Laporan	3,600,000.00	Kab. Bantul, Semua Kecamatan, Semua Kel/Desa	DANA TRANSFER UMUM-DANA ALOKASI UMUM	Memperkuat Reformasi Politik, Hukum, dan Birokrasi, serta Memperkuat Pencegahan dan Pemberantasan Korupsi, Narkoba, Judi, dan Penyelundupan	Pemantapan Layanan Public Berbasis Teknologi Informatika	Kapanewon	5.500.000,00	KAPANEWON KASIHAN	
	7.01.01.2.02.	Administrasi Keuangan Perangkat Daerah	Capaian Kinerja Pengadministrasian Keuangan Perangkat Daerah	100 Persen	2,925,842,799.00			Memperkuat Reformasi Politik, Hukum, dan Birokrasi, serta Memperkuat Pencegahan dan Pemberantasan Korupsi, Narkoba, Judi, dan Penyelundupan	Pemantapan Layanan Public Berbasis Teknologi Informatika	Kapanewon	2.672.734.770,00	KAPANEWON KASIHAN	
	7.01.01.2.02.0001	Penyediaan Gaji dan Tunjangan ASN	Jumlah Orang yang Menerima Gaji dan Tunjangan ASN	20 Orang/bulan	2,875,922,799.00	Kab. Bantul, Kasihan, Semua Kel/Desa	DANA TRANSFER UMUM-DANA ALOKASI UMUM	Memperkuat Reformasi Politik, Hukum, dan Birokrasi, serta Memperkuat Pencegahan dan Pemberantasan Korupsi, Narkoba, Judi, dan Penyelundupan	Pemantapan Layanan Public Berbasis Teknologi Informatika	Kapanewon	2.617.014.770,00	KAPANEWON KASIHAN	
	7.01.01.2.02.0002	Penyediaan Administrasi Pelaksanaan Tugas ASN	Jumlah Dokumen Hasil Penyediaan Administrasi Pelaksanaan Tugas ASN	4 Dokumen	46,920,000.00	Kab. Bantul, Kasihan, Semua Kel/Desa	DANA TRANSFER UMUM-DANA ALOKASI UMUM	Memperkuat Reformasi Politik, Hukum, dan Birokrasi, serta Memperkuat Pencegahan dan Pemberantasan Korupsi, Narkoba, Judi, dan Penyelundupan	Pemantapan Layanan Public Berbasis Teknologi Informatika	Kapanewon	45.720.000,00	KAPANEWON KASIHAN	
	7.01.01.2.02.0007	Koordinasi dan Penyusunan Laporan Keuangan Bulanan/ Triwulanan/ Semesteran SKPD	Jumlah Laporan Keuangan Bulanan/ Triwulanan/ Semesteran SKPD dan Laporan Koordinasi Penyusunan Laporan Keuangan Bulanan/Triwulanan/Semesteran SKPD	22 Laporan	3,000,000.00	Kab. Bantul, Kasihan, Semua Kel/Desa	DANA TRANSFER UMUM-DANA ALOKASI UMUM	Memperkuat Reformasi Politik, Hukum, dan Birokrasi, serta Memperkuat Pencegahan dan Pemberantasan Korupsi, Narkoba, Judi, dan Penyelundupan	Pemantapan Layanan Public Berbasis Teknologi Informatika	Kapanewon	10.000.000,00	KAPANEWON KASIHAN	
	7.01.01.2.05.	Administrasi Kepegawaian Perangkat Daerah	Jumlah Dokumen Monitoring, Evaluasi, dan Penilaian Kinerja Pegawai	12 Dokumen	3,000,000.00			Memperkuat Reformasi Politik, Hukum, dan Birokrasi, serta Memperkuat Pencegahan dan Pemberantasan Korupsi, Narkoba, Judi, dan Penyelundupan	Pemantapan Layanan Public Berbasis Teknologi Informatika	Kapanewon	5.000.000,00	KAPANEWON KASIHAN	
	7.01.01.2.05.0005	Monitoring, Evaluasi, dan Penilaian Kinerja Pegawai	Jumlah Dokumen Monitoring, Evaluasi, dan Penilaian Kinerja Pegawai	12 Dokumen	3,000,000.00	Kab. Bantul, Kasihan, Semua Kel/Desa	DANA TRANSFER UMUM-DANA ALOKASI UMUM	Memperkuat Reformasi Politik, Hukum, dan Birokrasi, serta Memperkuat Pencegahan dan Pemberantasan Korupsi, Narkoba, Judi, dan Penyelundupan	Pemantapan Layanan Public Berbasis Teknologi Informatika	Kapanewon	5.000.000,00	KAPANEWON KASIHAN	

RENCANA KERJA PEMERINTAH DAERAH KABUPATEN BANTUL TAHUN 2025

No	Kode	Urusan / Bidang Urusan / Program / Kegiatan / Sub Kegiatan	Indikator Program / Kegiatan / Sub Kegiatan	Capaian Kinerja Dan Kerangka Pendanaan							Kelompok Sasaran	Prakiraan Maju Rencana Tahun 2026 Pagu Indikatif (Rp)	Perangkat Daerah Penanggung Jawab
				Target 2025	Pagu Indikatif (Rp)	Lokasi	Sumber Dana	Prioritas					
								Nasional	Daerah				
1	2	3	4	8	9	10	11	12	13	14	15	16	
	7.01.01.2.06.	Administrasi Umum Perangkat Daerah	Capaian Kinerja Pengelolaan Administrasi Umum	95 Persen	169,867,528.00			Memperkuat Reformasi Politik, Hukum, dan Birokrasi, serta Memperkuat Pencegahan dan Pemberantasan Korupsi, Narkoba, Judi, dan Penyelundupan	Pemantapan Layanan Public Berbasis Teknologi Informatika	Kapanewon	187.102.000,00	KAPANEWON KASIHAN	
	7.01.01.2.06.0001	Penyediaan Komponen Instalasi Listrik/Penerangan Bangunan Kantor	Jumlah Paket Komponen Instalasi Listrik/Penerangan Bangunan Kantor yang Disediakan	5 Paket	3,448,850.00	Kab. Bantul, Kasihan, Semua Kel/Desa	DANA TRANSFER UMUM-DANA ALOKASI UMUM	Memperkuat Reformasi Politik, Hukum, dan Birokrasi, serta Memperkuat Pencegahan dan Pemberantasan Korupsi, Narkoba, Judi, dan Penyelundupan	Pemantapan Layanan Public Berbasis Teknologi Informatika	Kapanewon	11.500.000,00	KAPANEWON KASIHAN	
	7.01.01.2.06.0002	Penyediaan Peralatan dan Perlengkapan Kantor	Jumlah Paket Peralatan dan Perlengkapan Kantor yang Disediakan	25 Paket	20,703,278.00	Kab. Bantul, Kasihan, Semua Kel/Desa	DANA TRANSFER UMUM-DANA ALOKASI UMUM	Memperkuat Reformasi Politik, Hukum, dan Birokrasi, serta Memperkuat Pencegahan dan Pemberantasan Korupsi, Narkoba, Judi, dan Penyelundupan	Pemantapan Layanan Public Berbasis Teknologi Informatika	Kapanewon	12.500.000,00	KAPANEWON KASIHAN	
	7.01.01.2.06.0003	Penyediaan Peralatan Rumah Tangga	Jumlah Paket Peralatan Rumah Tangga yang Disediakan	15 Paket	9,025,200.00	Kab. Bantul, Kasihan, Semua Kel/Desa	DANA TRANSFER UMUM-DANA ALOKASI UMUM	Memperkuat Reformasi Politik, Hukum, dan Birokrasi, serta Memperkuat Pencegahan dan Pemberantasan Korupsi, Narkoba, Judi, dan Penyelundupan	Pemantapan Layanan Public Berbasis Teknologi Informatika	Kapanewon	20.000.000,00	KAPANEWON KASIHAN	
	7.01.01.2.06.0005	Penyediaan Barang Cetak dan Penggandaan	Jumlah Paket Barang Cetak dan Penggandaan yang Disediakan	12 Paket	30,500,200.00	Kab. Bantul, Kasihan, Semua Kel/Desa	DANA TRANSFER UMUM-DANA ALOKASI UMUM	Memperkuat Reformasi Politik, Hukum, dan Birokrasi, serta Memperkuat Pencegahan dan Pemberantasan Korupsi, Narkoba, Judi, dan Penyelundupan	Pemantapan Layanan Public Berbasis Teknologi Informatika	Kapanewon	14.700.000,00	KAPANEWON KASIHAN	
	7.01.01.2.06.0006	Penyediaan Bahan Bacaan dan Peraturan Perundang-undangan	Jumlah Dokumen Bahan Bacaan dan Peraturan Perundang-Undangan yang Disediakan	4 Dokumen	3,400,000.00	Kab. Bantul, Kasihan, Semua Kel/Desa	DANA TRANSFER UMUM-DANA ALOKASI UMUM	Memperkuat Reformasi Politik, Hukum, dan Birokrasi, serta Memperkuat Pencegahan dan Pemberantasan Korupsi, Narkoba, Judi, dan Penyelundupan	Pemantapan Layanan Public Berbasis Teknologi Informatika	Kapanewon	4.800.000,00	KAPANEWON KASIHAN	
	7.01.01.2.06.0008	Fasilitasi Kunjungan Tamu	Jumlah Laporan Fasilitasi Kunjungan Tamu	12 Laporan	5,000,000.00	Kab. Bantul, Kasihan, Semua Kel/Desa	DANA TRANSFER UMUM-DANA ALOKASI UMUM	Memperkuat Reformasi Politik, Hukum, dan Birokrasi, serta Memperkuat Pencegahan dan Pemberantasan Korupsi, Narkoba, Judi, dan Penyelundupan	Pemantapan Layanan Public Berbasis Teknologi Informatika	Kapanewon	6.000.000,00	KAPANEWON KASIHAN	
	7.01.01.2.06.0009	Penyelenggaraan Rapat Koordinasi dan Konsultasi SKPD	Jumlah Laporan Penyelenggaraan Rapat Koordinasi dan Konsultasi SKPD	89 Laporan	88,090,000.00	Kab. Bantul, Kasihan, Semua Kel/Desa	DANA TRANSFER UMUM-DANA ALOKASI UMUM	Memperkuat Reformasi Politik, Hukum, dan Birokrasi, serta Memperkuat Pencegahan dan Pemberantasan Korupsi, Narkoba, Judi, dan Penyelundupan	Pemantapan Layanan Public Berbasis Teknologi Informatika	Kapanewon	109.102.000,00	KAPANEWON KASIHAN	
	7.01.01.2.06.0010	Penatausahaan Arsip Dinamis pada SKPD	Jumlah Dokumen Penatausahaan Arsip Dinamis pada SKPD	2 Dokumen	1,900,000.00	Kab. Bantul, Kasihan, Semua Kel/Desa	DANA TRANSFER UMUM-DANA ALOKASI UMUM	Memperkuat Reformasi Politik, Hukum, dan Birokrasi, serta Memperkuat Pencegahan dan Pemberantasan Korupsi, Narkoba, Judi, dan Penyelundupan	Pemantapan Layanan Public Berbasis Teknologi Informatika	Kapanewon	3.500.000,00	KAPANEWON KASIHAN	
	7.01.01.2.06.0011	Dukungan Pelaksanaan Sistem Pemerintahan Berbasis Elektronik pada SKPD	Jumlah Dokumen Dukungan Pelaksanaan Sistem Pemerintahan Berbasis Elektronik pada SKPD	12 Dokumen	7,800,000.00	Kab. Bantul, Kasihan, Semua Kel/Desa	DANA TRANSFER UMUM-DANA ALOKASI UMUM	Memperkuat Reformasi Politik, Hukum, dan Birokrasi, serta Memperkuat Pencegahan dan Pemberantasan Korupsi, Narkoba, Judi, dan Penyelundupan	Pemantapan Layanan Public Berbasis Teknologi Informatika	Kapanewon	5.000.000,00	KAPANEWON KASIHAN	

RENCANA KERJA PEMERINTAH DAERAH KABUPATEN BANTUL TAHUN 2025

No	Kode	Urusan / Bidang Urusan / Program / Kegiatan / Sub Kegiatan	Indikator Program / Kegiatan / Sub Kegiatan	Capaian Kinerja Dan Kerangka Pendanaan						Kelompok Sasaran	Prakiraan Maju Rencana Tahun 2026 Pagu Indikatif (Rp)	Perangkat Daerah Penanggung Jawab
				Target 2025	Pagu Indikatif (Rp)	Lokasi	Sumber Dana	Prioritas				
								Nasional	Daerah			
1	2	3	4	8	9	10	11	12	13	14	15	16
	7.01.01.2.07.	Pengadaan Barang Milik Daerah Penunjang Urusan Pemerintah Daerah	Capaian Kinerja Pengadaan barang milik daerah	95 Persen	13,000,000.00			Memperkuat Reformasi Politik, Hukum, dan Birokrasi, serta Memperkuat Pencegahan dan Pemberantasan Korupsi, Narkoba, Judi, dan Penyelundupan	Pemantapan Layanan Public Berbasis Teknologi Informatika	Kapanewon	674.352.312,00	KAPANEWON KASIHAN
	7.01.01.2.07.0005	Pengadaan Mebel	Jumlah Paket Mebel yang Disediakan	1 Unit	2,500,000.00	Kab. Bantul, Kasihan, Semua Kel/Desa	DANA TRANSFER UMUM-DANA ALOKASI UMUM	Memperkuat Reformasi Politik, Hukum, dan Birokrasi, serta Memperkuat Pencegahan dan Pemberantasan Korupsi, Narkoba, Judi, dan Penyelundupan	Pemantapan Layanan Public Berbasis Teknologi Informatika	Kapanewon	331.676.156,00	KAPANEWON KASIHAN
	7.01.01.2.07.0006	Pengadaan Peralatan dan Mesin Lainnya	Jumlah Unit Peralatan dan Mesin Lainnya yang Disediakan	3 Unit	10,500,000.00	Kab. Bantul, Kasihan, Semua Kel/Desa	DANA TRANSFER UMUM-DANA ALOKASI UMUM	Memperkuat Reformasi Politik, Hukum, dan Birokrasi, serta Memperkuat Pencegahan dan Pemberantasan Korupsi, Narkoba, Judi, dan Penyelundupan	Pemantapan Layanan Public Berbasis Teknologi Informatika	Kapanewon	342.676.156,00	KAPANEWON KASIHAN
	7.01.01.2.08.	Penyediaan Jasa Penunjang Urusan Pemerintahan Daerah	Capaian Kinerja Penyediaan Jasa Penunjang Urusan Pemerintah Daerah	95 Persen	217,376,580.00			Memperkuat Reformasi Politik, Hukum, dan Birokrasi, serta Memperkuat Pencegahan dan Pemberantasan Korupsi, Narkoba, Judi, dan Penyelundupan	Pemantapan Layanan Public Berbasis Teknologi Informatika	Kapanewon	197.275.600,00	KAPANEWON KASIHAN
	7.01.01.2.08.0002	Penyediaan Jasa Komunikasi, Sumber Daya Air dan Listrik	Jumlah Laporan Penyediaan Jasa Komunikasi, Sumber Daya Air dan Listrik yang Disediakan	24 Laporan	51,000,000.00	Kab. Bantul, Kasihan, Semua Kel/Desa	DANA TRANSFER UMUM-DANA ALOKASI UMUM	Memperkuat Reformasi Politik, Hukum, dan Birokrasi, serta Memperkuat Pencegahan dan Pemberantasan Korupsi, Narkoba, Judi, dan Penyelundupan	Pemantapan Layanan Public Berbasis Teknologi Informatika	Kapanewon	53.600.000,00	KAPANEWON KASIHAN
	7.01.01.2.08.0003	Penyediaan Jasa Peralatan dan Perlengkapan Kantor	Jumlah Laporan Penyediaan Jasa Peralatan dan Perlengkapan Kantor yang Disediakan	12 Laporan	9,750,000.00	Kab. Bantul, Kasihan, Semua Kel/Desa	DANA TRANSFER UMUM-DANA ALOKASI UMUM	Memperkuat Reformasi Politik, Hukum, dan Birokrasi, serta Memperkuat Pencegahan dan Pemberantasan Korupsi, Narkoba, Judi, dan Penyelundupan	Pemantapan Layanan Public Berbasis Teknologi Informatika	Kapanewon	24.500.000,00	KAPANEWON KASIHAN
	7.01.01.2.08.0004	Penyediaan Jasa Pelayanan Umum Kantor	Jumlah Laporan Penyediaan Jasa Pelayanan Umum Kantor yang Disediakan	5 Laporan	156,626,580.00	Kab. Bantul, Kasihan, Semua Kel/Desa	DANA TRANSFER UMUM-DANA ALOKASI UMUM	Memperkuat Reformasi Politik, Hukum, dan Birokrasi, serta Memperkuat Pencegahan dan Pemberantasan Korupsi, Narkoba, Judi, dan Penyelundupan	Pemantapan Layanan Public Berbasis Teknologi Informatika	Kapanewon	119.175.600,00	KAPANEWON KASIHAN
	7.01.01.2.09.	Pemeliharaan Barang Milik Daerah Penunjang Urusan Pemerintahan Daerah	Capaian Kinerja Pemeliharaan Barang Milik Daerah	95 Persen	187,719,400.00			Memperkuat Reformasi Politik, Hukum, dan Birokrasi, serta Memperkuat Pencegahan dan Pemberantasan Korupsi, Narkoba, Judi, dan Penyelundupan	Pemantapan Layanan Public Berbasis Teknologi Informatika	Kapanewon	175.573.800,00	KAPANEWON KASIHAN
	7.01.01.2.09.0001	Penyediaan Jasa Pemeliharaan, Biaya Pemeliharaan, dan Pajak Kendaraan Perorangan Dinas atau Kendaraan Dinas Jabatan yang Dipelihara dan Dibayarkan Pajaknya	Jumlah Kendaraan Perorangan Dinas atau Kendaraan Dinas Jabatan yang Dipelihara dan Dibayarkan Pajaknya	8 Unit	147,487,000.00	Kab. Bantul, Kasihan, Semua Kel/Desa	DANA TRANSFER UMUM-DANA ALOKASI UMUM	Memperkuat Reformasi Politik, Hukum, dan Birokrasi, serta Memperkuat Pencegahan dan Pemberantasan Korupsi, Narkoba, Judi, dan Penyelundupan	Pemantapan Layanan Public Berbasis Teknologi Informatika	Kapanewon	66.250.000,00	KAPANEWON KASIHAN
	7.01.01.2.09.0006	Pemeliharaan Peralatan dan Mesin Lainnya	Jumlah Peralatan dan Mesin Lainnya yang Dipelihara	25 Unit	17,250,000.00	Kab. Bantul, Kasihan, Semua Kel/Desa	DANA TRANSFER UMUM-DANA ALOKASI UMUM	Memperkuat Reformasi Politik, Hukum, dan Birokrasi, serta Memperkuat Pencegahan dan Pemberantasan Korupsi, Narkoba, Judi, dan Penyelundupan	Pemantapan Layanan Public Berbasis Teknologi Informatika	Kapanewon	26.250.000,00	KAPANEWON KASIHAN

RENCANA KERJA PEMERINTAH DAERAH KABUPATEN BANTUL TAHUN 2025

No	Kode	Urusan / Bidang Urusan / Program / Kegiatan / Sub Kegiatan	Indikator Program / Kegiatan / Sub Kegiatan	Capaian Kinerja Dan Kerangka Pendanaan							Kelompok Sasaran	Prakiraan Maju Rencana Tahun 2026 Pagu Indikatif (Rp)	Perangkat Daerah Penanggung Jawab
				Target 2025	Pagu Indikatif (Rp)	Lokasi	Sumber Dana	Prioritas					
								Nasional	Daerah				
1	2	3	4	8	9	10	11	12	13	14	15	16	
	7.01.01.2.09.0009	Pemeliharaan/Rehabilitasi Gedung Kantor dan Bangunan Lainnya	Jumlah Gedung Kantor dan Bangunan Lainnya yang Dipelihara/Direhabilitasi	1 Unit	22,982,400.00	Kab. Bantul, Kasihan, Semua Kel/Desa	DANA TRANSFER UMUM-DANA ALOKASI UMUM	Memperkuat Reformasi Politik, Hukum, dan Birokrasi, serta Memperkuat Pencegahan dan Pemberantasan Korupsi, Narkoba, Judi, dan Penyelundupan	Pemantapan Layanan Public Berbasis Teknologi Informatika	Kapanewon	83.073.800,00	KAPANEWON KASIHAN	
308	7.01.02	PROGRAM PENYELENGGARAAN PEMERINTAHAN DAN PELAYANAN PUBLIK	Cakupan Penyelenggaraan Pemerintahan dan Pelayanan Publik	100 Persen	15,450,000.00						214.820.257,00	KAPANEWON KASIHAN	
	7.01.02.2.01.	Koordinasi Penyelenggaraan Kegiatan Pemerintahan di Tingkat Kecamatan	Capaian Kinerja Penyelenggaraan Pemerintahan Kapanewon	90 Persen	10,400,000.00			Memperkuat Reformasi Politik, Hukum, dan Birokrasi, serta Memperkuat Pencegahan dan Pemberantasan Korupsi, Narkoba, Judi, dan Penyelundupan	Pemantapan Layanan Public Berbasis Teknologi Informatika	Kapanewon dan Kalurahan	143.213.507,00	KAPANEWON KASIHAN	
	7.01.02.2.01.0001	Koordinasi/Sinergi Perencanaan dan Pelaksanaan Kegiatan Pemerintahan dengan Perangkat Daerah dan Instansi Vertikal Terkait	Jumlah Laporan Koordinasi/Sinergi Perencanaan dan Pelaksanaan Kegiatan Pemerintahan dengan Perangkat Daerah dan Instansi Vertikal Terkait	4 Laporan	3,950,000.00	Kab. Bantul, Kasihan, Semua Kel/Desa	DANA TRANSFER UMUM-DANA ALOKASI UMUM	Memperkuat Reformasi Politik, Hukum, dan Birokrasi, serta Memperkuat Pencegahan dan Pemberantasan Korupsi, Narkoba, Judi, dan Penyelundupan	Pemantapan Layanan Public Berbasis Teknologi Informatika	Kapanewon dan Kalurahan	71.606.757,00	KAPANEWON KASIHAN	
	7.01.02.2.01.0002	Peningkatan Efektifitas Kegiatan Pemerintahan di Tingkat Kecamatan	Jumlah Dokumen Peningkatan Efektifitas Kegiatan Pemerintahan di Tingkat Kecamatan	4 Dokumen	6,450,000.00	Kab. Bantul, Kasihan, Semua Kel/Desa	DANA TRANSFER UMUM-DANA ALOKASI UMUM	Memperkuat Reformasi Politik, Hukum, dan Birokrasi, serta Memperkuat Pencegahan dan Pemberantasan Korupsi, Narkoba, Judi, dan Penyelundupan	Pemantapan Layanan Public Berbasis Teknologi Informatika	Kapanewon dan Kalurahan	71.606.750,00	KAPANEWON KASIHAN	
	7.01.02.2.04.	Pelaksanaan Urusan Pemerintahan yang Dilimpahkan kepada Camat	Capaian Kinerja Pelayanan Kapanewon	90 Persen	5,050,000.00			Memperkuat Reformasi Politik, Hukum, dan Birokrasi, serta Memperkuat Pencegahan dan Pemberantasan Korupsi, Narkoba, Judi, dan Penyelundupan	Pemantapan Layanan Public Berbasis Teknologi Informatika	Kapanewon dan Kalurahan	71.606.750,00	KAPANEWON KASIHAN	
	7.01.02.2.04.0002	Pelaksanaan Urusan Pemerintahan yang terkait dengan Nonperizinan	Jumlah Laporan Pelaksanaan Nonperizinan pada Urusan Pemerintahan	2 Laporan	5,050,000.00	Kab. Bantul, Kasihan, Semua Kel/Desa	DANA TRANSFER UMUM-DANA ALOKASI UMUM	Memperkuat Reformasi Politik, Hukum, dan Birokrasi, serta Memperkuat Pencegahan dan Pemberantasan Korupsi, Narkoba, Judi, dan Penyelundupan	Pemantapan Layanan Public Berbasis Teknologi Informatika	Kapanewon dan Kalurahan	71.606.750,00	KAPANEWON KASIHAN	
309	7.01.03	PROGRAM PEMBERDAYAAN MASYARAKAT DESA DAN KELURAHAN	Cakupan Pemberdayaan Kepada Masyarakat	92 Persen	68,685,000.00						274.966.087,00	KAPANEWON KASIHAN	
	7.01.03.2.01.	Koordinasi Kegiatan Pemberdayaan Desa	Capaian Kinerja Pemberdayaan Masyarakat Kalurahan	90 Persen	38,960,000.00			Memperkuat Reformasi Politik, Hukum, dan Birokrasi, serta Memperkuat Pencegahan dan Pemberantasan Korupsi, Narkoba, Judi, dan Penyelundupan	Pemantapan Layanan Public Berbasis Teknologi Informatika	Kapanewon dan Kalurahan	183.310.737,00	KAPANEWON KASIHAN	
	7.01.03.2.01.0001	Peningkatan Partisipasi Masyarakat dalam Forum Musyawarah Perencanaan Pembangunan di Desa	Jumlah Lembaga Kemasyarakatan yang Berpartisipasi dalam Forum Musyawarah Perencanaan Pembangunan di Desa	10 Lembaga Kemasyarakatan	24,447,500.00	Kab. Bantul, Kasihan, Semua Kel/Desa	DANA TRANSFER UMUM-DANA ALOKASI UMUM	Memperkuat Reformasi Politik, Hukum, dan Birokrasi, serta Memperkuat Pencegahan dan Pemberantasan Korupsi, Narkoba, Judi, dan Penyelundupan	Pemantapan Layanan Public Berbasis Teknologi Informatika	Kapanewon dan Kalurahan	91.655.387,00	KAPANEWON KASIHAN	
	7.01.03.2.01.0003	Peningkatan Efektifitas Kegiatan Pemberdayaan Masyarakat di Wilayah Kecamatan	Jumlah Laporan Peningkatan Efektivitas Kegiatan Pemberdayaan Masyarakat di Wilayah Kecamatan	2 Laporan	14,512,500.00	Kab. Bantul, Kasihan, Semua Kel/Desa	DANA TRANSFER UMUM-DANA ALOKASI UMUM	Memperkuat Reformasi Politik, Hukum, dan Birokrasi, serta Memperkuat Pencegahan dan Pemberantasan Korupsi, Narkoba, Judi, dan Penyelundupan	Pemantapan Layanan Public Berbasis Teknologi Informatika	Kapanewon dan Kalurahan	91.655.350,00	KAPANEWON KASIHAN	

RENCANA KERJA PEMERINTAH DAERAH KABUPATEN BANTUL TAHUN 2025

No	Kode	Urusan / Bidang Urusan / Program / Kegiatan / Sub Kegiatan	Indikator Program / Kegiatan / Sub Kegiatan	Capaian Kinerja Dan Kerangka Pendanaan						Kelompok Sasaran	Prakiraan Maju Rencana Tahun 2026 Pagu Indikatif (Rp)	Perangkat Daerah Penanggung Jawab
				Target 2025	Pagu Indikatif (Rp)	Lokasi	Sumber Dana	Prioritas				
								Nasional	Daerah			
1	2	3	4	8	9	10	11	12	13	14	15	16
	7.01.03.2.03.	Pemberdayaan Lembaga Masyarakat Tingkat Kecamatan	Capaian Kinerja Pemberdayaan Lembaga Masyarakat	90 Persen	29,725,000.00			Memperkuat Reformasi Politik, Hukum, dan Birokrasi, serta Memperkuat Pencegahan dan Pemberantasan Korupsi, Narkoba, Judi, dan Penyelundupan	Pemantapan Layanan Public Berbasis Teknologi Informatika	Kapanewon dan Kalurahan	91.655.350,00	KAPANEWON KASIHAN
	7.01.03.2.03.0004	Fasilitasi Pengembangan Usaha Ekonomi Masyarakat	Jumlah Laporan Fasilitasi Pengembangan Usaha Ekonomi Masyarakat	2 Laporan	29,725,000.00	Kab. Bantul, Kasihan, Semua Kel/Desa	DANA TRANSFER UMUM-DANA ALOKASI UMUM	Memperkuat Reformasi Politik, Hukum, dan Birokrasi, serta Memperkuat Pencegahan dan Pemberantasan Korupsi, Narkoba, Judi, dan Penyelundupan	Pemantapan Layanan Public Berbasis Teknologi Informatika	Kapanewon dan Kalurahan	91.655.350,00	KAPANEWON KASIHAN
310	7.01.04	PROGRAM KOORDINASI KETENTRAMAN DAN KETERTIBAN UMUM	Cakupan Koordinasi Ketentraman dan Ketertiban Kapanewon	92 Persen	87,937,500.00						164.198.151,00	KAPANEWON KASIHAN
	7.01.04.2.01.	Koordinasi Upaya Penyelenggaraan Ketenteraman dan Ketertiban Umum	Capaian Kinerja Penyelenggaraan Ketentraman dan Ketertiban Umum	90 Persen	87,937,500.00			Memperkuat Reformasi Politik, Hukum, dan Birokrasi, serta Memperkuat Pencegahan dan Pemberantasan Korupsi, Narkoba, Judi, dan Penyelundupan	Pemantapan Layanan Public Berbasis Teknologi Informatika	Kapanewon dan Kalurahan	164.198.151,00	KAPANEWON KASIHAN
	7.01.04.2.01.0001	Sinergitas dengan Kepolisian Negara Republik Indonesia, Tentara Nasional Indonesia dan Instansi Vertikal di Wilayah Kecamatan	Jumlah Laporan Hasil Sinergitas dengan Kepolisian Negara Republik Indonesia, Tentara Nasional Indonesia dan Instansi Vertikal di Wilayah Kecamatan	16 Laporan	87,937,500.00	Kab. Bantul, Kasihan, Semua Kel/Desa	DANA TRANSFER UMUM-DANA ALOKASI UMUM	Memperkuat Reformasi Politik, Hukum, dan Birokrasi, serta Memperkuat Pencegahan dan Pemberantasan Korupsi, Narkoba, Judi, dan Penyelundupan	Pemantapan Layanan Public Berbasis Teknologi Informatika	Kapanewon dan Kalurahan	164.198.151,00	KAPANEWON KASIHAN
311	7.01.05	PROGRAM PENYELENGGARAAN URUSAN PEMERINTAHAN UMUM	Cakupan Stabilitas Penyelenggaraan Pemerintahan Umum	100 Persen	14,625,000.00						215.064.793,00	KAPANEWON KASIHAN
	7.01.05.2.01.	Penyelenggaraan Urusan Pemerintahan Umum Sesuai Penugasan Kepala Daerah	Capaian Kinerja Penyelenggaraan Pemerintahan Umum	90 Persen	14,625,000.00			Memperkuat Reformasi Politik, Hukum, dan Birokrasi, serta Memperkuat Pencegahan dan Pemberantasan Korupsi, Narkoba, Judi, dan Penyelundupan	Pemantapan Layanan Public Berbasis Teknologi Informatika	Kapanewon dan Kalurahan	215.064.793,00	KAPANEWON KASIHAN
	7.01.05.2.01.0001	Pembinaan Wawasan Kebangsaan dan Ketahanan Nasional dalam rangka Memantapkan Pengamalan Pancasila, Pelaksanaan Undang-Undang Dasar Negara Republik Indonesia Tahun 1945, Pelestarian Bhinneka Tunggal Ika serta Pemertahanan dan Pemeliharaan Keutuhan Negara Kesatuan Republik Indonesia	Jumlah Orang yang Mengikuti Pembinaan Wawasan Kebangsaan dan Ketahanan Nasional dalam rangka Memantapkan Pengamalan Pancasila, Pelaksanaan Undang-Undang Dasar Negara Republik Indonesia Tahun 1945, Pelestarian Bhinneka Tunggal Ika serta Pemertahanan dan Pemeliharaan Keutuhan Negara Kesatuan Republik Indonesia	50 Orang	14,625,000.00	Kab. Bantul, Kasihan, Semua Kel/Desa	DANA TRANSFER UMUM-DANA ALOKASI UMUM	Memperkuat Reformasi Politik, Hukum, dan Birokrasi, serta Memperkuat Pencegahan dan Pemberantasan Korupsi, Narkoba, Judi, dan Penyelundupan	Pemantapan Layanan Public Berbasis Teknologi Informatika	Kapanewon dan Kalurahan	215.064.793,00	KAPANEWON KASIHAN
		Kapanewon Pleret			3,354,957,715.00						4.726.216.352,00	
2		URUSAN PEMERINTAHAN WAJIB YANG TIDAK BERKAITAN DENGAN PELAYANAN DASAR			40,000,000.00						40.000.000,00	
	2.22	URUSAN PEMERINTAHAN BIDANG KEBUDAYAAN			40,000,000.00						40.000.000,00	

RENCANA KERJA PEMERINTAH DAERAH KABUPATEN BANTUL TAHUN 2025

No	Kode	Urusan / Bidang Urusan / Program / Kegiatan / Sub Kegiatan	Indikator Program / Kegiatan / Sub Kegiatan	Capaian Kinerja Dan Kerangka Pendanaan						Kelompok Sasaran	Prakiraan Maju Rencana Tahun 2026 Pagu Indikatif (Rp)	Perangkat Daerah Penanggung Jawab	
				Target 2025	Pagu Indikatif (Rp)	Lokasi	Sumber Dana	Prioritas					
								Nasional	Daerah				
1	2	3	4	8	9	10	11	12	13	14	15	16	
312	2.22.04	PROGRAM PENYELENGGARAAN KEISTIMEWAAN YOGYAKARTA URUSAN KELEMBAGAAN DAN KETATALAKSANAAN	Persentase Perencanaan dan Pengendalian Urusan Keistimewaan yang Berkualitas	100 Persen	40,000,000.00							40.000.000,00	KAPANEWON PLERET
	2.22.04.5.01.	Penataan Kelembagaan dan Ketatalaksanaan Keistimewaan	Jumlah Dokumen Hasil Penerapan Keistimewaan di Kapanewon/Kemantren dan Kalurahan/Kelurahan yang didampingi	3 Dokumen	40,000,000.00			Memperkuat Reformasi Politik, Hukum, dan Birokrasi, serta Memperkuat Pencegahan dan Pemberantasan Korupsi, Narkoba, Judi, dan Penyelundupan	Pemantapan Layanan Public Berbasis Teknologi Informatika	Kapanewon, Kalurahan, dan Masyarakat	40.000.000,00	KAPANEWON PLERET	
	2.22.04.5.01.0007	Penerapan dan Pendampingan Keistimewaan di Kapanewon/Kemantren dan Kalurahan/ Kelurahan	Jumlah Dokumen Hasil Penerapan Keistimewaan di Kapanewon/Kemantren dan Kalurahan/Kelurahan yang Didampingi	3 Dokumen	40,000,000.00	Kab. Bantul, Semua Kecamatan, Semua Kel/Desa Kab. Bantul, Pleret, Pleret	BANTUAN KEUANGAN KHUSUS DARI PEMERINTAH DAERAH PROVINSI	Memperkuat Reformasi Politik, Hukum, dan Birokrasi, serta Memperkuat Pencegahan dan Pemberantasan Korupsi, Narkoba, Judi, dan Penyelundupan	Pemantapan Layanan Public Berbasis Teknologi Informatika	Kapanewon, Kalurahan, dan Masyarakat	40.000.000,00	KAPANEWON PLERET	
	4	UNSUR PENDUKUNG URUSAN PEMERINTAHAN			100,000,000.00						100.000.000,00		
	4.01	SEKRETARIAT DAERAH			100,000,000.00						100.000.000,00		
313	4.01.08	PROGRAM PENYELENGGARAAN KEISTIMEWAAN YOGYAKARTA URUSAN KEBUDAYAAN	Cakupan Pembinaan Kelembagaan Adat dan Tradisi	100 Persen	100,000,000.00						100.000.000,00	KAPANEWON PLERET	
	4.01.08.5.07.	Adat, Seni, Tradisi dan Lembaga Budaya	Persentase kegiatan adat dan tradisi yang dilaksanakan	100 Persen	100,000,000.00			Memperkuat Reformasi Politik, Hukum, dan Birokrasi, serta Memperkuat Pencegahan dan Pemberantasan Korupsi, Narkoba, Judi, dan Penyelundupan	Pemantapan Layanan Public Berbasis Teknologi Informatika	Kapanewon, Kalurahan, dan Masyarakat	100.000.000,00	KAPANEWON PLERET	
	4.01.08.5.07.0006	Gelar Budaya Jogja	Jumlah Laporan Gelar Budaya Yogyakarta	1 Laporan	100,000,000.00	Kab. Bantul, Pleret, Pleret	BANTUAN KEUANGAN KHUSUS DARI PEMERINTAH DAERAH PROVINSI	Memperkuat Reformasi Politik, Hukum, dan Birokrasi, serta Memperkuat Pencegahan dan Pemberantasan Korupsi, Narkoba, Judi, dan Penyelundupan	Pemantapan Layanan Public Berbasis Teknologi Informatika	Kapanewon, Kalurahan, dan Masyarakat	100.000.000,00	KAPANEWON PLERET	
	7	UNSUR KEWILAYAHAN			3,214,957,715.00						4.586.216.352,00		
	7.01	KECAMATAN			3,214,957,715.00						4.586.216.352,00		
314	7.01.01	PROGRAM PENUNJANG URUSAN PEMERINTAHAN DAERAH KABUPATEN/KOTA	Capaian nilai Akuntabilitas Kinerja Instansi Pemerintah (AKIP)	81 angka	2,931,263,215.00						3.986.216.352,00	KAPANEWON PLERET	
	7.01.01.2.01.	Perencanaan, Penganggaran, dan Evaluasi Kinerja Perangkat Daerah	Capaian kinerja perencanaan dan evaluasi perangkat daerah	100 Persen	5,100,000.00			Memperkuat Reformasi Politik, Hukum, dan Birokrasi, serta Memperkuat Pencegahan dan Pemberantasan Korupsi, Narkoba, Judi, dan Penyelundupan	Pemantapan Layanan Public Berbasis Teknologi Informatika	Kapanewon, Kalurahan, dan Masyarakat	12.000.000,00	KAPANEWON PLERET	
	7.01.01.2.01.0001	Penyusunan Dokumen Perencanaan Perangkat Daerah	Jumlah Dokumen Perencanaan Perangkat Daerah	7 Dokumen	2,550,000.00	Kab. Bantul, Pleret, Pleret	DANA TRANSFER UMUM-DANA ALOKASI UMUM	Memperkuat Reformasi Politik, Hukum, dan Birokrasi, serta Memperkuat Pencegahan dan Pemberantasan Korupsi, Narkoba, Judi, dan Penyelundupan	Pemantapan Layanan Public Berbasis Teknologi Informatika	Kapanewon, Kalurahan, dan Masyarakat	6.000.000,00	KAPANEWON PLERET	
	7.01.01.2.01.0007	Evaluasi Kinerja Perangkat Daerah	Jumlah Laporan Evaluasi Kinerja Perangkat Daerah	5 Laporan	2,550,000.00	Kab. Bantul, Pleret, Pleret	DANA TRANSFER UMUM-DANA ALOKASI UMUM	Memperkuat Reformasi Politik, Hukum, dan Birokrasi, serta Memperkuat Pencegahan dan Pemberantasan Korupsi, Narkoba, Judi, dan Penyelundupan	Pemantapan Layanan Public Berbasis Teknologi Informatika	Kapanewon, Kalurahan, dan Masyarakat	6.000.000,00	KAPANEWON PLERET	

RENCANA KERJA PEMERINTAH DAERAH KABUPATEN BANTUL TAHUN 2025

No	Kode	Urusan / Bidang Urusan / Program / Kegiatan / Sub Kegiatan	Indikator Program / Kegiatan / Sub Kegiatan	Capaian Kinerja Dan Kerangka Pendanaan						Kelompok Sasaran	Prakiraan Maju Rencana Tahun 2026 Pagu Indikatif (Rp)	Perangkat Daerah Penanggung Jawab
				Target 2025	Pagu Indikatif (Rp)	Lokasi	Sumber Dana	Prioritas				
								Nasional	Daerah			
1	2	3	4	8	9	10	11	12	13	14	15	16
	7.01.01.2.02.	Administrasi Keuangan Perangkat Daerah	Capaian kinerja pengadministrasian keuangan perangkat daerah	100 Persen	2,443,215,664.00			Memperkuat Reformasi Politik, Hukum, dan Birokrasi, serta Memperkuat Pencegahan dan Pemberantasan Korupsi, Narkoba, Judi, dan Penyelundupan	Pemantapan Layanan Public Berbasis Teknologi Informatika	Kapanewon, Kalurahan, dan Masyarakat	2.642.061.352,00	KAPANEWON PLERET
	7.01.01.2.02.0001	Penyediaan Gaji dan Tunjangan ASN	Jumlah Orang yang Menerima Gaji dan Tunjangan ASN	26 Orang/bulan	2,396,505,664.00	Kab. Bantul, Pleret, Pleret	DANA TRANSFER UMUM-DANA ALOKASI UMUM	Memperkuat Reformasi Politik, Hukum, dan Birokrasi, serta Memperkuat Pencegahan dan Pemberantasan Korupsi, Narkoba, Judi, dan Penyelundupan	Pemantapan Layanan Public Berbasis Teknologi Informatika	Kapanewon, Kalurahan, dan Masyarakat	2.562.061.352,00	KAPANEWON PLERET
	7.01.01.2.02.0002	Penyediaan Administrasi Pelaksanaan Tugas ASN	Jumlah Dokumen Hasil Penyediaan Administrasi Pelaksanaan Tugas ASN	3 Dokumen	44,160,000.00	Kab. Bantul, Pleret, Pleret	DANA TRANSFER UMUM-DANA ALOKASI UMUM	Memperkuat Reformasi Politik, Hukum, dan Birokrasi, serta Memperkuat Pencegahan dan Pemberantasan Korupsi, Narkoba, Judi, dan Penyelundupan	Pemantapan Layanan Public Berbasis Teknologi Informatika	Kapanewon, Kalurahan, dan Masyarakat	74.000.000,00	KAPANEWON PLERET
	7.01.01.2.02.0007	Koordinasi dan Penyusunan Laporan Keuangan Bulanan/ Triwulanan/ Semesteran SKPD	Jumlah Laporan Keuangan Bulanan/ Triwulanan/ Semesteran SKPD dan Laporan Koordinasi Penyusunan Laporan Keuangan Bulanan/Triwulanan/Semesteran SKPD	22 Laporan	2,550,000.00	Kab. Bantul, Pleret, Pleret	DANA TRANSFER UMUM-DANA ALOKASI UMUM	Memperkuat Reformasi Politik, Hukum, dan Birokrasi, serta Memperkuat Pencegahan dan Pemberantasan Korupsi, Narkoba, Judi, dan Penyelundupan	Pemantapan Layanan Public Berbasis Teknologi Informatika	Kapanewon, Kalurahan, dan Masyarakat	6.000.000,00	KAPANEWON PLERET
	7.01.01.2.05.	Administrasi Kepegawaian Perangkat Daerah	Capaian Kinerja Pengadministrasian Kepegawaian Perangkat Daerah	100 Persen	2,550,000.00			Memperkuat Reformasi Politik, Hukum, dan Birokrasi, serta Memperkuat Pencegahan dan Pemberantasan Korupsi, Narkoba, Judi, dan Penyelundupan	Pemantapan Layanan Public Berbasis Teknologi Informatika	Kapanewon, Kalurahan, dan Masyarakat	6.000.000,00	KAPANEWON PLERET
	7.01.01.2.05.0005	Monitoring, Evaluasi, dan Penilaian Kinerja Pegawai	Jumlah Dokumen Monitoring, Evaluasi, dan Penilaian Kinerja Pegawai	2 Dokumen	2,550,000.00	Kab. Bantul, Pleret, Pleret	DANA TRANSFER UMUM-DANA ALOKASI UMUM	Memperkuat Reformasi Politik, Hukum, dan Birokrasi, serta Memperkuat Pencegahan dan Pemberantasan Korupsi, Narkoba, Judi, dan Penyelundupan	Pemantapan Layanan Public Berbasis Teknologi Informatika	Kapanewon, Kalurahan, dan Masyarakat	6.000.000,00	KAPANEWON PLERET
	7.01.01.2.06.	Administrasi Umum Perangkat Daerah	Capaian kinerja pengelolaan administrasi umum	100 Persen	138,643,117.00			Memperkuat Reformasi Politik, Hukum, dan Birokrasi, serta Memperkuat Pencegahan dan Pemberantasan Korupsi, Narkoba, Judi, dan Penyelundupan	Pemantapan Layanan Public Berbasis Teknologi Informatika	Kapanewon, Kalurahan, dan Masyarakat	253.655.000,00	KAPANEWON PLERET
	7.01.01.2.06.0001	Penyediaan Komponen Instalasi Listrik/Penerangan Bangunan Kantor	Jumlah Paket Komponen Instalasi Listrik/Penerangan Bangunan Kantor yang Disediakan	4 Paket	4,989,435.00	Kab. Bantul, Pleret, Pleret	DANA TRANSFER UMUM-DANA ALOKASI UMUM	Memperkuat Reformasi Politik, Hukum, dan Birokrasi, serta Memperkuat Pencegahan dan Pemberantasan Korupsi, Narkoba, Judi, dan Penyelundupan	Pemantapan Layanan Public Berbasis Teknologi Informatika	Kapanewon, Kalurahan, dan Masyarakat	15.000.000,00	KAPANEWON PLERET
	7.01.01.2.06.0002	Penyediaan Peralatan dan Perlengkapan Kantor	Jumlah Paket Peralatan dan Perlengkapan Kantor yang Disediakan	4 Paket	13,289,673.00	Kab. Bantul, Pleret, Pleret	DANA TRANSFER UMUM-DANA ALOKASI UMUM	Memperkuat Reformasi Politik, Hukum, dan Birokrasi, serta Memperkuat Pencegahan dan Pemberantasan Korupsi, Narkoba, Judi, dan Penyelundupan	Pemantapan Layanan Public Berbasis Teknologi Informatika	Kapanewon, Kalurahan, dan Masyarakat	28.000.000,00	KAPANEWON PLERET
	7.01.01.2.06.0003	Penyediaan Peralatan Rumah Tangga	Jumlah Paket Peralatan Rumah Tangga yang Disediakan	4 Paket	2,674,144.00	Kab. Bantul, Pleret, Pleret	DANA TRANSFER UMUM-DANA ALOKASI UMUM	Memperkuat Reformasi Politik, Hukum, dan Birokrasi, serta Memperkuat Pencegahan dan Pemberantasan Korupsi, Narkoba, Judi, dan Penyelundupan	Pemantapan Layanan Public Berbasis Teknologi Informatika	Kapanewon, Kalurahan, dan Masyarakat	20.000.000,00	KAPANEWON PLERET

RENCANA KERJA PEMERINTAH DAERAH KABUPATEN BANTUL TAHUN 2025

No	Kode	Urusan / Bidang Urusan / Program / Kegiatan / Sub Kegiatan	Indikator Program / Kegiatan / Sub Kegiatan	Capaian Kinerja Dan Kerangka Pendanaan						Kelompok Sasaran	Prakiraan Maju Rencana Tahun 2026 Pagu Indikatif (Rp)	Perangkat Daerah Penanggung Jawab
				Target 2025	Pagu Indikatif (Rp)	Lokasi	Sumber Dana	Prioritas				
								Nasional	Daerah			
1	2	3	4	8	9	10	11	12	13	14	15	16
	7.01.01.2.06.0005	Penyediaan Barang Cetak dan Penggandaan	Jumlah Paket Barang Cetak dan Penggandaan yang Disediakan	4 Paket	12,062,865.00	Kab. Bantul, Pleret, Pleret	DANA TRANSFER UMUM-DANA ALOKASI UMUM	Memperkuat Reformasi Politik, Hukum, dan Birokrasi, serta Memperkuat Pencegahan dan Pemberantasan Korupsi, Narkoba, Judi, dan Penyelundupan	Pemantapan Layanan Public Berbasis Teknologi Informatika	Kapanewon, Kalurahan, dan Masyarakat	17.155.000,00	KAPANEWON PLERET
	7.01.01.2.06.0006	Penyediaan Bahan Bacaan dan Peraturan Perundang-undangan	Jumlah Dokumen Bahan Bacaan dan Peraturan Perundang-Undangan yang Disediakan	1 Dokumen	1,500,000.00	Kab. Bantul, Pleret, Pleret	DANA TRANSFER UMUM-DANA ALOKASI UMUM	Memperkuat Reformasi Politik, Hukum, dan Birokrasi, serta Memperkuat Pencegahan dan Pemberantasan Korupsi, Narkoba, Judi, dan Penyelundupan	Pemantapan Layanan Public Berbasis Teknologi Informatika	Kapanewon, Kalurahan, dan Masyarakat	3.500.000,00	KAPANEWON PLERET
	7.01.01.2.06.0009	Penyelenggaraan Rapat Koordinasi dan Konsultasi SKPD	Jumlah Laporan Penyelenggaraan Rapat Koordinasi dan Konsultasi SKPD	250 Laporan	96,174,500.00	Kab. Bantul, Pleret, Pleret	DANA TRANSFER UMUM-DANA ALOKASI UMUM	Memperkuat Reformasi Politik, Hukum, dan Birokrasi, serta Memperkuat Pencegahan dan Pemberantasan Korupsi, Narkoba, Judi, dan Penyelundupan	Pemantapan Layanan Public Berbasis Teknologi Informatika	Kapanewon, Kalurahan, dan Masyarakat	155.000.000,00	KAPANEWON PLERET
	7.01.01.2.06.0010	Penatausahaan Arsip Dinamis pada SKPD	Jumlah Dokumen Penatausahaan Arsip Dinamis pada SKPD	2 Dokumen	4,552,500.00	Kab. Bantul, Pleret, Pleret	DANA TRANSFER UMUM-DANA ALOKASI UMUM	Memperkuat Reformasi Politik, Hukum, dan Birokrasi, serta Memperkuat Pencegahan dan Pemberantasan Korupsi, Narkoba, Judi, dan Penyelundupan	Pemantapan Layanan Public Berbasis Teknologi Informatika	Kapanewon, Kalurahan, dan Masyarakat	7.500.000,00	KAPANEWON PLERET
	7.01.01.2.06.0011	Dukungan Pelaksanaan Sistem Pemerintahan Berbasis Elektronik pada SKPD	Jumlah Dokumen Dukungan Pelaksanaan Sistem Pemerintahan Berbasis Elektronik pada SKPD	1 Dokumen	3,400,000.00	Kab. Bantul, Pleret, Pleret	DANA TRANSFER UMUM-DANA ALOKASI UMUM	Memperkuat Reformasi Politik, Hukum, dan Birokrasi, serta Memperkuat Pencegahan dan Pemberantasan Korupsi, Narkoba, Judi, dan Penyelundupan	Pemantapan Layanan Public Berbasis Teknologi Informatika	Kapanewon, Kalurahan, dan Masyarakat	7.500.000,00	KAPANEWON PLERET
	7.01.01.2.07.	Pengadaan Barang Milik Daerah Penunjang Urusan Pemerintah Daerah	Capaian Kinerja Pengadaan Barang milik daerah	100 Persen	49,895,000.00			Memperkuat Reformasi Politik, Hukum, dan Birokrasi, serta Memperkuat Pencegahan dan Pemberantasan Korupsi, Narkoba, Judi, dan Penyelundupan	Pemantapan Layanan Public Berbasis Teknologi Informatika	Kapanewon, Kalurahan, dan Masyarakat	123.500.000,00	KAPANEWON PLERET
	7.01.01.2.07.0006	Pengadaan Peralatan dan Mesin Lainnya	Jumlah Unit Peralatan dan Mesin Lainnya yang Disediakan	7 Unit	49,895,000.00	Kab. Bantul, Pleret, Pleret	DANA TRANSFER UMUM-DANA ALOKASI UMUM	Memperkuat Reformasi Politik, Hukum, dan Birokrasi, serta Memperkuat Pencegahan dan Pemberantasan Korupsi, Narkoba, Judi, dan Penyelundupan	Pemantapan Layanan Public Berbasis Teknologi Informatika	Kapanewon, Kalurahan, dan Masyarakat	83.500.000,00	KAPANEWON PLERET
	7.01.01.2.08.	Penyediaan Jasa Penunjang Urusan Pemerintahan Daerah	Capaian kinerja penyediaan jasa penunjang urusan pemerintah daerah	100 Persen	160,356,134.00			Memperkuat Reformasi Politik, Hukum, dan Birokrasi, serta Memperkuat Pencegahan dan Pemberantasan Korupsi, Narkoba, Judi, dan Penyelundupan	Pemantapan Layanan Public Berbasis Teknologi Informatika	Kapanewon, Kalurahan, dan Masyarakat	239.000.000,00	KAPANEWON PLERET
	7.01.01.2.08.0002	Penyediaan Jasa Komunikasi, Sumber Daya Air dan Listrik	Jumlah Laporan Penyediaan Jasa Komunikasi, Sumber Daya Air dan Listrik yang Disediakan	12 Laporan	39,000,000.00	Kab. Bantul, Pleret, Pleret	DANA TRANSFER UMUM-DANA ALOKASI UMUM	Memperkuat Reformasi Politik, Hukum, dan Birokrasi, serta Memperkuat Pencegahan dan Pemberantasan Korupsi, Narkoba, Judi, dan Penyelundupan	Pemantapan Layanan Public Berbasis Teknologi Informatika	Kapanewon, Kalurahan, dan Masyarakat	62.000.000,00	KAPANEWON PLERET
	7.01.01.2.08.0003	Penyediaan Jasa Peralatan dan Perlengkapan Kantor	Jumlah Laporan Penyediaan Jasa Peralatan dan Perlengkapan Kantor yang Disediakan	4 Laporan	7,980,000.00	Kab. Bantul, Pleret, Pleret	DANA TRANSFER UMUM-DANA ALOKASI UMUM	Memperkuat Reformasi Politik, Hukum, dan Birokrasi, serta Memperkuat Pencegahan dan Pemberantasan Korupsi, Narkoba, Judi, dan Penyelundupan	Pemantapan Layanan Public Berbasis Teknologi Informatika	Kapanewon, Kalurahan, dan Masyarakat	17.000.000,00	KAPANEWON PLERET

RENCANA KERJA PEMERINTAH DAERAH KABUPATEN BANTUL TAHUN 2025

No	Kode	Urusan / Bidang Urusan / Program / Kegiatan / Sub Kegiatan	Indikator Program / Kegiatan / Sub Kegiatan	Capaian Kinerja Dan Kerangka Pendanaan							Kelompok Sasaran	Prakiraan Maju Rencana Tahun 2026 Pagu Indikatif (Rp)	Perangkat Daerah Penanggung Jawab
				Target 2025	Pagu Indikatif (Rp)	Lokasi	Sumber Dana	Prioritas					
								Nasional	Daerah				
1	2	3	4	8	9	10	11	12	13	14	15	16	
	7.01.01.2.08.0004	Penyediaan Jasa Pelayanan Umum Kantor	Jumlah Laporan Penyediaan Jasa Pelayanan Umum Kantor yang Disediakan	4 Laporan	113,376,134.00	Kab. Bantul, Pleret, Pleret	DANA TRANSFER UMUM-DANA ALOKASI UMUM	Memperkuat Reformasi Politik, Hukum, dan Birokrasi, serta Memperkuat Pencegahan dan Pemberantasan Korupsi, Narkoba, Judi, dan Penyelundupan	Pemantapan Layanan Public Berbasis Teknologi Informatika	Kapanewon, Kalurahan, dan Masyarakat	160.000.000,00	KAPANEWON PLERET	
	7.01.01.2.09.	Pemeliharaan Barang Milik Daerah Penunjang Urusan Pemerintahan Daerah	Capaian Kinerja Pemeliharaan barang milik daerah	100 Persen	131,503,300.00			Memperkuat Reformasi Politik, Hukum, dan Birokrasi, serta Memperkuat Pencegahan dan Pemberantasan Korupsi, Narkoba, Judi, dan Penyelundupan	Pemantapan Layanan Public Berbasis Teknologi Informatika	Kapanewon, Kalurahan, dan Masyarakat	710.000.000,00	KAPANEWON PLERET	
	7.01.01.2.09.0001	Penyediaan Jasa Pemeliharaan, Biaya Pemeliharaan, dan Pajak Kendaraan Perorangan Dinas atau Kendaraan Dinas Jabatan yang Dipelihara dan Dibayarkan Pajaknya	Jumlah Kendaraan Perorangan Dinas atau Kendaraan Dinas Jabatan yang Dipelihara dan Dibayarkan Pajaknya	9 Unit	111,508,300.00	Kab. Bantul, Pleret, Pleret	DANA TRANSFER UMUM-DANA ALOKASI UMUM	Memperkuat Reformasi Politik, Hukum, dan Birokrasi, serta Memperkuat Pencegahan dan Pemberantasan Korupsi, Narkoba, Judi, dan Penyelundupan	Pemantapan Layanan Public Berbasis Teknologi Informatika	Kapanewon, Kalurahan, dan Masyarakat	160.000.000,00	KAPANEWON PLERET	
	7.01.01.2.09.0009	Pemeliharaan/Rehabilitasi Gedung Kantor dan Bangunan Lainnya	Jumlah Gedung Kantor dan Bangunan Lainnya yang Dipelihara/Direhabilitasi	2 Unit	19,995,000.00	Kab. Bantul, Pleret, Pleret	DANA TRANSFER UMUM-DANA ALOKASI UMUM	Memperkuat Reformasi Politik, Hukum, dan Birokrasi, serta Memperkuat Pencegahan dan Pemberantasan Korupsi, Narkoba, Judi, dan Penyelundupan	Pemantapan Layanan Public Berbasis Teknologi Informatika	Kapanewon, Kalurahan, dan Masyarakat	550.000.000,00	KAPANEWON PLERET	
315	7.01.02	PROGRAM PENYELENGGARAAN PEMERINTAHAN DAN PELAYANAN PUBLIK	Cakupan penyelenggaraan pemerintahan dan pelayanan publik	95 Persen	20,312,500.00						110.000.000,00	KAPANEWON PLERET	
	7.01.02.2.01.	Koordinasi Penyelenggaraan Kegiatan Pemerintahan di Tingkat Kecamatan	Capaian kinerja penyelenggaraan pemerintahan kapanewon	100 Persen	16,612,500.00			Memperkuat Reformasi Politik, Hukum, dan Birokrasi, serta Memperkuat Pencegahan dan Pemberantasan Korupsi, Narkoba, Judi, dan Penyelundupan	Pemantapan Layanan Public Berbasis Teknologi Informatika	Kapanewon, Kalurahan, dan Masyarakat	82.500.000,00	KAPANEWON PLERET	
	7.01.02.2.01.0001	Koordinasi/Sinergi Perencanaan dan Pelaksanaan Kegiatan Pemerintahan dengan Perangkat Daerah dan Instansi Vertikal Terkait	Jumlah Laporan Koordinasi/Sinergi Perencanaan dan Pelaksanaan Kegiatan Pemerintahan dengan Perangkat Daerah dan Instansi Vertikal Terkait	4 Laporan	6,750,000.00	Kab. Bantul, Pleret, Pleret	DANA TRANSFER UMUM-DANA ALOKASI UMUM	Memperkuat Reformasi Politik, Hukum, dan Birokrasi, serta Memperkuat Pencegahan dan Pemberantasan Korupsi, Narkoba, Judi, dan Penyelundupan	Pemantapan Layanan Public Berbasis Teknologi Informatika	Kapanewon, Kalurahan, dan Masyarakat	39.000.000,00	KAPANEWON PLERET	
	7.01.02.2.01.0002	Peningkatan Efektifitas Kegiatan Pemerintahan di Tingkat Kecamatan	Jumlah Dokumen Peningkatan Efektifitas Kegiatan Pemerintahan di Tingkat Kecamatan	4 Dokumen	9,862,500.00	Kab. Bantul, Pleret, Pleret	DANA TRANSFER UMUM-DANA ALOKASI UMUM	Memperkuat Reformasi Politik, Hukum, dan Birokrasi, serta Memperkuat Pencegahan dan Pemberantasan Korupsi, Narkoba, Judi, dan Penyelundupan	Pemantapan Layanan Public Berbasis Teknologi Informatika	Kapanewon, Kalurahan, dan Masyarakat	43.500.000,00	KAPANEWON PLERET	
	7.01.02.2.04.	Pelaksanaan Urusan Pemerintahan yang Dilimpahkan kepada Camat	Capaian kinerja pelayanan kapanewon	100 Persen	3,700,000.00			Memperkuat Reformasi Politik, Hukum, dan Birokrasi, serta Memperkuat Pencegahan dan Pemberantasan Korupsi, Narkoba, Judi, dan Penyelundupan	Pemantapan Layanan Public Berbasis Teknologi Informatika	Kapanewon, Kalurahan, dan Masyarakat	27.500.000,00	KAPANEWON PLERET	
	7.01.02.2.04.0002	Pelaksanaan Urusan Pemerintahan yang terkait dengan Nonperizinan	Jumlah Laporan Pelaksanaan Nonperizinan pada Urusan Pemerintahan	2 Laporan	3,700,000.00	Kab. Bantul, Pleret, Pleret	DANA TRANSFER UMUM-DANA ALOKASI UMUM	Memperkuat Reformasi Politik, Hukum, dan Birokrasi, serta Memperkuat Pencegahan dan Pemberantasan Korupsi, Narkoba, Judi, dan Penyelundupan	Pemantapan Layanan Public Berbasis Teknologi Informatika	Kapanewon, Kalurahan, dan Masyarakat	27.500.000,00	KAPANEWON PLERET	
316	7.01.03	PROGRAM PEMBERDAYAAN MASYARAKAT DESA DAN KELURAHAN	Cakupan Pemberdayaan Kepada Masyarakat	95 persen	129,982,000.00						240.000.000,00	KAPANEWON PLERET	

RENCANA KERJA PEMERINTAH DAERAH KABUPATEN BANTUL TAHUN 2025

No	Kode	Urusan / Bidang Urusan / Program / Kegiatan / Sub Kegiatan	Indikator Program / Kegiatan / Sub Kegiatan	Capaian Kinerja Dan Kerangka Pendanaan						Kelompok Sasaran	Prakiraan Maju Rencana Tahun 2026 Pagu Indikatif (Rp)	Perangkat Daerah Penanggung Jawab
				Target 2025	Pagu Indikatif (Rp)	Lokasi	Sumber Dana	Prioritas				
								Nasional	Daerah			
1	2	3	4	8	9	10	11	12	13	14	15	16
	7.01.03.2.01.	Koordinasi Kegiatan Pemberdayaan Desa	Capaian kinerja pemberdayaan masyarakat kalurahan	100 Persen	84,557,000.00			Memperkuat Reformasi Politik, Hukum, dan Birokrasi, serta Memperkuat Pencegahan dan Pemberantasan Korupsi, Narkoba, Judi, dan Penyelundupan	Pemantapan Layanan Public Berbasis Teknologi Informatika	Kapanewon, Kalurahan, dan Masyarakat	158.000.000,00	KAPANEWON PLERET
	7.01.03.2.01.0001	Peningkatan Partisipasi Masyarakat dalam Forum Musyawarah Perencanaan Pembangunan di Desa	Jumlah Lembaga Kemasyarakatan yang Berpartisipasi dalam Forum Musyawarah Perencanaan Pembangunan di Desa	10 Lembaga Kemasyarakatan	25,000,000.00	Kab. Bantul, Semua Kecamatan, Semua Kel/Desa	DANA TRANSFER UMUM-DANA ALOKASI UMUM	Memperkuat Reformasi Politik, Hukum, dan Birokrasi, serta Memperkuat Pencegahan dan Pemberantasan Korupsi, Narkoba, Judi, dan Penyelundupan	Pemantapan Layanan Public Berbasis Teknologi Informatika	Kapanewon, Kalurahan, dan Masyarakat	38.000.000,00	KAPANEWON PLERET
	7.01.03.2.01.0003	Peningkatan Efektifitas Kegiatan Pemberdayaan Masyarakat di Wilayah Kecamatan	Jumlah Laporan Peningkatan Efektivitas Kegiatan Pemberdayaan Masyarakat di Wilayah Kecamatan	14 Laporan	59,557,000.00	Kab. Bantul, Pleret, Pleret	DANA TRANSFER UMUM-DANA ALOKASI UMUM	Memperkuat Reformasi Politik, Hukum, dan Birokrasi, serta Memperkuat Pencegahan dan Pemberantasan Korupsi, Narkoba, Judi, dan Penyelundupan	Pemantapan Layanan Public Berbasis Teknologi Informatika	Kapanewon, Kalurahan, dan Masyarakat	120.000.000,00	KAPANEWON PLERET
	7.01.03.2.03.	Pemberdayaan Lembaga Kemasyarakatan Tingkat Kecamatan	Capaian kinerja pemberdayaan lembaga kemasyarakatan	100 Persen	45,425,000.00			Memperkuat Reformasi Politik, Hukum, dan Birokrasi, serta Memperkuat Pencegahan dan Pemberantasan Korupsi, Narkoba, Judi, dan Penyelundupan	Pemantapan Layanan Public Berbasis Teknologi Informatika	Kapanewon, Kalurahan, dan Masyarakat	82.000.000,00	KAPANEWON PLERET
	7.01.03.2.03.0004	Fasilitasi Pengembangan Usaha Ekonomi Masyarakat	Jumlah Laporan Fasilitasi Pengembangan Usaha Ekonomi Masyarakat	4 Laporan	45,425,000.00	Kab. Bantul, Pleret, Pleret	DANA TRANSFER UMUM-DANA ALOKASI UMUM	Memperkuat Reformasi Politik, Hukum, dan Birokrasi, serta Memperkuat Pencegahan dan Pemberantasan Korupsi, Narkoba, Judi, dan Penyelundupan	Pemantapan Layanan Public Berbasis Teknologi Informatika	Kapanewon, Kalurahan, dan Masyarakat	82.000.000,00	KAPANEWON PLERET
317	7.01.04	PROGRAM KOORDINASI KETENTRAMAN DAN KETERTIBAN UMUM	Cakupan koordinasi ketentraman dan ketertiban kapanewon	95 Persen	130,000,000.00						190.000.000,00	KAPANEWON PLERET
	7.01.04.2.01.	Koordinasi Upaya Penyelenggaraan Ketenteraman dan Ketertiban Umum	Capaian kinerja penyelenggaraan ketentraman dan ketertiban umum	90 Persen	130,000,000.00			Memperkuat Reformasi Politik, Hukum, dan Birokrasi, serta Memperkuat Pencegahan dan Pemberantasan Korupsi, Narkoba, Judi, dan Penyelundupan	Pemantapan Layanan Public Berbasis Teknologi Informatika	Kapanewon, Kalurahan, dan Masyarakat	190.000.000,00	KAPANEWON PLERET
	7.01.04.2.01.0001	Sinergitas dengan Kepolisian Negara Republik Indonesia, Tentara Nasional Indonesia dan Instansi Vertikal di Wilayah Kecamatan	Jumlah Laporan Hasil Sinergitas dengan Kepolisian Negara Republik Indonesia, Tentara Nasional Indonesia dan Instansi Vertikal di Wilayah Kecamatan	5 Laporan	130,000,000.00	Kab. Bantul, Semua Kecamatan, Semua Kel/Desa Kab. Bantul, Pleret, Pleret	DANA TRANSFER UMUM-DANA ALOKASI UMUM	Memperkuat Reformasi Politik, Hukum, dan Birokrasi, serta Memperkuat Pencegahan dan Pemberantasan Korupsi, Narkoba, Judi, dan Penyelundupan	Pemantapan Layanan Public Berbasis Teknologi Informatika	Kapanewon, Kalurahan, dan Masyarakat	190.000.000,00	KAPANEWON PLERET
318	7.01.05	PROGRAM PENYELENGGARAAN URUSAN PEMERINTAHAN UMUM	Cakupan Stabilitas Penyelenggaraan Pemerintahan Umum	100 Persen	3,400,000.00						60.000.000,00	KAPANEWON PLERET
	7.01.05.2.01.	Penyelenggaraan Urusan Pemerintahan Umum Sesuai Penugasan Kepala Daerah	Capaian Kinerja Penyelenggaraan pemerintahan Umum	100 Persen	3,400,000.00			Memperkuat Reformasi Politik, Hukum, dan Birokrasi, serta Memperkuat Pencegahan dan Pemberantasan Korupsi, Narkoba, Judi, dan Penyelundupan	Pemantapan Layanan Public Berbasis Teknologi Informatika	Kapanewon, Kalurahan, dan Masyarakat	60.000.000,00	KAPANEWON PLERET

RENCANA KERJA PEMERINTAH DAERAH KABUPATEN BANTUL TAHUN 2025

No	Kode	Urusan / Bidang Urusan / Program / Kegiatan / Sub Kegiatan	Indikator Program / Kegiatan / Sub Kegiatan	Capaian Kinerja Dan Kerangka Pendanaan						Kelompok Sasaran	Prakiraan Maju Rencana Tahun 2026 Pagu Indikatif (Rp)	Perangkat Daerah Penanggung Jawab
				Target 2025	Pagu Indikatif (Rp)	Lokasi	Sumber Dana	Prioritas				
								Nasional	Daerah			
1	2	3	4	8	9	10	11	12	13	14	15	16
	7.01.05.2.01.0001	Pembinaan Wawasan Kebangsaan dan Ketahanan Nasional dalam rangka Memantapkan Pengamalan Pancasila, Pelaksanaan Undang-Undang Dasar Negara Republik Indonesia Tahun 1945, Pelestarian Bhinneka Tunggal Ika serta Pemertahanan dan Pemeliharaan Keutuhan Negara Kesatuan Republik Indonesia	Jumlah Orang yang Mengikuti Pembinaan Wawasan Kebangsaan dan Ketahanan Nasional dalam rangka Memantapkan Pengamalan Pancasila, Pelaksanaan Undang-Undang Dasar Negara Republik Indonesia Tahun 1945, Pelestarian Bhinneka Tunggal Ika serta Pemertahanan dan Pemeliharaan Keutuhan Negara Kesatuan Republik Indonesia	50 Orang	3,400,000.00	Kab. Bantul, Pleret, Pleret	DANA TRANSFER UMUM-DANA ALOKASI UMUM	Memperkuat Reformasi Politik, Hukum, dan Birokrasi, serta Memperkuat Pencegahan dan Pemberantasan Korupsi, Narkoba, Judi, dan Penyelundupan	Pemantapan Layanan Public Berbasis Teknologi Informatika	Kapanewon, Kalurahan, dan Masyarakat	60.000.000,00	KAPANEWON PLERET
		Kapanewon Pajangan			3,815,625,953.00						4,562.025.362,00	
	2	URUSAN PEMERINTAHAN WAJIB YANG TIDAK BERKAITAN DENGAN PELAYANAN DASAR			100,000,000.00						175.000.000,00	
	2.22	URUSAN PEMERINTAHAN BIDANG KEBUDAYAAN			100,000,000.00						175.000.000,00	
319	2.22.08	PROGRAM PENYELENGGARAAN KEISTIMEWAAN YOGYAKARTA URUSAN KEBUDAYAAN	Cakupan pembinaan kelembagaan adat dan tradisi	100 %	100,000,000.00						175.000.000,00	KAPANEWON PAJANGAN
	2.22.08.5.07	Adat, Seni, Tradisi dan Lembaga Budaya	Persentase kegiatan adat dan tradisi yang dilaksanakan	100 %	100,000,000.00			Memperkuat Reformasi Politik, Hukum, dan Birokrasi, serta Memperkuat Pencegahan dan Pemberantasan Korupsi, Narkoba, Judi, dan Penyelundupan	Pemantapan Layanan Public Berbasis Teknologi Informatika	Masyarakat, pelaku seni budaya, UMKM	175.000.000,00	KAPANEWON PAJANGAN
	2.22.08.5.07.0006	Gelar Budaya Jogja	Jumlah Laporan Gelar Budaya Yogyakarta	1 Laporan	100,000,000.00	Kab. Bantul, Pajangan, Semua Kel/Desa	BANTUAN KEUANGAN KHUSUS DARI PEMERINTAH DAERAH PROVINSI	Memperkuat Reformasi Politik, Hukum, dan Birokrasi, serta Memperkuat Pencegahan dan Pemberantasan Korupsi, Narkoba, Judi, dan Penyelundupan	Pemantapan Layanan Public Berbasis Teknologi Informatika	Masyarakat, pelaku seni budaya, UMKM	175.000.000,00	KAPANEWON PAJANGAN
	4	UNSUR PENDUKUNG URUSAN PEMERINTAHAN			40,000,000.00						66.040.000,00	
	4.01	SEKRETARIAT DAERAH			40,000,000.00						66.040.000,00	
320	4.01.04	PROGRAM PENYELENGGARAAN KEISTIMEWAAN YOGYAKARTA URUSAN KELEMBAGAAN DAN KETATALAKSANAAN	Persentase Perencanaan dan Pengendalian Urusan Keistimewaan yang Berkualitas	100 %	40,000,000.00						66.040.000,00	KAPANEWON PAJANGAN
	4.01.04.5.01	Penataan Kelembagaan dan Ketatalaksanaan Keistimewaan	Terlaksananya penerapan dan pendampingan keistimewaan di kapanewon dan kalurahan	100 %	40,000,000.00			Memperkuat Reformasi Politik, Hukum, dan Birokrasi, serta Memperkuat Pencegahan dan Pemberantasan Korupsi, Narkoba, Judi, dan Penyelundupan	Pemantapan Layanan Public Berbasis Teknologi Informatika	Kapanewon dan Kalurahan	66.040.000,00	KAPANEWON PAJANGAN
	4.01.04.5.01.0007	Penerapan dan Pendampingan Keistimewaan di Kapanewon/Kemantren dan Kalurahan/ Kelurahan	Jumlah Dokumen Hasil Penerapan Keistimewaan di Kapanewon/Kemantren dan Kalurahan/Kelurahan yang Didampingi	3 Dokumen	40,000,000.00	Kab. Bantul, Pajangan, Semua Kel/Desa	BANTUAN KEUANGAN KHUSUS DARI PEMERINTAH DAERAH PROVINSI	Memperkuat Reformasi Politik, Hukum, dan Birokrasi, serta Memperkuat Pencegahan dan Pemberantasan Korupsi, Narkoba, Judi, dan Penyelundupan	Pemantapan Layanan Public Berbasis Teknologi Informatika	Kapanewon dan Kalurahan	66.040.000,00	KAPANEWON PAJANGAN
	7	UNSUR KEWILAYAHAN			3,675,625,953.00						4.320.985.362,00	
	7.01	KECAMATAN			3,675,625,953.00						4.320.985.362,00	

RENCANA KERJA PEMERINTAH DAERAH KABUPATEN BANTUL TAHUN 2025

No	Kode	Urusan / Bidang Urusan / Program / Kegiatan / Sub Kegiatan	Indikator Program / Kegiatan / Sub Kegiatan	Capaian Kinerja Dan Kerangka Pendanaan						Kelompok Sasaran	Prakiraan Maju Rencana Tahun 2026 Pagu Indikatif (Rp)	Perangkat Daerah Penanggung Jawab	
				Target 2025	Pagu Indikatif (Rp)	Lokasi	Sumber Dana	Prioritas					
								Nasional	Daerah				
1	2	3	4	8	9	10	11	12	13	14	15	16	
321	7.01.01	PROGRAM PENUNJANG URUSAN PEMERINTAHAN DAERAH KABUPATEN/KOTA	Capaian Nilai Akuntabilitas Kinerja Instansi Pemerintah (AKIP)	82 angka	3,364,087,453.00							3.390.274.362,00	KAPANEWON PAJANGAN
	7.01.01.2.01.	Perencanaan, Penganggaran, dan Evaluasi Kinerja Perangkat Daerah	Capaian kinerja perencanaan dan evaluasi perangkat daerah	82 Persen	6,180,000.00			Memperkuat Reformasi Politik, Hukum, dan Birokrasi, serta Memperkuat Pencegahan dan Pemberantasan Korupsi, Narkoba, Judi, dan Penyelundupan	Pemantapan Layanan Public Berbasis Teknologi Informatika	ASN Kapanewon	23.000.000,00	KAPANEWON PAJANGAN	
	7.01.01.2.01.0001	Penyusunan Dokumen Perencanaan Perangkat Daerah	Jumlah Dokumen Perencanaan Perangkat Daerah	7 Dokumen	3,090,000.00	Kab. Bantul, Pajangan, Semua Kel/Desa	DANA TRANSFER UMUM-DANA ALOKASI UMUM	Memperkuat Reformasi Politik, Hukum, dan Birokrasi, serta Memperkuat Pencegahan dan Pemberantasan Korupsi, Narkoba, Judi, dan Penyelundupan	Pemantapan Layanan Public Berbasis Teknologi Informatika	ASN Kapanewon	8.000.000,00	KAPANEWON PAJANGAN	
	7.01.01.2.01.0007	Evaluasi Kinerja Perangkat Daerah	Jumlah Laporan Evaluasi Kinerja Perangkat Daerah	5 Laporan	3,090,000.00	Kab. Bantul, Pajangan, Semua Kel/Desa	DANA TRANSFER UMUM-DANA ALOKASI UMUM	Memperkuat Reformasi Politik, Hukum, dan Birokrasi, serta Memperkuat Pencegahan dan Pemberantasan Korupsi, Narkoba, Judi, dan Penyelundupan	Pemantapan Layanan Public Berbasis Teknologi Informatika	ASN Kapanewon	15.000.000,00	KAPANEWON PAJANGAN	
	7.01.01.2.02.	Administrasi Keuangan Perangkat Daerah	Capaian kinerja pengadministrasian keuangan perangkat daerah	82 Persen	2,862,374,219.00			Memperkuat Reformasi Politik, Hukum, dan Birokrasi, serta Memperkuat Pencegahan dan Pemberantasan Korupsi, Narkoba, Judi, dan Penyelundupan	Pemantapan Layanan Public Berbasis Teknologi Informatika	ASN Kapanewon	2.486.174.362,00	KAPANEWON PAJANGAN	
	7.01.01.2.02.0001	Penyediaan Gaji dan Tunjangan ASN	Jumlah Orang yang Menerima Gaji dan Tunjangan ASN	20 Orang/bulan	2,804,284,219.00	Kab. Bantul, Pajangan, Semua Kel/Desa	DANA TRANSFER UMUM-DANA ALOKASI UMUM	Memperkuat Reformasi Politik, Hukum, dan Birokrasi, serta Memperkuat Pencegahan dan Pemberantasan Korupsi, Narkoba, Judi, dan Penyelundupan	Pemantapan Layanan Public Berbasis Teknologi Informatika	ASN Kapanewon	2.429.174.362,00	KAPANEWON PAJANGAN	
	7.01.01.2.02.0002	Penyediaan Administrasi Pelaksanaan Tugas ASN	Jumlah Dokumen Hasil Penyediaan Administrasi Pelaksanaan Tugas ASN	12 Dokumen	53,090,000.00	Kab. Bantul, Pajangan, Semua Kel/Desa	DANA TRANSFER UMUM-DANA ALOKASI UMUM	Memperkuat Reformasi Politik, Hukum, dan Birokrasi, serta Memperkuat Pencegahan dan Pemberantasan Korupsi, Narkoba, Judi, dan Penyelundupan	Pemantapan Layanan Public Berbasis Teknologi Informatika	ASN Kapanewon	52.000.000,00	KAPANEWON PAJANGAN	
	7.01.01.2.02.0007	Koordinasi dan Penyusunan Laporan Keuangan Bulanan/ Triwulanan/ Semesteran SKPD	Jumlah Laporan Keuangan Bulanan/ Triwulanan/ Semesteran SKPD dan Laporan Koordinasi Penyusunan Laporan Keuangan Bulanan/Triwulanan/Semesteran SKPD	22 Laporan	5,000,000.00	Kab. Bantul, Pajangan, Semua Kel/Desa	DANA TRANSFER UMUM-DANA ALOKASI UMUM	Memperkuat Reformasi Politik, Hukum, dan Birokrasi, serta Memperkuat Pencegahan dan Pemberantasan Korupsi, Narkoba, Judi, dan Penyelundupan	Pemantapan Layanan Public Berbasis Teknologi Informatika	ASN Kapanewon	5.000.000,00	KAPANEWON PAJANGAN	
	7.01.01.2.05.	Administrasi Kepegawaian Perangkat Daerah	Capaian Kinerja Administrasi Kepegawaian Perangkat daerah	100 %	3,400,000.00			Memperkuat Reformasi Politik, Hukum, dan Birokrasi, serta Memperkuat Pencegahan dan Pemberantasan Korupsi, Narkoba, Judi, dan Penyelundupan	Pemantapan Layanan Public Berbasis Teknologi Informatika	ASN Kapanewon	3.360.000,00	KAPANEWON PAJANGAN	
	7.01.01.2.05.0005	Monitoring, Evaluasi, dan Penilaian Kinerja Pegawai	Jumlah Dokumen Monitoring, Evaluasi, dan Penilaian Kinerja Pegawai	4 Dokumen	3,400,000.00	Kab. Bantul, Pajangan, Semua Kel/Desa	DANA TRANSFER UMUM-DANA ALOKASI UMUM	Memperkuat Reformasi Politik, Hukum, dan Birokrasi, serta Memperkuat Pencegahan dan Pemberantasan Korupsi, Narkoba, Judi, dan Penyelundupan	Pemantapan Layanan Public Berbasis Teknologi Informatika	ASN Kapanewon	3.360.000,00	KAPANEWON PAJANGAN	

RENCANA KERJA PEMERINTAH DAERAH KABUPATEN BANTUL TAHUN 2025

No	Kode	Urusan / Bidang Urusan / Program / Kegiatan / Sub Kegiatan	Indikator Program / Kegiatan / Sub Kegiatan	Capaian Kinerja Dan Kerangka Pendanaan								Kelompok Sasaran	Prakiraan Maju Rencana Tahun 2026 Pagu Indikatif (Rp)	Perangkat Daerah Penanggung Jawab
				Target 2025	Pagu Indikatif (Rp)	Lokasi	Sumber Dana	Prioritas						
								Nasional	Daerah					
1	2	3	4	8	9	10	11	12	13	14	15	16		
	7.01.01.2.06.	Administrasi Umum Perangkat Daerah	Capaian kinerja pengelolaan administrasi umum	100 Persen	147,152,089.00			Memperkuat Reformasi Politik, Hukum, dan Birokrasi, serta Memperkuat Pencegahan dan Pemberantasan Korupsi, Narkoba, Judi, dan Penyelundupan	Pemantapan Layanan Public Berbasis Teknologi Informatika	ASN Kapanewon	302.440.000,00	KAPANEWON PAJANGAN		
	7.01.01.2.06.0001	Penyediaan Komponen Instalasi Listrik/Penerangan Bangunan Kantor	Jumlah Paket Komponen Instalasi Listrik/Penerangan Bangunan Kantor yang Disediakan	4 Paket	3,526,860.00	Kab. Bantul, Pajangan, Semua Kel/Desa	DANA TRANSFER UMUM-DANA ALOKASI UMUM	Memperkuat Reformasi Politik, Hukum, dan Birokrasi, serta Memperkuat Pencegahan dan Pemberantasan Korupsi, Narkoba, Judi, dan Penyelundupan	Pemantapan Layanan Public Berbasis Teknologi Informatika	ASN Kapanewon	36.000.000,00	KAPANEWON PAJANGAN		
	7.01.01.2.06.0002	Penyediaan Peralatan dan Perlengkapan Kantor	Jumlah Paket Peralatan dan Perlengkapan Kantor yang Disediakan	4 Paket	18,909,749.00	Kab. Bantul, Pajangan, Semua Kel/Desa	DANA TRANSFER UMUM-DANA ALOKASI UMUM	Memperkuat Reformasi Politik, Hukum, dan Birokrasi, serta Memperkuat Pencegahan dan Pemberantasan Korupsi, Narkoba, Judi, dan Penyelundupan	Pemantapan Layanan Public Berbasis Teknologi Informatika	ASN Kapanewon	35.000.000,00	KAPANEWON PAJANGAN		
	7.01.01.2.06.0003	Penyediaan Peralatan Rumah Tangga	Jumlah Paket Peralatan Rumah Tangga yang Disediakan	4 Paket	8,959,780.00	Kab. Bantul, Pajangan, Semua Kel/Desa	DANA TRANSFER UMUM-DANA ALOKASI UMUM	Memperkuat Reformasi Politik, Hukum, dan Birokrasi, serta Memperkuat Pencegahan dan Pemberantasan Korupsi, Narkoba, Judi, dan Penyelundupan	Pemantapan Layanan Public Berbasis Teknologi Informatika	ASN Kapanewon	33.000.000,00	KAPANEWON PAJANGAN		
	7.01.01.2.06.0005	Penyediaan Barang Cetak dan Penggandaan	Jumlah Paket Barang Cetak dan Penggandaan yang Disediakan	4 Paket	10,078,700.00	Kab. Bantul, Pajangan, Semua Kel/Desa	DANA TRANSFER UMUM-DANA ALOKASI UMUM	Memperkuat Reformasi Politik, Hukum, dan Birokrasi, serta Memperkuat Pencegahan dan Pemberantasan Korupsi, Narkoba, Judi, dan Penyelundupan	Pemantapan Layanan Public Berbasis Teknologi Informatika	ASN Kapanewon	30.000.000,00	KAPANEWON PAJANGAN		
	7.01.01.2.06.0006	Penyediaan Bahan Bacaan dan Peraturan Perundang-undangan	Jumlah Dokumen Bahan Bacaan dan Peraturan Perundang-Undangan yang Disediakan	12 Dokumen	2,400,000.00	Kab. Bantul, Pajangan, Semua Kel/Desa	DANA TRANSFER UMUM-DANA ALOKASI UMUM	Memperkuat Reformasi Politik, Hukum, dan Birokrasi, serta Memperkuat Pencegahan dan Pemberantasan Korupsi, Narkoba, Judi, dan Penyelundupan	Pemantapan Layanan Public Berbasis Teknologi Informatika	ASN Kapanewon	1.800.000,00	KAPANEWON PAJANGAN		
	7.01.01.2.06.0009	Penyelenggaraan Rapat Koordinasi dan Konsultasi SKPD	Jumlah Laporan Penyelenggaraan Rapat Koordinasi dan Konsultasi SKPD	75 Laporan	98,282,000.00	Kab. Bantul, Pajangan, Semua Kel/Desa	DANA TRANSFER UMUM-DANA ALOKASI UMUM	Memperkuat Reformasi Politik, Hukum, dan Birokrasi, serta Memperkuat Pencegahan dan Pemberantasan Korupsi, Narkoba, Judi, dan Penyelundupan	Pemantapan Layanan Public Berbasis Teknologi Informatika	ASN Kapanewon	154.090.000,00	KAPANEWON PAJANGAN		
	7.01.01.2.06.0010	Penatausahaan Arsip Dinamis pada SKPD	Jumlah Dokumen Penatausahaan Arsip Dinamis pada SKPD	2 Dokumen	3,295,000.00	Kab. Bantul, Pajangan, Semua Kel/Desa	DANA TRANSFER UMUM-DANA ALOKASI UMUM	Memperkuat Reformasi Politik, Hukum, dan Birokrasi, serta Memperkuat Pencegahan dan Pemberantasan Korupsi, Narkoba, Judi, dan Penyelundupan	Pemantapan Layanan Public Berbasis Teknologi Informatika	ASN Kapanewon	10.000.000,00	KAPANEWON PAJANGAN		
	7.01.01.2.06.0011	Dukungan Pelaksanaan Sistem Pemerintahan Berbasis Elektronik pada SKPD	Jumlah Dokumen Dukungan Pelaksanaan Sistem Pemerintahan Berbasis Elektronik pada SKPD	1 Dokumen	1,700,000.00	Kab. Bantul, Pajangan, Semua Kel/Desa	DANA TRANSFER UMUM-DANA ALOKASI UMUM	Memperkuat Reformasi Politik, Hukum, dan Birokrasi, serta Memperkuat Pencegahan dan Pemberantasan Korupsi, Narkoba, Judi, dan Penyelundupan	Pemantapan Layanan Public Berbasis Teknologi Informatika	ASN Kapanewon	2.550.000,00	KAPANEWON PAJANGAN		
	7.01.01.2.08.	Penyediaan Jasa Penunjang Urusan Pemerintahan Daerah	Capaian kinerja penyediaan jasa penunjang urusan pemerintah daerah	100 Persen	205,395,580.00			Memperkuat Reformasi Politik, Hukum, dan Birokrasi, serta Memperkuat Pencegahan dan Pemberantasan Korupsi, Narkoba, Judi, dan Penyelundupan	Pemantapan Layanan Public Berbasis Teknologi Informatika	ASN Kapanewon	280.000.000,00	KAPANEWON PAJANGAN		

RENCANA KERJA PEMERINTAH DAERAH KABUPATEN BANTUL TAHUN 2025

No	Kode	Urusan / Bidang Urusan / Program / Kegiatan / Sub Kegiatan	Indikator Program / Kegiatan / Sub Kegiatan	Capaian Kinerja Dan Kerangka Pendanaan							Kelompok Sasaran	Prakiraan Maju Rencana Tahun 2026 Pagu Indikatif (Rp)	Perangkat Daerah Penanggung Jawab
				Target 2025	Pagu Indikatif (Rp)	Lokasi	Sumber Dana	Prioritas					
								Nasional	Daerah				
1	2	3	4	8	9	10	11	12	13	14	15	16	
	7.01.01.2.08.0002	Penyediaan Jasa Komunikasi, Sumber Daya Air dan Listrik	Jumlah Laporan Penyediaan Jasa Komunikasi, Sumber Daya Air dan Listrik yang Disediakan	12 Laporan	37,200,000.00	Kab. Bantul, Pajangan, Semua Kel/Desa	DANA TRANSFER UMUM-DANA ALOKASI UMUM	Memperkuat Reformasi Politik, Hukum, dan Birokrasi, serta Memperkuat Pencegahan dan Pemberantasan Korupsi, Narkoba, Judi, dan Penyelundupan	Pemantapan Layanan Public Berbasis Teknologi Informatika	ASN Kapanewon	57.000.000,00	KAPANEWON PAJANGAN	
	7.01.01.2.08.0003	Penyediaan Jasa Peralatan dan Perlengkapan Kantor	Jumlah Laporan Penyediaan Jasa Peralatan dan Perlengkapan Kantor yang Disediakan	4 Laporan	11,170,000.00	Kab. Bantul, Pajangan, Semua Kel/Desa	DANA TRANSFER UMUM-DANA ALOKASI UMUM	Memperkuat Reformasi Politik, Hukum, dan Birokrasi, serta Memperkuat Pencegahan dan Pemberantasan Korupsi, Narkoba, Judi, dan Penyelundupan	Pemantapan Layanan Public Berbasis Teknologi Informatika	ASN Kapanewon	70.000.000,00	KAPANEWON PAJANGAN	
	7.01.01.2.08.0004	Penyediaan Jasa Pelayanan Umum Kantor	Jumlah Laporan Penyediaan Jasa Pelayanan Umum Kantor yang Disediakan	4 Laporan	157,025,580.00	Kab. Bantul, Pajangan, Semua Kel/Desa	DANA TRANSFER UMUM-DANA ALOKASI UMUM	Memperkuat Reformasi Politik, Hukum, dan Birokrasi, serta Memperkuat Pencegahan dan Pemberantasan Korupsi, Narkoba, Judi, dan Penyelundupan	Pemantapan Layanan Public Berbasis Teknologi Informatika	ASN Kapanewon	153.000.000,00	KAPANEWON PAJANGAN	
	7.01.01.2.09.	Pemeliharaan Barang Milik Daerah Penunjang Urusan Pemerintahan Daerah	Capaian kinerja pemeliharaan barang milik daerah	100 Persen	139,585,565.00			Memperkuat Reformasi Politik, Hukum, dan Birokrasi, serta Memperkuat Pencegahan dan Pemberantasan Korupsi, Narkoba, Judi, dan Penyelundupan	Pemantapan Layanan Public Berbasis Teknologi Informatika	ASN Kapanewon	295.300.000,00	KAPANEWON PAJANGAN	
	7.01.01.2.09.0001	Penyediaan Jasa Pemeliharaan, Biaya Pemeliharaan, dan Pajak Kendaraan Perorangan Dinas atau Kendaraan Dinas Jabatan	Jumlah Kendaraan Perorangan Dinas atau Kendaraan Dinas Jabatan yang Dipelihara dan dibayarkan Pajaknya	8 Unit	133,802,700.00	Kab. Bantul, Pajangan, Semua Kel/Desa	DANA TRANSFER UMUM-DANA ALOKASI UMUM	Memperkuat Reformasi Politik, Hukum, dan Birokrasi, serta Memperkuat Pencegahan dan Pemberantasan Korupsi, Narkoba, Judi, dan Penyelundupan	Pemantapan Layanan Public Berbasis Teknologi Informatika	ASN Kapanewon	145.300.000,00	KAPANEWON PAJANGAN	
	7.01.01.2.09.0009	Pemeliharaan/Rehabilitasi Gedung Kantor dan Bangunan Lainnya	Jumlah Gedung Kantor dan Bangunan Lainnya yang Dipelihara/Direhabilitasi	3 Unit	5,782,865.00	Kab. Bantul, Pajangan, Semua Kel/Desa	DANA TRANSFER UMUM-DANA ALOKASI UMUM	Memperkuat Reformasi Politik, Hukum, dan Birokrasi, serta Memperkuat Pencegahan dan Pemberantasan Korupsi, Narkoba, Judi, dan Penyelundupan	Pemantapan Layanan Public Berbasis Teknologi Informatika	ASN Kapanewon	150.000.000,00	KAPANEWON PAJANGAN	
322	7.01.02	PROGRAM PENYELENGGARAAN PEMERINTAHAN DAN PELAYANAN PUBLIK	Cakupan Penyelenggaraan Pemerintahan dan Pelayanan Publik	91 Persen	26,420,000.00						255.500.000,00	KAPANEWON PAJANGAN	
	7.01.02.2.01.	Koordinasi Penyelenggaraan Kegiatan Pemerintahan di Tingkat Kecamatan	Capaian kinerja penyelenggaraan pemerintahan kapanewon	91 Persen	16,450,000.00			Memperkuat Reformasi Politik, Hukum, dan Birokrasi, serta Memperkuat Pencegahan dan Pemberantasan Korupsi, Narkoba, Judi, dan Penyelundupan	Pemantapan Layanan Public Berbasis Teknologi Informatika	Kapanewon dan Kalurahan	175.500.000,00	KAPANEWON PAJANGAN	
	7.01.02.2.01.0001	Koordinasi/Sinergi Perencanaan dan Pelaksanaan Kegiatan Pemerintahan dengan Perangkat Daerah dan Instansi Vertikal Terkait	Jumlah Laporan Koordinasi/Sinergi Perencanaan dan Pelaksanaan Kegiatan Pemerintahan dengan Perangkat Daerah dan Instansi Vertikal Terkait	4 Laporan	7,100,000.00	Kab. Bantul, Pajangan, Semua Kel/Desa	DANA TRANSFER UMUM-DANA ALOKASI UMUM	Memperkuat Reformasi Politik, Hukum, dan Birokrasi, serta Memperkuat Pencegahan dan Pemberantasan Korupsi, Narkoba, Judi, dan Penyelundupan	Pemantapan Layanan Public Berbasis Teknologi Informatika	Kapanewon dan Kalurahan	80.000.000,00	KAPANEWON PAJANGAN	
	7.01.02.2.01.0002	Peningkatan Efektifitas Kegiatan Pemerintahan di Tingkat Kecamatan	Jumlah Dokumen Peningkatan Efektifitas Kegiatan Pemerintahan di Tingkat Kecamatan	7 Dokumen	9,350,000.00	Kab. Bantul, Pajangan, Semua Kel/Desa	DANA TRANSFER UMUM-DANA ALOKASI UMUM	Memperkuat Reformasi Politik, Hukum, dan Birokrasi, serta Memperkuat Pencegahan dan Pemberantasan Korupsi, Narkoba, Judi, dan Penyelundupan	Pemantapan Layanan Public Berbasis Teknologi Informatika	Kapanewon dan Kalurahan	95.500.000,00	KAPANEWON PAJANGAN	

RENCANA KERJA PEMERINTAH DAERAH KABUPATEN BANTUL TAHUN 2025

No	Kode	Urusan / Bidang Urusan / Program / Kegiatan / Sub Kegiatan	Indikator Program / Kegiatan / Sub Kegiatan	Capaian Kinerja Dan Kerangka Pendanaan							Kelompok Sasaran	Prakiraan Maju Rencana Tahun 2026 Pagu Indikatif (Rp)	Perangkat Daerah Penanggung Jawab
				Target 2025	Pagu Indikatif (Rp)	Lokasi	Sumber Dana	Prioritas					
								Nasional	Daerah				
1	2	3	4	8	9	10	11	12	13	14	15	16	
	7.01.02.2.04.	Pelaksanaan Urusan Pemerintahan yang Dilimpahkan kepada Camat	Capaian kinerja pelayanan kapanewon	91 Persen	9,970,000.00			Memperkuat Reformasi Politik, Hukum, dan Birokrasi, serta Memperkuat Pencegahan dan Pemberantasan Korupsi, Narkoba, Judi, dan Penyelundupan	Pemantapan Layanan Public Berbasis Teknologi Informatika	ASN Kapanewon	80.000.000,00	KAPANEWON PAJANGAN	
	7.01.02.2.04.0002	Pelaksanaan Urusan Pemerintahan yang terkait dengan Nonperizinan	Jumlah Laporan Pelaksanaan Nonperizinan pada Urusan Pemerintahan	2 Laporan	9,970,000.00	Kab. Bantul, Pajangan, Semua Kel/Desa	DANA TRANSFER UMUM-DANA ALOKASI UMUM	Memperkuat Reformasi Politik, Hukum, dan Birokrasi, serta Memperkuat Pencegahan dan Pemberantasan Korupsi, Narkoba, Judi, dan Penyelundupan	Pemantapan Layanan Public Berbasis Teknologi Informatika	ASN Kapanewon	80.000.000,00	KAPANEWON PAJANGAN	
323	7.01.03	PROGRAM PEMBERDAYAAN MASYARAKAT DESA DAN KELURAHAN	Cakupan Pemberdayaan kepada Masyarakat	91 %	110,762,500.00						281.211.000,00	KAPANEWON PAJANGAN	
	7.01.03.2.01.	Koordinasi Kegiatan Pemberdayaan Desa	Capaian kinerja pemberdayaan masyarakat kalurahan	91 Persen	83,360,000.00			Memperkuat Reformasi Politik, Hukum, dan Birokrasi, serta Memperkuat Pencegahan dan Pemberantasan Korupsi, Narkoba, Judi, dan Penyelundupan	Pemantapan Layanan Public Berbasis Teknologi Informatika	Masyarakat, Kalurahan , dan Kapanewon	183.711.000,00	KAPANEWON PAJANGAN	
	7.01.03.2.01.0001	Peningkatan Partisipasi Masyarakat dalam Forum Musyawarah Perencanaan Pembangunan di Desa	Jumlah Lembaga Kemasyarakatan yang Berpartisipasi dalam Forum Musyawarah Perencanaan Pembangunan di Desa	10 Lembaga Kemasyarakatan	20,000,000.00	Kab. Bantul, Semua Kecamatan, Semua Kel/Desa	DANA TRANSFER UMUM-DANA ALOKASI UMUM	Memperkuat Reformasi Politik, Hukum, dan Birokrasi, serta Memperkuat Pencegahan dan Pemberantasan Korupsi, Narkoba, Judi, dan Penyelundupan	Pemantapan Layanan Public Berbasis Teknologi Informatika	Masyarakat, Kalurahan , dan Kapanewon	85.211.000,00	KAPANEWON PAJANGAN	
	7.01.03.2.01.0003	Peningkatan Efektifitas Kegiatan Pemberdayaan Masyarakat di Wilayah Kecamatan	Jumlah Laporan Peningkatan Efektivitas Kegiatan Pemberdayaan Masyarakat di Wilayah Kecamatan	20 Laporan	63,360,000.00	Kab. Bantul, Pajangan, Semua Kel/Desa	DANA TRANSFER UMUM-DANA ALOKASI UMUM	Memperkuat Reformasi Politik, Hukum, dan Birokrasi, serta Memperkuat Pencegahan dan Pemberantasan Korupsi, Narkoba, Judi, dan Penyelundupan	Pemantapan Layanan Public Berbasis Teknologi Informatika	Masyarakat, Kalurahan , dan Kapanewon	98.500.000,00	KAPANEWON PAJANGAN	
	7.01.03.2.03.	Pemberdayaan Lembaga Kemasyarakatan Tingkat Kecamatan	Capaian kinerja pemberdayaan lembaga kemasyarakatan	91 Persen	27,402,500.00			Memperkuat Reformasi Politik, Hukum, dan Birokrasi, serta Memperkuat Pencegahan dan Pemberantasan Korupsi, Narkoba, Judi, dan Penyelundupan	Pemantapan Layanan Public Berbasis Teknologi Informatika	Masyarakat, Kalurahan , dan Kapanewon	97.500.000,00	KAPANEWON PAJANGAN	
	7.01.03.2.03.0004	Fasilitasi Pengembangan Usaha Ekonomi Masyarakat	Jumlah Laporan Fasilitasi Pengembangan Usaha Ekonomi Masyarakat	3 Laporan	27,402,500.00	Kab. Bantul, Pajangan, Semua Kel/Desa	DANA TRANSFER UMUM-DANA ALOKASI UMUM	Memperkuat Reformasi Politik, Hukum, dan Birokrasi, serta Memperkuat Pencegahan dan Pemberantasan Korupsi, Narkoba, Judi, dan Penyelundupan	Pemantapan Layanan Public Berbasis Teknologi Informatika	Masyarakat, Kalurahan , dan Kapanewon	97.500.000,00	KAPANEWON PAJANGAN	
324	7.01.04	PROGRAM KOORDINASI KETENTRAMAN DAN KETERTIBAN UMUM	Cakupan Koordinasi Ketentraman dan Ketertiban Kapanewon	91 %	168,531,000.00						194.000.000,00	KAPANEWON PAJANGAN	
	7.01.04.2.01.	Koordinasi Upaya Penyelenggaraan Ketenteraman dan Ketertiban Umum	Capaian kinerja penyelenggaraan ketentraman dan ketertiban umum	91 Persen	168,531,000.00			Memperkuat Reformasi Politik, Hukum, dan Birokrasi, serta Memperkuat Pencegahan dan Pemberantasan Korupsi, Narkoba, Judi, dan Penyelundupan	Pemantapan Layanan Public Berbasis Teknologi Informatika	Masyarakat, Kalurahan , dan Kapanewon	194.000.000,00	KAPANEWON PAJANGAN	
	7.01.04.2.01.0001	Sinergitas dengan Kepolisian Negara Republik Indonesia, Tentara Nasional Indonesia dan Instansi Vertikal di Wilayah Kecamatan	Jumlah Laporan Hasil Sinergitas dengan Kepolisian Negara Republik Indonesia, Tentara Nasional Indonesia dan Instansi Vertikal di Wilayah Kecamatan	6 Laporan	168,531,000.00	Kab. Bantul, Pajangan, Semua Kel/Desa	DANA TRANSFER UMUM-DANA ALOKASI UMUM	Memperkuat Reformasi Politik, Hukum, dan Birokrasi, serta Memperkuat Pencegahan dan Pemberantasan Korupsi, Narkoba, Judi, dan Penyelundupan	Pemantapan Layanan Public Berbasis Teknologi Informatika	Masyarakat, Kalurahan , dan Kapanewon	194.000.000,00	KAPANEWON PAJANGAN	

RENCANA KERJA PEMERINTAH DAERAH KABUPATEN BANTUL TAHUN 2025

No	Kode	Urusan / Bidang Urusan / Program / Kegiatan / Sub Kegiatan	Indikator Program / Kegiatan / Sub Kegiatan	Capaian Kinerja Dan Kerangka Pendanaan						Kelompok Sasaran	Prakiraan Maju Rencana Tahun 2026 Pagu Indikatif (Rp)	Perangkat Daerah Penanggung Jawab	
				Target 2025	Pagu Indikatif (Rp)	Lokasi	Sumber Dana	Prioritas					
								Nasional	Daerah				
1	2	3	4	8	9	10	11	12	13	14	15	16	
325	7.01.05	PROGRAM PENYELENGGARAAN URUSAN PEMERINTAHAN UMUM	Cakupan Stabilitas Penyelenggaraan Pemerintahan Umum	100 Persen	5,825,000.00							200.000.000,00	KAPANEWON PAJANGAN
	7.01.05.2.01.	Penyelenggaraan Urusan Pemerintahan Umum Sesuai Penugasan Kepala Daerah	Capaian kinerja penyelenggaraan pemerintahan umum	91 Persen	5,825,000.00			Memperkuat Reformasi Politik, Hukum, dan Birokrasi, serta Memperkuat Pencegahan dan Pemberantasan Korupsi, Narkoba, Judi, dan Penyelundupan	Pemantapan Layanan Public Berbasis Teknologi Informatika	Masyarakat, Kalurahan, dan Kapanewon	200.000.000,00	KAPANEWON PAJANGAN	
	7.01.05.2.01.0001	Pembinaan Wawasan Kebangsaan dan Ketahanan Nasional dalam rangka Memantapkan Pengamalan Pancasila, Pelaksanaan Undang-Undang Dasar Negara Republik Indonesia Tahun 1945, Pelestarian Bhinneka Tunggal Ika serta Pemertahanan dan Pemeliharaan Keutuhan Negara Kesatuan Republik Indonesia	Jumlah Orang yang Mengikuti Pembinaan Wawasan Kebangsaan dan Ketahanan Nasional dalam rangka Memantapkan Pengamalan Pancasila, Pelaksanaan Undang-Undang Dasar Negara Republik Indonesia Tahun 1945, Pelestarian Bhinneka Tunggal Ika serta Pemertahanan dan Pemeliharaan Keutuhan Negara Kesatuan Republik Indonesia	40 Orang	5,825,000.00	Kab. Bantul, Pajangan, Semua Kel/Desa	DANA TRANSFER UMUM-DANA ALOKASI UMUM	Memperkuat Reformasi Politik, Hukum, dan Birokrasi, serta Memperkuat Pencegahan dan Pemberantasan Korupsi, Narkoba, Judi, dan Penyelundupan	Pemantapan Layanan Public Berbasis Teknologi Informatika	Masyarakat, Kalurahan, dan Kapanewon	200.000.000,00	KAPANEWON PAJANGAN	
		Kapanewon Sanden			3,351,840,665.00						4.368.788.428,00		
2		URUSAN PEMERINTAHAN WAJIB YANG TIDAK BERKAITAN DENGAN PELAYANAN DASAR			100,000,000.00						100.000.000,00		
	2.22	URUSAN PEMERINTAHAN BIDANG KEBUDAYAAN			100,000,000.00						100.000.000,00		
326	2.22.08	PROGRAM PENYELENGGARAAN KEISTIMEWAAN YOGYAKARTA URUSAN KEBUDAYAAN	Cakupan Pembinaan Kelembagaan Adat dan Tradisi	100 persen	100,000,000.00						100.000.000,00	KAPANEWON SANDEN	
	2.22.08.5.07.	Adat, Seni, Tradisi dan Lembaga Budaya	Persentase kegiatan adat dan tradisi yang dilaksanakan	100 Persen	100,000,000.00			Memperkuat Reformasi Politik, Hukum, dan Birokrasi, serta Memperkuat Pencegahan dan Pemberantasan Korupsi, Narkoba, Judi, dan Penyelundupan	Pemantapan Layanan Public Berbasis Teknologi Informatika	Masyarakat Kapanewon Sanden	100.000.000,00	KAPANEWON SANDEN	
	2.22.08.5.07.0006	Gelar Budaya Jogja	Jumlah Laporan Gelar Budaya Yogyakarta	1 Laporan	100,000,000.00	Kab. Bantul, Sanden, Semua Kel/Desa	BANTUAN KEUANGAN KHUSUS DARI PEMERINTAH DAERAH PROVINSI	Memperkuat Reformasi Politik, Hukum, dan Birokrasi, serta Memperkuat Pencegahan dan Pemberantasan Korupsi, Narkoba, Judi, dan Penyelundupan	Pemantapan Layanan Public Berbasis Teknologi Informatika	Masyarakat Kapanewon Sanden	100.000.000,00	KAPANEWON SANDEN	
4		UNSUR PENDUKUNG URUSAN PEMERINTAHAN			40,000,000.00						40.000.000,00		
	4.01	SEKRETARIAT DAERAH			40,000,000.00						40.000.000,00		
327	4.01.04	PROGRAM PENYELENGGARAAN KEISTIMEWAAN YOGYAKARTA URUSAN KELEMBAGAAN DAN KETATALAKSANAAN	Persentase Perencanaan dan Pengendalian Keistimewaan yang Berkualitas	100 Persen	40,000,000.00						40.000.000,00	KAPANEWON SANDEN	
	4.01.04.5.01.	Penataan Kelembagaan dan Ketatalaksanaan Keistimewaan	Persentase Penerapan dan Pendampingan Keistimewaan di Kapanewon/ Kemantren dan Kalurahan/ Kelurahan	100 Persen	40,000,000.00			Memperkuat Reformasi Politik, Hukum, dan Birokrasi, serta Memperkuat Pencegahan dan Pemberantasan Korupsi, Narkoba, Judi, dan Penyelundupan	Pemantapan Layanan Public Berbasis Teknologi Informatika	Pamong Kalurahan	40.000.000,00	KAPANEWON SANDEN	

RENCANA KERJA PEMERINTAH DAERAH KABUPATEN BANTUL TAHUN 2025

No	Kode	Urusan / Bidang Urusan / Program / Kegiatan / Sub Kegiatan	Indikator Program / Kegiatan / Sub Kegiatan	Capaian Kinerja Dan Kerangka Pendanaan						Kelompok Sasaran	Prakiraan Maju Rencana Tahun 2026 Pagu Indikatif (Rp)	Perangkat Daerah Penanggung Jawab
				Target 2025	Pagu Indikatif (Rp)	Lokasi	Sumber Dana	Prioritas				
								Nasional	Daerah			
1	2	3	4	8	9	10	11	12	13	14	15	16
	4.01.04.5.01.0007	Penerapan dan Pendampingan Keistimewaan di Kapanewon/Kemantren dan Kalurahan/ Kelurahan	Jumlah Dokumen Hasil Penerapan Keistimewaan di Kapanewon/Kemantren dan Kalurahan/ Kelurahan yang Didampingi	3 Dokumen	40,000,000.00	Kab. Bantul, Sanden, Semua Kel/Desa	BANTUAN KEUANGAN KHUSUS DARI PEMERINTAH DAERAH PROVINSI	Memperkuat Reformasi Politik, Hukum, dan Birokrasi, serta Memperkuat Pencegahan dan Pemberantasan Korupsi, Narkoba, Judi, dan Penyelundupan	Pemantapan Layanan Public Berbasis Teknologi Informatika	Pamong Kalurahan	40.000.000,00	KAPANEWON SANDEN
	7	UNSUR KEWILAYAHAN			3,211,840,665.00						4.228.788.428,00	
	7.01	KECAMATAN			3,211,840,665.00						4.228.788.428,00	
328	7.01.01	PROGRAM PENUNJANG URUSAN PEMERINTAHAN DAERAH KABUPATEN/KOTA	Capaian Nilai Akuntabilitas Kinerja Instansi Pemerintah (AKIP)	83 Angka	2,928,925,665.00						3.800.580.828,00	KAPANEWON SANDEN
	7.01.01.2.01.	Perencanaan, Penganggaran, dan Evaluasi Kinerja Perangkat Daerah	Capaian kinerja perencanaan dan evaluasi perangkat daerah	100 Persen	8,500,000.00			Memperkuat Reformasi Politik, Hukum, dan Birokrasi, serta Memperkuat Pencegahan dan Pemberantasan Korupsi, Narkoba, Judi, dan Penyelundupan	Pemantapan Layanan Public Berbasis Teknologi Informatika	ASN Kapanewon Sanden	15.000.000,00	KAPANEWON SANDEN
	7.01.01.2.01.0001	Penyusunan Dokumen Perencanaan Perangkat Daerah	Jumlah Dokumen Perencanaan Perangkat Daerah	6 Dokumen	4,250,000.00	Kab. Bantul, Sanden, Semua Kel/Desa	DANA TRANSFER UMUM-DANA ALOKASI UMUM	Memperkuat Reformasi Politik, Hukum, dan Birokrasi, serta Memperkuat Pencegahan dan Pemberantasan Korupsi, Narkoba, Judi, dan Penyelundupan	Pemantapan Layanan Public Berbasis Teknologi Informatika	ASN Kapanewon Sanden	10.500.000,00	KAPANEWON SANDEN
	7.01.01.2.01.0007	Evaluasi Kinerja Perangkat Daerah	Jumlah Laporan Evaluasi Kinerja Perangkat Daerah	5 Laporan	4,250,000.00	Kab. Bantul, Sanden, Semua Kel/Desa	DANA TRANSFER UMUM-DANA ALOKASI UMUM	Memperkuat Reformasi Politik, Hukum, dan Birokrasi, serta Memperkuat Pencegahan dan Pemberantasan Korupsi, Narkoba, Judi, dan Penyelundupan	Pemantapan Layanan Public Berbasis Teknologi Informatika	ASN Kapanewon Sanden	4.500.000,00	KAPANEWON SANDEN
	7.01.01.2.02.	Administrasi Keuangan Perangkat Daerah	Capaian kinerja pengadministrasian keuangan perangkat daerah	85 Persen	2,408,908,658.00			Memperkuat Reformasi Politik, Hukum, dan Birokrasi, serta Memperkuat Pencegahan dan Pemberantasan Korupsi, Narkoba, Judi, dan Penyelundupan	Pemantapan Layanan Public Berbasis Teknologi Informatika	ASN Kapanewon Sanden	2.522.286.428,00	KAPANEWON SANDEN
	7.01.01.2.02.0001	Penyediaan Gaji dan Tunjangan ASN	Jumlah Orang yang Menerima Gaji dan Tunjangan ASN	19 Orang/bulan	2,358,698,658.00	Kab. Bantul, Sanden, Semua Kel/Desa	DANA TRANSFER UMUM-DANA ALOKASI UMUM	Memperkuat Reformasi Politik, Hukum, dan Birokrasi, serta Memperkuat Pencegahan dan Pemberantasan Korupsi, Narkoba, Judi, dan Penyelundupan	Pemantapan Layanan Public Berbasis Teknologi Informatika	ASN Kapanewon Sanden	2.476.926.428,00	KAPANEWON SANDEN
	7.01.01.2.02.0002	Penyediaan Administrasi Pelaksanaan Tugas ASN	Jumlah Dokumen Hasil Penyediaan Administrasi Pelaksanaan Tugas ASN	12 Dokumen	45,960,000.00	Kab. Bantul, Sanden, Semua Kel/Desa	DANA TRANSFER UMUM-DANA ALOKASI UMUM	Memperkuat Reformasi Politik, Hukum, dan Birokrasi, serta Memperkuat Pencegahan dan Pemberantasan Korupsi, Narkoba, Judi, dan Penyelundupan	Pemantapan Layanan Public Berbasis Teknologi Informatika	ASN Kapanewon Sanden	40.860.000,00	KAPANEWON SANDEN
	7.01.01.2.02.0007	Koordinasi dan Penyusunan Laporan Keuangan Bulanan/ Triwulanan/ Semesteran SKPD	Jumlah Laporan Keuangan Bulanan/ Triwulanan/ Semesteran SKPD dan Laporan Koordinasi Penyusunan Laporan Keuangan Bulanan/Triwulanan/Semesteran SKPD	12 Laporan	4,250,000.00	Kab. Bantul, Sanden, Semua Kel/Desa	DANA TRANSFER UMUM-DANA ALOKASI UMUM	Memperkuat Reformasi Politik, Hukum, dan Birokrasi, serta Memperkuat Pencegahan dan Pemberantasan Korupsi, Narkoba, Judi, dan Penyelundupan	Pemantapan Layanan Public Berbasis Teknologi Informatika	ASN Kapanewon Sanden	4.500.000,00	KAPANEWON SANDEN
	7.01.01.2.05.	Administrasi Kepegawaian Perangkat Daerah	Capaian kinerja perencanaan dan evaluasi perangkat daerah	100 Persen	3,400,000.00			Memperkuat Reformasi Politik, Hukum, dan Birokrasi, serta Memperkuat Pencegahan dan Pemberantasan Korupsi, Narkoba, Judi, dan Penyelundupan	Pemantapan Layanan Public Berbasis Teknologi Informatika	ASN Kapanewon Sanden	1.972.500,00	KAPANEWON SANDEN

RENCANA KERJA PEMERINTAH DAERAH KABUPATEN BANTUL TAHUN 2025

No	Kode	Urusan / Bidang Urusan / Program / Kegiatan / Sub Kegiatan	Indikator Program / Kegiatan / Sub Kegiatan	Capaian Kinerja Dan Kerangka Pendanaan						Kelompok Sasaran	Prakiraan Maju Rencana Tahun 2026 Pagu Indikatif (Rp)	Perangkat Daerah Penanggung Jawab
				Target 2025	Pagu Indikatif (Rp)	Lokasi	Sumber Dana	Prioritas				
								Nasional	Daerah			
1	2	3	4	8	9	10	11	12	13	14	15	16
	7.01.01.2.05.0005	Monitoring, Evaluasi, dan Penilaian Kinerja Pegawai	Jumlah Dokumen Monitoring, Evaluasi, dan Penilaian Kinerja Pegawai	1 Dokumen	3,400,000.00	Kab. Bantul, Sanden, Semua Kel/Desa	DANA TRANSFER UMUM-DANA ALOKASI UMUM	Memperkuat Reformasi Politik, Hukum, dan Birokrasi, serta Memperkuat Pencegahan dan Pemberantasan Korupsi, Narkoba, Judi, dan Penyelundupan	Pemantapan Layanan Public Berbasis Teknologi Informatika	ASN Kapanewon Sanden	1.972.500,00	KAPANEWON SANDEN
	7.01.01.2.06.	Administrasi Umum Perangkat Daerah	Capaian kinerja pengelolaan administrasi umum	95 Persen	160,078,177.00			Memperkuat Reformasi Politik, Hukum, dan Birokrasi, serta Memperkuat Pencegahan dan Pemberantasan Korupsi, Narkoba, Judi, dan Penyelundupan	Pemantapan Layanan Public Berbasis Teknologi Informatika	ASN Kapanewon Sanden	619.238.060,00	KAPANEWON SANDEN
	7.01.01.2.06.0001	Penyediaan Komponen Instalasi Listrik/Penerangan Bangunan Kantor	Jumlah Paket Komponen Instalasi Listrik/Penerangan Bangunan Kantor yang Disediakan	12 Paket	4,112,750.00	Kab. Bantul, Sanden, Semua Kel/Desa	DANA TRANSFER UMUM-DANA ALOKASI UMUM	Memperkuat Reformasi Politik, Hukum, dan Birokrasi, serta Memperkuat Pencegahan dan Pemberantasan Korupsi, Narkoba, Judi, dan Penyelundupan	Pemantapan Layanan Public Berbasis Teknologi Informatika	ASN Kapanewon Sanden	5.000.000,00	KAPANEWON SANDEN
	7.01.01.2.06.0002	Penyediaan Peralatan dan Perlengkapan Kantor	Jumlah Paket Peralatan dan Perlengkapan Kantor yang Disediakan	25 Paket	12,000,096.00	Kab. Bantul, Sanden, Semua Kel/Desa	DANA TRANSFER UMUM-DANA ALOKASI UMUM	Memperkuat Reformasi Politik, Hukum, dan Birokrasi, serta Memperkuat Pencegahan dan Pemberantasan Korupsi, Narkoba, Judi, dan Penyelundupan	Pemantapan Layanan Public Berbasis Teknologi Informatika	ASN Kapanewon Sanden	40.000.000,00	KAPANEWON SANDEN
	7.01.01.2.06.0003	Penyediaan Peralatan Rumah Tangga	Jumlah Paket Peralatan Rumah Tangga yang Disediakan	17 Paket	8,577,331.00	Kab. Bantul, Sanden, Semua Kel/Desa	DANA TRANSFER UMUM-DANA ALOKASI UMUM	Memperkuat Reformasi Politik, Hukum, dan Birokrasi, serta Memperkuat Pencegahan dan Pemberantasan Korupsi, Narkoba, Judi, dan Penyelundupan	Pemantapan Layanan Public Berbasis Teknologi Informatika	ASN Kapanewon Sanden	40.000.000,00	KAPANEWON SANDEN
	7.01.01.2.06.0005	Penyediaan Barang Cetak dan Penggandaan	Jumlah Paket Barang Cetak dan Penggandaan yang Disediakan	12 Paket	11,721,000.00	Kab. Bantul, Sanden, Semua Kel/Desa	DANA TRANSFER UMUM-DANA ALOKASI UMUM	Memperkuat Reformasi Politik, Hukum, dan Birokrasi, serta Memperkuat Pencegahan dan Pemberantasan Korupsi, Narkoba, Judi, dan Penyelundupan	Pemantapan Layanan Public Berbasis Teknologi Informatika	ASN Kapanewon Sanden	60.110.560,00	KAPANEWON SANDEN
	7.01.01.2.06.0006	Penyediaan Bahan Bacaan dan Peraturan Perundang-undangan	Jumlah Dokumen Bahan Bacaan dan Peraturan Perundang-Undangan yang Disediakan	12 Dokumen	2,400,000.00	Kab. Bantul, Sanden, Semua Kel/Desa	DANA TRANSFER UMUM-DANA ALOKASI UMUM	Memperkuat Reformasi Politik, Hukum, dan Birokrasi, serta Memperkuat Pencegahan dan Pemberantasan Korupsi, Narkoba, Judi, dan Penyelundupan	Pemantapan Layanan Public Berbasis Teknologi Informatika	ASN Kapanewon Sanden	2.400.000,00	KAPANEWON SANDEN
	7.01.01.2.06.0008	Fasilitasi Kunjungan Tamu	Jumlah Laporan Fasilitasi Kunjungan Tamu	1 Laporan	1,125,000.00	Kab. Bantul, Sanden, Semua Kel/Desa	DANA TRANSFER UMUM-DANA ALOKASI UMUM	Memperkuat Reformasi Politik, Hukum, dan Birokrasi, serta Memperkuat Pencegahan dan Pemberantasan Korupsi, Narkoba, Judi, dan Penyelundupan	Pemantapan Layanan Public Berbasis Teknologi Informatika	ASN Kapanewon Sanden	600.000,00	KAPANEWON SANDEN
	7.01.01.2.06.0009	Penyelenggaraan Rapat Koordinasi dan Konsultasi SKPD	Jumlah Laporan Penyelenggaraan Rapat Koordinasi dan Konsultasi SKPD	168 Laporan	115,477,000.00	Kab. Bantul, Sanden, Semua Kel/Desa	DANA TRANSFER UMUM-DANA ALOKASI UMUM	Memperkuat Reformasi Politik, Hukum, dan Birokrasi, serta Memperkuat Pencegahan dan Pemberantasan Korupsi, Narkoba, Judi, dan Penyelundupan	Pemantapan Layanan Public Berbasis Teknologi Informatika	ASN Kapanewon Sanden	443.487.500,00	KAPANEWON SANDEN
	7.01.01.2.06.0010	Penatausahaan Arsip Dinamis pada SKPD	Jumlah Dokumen Penatausahaan Arsip Dinamis pada SKPD	10 Dokumen	2,625,000.00	Kab. Bantul, Sanden, Semua Kel/Desa	DANA TRANSFER UMUM-DANA ALOKASI UMUM	Memperkuat Reformasi Politik, Hukum, dan Birokrasi, serta Memperkuat Pencegahan dan Pemberantasan Korupsi, Narkoba, Judi, dan Penyelundupan	Pemantapan Layanan Public Berbasis Teknologi Informatika	ASN Kapanewon Sanden	25.600.000,00	KAPANEWON SANDEN

RENCANA KERJA PEMERINTAH DAERAH KABUPATEN BANTUL TAHUN 2025

No	Kode	Urusan / Bidang Urusan / Program / Kegiatan / Sub Kegiatan	Indikator Program / Kegiatan / Sub Kegiatan	Capaian Kinerja Dan Kerangka Pendanaan							Kelompok Sasaran	Prakiraan Maju Rencana Tahun 2026 Pagu Indikatif (Rp)	Perangkat Daerah Penanggung Jawab
				Target 2025	Pagu Indikatif (Rp)	Lokasi	Sumber Dana	Prioritas					
								Nasional	Daerah				
1	2	3	4	8	9	10	11	12	13	14	15	16	
	7.01.01.2.06.0011	Dukungan Pelaksanaan Sistem Pemerintahan Berbasis Elektronik pada SKPD	Jumlah Dokumen Dukungan Pelaksanaan Sistem Pemerintahan Berbasis Elektronik pada SKPD	1 Dokumen	2,040,000.00	Kab. Bantul, Sanden, Semua Kel/Desa	DANA TRANSFER UMUM-DANA ALOKASI UMUM	Memperkuat Reformasi Politik, Hukum, dan Birokrasi, serta Memperkuat Pencegahan dan Pemberantasan Korupsi, Narkoba, Judi, dan Penyelundupan	Pemantapan Layanan Public Berbasis Teknologi Informatika	ASN Kapanewon Sanden	2.040.000,00	KAPANEWON SANDEN	
	7.01.01.2.07.	Pengadaan Barang Milik Daerah Penunjang Urusan Pemerintah Daerah	Capaian kinerja penyediaan jasa penunjang urusan pemerintah	100 Persen	37,400,000.00			Memperkuat Reformasi Politik, Hukum, dan Birokrasi, serta Memperkuat Pencegahan dan Pemberantasan Korupsi, Narkoba, Judi, dan Penyelundupan	Pemantapan Layanan Public Berbasis Teknologi Informatika	ASN Kapanewon Sanden	136.000.000,00	KAPANEWON SANDEN	
	7.01.01.2.07.0006	Pengadaan Peralatan dan Mesin Lainnya	Jumlah Unit Peralatan dan Mesin Lainnya yang Disediakan	7 Unit	37,400,000.00	Kab. Bantul, Sanden, Semua Kel/Desa	DANA TRANSFER UMUM-DANA ALOKASI UMUM	Memperkuat Reformasi Politik, Hukum, dan Birokrasi, serta Memperkuat Pencegahan dan Pemberantasan Korupsi, Narkoba, Judi, dan Penyelundupan	Pemantapan Layanan Public Berbasis Teknologi Informatika	ASN Kapanewon Sanden	136.000.000,00	KAPANEWON SANDEN	
	7.01.01.2.08.	Penyediaan Jasa Penunjang Urusan Pemerintahan Daerah	Capaian kinerja penyediaan jasa penunjang urusan pemerintah	100 Persen	195,455,580.00			Memperkuat Reformasi Politik, Hukum, dan Birokrasi, serta Memperkuat Pencegahan dan Pemberantasan Korupsi, Narkoba, Judi, dan Penyelundupan	Pemantapan Layanan Public Berbasis Teknologi Informatika	ASN Kapanewon Sanden	306.083.840,00	KAPANEWON SANDEN	
	7.01.01.2.08.0002	Penyediaan Jasa Komunikasi, Sumber Daya Air dan Listrik	Jumlah Laporan Penyediaan Jasa Komunikasi, Sumber Daya Air dan Listrik yang Disediakan	12 Laporan	43,200,000.00	Kab. Bantul, Sanden, Semua Kel/Desa	DANA TRANSFER UMUM-DANA ALOKASI UMUM	Memperkuat Reformasi Politik, Hukum, dan Birokrasi, serta Memperkuat Pencegahan dan Pemberantasan Korupsi, Narkoba, Judi, dan Penyelundupan	Pemantapan Layanan Public Berbasis Teknologi Informatika	ASN Kapanewon Sanden	80.000.000,00	KAPANEWON SANDEN	
	7.01.01.2.08.0003	Penyediaan Jasa Peralatan dan Perlengkapan Kantor	Jumlah Laporan Penyediaan Jasa Peralatan dan Perlengkapan Kantor yang Disediakan	18 Laporan	13,230,000.00	Kab. Bantul, Sanden, Semua Kel/Desa	DANA TRANSFER UMUM-DANA ALOKASI UMUM	Memperkuat Reformasi Politik, Hukum, dan Birokrasi, serta Memperkuat Pencegahan dan Pemberantasan Korupsi, Narkoba, Judi, dan Penyelundupan	Pemantapan Layanan Public Berbasis Teknologi Informatika	ASN Kapanewon Sanden	35.350.000,00	KAPANEWON SANDEN	
	7.01.01.2.08.0004	Penyediaan Jasa Pelayanan Umum Kantor	Jumlah Laporan Penyediaan Jasa Pelayanan Umum Kantor yang Disediakan	12 Laporan	139,025,580.00	Kab. Bantul, Sanden, Semua Kel/Desa	DANA TRANSFER UMUM-DANA ALOKASI UMUM	Memperkuat Reformasi Politik, Hukum, dan Birokrasi, serta Memperkuat Pencegahan dan Pemberantasan Korupsi, Narkoba, Judi, dan Penyelundupan	Pemantapan Layanan Public Berbasis Teknologi Informatika	ASN Kapanewon Sanden	190.733.840,00	KAPANEWON SANDEN	
	7.01.01.2.09.	Pemeliharaan Barang Milik Daerah Penunjang Urusan Pemerintahan Daerah	Capaian kinerja pemeliharaan barang milik daerah	100 Persen	115,183,250.00			Memperkuat Reformasi Politik, Hukum, dan Birokrasi, serta Memperkuat Pencegahan dan Pemberantasan Korupsi, Narkoba, Judi, dan Penyelundupan	Pemantapan Layanan Public Berbasis Teknologi Informatika	ASN Kapanewon Sanden	200.000.000,00	KAPANEWON SANDEN	
	7.01.01.2.09.0001	Penyediaan Jasa Pemeliharaan, Biaya Pemeliharaan, dan Pajak Kendaraan Perorangan Dinas atau Kendaraan Dinas Jabatan	Jumlah Kendaraan Perorangan Dinas atau Kendaraan Dinas Jabatan yang Dipelihara dan dibayarkan Pajaknya	7 Unit	115,183,250.00	Kab. Bantul, Sanden, Semua Kel/Desa	DANA TRANSFER UMUM-DANA ALOKASI UMUM	Memperkuat Reformasi Politik, Hukum, dan Birokrasi, serta Memperkuat Pencegahan dan Pemberantasan Korupsi, Narkoba, Judi, dan Penyelundupan	Pemantapan Layanan Public Berbasis Teknologi Informatika	ASN Kapanewon Sanden	200.000.000,00	KAPANEWON SANDEN	
329	7.01.02	PROGRAM PENYELENGGARAAN PEMERINTAHAN DAN PELAYANAN PUBLIK	Cakupan Penyelenggaraan Pemerintahan dan Pelayanan Publik	93 persen	37,850,000.00						76.000.000,00	KAPANEWON SANDEN	
	7.01.02.2.01.	Koordinasi Penyelenggaraan Kegiatan Pemerintahan di Tingkat Kecamatan	Capaian kinerja penyelenggaraan pemerintahan kapanewon	93 Persen	30,650,000.00			Memperkuat Reformasi Politik, Hukum, dan Birokrasi, serta Memperkuat Pencegahan dan Pemberantasan Korupsi, Narkoba, Judi, dan Penyelundupan	Pemantapan Layanan Public Berbasis Teknologi Informatika	ASN Kapanewon Sanden	55.000.000,00	KAPANEWON SANDEN	

RENCANA KERJA PEMERINTAH DAERAH KABUPATEN BANTUL TAHUN 2025

No	Kode	Urusan / Bidang Urusan / Program / Kegiatan / Sub Kegiatan	Indikator Program / Kegiatan / Sub Kegiatan	Capaian Kinerja Dan Kerangka Pendanaan							Kelompok Sasaran	Prakiraan Maju Rencana Tahun 2026 Pagu Indikatif (Rp)	Perangkat Daerah Penanggung Jawab
				Target 2025	Pagu Indikatif (Rp)	Lokasi	Sumber Dana	Prioritas					
								Nasional	Daerah				
1	2	3	4	8	9	10	11	12	13	14	15	16	
	7.01.02.2.01.0001	Koordinasi/Sinergi Perencanaan dan Pelaksanaan Kegiatan Pemerintahan dengan Perangkat Daerah dan Instansi Vertikal Terkait	Jumlah Laporan Koordinasi/Sinergi Perencanaan dan Pelaksanaan Kegiatan Pemerintahan dengan Perangkat Daerah dan Instansi Vertikal Terkait	4 Laporan	11,950,000.00	Kab. Bantul, Semua Kecamatan, Semua Kel/Desa	DANA TRANSFER UMUM-DANA ALOKASI UMUM	Memperkuat Reformasi Politik, Hukum, dan Birokrasi, serta Memperkuat Pencegahan dan Pemberantasan Korupsi, Narkoba, Judi, dan Penyelundupan	Pemantapan Layanan Public Berbasis Teknologi Informatika	ASN Kapanewon Sanden	17.500.000,00	KAPANEWON SANDEN	
	7.01.02.2.01.0002	Peningkatan Efektifitas Kegiatan Pemerintahan di Tingkat Kecamatan	Jumlah Dokumen Peningkatan Efektifitas Kegiatan Pemerintahan di Tingkat Kecamatan	4 Dokumen	18,700,000.00	Kab. Bantul, Sanden, Semua Kel/Desa	DANA TRANSFER UMUM-DANA ALOKASI UMUM	Memperkuat Reformasi Politik, Hukum, dan Birokrasi, serta Memperkuat Pencegahan dan Pemberantasan Korupsi, Narkoba, Judi, dan Penyelundupan	Pemantapan Layanan Public Berbasis Teknologi Informatika	ASN Kapanewon Sanden	37.500.000,00	KAPANEWON SANDEN	
	7.01.02.2.04.	Pelaksanaan Urusan Pemerintahan yang Dilimpahkan kepada Camat	Capaian kinerja pelayanan kapanewon	93 Persen	7,200,000.00			Memperkuat Reformasi Politik, Hukum, dan Birokrasi, serta Memperkuat Pencegahan dan Pemberantasan Korupsi, Narkoba, Judi, dan Penyelundupan	Pemantapan Layanan Public Berbasis Teknologi Informatika	ASN Kapanewon Sanden	21.000.000,00	KAPANEWON SANDEN	
	7.01.02.2.04.0001	Pelaksanaan Urusan Pemerintahan yang Terkait dengan Pelayanan Perizinan Non Usaha	Jumlah Dokumen Non Perizinan Usaha yang Dilaksanakan	12 Dokumen	7,200,000.00	Kab. Bantul, Sanden, Semua Kel/Desa	DANA TRANSFER UMUM-DANA ALOKASI UMUM	Memperkuat Reformasi Politik, Hukum, dan Birokrasi, serta Memperkuat Pencegahan dan Pemberantasan Korupsi, Narkoba, Judi, dan Penyelundupan	Pemantapan Layanan Public Berbasis Teknologi Informatika	ASN Kapanewon Sanden	21.000.000,00	KAPANEWON SANDEN	
330	7.01.03	PROGRAM PEMBERDAYAAN MASYARAKAT DESA DAN KELURAHAN	Cakupan Pemberdayaan Kepada Masyarakat	83 Persen	127,215,000.00						169.207.600,00	KAPANEWON SANDEN	
	7.01.03.2.01.	Koordinasi Kegiatan Pemberdayaan Desa	Capaian kinerja pemberdayaan masyarakat kalurahan	83 Persen	66,000,000.00			Memperkuat Reformasi Politik, Hukum, dan Birokrasi, serta Memperkuat Pencegahan dan Pemberantasan Korupsi, Narkoba, Judi, dan Penyelundupan	Pemantapan Layanan Public Berbasis Teknologi Informatika	ASN Kapanewon Sanden	104.154.500,00	KAPANEWON SANDEN	
	7.01.03.2.01.0001	Peningkatan Partisipasi Masyarakat dalam Forum Musyawarah Perencanaan Pembangunan di Desa	Jumlah Lembaga Kemasyarakatan yang Berpartisipasi dalam Forum Musyawarah Perencanaan Pembangunan di Desa	10 Lembaga Kemasyarakatan	17,375,000.00	Kab. Bantul, Sanden, Semua Kel/Desa	DANA TRANSFER UMUM-DANA ALOKASI UMUM	Memperkuat Reformasi Politik, Hukum, dan Birokrasi, serta Memperkuat Pencegahan dan Pemberantasan Korupsi, Narkoba, Judi, dan Penyelundupan	Pemantapan Layanan Public Berbasis Teknologi Informatika	ASN Kapanewon Sanden	29.000.000,00	KAPANEWON SANDEN	
	7.01.03.2.01.0003	Peningkatan Efektifitas Kegiatan Pemberdayaan Masyarakat di Wilayah Kecamatan	Jumlah Laporan Peningkatan Efektivitas Kegiatan Pemberdayaan Masyarakat di Wilayah Kecamatan	18 Laporan	48,625,000.00	Kab. Bantul, Sanden, Semua Kel/Desa	DANA TRANSFER UMUM-DANA ALOKASI UMUM	Memperkuat Reformasi Politik, Hukum, dan Birokrasi, serta Memperkuat Pencegahan dan Pemberantasan Korupsi, Narkoba, Judi, dan Penyelundupan	Pemantapan Layanan Public Berbasis Teknologi Informatika	ASN Kapanewon Sanden	75.154.500,00	KAPANEWON SANDEN	
	7.01.03.2.03.	Pemberdayaan Lembaga Kemasyarakatan Tingkat Kecamatan	Capaian kinerja pemberdayaan lembaga kemasyarakatan	100 Persen	61,215,000.00			Memperkuat Reformasi Politik, Hukum, dan Birokrasi, serta Memperkuat Pencegahan dan Pemberantasan Korupsi, Narkoba, Judi, dan Penyelundupan	Pemantapan Layanan Public Berbasis Teknologi Informatika	Masyarakat Kapanewon Sanden	65.053.100,00	KAPANEWON SANDEN	
	7.01.03.2.03.0004	Fasilitasi Pengembangan Usaha Ekonomi Masyarakat	Jumlah Laporan Fasilitasi Pengembangan Usaha Ekonomi Masyarakat	5 Laporan	61,215,000.00	Kab. Bantul, Sanden, Semua Kel/Desa	DANA TRANSFER UMUM-DANA ALOKASI UMUM	Memperkuat Reformasi Politik, Hukum, dan Birokrasi, serta Memperkuat Pencegahan dan Pemberantasan Korupsi, Narkoba, Judi, dan Penyelundupan	Pemantapan Layanan Public Berbasis Teknologi Informatika	Masyarakat Kapanewon Sanden	65.053.100,00	KAPANEWON SANDEN	
331	7.01.04	PROGRAM KOORDINASI KETENTRAMAN DAN KETERTIBAN UMUM	Cakupan Koordinasi Ketentraman dan Ketertiban Kapanewon	90 Persen	107,550,000.00						114.000.000,00	KAPANEWON SANDEN	

RENCANA KERJA PEMERINTAH DAERAH KABUPATEN BANTUL TAHUN 2025

No	Kode	Urusan / Bidang Urusan / Program / Kegiatan / Sub Kegiatan	Indikator Program / Kegiatan / Sub Kegiatan	Capaian Kinerja Dan Kerangka Pendanaan						Kelompok Sasaran	Prakiraan Maju Rencana Tahun 2026 Pagu Indikatif (Rp)	Perangkat Daerah Penanggung Jawab
				Target 2025	Pagu Indikatif (Rp)	Lokasi	Sumber Dana	Prioritas				
								Nasional	Daerah			
1	2	3	4	8	9	10	11	12	13	14	15	16
	7.01.04.2.01.	Koordinasi Upaya Penyelenggaraan Ketenteraman dan Ketertiban Umum	Capaian kinerja penyelenggaraan ketenteraman dan ketertiban umum	100 Persen	107,550,000.00			Memperkuat Reformasi Politik, Hukum, dan Birokrasi, serta Memperkuat Pencegahan dan Pemberantasan Korupsi, Narkoba, Judi, dan Penyelundupan	Pemantapan Layanan Public Berbasis Teknologi Informatika	Masyarakat Kapanewon Sanden	114.000.000,00	KAPANEWON SANDEN
	7.01.04.2.01.0001	Sinergitas dengan Kepolisian Negara Republik Indonesia, Tentara Nasional Indonesia dan Instansi Vertikal di Wilayah Kecamatan	Jumlah Laporan Hasil Sinergitas dengan Kepolisian Negara Republik Indonesia, Tentara Nasional Indonesia dan Instansi Vertikal di Wilayah Kecamatan	14 Laporan	107,550,000.00	Kab. Bantul, Sanden, Semua Kel/Desa	DANA TRANSFER UMUM-DANA ALOKASI UMUM	Memperkuat Reformasi Politik, Hukum, dan Birokrasi, serta Memperkuat Pencegahan dan Pemberantasan Korupsi, Narkoba, Judi, dan Penyelundupan	Pemantapan Layanan Public Berbasis Teknologi Informatika	Masyarakat Kapanewon Sanden	114.000.000,00	KAPANEWON SANDEN
332	7.01.05	PROGRAM PENYELENGGARAAN URUSAN PEMERINTAHAN UMUM	Cakupan Stabilitas Penyelenggaraan Pemerintahan Umum	100 Persen	10,300,000.00						69.000.000,00	KAPANEWON SANDEN
	7.01.05.2.01.	Penyelenggaraan Urusan Pemerintahan Umum Sesuai Penugasan Kepala Daerah	Capaian kinerja penyelenggaraan pemerintahan umum	100 Persen	10,300,000.00			Memperkuat Reformasi Politik, Hukum, dan Birokrasi, serta Memperkuat Pencegahan dan Pemberantasan Korupsi, Narkoba, Judi, dan Penyelundupan	Pemantapan Layanan Public Berbasis Teknologi Informatika	Masyarakat Kapanewon Sanden	69.000.000,00	KAPANEWON SANDEN
	7.01.05.2.01.0001	Pembinaan Wawasan Kebangsaan dan Ketahanan Nasional dalam rangka Memantapkan Pengamalan Pancasila, Pelaksanaan Undang-Undang Dasar Negara Republik Indonesia Tahun 1945, Pelestarian Bhinneka Tunggal Ika serta Pemertahanan dan Pemeliharaan Keutuhan Negara Kesatuan Republik Indonesia	Jumlah Orang yang Mengikuti Pembinaan Wawasan Kebangsaan dan Ketahanan Nasional dalam rangka Memantapkan Pengamalan Pancasila, Pelaksanaan Undang-Undang Dasar Negara Republik Indonesia Tahun 1945, Pelestarian Bhinneka Tunggal Ika serta Pemertahanan dan Pemeliharaan Keutuhan Negara Kesatuan Republik Indonesia	100 Orang	10,300,000.00	Kab. Bantul, Sanden, Semua Kel/Desa	DANA TRANSFER UMUM-DANA ALOKASI UMUM	Memperkuat Reformasi Politik, Hukum, dan Birokrasi, serta Memperkuat Pencegahan dan Pemberantasan Korupsi, Narkoba, Judi, dan Penyelundupan	Pemantapan Layanan Public Berbasis Teknologi Informatika	Masyarakat Kapanewon Sanden	69.000.000,00	KAPANEWON SANDEN
		Kapanewon Sedayu			3,686,204,419.00						4.916.577.714,00	
2		URUSAN PEMERINTAHAN WAJIB YANG TIDAK BERKAITAN DENGAN PELAYANAN DASAR			100,000,000.00						170.000.000,00	
	2.22	URUSAN PEMERINTAHAN BIDANG KEBUDAYAAN			100,000,000.00						170.000.000,00	
333	2.22.08	PROGRAM PENYELENGGARAAN KEISTIMEWAAN YOGYAKARTA URUSAN KEBUDAYAAN	Cakupan pembinaan kelembagaan adat dan tradisi	100 persen	100,000,000.00						170.000.000,00	KAPANEWON SEDAYU
	2.22.08.5.07.	Adat, Seni, Tradisi dan Lembaga Budaya	Persentase kegiatan adat dan tradisi yang dilaksanakan	100 persen	100,000,000.00			Memperkuat Reformasi Politik, Hukum, dan Birokrasi, serta Memperkuat Pencegahan dan Pemberantasan Korupsi, Narkoba, Judi, dan Penyelundupan	Pemantapan Layanan Public Berbasis Teknologi Informatika	Masyarakat Kapanewon Sedayu	170.000.000,00	KAPANEWON SEDAYU
	2.22.08.5.07.0006	Gelar Budaya Jogja	Jumlah Laporan Gelar Budaya Yogyakarta	1 Laporan	100,000,000.00	Kab. Bantul, Sedayu, Semua Kel/Desa	BANTUAN KEUANGAN KHUSUS DARI PEMERINTAH DAERAH PROVINSI	Memperkuat Reformasi Politik, Hukum, dan Birokrasi, serta Memperkuat Pencegahan dan Pemberantasan Korupsi, Narkoba, Judi, dan Penyelundupan	Pemantapan Layanan Public Berbasis Teknologi Informatika	Masyarakat Kapanewon Sedayu	170.000.000,00	KAPANEWON SEDAYU

RENCANA KERJA PEMERINTAH DAERAH KABUPATEN BANTUL TAHUN 2025

No	Kode	Urusan / Bidang Urusan / Program / Kegiatan / Sub Kegiatan	Indikator Program / Kegiatan / Sub Kegiatan	Capaian Kinerja Dan Kerangka Pendanaan						Kelompok Sasaran	Prakiraan Maju Rencana Tahun 2026 Pagu Indikatif (Rp)	Perangkat Daerah Penanggung Jawab	
				Target 2025	Pagu Indikatif (Rp)	Lokasi	Sumber Dana	Prioritas					
								Nasional	Daerah				
1	2	3	4	8	9	10	11	12	13	14	15	16	
	4	UNSUR PENDUKUNG URUSAN PEMERINTAHAN			40,000,000.00							66.040.000,00	
	4.01	SEKRETARIAT DAERAH			40,000,000.00							66.040.000,00	
334	4.01.04	PROGRAM PENYELENGGARAAN KEISTIMEWAAN YOGYAKARTA URUSAN KELEMBAGAAN DAN KETATALAKSANAAN	Persentase Perencanaan dan Pengendalian Urusan Keistimewaan yang Berkualitas	100 persen	40,000,000.00							66.040.000,00	KAPANEWON SEDAYU
	4.01.04.5.01.	Penataan Kelembagaan dan Ketatalaksanaan Keistimewaan	Capaian Kinerja Penerapan dan Pendampingan Keistimewaan di Kapanewon dan Kalurahan	100 persen	40,000,000.00			Memperkuat Reformasi Politik, Hukum, dan Birokrasi, serta Memperkuat Pencegahan dan Pemberantasan Korupsi, Narkoba, Judi, dan Penyelundupan	Pemantapan Layanan Public Berbasis Teknologi Informatika	Kapanewon dan Kalurahan		66.040.000,00	KAPANEWON SEDAYU
	4.01.04.5.01.0007	Penerapan dan Pendampingan Keistimewaan di Kapanewon/Kemantren dan Kalurahan/ Kelurahan	Jumlah Dokumen Hasil Penerapan Keistimewaan di Kapanewon/Kemantren dan Kalurahan/Kelurahan yang Didampingi	3 Dokumen	40,000,000.00	Kab. Bantul, Sedayu, Semua Kel/Desa	BANTUAN KEUANGAN KHUSUS DARI PEMERINTAH DAERAH KABUPATEN/KOTA	Memperkuat Reformasi Politik, Hukum, dan Birokrasi, serta Memperkuat Pencegahan dan Pemberantasan Korupsi, Narkoba, Judi, dan Penyelundupan	Pemantapan Layanan Public Berbasis Teknologi Informatika	Kapanewon dan Kalurahan		66.040.000,00	KAPANEWON SEDAYU
	7	UNSUR KEWILAYAHAN			3,546,204,419.00							4.680.537.714,00	
	7.01	KECAMATAN			3,546,204,419.00							4.680.537.714,00	
335	7.01.01	PROGRAM PENUNJANG URUSAN PEMERINTAHAN DAERAH KABUPATEN/KOTA	Capaian nilai Akuntabilitas Kinerja Instansi Pemerintah (AKIP)	88 angka	3,257,743,419.00							4.326.237.714,00	KAPANEWON SEDAYU
	7.01.01.2.01.	Perencanaan, Penganggaran, dan Evaluasi Kinerja Perangkat Daerah	Capaian Kinerja Perencanaan dan Evaluasi Perangkat Daerah	100 persen	4,950,000.00			Memperkuat Reformasi Politik, Hukum, dan Birokrasi, serta Memperkuat Pencegahan dan Pemberantasan Korupsi, Narkoba, Judi, dan Penyelundupan	Pemantapan Layanan Public Berbasis Teknologi Informatika	Aparatur Kapanewon Sedayu		26.000.000,00	KAPANEWON SEDAYU
	7.01.01.2.01.0001	Penyusunan Dokumen Perencanaan Perangkat Daerah	Jumlah Dokumen Perencanaan Perangkat Daerah	7 Dokumen	3,150,000.00	Kab. Bantul, Sedayu, Argorejo	DANA TRANSFER UMUM-DANA ALOKASI UMUM	Memperkuat Reformasi Politik, Hukum, dan Birokrasi, serta Memperkuat Pencegahan dan Pemberantasan Korupsi, Narkoba, Judi, dan Penyelundupan	Pemantapan Layanan Public Berbasis Teknologi Informatika	Aparatur Kapanewon Sedayu		20.000.000,00	KAPANEWON SEDAYU
	7.01.01.2.01.0007	Evaluasi Kinerja Perangkat Daerah	Jumlah Laporan Evaluasi Kinerja Perangkat Daerah	5 Laporan	1,800,000.00	Kab. Bantul, Sedayu, Argorejo	DANA TRANSFER UMUM-DANA ALOKASI UMUM	Memperkuat Reformasi Politik, Hukum, dan Birokrasi, serta Memperkuat Pencegahan dan Pemberantasan Korupsi, Narkoba, Judi, dan Penyelundupan	Pemantapan Layanan Public Berbasis Teknologi Informatika	Aparatur Kapanewon Sedayu		6.000.000,00	KAPANEWON SEDAYU
	7.01.01.2.02.	Administrasi Keuangan Perangkat Daerah	Capaian kinerja pengadministrasian keuangan perangkat daerah	100 persen	2,805,244,634.00			Memperkuat Reformasi Politik, Hukum, dan Birokrasi, serta Memperkuat Pencegahan dan Pemberantasan Korupsi, Narkoba, Judi, dan Penyelundupan	Pemantapan Layanan Public Berbasis Teknologi Informatika	Aparatur Kapanewon Sedayu		2.781.217.714,00	KAPANEWON SEDAYU
	7.01.01.2.02.0001	Penyediaan Gaji dan Tunjangan ASN	Jumlah Orang yang Menerima Gaji dan Tunjangan ASN	20 Orang/bulan	2,755,759,634.00	Kab. Bantul, Sedayu, Argorejo	DANA TRANSFER UMUM-DANA ALOKASI UMUM	Memperkuat Reformasi Politik, Hukum, dan Birokrasi, serta Memperkuat Pencegahan dan Pemberantasan Korupsi, Narkoba, Judi, dan Penyelundupan	Pemantapan Layanan Public Berbasis Teknologi Informatika	Aparatur Kapanewon Sedayu		2.651.217.714,00	KAPANEWON SEDAYU

RENCANA KERJA PEMERINTAH DAERAH KABUPATEN BANTUL TAHUN 2025

No	Kode	Urusan / Bidang Urusan / Program / Kegiatan / Sub Kegiatan	Indikator Program / Kegiatan / Sub Kegiatan	Capaian Kinerja Dan Kerangka Pendanaan						Kelompok Sasaran	Prakiraan Maju Rencana Tahun 2026 Pagu Indikatif (Rp)	Perangkat Daerah Penanggung Jawab
				Target 2025	Pagu Indikatif (Rp)	Lokasi	Sumber Dana	Prioritas				
								Nasional	Daerah			
1	2	3	4	8	9	10	11	12	13	14	15	16
	7.01.01.2.02.0002	Penyediaan Administrasi Pelaksanaan Tugas ASN	Jumlah Dokumen Hasil Penyediaan Administrasi Pelaksanaan Tugas ASN	4 Dokumen	48,360,000.00	Kab. Bantul, Sedayu, Argorejo	DANA TRANSFER UMUM-DANA ALOKASI UMUM	Memperkuat Reformasi Politik, Hukum, dan Birokrasi, serta Memperkuat Pencegahan dan Pemberantasan Korupsi, Narkoba, Judi, dan Penyelundupan	Pemantapan Layanan Public Berbasis Teknologi Informatika	Aparatur Kapanewon Sedayu	125.000.000,00	KAPANEWON SEDAYU
	7.01.01.2.02.0007	Koordinasi dan Penyusunan Laporan Keuangan Bulanan/ Triwulanan/ Semesteran SKPD	Jumlah Laporan Keuangan Bulanan/ Triwulanan/ Semesteran SKPD dan Laporan Koordinasi Penyusunan Laporan Keuangan Bulanan/Triwulanan/Semesteran SKPD	22 Laporan	1,125,000.00	Kab. Bantul, Sedayu, Argorejo	DANA TRANSFER UMUM-DANA ALOKASI UMUM	Memperkuat Reformasi Politik, Hukum, dan Birokrasi, serta Memperkuat Pencegahan dan Pemberantasan Korupsi, Narkoba, Judi, dan Penyelundupan	Pemantapan Layanan Public Berbasis Teknologi Informatika	Aparatur Kapanewon Sedayu	5.000.000,00	KAPANEWON SEDAYU
	7.01.01.2.05.	Administrasi Kepegawaian Perangkat Daerah	Capaian kinerja pengadministrasian kepegawaian perangkat daerah	100 persen	2,400,000.00			Memperkuat Reformasi Politik, Hukum, dan Birokrasi, serta Memperkuat Pencegahan dan Pemberantasan Korupsi, Narkoba, Judi, dan Penyelundupan	Pemantapan Layanan Public Berbasis Teknologi Informatika	Aparatur Kapanewon Sedayu	6.000.000,00	KAPANEWON SEDAYU
	7.01.01.2.05.0005	Monitoring, Evaluasi, dan Penilaian Kinerja Pegawai	Jumlah Dokumen Monitoring, Evaluasi, dan Penilaian Kinerja Pegawai	4 Dokumen	2,400,000.00	Kab. Bantul, Sedayu, Argorejo	DANA TRANSFER UMUM-DANA ALOKASI UMUM	Memperkuat Reformasi Politik, Hukum, dan Birokrasi, serta Memperkuat Pencegahan dan Pemberantasan Korupsi, Narkoba, Judi, dan Penyelundupan	Pemantapan Layanan Public Berbasis Teknologi Informatika	Aparatur Kapanewon Sedayu	6.000.000,00	KAPANEWON SEDAYU
	7.01.01.2.06.	Administrasi Umum Perangkat Daerah	Capaian Kinerja Pengelolaan Administrasi Umum	100 persen	150,756,497.00			Memperkuat Reformasi Politik, Hukum, dan Birokrasi, serta Memperkuat Pencegahan dan Pemberantasan Korupsi, Narkoba, Judi, dan Penyelundupan	Pemantapan Layanan Public Berbasis Teknologi Informatika	Aparatur Kapanewon Sedayu	447.500.000,00	KAPANEWON SEDAYU
	7.01.01.2.06.0001	Penyediaan Komponen Instalasi Listrik/Penerangan Bangunan Kantor yang Disediakan	Jumlah Paket Komponen Instalasi Listrik/Penerangan Bangunan Kantor yang Disediakan	4 Paket	4,891,475.00	Kab. Bantul, Sedayu, Argorejo	DANA TRANSFER UMUM-DANA ALOKASI UMUM	Memperkuat Reformasi Politik, Hukum, dan Birokrasi, serta Memperkuat Pencegahan dan Pemberantasan Korupsi, Narkoba, Judi, dan Penyelundupan	Pemantapan Layanan Public Berbasis Teknologi Informatika	Aparatur Kapanewon Sedayu	45.000.000,00	KAPANEWON SEDAYU
	7.01.01.2.06.0002	Penyediaan Peralatan dan Perlengkapan Kantor	Jumlah Paket Peralatan dan Perlengkapan Kantor yang Disediakan	4 Paket	14,673,682.00	Kab. Bantul, Sedayu, Argorejo	DANA TRANSFER UMUM-DANA ALOKASI UMUM	Memperkuat Reformasi Politik, Hukum, dan Birokrasi, serta Memperkuat Pencegahan dan Pemberantasan Korupsi, Narkoba, Judi, dan Penyelundupan	Pemantapan Layanan Public Berbasis Teknologi Informatika	Aparatur Kapanewon Sedayu	29.500.000,00	KAPANEWON SEDAYU
	7.01.01.2.06.0003	Penyediaan Peralatan Rumah Tangga	Jumlah Paket Peralatan Rumah Tangga yang Disediakan	4 Paket	5,254,340.00	Kab. Bantul, Sedayu, Argorejo	DANA TRANSFER UMUM-DANA ALOKASI UMUM	Memperkuat Reformasi Politik, Hukum, dan Birokrasi, serta Memperkuat Pencegahan dan Pemberantasan Korupsi, Narkoba, Judi, dan Penyelundupan	Pemantapan Layanan Public Berbasis Teknologi Informatika	Aparatur Kapanewon Sedayu	12.000.000,00	KAPANEWON SEDAYU
	7.01.01.2.06.0005	Penyediaan Barang Cetak dan Penggandaan	Jumlah Paket Barang Cetak dan Penggandaan yang Disediakan	4 Paket	13,330,000.00	Kab. Bantul, Sedayu, Argorejo	DANA TRANSFER UMUM-DANA ALOKASI UMUM	Memperkuat Reformasi Politik, Hukum, dan Birokrasi, serta Memperkuat Pencegahan dan Pemberantasan Korupsi, Narkoba, Judi, dan Penyelundupan	Pemantapan Layanan Public Berbasis Teknologi Informatika	Aparatur Kapanewon Sedayu	35.000.000,00	KAPANEWON SEDAYU
	7.01.01.2.06.0006	Penyediaan Bahan Bacaan dan Peraturan Perundang-undangan	Jumlah Dokumen Bahan Bacaan dan Peraturan Perundang-Undangan yang Disediakan	4 Dokumen	3,000,000.00	Kab. Bantul, Sedayu, Argorejo	DANA TRANSFER UMUM-DANA ALOKASI UMUM	Memperkuat Reformasi Politik, Hukum, dan Birokrasi, serta Memperkuat Pencegahan dan Pemberantasan Korupsi, Narkoba, Judi, dan Penyelundupan	Pemantapan Layanan Public Berbasis Teknologi Informatika	Aparatur Kapanewon Sedayu	5.000.000,00	KAPANEWON SEDAYU

RENCANA KERJA PEMERINTAH DAERAH KABUPATEN BANTUL TAHUN 2025

No	Kode	Urusan / Bidang Urusan / Program / Kegiatan / Sub Kegiatan	Indikator Program / Kegiatan / Sub Kegiatan	Capaian Kinerja Dan Kerangka Pendanaan						Kelompok Sasaran	Prakiraan Maju Rencana Tahun 2026 Pagu Indikatif (Rp)	Perangkat Daerah Penanggung Jawab
				Target 2025	Pagu Indikatif (Rp)	Lokasi	Sumber Dana	Prioritas				
								Nasional	Daerah			
1	2	3	4	8	9	10	11	12	13	14	15	16
	7.01.01.2.06.0009	Penyelenggaraan Rapat Koordinasi dan Konsultasi SKPD	Jumlah Laporan Penyelenggaraan Rapat Koordinasi dan Konsultasi SKPD	382 Laporan	103,382,000.00	Kab. Bantul, Sedayu, Argorejo	DANA TRANSFER UMUM-DANA ALOKASI UMUM	Memperkuat Reformasi Politik, Hukum, dan Birokrasi, serta Memperkuat Pencegahan dan Pemberantasan Korupsi, Narkoba, Judi, dan Penyelundupan	Pemantapan Layanan Public Berbasis Teknologi Informatika	Aparatur Kapanewon Sedayu	300.000.000,00	KAPANEWON SEDAYU
	7.01.01.2.06.0010	Penatausahaan Arsip Dinamis pada SKPD	Jumlah Dokumen Penatausahaan Arsip Dinamis pada SKPD	1 Dokumen	2,325,000.00	Kab. Bantul, Sedayu, Argorejo	DANA TRANSFER UMUM-DANA ALOKASI UMUM	Memperkuat Reformasi Politik, Hukum, dan Birokrasi, serta Memperkuat Pencegahan dan Pemberantasan Korupsi, Narkoba, Judi, dan Penyelundupan	Pemantapan Layanan Public Berbasis Teknologi Informatika	Aparatur Kapanewon Sedayu	15.000.000,00	KAPANEWON SEDAYU
	7.01.01.2.06.0011	Dukungan Pelaksanaan Sistem Pemerintahan Berbasis Elektronik pada SKPD	Jumlah Dokumen Dukungan Pelaksanaan Sistem Pemerintahan Berbasis Elektronik pada SKPD	1 Dokumen	3,900,000.00	Kab. Bantul, Sedayu, Argorejo	DANA TRANSFER UMUM-DANA ALOKASI UMUM	Memperkuat Reformasi Politik, Hukum, dan Birokrasi, serta Memperkuat Pencegahan dan Pemberantasan Korupsi, Narkoba, Judi, dan Penyelundupan	Pemantapan Layanan Public Berbasis Teknologi Informatika	Aparatur Kapanewon Sedayu	6.000.000,00	KAPANEWON SEDAYU
	7.01.01.2.07.	Pengadaan Barang Milik Daerah Penunjang Urusan Pemerintah Daerah	Capaian kinerja pengadaan barang milik daerah	100 persen	31,100,000.00			Memperkuat Reformasi Politik, Hukum, dan Birokrasi, serta Memperkuat Pencegahan dan Pemberantasan Korupsi, Narkoba, Judi, dan Penyelundupan	Pemantapan Layanan Public Berbasis Teknologi Informatika	Aparatur Kapanewon Sedayu	255.000.000,00	KAPANEWON SEDAYU
	7.01.01.2.07.0006	Pengadaan Peralatan dan Mesin Lainnya	Jumlah Unit Peralatan dan Mesin Lainnya yang Disediakan	7 Unit	31,100,000.00	Kab. Bantul, Sedayu, Argorejo	DANA TRANSFER UMUM-DANA ALOKASI UMUM	Memperkuat Reformasi Politik, Hukum, dan Birokrasi, serta Memperkuat Pencegahan dan Pemberantasan Korupsi, Narkoba, Judi, dan Penyelundupan	Pemantapan Layanan Public Berbasis Teknologi Informatika	Aparatur Kapanewon Sedayu	210.000.000,00	KAPANEWON SEDAYU
	7.01.01.2.08.	Penyediaan Jasa Penunjang Urusan Pemerintahan Daerah	Capaian kinerja penyediaan jasa penunjang urusan pemerintah daerah	100 persen	136,733,788.00			Memperkuat Reformasi Politik, Hukum, dan Birokrasi, serta Memperkuat Pencegahan dan Pemberantasan Korupsi, Narkoba, Judi, dan Penyelundupan	Pemantapan Layanan Public Berbasis Teknologi Informatika	Aparatur Kapanewon Sedayu	305.000.000,00	KAPANEWON SEDAYU
	7.01.01.2.08.0002	Penyediaan Jasa Komunikasi, Sumber Daya Air dan Listrik	Jumlah Laporan Penyediaan Jasa Komunikasi, Sumber Daya Air dan Listrik yang Disediakan	12 Laporan	43,200,000.00	Kab. Bantul, Sedayu, Argorejo	DANA TRANSFER UMUM-DANA ALOKASI UMUM	Memperkuat Reformasi Politik, Hukum, dan Birokrasi, serta Memperkuat Pencegahan dan Pemberantasan Korupsi, Narkoba, Judi, dan Penyelundupan	Pemantapan Layanan Public Berbasis Teknologi Informatika	Aparatur Kapanewon Sedayu	75.000.000,00	KAPANEWON SEDAYU
	7.01.01.2.08.0003	Penyediaan Jasa Peralatan dan Perlengkapan Kantor	Jumlah Laporan Penyediaan Jasa Peralatan dan Perlengkapan Kantor yang Disediakan	5 Laporan	10,340,000.00	Kab. Bantul, Sedayu, Argorejo	DANA TRANSFER UMUM-DANA ALOKASI UMUM	Memperkuat Reformasi Politik, Hukum, dan Birokrasi, serta Memperkuat Pencegahan dan Pemberantasan Korupsi, Narkoba, Judi, dan Penyelundupan	Pemantapan Layanan Public Berbasis Teknologi Informatika	Aparatur Kapanewon Sedayu	40.000.000,00	KAPANEWON SEDAYU
	7.01.01.2.08.0004	Penyediaan Jasa Pelayanan Umum Kantor	Jumlah Laporan Penyediaan Jasa Pelayanan Umum Kantor yang Disediakan	4 Laporan	83,193,788.00	Kab. Bantul, Sedayu, Argorejo	DANA TRANSFER UMUM-DANA ALOKASI UMUM	Memperkuat Reformasi Politik, Hukum, dan Birokrasi, serta Memperkuat Pencegahan dan Pemberantasan Korupsi, Narkoba, Judi, dan Penyelundupan	Pemantapan Layanan Public Berbasis Teknologi Informatika	Aparatur Kapanewon Sedayu	190.000.000,00	KAPANEWON SEDAYU
	7.01.01.2.09.	Pemeliharaan Barang Milik Daerah Penunjang Urusan Pemerintahan Daerah	Capaian kinerja pemeliharaan barang milik daerah	100 persen	126,558,500.00			Memperkuat Reformasi Politik, Hukum, dan Birokrasi, serta Memperkuat Pencegahan dan Pemberantasan Korupsi, Narkoba, Judi, dan Penyelundupan	Pemantapan Layanan Public Berbasis Teknologi Informatika	Aparatur Kapanewon Sedayu	505.520.000,00	KAPANEWON SEDAYU

RENCANA KERJA PEMERINTAH DAERAH KABUPATEN BANTUL TAHUN 2025

No	Kode	Urusan / Bidang Urusan / Program / Kegiatan / Sub Kegiatan	Indikator Program / Kegiatan / Sub Kegiatan	Capaian Kinerja Dan Kerangka Pendanaan							Kelompok Sasaran	Prakiraan Maju Rencana Tahun 2026 Pagu Indikatif (Rp)	Perangkat Daerah Penanggung Jawab
				Target 2025	Pagu Indikatif (Rp)	Lokasi	Sumber Dana	Prioritas					
								Nasional	Daerah				
1	2	3	4	8	9	10	11	12	13	14	15	16	
	7.01.01.2.09.0001	Penyediaan Jasa Pemeliharaan, Biaya Pemeliharaan, dan Pajak Kendaraan Perorangan Dinas atau Kendaraan Dinas Jabatan yang Dibayarkan Pajaknya	Jumlah Kendaraan Perorangan Dinas atau Kendaraan Dinas Jabatan yang Dipelihara dan Dibayarkan Pajaknya	5 Unit	118,728,500.00	Kab. Bantul, Sedayu, Argorejo	DANA TRANSFER UMUM-DANA ALOKASI UMUM	Memperkuat Reformasi Politik, Hukum, dan Birokrasi, serta Memperkuat Pencegahan dan Pemberantasan Korupsi, Narkoba, Judi, dan Penyelundupan	Pemantapan Layanan Public Berbasis Teknologi Informatika	Aparatur Kapanewon Sedayu	205.520.000,00	KAPANEWON SEDAYU	
	7.01.01.2.09.0009	Pemeliharaan/Rehabilitasi Gedung Kantor dan Bangunan Lainnya	Jumlah Gedung Kantor dan Bangunan Lainnya yang Dipelihara/Direhabilitasi	2 Unit	7,830,000.00	Kab. Bantul, Sedayu, Argorejo	DANA TRANSFER UMUM-DANA ALOKASI UMUM	Memperkuat Reformasi Politik, Hukum, dan Birokrasi, serta Memperkuat Pencegahan dan Pemberantasan Korupsi, Narkoba, Judi, dan Penyelundupan	Pemantapan Layanan Public Berbasis Teknologi Informatika	Aparatur Kapanewon Sedayu	300.000.000,00	KAPANEWON SEDAYU	
336	7.01.02	PROGRAM PENYELENGGARAAN PEMERINTAHAN DAN PELAYANAN PUBLIK	Cakupan Penyelenggaraan Pemerintahan dan Pelayanan Publik	93 Persen	26,700,000.00						40.900.000,00	KAPANEWON SEDAYU	
	7.01.02.2.01.	Koordinasi Penyelenggaraan Kegiatan Pemerintahan di Tingkat Kecamatan	Capaian kinerja penyelenggaraan pemerintahan kapanewon	90 persen	21,500,000.00			Memperkuat Reformasi Politik, Hukum, dan Birokrasi, serta Memperkuat Pencegahan dan Pemberantasan Korupsi, Narkoba, Judi, dan Penyelundupan	Pemantapan Layanan Public Berbasis Teknologi Informatika	Masyarakat Kapanewon Sedayu	25.900.000,00	KAPANEWON SEDAYU	
	7.01.02.2.01.0001	Koordinasi/Sinergi Perencanaan dan Pelaksanaan Kegiatan Pemerintahan dengan Perangkat Daerah dan Instansi Vertikal Terkait	Jumlah Laporan Koordinasi/Sinergi Perencanaan dan Pelaksanaan Kegiatan Pemerintahan dengan Perangkat Daerah dan Instansi Vertikal Terkait	4 Laporan	6,800,000.00	Kab. Bantul, Sedayu, Semua Kel/Desa	DANA TRANSFER UMUM-DANA ALOKASI UMUM	Memperkuat Reformasi Politik, Hukum, dan Birokrasi, serta Memperkuat Pencegahan dan Pemberantasan Korupsi, Narkoba, Judi, dan Penyelundupan	Pemantapan Layanan Public Berbasis Teknologi Informatika	Masyarakat Kapanewon Sedayu	13.050.000,00	KAPANEWON SEDAYU	
	7.01.02.2.01.0002	Peningkatan Efektifitas Kegiatan Pemerintahan di Tingkat Kecamatan	Jumlah Dokumen Peningkatan Efektifitas Kegiatan Pemerintahan di Tingkat Kecamatan	4 Dokumen	14,700,000.00	Kab. Bantul, Sedayu, Semua Kel/Desa	DANA TRANSFER UMUM-DANA ALOKASI UMUM	Memperkuat Reformasi Politik, Hukum, dan Birokrasi, serta Memperkuat Pencegahan dan Pemberantasan Korupsi, Narkoba, Judi, dan Penyelundupan	Pemantapan Layanan Public Berbasis Teknologi Informatika	Masyarakat Kapanewon Sedayu	12.850.000,00	KAPANEWON SEDAYU	
	7.01.02.2.04.	Pelaksanaan Urusan Pemerintahan yang Dilimpahkan kepada Camat	Capaian kinerja pelayanan kapanewon	90 persen	5,200,000.00			Memperkuat Reformasi Politik, Hukum, dan Birokrasi, serta Memperkuat Pencegahan dan Pemberantasan Korupsi, Narkoba, Judi, dan Penyelundupan	Pemantapan Layanan Public Berbasis Teknologi Informatika	Masyarakat Kapanewon Sedayu	15.000.000,00	KAPANEWON SEDAYU	
	7.01.02.2.04.0002	Pelaksanaan Urusan Pemerintahan yang terkait dengan Nonperizinan	Jumlah Laporan Pelaksanaan Nonperizinan pada Urusan Pemerintahan	2 Laporan	5,200,000.00	Kab. Bantul, Sedayu, Semua Kel/Desa	DANA TRANSFER UMUM-DANA ALOKASI UMUM	Memperkuat Reformasi Politik, Hukum, dan Birokrasi, serta Memperkuat Pencegahan dan Pemberantasan Korupsi, Narkoba, Judi, dan Penyelundupan	Pemantapan Layanan Public Berbasis Teknologi Informatika	Masyarakat Kapanewon Sedayu	15.000.000,00	KAPANEWON SEDAYU	
337	7.01.03	PROGRAM PEMBERDAYAAN MASYARAKAT DESA DAN KELURAHAN	Cakupan Pemberdayaan Kepada Masyarakat	100 Persen	99,126,000.00						75.900.000,00	KAPANEWON SEDAYU	
	7.01.03.2.01.	Koordinasi Kegiatan Pemberdayaan Desa	Capaian kinerja pemberdayaan masyarakat kalurahan	90 persen	52,426,000.00			Memperkuat Reformasi Politik, Hukum, dan Birokrasi, serta Memperkuat Pencegahan dan Pemberantasan Korupsi, Narkoba, Judi, dan Penyelundupan	Pemantapan Layanan Public Berbasis Teknologi Informatika	Masyarakat Kapanewon Sedayu	43.700.000,00	KAPANEWON SEDAYU	
	7.01.03.2.01.0001	Peningkatan Partisipasi Masyarakat dalam Forum Musyawarah Perencanaan Pembangunan di Desa	Jumlah Lembaga Kemasyarakatan yang Berpartisipasi dalam Forum Musyawarah Perencanaan Pembangunan di Desa	7 Lembaga Kemasyarakatan	12,201,000.00	Kab. Bantul, Sedayu, Semua Kel/Desa	DANA TRANSFER UMUM-DANA ALOKASI UMUM	Memperkuat Reformasi Politik, Hukum, dan Birokrasi, serta Memperkuat Pencegahan dan Pemberantasan Korupsi, Narkoba, Judi, dan Penyelundupan	Pemantapan Layanan Public Berbasis Teknologi Informatika	Masyarakat Kapanewon Sedayu	10.000.000,00	KAPANEWON SEDAYU	

RENCANA KERJA PEMERINTAH DAERAH KABUPATEN BANTUL TAHUN 2025

No	Kode	Urusan / Bidang Urusan / Program / Kegiatan / Sub Kegiatan	Indikator Program / Kegiatan / Sub Kegiatan	Capaian Kinerja Dan Kerangka Pendanaan						Kelompok Sasaran	Prakiraan Maju Rencana Tahun 2026 Pagu Indikatif (Rp)	Perangkat Daerah Penanggung Jawab
				Target 2025	Pagu Indikatif (Rp)	Lokasi	Sumber Dana	Prioritas				
								Nasional	Daerah			
1	2	3	4	8	9	10	11	12	13	14	15	16
	7.01.03.2.01.0003	Peningkatan Efektifitas Kegiatan Pemberdayaan Masyarakat di Wilayah Kecamatan	Jumlah Laporan Peningkatan Efektivitas Kegiatan Pemberdayaan Masyarakat di Wilayah Kecamatan	7 Laporan	40,225,000.00	Kab. Bantul, Sedayu, Semua Kel/Desa	DANA TRANSFER UMUM-DANA ALOKASI UMUM	Memperkuat Reformasi Politik, Hukum, dan Birokrasi, serta Memperkuat Pencegahan dan Pemberantasan Korupsi, Narkoba, Judi, dan Penyelundupan	Pemantapan Layanan Public Berbasis Teknologi Informatika	Masyarakat Kapanewon Sedayu	33.700.000,00	KAPANEWON SEDAYU
	7.01.03.2.03.	Pemberdayaan Lembaga Kemasyarakatan Tingkat Kecamatan	Capaian kinerja pemberdayaan lembaga kemasyarakatan	90 persen	46,700,000.00			Memperkuat Reformasi Politik, Hukum, dan Birokrasi, serta Memperkuat Pencegahan dan Pemberantasan Korupsi, Narkoba, Judi, dan Penyelundupan	Pemantapan Layanan Public Berbasis Teknologi Informatika	Masyarakat Kapanewon Sedayu	32.200.000,00	KAPANEWON SEDAYU
	7.01.03.2.03.0004	Fasilitasi Pengembangan Usaha Ekonomi Masyarakat	Jumlah Laporan Fasilitasi Pengembangan Usaha Ekonomi Masyarakat	5 Laporan	46,700,000.00	Kab. Bantul, Sedayu, Semua Kel/Desa	DANA TRANSFER UMUM-DANA ALOKASI UMUM	Memperkuat Reformasi Politik, Hukum, dan Birokrasi, serta Memperkuat Pencegahan dan Pemberantasan Korupsi, Narkoba, Judi, dan Penyelundupan	Pemantapan Layanan Public Berbasis Teknologi Informatika	Masyarakat Kapanewon Sedayu	32.200.000,00	KAPANEWON SEDAYU
338	7.01.04	PROGRAM KOORDINASI KETENTERAMAN DAN KETERTIBAN UMUM	Cakupan koordinasi ketenteraman dan ketertiban kapanewon	100 persen	144,935,000.00						49.500.000,00	KAPANEWON SEDAYU
	7.01.04.2.01.	Koordinasi Upaya Penyelenggaraan Ketenteraman dan Ketertiban Umum	Capaian kinerja penyelenggaraan ketenteraman dan ketertiban umum	100 persen	144,935,000.00			Memperkuat Reformasi Politik, Hukum, dan Birokrasi, serta Memperkuat Pencegahan dan Pemberantasan Korupsi, Narkoba, Judi, dan Penyelundupan	Pemantapan Layanan Public Berbasis Teknologi Informatika	Masyarakat Kapanewon Sedayu	49.500.000,00	KAPANEWON SEDAYU
	7.01.04.2.01.0001	Sinergitas dengan Kepolisian Negara Republik Indonesia, Tentara Nasional Indonesia dan Instansi Vertikal di Wilayah Kecamatan	Jumlah Laporan Hasil Sinergitas dengan Kepolisian Negara Republik Indonesia, Tentara Nasional Indonesia dan Instansi Vertikal di Wilayah Kecamatan	5 Laporan	144,935,000.00	Kab. Bantul, Sedayu, Semua Kel/Desa	DANA TRANSFER UMUM-DANA ALOKASI UMUM	Memperkuat Reformasi Politik, Hukum, dan Birokrasi, serta Memperkuat Pencegahan dan Pemberantasan Korupsi, Narkoba, Judi, dan Penyelundupan	Pemantapan Layanan Public Berbasis Teknologi Informatika	Masyarakat Kapanewon Sedayu	49.500.000,00	KAPANEWON SEDAYU
339	7.01.05	PROGRAM PENYELENGGARAAN URUSAN PEMERINTAHAN UMUM	Cakupan Stabilitas Penyelenggaraan Pemerintahan Umum	100 Persen	17,700,000.00						188.000.000,00	KAPANEWON SEDAYU
	7.01.05.2.01.	Penyelenggaraan Urusan Pemerintahan Umum Sesuai Penugasan Kepala Daerah	Capaian kinerja penyelenggaraan pemerintahan umum	100 persen	17,700,000.00			Memperkuat Reformasi Politik, Hukum, dan Birokrasi, serta Memperkuat Pencegahan dan Pemberantasan Korupsi, Narkoba, Judi, dan Penyelundupan	Pemantapan Layanan Public Berbasis Teknologi Informatika	-	188.000.000,00	KAPANEWON SEDAYU
	7.01.05.2.01.0001	Pembinaan Wawasan Kebangsaan dan Ketahanan Nasional dalam rangka Memantapkan Pengamalan Pancasila, Pelaksanaan Undang-Undang Dasar Negara Republik Indonesia Tahun 1945, Pelestarian Bhinneka Tunggal Ika serta Pemertahanan dan Pemeliharaan Keutuhan Negara Kesatuan Republik Indonesia	Jumlah Orang yang Mengikuti Pembinaan Wawasan Kebangsaan dan Ketahanan Nasional dalam rangka Memantapkan Pengamalan Pancasila, Pelaksanaan Undang-Undang Dasar Negara Republik Indonesia Tahun 1945, Pelestarian Bhinneka Tunggal Ika serta Pemertahanan dan Pemeliharaan Keutuhan Negara Kesatuan Republik Indonesia	100 Orang	17,700,000.00	Kab. Bantul, Sedayu, Semua Kel/Desa	DANA TRANSFER UMUM-DANA ALOKASI UMUM	Memperkuat Reformasi Politik, Hukum, dan Birokrasi, serta Memperkuat Pencegahan dan Pemberantasan Korupsi, Narkoba, Judi, dan Penyelundupan	Pemantapan Layanan Public Berbasis Teknologi Informatika	-	188.000.000,00	KAPANEWON SEDAYU
		Kapanewon Sewon			3,846,548,227.00						4.451.134.933,00	

RENCANA KERJA PEMERINTAH DAERAH KABUPATEN BANTUL TAHUN 2025

No	Kode	Urusan / Bidang Urusan / Program / Kegiatan / Sub Kegiatan	Indikator Program / Kegiatan / Sub Kegiatan	Capaian Kinerja Dan Kerangka Pendanaan						Kelompok Sasaran	Prakiraan Maju Rencana Tahun 2026 Pagu Indikatif (Rp)	Perangkat Daerah Penanggung Jawab	
				Target 2025	Pagu Indikatif (Rp)	Lokasi	Sumber Dana	Prioritas					
								Nasional	Daerah				
1	2	3	4	8	9	10	11	12	13	14	15	16	
	4	UNSUR PENDUKUNG URUSAN PEMERINTAHAN			140,000,000.00							116.040.000,00	
	4.01	SEKRETARIAT DAERAH			140,000,000.00							116.040.000,00	
340	4.01.08	PROGRAM PENYELENGGARAAN KEISTIMEWAAN YOGYAKARTA URUSAN KEBUDAYAAN	Cakupan Pembinaan Kelembagaan Adat dan Tradisi	100 Persen	100,000,000.00							50.000.000,00	KAPANEWON SEWON
	4.01.08.5.07.	Adat, Seni, Tradisi dan Lembaga Budaya	Jumlah laporan gelar budaya Yogyakarta	1 Laporan	100,000,000.00				Memperkuat Reformasi Politik, Hukum, dan Birokrasi, serta Memperkuat Pencegahan dan Pemberantasan Korupsi, Narkoba, Judi, dan Penyelundupan	Pemantapan Layanan Public Berbasis Teknologi Informatika	Masyarakat, pelaku seni dan UMKM	50.000.000,00	KAPANEWON SEWON
	4.01.08.5.07.0006	Gelar Budaya Jogja	Jumlah Laporan Gelar Budaya Yogyakarta	1 Laporan	100,000,000.00	Semua Kota/Kab, Semua Kecamatan, Semua Kel/Desa Kab. Bantul, Sewon, Semua Kel/Desa	DANA KEISTIMEWAAN DIY		Memperkuat Reformasi Politik, Hukum, dan Birokrasi, serta Memperkuat Pencegahan dan Pemberantasan Korupsi, Narkoba, Judi, dan Penyelundupan	Pemantapan Layanan Public Berbasis Teknologi Informatika	Masyarakat, pelaku seni dan UMKM	50.000.000,00	KAPANEWON SEWON
341	4.01.04	PROGRAM PENYELENGGARAAN KEISTIMEWAAN YOGYAKARTA URUSAN KELEMBAGAAN DAN KETATALAKSANAAN	Persentase Perencanaan dan Pengendalian Urusan Keistimewaan yang Berkualitas	100 Persen	40,000,000.00							66.040.000,00	KAPANEWON SEWON
	4.01.04.5.01.	Penataan Kelembagaan dan Ketatalaksanaan Keistimewaan	Jumlah program dan kegiatan keistimewaan yang di susun	3 Dokumen	40,000,000.00				Memperkuat Reformasi Politik, Hukum, dan Birokrasi, serta Memperkuat Pencegahan dan Pemberantasan Korupsi, Narkoba, Judi, dan Penyelundupan	Pemantapan Layanan Public Berbasis Teknologi Informatika	Kapanewon dan Kalurahan	66.040.000,00	KAPANEWON SEWON
	4.01.04.5.01.0007	Penerapan dan Pendampingan Keistimewaan di Kapanewon/Kemantren dan Kalurahan/ Kelurahan	Jumlah Dokumen Hasil Penerapan Keistimewaan di Kapanewon/Kemantren dan Kalurahan/Kelurahan yang Didampingi	3 Dokumen	40,000,000.00	Semua Kota/Kab, Semua Kecamatan, Semua Kel/Desa Kab. Bantul, Sewon, Semua Kel/Desa	DANA KEISTIMEWAAN DIY		Memperkuat Reformasi Politik, Hukum, dan Birokrasi, serta Memperkuat Pencegahan dan Pemberantasan Korupsi, Narkoba, Judi, dan Penyelundupan	Pemantapan Layanan Public Berbasis Teknologi Informatika	Kapanewon dan Kalurahan	66.040.000,00	KAPANEWON SEWON
	7	UNSUR KEWILAYAHAN			3,706,548,227.00							4.335.094.933,00	
	7.01	KECAMATAN			3,706,548,227.00							4.335.094.933,00	
342	7.01.01	PROGRAM PENUNJANG URUSAN PEMERINTAHAN DAERAH KABUPATEN/KOTA	Capaian Nilai Akuntabilitas Kinerja Instansi Pemerintah (AKIP)	91 Angka	3,327,526,239.00							3.742.498.241,00	KAPANEWON SEWON
	7.01.01.2.01.	Perencanaan, Penganggaran, dan Evaluasi Kinerja Perangkat Daerah	Capaian nilai akuntabilitas kinerja administrasi pemerintahan (Akip)	100 Persen	4,800,000.00				Memperkuat Reformasi Politik, Hukum, dan Birokrasi, serta Memperkuat Pencegahan dan Pemberantasan Korupsi, Narkoba, Judi, dan Penyelundupan	Pemantapan Layanan Public Berbasis Teknologi Informatika	Kapanewon	5.900.000,00	KAPANEWON SEWON
	7.01.01.2.01.0001	Penyusunan Dokumen Perencanaan Perangkat Daerah	Jumlah Dokumen Perencanaan Perangkat Daerah	7 Dokumen	2,400,000.00	Semua Kota/Kab, Semua Kecamatan, Semua Kel/Desa Kab. Bantul, Sewon, Semua Kel/Desa	DANA TRANSFER UMUM-DANA ALOKASI UMUM		Memperkuat Reformasi Politik, Hukum, dan Birokrasi, serta Memperkuat Pencegahan dan Pemberantasan Korupsi, Narkoba, Judi, dan Penyelundupan	Pemantapan Layanan Public Berbasis Teknologi Informatika	Kapanewon	3.500.000,00	KAPANEWON SEWON

RENCANA KERJA PEMERINTAH DAERAH KABUPATEN BANTUL TAHUN 2025

No	Kode	Urusan / Bidang Urusan / Program / Kegiatan / Sub Kegiatan	Indikator Program / Kegiatan / Sub Kegiatan	Capaian Kinerja Dan Kerangka Pendanaan							Kelompok Sasaran	Prakiraan Maju Rencana Tahun 2026 Pagu Indikatif (Rp)	Perangkat Daerah Penanggung Jawab
				Target 2025	Pagu Indikatif (Rp)	Lokasi	Sumber Dana	Prioritas					
								Nasional	Daerah				
1	2	3	4	8	9	10	11	12	13	14	15	16	
	7.01.01.2.01.0007	Evaluasi Kinerja Perangkat Daerah	Jumlah Laporan Evaluasi Kinerja Perangkat Daerah	5 Laporan	2,400,000.00	Semua Kota/Kab, Semua Kecamatan, Semua Kel/Desa Kab. Bantul, Sewon, Semua Kel/Desa	DANA TRANSFER UMUM-DANA ALOKASI UMUM	Memperkuat Reformasi Politik, Hukum, dan Birokrasi, serta Memperkuat Pencegahan dan Pemberantasan Korupsi, Narkoba, Judi, dan Penyelundupan	Pemantapan Layanan Public Berbasis Teknologi Informatika	Kapanewon	2.400.000,00	KAPANEWON SEWON	
	7.01.01.2.02.	Administrasi Keuangan Perangkat Daerah	Capaian nilai akuntabilitas kinerja administrasi pemerintahan	100 persen	2,812,697,006.00			Memperkuat Reformasi Politik, Hukum, dan Birokrasi, serta Memperkuat Pencegahan dan Pemberantasan Korupsi, Narkoba, Judi, dan Penyelundupan	Pemantapan Layanan Public Berbasis Teknologi Informatika	Kapanewon	2.888.317.105,00	KAPANEWON SEWON	
	7.01.01.2.02.0001	Penyediaan Gaji dan Tunjangan ASN	Jumlah Orang yang Menerima Gaji dan Tunjangan ASN	20 Orang/bulan	2,755,337,006.00	Semua Kota/Kab, Semua Kecamatan, Semua Kel/Desa Kab. Bantul, Sewon, Semua Kel/Desa	DANA TRANSFER UMUM-DANA ALOKASI UMUM	Memperkuat Reformasi Politik, Hukum, dan Birokrasi, serta Memperkuat Pencegahan dan Pemberantasan Korupsi, Narkoba, Judi, dan Penyelundupan	Pemantapan Layanan Public Berbasis Teknologi Informatika	Kapanewon	2.784.126.933,00	KAPANEWON SEWON	
	7.01.01.2.02.0002	Penyediaan Administrasi Pelaksanaan Tugas ASN	Jumlah Dokumen Hasil Penyediaan Administrasi Pelaksanaan Tugas ASN	3 Dokumen	54,960,000.00	Semua Kota/Kab, Semua Kecamatan, Semua Kel/Desa Kab. Bantul, Sewon, Semua Kel/Desa	DANA TRANSFER UMUM-DANA ALOKASI UMUM	Memperkuat Reformasi Politik, Hukum, dan Birokrasi, serta Memperkuat Pencegahan dan Pemberantasan Korupsi, Narkoba, Judi, dan Penyelundupan	Pemantapan Layanan Public Berbasis Teknologi Informatika	Kapanewon	101.790.172,00	KAPANEWON SEWON	
	7.01.01.2.02.0007	Koordinasi dan Penyusunan Laporan Keuangan Bulanan/ Triwulanan/ Semesteran SKPD	Jumlah Laporan Keuangan Bulanan/ Triwulanan/ Semesteran SKPD dan Laporan Koordinasi Penyusunan Laporan Keuangan Bulanan/Triwulanan/Semesteran SKPD	22 Laporan	2,400,000.00	Semua Kota/Kab, Semua Kecamatan, Semua Kel/Desa Kab. Bantul, Sewon, Semua Kel/Desa	DANA TRANSFER UMUM-DANA ALOKASI UMUM	Memperkuat Reformasi Politik, Hukum, dan Birokrasi, serta Memperkuat Pencegahan dan Pemberantasan Korupsi, Narkoba, Judi, dan Penyelundupan	Pemantapan Layanan Public Berbasis Teknologi Informatika	Kapanewon	2.400.000,00	KAPANEWON SEWON	
	7.01.01.2.05.	Administrasi Kepegawaian Perangkat Daerah	Capaian nilai akuntabilitas kinerja administrasi pemerintahan (Akip)	100 Persen	2,900,000.00			Memperkuat Reformasi Politik, Hukum, dan Birokrasi, serta Memperkuat Pencegahan dan Pemberantasan Korupsi, Narkoba, Judi, dan Penyelundupan	Pemantapan Layanan Public Berbasis Teknologi Informatika	Kapanewon	2.900.000,00	KAPANEWON SEWON	
	7.01.01.2.05.0005	Monitoring, Evaluasi, dan Penilaian Kinerja Pegawai	Jumlah Dokumen Monitoring, Evaluasi, dan Penilaian Kinerja Pegawai	4 Dokumen	2,900,000.00	Semua Kota/Kab, Semua Kecamatan, Semua Kel/Desa Kab. Bantul, Sewon, Semua Kel/Desa	DANA TRANSFER UMUM-DANA ALOKASI UMUM	Memperkuat Reformasi Politik, Hukum, dan Birokrasi, serta Memperkuat Pencegahan dan Pemberantasan Korupsi, Narkoba, Judi, dan Penyelundupan	Pemantapan Layanan Public Berbasis Teknologi Informatika	Kapanewon	2.900.000,00	KAPANEWON SEWON	
	7.01.01.2.06.	Administrasi Umum Perangkat Daerah	Capaian kinerja pengelola administrasi umum	99 Persen	173,721,193.00			Memperkuat Reformasi Politik, Hukum, dan Birokrasi, serta Memperkuat Pencegahan dan Pemberantasan Korupsi, Narkoba, Judi, dan Penyelundupan	Pemantapan Layanan Public Berbasis Teknologi Informatika	Kapanewon	339.733.886,00	KAPANEWON SEWON	

RENCANA KERJA PEMERINTAH DAERAH KABUPATEN BANTUL TAHUN 2025

No	Kode	Urusan / Bidang Urusan / Program / Kegiatan / Sub Kegiatan	Indikator Program / Kegiatan / Sub Kegiatan	Capaian Kinerja Dan Kerangka Pendanaan							Kelompok Sasaran	Prakiraan Maju Rencana Tahun 2026 Pagu Indikatif (Rp)	Perangkat Daerah Penanggung Jawab
				Target 2025	Pagu Indikatif (Rp)	Lokasi	Sumber Dana	Prioritas					
								Nasional	Daerah				
1	2	3	4	8	9	10	11	12	13	14	15	16	
	7.01.01.2.06.0001	Penyediaan Komponen Instalasi Listrik/Penerangan Bangunan Kantor	Jumlah Paket Komponen Instalasi Listrik/Penerangan Bangunan Kantor yang Disediakan	4 Paket	3,072,820.00	Semua Kota/Kab, Semua Kecamatan, Semua Kel/Desa Kab. Bantul, Sewon, Semua Kel/Desa	DANA TRANSFER UMUM-DANA ALOKASI UMUM	Memperkuat Reformasi Politik, Hukum, dan Birokrasi, serta Memperkuat Pencegahan dan Pemberantasan Korupsi, Narkoba, Judi, dan Penyelundupan	Pemantapan Layanan Public Berbasis Teknologi Informatika	Kapanewon	7.196.500,00	KAPANEWON SEWON	
	7.01.01.2.06.0002	Penyediaan Peralatan dan Perlengkapan Kantor	Jumlah Paket Peralatan dan Perlengkapan Kantor yang Disediakan	4 Paket	7,987,540.00	Kab. Bantul, Sewon, Semua Kel/Desa	DANA TRANSFER UMUM-DANA ALOKASI UMUM	Memperkuat Reformasi Politik, Hukum, dan Birokrasi, serta Memperkuat Pencegahan dan Pemberantasan Korupsi, Narkoba, Judi, dan Penyelundupan	Pemantapan Layanan Public Berbasis Teknologi Informatika	Kapanewon	12.333.600,00	KAPANEWON SEWON	
	7.01.01.2.06.0003	Penyediaan Peralatan Rumah Tangga	Jumlah Paket Peralatan Rumah Tangga yang Disediakan	4 Paket	3,895,300.00	Semua Kota/Kab, Semua Kecamatan, Semua Kel/Desa Kab. Bantul, Sewon, Semua Kel/Desa	DANA TRANSFER UMUM-DANA ALOKASI UMUM	Memperkuat Reformasi Politik, Hukum, dan Birokrasi, serta Memperkuat Pencegahan dan Pemberantasan Korupsi, Narkoba, Judi, dan Penyelundupan	Pemantapan Layanan Public Berbasis Teknologi Informatika	Kapanewon	16.603.612,00	KAPANEWON SEWON	
	7.01.01.2.06.0005	Penyediaan Barang Cetak dan Penggandaan	Jumlah Paket Barang Cetak dan Penggandaan yang Disediakan	4 Paket	8,801,533.00	Semua Kota/Kab, Semua Kecamatan, Semua Kel/Desa Kab. Bantul, Sewon, Semua Kel/Desa	DANA TRANSFER UMUM-DANA ALOKASI UMUM	Memperkuat Reformasi Politik, Hukum, dan Birokrasi, serta Memperkuat Pencegahan dan Pemberantasan Korupsi, Narkoba, Judi, dan Penyelundupan	Pemantapan Layanan Public Berbasis Teknologi Informatika	Kapanewon	7.760.750,00	KAPANEWON SEWON	
	7.01.01.2.06.0006	Penyediaan Bahan Bacaan dan Peraturan Perundang-undangan	Jumlah Dokumen Bahan Bacaan dan Peraturan Perundang-undangan yang Disediakan	1 Dokumen	1,500,000.00	Semua Kota/Kab, Semua Kecamatan, Semua Kel/Desa Kab. Bantul, Sewon, Semua Kel/Desa	DANA TRANSFER UMUM-DANA ALOKASI UMUM	Memperkuat Reformasi Politik, Hukum, dan Birokrasi, serta Memperkuat Pencegahan dan Pemberantasan Korupsi, Narkoba, Judi, dan Penyelundupan	Pemantapan Layanan Public Berbasis Teknologi Informatika	Kapanewon	1.300.000,00	KAPANEWON SEWON	
	7.01.01.2.06.0009	Penyelenggaraan Rapat Koordinasi dan Konsultasi SKPD	Jumlah Laporan Penyelenggaraan Rapat Koordinasi dan Konsultasi SKPD	128 Laporan	141,864,000.00	Semua Kota/Kab, Semua Kecamatan, Semua Kel/Desa Kab. Bantul, Sewon, Semua Kel/Desa	DANA TRANSFER UMUM-DANA ALOKASI UMUM	Memperkuat Reformasi Politik, Hukum, dan Birokrasi, serta Memperkuat Pencegahan dan Pemberantasan Korupsi, Narkoba, Judi, dan Penyelundupan	Pemantapan Layanan Public Berbasis Teknologi Informatika	Kapanewon	285.302.424,00	KAPANEWON SEWON	
	7.01.01.2.06.0010	Penatausahaan Arsip Dinamis pada SKPD	Jumlah Dokumen Penatausahaan Arsip Dinamis pada SKPD	1 Dokumen	3,000,000.00	Semua Kota/Kab, Semua Kecamatan, Semua Kel/Desa Kab. Bantul, Sewon, Semua Kel/Desa	DANA TRANSFER UMUM-DANA ALOKASI UMUM	Memperkuat Reformasi Politik, Hukum, dan Birokrasi, serta Memperkuat Pencegahan dan Pemberantasan Korupsi, Narkoba, Judi, dan Penyelundupan	Pemantapan Layanan Public Berbasis Teknologi Informatika	Kapanewon	5.637.000,00	KAPANEWON SEWON	
	7.01.01.2.06.0011	Dukungan Pelaksanaan Sistem Pemerintahan Berbasis Elektronik pada SKPD	Jumlah Dokumen Dukungan Pelaksanaan Sistem Pemerintahan Berbasis Elektronik pada SKPD	1 Dokumen	3,600,000.00	Kab. Bantul, Sewon, Semua Kel/Desa	DANA TRANSFER UMUM-DANA ALOKASI UMUM	Memperkuat Reformasi Politik, Hukum, dan Birokrasi, serta Memperkuat Pencegahan dan Pemberantasan Korupsi, Narkoba, Judi, dan Penyelundupan	Pemantapan Layanan Public Berbasis Teknologi Informatika	Kapanewon	3.600.000,00	KAPANEWON SEWON	

RENCANA KERJA PEMERINTAH DAERAH KABUPATEN BANTUL TAHUN 2025

No	Kode	Urusan / Bidang Urusan / Program / Kegiatan / Sub Kegiatan	Indikator Program / Kegiatan / Sub Kegiatan	Capaian Kinerja Dan Kerangka Pendanaan						Kelompok Sasaran	Prakiraan Maju Rencana Tahun 2026 Pagu Indikatif (Rp)	Perangkat Daerah Penanggung Jawab
				Target 2025	Pagu Indikatif (Rp)	Lokasi	Sumber Dana	Prioritas				
								Nasional	Daerah			
1	2	3	4	8	9	10	11	12	13	14	15	16
	7.01.01.2.07.	Pengadaan Barang Milik Daerah Penunjang Urusan Pemerintah Daerah	Capaian nilai akuntabilitas kinerja administrasi pemerintahan (Akip)	100 Persen	28,500,000.00			Memperkuat Reformasi Politik, Hukum, dan Birokrasi, serta Memperkuat Pencegahan dan Pemberantasan Korupsi, Narkoba, Judi, dan Penyelundupan	Pemantapan Layanan Public Berbasis Teknologi Informatika	Kapanewon	112.347.000,00	KAPANEWON SEWON
	7.01.01.2.07.0006	Pengadaan Peralatan dan Mesin Lainnya	Jumlah Unit Peralatan dan Mesin Lainnya yang Disediakan	4 Unit	28,500,000.00	Semua Kota/Kab, Semua Kecamatan, Semua Kel/Desa Kab. Bantul, Sewon, Semua Kel/Desa	DANA TRANSFER UMUM-DANA ALOKASI UMUM	Memperkuat Reformasi Politik, Hukum, dan Birokrasi, serta Memperkuat Pencegahan dan Pemberantasan Korupsi, Narkoba, Judi, dan Penyelundupan	Pemantapan Layanan Public Berbasis Teknologi Informatika	Kapanewon	92.347.000,00	KAPANEWON SEWON
	7.01.01.2.08.	Penyediaan Jasa Penunjang Urusan Pemerintahan Daerah	Capaian nilai akuntabilitas kinerja administrasi pemerintahan (Akip)	100 Persen	179,496,192.00			Memperkuat Reformasi Politik, Hukum, dan Birokrasi, serta Memperkuat Pencegahan dan Pemberantasan Korupsi, Narkoba, Judi, dan Penyelundupan	Pemantapan Layanan Public Berbasis Teknologi Informatika	Kapanewon	175.375.600,00	KAPANEWON SEWON
	7.01.01.2.08.0002	Penyediaan Jasa Komunikasi, Sumber Daya Air dan Listrik	Jumlah Laporan Penyediaan Jasa Komunikasi, Sumber Daya Air dan Listrik yang Disediakan	12 Laporan	51,000,000.00	Semua Kota/Kab, Semua Kecamatan, Semua Kel/Desa Kab. Bantul, Sewon, Semua Kel/Desa	DANA TRANSFER UMUM-DANA ALOKASI UMUM	Memperkuat Reformasi Politik, Hukum, dan Birokrasi, serta Memperkuat Pencegahan dan Pemberantasan Korupsi, Narkoba, Judi, dan Penyelundupan	Pemantapan Layanan Public Berbasis Teknologi Informatika	Kapanewon	40.000.000,00	KAPANEWON SEWON
	7.01.01.2.08.0003	Penyediaan Jasa Peralatan dan Perlengkapan Kantor	Jumlah Laporan Penyediaan Jasa Peralatan dan Perlengkapan Kantor yang Disediakan	4 Laporan	10,455,000.00	Semua Kota/Kab, Semua Kecamatan, Semua Kel/Desa Kab. Bantul, Sewon, Semua Kel/Desa	DANA TRANSFER UMUM-DANA ALOKASI UMUM	Memperkuat Reformasi Politik, Hukum, dan Birokrasi, serta Memperkuat Pencegahan dan Pemberantasan Korupsi, Narkoba, Judi, dan Penyelundupan	Pemantapan Layanan Public Berbasis Teknologi Informatika	Kapanewon	16.200.000,00	KAPANEWON SEWON
	7.01.01.2.08.0004	Penyediaan Jasa Pelayanan Umum Kantor	Jumlah Laporan Penyediaan Jasa Pelayanan Umum Kantor yang Disediakan	5 Laporan	118,041,192.00	Semua Kota/Kab, Semua Kecamatan, Semua Kel/Desa Kab. Bantul, Sewon, Semua Kel/Desa	DANA TRANSFER UMUM-DANA ALOKASI UMUM	Memperkuat Reformasi Politik, Hukum, dan Birokrasi, serta Memperkuat Pencegahan dan Pemberantasan Korupsi, Narkoba, Judi, dan Penyelundupan	Pemantapan Layanan Public Berbasis Teknologi Informatika	Kapanewon	119.175.600,00	KAPANEWON SEWON
	7.01.01.2.09.	Pemeliharaan Barang Milik Daerah Penunjang Urusan Pemerintahan Daerah	Capaian nilai akuntabilitas kinerja administrasi pemerintahan (Akip)	100 Persen	125,411,848.00			Memperkuat Reformasi Politik, Hukum, dan Birokrasi, serta Memperkuat Pencegahan dan Pemberantasan Korupsi, Narkoba, Judi, dan Penyelundupan	Pemantapan Layanan Public Berbasis Teknologi Informatika	Kapanewon	217.924.650,00	KAPANEWON SEWON
	7.01.01.2.09.0001	Penyediaan Jasa Pemeliharaan, Biaya Pemeliharaan, dan Pajak Kendaraan Perorangan Dinas atau Kendaraan Dinas Jabatan	Jumlah Kendaraan Perorangan Dinas atau Kendaraan Dinas Jabatan yang Dipelihara dan dibayarkan Pajaknya	10 Unit	119,513,048.00	Semua Kota/Kab, Semua Kecamatan, Semua Kel/Desa Kab. Bantul, Sewon, Semua Kel/Desa	DANA TRANSFER UMUM-DANA ALOKASI UMUM	Memperkuat Reformasi Politik, Hukum, dan Birokrasi, serta Memperkuat Pencegahan dan Pemberantasan Korupsi, Narkoba, Judi, dan Penyelundupan	Pemantapan Layanan Public Berbasis Teknologi Informatika	Kapanewon	119.249.650,00	KAPANEWON SEWON

RENCANA KERJA PEMERINTAH DAERAH KABUPATEN BANTUL TAHUN 2025

No	Kode	Urusan / Bidang Urusan / Program / Kegiatan / Sub Kegiatan	Indikator Program / Kegiatan / Sub Kegiatan	Capaian Kinerja Dan Kerangka Pendanaan						Kelompok Sasaran	Prakiraan Maju Rencana Tahun 2026 Pagu Indikatif (Rp)	Perangkat Daerah Penanggung Jawab
				Target 2025	Pagu Indikatif (Rp)	Lokasi	Sumber Dana	Prioritas				
								Nasional	Daerah			
1	2	3	4	8	9	10	11	12	13	14	15	16
	7.01.01.2.09.0009	Pemeliharaan/Rehabilitasi Gedung Kantor dan Bangunan Lainnya	Jumlah Gedung Kantor dan Bangunan Lainnya yang Dipelihara/Direhabilitasi	2 Unit	5,898,800.00	Semua Kota/Kab, Semua Kecamatan, Semua Kel/Desa Kab. Bantul, Sewon, Semua Kel/Desa	DANA TRANSFER UMUM-DANA ALOKASI UMUM	Memperkuat Reformasi Politik, Hukum, dan Birokrasi, serta Memperkuat Pencegahan dan Pemberantasan Korupsi, Narkoba, Judi, dan Penyelundupan	Pemantapan Layanan Public Berbasis Teknologi Informatika	Kapanewon	98.675.000,00	KAPANEWON SEWON
343	7.01.02	PROGRAM PENYELENGGARAAN PEMERINTAHAN DAN PELAYANAN PUBLIK	Cakupan penyelenggaraan pemerintahan dan pelayanan publik	91 Persen	29,380,000.00						63.351.000,00	KAPANEWON SEWON
	7.01.02.2.01.	Koordinasi Penyelenggaraan Kegiatan Pemerintahan di Tingkat Kecamatan	Cakupan penyelenggaraan pemerintahan dan pelayanan publik	100 Persen	19,550,000.00			Memperkuat Reformasi Politik, Hukum, dan Birokrasi, serta Memperkuat Pencegahan dan Pemberantasan Korupsi, Narkoba, Judi, dan Penyelundupan	Pemantapan Layanan Public Berbasis Teknologi Informatika	Kapanewon dan Kalurahan	37.651.000,00	KAPANEWON SEWON
	7.01.02.2.01.0001	Koordinasi/Sinergi Perencanaan dan Pelaksanaan Kegiatan Pemerintahan dengan Perangkat Daerah dan Instansi Vertikal Terkait	Jumlah Laporan Koordinasi/Sinergi Perencanaan dan Pelaksanaan Kegiatan Pemerintahan dengan Perangkat Daerah dan Instansi Vertikal Terkait	4 Laporan	8,500,000.00	Semua Kota/Kab, Semua Kecamatan, Semua Kel/Desa Kab. Bantul, Sewon, Semua Kel/Desa	DANA TRANSFER UMUM-DANA ALOKASI UMUM	Memperkuat Reformasi Politik, Hukum, dan Birokrasi, serta Memperkuat Pencegahan dan Pemberantasan Korupsi, Narkoba, Judi, dan Penyelundupan	Pemantapan Layanan Public Berbasis Teknologi Informatika	Kapanewon dan Kalurahan	10.864.000,00	KAPANEWON SEWON
	7.01.02.2.01.0002	Peningkatan Efektifitas Kegiatan Pemerintahan di Tingkat Kecamatan	Jumlah Dokumen Peningkatan Efektifitas Kegiatan Pemerintahan di Tingkat Kecamatan	4 Dokumen	11,050,000.00	Semua Kota/Kab, Semua Kecamatan, Semua Kel/Desa Kab. Bantul, Sewon, Semua Kel/Desa	DANA TRANSFER UMUM-DANA ALOKASI UMUM	Memperkuat Reformasi Politik, Hukum, dan Birokrasi, serta Memperkuat Pencegahan dan Pemberantasan Korupsi, Narkoba, Judi, dan Penyelundupan	Pemantapan Layanan Public Berbasis Teknologi Informatika	Kapanewon dan Kalurahan	26.787.000,00	KAPANEWON SEWON
	7.01.02.2.04.	Pelaksanaan Urusan Pemerintahan yang Dilimpahkan kepada Camat	Cakupan penyelenggaraan pemerintahan dan pelayanan publik	100 Persen	9,830,000.00			Memperkuat Reformasi Politik, Hukum, dan Birokrasi, serta Memperkuat Pencegahan dan Pemberantasan Korupsi, Narkoba, Judi, dan Penyelundupan	Pemantapan Layanan Public Berbasis Teknologi Informatika	Kapanewon dan Kalurahan	25.700.000,00	KAPANEWON SEWON
	7.01.02.2.04.0001	Pelaksanaan Urusan Pemerintahan yang Terkait dengan Pelayanan Perizinan Non Usaha	Jumlah Dokumen Non Perizinan Usaha yang Dilaksanakan	2 Dokumen	9,830,000.00	Kab. Bantul, Sewon, Semua Kel/Desa	DANA TRANSFER UMUM-DANA ALOKASI UMUM	Memperkuat Reformasi Politik, Hukum, dan Birokrasi, serta Memperkuat Pencegahan dan Pemberantasan Korupsi, Narkoba, Judi, dan Penyelundupan	Pemantapan Layanan Public Berbasis Teknologi Informatika	Kapanewon dan Kalurahan	25.700.000,00	KAPANEWON SEWON
344	7.01.03	PROGRAM PEMBERDAYAAN MASYARAKAT DESA DAN KELURAHAN	Cakupan pemberdayaan kepada masyarakat	100 Persen	137,009,488.00						210.535.000,00	KAPANEWON SEWON
	7.01.03.2.01.	Koordinasi Kegiatan Pemberdayaan Desa	Cakupan pemberdayaan kepada masyarakat	100 Persen	81,075,000.00			Memperkuat Reformasi Politik, Hukum, dan Birokrasi, serta Memperkuat Pencegahan dan Pemberantasan Korupsi, Narkoba, Judi, dan Penyelundupan	Pemantapan Layanan Public Berbasis Teknologi Informatika	Kapanewon dan Kalurahan	141.500.000,00	KAPANEWON SEWON
	7.01.03.2.01.0001	Peningkatan Partisipasi Masyarakat dalam Forum Musyawarah Perencanaan Pembangunan di Desa	Jumlah Lembaga Kemasyarakatan yang Berpartisipasi dalam Forum Musyawarah Perencanaan Pembangunan di Desa	2 Lembaga Kemasyarakatan	20,000,000.00	Kab. Bantul, Sewon, Semua Kel/Desa	DANA TRANSFER UMUM-DANA ALOKASI UMUM	Memperkuat Reformasi Politik, Hukum, dan Birokrasi, serta Memperkuat Pencegahan dan Pemberantasan Korupsi, Narkoba, Judi, dan Penyelundupan	Pemantapan Layanan Public Berbasis Teknologi Informatika	Kapanewon dan Kalurahan	26.000.000,00	KAPANEWON SEWON

RENCANA KERJA PEMERINTAH DAERAH KABUPATEN BANTUL TAHUN 2025

No	Kode	Urusan / Bidang Urusan / Program / Kegiatan / Sub Kegiatan	Indikator Program / Kegiatan / Sub Kegiatan	Capaian Kinerja Dan Kerangka Pendanaan						Kelompok Sasaran	Prakiraan Maju Rencana Tahun 2026 Pagu Indikatif (Rp)	Perangkat Daerah Penanggung Jawab
				Target 2025	Pagu Indikatif (Rp)	Lokasi	Sumber Dana	Prioritas				
								Nasional	Daerah			
1	2	3	4	8	9	10	11	12	13	14	15	16
	7.01.03.2.01.0003	Peningkatan Efektifitas Kegiatan Pemberdayaan Masyarakat di Wilayah Kecamatan	Jumlah Laporan Peningkatan Efektivitas Kegiatan Pemberdayaan Masyarakat di Wilayah Kecamatan	16 Laporan	61,075,000.00	Semua Kota/Kab, Semua Kecamatan, Semua Kel/Desa Kab. Bantul, Sewon, Semua Kel/Desa	DANA TRANSFER UMUM-DANA ALOKASI UMUM	Memperkuat Reformasi Politik, Hukum, dan Birokrasi, serta Memperkuat Pencegahan dan Pemberantasan Korupsi, Narkoba, Judi, dan Penyelundupan	Pemantapan Layanan Public Berbasis Teknologi Informatika	Kapanewon dan Kalurahan	115.500.000,00	KAPANEWON SEWON
	7.01.03.2.03.	Pemberdayaan Lembaga Kemasyarakatan Tingkat Kecamatan	Cakupan pemberdayaan kepada masyarakat	100 Persen	55,934,488.00			Memperkuat Reformasi Politik, Hukum, dan Birokrasi, serta Memperkuat Pencegahan dan Pemberantasan Korupsi, Narkoba, Judi, dan Penyelundupan	Pemantapan Layanan Public Berbasis Teknologi Informatika	Kapanewon dan Kalurahan	69.035.000,00	KAPANEWON SEWON
	7.01.03.2.03.0004	Fasilitasi Pengembangan Usaha Ekonomi Masyarakat	Jumlah Laporan Fasilitasi Pengembangan Usaha Ekonomi Masyarakat	6 Laporan	55,934,488.00	Kab. Bantul, Sewon, Semua Kel/Desa	DANA TRANSFER UMUM-DANA ALOKASI UMUM	Memperkuat Reformasi Politik, Hukum, dan Birokrasi, serta Memperkuat Pencegahan dan Pemberantasan Korupsi, Narkoba, Judi, dan Penyelundupan	Pemantapan Layanan Public Berbasis Teknologi Informatika	Kapanewon dan Kalurahan	69.035.000,00	KAPANEWON SEWON
345	7.01.04	PROGRAM KOORDINASI KETENTRAMAN DAN KETERTIBAN UMUM	Cakupan koordinasi ketentraman dan ketertiban umum	100 Persen	192,285,000.00						220.194.692,00	KAPANEWON SEWON
	7.01.04.2.01.	Koordinasi Upaya Penyelenggaraan Ketenteraman dan Ketertiban Umum	cakupan koordinasi dan ketentraman dan ketertiban Kapanewon	100 Persen	192,285,000.00			Memperkuat Reformasi Politik, Hukum, dan Birokrasi, serta Memperkuat Pencegahan dan Pemberantasan Korupsi, Narkoba, Judi, dan Penyelundupan	Pemantapan Layanan Public Berbasis Teknologi Informatika	Kapanewon dan kalurahan	220.194.692,00	KAPANEWON SEWON
	7.01.04.2.01.0001	Sinergitas dengan Kepolisian Negara Republik Indonesia, Tentara Nasional Indonesia dan Instansi Vertikal di Wilayah Kecamatan	Jumlah Laporan Hasil Sinergitas dengan Kepolisian Negara Republik Indonesia, Tentara Nasional Indonesia dan Instansi Vertikal di Wilayah Kecamatan	5 Laporan	192,285,000.00	Semua Kota/Kab, Semua Kecamatan, Semua Kel/Desa Kab. Bantul, Sewon, Semua Kel/Desa	DANA TRANSFER UMUM-DANA ALOKASI UMUM	Memperkuat Reformasi Politik, Hukum, dan Birokrasi, serta Memperkuat Pencegahan dan Pemberantasan Korupsi, Narkoba, Judi, dan Penyelundupan	Pemantapan Layanan Public Berbasis Teknologi Informatika	Kapanewon dan kalurahan	220.194.692,00	KAPANEWON SEWON
346	7.01.05	PROGRAM PENYELENGGARAAN URUSAN PEMERINTAHAN UMUM	cakupan stabilitas penyelenggaraan pemerintahan umum	100 Persen	20,347,500.00						98.516.000,00	KAPANEWON SEWON
	7.01.05.2.01.	Penyelenggaraan Urusan Pemerintahan Umum Sesuai Penugasan Kepala Daerah	cakupan stabilitas penyelenggaraan pemerintahan umum	100 Persen	20,347,500.00			Memperkuat Reformasi Politik, Hukum, dan Birokrasi, serta Memperkuat Pencegahan dan Pemberantasan Korupsi, Narkoba, Judi, dan Penyelundupan	Pemantapan Layanan Public Berbasis Teknologi Informatika	Kapanewon dan Kalurahan	98.516.000,00	KAPANEWON SEWON

RENCANA KERJA PEMERINTAH DAERAH KABUPATEN BANTUL TAHUN 2025

No	Kode	Urusan / Bidang Urusan / Program / Kegiatan / Sub Kegiatan	Indikator Program / Kegiatan / Sub Kegiatan	Capaian Kinerja Dan Kerangka Pendanaan						Kelompok Sasaran	Prakiraan Maju Rencana Tahun 2026 Pagu Indikatif (Rp)	Perangkat Daerah Penanggung Jawab
				Target 2025	Pagu Indikatif (Rp)	Lokasi	Sumber Dana	Prioritas				
								Nasional	Daerah			
1	2	3	4	8	9	10	11	12	13	14	15	16
	7.01.05.2.01.0001	Pembinaan Wawasan Kebangsaan dan Ketahanan Nasional dalam rangka Memantapkan Pengamalan Pancasila, Pelaksanaan Undang-Undang Dasar Negara Republik Indonesia Tahun 1945, Pelestarian Bhinneka Tunggal Ika serta Pemertahanan dan Pemeliharaan Keutuhan Negara Kesatuan Republik Indonesia	Jumlah Orang yang Mengikuti Pembinaan Wawasan Kebangsaan dan Ketahanan Nasional dalam rangka Memantapkan Pengamalan Pancasila, Pelaksanaan Undang-Undang Dasar Negara Republik Indonesia Tahun 1945, Pelestarian Bhinneka Tunggal Ika serta Pemertahanan dan Pemeliharaan Keutuhan Negara Kesatuan Republik Indonesia	115 Orang	20,347,500.00	Semua Kota/Kab, Semua Kecamatan, Semua Kel/Desa Kab. Bantul, Sewon, Semua Kel/Desa	DANA TRANSFER UMUM-DANA ALOKASI UMUM	Memperkuat Reformasi Politik, Hukum, dan Birokrasi, serta Memperkuat Pencegahan dan Pemberantasan Korupsi, Narkoba, Judi, dan Penyelundupan	Pemantapan Layanan Public Berbasis Teknologi Informatika	Kapanewon dan Kalurahan	98.516.000,00	KAPANEWON SEWON
		Kapanewon Srandakan			3,603,315,429.00						4,580.626.894,00	
	2	URUSAN PEMERINTAHAN WAJIB YANG TIDAK BERKAITAN DENGAN PELAYANAN DASAR			100,000,000.00						110.000.000,00	
	2.22	URUSAN PEMERINTAHAN BIDANG KEBUDAYAAN			100,000,000.00						110.000.000,00	
347	2.22.08	PROGRAM PENYELENGGARAAN KEISTIMEWAAN YOGYAKARTA URUSAN KEBUDAYAAN	Cakupan pembinaan kelembagaan adat dan tradisi	100 persen	100,000,000.00						110.000.000,00	KAPANEWON SRANDAKAN
	2.22.08.5.07.	Adat, Seni, Tradisi dan Lembaga Budaya	Persentase kegiatan adat dan tradisi yang dilaksanakan	100 persen	100,000,000.00			Memperkuat Reformasi Politik, Hukum, dan Birokrasi, serta Memperkuat Pencegahan dan Pemberantasan Korupsi, Narkoba, Judi, dan Penyelundupan	Pemantapan Layanan Public Berbasis Teknologi Informatika	Masyarakat, pelaku seni budaya, UMKM	110.000.000,00	KAPANEWON SRANDAKAN
	2.22.08.5.07.0006	Gelar Budaya Jogja	Jumlah Laporan Gelar Budaya Yogyakarta	1 Laporan	100,000,000.00	Kab. Bantul, Srandakan, Trimurti	DANA KEISTIMEWAAN DIY	Memperkuat Reformasi Politik, Hukum, dan Birokrasi, serta Memperkuat Pencegahan dan Pemberantasan Korupsi, Narkoba, Judi, dan Penyelundupan	Pemantapan Layanan Public Berbasis Teknologi Informatika	Masyarakat, pelaku seni budaya, UMKM	110.000.000,00	KAPANEWON SRANDAKAN
	4	UNSUR PENDUKUNG URUSAN PEMERINTAHAN			40,000,000.00						100.000.000,00	
	4.01	SEKRETARIAT DAERAH			40,000,000.00						100.000.000,00	
348	4.01.04	PROGRAM PENYELENGGARAAN KEISTIMEWAAN YOGYAKARTA URUSAN KELEMBAGAAN DAN KETATALAKSANAAN	Persentase Perencanaan dan Pengendalian Urusan Keistimewaan yang Berkualitas	100 persen	40,000,000.00						100.000.000,00	KAPANEWON SRANDAKAN
	4.01.04.5.01.	Penataan Kelembagaan dan Ketatalaksanaan Keistimewaan	Persentase Perencanaan dan Pengendalian Urusan Keistimewaan yang berkualitas	100 persen	40,000,000.00			Memperkuat Reformasi Politik, Hukum, dan Birokrasi, serta Memperkuat Pencegahan dan Pemberantasan Korupsi, Narkoba, Judi, dan Penyelundupan	Pemantapan Layanan Public Berbasis Teknologi Informatika	Kapanewon dan Kalurahan	50.000.000,00	KAPANEWON SRANDAKAN
	4.01.04.5.01.0007	Penerapan dan Pendampingan Keistimewaan di Kapanewon/Kemantren dan Kalurahan/ Kelurahan	Jumlah Dokumen Hasil Penerapan Keistimewaan di Kapanewon/Kemantren dan Kalurahan/Kelurahan yang Didampingi	2 Dokumen	40,000,000.00	Kab. Bantul, Semua Kecamatan, Semua Kel/Desa	DANA KEISTIMEWAAN DIY	Memperkuat Reformasi Politik, Hukum, dan Birokrasi, serta Memperkuat Pencegahan dan Pemberantasan Korupsi, Narkoba, Judi, dan Penyelundupan	Pemantapan Layanan Public Berbasis Teknologi Informatika	Kapanewon dan Kalurahan	50.000.000,00	KAPANEWON SRANDAKAN
	7	UNSUR KEWILAYAHAN			3,463,315,429.00						4,370.626.894,00	
	7.01	KECAMATAN			3,463,315,429.00						4,370.626.894,00	

RENCANA KERJA PEMERINTAH DAERAH KABUPATEN BANTUL TAHUN 2025

No	Kode	Urusan / Bidang Urusan / Program / Kegiatan / Sub Kegiatan	Indikator Program / Kegiatan / Sub Kegiatan	Capaian Kinerja Dan Kerangka Pendanaan						Kelompok Sasaran	Prakiraan Maju Rencana Tahun 2026 Pagu Indikatif (Rp)	Perangkat Daerah Penanggung Jawab	
				Target 2025	Pagu Indikatif (Rp)	Lokasi	Sumber Dana	Prioritas					
								Nasional	Daerah				
1	2	3	4	8	9	10	11	12	13	14	15	16	
349	7.01.01	PROGRAM PENUNJANG URUSAN PEMERINTAHAN DAERAH KABUPATEN/KOTA	Capaian Nilai Akuntabilitas Kinerja Instansi Pemerintah (AKIP)	88 persen	3,128,910,429.00							3.965.076.894,00	
	7.01.01.2.01.	Perencanaan, Penganggaran, dan Evaluasi Kinerja Perangkat Daerah	Capaian kinerja perencanaan dan evaluasi perangkat daerah	88 persen	7,200,000.00			Memperkuat Reformasi Politik, Hukum, dan Birokrasi, serta Memperkuat Pencegahan dan Pemberantasan Korupsi, Narkoba, Judi, dan Penyelundupan	Pemantapan Layanan Public Berbasis Teknologi Informatika	ASN Kapanewon	15.000.000,00	KAPANEWON SRANDAKAN	
	7.01.01.2.01.0001	Penyusunan Dokumen Perencanaan Perangkat Daerah	Jumlah Dokumen Perencanaan Perangkat Daerah	7 Dokumen	3,200,000.00	Kab. Bantul, Semua Kecamatan, Semua Kel/Desa	DANA TRANSFER UMUM-DANA ALOKASI UMUM	Memperkuat Reformasi Politik, Hukum, dan Birokrasi, serta Memperkuat Pencegahan dan Pemberantasan Korupsi, Narkoba, Judi, dan Penyelundupan	Pemantapan Layanan Public Berbasis Teknologi Informatika	ASN Kapanewon	5.000.000,00	KAPANEWON SRANDAKAN	
	7.01.01.2.01.0007	Evaluasi Kinerja Perangkat Daerah	Jumlah Laporan Evaluasi Kinerja Perangkat Daerah	5 Laporan	4,000,000.00	Kab. Bantul, Srandakan, Trimurti	DANA TRANSFER UMUM-DANA ALOKASI UMUM	Memperkuat Reformasi Politik, Hukum, dan Birokrasi, serta Memperkuat Pencegahan dan Pemberantasan Korupsi, Narkoba, Judi, dan Penyelundupan	Pemantapan Layanan Public Berbasis Teknologi Informatika	ASN Kapanewon	10.000.000,00	KAPANEWON SRANDAKAN	
	7.01.01.2.02.	Administrasi Keuangan Perangkat Daerah	Capaian kinerja pengadministrasian keuangan perangkat daerah	88 persen	2,655,073,317.00			Memperkuat Reformasi Politik, Hukum, dan Birokrasi, serta Memperkuat Pencegahan dan Pemberantasan Korupsi, Narkoba, Judi, dan Penyelundupan	Pemantapan Layanan Public Berbasis Teknologi Informatika	ASN Kapanewon	2.489.715.894,00	KAPANEWON SRANDAKAN	
	7.01.01.2.02.0001	Penyediaan Gaji dan Tunjangan ASN	Jumlah Orang yang Menerima Gaji dan Tunjangan ASN	18 Orang/bulan	2,602,213,317.00	Kab. Bantul, Srandakan, Trimurti	DANA TRANSFER UMUM-DANA ALOKASI UMUM	Memperkuat Reformasi Politik, Hukum, dan Birokrasi, serta Memperkuat Pencegahan dan Pemberantasan Korupsi, Narkoba, Judi, dan Penyelundupan	Pemantapan Layanan Public Berbasis Teknologi Informatika	ASN Kapanewon	2.434.255.894,00	KAPANEWON SRANDAKAN	
	7.01.01.2.02.0002	Penyediaan Administrasi Pelaksanaan Tugas ASN	Jumlah Dokumen Hasil Penyediaan Administrasi Pelaksanaan Tugas ASN	11 Dokumen	49,260,000.00	Kab. Bantul, Srandakan, Trimurti	DANA TRANSFER UMUM-DANA ALOKASI UMUM	Memperkuat Reformasi Politik, Hukum, dan Birokrasi, serta Memperkuat Pencegahan dan Pemberantasan Korupsi, Narkoba, Judi, dan Penyelundupan	Pemantapan Layanan Public Berbasis Teknologi Informatika	ASN Kapanewon	41.060.000,00	KAPANEWON SRANDAKAN	
	7.01.01.2.02.0007	Koordinasi dan Penyusunan Laporan Keuangan Bulanan/ Triwulanan/ Semesteran SKPD	Jumlah Laporan Keuangan Bulanan/ Triwulanan/ Semesteran SKPD dan Laporan Koordinasi Penyusunan Laporan Keuangan Bulanan/Triwulanan/Semesteran SKPD	22 Laporan	3,600,000.00	Kab. Bantul, Srandakan, Trimurti	DANA TRANSFER UMUM-DANA ALOKASI UMUM	Memperkuat Reformasi Politik, Hukum, dan Birokrasi, serta Memperkuat Pencegahan dan Pemberantasan Korupsi, Narkoba, Judi, dan Penyelundupan	Pemantapan Layanan Public Berbasis Teknologi Informatika	ASN Kapanewon	14.400.000,00	KAPANEWON SRANDAKAN	
	7.01.01.2.05.	Administrasi Kepegawaian Perangkat Daerah	Capaian Kinerja Administrasi Kepegawaian Perangkat daerah	88 persen	500,000.00			Memperkuat Reformasi Politik, Hukum, dan Birokrasi, serta Memperkuat Pencegahan dan Pemberantasan Korupsi, Narkoba, Judi, dan Penyelundupan	Pemantapan Layanan Public Berbasis Teknologi Informatika	ASN Kapanewon	600.000,00	KAPANEWON SRANDAKAN	
	7.01.01.2.05.0005	Monitoring, Evaluasi, dan Penilaian Kinerja Pegawai	Jumlah Dokumen Monitoring, Evaluasi, dan Penilaian Kinerja Pegawai	4 Dokumen	500,000.00	Kab. Bantul, Srandakan, Trimurti	DANA TRANSFER UMUM-DANA ALOKASI UMUM	Memperkuat Reformasi Politik, Hukum, dan Birokrasi, serta Memperkuat Pencegahan dan Pemberantasan Korupsi, Narkoba, Judi, dan Penyelundupan	Pemantapan Layanan Public Berbasis Teknologi Informatika	ASN Kapanewon	600.000,00	KAPANEWON SRANDAKAN	

RENCANA KERJA PEMERINTAH DAERAH KABUPATEN BANTUL TAHUN 2025

No	Kode	Urusan / Bidang Urusan / Program / Kegiatan / Sub Kegiatan	Indikator Program / Kegiatan / Sub Kegiatan	Capaian Kinerja Dan Kerangka Pendanaan						Kelompok Sasaran	Prakiraan Maju Rencana Tahun 2026 Pagu Indikatif (Rp)	Perangkat Daerah Penanggung Jawab
				Target 2025	Pagu Indikatif (Rp)	Lokasi	Sumber Dana	Prioritas				
								Nasional	Daerah			
1	2	3	4	8	9	10	11	12	13	14	15	16
	7.01.01.2.06.	Administrasi Umum Perangkat Daerah	Capaian kinerja pengelolaan administrasi umum	88 persen	110,784,648.00			Memperkuat Reformasi Politik, Hukum, dan Birokrasi, serta Memperkuat Pencegahan dan Pemberantasan Korupsi, Narkoba, Judi, dan Penyelundupan	Pemantapan Layanan Public Berbasis Teknologi Informatika	ASN Kapanewon	317.761.000,00	KAPANEWON SRANDAKAN
	7.01.01.2.06.0001	Penyediaan Komponen Instalasi Listrik/Penerangan Bangunan Kantor	Jumlah Paket Komponen Instalasi Listrik/Penerangan Bangunan Kantor yang Disediakan	4 Paket	4,657,400.00	Kab. Bantul, Srandakan, Trimurti	DANA TRANSFER UMUM-DANA ALOKASI UMUM	Memperkuat Reformasi Politik, Hukum, dan Birokrasi, serta Memperkuat Pencegahan dan Pemberantasan Korupsi, Narkoba, Judi, dan Penyelundupan	Pemantapan Layanan Public Berbasis Teknologi Informatika	ASN Kapanewon	8.000.000,00	KAPANEWON SRANDAKAN
	7.01.01.2.06.0002	Penyediaan Peralatan dan Perlengkapan Kantor	Jumlah Paket Peralatan dan Perlengkapan Kantor yang Disediakan	4 Paket	14,113,168.00	Kab. Bantul, Srandakan, Trimurti	DANA TRANSFER UMUM-DANA ALOKASI UMUM	Memperkuat Reformasi Politik, Hukum, dan Birokrasi, serta Memperkuat Pencegahan dan Pemberantasan Korupsi, Narkoba, Judi, dan Penyelundupan	Pemantapan Layanan Public Berbasis Teknologi Informatika	ASN Kapanewon	56.761.000,00	KAPANEWON SRANDAKAN
	7.01.01.2.06.0003	Penyediaan Peralatan Rumah Tangga	Jumlah Paket Peralatan Rumah Tangga yang Disediakan	4 Paket	6,792,080.00	Kab. Bantul, Srandakan, Trimurti	DANA TRANSFER UMUM-DANA ALOKASI UMUM	Memperkuat Reformasi Politik, Hukum, dan Birokrasi, serta Memperkuat Pencegahan dan Pemberantasan Korupsi, Narkoba, Judi, dan Penyelundupan	Pemantapan Layanan Public Berbasis Teknologi Informatika	ASN Kapanewon	35.000.000,00	KAPANEWON SRANDAKAN
	7.01.01.2.06.0005	Penyediaan Barang Cetak dan Penggandaan	Jumlah Paket Barang Cetak dan Penggandaan yang Disediakan	4 Paket	5,400,000.00	Kab. Bantul, Srandakan, Trimurti	DANA TRANSFER UMUM-DANA ALOKASI UMUM	Memperkuat Reformasi Politik, Hukum, dan Birokrasi, serta Memperkuat Pencegahan dan Pemberantasan Korupsi, Narkoba, Judi, dan Penyelundupan	Pemantapan Layanan Public Berbasis Teknologi Informatika	ASN Kapanewon	18.000.000,00	KAPANEWON SRANDAKAN
	7.01.01.2.06.0006	Penyediaan Bahan Bacaan dan Peraturan Perundang-undangan	Jumlah Dokumen Bahan Bacaan dan Peraturan Perundang-Undangan yang Disediakan	1 Dokumen	2,400,000.00	Kab. Bantul, Srandakan, Trimurti	DANA TRANSFER UMUM-DANA ALOKASI UMUM	Memperkuat Reformasi Politik, Hukum, dan Birokrasi, serta Memperkuat Pencegahan dan Pemberantasan Korupsi, Narkoba, Judi, dan Penyelundupan	Pemantapan Layanan Public Berbasis Teknologi Informatika	ASN Kapanewon	4.000.000,00	KAPANEWON SRANDAKAN
	7.01.01.2.06.0008	Fasilitasi Kunjungan Tamu	Jumlah Laporan Fasilitasi Kunjungan Tamu	12 Laporan	3,600,000.00	Kab. Bantul, Srandakan, Trimurti	DANA TRANSFER UMUM-DANA ALOKASI UMUM	Memperkuat Reformasi Politik, Hukum, dan Birokrasi, serta Memperkuat Pencegahan dan Pemberantasan Korupsi, Narkoba, Judi, dan Penyelundupan	Pemantapan Layanan Public Berbasis Teknologi Informatika	ASN Kapanewon	10.000.000,00	KAPANEWON SRANDAKAN
	7.01.01.2.06.0009	Penyelenggaraan Rapat Koordinasi dan Konsultasi SKPD	Jumlah Laporan Penyelenggaraan Rapat Koordinasi dan Konsultasi SKPD	24 Laporan	67,222,000.00	Kab. Bantul, Srandakan, Trimurti	DANA TRANSFER UMUM-DANA ALOKASI UMUM	Memperkuat Reformasi Politik, Hukum, dan Birokrasi, serta Memperkuat Pencegahan dan Pemberantasan Korupsi, Narkoba, Judi, dan Penyelundupan	Pemantapan Layanan Public Berbasis Teknologi Informatika	ASN Kapanewon	167.000.000,00	KAPANEWON SRANDAKAN
	7.01.01.2.06.0010	Penatausahaan Arsip Dinamis pada SKPD	Jumlah Dokumen Penatausahaan Arsip Dinamis pada SKPD	1 Dokumen	4,600,000.00	Kab. Bantul, Srandakan, Trimurti	DANA TRANSFER UMUM-DANA ALOKASI UMUM	Memperkuat Reformasi Politik, Hukum, dan Birokrasi, serta Memperkuat Pencegahan dan Pemberantasan Korupsi, Narkoba, Judi, dan Penyelundupan	Pemantapan Layanan Public Berbasis Teknologi Informatika	ASN Kapanewon	16.000.000,00	KAPANEWON SRANDAKAN
	7.01.01.2.06.0011	Dukungan Pelaksanaan Sistem Pemerintahan Berbasis Elektronik pada SKPD	Jumlah Dokumen Dukungan Pelaksanaan Sistem Pemerintahan Berbasis Elektronik pada SKPD	1 Dokumen	2,000,000.00	Kab. Bantul, Srandakan, Trimurti	DANA TRANSFER UMUM-DANA ALOKASI UMUM	Memperkuat Reformasi Politik, Hukum, dan Birokrasi, serta Memperkuat Pencegahan dan Pemberantasan Korupsi, Narkoba, Judi, dan Penyelundupan	Pemantapan Layanan Public Berbasis Teknologi Informatika	ASN Kapanewon	3.000.000,00	KAPANEWON SRANDAKAN

RENCANA KERJA PEMERINTAH DAERAH KABUPATEN BANTUL TAHUN 2025

No	Kode	Urusan / Bidang Urusan / Program / Kegiatan / Sub Kegiatan	Indikator Program / Kegiatan / Sub Kegiatan	Capaian Kinerja Dan Kerangka Pendanaan						Kelompok Sasaran	Prakiraan Maju Rencana Tahun 2026 Pagu Indikatif (Rp)	Perangkat Daerah Penanggung Jawab
				Target 2025	Pagu Indikatif (Rp)	Lokasi	Sumber Dana	Prioritas				
								Nasional	Daerah			
1	2	3	4	8	9	10	11	12	13	14	15	16
	7.01.01.2.07.	Pengadaan Barang Milik Daerah Penunjang Urusan Pemerintah Daerah	Capaian kinerja pengadaan barang milik daerah	88 persen	25,650,000.00			Memperkuat Reformasi Politik, Hukum, dan Birokrasi, serta Memperkuat Pencegahan dan Pemberantasan Korupsi, Narkoba, Judi, dan Penyelundupan	Pemantapan Layanan Public Berbasis Teknologi Informatika	ASN Kapanewon	200.000.000,00	KAPANEWON SRANDAKAN
	7.01.01.2.07.0006	Pengadaan Peralatan dan Mesin Lainnya	Jumlah Unit Peralatan dan Mesin Lainnya yang Disediakan	4 Unit	25,650,000.00	Kab. Bantul, Srandakan, Trimurti	DANA TRANSFER UMUM-DANA ALOKASI UMUM	Memperkuat Reformasi Politik, Hukum, dan Birokrasi, serta Memperkuat Pencegahan dan Pemberantasan Korupsi, Narkoba, Judi, dan Penyelundupan	Pemantapan Layanan Public Berbasis Teknologi Informatika	ASN Kapanewon	150.000.000,00	KAPANEWON SRANDAKAN
	7.01.01.2.08.	Penyediaan Jasa Penunjang Urusan Pemerintahan Daerah	Capaian kinerja penyediaan jasa penunjang urusan pemerintah daerah	88 persen	175,180,464.00			Memperkuat Reformasi Politik, Hukum, dan Birokrasi, serta Memperkuat Pencegahan dan Pemberantasan Korupsi, Narkoba, Judi, dan Penyelundupan	Pemantapan Layanan Public Berbasis Teknologi Informatika	ASN Kapanewon	242.000.000,00	KAPANEWON SRANDAKAN
	7.01.01.2.08.0002	Penyediaan Jasa Komunikasi, Sumber Daya Air dan Listrik	Jumlah Laporan Penyediaan Jasa Komunikasi, Sumber Daya Air dan Listrik yang Disediakan	12 Laporan	49,200,000.00	Kab. Bantul, Srandakan, Trimurti	DANA TRANSFER UMUM-DANA ALOKASI UMUM	Memperkuat Reformasi Politik, Hukum, dan Birokrasi, serta Memperkuat Pencegahan dan Pemberantasan Korupsi, Narkoba, Judi, dan Penyelundupan	Pemantapan Layanan Public Berbasis Teknologi Informatika	ASN Kapanewon	60.000.000,00	KAPANEWON SRANDAKAN
	7.01.01.2.08.0003	Penyediaan Jasa Peralatan dan Perlengkapan Kantor	Jumlah Laporan Penyediaan Jasa Peralatan dan Perlengkapan Kantor yang Disediakan	15 Laporan	14,760,000.00	Kab. Bantul, Srandakan, Trimurti	DANA TRANSFER UMUM-DANA ALOKASI UMUM	Memperkuat Reformasi Politik, Hukum, dan Birokrasi, serta Memperkuat Pencegahan dan Pemberantasan Korupsi, Narkoba, Judi, dan Penyelundupan	Pemantapan Layanan Public Berbasis Teknologi Informatika	ASN Kapanewon	22.000.000,00	KAPANEWON SRANDAKAN
	7.01.01.2.08.0004	Penyediaan Jasa Pelayanan Umum Kantor	Jumlah Laporan Penyediaan Jasa Pelayanan Umum Kantor yang Disediakan	4 Laporan	111,220,464.00	Kab. Bantul, Srandakan, Trimurti	DANA TRANSFER UMUM-DANA ALOKASI UMUM	Memperkuat Reformasi Politik, Hukum, dan Birokrasi, serta Memperkuat Pencegahan dan Pemberantasan Korupsi, Narkoba, Judi, dan Penyelundupan	Pemantapan Layanan Public Berbasis Teknologi Informatika	ASN Kapanewon	160.000.000,00	KAPANEWON SRANDAKAN
	7.01.01.2.09.	Pemeliharaan Barang Milik Daerah Penunjang Urusan Pemerintahan Daerah	Capaian kinerja pemeliharaan barang milik daerah	88 persen	154,522,000.00			Memperkuat Reformasi Politik, Hukum, dan Birokrasi, serta Memperkuat Pencegahan dan Pemberantasan Korupsi, Narkoba, Judi, dan Penyelundupan	Pemantapan Layanan Public Berbasis Teknologi Informatika	ASN Kapanewon	700.000.000,00	KAPANEWON SRANDAKAN
	7.01.01.2.09.0002	Penyediaan Jasa Pemeliharaan, Biaya Pemeliharaan, Pajak dan Perizinan Kendaraan Dinas Operasional atau Lapangan	Jumlah Kendaraan Dinas Operasional atau Lapangan yang Dipelihara dan Dibayarkan Pajak dan Perizinannya	7 Unit	134,470,000.00	Kab. Bantul, Srandakan, Trimurti	DANA TRANSFER UMUM-DANA ALOKASI UMUM	Memperkuat Reformasi Politik, Hukum, dan Birokrasi, serta Memperkuat Pencegahan dan Pemberantasan Korupsi, Narkoba, Judi, dan Penyelundupan	Pemantapan Layanan Public Berbasis Teknologi Informatika	ASN Kapanewon	200.000.000,00	KAPANEWON SRANDAKAN
	7.01.01.2.09.0009	Pemeliharaan/Rehabilitasi Gedung Kantor dan Bangunan Lainnya	Jumlah Gedung Kantor dan Bangunan Lainnya yang Dipelihara/Direhabilitasi	2 Unit	20,052,000.00	Kab. Bantul, Srandakan, Trimurti	DANA TRANSFER UMUM-DANA ALOKASI UMUM	Memperkuat Reformasi Politik, Hukum, dan Birokrasi, serta Memperkuat Pencegahan dan Pemberantasan Korupsi, Narkoba, Judi, dan Penyelundupan	Pemantapan Layanan Public Berbasis Teknologi Informatika	ASN Kapanewon	500.000.000,00	KAPANEWON SRANDAKAN
350	7.01.02	PROGRAM PENYELENGGARAAN PEMERINTAHAN DAN PELAYANAN PUBLIK	Cakupan penyelenggaraan pemerintahan dan pelayanan publik	93 persen	51,900,000.00						54.000.000,00	KAPANEWON SRANDAKAN
	7.01.02.2.01.	Koordinasi Penyelenggaraan Kegiatan Pemerintahan di Tingkat Kecamatan	Capaian kinerja penyelenggaraan pemerintahan kapanewon	93 persen	42,900,000.00			Memperkuat Reformasi Politik, Hukum, dan Birokrasi, serta Memperkuat Pencegahan dan Pemberantasan Korupsi, Narkoba, Judi, dan Penyelundupan	Pemantapan Layanan Public Berbasis Teknologi Informatika	Kapanewon dan Kalurahan	44.000.000,00	KAPANEWON SRANDAKAN

RENCANA KERJA PEMERINTAH DAERAH KABUPATEN BANTUL TAHUN 2025

No	Kode	Urusan / Bidang Urusan / Program / Kegiatan / Sub Kegiatan	Indikator Program / Kegiatan / Sub Kegiatan	Capaian Kinerja Dan Kerangka Pendanaan							Kelompok Sasaran	Prakiraan Maju Rencana Tahun 2026 Pagu Indikatif (Rp)	Perangkat Daerah Penanggung Jawab
				Target 2025	Pagu Indikatif (Rp)	Lokasi	Sumber Dana	Prioritas					
								Nasional	Daerah				
1	2	3	4	8	9	10	11	12	13	14	15	16	
	7.01.02.2.01.0001	Koordinasi/Sinergi Perencanaan dan Pelaksanaan Kegiatan Pemerintahan dengan Perangkat Daerah dan Instansi Vertikal Terkait	Jumlah Laporan Koordinasi/Sinergi Perencanaan dan Pelaksanaan Kegiatan Pemerintahan dengan Perangkat Daerah dan Instansi Vertikal Terkait	4 Laporan	22,900,000.00	Kab. Bantul, Srandakan, Trimurti	DANA TRANSFER UMUM-DANA ALOKASI UMUM	Memperkuat Reformasi Politik, Hukum, dan Birokrasi, serta Memperkuat Pencegahan dan Pemberantasan Korupsi, Narkoba, Judi, dan Penyelundupan	Pemantapan Layanan Public Berbasis Teknologi Informatika	Kapanewon dan Kalurahan	23.000.000,00	KAPANEWON SRANDAKAN	
	7.01.02.2.01.0002	Peningkatan Efektifitas Kegiatan Pemerintahan di Tingkat Kecamatan	Jumlah Dokumen Peningkatan Efektifitas Kegiatan Pemerintahan di Tingkat Kecamatan	7 Dokumen	20,000,000.00	Kab. Bantul, Srandakan, Trimurti	DANA TRANSFER UMUM-DANA ALOKASI UMUM	Memperkuat Reformasi Politik, Hukum, dan Birokrasi, serta Memperkuat Pencegahan dan Pemberantasan Korupsi, Narkoba, Judi, dan Penyelundupan	Pemantapan Layanan Public Berbasis Teknologi Informatika	Kapanewon dan Kalurahan	21.000.000,00	KAPANEWON SRANDAKAN	
	7.01.02.2.04.	Pelaksanaan Urusan Pemerintahan yang Dilimpahkan kepada Camat	Capaian kinerja pelayanan kapanewon	93 persen	9,000,000.00			Memperkuat Reformasi Politik, Hukum, dan Birokrasi, serta Memperkuat Pencegahan dan Pemberantasan Korupsi, Narkoba, Judi, dan Penyelundupan	Pemantapan Layanan Public Berbasis Teknologi Informatika	ASN Kapanewon	10.000.000,00	KAPANEWON SRANDAKAN	
	7.01.02.2.04.0002	Pelaksanaan Urusan Pemerintahan yang terkait dengan Nonperizinan	Jumlah Laporan Pelaksanaan Nonperizinan pada Urusan Pemerintahan	2 Laporan	9,000,000.00	Kab. Bantul, Srandakan, Trimurti	DANA TRANSFER UMUM-DANA ALOKASI UMUM	Memperkuat Reformasi Politik, Hukum, dan Birokrasi, serta Memperkuat Pencegahan dan Pemberantasan Korupsi, Narkoba, Judi, dan Penyelundupan	Pemantapan Layanan Public Berbasis Teknologi Informatika	ASN Kapanewon	10.000.000,00	KAPANEWON SRANDAKAN	
351	7.01.03	PROGRAM PEMBERDAYAAN MASYARAKAT DESA DAN KELURAHAN	Cakupan Pemberdayaan kepada Masyarakat	97 persen	125,855,000.00						180.000.000,00	KAPANEWON SRANDAKAN	
	7.01.03.2.01.	Koordinasi Kegiatan Pemberdayaan Desa	Cakupan Pemberdayaan Kepada Masyarakat	97 20 Lembaga Kemasyara	86,855,000.00			Memperkuat Reformasi Politik, Hukum, dan Birokrasi, serta Memperkuat Pencegahan dan Pemberantasan Korupsi, Narkoba, Judi, dan Penyelundupan	Pemantapan Layanan Public Berbasis Teknologi Informatika	Masyarakat, Kalurahan , dan Kapanewon	121.000.000,00	KAPANEWON SRANDAKAN	
	7.01.03.2.01.0001	Peningkatan Partisipasi Masyarakat dalam Forum Musyawarah Perencanaan Pembangunan di Desa	Jumlah Lembaga Kemasyarakatan yang Berpartisipasi dalam Forum Musyawarah Perencanaan Pembangunan di Desa	20 Lembaga Kemasyarakatan	16,855,000.00	Kab. Bantul, Srandakan, Trimurti	DANA TRANSFER UMUM-DANA ALOKASI UMUM	Memperkuat Reformasi Politik, Hukum, dan Birokrasi, serta Memperkuat Pencegahan dan Pemberantasan Korupsi, Narkoba, Judi, dan Penyelundupan	Pemantapan Layanan Public Berbasis Teknologi Informatika	Masyarakat, Kalurahan , dan Kapanewon	22.000.000,00	KAPANEWON SRANDAKAN	
	7.01.03.2.01.0003	Peningkatan Efektifitas Kegiatan Pemberdayaan Masyarakat di Wilayah Kecamatan	Jumlah Laporan Peningkatan Efektivitas Kegiatan Pemberdayaan Masyarakat di Wilayah Kecamatan	16 Laporan	70,000,000.00	Kab. Bantul, Srandakan, Trimurti	DANA TRANSFER UMUM-DANA ALOKASI UMUM	Memperkuat Reformasi Politik, Hukum, dan Birokrasi, serta Memperkuat Pencegahan dan Pemberantasan Korupsi, Narkoba, Judi, dan Penyelundupan	Pemantapan Layanan Public Berbasis Teknologi Informatika	Masyarakat, Kalurahan , dan Kapanewon	99.000.000,00	KAPANEWON SRANDAKAN	
	7.01.03.2.03.	Pemberdayaan Lembaga Kemasyarakatan Tingkat Kecamatan	Capaian kinerja pemberdayaan lembaga kemasyarakatan	95 persen	39,000,000.00			Memperkuat Reformasi Politik, Hukum, dan Birokrasi, serta Memperkuat Pencegahan dan Pemberantasan Korupsi, Narkoba, Judi, dan Penyelundupan	Pemantapan Layanan Public Berbasis Teknologi Informatika	Masyarakat, Kalurahan , dan Kapanewon	59.000.000,00	KAPANEWON SRANDAKAN	
	7.01.03.2.03.0004	Fasilitasi Pengembangan Usaha Ekonomi Masyarakat	Jumlah Laporan Fasilitasi Pengembangan Usaha Ekonomi Masyarakat	5 Laporan	39,000,000.00	Kab. Bantul, Srandakan, Trimurti	DANA TRANSFER UMUM-DANA ALOKASI UMUM	Memperkuat Reformasi Politik, Hukum, dan Birokrasi, serta Memperkuat Pencegahan dan Pemberantasan Korupsi, Narkoba, Judi, dan Penyelundupan	Pemantapan Layanan Public Berbasis Teknologi Informatika	Masyarakat, Kalurahan , dan Kapanewon	59.000.000,00	KAPANEWON SRANDAKAN	
352	7.01.04	PROGRAM KOORDINASI KETENTRAMAN DAN KETERTIBAN UMUM	Cakupan Koordinasi Ketentraman dan Ketertiban Kapanewon	97 persen	23,100,000.00						160.000.000,00	KAPANEWON SRANDAKAN	

RENCANA KERJA PEMERINTAH DAERAH KABUPATEN BANTUL TAHUN 2025

No	Kode	Urusan / Bidang Urusan / Program / Kegiatan / Sub Kegiatan	Indikator Program / Kegiatan / Sub Kegiatan	Capaian Kinerja Dan Kerangka Pendanaan					Kelompok Sasaran	Prakiraan Maju Rencana Tahun 2026 Pagu Indikatif (Rp)	Perangkat Daerah Penanggung Jawab	
				Target 2025	Pagu Indikatif (Rp)	Lokasi	Sumber Dana	Prioritas				
								Nasional				Daerah
1	2	3	4	8	9	10	11	12	13	14	15	16
	7.01.04.2.01.	Koordinasi Upaya Penyelenggaraan Ketenteraman dan Ketertiban Umum	Cakupan Koordinasi Ketenteraman dan Ketertiban Kapanewon	97 persen	23,100,000.00			Memperkuat Reformasi Politik, Hukum, dan Birokrasi, serta Memperkuat Pencegahan dan Pemberantasan Korupsi, Narkoba, Judi, dan Penyelundupan	Pemantapan Layanan Public Berbasis Teknologi Informatika	Masyarakat, Kalurahan , dan Kapanewon	160.000.000,00	KAPANEWON SRANDAKAN
	7.01.04.2.01.0001	Sinergitas dengan Kepolisian Negara Republik Indonesia, Tentara Nasional Indonesia dan Instansi Vertikal di Wilayah Kecamatan	Jumlah Laporan Hasil Sinergitas dengan Kepolisian Negara Republik Indonesia, Tentara Nasional Indonesia dan Instansi Vertikal di Wilayah Kecamatan	5 Laporan	23,100,000.00	Kab. Bantul, Srandakan, Trimurti	DANA TRANSFER UMUM-DANA ALOKASI UMUM	Memperkuat Reformasi Politik, Hukum, dan Birokrasi, serta Memperkuat Pencegahan dan Pemberantasan Korupsi, Narkoba, Judi, dan Penyelundupan	Pemantapan Layanan Public Berbasis Teknologi Informatika	Masyarakat, Kalurahan , dan Kapanewon	160.000.000,00	KAPANEWON SRANDAKAN
353	7.01.05	PROGRAM PENYELENGGARAAN URUSAN PEMERINTAHAN UMUM	Cakupan Stabilitas Penyelenggaraan Pemerintahan Umum	100 persen	133,550,000.00						11.550.000,00	KAPANEWON SRANDAKAN
	7.01.05.2.01.	Penyelenggaraan Urusan Pemerintahan Umum Sesuai Penugasan Kepala Daerah	Cakupan Stabilitas Penyelenggaraan Pemerintahan Umum	100 persen	133,550,000.00			Memperkuat Reformasi Politik, Hukum, dan Birokrasi, serta Memperkuat Pencegahan dan Pemberantasan Korupsi, Narkoba, Judi, dan Penyelundupan	Pemantapan Layanan Public Berbasis Teknologi Informatika	Masyarakat, Kalurahan , dan Kapanewon	11.550.000,00	KAPANEWON SRANDAKAN
	7.01.05.2.01.0001	Pembinaan Wawasan Kebangsaan dan Ketahanan Nasional dalam rangka Memantapkan Pengamalan Pancasila, Pelaksanaan Undang-Undang Dasar Negara Republik Indonesia Tahun 1945, Pelestarian Bhinneka Tunggal Ika serta Pemertahanan dan Pemeliharaan Keutuhan Negara Kesatuan Republik Indonesia	Jumlah Orang yang Mengikuti Pembinaan Wawasan Kebangsaan dan Ketahanan Nasional dalam rangka Memantapkan Pengamalan Pancasila, Pelaksanaan Undang-Undang Dasar Negara Republik Indonesia Tahun 1945, Pelestarian Bhinneka Tunggal Ika serta Pemertahanan dan Pemeliharaan Keutuhan Negara Kesatuan Republik Indonesia	74 Orang	133,550,000.00	Kab. Bantul, Srandakan, Semua Kel/Desa	DANA TRANSFER UMUM-DANA ALOKASI UMUM	Memperkuat Reformasi Politik, Hukum, dan Birokrasi, serta Memperkuat Pencegahan dan Pemberantasan Korupsi, Narkoba, Judi, dan Penyelundupan	Pemantapan Layanan Public Berbasis Teknologi Informatika	Masyarakat, Kalurahan , dan Kapanewon	11.550.000,00	KAPANEWON SRANDAKAN
		Kapanewon Banguntapan			4,076,398,191.00						5.103.574.286,00	
2		URUSAN PEMERINTAHAN WAJIB YANG TIDAK BERKAITAN DENGAN PELAYANAN DASAR			100,000,000.00						100.000.000,00	
	2.22	URUSAN PEMERINTAHAN BIDANG KEBUDAYAAN			100,000,000.00						100.000.000,00	
354	2.22.08	PROGRAM PENYELENGGARAAN KEISTIMEWAAN YOGYAKARTA URUSAN KEBUDAYAAN	Cakupan pembinaan kelembagaan adat dan tradisi	100 %	100,000,000.00						100.000.000,00	KAPANEWON BANGUNTAPAN
	2.22.08.5.07.	Adat, Seni, Tradisi dan Lembaga Budaya	Persentase kegiatan adat dan tradisi yang dilaksanakan	100 %	100,000,000.00			Memperkuat Reformasi Politik, Hukum, dan Birokrasi, serta Memperkuat Pencegahan dan Pemberantasan Korupsi, Narkoba, Judi, dan Penyelundupan	Pemantapan Layanan Public Berbasis Teknologi Informatika	masyarakat, pelaku seni dan UMKM kap Banguntapan	100.000.000,00	KAPANEWON BANGUNTAPAN

RENCANA KERJA PEMERINTAH DAERAH KABUPATEN BANTUL TAHUN 2025

No	Kode	Urusan / Bidang Urusan / Program / Kegiatan / Sub Kegiatan	Indikator Program / Kegiatan / Sub Kegiatan	Capaian Kinerja Dan Kerangka Pendanaan						Kelompok Sasaran	Prakiraan Maju Rencana Tahun 2026 Pagu Indikatif (Rp)	Perangkat Daerah Penanggung Jawab
				Target 2025	Pagu Indikatif (Rp)	Lokasi	Sumber Dana	Prioritas				
								Nasional	Daerah			
1	2	3	4	8	9	10	11	12	13	14	15	16
	2.22.08.5.07.0006	Gelar Budaya Jogja	Jumlah Laporan Gelar Budaya Yogyakarta	1 Laporan	100,000,000.00	Kab. Bantul, Banguntapan, Baturetno	BANTUAN KEUANGAN KHUSUS DARI PEMERINTAH DAERAH KABUPATEN/KOTA	Memperkuat Reformasi Politik, Hukum, dan Birokrasi, serta Memperkuat Pencegahan dan Pemberantasan Korupsi, Narkoba, Judi, dan Penyelundupan	Pemantapan Layanan Public Berbasis Teknologi Informatika	masyarakat, pelaku seni dan UMKM kap Banguntapan	100.000.000,00	KAPANEWON BANGUNTAPAN
4		UNSUR PENDUKUNG URUSAN PEMERINTAHAN			40,000,000.00						66.040.000,00	
	4.01	SEKRETARIAT DAERAH			40,000,000.00						66.040.000,00	
355	4.01.04	PROGRAM PENYELENGGARAAN KEISTIMEWAAN YOGYAKARTA URUSAN KELEMBAGAAN DAN KETATALAKSANAAN	Persentase Perencanaan dan Pengendalian Urusan Keistimewaan yang Berkualitas	100 Persen	40,000,000.00						66.040.000,00	KAPANEWON BANGUNTAPAN
	4.01.04.5.01.	Penataan Kelembagaan dan Ketatalaksanaan Keistimewaan	persentase perencanaan dan pengendalian pelaksanaan kegiatan keistimewaan yang berkualitas	100 %	40,000,000.00			Memperkuat Reformasi Politik, Hukum, dan Birokrasi, serta Memperkuat Pencegahan dan Pemberantasan Korupsi, Narkoba, Judi, dan Penyelundupan	Pemantapan Layanan Public Berbasis Teknologi Informatika	Kapanewon Banguntapan	66.040.000,00	KAPANEWON BANGUNTAPAN
	4.01.04.5.01.0007	Penerapan dan Pendampingan Keistimewaan di Kapanewon/Kemantren dan Kalurahan/ Kelurahan	Jumlah Dokumen Hasil Penerapan Keistimewaan di Kapanewon/Kemantren dan Kalurahan/Kelurahan yang Didampingi	3 Dokumen	40,000,000.00	Kab. Bantul, Banguntapan, Semua Kel/Desa	BANTUAN KEUANGAN KHUSUS DARI PEMERINTAH DAERAH KABUPATEN/KOTA	Memperkuat Reformasi Politik, Hukum, dan Birokrasi, serta Memperkuat Pencegahan dan Pemberantasan Korupsi, Narkoba, Judi, dan Penyelundupan	Pemantapan Layanan Public Berbasis Teknologi Informatika	Kapanewon Banguntapan	66.040.000,00	KAPANEWON BANGUNTAPAN
7		UNSUR KEWILAYAHAN			3,936,398,191.00						4.937.534.286,00	
	7.01	KECAMATAN			3,936,398,191.00						4.937.534.286,00	
356	7.01.01	PROGRAM PENUNJANG URUSAN PEMERINTAHAN DAERAH KABUPATEN/KOTA	Capaian nilai Akuntabilitas Kinerja Instansi Pemerintah (AKIP)	88 Angka	3,659,376,695.00						4.362.033.286,00	KAPANEWON BANGUNTAPAN
	7.01.01.2.01.	Perencanaan, Penganggaran, dan Evaluasi Kinerja Perangkat Daerah	Capaian kinerja perencanaan dan evaluasi perangkat daerah	100 %	6,587,500.00			Memperkuat Reformasi Politik, Hukum, dan Birokrasi, serta Memperkuat Pencegahan dan Pemberantasan Korupsi, Narkoba, Judi, dan Penyelundupan	Pemantapan Layanan Public Berbasis Teknologi Informatika	Kapanewon Banguntapan	27.500.000,00	KAPANEWON BANGUNTAPAN
	7.01.01.2.01.0001	Penyusunan Dokumen Perencanaan Perangkat Daerah	Jumlah Dokumen Perencanaan Perangkat Daerah	6 Dokumen	3,187,500.00	Kab. Bantul, Banguntapan, Baturetno	DANA TRANSFER UMUM-DANA ALOKASI UMUM	Memperkuat Reformasi Politik, Hukum, dan Birokrasi, serta Memperkuat Pencegahan dan Pemberantasan Korupsi, Narkoba, Judi, dan Penyelundupan	Pemantapan Layanan Public Berbasis Teknologi Informatika	Kapanewon Banguntapan	7.500.000,00	KAPANEWON BANGUNTAPAN
	7.01.01.2.01.0007	Evaluasi Kinerja Perangkat Daerah	Jumlah Laporan Evaluasi Kinerja Perangkat Daerah	5 Laporan	3,400,000.00	Kab. Bantul, Banguntapan, Baturetno	DANA TRANSFER UMUM-DANA ALOKASI UMUM	Memperkuat Reformasi Politik, Hukum, dan Birokrasi, serta Memperkuat Pencegahan dan Pemberantasan Korupsi, Narkoba, Judi, dan Penyelundupan	Pemantapan Layanan Public Berbasis Teknologi Informatika	Kapanewon Banguntapan	20.000.000,00	KAPANEWON BANGUNTAPAN
	7.01.01.2.02.	Administrasi Keuangan Perangkat Daerah	Capaian kinerja pengadministrasian keuangan perangkat daerah	100 %	3,144,454,209.00			Memperkuat Reformasi Politik, Hukum, dan Birokrasi, serta Memperkuat Pencegahan dan Pemberantasan Korupsi, Narkoba, Judi, dan Penyelundupan	Pemantapan Layanan Public Berbasis Teknologi Informatika	Kapanewon Banguntapan	2.728.123.286,00	KAPANEWON BANGUNTAPAN

RENCANA KERJA PEMERINTAH DAERAH KABUPATEN BANTUL TAHUN 2025

No	Kode	Urusan / Bidang Urusan / Program / Kegiatan / Sub Kegiatan	Indikator Program / Kegiatan / Sub Kegiatan	Capaian Kinerja Dan Kerangka Pendanaan							Kelompok Sasaran	Prakiraan Maju Rencana Tahun 2026 Pagu Indikatif (Rp)	Perangkat Daerah Penanggung Jawab
				Target 2025	Pagu Indikatif (Rp)	Lokasi	Sumber Dana	Prioritas					
								Nasional	Daerah				
1	2	3	4	8	9	10	11	12	13	14	15	16	
	7.01.01.2.02.0001	Penyediaan Gaji dan Tunjangan ASN	Jumlah Orang yang Menerima Gaji dan Tunjangan ASN	24 Orang/bulan	3,096,506,709.00	Kab. Bantul, Banguntapan, Baturetno	DANA TRANSFER UMUM-DANA ALOKASI UMUM	Memperkuat Reformasi Politik, Hukum, dan Birokrasi, serta Memperkuat Pencegahan dan Pemberantasan Korupsi, Narkoba, Judi, dan Penyelundupan	Pemantapan Layanan Public Berbasis Teknologi Informatika	Kapanewon Banguntapan	2.660.123.286,00	KAPANEWON BANGUNTAPAN	
	7.01.01.2.02.0002	Penyediaan Administrasi Pelaksanaan Tugas ASN	Jumlah Dokumen Hasil Penyediaan Administrasi Pelaksanaan Tugas ASN	12 Dokumen	44,760,000.00	Kab. Bantul, Banguntapan, Baturetno	DANA TRANSFER UMUM-DANA ALOKASI UMUM	Memperkuat Reformasi Politik, Hukum, dan Birokrasi, serta Memperkuat Pencegahan dan Pemberantasan Korupsi, Narkoba, Judi, dan Penyelundupan	Pemantapan Layanan Public Berbasis Teknologi Informatika	Kapanewon Banguntapan	62.000.000,00	KAPANEWON BANGUNTAPAN	
	7.01.01.2.02.0007	Koordinasi dan Penyusunan Laporan Keuangan Bulanan/ Triwulanan/ Semesteran SKPD	Jumlah Laporan Keuangan Bulanan/ Triwulanan/ Semesteran SKPD dan Laporan Koordinasi Penyusunan Laporan Keuangan Bulanan/Triwulanan/Semesteran SKPD	22 Laporan	3,187,500.00	Kab. Bantul, Banguntapan, Baturetno	DANA TRANSFER UMUM-DANA ALOKASI UMUM	Memperkuat Reformasi Politik, Hukum, dan Birokrasi, serta Memperkuat Pencegahan dan Pemberantasan Korupsi, Narkoba, Judi, dan Penyelundupan	Pemantapan Layanan Public Berbasis Teknologi Informatika	Kapanewon Banguntapan	6.000.000,00	KAPANEWON BANGUNTAPAN	
	7.01.01.2.05.	Administrasi Kepegawaian Perangkat Daerah	Capaian kinerja pengadministrasian kepegawaian perangkat daerah	100 %	1,800,000.00			Memperkuat Reformasi Politik, Hukum, dan Birokrasi, serta Memperkuat Pencegahan dan Pemberantasan Korupsi, Narkoba, Judi, dan Penyelundupan	Pemantapan Layanan Public Berbasis Teknologi Informatika	Kapanewon Banguntapan	5.000.000,00	KAPANEWON BANGUNTAPAN	
	7.01.01.2.05.0005	Monitoring, Evaluasi, dan Penilaian Kinerja Pegawai	Jumlah Dokumen Monitoring, Evaluasi, dan Penilaian Kinerja Pegawai	4 Dokumen	1,800,000.00	Kab. Bantul, Banguntapan, Baturetno	DANA TRANSFER UMUM-DANA ALOKASI UMUM	Memperkuat Reformasi Politik, Hukum, dan Birokrasi, serta Memperkuat Pencegahan dan Pemberantasan Korupsi, Narkoba, Judi, dan Penyelundupan	Pemantapan Layanan Public Berbasis Teknologi Informatika	Kapanewon Banguntapan	5.000.000,00	KAPANEWON BANGUNTAPAN	
	7.01.01.2.06.	Administrasi Umum Perangkat Daerah	Capaian kinerja pengelola administrasi umum	100 %	156,707,556.00			Memperkuat Reformasi Politik, Hukum, dan Birokrasi, serta Memperkuat Pencegahan dan Pemberantasan Korupsi, Narkoba, Judi, dan Penyelundupan	Pemantapan Layanan Public Berbasis Teknologi Informatika	Kapanewon Banguntapan	535.710.000,00	KAPANEWON BANGUNTAPAN	
	7.01.01.2.06.0001	Penyediaan Komponen Instalasi Listrik/Penerangan Bangunan Kantor	Jumlah Paket Komponen Instalasi Listrik/Penerangan Bangunan Kantor yang Disediakan	4 Paket	3,279,095.00	Kab. Bantul, Banguntapan, Baturetno	DANA TRANSFER UMUM-DANA ALOKASI UMUM	Memperkuat Reformasi Politik, Hukum, dan Birokrasi, serta Memperkuat Pencegahan dan Pemberantasan Korupsi, Narkoba, Judi, dan Penyelundupan	Pemantapan Layanan Public Berbasis Teknologi Informatika	Kapanewon Banguntapan	15.500.000,00	KAPANEWON BANGUNTAPAN	
	7.01.01.2.06.0002	Penyediaan Peralatan dan Perlengkapan Kantor	Jumlah Paket Peralatan dan Perlengkapan Kantor yang Disediakan	4 Paket	10,972,561.00	Kab. Bantul, Banguntapan, Baturetno	DANA TRANSFER UMUM-DANA ALOKASI UMUM	Memperkuat Reformasi Politik, Hukum, dan Birokrasi, serta Memperkuat Pencegahan dan Pemberantasan Korupsi, Narkoba, Judi, dan Penyelundupan	Pemantapan Layanan Public Berbasis Teknologi Informatika	Kapanewon Banguntapan	48.450.000,00	KAPANEWON BANGUNTAPAN	
	7.01.01.2.06.0003	Penyediaan Peralatan Rumah Tangga	Jumlah Paket Peralatan Rumah Tangga yang Disediakan	4 Paket	6,250,300.00	Kab. Bantul, Banguntapan, Baturetno	DANA TRANSFER UMUM-DANA ALOKASI UMUM	Memperkuat Reformasi Politik, Hukum, dan Birokrasi, serta Memperkuat Pencegahan dan Pemberantasan Korupsi, Narkoba, Judi, dan Penyelundupan	Pemantapan Layanan Public Berbasis Teknologi Informatika	Kapanewon Banguntapan	66.500.000,00	KAPANEWON BANGUNTAPAN	
	7.01.01.2.06.0005	Penyediaan Barang Cetak dan Penggandaan	Jumlah Paket Barang Cetak dan Penggandaan yang Disediakan	4 Paket	9,786,600.00	Kab. Bantul, Banguntapan, Baturetno	DANA TRANSFER UMUM-DANA ALOKASI UMUM	Memperkuat Reformasi Politik, Hukum, dan Birokrasi, serta Memperkuat Pencegahan dan Pemberantasan Korupsi, Narkoba, Judi, dan Penyelundupan	Pemantapan Layanan Public Berbasis Teknologi Informatika	Kapanewon Banguntapan	28.500.000,00	KAPANEWON BANGUNTAPAN	

RENCANA KERJA PEMERINTAH DAERAH KABUPATEN BANTUL TAHUN 2025

No	Kode	Urusan / Bidang Urusan / Program / Kegiatan / Sub Kegiatan	Indikator Program / Kegiatan / Sub Kegiatan	Capaian Kinerja Dan Kerangka Pendanaan							Kelompok Sasaran	Prakiraan Maju Rencana Tahun 2026 Pagu Indikatif (Rp)	Perangkat Daerah Penanggung Jawab
				Target 2025	Pagu Indikatif (Rp)	Lokasi	Sumber Dana	Prioritas					
								Nasional	Daerah				
1	2	3	4	8	9	10	11	12	13	14	15	16	
	7.01.01.2.06.0006	Penyediaan Bahan Bacaan dan Peraturan Perundang-undangan	Jumlah Dokumen Bahan Bacaan dan Peraturan Perundang-Undangan yang Disediakan	2 Dokumen	2,400,000.00	Kab. Bantul, Banguntapan, Baturetno	DANA TRANSFER UMUM-DANA ALOKASI UMUM	Memperkuat Reformasi Politik, Hukum, dan Birokrasi, serta Memperkuat Pencegahan dan Pemberantasan Korupsi, Narkoba, Judi, dan Penyelundupan	Pemantapan Layanan Public Berbasis Teknologi Informatika	Kapanewon Banguntapan	2.400.000,00	KAPANEWON BANGUNTAPAN	
	7.01.01.2.06.0009	Penyelenggaraan Rapat Koordinasi dan Konsultasi SKPD	Jumlah Laporan Penyelenggaraan Rapat Koordinasi dan Konsultasi SKPD	150 Laporan	116,999,000.00	Kab. Bantul, Banguntapan, Baturetno	DANA TRANSFER UMUM-DANA ALOKASI UMUM	Memperkuat Reformasi Politik, Hukum, dan Birokrasi, serta Memperkuat Pencegahan dan Pemberantasan Korupsi, Narkoba, Judi, dan Penyelundupan	Pemantapan Layanan Public Berbasis Teknologi Informatika	Kapanewon Banguntapan	363.860.000,00	KAPANEWON BANGUNTAPAN	
	7.01.01.2.06.0010	Penatausahaan Arsip Dinamis pada SKPD	Jumlah Dokumen Penatausahaan Arsip Dinamis pada SKPD	1 Dokumen	4,620,000.00	Kab. Bantul, Banguntapan, Baturetno	DANA TRANSFER UMUM-DANA ALOKASI UMUM	Memperkuat Reformasi Politik, Hukum, dan Birokrasi, serta Memperkuat Pencegahan dan Pemberantasan Korupsi, Narkoba, Judi, dan Penyelundupan	Pemantapan Layanan Public Berbasis Teknologi Informatika	Kapanewon Banguntapan	7.500.000,00	KAPANEWON BANGUNTAPAN	
	7.01.01.2.06.0011	Dukungan Pelaksanaan Sistem Pemerintahan Berbasis Elektronik pada SKPD	Jumlah Dokumen Dukungan Pelaksanaan Sistem Pemerintahan Berbasis Elektronik pada SKPD	1 Dokumen	2,400,000.00	Kab. Bantul, Banguntapan, Baturetno	DANA TRANSFER UMUM-DANA ALOKASI UMUM	Memperkuat Reformasi Politik, Hukum, dan Birokrasi, serta Memperkuat Pencegahan dan Pemberantasan Korupsi, Narkoba, Judi, dan Penyelundupan	Pemantapan Layanan Public Berbasis Teknologi Informatika	Kapanewon Banguntapan	3.000.000,00	KAPANEWON BANGUNTAPAN	
	7.01.01.2.07.	Pengadaan Barang Milik Daerah Penunjang Urusan Pemerintah Daerah	Capaian kinerja pengadaan barang milik daerah	100 %	10,500,000.00			Memperkuat Reformasi Politik, Hukum, dan Birokrasi, serta Memperkuat Pencegahan dan Pemberantasan Korupsi, Narkoba, Judi, dan Penyelundupan	Pemantapan Layanan Public Berbasis Teknologi Informatika	Kapanewon Banguntapan	385.000.000,00	KAPANEWON BANGUNTAPAN	
	7.01.01.2.07.0006	Pengadaan Peralatan dan Mesin Lainnya	Jumlah Unit Peralatan dan Mesin Lainnya yang Disediakan	12 Unit	10,500,000.00	Kab. Bantul, Banguntapan, Baturetno	DANA TRANSFER UMUM-DANA ALOKASI UMUM	Memperkuat Reformasi Politik, Hukum, dan Birokrasi, serta Memperkuat Pencegahan dan Pemberantasan Korupsi, Narkoba, Judi, dan Penyelundupan	Pemantapan Layanan Public Berbasis Teknologi Informatika	Kapanewon Banguntapan	385.000.000,00	KAPANEWON BANGUNTAPAN	
	7.01.01.2.08.	Penyediaan Jasa Penunjang Urusan Pemerintahan Daerah	Capaian kinerja penyediaan jasa penunjang urusan pemerintah daerah	100 %	197,235,580.00			Memperkuat Reformasi Politik, Hukum, dan Birokrasi, serta Memperkuat Pencegahan dan Pemberantasan Korupsi, Narkoba, Judi, dan Penyelundupan	Pemantapan Layanan Public Berbasis Teknologi Informatika	Kapanewon Banguntapan	215.700.000,00	KAPANEWON BANGUNTAPAN	
	7.01.01.2.08.0002	Penyediaan Jasa Komunikasi, Sumber Daya Air dan Listrik	Jumlah Laporan Penyediaan Jasa Komunikasi, Sumber Daya Air dan Listrik yang Disediakan	12 Laporan	37,200,000.00	Kab. Bantul, Banguntapan, Baturetno	DANA TRANSFER UMUM-DANA ALOKASI UMUM	Memperkuat Reformasi Politik, Hukum, dan Birokrasi, serta Memperkuat Pencegahan dan Pemberantasan Korupsi, Narkoba, Judi, dan Penyelundupan	Pemantapan Layanan Public Berbasis Teknologi Informatika	Kapanewon Banguntapan	13.200.000,00	KAPANEWON BANGUNTAPAN	
	7.01.01.2.08.0003	Penyediaan Jasa Peralatan dan Perlengkapan Kantor	Jumlah Laporan Penyediaan Jasa Peralatan dan Perlengkapan Kantor yang Disediakan	12 Laporan	11,410,000.00	Kab. Bantul, Banguntapan, Baturetno	DANA TRANSFER UMUM-DANA ALOKASI UMUM	Memperkuat Reformasi Politik, Hukum, dan Birokrasi, serta Memperkuat Pencegahan dan Pemberantasan Korupsi, Narkoba, Judi, dan Penyelundupan	Pemantapan Layanan Public Berbasis Teknologi Informatika	Kapanewon Banguntapan	27.500.000,00	KAPANEWON BANGUNTAPAN	
	7.01.01.2.08.0004	Penyediaan Jasa Pelayanan Umum Kantor	Jumlah Laporan Penyediaan Jasa Pelayanan Umum Kantor yang Disediakan	5 Laporan	148,625,580.00	Kab. Bantul, Banguntapan, Baturetno	DANA TRANSFER UMUM-DANA ALOKASI UMUM	Memperkuat Reformasi Politik, Hukum, dan Birokrasi, serta Memperkuat Pencegahan dan Pemberantasan Korupsi, Narkoba, Judi, dan Penyelundupan	Pemantapan Layanan Public Berbasis Teknologi Informatika	Kapanewon Banguntapan	175.000.000,00	KAPANEWON BANGUNTAPAN	

RENCANA KERJA PEMERINTAH DAERAH KABUPATEN BANTUL TAHUN 2025

No	Kode	Urusan / Bidang Urusan / Program / Kegiatan / Sub Kegiatan	Indikator Program / Kegiatan / Sub Kegiatan	Capaian Kinerja Dan Kerangka Pendanaan						Kelompok Sasaran	Prakiraan Maju Rencana Tahun 2026 Pagu Indikatif (Rp)	Perangkat Daerah Penanggung Jawab
				Target 2025	Pagu Indikatif (Rp)	Lokasi	Sumber Dana	Prioritas				
								Nasional	Daerah			
1	2	3	4	8	9	10	11	12	13	14	15	16
	7.01.01.2.09.	Pemeliharaan Barang Milik Daerah Penunjang Urusan Pemerintahan Daerah	Capaian kinerja pemeliharaan barang milik daerah	100 %	142,091,850.00			Memperkuat Reformasi Politik, Hukum, dan Birokrasi, serta Memperkuat Pencegahan dan Pemberantasan Korupsi, Narkoba, Judi, dan Penyelundupan	Pemantapan Layanan Public Berbasis Teknologi Informatika	Kapanewon Banguntapan	465.000.000,00	KAPANEWON BANGUNTAPAN
	7.01.01.2.09.0001	Penyediaan Jasa Pemeliharaan, Biaya Pemeliharaan, dan Pajak Kendaraan Perorangan Dinas atau Kendaraan Dinas Jabatan	Jumlah Kendaraan Perorangan Dinas atau Kendaraan Dinas Jabatan yang Dipelihara dan dibayarkan Pajaknya	8 Unit	135,917,850.00	Kab. Bantul, Banguntapan, Baturetno	DANA TRANSFER UMUM-DANA ALOKASI UMUM	Memperkuat Reformasi Politik, Hukum, dan Birokrasi, serta Memperkuat Pencegahan dan Pemberantasan Korupsi, Narkoba, Judi, dan Penyelundupan	Pemantapan Layanan Public Berbasis Teknologi Informatika	Kapanewon Banguntapan	275.000.000,00	KAPANEWON BANGUNTAPAN
	7.01.01.2.09.0009	Pemeliharaan/Rehabilitasi Gedung Kantor dan Bangunan Lainnya	Jumlah Gedung Kantor dan Bangunan Lainnya yang Dipelihara/Direhabilitasi	1 Unit	6,174,000.00	Kab. Bantul, Banguntapan, Baturetno	DANA TRANSFER UMUM-DANA ALOKASI UMUM	Memperkuat Reformasi Politik, Hukum, dan Birokrasi, serta Memperkuat Pencegahan dan Pemberantasan Korupsi, Narkoba, Judi, dan Penyelundupan	Pemantapan Layanan Public Berbasis Teknologi Informatika	Kapanewon Banguntapan	190.000.000,00	KAPANEWON BANGUNTAPAN
357	7.01.02	PROGRAM PENYELENGGARAAN PEMERINTAHAN DAN PELAYANAN PUBLIK	Cakupan Penyelenggaraan Pemerintahan dan Pelayanan Publik	94 %	32,437,500.00						115.000.000,00	KAPANEWON BANGUNTAPAN
	7.01.02.2.01.	Koordinasi Penyelenggaraan Kegiatan Pemerintahan di Tingkat Kecamatan	Capaian kinerja penyelenggaraan pemerintahan kapanewon	100 %	15,725,000.00			Memperkuat Reformasi Politik, Hukum, dan Birokrasi, serta Memperkuat Pencegahan dan Pemberantasan Korupsi, Narkoba, Judi, dan Penyelundupan	Pemantapan Layanan Public Berbasis Teknologi Informatika	Kapanewon Banguntapan	70.000.000,00	KAPANEWON BANGUNTAPAN
	7.01.02.2.01.0001	Koordinasi/Sinergi Perencanaan dan Pelaksanaan Kegiatan Pemerintahan dengan Perangkat Daerah dan Instansi Vertikal Terkait	Jumlah Laporan Koordinasi/Sinergi Perencanaan dan Pelaksanaan Kegiatan Pemerintahan dengan Perangkat Daerah dan Instansi Vertikal Terkait	4 Laporan	5,100,000.00	Kab. Bantul, Banguntapan, Baturetno	DANA TRANSFER UMUM-DANA ALOKASI UMUM	Memperkuat Reformasi Politik, Hukum, dan Birokrasi, serta Memperkuat Pencegahan dan Pemberantasan Korupsi, Narkoba, Judi, dan Penyelundupan	Pemantapan Layanan Public Berbasis Teknologi Informatika	Kapanewon Banguntapan	21.000.000,00	KAPANEWON BANGUNTAPAN
	7.01.02.2.01.0002	Peningkatan Efektifitas Kegiatan Pemerintahan di Tingkat Kecamatan	Jumlah Dokumen Peningkatan Efektifitas Kegiatan Pemerintahan di Tingkat Kecamatan	4 Dokumen	10,625,000.00	Kab. Bantul, Banguntapan, Baturetno	DANA TRANSFER UMUM-DANA ALOKASI UMUM	Memperkuat Reformasi Politik, Hukum, dan Birokrasi, serta Memperkuat Pencegahan dan Pemberantasan Korupsi, Narkoba, Judi, dan Penyelundupan	Pemantapan Layanan Public Berbasis Teknologi Informatika	Kapanewon Banguntapan	49.000.000,00	KAPANEWON BANGUNTAPAN
	7.01.02.2.04.	Pelaksanaan Urusan Pemerintahan yang Dilimpahkan kepada Camat	Capaian kinerja pelayanan kapanewon	100 %	16,712,500.00			Memperkuat Reformasi Politik, Hukum, dan Birokrasi, serta Memperkuat Pencegahan dan Pemberantasan Korupsi, Narkoba, Judi, dan Penyelundupan	Pemantapan Layanan Public Berbasis Teknologi Informatika	Kapanewon Banguntapan	45.000.000,00	KAPANEWON BANGUNTAPAN
	7.01.02.2.04.0002	Pelaksanaan Urusan Pemerintahan yang terkait dengan Nonperizinan	Jumlah Laporan Pelaksanaan Nonperizinan pada Urusan Pemerintahan	2 Laporan	16,712,500.00	Kab. Bantul, Banguntapan, Baturetno	DANA TRANSFER UMUM-DANA ALOKASI UMUM	Memperkuat Reformasi Politik, Hukum, dan Birokrasi, serta Memperkuat Pencegahan dan Pemberantasan Korupsi, Narkoba, Judi, dan Penyelundupan	Pemantapan Layanan Public Berbasis Teknologi Informatika	Kapanewon Banguntapan	45.000.000,00	KAPANEWON BANGUNTAPAN
358	7.01.03	PROGRAM PEMBERDAYAAN MASYARAKAT DESA DAN KELURAHAN	Cakupan pemberdayaan kepada masyarakat	95 %	127,671,496.00						214.484.500,00	KAPANEWON BANGUNTAPAN
	7.01.03.2.01.	Koordinasi Kegiatan Pemberdayaan Desa	Capaian kinerja pemberdayaan masyarakat kalurahan	100 %	84,287,500.00			Memperkuat Reformasi Politik, Hukum, dan Birokrasi, serta Memperkuat Pencegahan dan Pemberantasan Korupsi, Narkoba, Judi, dan Penyelundupan	Pemantapan Layanan Public Berbasis Teknologi Informatika	Kapanewon Banguntapan	162.484.500,00	KAPANEWON BANGUNTAPAN

RENCANA KERJA PEMERINTAH DAERAH KABUPATEN BANTUL TAHUN 2025

No	Kode	Urusan / Bidang Urusan / Program / Kegiatan / Sub Kegiatan	Indikator Program / Kegiatan / Sub Kegiatan	Capaian Kinerja Dan Kerangka Pendanaan							Kelompok Sasaran	Prakiraan Maju Rencana Tahun 2026 Pagu Indikatif (Rp)	Perangkat Daerah Penanggung Jawab
				Target 2025	Pagu Indikatif (Rp)	Lokasi	Sumber Dana	Prioritas					
								Nasional	Daerah				
1	2	3	4	8	9	10	11	12	13	14	15	16	
	7.01.03.2.01.0001	Peningkatan Partisipasi Masyarakat dalam Forum Musyawarah Perencanaan Pembangunan di Desa	Jumlah Lembaga Kemasyarakatan yang Berpartisipasi dalam Forum Musyawarah Perencanaan Pembangunan di Desa	8 Lembaga Kemasyarakatan	20,000,000.00	Kab. Bantul, Banguntapan, Baturetno	DANA TRANSFER UMUM-DANA ALOKASI UMUM	Memperkuat Reformasi Politik, Hukum, dan Birokrasi, serta Memperkuat Pencegahan dan Pemberantasan Korupsi, Narkoba, Judi, dan Penyelundupan	Pemantapan Layanan Public Berbasis Teknologi Informatika	Kapanewon Banguntapan	70.984.500,00	KAPANEWON BANGUNTAPAN	
	7.01.03.2.01.0003	Peningkatan Efektifitas Kegiatan Pemberdayaan Masyarakat di Wilayah Kecamatan	Jumlah Laporan Peningkatan Efektivitas Kegiatan Pemberdayaan Masyarakat di Wilayah Kecamatan	6 Laporan	64,287,500.00	Kab. Bantul, Banguntapan, Baturetno	DANA TRANSFER UMUM-DANA ALOKASI UMUM	Memperkuat Reformasi Politik, Hukum, dan Birokrasi, serta Memperkuat Pencegahan dan Pemberantasan Korupsi, Narkoba, Judi, dan Penyelundupan	Pemantapan Layanan Public Berbasis Teknologi Informatika	Kapanewon Banguntapan	91.500.000,00	KAPANEWON BANGUNTAPAN	
	7.01.03.2.03.	Pemberdayaan Lembaga Kemasyarakatan Tingkat Kecamatan	Capaian kinerja pemberdayaan lembaga kemasyarakatan	100 %	43,383,996.00			Memperkuat Reformasi Politik, Hukum, dan Birokrasi, serta Memperkuat Pencegahan dan Pemberantasan Korupsi, Narkoba, Judi, dan Penyelundupan	Pemantapan Layanan Public Berbasis Teknologi Informatika	Kapanewon Banguntapan	52.000.000,00	KAPANEWON BANGUNTAPAN	
	7.01.03.2.03.0004	Fasilitasi Pengembangan Usaha Ekonomi Masyarakat	Jumlah Laporan Fasilitasi Pengembangan Usaha Ekonomi Masyarakat	5 Laporan	43,383,996.00	Kab. Bantul, Banguntapan, Baturetno	DANA TRANSFER UMUM-DANA ALOKASI UMUM	Memperkuat Reformasi Politik, Hukum, dan Birokrasi, serta Memperkuat Pencegahan dan Pemberantasan Korupsi, Narkoba, Judi, dan Penyelundupan	Pemantapan Layanan Public Berbasis Teknologi Informatika	Kapanewon Banguntapan	52.000.000,00	KAPANEWON BANGUNTAPAN	
359	7.01.04	PROGRAM KOORDINASI KETENTERAMAN DAN KETERTIBAN UMUM	Cakupan koordinasi ketenteraman dan ketertiban kapanewon	97 Angka	106,662,500.00						225.650.000,00	KAPANEWON BANGUNTAPAN	
	7.01.04.2.01.	Koordinasi Upaya Penyelenggaraan Ketenteraman dan Ketertiban Umum	Capaian kinerja penyelenggaraan ketenteraman dan ketertiban umum	100 %	106,662,500.00			Memperkuat Reformasi Politik, Hukum, dan Birokrasi, serta Memperkuat Pencegahan dan Pemberantasan Korupsi, Narkoba, Judi, dan Penyelundupan	Pemantapan Layanan Public Berbasis Teknologi Informatika	Kapanewon Banguntapan	225.650.000,00	KAPANEWON BANGUNTAPAN	
	7.01.04.2.01.0001	Sinergitas dengan Kepolisian Negara Republik Indonesia, Tentara Nasional Indonesia dan Instansi Vertikal di Wilayah Kecamatan	Jumlah Laporan Hasil Sinergitas dengan Kepolisian Negara Republik Indonesia, Tentara Nasional Indonesia dan Instansi Vertikal di Wilayah Kecamatan	5 Laporan	106,662,500.00	Kab. Bantul, Banguntapan, Baturetno	DANA TRANSFER UMUM-DANA ALOKASI UMUM	Memperkuat Reformasi Politik, Hukum, dan Birokrasi, serta Memperkuat Pencegahan dan Pemberantasan Korupsi, Narkoba, Judi, dan Penyelundupan	Pemantapan Layanan Public Berbasis Teknologi Informatika	Kapanewon Banguntapan	225.650.000,00	KAPANEWON BANGUNTAPAN	
360	7.01.05	PROGRAM PENYELENGGARAAN URUSAN PEMERINTAHAN UMUM	Cakupan stabilitas penyelenggaraan pemerintahan umum	100 %	10,250,000.00						20.366.500,00	KAPANEWON BANGUNTAPAN	
	7.01.05.2.01.	Penyelenggaraan Urusan Pemerintahan Umum Sesuai Penugasan Kepala Daerah	Capaian kinerja penyelenggaraan pemerintahan umum	100 %	10,250,000.00			Memperkuat Reformasi Politik, Hukum, dan Birokrasi, serta Memperkuat Pencegahan dan Pemberantasan Korupsi, Narkoba, Judi, dan Penyelundupan	Pemantapan Layanan Public Berbasis Teknologi Informatika	Kapanewon Banguntapan	20.366.500,00	KAPANEWON BANGUNTAPAN	

RENCANA KERJA PEMERINTAH DAERAH KABUPATEN BANTUL TAHUN 2025

No	Kode	Urusan / Bidang Urusan / Program / Kegiatan / Sub Kegiatan	Indikator Program / Kegiatan / Sub Kegiatan	Capaian Kinerja Dan Kerangka Pendanaan						Kelompok Sasaran	Prakiraan Maju Rencana Tahun 2026 Pagu Indikatif (Rp)	Perangkat Daerah Penanggung Jawab
				Target 2025	Pagu Indikatif (Rp)	Lokasi	Sumber Dana	Prioritas				
								Nasional	Daerah			
1	2	3	4	8	9	10	11	12	13	14	15	16
	7.01.05.2.01.0001	Pembinaan Wawasan Kebangsaan dan Ketahanan Nasional dalam rangka Memantapkan Pengamalan Pancasila, Pelaksanaan Undang-Undang Dasar Negara Republik Indonesia Tahun 1945, Pelestarian Bhinneka Tunggal Ika serta Pemertahanan dan Pemeliharaan Keutuhan Negara Kesatuan Republik Indonesia	Jumlah Orang yang Mengikuti Pembinaan Wawasan Kebangsaan dan Ketahanan Nasional dalam rangka Memantapkan Pengamalan Pancasila, Pelaksanaan Undang-Undang Dasar Negara Republik Indonesia Tahun 1945, Pelestarian Bhinneka Tunggal Ika serta Pemertahanan dan Pemeliharaan Keutuhan Negara Kesatuan Republik Indonesia	75 Orang	10,250,000.00	Kab. Bantul, Banguntapan, Baturetno	DANA TRANSFER UMUM-DANA ALOKASI UMUM	Memperkuat Reformasi Politik, Hukum, dan Birokrasi, serta Memperkuat Pencegahan dan Pemberantasan Korupsi, Narkoba, Judi, dan Penyelundupan	Pemantapan Layanan Public Berbasis Teknologi Informatika	Kapanewon Banguntapan	20.366.500,00	KAPANEWON BANGUNTAPAN
		Kapanewon Pundong			3,689,919,756.00						4.576.971.262,00	
	2	URUSAN PEMERINTAHAN WAJIB YANG TIDAK BERKAITAN DENGAN PELAYANAN DASAR			100,000,000.00						100.000.000,00	
	2.22	URUSAN PEMERINTAHAN BIDANG KEBUDAYAAN			100,000,000.00						100.000.000,00	
361	2.22.08	PROGRAM PENYELENGGARAAN KEISTIMEWAAN YOGYAKARTA URUSAN KEBUDAYAAN	Cakupan pembinaan kelembagaan adat dan tradisi	100 Persen	100,000,000.00						100.000.000,00	KAPANEWON PUNDONG
	2.22.08.5.07	Adat, Seni, Tradisi dan Lembaga Budaya	Persentase kegiatan adat dan tradisi yang dilaksanakan	100 Persen	100,000,000.00			Memperkuat Reformasi Politik, Hukum, dan Birokrasi, serta Memperkuat Pencegahan dan Pemberantasan Korupsi, Narkoba, Judi, dan Penyelundupan	Pemantapan Layanan Public Berbasis Teknologi Informatika	Masyarakat Kapanewon Pundong, pelaku seni budaya, UMKM	100.000.000,00	KAPANEWON PUNDONG
	2.22.08.5.07.0006	Gelar Budaya Jogja	Jumlah Laporan Gelar Budaya Yogyakarta	1 Laporan	100,000,000.00	Kab. Bantul, Pundong, Semua Kel/Desa	BANTUAN KEUANGAN KHUSUS DARI PEMERINTAH DAERAH PROVINSI	Memperkuat Reformasi Politik, Hukum, dan Birokrasi, serta Memperkuat Pencegahan dan Pemberantasan Korupsi, Narkoba, Judi, dan Penyelundupan	Pemantapan Layanan Public Berbasis Teknologi Informatika	Masyarakat Kapanewon Pundong, pelaku seni budaya, UMKM	100.000.000,00	KAPANEWON PUNDONG
	4	UNSUR PENDUKUNG URUSAN PEMERINTAHAN			40,000,000.00						66.040.000,00	
	4.01	SEKRETARIAT DAERAH			40,000,000.00						66.040.000,00	
362	4.01.04	PROGRAM PENYELENGGARAAN KEISTIMEWAAN YOGYAKARTA URUSAN KELEMBAGAAN DAN KETATALAKSANAAN	Persentase Perencanaan dan Pengendalian Urusan Keistimewaan yang Berkualitas	100 Persen	40,000,000.00						66.040.000,00	KAPANEWON PUNDONG
	4.01.04.5.01	Penataan Kelembagaan dan Ketatalaksanaan Keistimewaan	Terlaksananya penerapan dan pendampingan keistimewaan di kapanewon dan kalurahan	100 Persen	40,000,000.00			Memperkuat Reformasi Politik, Hukum, dan Birokrasi, serta Memperkuat Pencegahan dan Pemberantasan Korupsi, Narkoba, Judi, dan Penyelundupan	Pemantapan Layanan Public Berbasis Teknologi Informatika	kalurahan dan kapanewon	66.040.000,00	KAPANEWON PUNDONG
	4.01.04.5.01.0007	Penerapan dan Pendampingan Keistimewaan di Kapanewon/Kemantren dan Kalurahan/ Kelurahan	Jumlah Dokumen Hasil Penerapan Keistimewaan di Kapanewon/Kemantren dan Kalurahan/Kelurahan yang Didampingi	3 Dokumen	40,000,000.00	Kab. Bantul, Pundong, Semua Kel/Desa	BANTUAN KEUANGAN KHUSUS DARI PEMERINTAH DAERAH PROVINSI	Memperkuat Reformasi Politik, Hukum, dan Birokrasi, serta Memperkuat Pencegahan dan Pemberantasan Korupsi, Narkoba, Judi, dan Penyelundupan	Pemantapan Layanan Public Berbasis Teknologi Informatika	kalurahan dan kapanewon	66.040.000,00	KAPANEWON PUNDONG
	7	UNSUR KEWILAYAHAN			3,549,919,756.00						4.410.931.262,00	
	7.01	KECAMATAN			3,549,919,756.00						4.410.931.262,00	

RENCANA KERJA PEMERINTAH DAERAH KABUPATEN BANTUL TAHUN 2025

No	Kode	Urusan / Bidang Urusan / Program / Kegiatan / Sub Kegiatan	Indikator Program / Kegiatan / Sub Kegiatan	Capaian Kinerja Dan Kerangka Pendanaan						Kelompok Sasaran	Prakiraan Maju Rencana Tahun 2026 Pagu Indikatif (Rp)	Perangkat Daerah Penanggung Jawab	
				Target 2025	Pagu Indikatif (Rp)	Lokasi	Sumber Dana	Prioritas					
								Nasional	Daerah				
1	2	3	4	8	9	10	11	12	13	14	15	16	
363	7.01.01	PROGRAM PENUNJANG URUSAN PEMERINTAHAN DAERAH KABUPATEN/KOTA	Capaian nilai Akuntabilitas Kinerja Instansi Pemerintah (AKIP)	89 angka	3,219,311,256.00							3.912.625.238,00	KAPANEWON PUNDONG
	7.01.01.2.01.	Perencanaan, Penganggaran, dan Evaluasi Kinerja Perangkat Daerah	Capaian kinerja perencanaan dan evaluasi perangkat daerah	89 persen	5,950,000.00			Memperkuat Reformasi Politik, Hukum, dan Birokrasi, serta Memperkuat Pencegahan dan Pemberantasan Korupsi, Narkoba, Judi, dan Penyelundupan	Pemantapan Layanan Public Berbasis Teknologi Informatika	Aparatur Kapanewon Pundong	20.000.000,00	KAPANEWON PUNDONG	
	7.01.01.2.01.0001	Penyusunan Dokumen Perencanaan Perangkat Daerah	Jumlah Dokumen Perencanaan Perangkat Daerah	7 Dokumen	2,550,000.00	Kab. Bantul, Pundong, Semua Kel/Desa	DANA TRANSFER UMUM-DANA ALOKASI UMUM	Memperkuat Reformasi Politik, Hukum, dan Birokrasi, serta Memperkuat Pencegahan dan Pemberantasan Korupsi, Narkoba, Judi, dan Penyelundupan	Pemantapan Layanan Public Berbasis Teknologi Informatika	Aparatur Kapanewon Pundong	8.000.000,00	KAPANEWON PUNDONG	
	7.01.01.2.01.0007	Evaluasi Kinerja Perangkat Daerah	Jumlah Laporan Evaluasi Kinerja Perangkat Daerah	5 Laporan	3,400,000.00	Kab. Bantul, Pundong, Semua Kel/Desa	DANA TRANSFER UMUM-DANA ALOKASI UMUM	Memperkuat Reformasi Politik, Hukum, dan Birokrasi, serta Memperkuat Pencegahan dan Pemberantasan Korupsi, Narkoba, Judi, dan Penyelundupan	Pemantapan Layanan Public Berbasis Teknologi Informatika	Aparatur Kapanewon Pundong	12.000.000,00	KAPANEWON PUNDONG	
	7.01.01.2.02.	Administrasi Keuangan Perangkat Daerah	Capaian kinerja pengadministrasian keuangan perangkat daerah	89 Persen	2,737,915,722.00			Memperkuat Reformasi Politik, Hukum, dan Birokrasi, serta Memperkuat Pencegahan dan Pemberantasan Korupsi, Narkoba, Judi, dan Penyelundupan	Pemantapan Layanan Public Berbasis Teknologi Informatika	ASN Kapanewon Pundong	2.758.001.262,00	KAPANEWON PUNDONG	
	7.01.01.2.02.0001	Penyediaan Gaji dan Tunjangan ASN	Jumlah Orang yang Menerima Gaji dan Tunjangan ASN	20 Orang/bulan	2,684,875,722.00	Kab. Bantul, Pundong, Semua Kel/Desa	DANA TRANSFER UMUM-DANA ALOKASI UMUM	Memperkuat Reformasi Politik, Hukum, dan Birokrasi, serta Memperkuat Pencegahan dan Pemberantasan Korupsi, Narkoba, Judi, dan Penyelundupan	Pemantapan Layanan Public Berbasis Teknologi Informatika	ASN Kapanewon Pundong	2.506.563.762,00	KAPANEWON PUNDONG	
	7.01.01.2.02.0002	Penyediaan Administrasi Pelaksanaan Tugas ASN	Jumlah Dokumen Hasil Penyediaan Administrasi Pelaksanaan Tugas ASN	12 Dokumen	47,940,000.00	Kab. Bantul, Pundong, Semua Kel/Desa	DANA TRANSFER UMUM-DANA ALOKASI UMUM	Memperkuat Reformasi Politik, Hukum, dan Birokrasi, serta Memperkuat Pencegahan dan Pemberantasan Korupsi, Narkoba, Judi, dan Penyelundupan	Pemantapan Layanan Public Berbasis Teknologi Informatika	ASN Kapanewon Pundong	245.250.000,00	KAPANEWON PUNDONG	
	7.01.01.2.02.0007	Koordinasi dan Penyusunan Laporan Keuangan Bulanan/ Triwulanan/ Semesteran SKPD	Jumlah Laporan Keuangan Bulanan/ Triwulanan/ Semesteran SKPD dan Laporan Koordinasi Penyusunan Laporan Keuangan Bulanan/Triwulanan/Semesteran SKPD	22 Laporan	5,100,000.00	Kab. Bantul, Pundong, Semua Kel/Desa	DANA TRANSFER UMUM-DANA ALOKASI UMUM	Memperkuat Reformasi Politik, Hukum, dan Birokrasi, serta Memperkuat Pencegahan dan Pemberantasan Korupsi, Narkoba, Judi, dan Penyelundupan	Pemantapan Layanan Public Berbasis Teknologi Informatika	ASN Kapanewon Pundong	6.187.500,00	KAPANEWON PUNDONG	
	7.01.01.2.05.	Administrasi Kepegawaian Perangkat Daerah	Capaian Kinerja Administrasi Kepegawaian Perangkat Daerah	100 Persen	2,400,000.00			Memperkuat Reformasi Politik, Hukum, dan Birokrasi, serta Memperkuat Pencegahan dan Pemberantasan Korupsi, Narkoba, Judi, dan Penyelundupan	Pemantapan Layanan Public Berbasis Teknologi Informatika	ASN Kapanewon Pundong	5.000.000,00	KAPANEWON PUNDONG	
	7.01.01.2.05.0005	Monitoring, Evaluasi, dan Penilaian Kinerja Pegawai	Jumlah Dokumen Monitoring, Evaluasi, dan Penilaian Kinerja Pegawai	4 Dokumen	2,400,000.00	Kab. Bantul, Pundong, Semua Kel/Desa	DANA TRANSFER UMUM-DANA ALOKASI UMUM	Memperkuat Reformasi Politik, Hukum, dan Birokrasi, serta Memperkuat Pencegahan dan Pemberantasan Korupsi, Narkoba, Judi, dan Penyelundupan	Pemantapan Layanan Public Berbasis Teknologi Informatika	ASN Kapanewon Pundong	5.000.000,00	KAPANEWON PUNDONG	

RENCANA KERJA PEMERINTAH DAERAH KABUPATEN BANTUL TAHUN 2025

No	Kode	Urusan / Bidang Urusan / Program / Kegiatan / Sub Kegiatan	Indikator Program / Kegiatan / Sub Kegiatan	Capaian Kinerja Dan Kerangka Pendanaan						Kelompok Sasaran	Prakiraan Maju Rencana Tahun 2026 Pagu Indikatif (Rp)	Perangkat Daerah Penanggung Jawab
				Target 2025	Pagu Indikatif (Rp)	Lokasi	Sumber Dana	Prioritas				
								Nasional	Daerah			
1	2	3	4	8	9	10	11	12	13	14	15	16
	7.01.01.2.06.	Administrasi Umum Perangkat Daerah	Capaian kinerja pengelolaan administrasi umum	89 persen	135,567,222.00			Memperkuat Reformasi Politik, Hukum, dan Birokrasi, serta Memperkuat Pencegahan dan Pemberantasan Korupsi, Narkoba, Judi, dan Penyelundupan	Pemantapan Layanan Public Berbasis Teknologi Informatika	Kapanewon Pundong	330.623.976,00	KAPANEWON PUNDONG
	7.01.01.2.06.0001	Penyediaan Komponen Instalasi Listrik/Penerangan Bangunan Kantor	Jumlah Paket Komponen Instalasi Listrik/Penerangan Bangunan Kantor yang Disediakan	4 Paket	2,775,740.00	Kab. Bantul, Pundong, Semua Kel/Desa	DANA TRANSFER UMUM-DANA ALOKASI UMUM	Memperkuat Reformasi Politik, Hukum, dan Birokrasi, serta Memperkuat Pencegahan dan Pemberantasan Korupsi, Narkoba, Judi, dan Penyelundupan	Pemantapan Layanan Public Berbasis Teknologi Informatika	Kapanewon Pundong	5.500.000,00	KAPANEWON PUNDONG
	7.01.01.2.06.0002	Penyediaan Peralatan dan Perlengkapan Kantor	Jumlah Paket Peralatan dan Perlengkapan Kantor yang Disediakan	4 Paket	43,410,782.00	Kab. Bantul, Pundong, Semua Kel/Desa	DANA TRANSFER UMUM-DANA ALOKASI UMUM	Memperkuat Reformasi Politik, Hukum, dan Birokrasi, serta Memperkuat Pencegahan dan Pemberantasan Korupsi, Narkoba, Judi, dan Penyelundupan	Pemantapan Layanan Public Berbasis Teknologi Informatika	Kapanewon Pundong	71.500.000,00	KAPANEWON PUNDONG
	7.01.01.2.06.0003	Penyediaan Peralatan Rumah Tangga	Jumlah Paket Peralatan Rumah Tangga yang Disediakan	4 Paket	3,939,700.00	Kab. Bantul, Pundong, Semua Kel/Desa	DANA TRANSFER UMUM-DANA ALOKASI UMUM	Memperkuat Reformasi Politik, Hukum, dan Birokrasi, serta Memperkuat Pencegahan dan Pemberantasan Korupsi, Narkoba, Judi, dan Penyelundupan	Pemantapan Layanan Public Berbasis Teknologi Informatika	Kapanewon Pundong	20.500.000,00	KAPANEWON PUNDONG
	7.01.01.2.06.0005	Penyediaan Barang Cetak dan Penggandaan	Jumlah Paket Barang Cetak dan Penggandaan yang Disediakan	4 Paket	8,313,000.00	Kab. Bantul, Pundong, Semua Kel/Desa	DANA TRANSFER UMUM-DANA ALOKASI UMUM	Memperkuat Reformasi Politik, Hukum, dan Birokrasi, serta Memperkuat Pencegahan dan Pemberantasan Korupsi, Narkoba, Judi, dan Penyelundupan	Pemantapan Layanan Public Berbasis Teknologi Informatika	Kapanewon Pundong	50.123.976,00	KAPANEWON PUNDONG
	7.01.01.2.06.0006	Penyediaan Bahan Bacaan dan Peraturan Perundang-undangan	Jumlah Dokumen Bahan Bacaan dan Peraturan Perundang-Undangan yang Disediakan	1 Dokumen	1,800,000.00	Kab. Bantul, Pundong, Semua Kel/Desa	DANA TRANSFER UMUM-DANA ALOKASI UMUM	Memperkuat Reformasi Politik, Hukum, dan Birokrasi, serta Memperkuat Pencegahan dan Pemberantasan Korupsi, Narkoba, Judi, dan Penyelundupan	Pemantapan Layanan Public Berbasis Teknologi Informatika	Kapanewon Pundong	6.000.000,00	KAPANEWON PUNDONG
	7.01.01.2.06.0009	Penyelenggaraan Rapat Koordinasi dan Konsultasi SKPD	Jumlah Laporan Penyelenggaraan Rapat Koordinasi dan Konsultasi SKPD	67 Laporan	71,882,000.00	Kab. Bantul, Pundong, Semua Kel/Desa	DANA TRANSFER UMUM-DANA ALOKASI UMUM	Memperkuat Reformasi Politik, Hukum, dan Birokrasi, serta Memperkuat Pencegahan dan Pemberantasan Korupsi, Narkoba, Judi, dan Penyelundupan	Pemantapan Layanan Public Berbasis Teknologi Informatika	Kapanewon Pundong	169.000.000,00	KAPANEWON PUNDONG
	7.01.01.2.06.0010	Penatausahaan Arsip Dinamis pada SKPD	Jumlah Dokumen Penatausahaan Arsip Dinamis pada SKPD	1 Dokumen	1,746,000.00	Kab. Bantul, Pundong, Semua Kel/Desa	DANA TRANSFER UMUM-DANA ALOKASI UMUM	Memperkuat Reformasi Politik, Hukum, dan Birokrasi, serta Memperkuat Pencegahan dan Pemberantasan Korupsi, Narkoba, Judi, dan Penyelundupan	Pemantapan Layanan Public Berbasis Teknologi Informatika	Kapanewon Pundong	5.000.000,00	KAPANEWON PUNDONG
	7.01.01.2.06.0011	Dukungan Pelaksanaan Sistem Pemerintahan Berbasis Elektronik pada SKPD	Jumlah Dokumen Dukungan Pelaksanaan Sistem Pemerintahan Berbasis Elektronik pada SKPD	2 Dokumen	1,700,000.00	Kab. Bantul, Pundong, Semua Kel/Desa	DANA TRANSFER UMUM-DANA ALOKASI UMUM	Memperkuat Reformasi Politik, Hukum, dan Birokrasi, serta Memperkuat Pencegahan dan Pemberantasan Korupsi, Narkoba, Judi, dan Penyelundupan	Pemantapan Layanan Public Berbasis Teknologi Informatika	Kapanewon Pundong	3.000.000,00	KAPANEWON PUNDONG
	7.01.01.2.08.	Penyediaan Jasa Penunjang Urusan Pemerintahan Daerah	Capaian kinerja penyediaan jasa penunjang urusan pemerintah daerah	100 persen	187,001,512.00			Memperkuat Reformasi Politik, Hukum, dan Birokrasi, serta Memperkuat Pencegahan dan Pemberantasan Korupsi, Narkoba, Judi, dan Penyelundupan	Pemantapan Layanan Public Berbasis Teknologi Informatika	Aparatur Kapanewon Pundong	504.000.000,00	KAPANEWON PUNDONG

RENCANA KERJA PEMERINTAH DAERAH KABUPATEN BANTUL TAHUN 2025

No	Kode	Urusan / Bidang Urusan / Program / Kegiatan / Sub Kegiatan	Indikator Program / Kegiatan / Sub Kegiatan	Capaian Kinerja Dan Kerangka Pendanaan							Kelompok Sasaran	Prakiraan Maju Rencana Tahun 2026 Pagu Indikatif (Rp)	Perangkat Daerah Penanggung Jawab
				Target 2025	Pagu Indikatif (Rp)	Lokasi	Sumber Dana	Prioritas					
								Nasional	Daerah				
1	2	3	4	8	9	10	11	12	13	14	15	16	
	7.01.01.2.08.0002	Penyediaan Jasa Komunikasi, Sumber Daya Air dan Listrik	Jumlah Laporan Penyediaan Jasa Komunikasi, Sumber Daya Air dan Listrik yang Disediakan	12 Laporan	49,200,000.00	Kab. Bantul, Pundong, Semua Kel/Desa	DANA TRANSFER UMUM-DANA ALOKASI UMUM	Memperkuat Reformasi Politik, Hukum, dan Birokrasi, serta Memperkuat Pencegahan dan Pemberantasan Korupsi, Narkoba, Judi, dan Penyelundupan	Pemantapan Layanan Public Berbasis Teknologi Informatika	Aparatur Kapanewon Pundong	78.500.000,00	KAPANEWON PUNDONG	
	7.01.01.2.08.0003	Penyediaan Jasa Peralatan dan Perlengkapan Kantor	Jumlah Laporan Penyediaan Jasa Peralatan dan Perlengkapan Kantor yang Disediakan	4 Laporan	20,560,000.00	Kab. Bantul, Pundong, Semua Kel/Desa	DANA TRANSFER UMUM-DANA ALOKASI UMUM	Memperkuat Reformasi Politik, Hukum, dan Birokrasi, serta Memperkuat Pencegahan dan Pemberantasan Korupsi, Narkoba, Judi, dan Penyelundupan	Pemantapan Layanan Public Berbasis Teknologi Informatika	Aparatur Kapanewon Pundong	45.500.000,00	KAPANEWON PUNDONG	
	7.01.01.2.08.0004	Penyediaan Jasa Pelayanan Umum Kantor	Jumlah Laporan Penyediaan Jasa Pelayanan Umum Kantor yang Disediakan	5 Laporan	117,241,512.00	Kab. Bantul, Pundong, Semua Kel/Desa	DANA TRANSFER UMUM-DANA ALOKASI UMUM	Memperkuat Reformasi Politik, Hukum, dan Birokrasi, serta Memperkuat Pencegahan dan Pemberantasan Korupsi, Narkoba, Judi, dan Penyelundupan	Pemantapan Layanan Public Berbasis Teknologi Informatika	Aparatur Kapanewon Pundong	380.000.000,00	KAPANEWON PUNDONG	
	7.01.01.2.09.	Pemeliharaan Barang Milik Daerah Penunjang Urusan Pemerintahan Daerah	Capaian kinerja pemeliharaan barang milik daerah	89 persen	150,476,800.00			Memperkuat Reformasi Politik, Hukum, dan Birokrasi, serta Memperkuat Pencegahan dan Pemberantasan Korupsi, Narkoba, Judi, dan Penyelundupan	Pemantapan Layanan Public Berbasis Teknologi Informatika	Kapanewon Pundong	295.000.000,00	KAPANEWON PUNDONG	
	7.01.01.2.09.0001	Penyediaan Jasa Pemeliharaan, Biaya Pemeliharaan, dan Pajak Kendaraan Perorangan Dinas atau Kendaraan Dinas Jabatan	Jumlah Kendaraan Perorangan Dinas atau Kendaraan Dinas Jabatan yang Dipelihara dan dibayarkan Pajaknya	6 Unit	123,989,300.00	Kab. Bantul, Pundong, Semua Kel/Desa	DANA TRANSFER UMUM-DANA ALOKASI UMUM	Memperkuat Reformasi Politik, Hukum, dan Birokrasi, serta Memperkuat Pencegahan dan Pemberantasan Korupsi, Narkoba, Judi, dan Penyelundupan	Pemantapan Layanan Public Berbasis Teknologi Informatika	Kapanewon Pundong	95.000.000,00	KAPANEWON PUNDONG	
	7.01.01.2.09.0009	Pemeliharaan/Rehabilitasi Gedung Kantor dan Bangunan Lainnya	Jumlah Gedung Kantor dan Bangunan Lainnya yang Dipelihara/Direhabilitasi	1 Unit	26,487,500.00	Kab. Bantul, Pundong, Semua Kel/Desa	DANA TRANSFER UMUM-DANA ALOKASI UMUM	Memperkuat Reformasi Politik, Hukum, dan Birokrasi, serta Memperkuat Pencegahan dan Pemberantasan Korupsi, Narkoba, Judi, dan Penyelundupan	Pemantapan Layanan Public Berbasis Teknologi Informatika	Kapanewon Pundong	200.000.000,00	KAPANEWON PUNDONG	
364	7.01.02	PROGRAM PENYELENGGARAAN PEMERINTAHAN DAN PELAYANAN PUBLIK	Cakupan penyelenggaraan pemerintahan dan pelayanan publik	94 Persen	40,900,000.00						34.699.664,00	KAPANEWON PUNDONG	
	7.01.02.2.01.	Koordinasi Penyelenggaraan Kegiatan Pemerintahan di Tingkat Kecamatan	Capaian kinerja penyelenggaraan pemerintahan kapanewon	94 persen	30,750,000.00			Memperkuat Reformasi Politik, Hukum, dan Birokrasi, serta Memperkuat Pencegahan dan Pemberantasan Korupsi, Narkoba, Judi, dan Penyelundupan	Pemantapan Layanan Public Berbasis Teknologi Informatika	Kapanewon Pundong	20.200.000,00	KAPANEWON PUNDONG	
	7.01.02.2.01.0001	Koordinasi/Sinergi Perencanaan dan Pelaksanaan Kegiatan Pemerintahan dengan Perangkat Daerah dan Instansi Vertikal Terkait	Jumlah Laporan Koordinasi/Sinergi Perencanaan dan Pelaksanaan Kegiatan Pemerintahan dengan Perangkat Daerah dan Instansi Vertikal Terkait	4 Laporan	6,750,000.00	Kab. Bantul, Pundong, Semua Kel/Desa	DANA TRANSFER UMUM-DANA ALOKASI UMUM	Memperkuat Reformasi Politik, Hukum, dan Birokrasi, serta Memperkuat Pencegahan dan Pemberantasan Korupsi, Narkoba, Judi, dan Penyelundupan	Pemantapan Layanan Public Berbasis Teknologi Informatika	Kapanewon Pundong	4.700.000,00	KAPANEWON PUNDONG	
	7.01.02.2.01.0002	Peningkatan Efektifitas Kegiatan Pemerintahan di Tingkat Kecamatan	Jumlah Dokumen Peningkatan Efektifitas Kegiatan Pemerintahan di Tingkat Kecamatan	6 Dokumen	24,000,000.00	Kab. Bantul, Pundong, Semua Kel/Desa	DANA TRANSFER UMUM-DANA ALOKASI UMUM	Memperkuat Reformasi Politik, Hukum, dan Birokrasi, serta Memperkuat Pencegahan dan Pemberantasan Korupsi, Narkoba, Judi, dan Penyelundupan	Pemantapan Layanan Public Berbasis Teknologi Informatika	Kapanewon Pundong	15.500.000,00	KAPANEWON PUNDONG	

RENCANA KERJA PEMERINTAH DAERAH KABUPATEN BANTUL TAHUN 2025

No	Kode	Urusan / Bidang Urusan / Program / Kegiatan / Sub Kegiatan	Indikator Program / Kegiatan / Sub Kegiatan	Capaian Kinerja Dan Kerangka Pendanaan						Kelompok Sasaran	Prakiraan Maju Rencana Tahun 2026 Pagu Indikatif (Rp)	Perangkat Daerah Penanggung Jawab
				Target 2025	Pagu Indikatif (Rp)	Lokasi	Sumber Dana	Prioritas				
								Nasional	Daerah			
1	2	3	4	8	9	10	11	12	13	14	15	16
	7.01.02.2.04.	Pelaksanaan Urusan Pemerintahan yang Dilimpahkan kepada Camat	Capaian kinerja pelayanan kapanewon	94 Persen	10,150,000.00			Memperkuat Reformasi Politik, Hukum, dan Birokrasi, serta Memperkuat Pencegahan dan Pemberantasan Korupsi, Narkoba, Judi, dan Penyelundupan	Pemantapan Layanan Public Berbasis Teknologi Informatika	Kapanewon Pundong	14.499.664,00	KAPANEWON PUNDONG
	7.01.02.2.04.0002	Pelaksanaan Urusan Pemerintahan yang terkait dengan Nonperizinan	Jumlah Laporan Pelaksanaan Nonperizinan pada Urusan Pemerintahan	2 Laporan	10,150,000.00	Kab. Bantul, Pundong, Semua Kel/Desa	DANA TRANSFER UMUM-DANA ALOKASI UMUM	Memperkuat Reformasi Politik, Hukum, dan Birokrasi, serta Memperkuat Pencegahan dan Pemberantasan Korupsi, Narkoba, Judi, dan Penyelundupan	Pemantapan Layanan Public Berbasis Teknologi Informatika	Kapanewon Pundong	14.499.664,00	KAPANEWON PUNDONG
365	7.01.03	PROGRAM PEMBERDAYAAN MASYARAKAT DESA DAN KELURAHAN	Cakupan Pemberdayaan Kepada Masyarakat	85 Persen	139,716,000.00						249.628.640,00	KAPANEWON PUNDONG
	7.01.03.2.01.	Koordinasi Kegiatan Pemberdayaan Desa	Capaian kinerja pemberdayaan masyarakat kalurahan	85 persen	92,816,000.00			Memperkuat Reformasi Politik, Hukum, dan Birokrasi, serta Memperkuat Pencegahan dan Pemberantasan Korupsi, Narkoba, Judi, dan Penyelundupan	Pemantapan Layanan Public Berbasis Teknologi Informatika	Masyarakat Kapanewon Pundong	157.128.640,00	KAPANEWON PUNDONG
	7.01.03.2.01.0001	Peningkatan Partisipasi Masyarakat dalam Forum Musyawarah Perencanaan Pembangunan di Desa	Jumlah Lembaga Kemasyarakatan yang Berpartisipasi dalam Forum Musyawarah Perencanaan Pembangunan di Desa	10 Lembaga Kemasyarakatan	20,225,000.00	Kab. Bantul, Pundong, Semua Kel/Desa	DANA TRANSFER UMUM-DANA ALOKASI UMUM	Memperkuat Reformasi Politik, Hukum, dan Birokrasi, serta Memperkuat Pencegahan dan Pemberantasan Korupsi, Narkoba, Judi, dan Penyelundupan	Pemantapan Layanan Public Berbasis Teknologi Informatika	Masyarakat Kapanewon Pundong	23.000.000,00	KAPANEWON PUNDONG
	7.01.03.2.01.0003	Peningkatan Efektifitas Kegiatan Pemberdayaan Masyarakat di Wilayah Kecamatan	Jumlah Laporan Peningkatan Efektivitas Kegiatan Pemberdayaan Masyarakat di Wilayah Kecamatan	18 Laporan	72,591,000.00	Kab. Bantul, Pundong, Semua Kel/Desa	DANA TRANSFER UMUM-DANA ALOKASI UMUM	Memperkuat Reformasi Politik, Hukum, dan Birokrasi, serta Memperkuat Pencegahan dan Pemberantasan Korupsi, Narkoba, Judi, dan Penyelundupan	Pemantapan Layanan Public Berbasis Teknologi Informatika	Masyarakat Kapanewon Pundong	134.128.640,00	KAPANEWON PUNDONG
	7.01.03.2.03.	Pemberdayaan Lembaga Kemasyarakatan Tingkat Kecamatan	Capaian kinerja pemberdayaan lembaga kemasyarakatan	85 persen	46,900,000.00			Memperkuat Reformasi Politik, Hukum, dan Birokrasi, serta Memperkuat Pencegahan dan Pemberantasan Korupsi, Narkoba, Judi, dan Penyelundupan	Pemantapan Layanan Public Berbasis Teknologi Informatika	Masyarakat kapanewon	92.500.000,00	KAPANEWON PUNDONG
	7.01.03.2.03.0004	Fasilitasi Pengembangan Usaha Ekonomi Masyarakat	Jumlah Laporan Fasilitasi Pengembangan Usaha Ekonomi Masyarakat	4 Laporan	46,900,000.00	Kab. Bantul, Pundong, Semua Kel/Desa	DANA TRANSFER UMUM-DANA ALOKASI UMUM	Memperkuat Reformasi Politik, Hukum, dan Birokrasi, serta Memperkuat Pencegahan dan Pemberantasan Korupsi, Narkoba, Judi, dan Penyelundupan	Pemantapan Layanan Public Berbasis Teknologi Informatika	Masyarakat kapanewon	92.500.000,00	KAPANEWON PUNDONG
366	7.01.04	PROGRAM KOORDINASI KETENTRAMAN DAN KETERTIBAN UMUM	Cakupan Koordinasi Ketentraman dan Ketertiban Kapanewon	90 Persen	145,402,500.00						196.699.299,00	KAPANEWON PUNDONG
	7.01.04.2.01.	Koordinasi Upaya Penyelenggaraan Ketenteraman dan Ketertiban Umum	Capaian kinerja penyelenggaraan ketentraman dan ketertiban umum	90 persen	145,402,500.00			Memperkuat Reformasi Politik, Hukum, dan Birokrasi, serta Memperkuat Pencegahan dan Pemberantasan Korupsi, Narkoba, Judi, dan Penyelundupan	Pemantapan Layanan Public Berbasis Teknologi Informatika	Linmas, Muspika, Kalurahan, dan Kapanewon	196.699.299,00	KAPANEWON PUNDONG
	7.01.04.2.01.0001	Sinergitas dengan Kepolisian Negara Republik Indonesia, Tentara Nasional Indonesia dan Instansi Vertikal di Wilayah Kecamatan	Jumlah Laporan Hasil Sinergitas dengan Kepolisian Negara Republik Indonesia, Tentara Nasional Indonesia dan Instansi Vertikal di Wilayah Kecamatan	5 Laporan	145,402,500.00	Kab. Bantul, Pundong, Semua Kel/Desa	DANA TRANSFER UMUM-DANA ALOKASI UMUM	Memperkuat Reformasi Politik, Hukum, dan Birokrasi, serta Memperkuat Pencegahan dan Pemberantasan Korupsi, Narkoba, Judi, dan Penyelundupan	Pemantapan Layanan Public Berbasis Teknologi Informatika	Linmas, Muspika, Kalurahan, dan Kapanewon	196.699.299,00	KAPANEWON PUNDONG

RENCANA KERJA PEMERINTAH DAERAH KABUPATEN BANTUL TAHUN 2025

No	Kode	Urusan / Bidang Urusan / Program / Kegiatan / Sub Kegiatan	Indikator Program / Kegiatan / Sub Kegiatan	Capaian Kinerja Dan Kerangka Pendanaan						Kelompok Sasaran	Prakiraan Maju Rencana Tahun 2026 Pagu Indikatif (Rp)	Perangkat Daerah Penanggung Jawab	
				Target 2025	Pagu Indikatif (Rp)	Lokasi	Sumber Dana	Prioritas					
								Nasional	Daerah				
1	2	3	4	8	9	10	11	12	13	14	15	16	
367	7.01.05	PROGRAM PENYELENGGARAAN URUSAN PEMERINTAHAN UMUM	Cakupan Stabilitas Penyelenggaraan Pemerintahan Umum	100 Persen	4,590,000.00							17.278.421,00	KAPANEWON PUNDONG
	7.01.05.2.01.	Penyelenggaraan Urusan Pemerintahan Umum Sesuai Penugasan Kepala Daerah	Capaian kinerja penyelenggaraan pemerintahan umum	100 persen	4,590,000.00			Memperkuat Reformasi Politik, Hukum, dan Birokrasi, serta Memperkuat Pencegahan dan Pemberantasan Korupsi, Narkoba, Judi, dan Penyelundupan	Pemantapan Layanan Public Berbasis Teknologi Informatika	Masyarakat Kapanewon Pundong	17.278.421,00	KAPANEWON PUNDONG	
	7.01.05.2.01.0001	Pembinaan Wawasan Kebangsaan dan Ketahanan Nasional dalam rangka Memantapkan Pengamalan Pancasila, Pelaksanaan Undang-Undang Dasar Negara Republik Indonesia Tahun 1945, Pelestarian Bhinneka Tunggal Ika serta Pemertahanan dan Pemeliharaan Keutuhan Negara Kesatuan Republik Indonesia	Jumlah Orang yang Mengikuti Pembinaan Wawasan Kebangsaan dan Ketahanan Nasional dalam rangka Memantapkan Pengamalan Pancasila, Pelaksanaan Undang-Undang Dasar Negara Republik Indonesia Tahun 1945, Pelestarian Bhinneka Tunggal Ika serta Pemertahanan dan Pemeliharaan Keutuhan Negara Kesatuan Republik Indonesia	44 Orang	4,590,000.00	Kab. Bantul, Pundong, Semua Kel/Desa	DANA TRANSFER UMUM-DANA ALOKASI UMUM	Memperkuat Reformasi Politik, Hukum, dan Birokrasi, serta Memperkuat Pencegahan dan Pemberantasan Korupsi, Narkoba, Judi, dan Penyelundupan	Pemantapan Layanan Public Berbasis Teknologi Informatika	Masyarakat Kapanewon Pundong	17.278.421,00	KAPANEWON PUNDONG	
		Badan Kesatuan Bangsa dan Politik			8,846,064,248.00						10.739.000.000,00		
2		URUSAN PEMERINTAHAN WAJIB YANG TIDAK BERKAITAN DENGAN PELAYANAN DASAR			299,305,000.00						300.000.000,00		
	2.22	URUSAN PEMERINTAHAN BIDANG KEBUDAYAAN			299,305,000.00						300.000.000,00		
368	2.22.08	PROGRAM PENYELENGGARAAN KEISTIMEWAAN YOGYAKARTA URUSAN KEBUDAYAAN	Cakupan Lokasi Yang di prakondisi	25 persen	299,305,000.00						300.000.000,00	BADAN KESATUAN BANGSA DAN POLITIK	
	2.22.08.5.07.	Adat, Seni, Tradisi dan Lembaga Budaya	Lokasi yang diprakondisi	25 persen	299,305,000.00			Memperkokoh Ideologi Pancasila, Demokrasi dan Hak Asasi Manusia (HAM)	Peningkatan SDM berdaya saing	Masyarakat dan mahasiswa yang tinggal di Bantul	300.000.000,00	BADAN KESATUAN BANGSA DAN POLITIK	
	2.22.08.5.07.0018	Pembangunan Ketahanan Sosial Budaya	Jumlah Dokumen Pembangunan Ketahanan Sosial Budaya	1 Dokumen	299,305,000.00	Kab. Bantul, Sewon, Pendowoharjo	BANTUAN KEUANGAN KHUSUS DARI PEMERINTAH DAERAH PROVINSI	Memperkokoh Ideologi Pancasila, Demokrasi dan Hak Asasi Manusia (HAM)	Peningkatan SDM berdaya saing	Masyarakat dan mahasiswa yang tinggal di Bantul	300.000.000,00	BADAN KESATUAN BANGSA DAN POLITIK	
8		UNSUR PEMERINTAHAN UMUM			8,546,759,248.00						10.439.000.000,00		
	8.01	KESATUAN BANGSA DAN POLITIK			8,546,759,248.00						10.439.000.000,00		
369	8.01.01	PROGRAM PENUNJANG URUSAN PEMERINTAHAN DAERAH KABUPATEN/KOTA	Capaian Nilai Akuntabilitas Kinerja Instansi Pemerintah (AKIP)	88 angka	3,679,598,498.00						4.259.000.000,00	BADAN KESATUAN BANGSA DAN POLITIK	
	8.01.01.2.01.	Perencanaan, Penganggaran, dan Evaluasi Kinerja Perangkat Daerah	Capaian Kinerja Perencanaan, Penganggaran, Evaluasi Kinerja Perangkat Daerah	100 persen	27,300,000.00			Memperkokoh Ideologi Pancasila, Demokrasi dan Hak Asasi Manusia (HAM)	Peningkatan SDM berdaya saing	Masyarakat Kabupaten Bantul	50.000.000,00	BADAN KESATUAN BANGSA DAN POLITIK	
	8.01.01.2.01.0001	Penyusunan Dokumen Perencanaan Perangkat Daerah	Jumlah Dokumen Perencanaan Perangkat Daerah	4 Dokumen	18,850,000.00	Kab. Bantul, Sewon, Pendowoharjo	DANA TRANSFER UMUM-DANA ALOKASI UMUM	Memperkokoh Ideologi Pancasila, Demokrasi dan Hak Asasi Manusia (HAM)	Peningkatan SDM berdaya saing	Masyarakat Kabupaten Bantul	30.000.000,00	BADAN KESATUAN BANGSA DAN POLITIK	

RENCANA KERJA PEMERINTAH DAERAH KABUPATEN BANTUL TAHUN 2025

No	Kode	Urusan / Bidang Urusan / Program / Kegiatan / Sub Kegiatan	Indikator Program / Kegiatan / Sub Kegiatan	Capaian Kinerja Dan Kerangka Pendanaan						Kelompok Sasaran	Prakiraan Maju Rencana Tahun 2026 Pagu Indikatif (Rp)	Perangkat Daerah Penanggung Jawab
				Target 2025	Pagu Indikatif (Rp)	Lokasi	Sumber Dana	Prioritas				
								Nasional	Daerah			
1	2	3	4	8	9	10	11	12	13	14	15	16
	8.01.01.2.01.0006	Koordinasi dan Penyusunan Laporan Capaian Kinerja dan Ikhtisar Realisasi Kinerja SKPD	Jumlah Laporan Capaian Kinerja dan Ikhtisar Realisasi Kinerja SKPD dan Laporan Hasil Koordinasi Penyusunan Laporan Capaian Kinerja dan Ikhtisar Realisasi Kinerja SKPD	3 Laporan	8,450,000.00	Kab. Bantul, Sewon, Pendowoharjo	DANA TRANSFER UMUM-DANA ALOKASI UMUM	Memperkokoh Ideologi Pancasila, Demokrasi dan Hak Asasi Manusia (HAM)	Peningkatan SDM berdaya saing	Masyarakat Kabupaten Bantul	20.000.000,00	BADAN KESATUAN BANGSA DAN POLITIK
	8.01.01.2.02.	Administrasi Keuangan Perangkat Daerah	Pembayaran Gaji ASN dan Tunjangan Kinerja	100 persen	2,949,302,826.00			Memperkokoh Ideologi Pancasila, Demokrasi dan Hak Asasi Manusia (HAM)	Peningkatan SDM berdaya saing	Masyarakat Kabupaten Bantul	3.185.000.000,00	BADAN KESATUAN BANGSA DAN POLITIK
	8.01.01.2.02.0001	Penyediaan Gaji dan Tunjangan ASN	Jumlah Orang yang Menerima Gaji dan Tunjangan ASN	240 Orang/bulan	2,827,392,826.00	Kab. Bantul, Sewon, Pendowoharjo	DANA TRANSFER UMUM-DANA ALOKASI UMUM	Memperkokoh Ideologi Pancasila, Demokrasi dan Hak Asasi Manusia (HAM)	Peningkatan SDM berdaya saing	Masyarakat Kabupaten Bantul	3.000.000.000,00	BADAN KESATUAN BANGSA DAN POLITIK
	8.01.01.2.02.0002	Penyediaan Administrasi Pelaksanaan Tugas ASN	Jumlah Dokumen Hasil Penyediaan Administrasi Pelaksanaan Tugas ASN	12 Dokumen	94,260,000.00	Kab. Bantul, Sewon, Pendowoharjo	DANA TRANSFER UMUM-DANA ALOKASI UMUM	Memperkokoh Ideologi Pancasila, Demokrasi dan Hak Asasi Manusia (HAM)	Peningkatan SDM berdaya saing	Masyarakat Kabupaten Bantul	130.000.000,00	BADAN KESATUAN BANGSA DAN POLITIK
	8.01.01.2.02.0007	Koordinasi dan Penyusunan Laporan Keuangan Bulanan/ Triwulanan/ Semesteran SKPD	Jumlah Laporan Keuangan Bulanan/ Triwulanan/ Semesteran SKPD dan Laporan Koordinasi Penyusunan Laporan Keuangan Bulanan/Triwulanan/Semesteran SKPD	12 Laporan	27,650,000.00	Kab. Bantul, Sewon, Pendowoharjo	DANA TRANSFER UMUM-DANA ALOKASI UMUM	Memperkokoh Ideologi Pancasila, Demokrasi dan Hak Asasi Manusia (HAM)	Peningkatan SDM berdaya saing	Masyarakat Kabupaten Bantul	55.000.000,00	BADAN KESATUAN BANGSA DAN POLITIK
	8.01.01.2.06.	Administrasi Umum Perangkat Daerah	Capaian Kinerja Pengelolaan Administrasi Umum Perangkat Daerah	100 persen	273,287,230.00			Memperkokoh Ideologi Pancasila, Demokrasi dan Hak Asasi Manusia (HAM)	Peningkatan SDM berdaya saing	Masyarakat Kabupaten Bantul	404.000.000,00	BADAN KESATUAN BANGSA DAN POLITIK
	8.01.01.2.06.0001	Penyediaan Komponen Instalasi Listrik/Penerangan Bangunan Kantor	Jumlah Paket Komponen Instalasi Listrik/Penerangan Bangunan Kantor yang Disediakan	4 Paket	5,012,520.00	Kab. Bantul, Sewon, Pendowoharjo	DANA TRANSFER UMUM-DANA ALOKASI UMUM	Memperkokoh Ideologi Pancasila, Demokrasi dan Hak Asasi Manusia (HAM)	Peningkatan SDM berdaya saing	Masyarakat Kabupaten Bantul	6.000.000,00	BADAN KESATUAN BANGSA DAN POLITIK
	8.01.01.2.06.0002	Penyediaan Peralatan dan Perlengkapan Kantor	Jumlah Paket Peralatan dan Perlengkapan Kantor yang Disediakan	4 Paket	36,336,510.00	Kab. Bantul, Semua Kecamatan, Semua Kel/Desa Kab. Bantul, Sewon, Pendowoharjo	DANA TRANSFER UMUM-DANA ALOKASI UMUM	Memperkokoh Ideologi Pancasila, Demokrasi dan Hak Asasi Manusia (HAM)	Peningkatan SDM berdaya saing	Masyarakat Kabupaten Bantul	25.000.000,00	BADAN KESATUAN BANGSA DAN POLITIK
	8.01.01.2.06.0005	Penyediaan Barang Cetak dan Penggandaan	Jumlah Paket Barang Cetak dan Penggandaan yang Disediakan	6 Paket	18,313,200.00	Kab. Bantul, Sewon, Pendowoharjo	DANA TRANSFER UMUM-DANA ALOKASI UMUM	Memperkokoh Ideologi Pancasila, Demokrasi dan Hak Asasi Manusia (HAM)	Peningkatan SDM berdaya saing	Masyarakat Kabupaten Bantul	35.000.000,00	BADAN KESATUAN BANGSA DAN POLITIK
	8.01.01.2.06.0006	Penyediaan Bahan Bacaan dan Peraturan Perundang-undangan	Jumlah Dokumen Bahan Bacaan dan Peraturan Perundang-undangan yang Disediakan	12 Dokumen	2,400,000.00	Kab. Bantul, Sewon, Pendowoharjo	DANA TRANSFER UMUM-DANA ALOKASI UMUM	Memperkokoh Ideologi Pancasila, Demokrasi dan Hak Asasi Manusia (HAM)	Peningkatan SDM berdaya saing	Masyarakat Kabupaten Bantul	3.000.000,00	BADAN KESATUAN BANGSA DAN POLITIK
	8.01.01.2.06.0007	Penyediaan Bahan/Material	Jumlah Paket Bahan/Material yang Disediakan	1 Paket	11,500,000.00	Kab. Bantul, Sewon, Pendowoharjo	RETRIBUSI DAERAH - LRA	Memperkokoh Ideologi Pancasila, Demokrasi dan Hak Asasi Manusia (HAM)	Peningkatan SDM berdaya saing	Masyarakat Kabupaten Bantul	10.000.000,00	BADAN KESATUAN BANGSA DAN POLITIK
	8.01.01.2.06.0008	Fasilitas Kunjungan Tamu	Jumlah Laporan Fasilitas Kunjungan Tamu	20 Laporan	15,000,000.00	Kab. Bantul, Sewon, Pendowoharjo	DANA TRANSFER UMUM-DANA ALOKASI UMUM	Memperkokoh Ideologi Pancasila, Demokrasi dan Hak Asasi Manusia (HAM)	Peningkatan SDM berdaya saing	Masyarakat Kabupaten Bantul	25.000.000,00	BADAN KESATUAN BANGSA DAN POLITIK

RENCANA KERJA PEMERINTAH DAERAH KABUPATEN BANTUL TAHUN 2025

No	Kode	Urusan / Bidang Urusan / Program / Kegiatan / Sub Kegiatan	Indikator Program / Kegiatan / Sub Kegiatan	Capaian Kinerja Dan Kerangka Pendanaan						Kelompok Sasaran	Prakiraan Maju Rencana Tahun 2026 Pagu Indikatif (Rp)	Perangkat Daerah Penanggung Jawab
				Target 2025	Pagu Indikatif (Rp)	Lokasi	Sumber Dana	Prioritas				
								Nasional	Daerah			
1	2	3	4	8	9	10	11	12	13	14	15	16
	8.01.01.2.06.0009	Penyelenggaraan Rapat Koordinasi dan Konsultasi SKPD	Jumlah Laporan Penyelenggaraan Rapat Koordinasi dan Konsultasi SKPD	12 Laporan	184,725,000.00	Kab. Bantul, Sewon, Pendowoharjo	DANA TRANSFER UMUM-DANA ALOKASI UMUM	Memperkokoh Ideologi Pancasila, Demokrasi dan Hak Asasi Manusia (HAM)	Peningkatan SDM berdaya saing	Masyarakat Kabupaten Bantul	300.000.000,00	BADAN KESATUAN BANGSA DAN POLITIK
	8.01.01.2.07.	Pengadaan Barang Milik Daerah Penunjang Urusan Pemerintah Daerah	Capaian Kinerja Pengelolaan Administrasi Umum Perangkat Daerah	100 persen	96,100,000.00			Memperkokoh Ideologi Pancasila, Demokrasi dan Hak Asasi Manusia (HAM)	Peningkatan SDM berdaya saing	Masyarakat Kabupaten Bantul	150.000.000,00	BADAN KESATUAN BANGSA DAN POLITIK
	8.01.01.2.07.0006	Pengadaan Peralatan dan Mesin Lainnya	Jumlah Unit Peralatan dan Mesin Lainnya yang Disediakan	10 Unit	96,100,000.00	Kab. Bantul, Sewon, Pendowoharjo	DANA TRANSFER UMUM-DANA ALOKASI UMUM	Memperkokoh Ideologi Pancasila, Demokrasi dan Hak Asasi Manusia (HAM)	Peningkatan SDM berdaya saing	Masyarakat Kabupaten Bantul	150.000.000,00	BADAN KESATUAN BANGSA DAN POLITIK
	8.01.01.2.08.	Penyediaan Jasa Penunjang Urusan Pemerintahan Daerah	Capaian Kinerja Pengelolaan Administrasi Umum Perangkat Daerah	100 persen	59,482,392.00			Memperkokoh Ideologi Pancasila, Demokrasi dan Hak Asasi Manusia (HAM)	Peningkatan SDM berdaya saing	Masyarakat Kabupaten Bantul	75.000.000,00	BADAN KESATUAN BANGSA DAN POLITIK
	8.01.01.2.08.0001	Penyediaan Jasa Surat Menyurat	Jumlah Laporan Penyediaan Jasa Surat Menyurat	1 Laporan	3,000,000.00	Kab. Bantul, Sewon, Pendowoharjo	DANA TRANSFER UMUM-DANA ALOKASI UMUM	Memperkokoh Ideologi Pancasila, Demokrasi dan Hak Asasi Manusia (HAM)	Peningkatan SDM berdaya saing	Masyarakat Kabupaten Bantul	3.000.000,00	BADAN KESATUAN BANGSA DAN POLITIK
	8.01.01.2.08.0002	Penyediaan Jasa Komunikasi, Sumber Daya Air dan Listrik	Jumlah Laporan Penyediaan Jasa Komunikasi, Sumber Daya Air dan Listrik yang Disediakan	1 Laporan	3,000,000.00	Kab. Bantul, Sewon, Pendowoharjo	DANA TRANSFER UMUM-DANA ALOKASI UMUM	Memperkokoh Ideologi Pancasila, Demokrasi dan Hak Asasi Manusia (HAM)	Peningkatan SDM berdaya saing	Masyarakat Kabupaten Bantul	7.000.000,00	BADAN KESATUAN BANGSA DAN POLITIK
	8.01.01.2.08.0004	Penyediaan Jasa Pelayanan Umum Kantor	Jumlah Laporan Penyediaan Jasa Pelayanan Umum Kantor yang Disediakan	1 Laporan	53,482,392.00	Kab. Bantul, Semua Kecamatan, Semua Kel/Desa	DANA TRANSFER UMUM-DANA ALOKASI UMUM	Memperkokoh Ideologi Pancasila, Demokrasi dan Hak Asasi Manusia (HAM)	Peningkatan SDM berdaya saing	Masyarakat Kabupaten Bantul	65.000.000,00	BADAN KESATUAN BANGSA DAN POLITIK
	8.01.01.2.09.	Pemeliharaan Barang Milik Daerah Penunjang Urusan Pemerintahan Daerah	Capaian Kinerja Pengelolaan Administrasi Umum Perangkat Daerah	100 persen	274,126,050.00			Memperkokoh Ideologi Pancasila, Demokrasi dan Hak Asasi Manusia (HAM)	Peningkatan SDM berdaya saing	Masyarakat Kabupaten Bantul	395.000.000,00	BADAN KESATUAN BANGSA DAN POLITIK
	8.01.01.2.09.0001	Penyediaan Jasa Pemeliharaan, Biaya Pemeliharaan, dan Pajak Kendaraan Perorangan Dinas atau Kendaraan Dinas Jabatan yang Dipelihara dan dibayarkan Pajaknya	Jumlah Kendaraan Perorangan Dinas atau Kendaraan Dinas Jabatan yang Dipelihara dan dibayarkan Pajaknya	15 Unit	199,859,250.00	Kab. Bantul, Sewon, Pendowoharjo	DANA TRANSFER UMUM-DANA ALOKASI UMUM	Memperkokoh Ideologi Pancasila, Demokrasi dan Hak Asasi Manusia (HAM)	Peningkatan SDM berdaya saing	Masyarakat Kabupaten Bantul	200.000.000,00	BADAN KESATUAN BANGSA DAN POLITIK
	8.01.01.2.09.0005	Pemeliharaan Mebel	Jumlah Mebel yang Dipelihara	34 Unit	2,000,000.00	Kab. Bantul, Sewon, Pendowoharjo	DANA TRANSFER UMUM-DANA ALOKASI UMUM	Memperkokoh Ideologi Pancasila, Demokrasi dan Hak Asasi Manusia (HAM)	Peningkatan SDM berdaya saing	Masyarakat Kabupaten Bantul	15.000.000,00	BADAN KESATUAN BANGSA DAN POLITIK
	8.01.01.2.09.0006	Pemeliharaan Peralatan dan Mesin Lainnya	Jumlah Peralatan dan Mesin Lainnya yang Dipelihara	22 Unit	24,550,000.00	Kab. Bantul, Sewon, Pendowoharjo	DANA TRANSFER UMUM-DANA ALOKASI UMUM	Memperkokoh Ideologi Pancasila, Demokrasi dan Hak Asasi Manusia (HAM)	Peningkatan SDM berdaya saing	Masyarakat Kabupaten Bantul	30.000.000,00	BADAN KESATUAN BANGSA DAN POLITIK
	8.01.01.2.09.0010	Pemeliharaan/Rehabilitasi Sarana dan Prasarana Gedung Kantor atau Bangunan Lainnya	Jumlah Sarana dan Prasarana Gedung Kantor atau Bangunan Lainnya yang Dipelihara/Direhabilitasi	1 Unit	47,716,800.00	Kab. Bantul, Sewon, Pendowoharjo	DANA TRANSFER UMUM-DANA ALOKASI UMUM	Memperkokoh Ideologi Pancasila, Demokrasi dan Hak Asasi Manusia (HAM)	Peningkatan SDM berdaya saing	Masyarakat Kabupaten Bantul	150.000.000,00	BADAN KESATUAN BANGSA DAN POLITIK
370	8.01.02	PROGRAM PENGUATAN IDEOLOGI PANCASILA DAN KARAKTER KEBANGSAAN	Cakupan sekolah dalam pemahaman wawasan kebangsaan	100 persen	745,000,000.00						2.400.000.000,00	BADAN KESATUAN BANGSA DAN POLITIK
	8.01.02.2.01.	Perumusan Kebijakan Teknis dan Pemantapan Pelaksanaan Bidang Ideologi Pancasila dan Karakter Kebangsaan	Cakupan pembinaan wawasan kebangsaan	100 persen	745,000,000.00			Memperkokoh Ideologi Pancasila, Demokrasi dan Hak Asasi Manusia (HAM)	Peningkatan SDM berdaya saing	Masyarakat Kabupaten Bantul	2.400.000.000,00	BADAN KESATUAN BANGSA DAN POLITIK

RENCANA KERJA PEMERINTAH DAERAH KABUPATEN BANTUL TAHUN 2025

No	Kode	Urusan / Bidang Urusan / Program / Kegiatan / Sub Kegiatan	Indikator Program / Kegiatan / Sub Kegiatan	Capaian Kinerja Dan Kerangka Pendanaan						Kelompok Sasaran	Prakiraan Maju Rencana Tahun 2026 Pagu Indikatif (Rp)	Perangkat Daerah Penanggung Jawab
				Target 2025	Pagu Indikatif (Rp)	Lokasi	Sumber Dana	Prioritas				
								Nasional	Daerah			
1	2	3	4	8	9	10	11	12	13	14	15	16
	8.01.02.2.01.0003	Pelaksanaan Kebijakan di Bidang Ideologi Wawasan Kebangsaan, Bela Negara, Karakter Bangsa, Pembauran Kebangsaan, Bineka Tunggal Ika dan Sejarah Kebangsaan	Jumlah Orang yang Mengikuti Pelaksanaan Kebijakan di Bidang Ideologi Wawasan Kebangsaan, Bela Negara, Karakter Bangsa, Pembauran Kebangsaan, Bineka Tunggal Ika dan Sejarah Kebangsaan	500 Orang	745,000,000.00	Kab. Bantul, Semua Kecamatan, Semua Kel/Desa	DANA TRANSFER UMUM-DANA ALOKASI UMUM	Memperkokoh Ideologi Pancasila, Demokrasi dan Hak Asasi Manusia (HAM)	Peningkatan SDM berdaya saing	Masyarakat Kabupaten Bantul	2.400.000.000,00	BADAN KESATUAN BANGSA DAN POLITIK
371	8.01.03	PROGRAM PENINGKATAN PERAN PARTAI POLITIK DAN LEMBAGA PENDIDIKAN MELALUI PENDIDIKAN POLITIK DAN PENGEMBANGAN ETIKA SERTA BUDAYA POLITIK	Cakupan Kalurahan dalam pemahaman berdemokrasi	100 persen	2,617,197,650.00						2.500.000.000,00	BADAN KESATUAN BANGSA DAN POLITIK
	8.01.03.2.01.	Perumusan Kebijakan Teknis dan Pemantapan Pelaksanaan Bidang Pendidikan Politik, Etika Budaya Politik, Peningkatan Demokrasi, Fasilitas Kelembagaan Pemerintahan, Perwakilan dan Partai Politik, Pemilihan Umum/Pemilihan Umum Kepala Daerah, serta Pemantauan Situasi Politik	Persentase Masyarakat dalam Kegiatan Demokrasi	100 persen	2,617,197,650.00			Memperkokoh Ideologi Pancasila, Demokrasi dan Hak Asasi Manusia (HAM)	Peningkatan SDM berdaya saing	Masyarakat Kabupaten Bantul	2.500.000.000,00	BADAN KESATUAN BANGSA DAN POLITIK
	8.01.03.2.01.0003	Pelaksanaan Kebijakan di Bidang Pendidikan Politik, Etika Budaya Politik, Peningkatan Demokrasi, Fasilitas Kelembagaan Pemerintahan, Perwakilan dan Partai Politik, Pemilihan Umum/Pemilihan Umum Kepala Daerah, serta Pemantauan Situasi Politik di Daerah	Jumlah Orang yang Mengikuti Pelaksanaan Kebijakan di Bidang Pendidikan Politik, Etika Budaya Politik, Peningkatan Demokrasi, Fasilitas Kelembagaan Pemerintahan, Perwakilan dan Partai Politik, Pemilihan Umum/Pemilihan Umum Kepala Daerah, serta Pemantauan Situasi Politik di Daerah	900 Orang	2,617,197,650.00	Kab. Bantul, Semua Kecamatan, Semua Kel/Desa	DANA TRANSFER UMUM-DANA ALOKASI UMUM	Memperkokoh Ideologi Pancasila, Demokrasi dan Hak Asasi Manusia (HAM)	Peningkatan SDM berdaya saing	Masyarakat Kabupaten Bantul	2.500.000.000,00	BADAN KESATUAN BANGSA DAN POLITIK
372	8.01.04	PROGRAM PEMBERDAYAAN DAN PENGAWASAN ORGANISASI KEMASYARAKATAN	Cakupan Pembinaan Ormas	33 persen	416,683,100.00						250.000.000,00	BADAN KESATUAN BANGSA DAN POLITIK
	8.01.04.2.01.	Perumusan Kebijakan Teknis dan Pemantapan Pelaksanaan Bidang Pemberdayaan dan Pengawasan Organisasi Kemasyarakatan	Cakupan Pembinaan Ormas	33 persen	416,683,100.00			Memperkokoh Ideologi Pancasila, Demokrasi dan Hak Asasi Manusia (HAM)	Peningkatan SDM berdaya saing	Masyarakat Kabupaten Bantul	250.000.000,00	BADAN KESATUAN BANGSA DAN POLITIK
	8.01.04.2.01.0003	Pelaksanaan Kebijakan di Bidang Pendaftaran Ormas, Pemberdayaan Ormas, Evaluasi dan Mediasi Sengketa Ormas, Pengawasan Ormas dan Ormas Asing di Daerah	Jumlah Orang yang Mengikuti Pelaksanaan Kebijakan di Bidang Pendaftaran Ormas, Pemberdayaan Ormas, Evaluasi dan Mediasi Sengketa Ormas, Pengawasan Ormas dan Ormas Asing di Daerah	500 Orang	416,683,100.00	Kab. Bantul, Semua Kecamatan, Semua Kel/Desa	DANA TRANSFER UMUM-DANA ALOKASI UMUM	Memperkokoh Ideologi Pancasila, Demokrasi dan Hak Asasi Manusia (HAM)	Peningkatan SDM berdaya saing	Masyarakat Kabupaten Bantul	250.000.000,00	BADAN KESATUAN BANGSA DAN POLITIK
373	8.01.05	PROGRAM PEMBINAAN DAN PENGEMBANGAN KETAHANAN EKONOMI, SOSIAL, DAN BUDAYA	Terwujudnya Kerukunan Antar Umat Beragama	100 persen	825,000,000.00						450.000.000,00	BADAN KESATUAN BANGSA DAN POLITIK

RENCANA KERJA PEMERINTAH DAERAH KABUPATEN BANTUL TAHUN 2025

No	Kode	Urusan / Bidang Urusan / Program / Kegiatan / Sub Kegiatan	Indikator Program / Kegiatan / Sub Kegiatan	Capaian Kinerja Dan Kerangka Pendanaan						Kelompok Sasaran	Prakiraan Maju Rencana Tahun 2026 Pagu Indikatif (Rp)	Perangkat Daerah Penanggung Jawab
				Target 2025	Pagu Indikatif (Rp)	Lokasi	Sumber Dana	Prioritas				
								Nasional	Daerah			
1	2	3	4	8	9	10	11	12	13	14	15	16
	8.01.05.2.01.	Perumusan Kebijakan Teknis dan Pemantapan Pelaksanaan Bidang Ketahanan Ekonomi, Sosial dan Budaya	FKUB Aktif	100 persen	825,000,000.00			Memperkokoh Ideologi Pancasila, Demokrasi dan Hak Asasi Manusia (HAM)	Peningkatan SDM berdaya saing	Masyarakat Kabupaten Bantul	450.000.000,00	BADAN KESATUAN BANGSA DAN POLITIK
	8.01.05.2.01.0004	Pelaksanaan Koordinasi di Bidang Ketahanan Ekonomi, Sosial, Budaya dan Fasilitasi Pencegahan Penyalagunaan Narkotika, Fasilitasi Kerukunan Umat Beragama dan Penghayat Kepercayaan di Daerah	Jumlah Orang yang Mengikuti Koordinasi di Bidang Ketahanan Ekonomi, Sosial, Budaya dan Fasilitasi Pencegahan Penyalagunaan Narkotika, Fasilitasi Kerukunan Umat Beragama dan Penghayat Kepercayaan di Daerah	1250 Orang	825,000,000.00	Kab. Bantul, Semua Kecamatan, Semua Kel/Desa	DANA TRANSFER UMUM-DANA ALOKASI UMUM	Memperkokoh Ideologi Pancasila, Demokrasi dan Hak Asasi Manusia (HAM)	Peningkatan SDM berdaya saing	Masyarakat Kabupaten Bantul	450.000.000,00	BADAN KESATUAN BANGSA DAN POLITIK
374	8.01.06	PROGRAM PENINGKATAN KEWASPADAAN NASIONAL DAN PENINGKATAN KUALITAS DAN FASILITASI PENANGANAN KONFLIK SOSIAL	Persentase penanganan permohonan pengkondisian masyarakat yang diminta oleh PD	100 persen	263,280,000.00						580.000.000,00	BADAN KESATUAN BANGSA DAN POLITIK
	8.01.06.2.01.	Perumusan Kebijakan Teknis dan Pelaksanaan Pemantapan Kewaspadaan Nasional dan Penanganan Konflik Sosial	Penyusunan bahan Kewaspadaan Dini berkaitan dengan Notifikasi Permintaan OPD	100 persen	263,280,000.00			Memperkokoh Ideologi Pancasila, Demokrasi dan Hak Asasi Manusia (HAM)	Peningkatan SDM berdaya saing	Masyarakat Kabupaten Bantul	580.000.000,00	BADAN KESATUAN BANGSA DAN POLITIK
	8.01.06.2.01.0002	Penyusunan Bahan Perumusan Kebijakan di Bidang Kewaspadaan Dini, Kerja Sama Intelijen, Pemantauan Orang Asing, Tenaga Kerja Asing dan Lembaga Asing, Kewaspadaan Perbatasan antar Negara, Fasilitasi Kelembagaan Bidang Kewaspadaan, serta Penanganan Konflik di Daerah	Jumlah Kebijakan di Bidang Kewaspadaan Dini, Kerja Sama Intelijen, Pemantauan Orang Asing, Tenaga Kerja Asing dan Lembaga Asing, Kewaspadaan Perbatasan antar Negara, Fasilitasi Kelembagaan Bidang Kewaspadaan, serta Penanganan Konflik di Daerah yang Disusun	1 Dokumen	12,000,000.00	Kab. Bantul, Semua Kecamatan, Semua Kel/Desa	DANA TRANSFER UMUM-DANA ALOKASI UMUM	Memperkokoh Ideologi Pancasila, Demokrasi dan Hak Asasi Manusia (HAM)	Peningkatan SDM berdaya saing	Masyarakat Kabupaten Bantul	200.000.000,00	BADAN KESATUAN BANGSA DAN POLITIK
	8.01.06.2.01.0004	Pelaksanaan Koordinasi di Bidang Kewaspadaan Dini, Kerja Sama Intelijen, Pemantauan Orang Asing, Tenaga Kerja Asing dan Lembaga Asing, Kewaspadaan Perbatasan antar Negara, Fasilitasi Kelembagaan Bidang Kewaspadaan, serta Penanganan Konflik di Daerah	Jumlah Orang yang Mengikuti Koordinasi di Bidang Kewaspadaan Dini, Kerja Sama Intelijen, Pemantauan Orang Asing, Tenaga Kerja Asing dan Lembaga Asing, Kewaspadaan Perbatasan antar Negara, Fasilitasi Kelembagaan Bidang Kewaspadaan, serta Penanganan Konflik di Daerah	350 Orang	194,280,000.00	Kab. Bantul, Semua Kecamatan, Semua Kel/Desa	DANA TRANSFER UMUM-DANA ALOKASI UMUM	Memperkokoh Ideologi Pancasila, Demokrasi dan Hak Asasi Manusia (HAM)	Peningkatan SDM berdaya saing	Masyarakat Kabupaten Bantul	230.000.000,00	BADAN KESATUAN BANGSA DAN POLITIK
	8.01.06.2.01.0006	Pelaksanaan Forum Koordinasi Pimpinan Daerah Kabupaten/Kota	Jumlah Dokumen Hasil Pelaksanaan Forum Koordinasi Pimpinan Daerah Kabupaten/Kota	1 Dokumen	57,000,000.00	Kab. Bantul, Semua Kecamatan, Semua Kel/Desa	DANA TRANSFER UMUM-DANA ALOKASI UMUM	Memperkokoh Ideologi Pancasila, Demokrasi dan Hak Asasi Manusia (HAM)	Peningkatan SDM berdaya saing	Masyarakat Kabupaten Bantul	150.000.000,00	BADAN KESATUAN BANGSA DAN POLITIK
	J U M L A H				2,182,604,710,612.00						2.433.710.174.245,60	

Sumber: SIPD, 2024

5.2 Rencana Pendanaan Pemenuhan Standar Pelayanan Minimal (SPM)

Peraturan Menteri Dalam Negeri Nomor 59 Tahun 2021 tentang Penerapan Standar Pelayanan Minimal tersebut menyatakan bahwa rencana pemenuhan pelayanan dasar harus dimuat dalam dokumen perencanaan pembangunan daerah meliputi: RPJMD, RKPD, Renstra Perangkat Daerah dan Renja Perangkat Daerah sesuai tugas dan fungsinya. Rencana pemenuhan Standar Pelayanan Minimal Tahun 2025 adalah sebagai berikut:

Tabel 5.3 Rencana Pemenuhan SPM Kabupaten Bantul Tahun 2025

KODE	PROGRAM/KEGIATAN/ SUBKEGIATAN	INDIKATOR KINERJA	SATUAN	2025	
				K	Rp
TOTAL RENCANA PEMENUHAN SPM					134.659.596.764
SPM BIDANG PENDIDIKAN					100.128.834.184
DINAS PENDIDIKAN, KEPEMUDAAN, DAN OLAHRAGA					100.128.834.184
1.01.02	Program Pengelolaan Pendidikan	Persentase capaian SPM Pendidikan	persen	100	
1.01.02.2.01	Pengelolaan Pendidikan Sekolah Dasar	Persentase capaian SPM Pendidikan SD	persen	100	
1.01.02.2.01.0 014	Pengadaan Mebel Sekolah	Jumlah Mebel sekolah yang Tersedia	Paket	6	4.450.000
1.01.02.2.01.0 016	Pengadaan Perlengkapan Sekolah	Jumlah Perlengkapan Sekolah yang Tersedia	Paket	1	147.300.000
1.01.02.2.01.0 0025	Pembinaan Minat, Bakat dan Kreativitas Siswa	Jumlah Siswa yang Mengikuti Ajang Kompetisi/Lomba Akademik dan Non Akademik	Peserta Didik	250	331.817.000
1.01.02.2.01.0 0026	Penyediaan Pendidik dan Tenaga Kependidikan bagi Satuan Pendidikan Sekolah Dasar	Jumlah Pendidik dan Tenaga Kependidikan yang Tersedia pada Satuan Pendidikan Sekolah Dasar	Orang	1	10.000.000
1.01.02.2.01.0 0028	Pembinaan Kelembagaan dan Manajemen Sekolah	Jumlah Sekolah Dasar yang Dilaksanakan Pembinaan Kelembagaan dan manajemen sekolah	Satuan Pendidikan	365	3.500.000
1.01.02.2.01.0 029	Pengelolaan Dana BOS Sekolah Dasar	Jumlah Sekolah Dasar yang Mengelola Dana BOS	Satuan Pendidikan	365	134.985.000
1.01.02.2.01.0 030	Peningkatan Kapasitas Pengelolaan Dana BOS Sekolah Dasar	Jumlah Tenaga Pengelola yang Meningkatkan Kapasitasnya dalam Pengelolaan Dana BOS Sekolah Dasar	Orang	1	42.650.000
1.01.02.2.01.0 038	Koordinasi, Perencanaan, Supervisi dan Evaluasi Layanan di Bidang Pendidikan	Jumlah Dokumen Hasil Koordinasi, Perencanaan, Supervisi dan Evaluasi Layanan di Bidang Pendidikan	Dokumen	1	838.198.500
1.01.02.2.01.0 046	Pengadaan Perlengkapan Peserta Didik	Jumlah Perlengkapan Peserta Didik yang Tersedia	Paket	1	58.250.000
1.01.02.2.01.0 047	Pembangunan Ruang Kelas Baru	Jumlah Ruang Kelas Baru yang Bertambah	Ruang	3	68.550.000
1.01.02.2.01.0 048	Rehabilitasi Sedang/Berat Sarana, Prasarana dan Utilitas Sekolah	Jumlah Sarana, Prasarana dan Utilitas Sekolah yang Telah Direhabilitasi Sedang/Berat	unit	2	71.100.000

KODE	PROGRAM/KEGIATAN/ SUBKEGIATAN	INDIKATOR KINERJA	SATUAN	2025	
				K	Rp
1.01.02.2.01.0 051	Rehabilitasi Sedang/Berat Ruang Kelas Sekolah	Jumlah Ruang Kelas Sekolah yang Telah Direhabilitasi Sedang/Berat	Ruang	4	171.700.000
1.01.02.2.01.0 054	Penyediaan Biaya Personil Peserta Didik Sekolah Dasar	Jumlah Peserta Didik Sekolah Dasar yang Menerima Biaya Personil Peserta Didik	Peserta Didik	58590	35.925.561.020
1.01.02.2.02	Pengelolaan Pendidikan Sekolah Menengah Pertama	Persentase capaian SPM Pendidikan SMP	persen	100	
1.01.02.2.02.0 012	Pembangunan Sarana, Prasarana dan Utilitas Sekolah	Jumlah Sarana, Prasarana dan Utilitas Sekolah yang Telah Dibangun	Unit	1	2.650.000
1.01.02.2.02.0 014	Rehabilitasi Sedang/Berat Ruang Kelas Sekolah	Jumlah Ruang kelas sekolah yang Telah Direhabilitasi Sedang/Berat	Ruang	1	287.462.500
1.01.02.2.02.0 017	Rehabilitasi Sedang/Berat Perpustakaan Sekolah	Jumlah Perpustakaan Sekolah yang Telah Direhabilitasi Sedang/Berat	Ruang	1	4.225.000
1.01.02.2.02.0 018	Rehabilitasi Sedang/Berat Laboratorium	Jumlah Laboratorium yang Telah Direhabilitasi Sedang/Berat	Ruang	1	16.625.000
1.01.02.2.02.0 024	Rehabilitasi Sedang/Berat Sarana, Prasarana dan Utilitas Sekolah	Jumlah Sarana, Prasarana dan Utilitas Sekolah yang Telah Direhabilitasi Sedang/Berat	unit	1	379.400.000
1.01.02.2.02.0 025	Pengadaan Mebel Sekolah	Jumlah Mebel Sekolah yang Tersedia	Paket	1	4.925.000
1.01.02.2.02.0 027	Pengadaan Perlengkapan Sekolah	Jumlah Perlengkapan Sekolah yang Tersedia	Paket	1	250.000.000
1.01.02.2.02.0 032	Penyediaan Biaya Personil Peserta Didik Sekolah Menengah Pertama	Jumlah Peserta didik Sekolah Menengah Pertama yang Menerima Biaya Personil Peserta Didik	Peserta Didik	24790	20.957.188.816
1.01.02.2.02.0 038	Pembinaan Minat, Bakat dan Kreativitas Siswa	Jumlah Siswa yang Mengikuti Ajang Kompetisi/Lomba Akademik dan Non Akademik	Peserta Didik	500	496.390.000
1.01.02.2.02.0 039	Penyediaan Pendidik dan Tenaga Kependidikan bagi Satuan Pendidikan Sekolah Menengah Pertama	Jumlah Pendidik dan Tenaga Kependidikan yang Tersedia pada Satuan Pendidikan Sekolah Menengah Pertama	Orang	1	56.750.000
1.01.02.2.02.0 041	Pembinaan Kelembagaan dan Manajemen Sekolah	Jumlah Sekolah Menengah Pertama yang Dilaksanakan Pembinaan	Satuan Pendidikan	95	86.325.000

KODE	PROGRAM/KEGIATAN/ SUBKEGIATAN	INDIKATOR KINERJA	SATUAN	2025	
				K	Rp
1.01.02.2.02.0 042	Pengelolaan Dana BOS Sekolah Menengah Pertama	Jumlah Sekolah Menengah pertama yang Mengelola Dana BOS	Satuan Pendidikan	95	97.450.000
1.01.02.2.02.0 043	Peningkatan Kapasitas Pengelolaan Dana BOS Sekolah Menengah Pertama	Jumlah Tenaga yang Meningkatkan Kapasitasnya dalam Pengelolaan Dana BOS Sekolah Menengah Pertama	Orang	1	37.580.000
1.01.02.2.02.0 051	Koordinasi, Perencanaan, Supervisi dan Evaluasi Layanan di Bidang Pendidikan	Jumlah Dokumen Hasil Koordinasi, Perencanaan, Supervisi dan Evaluasi Layanan di Bidang Pendidikan	Dokumen	1	603.475.000
1.01.02.2.02.0 054	Fasilitasi Komunitas Belajar Pendidik dan Tenaga Kependidikan	Jumlah Komunitas Belajar Pendidik dan Tenaga Pendidik yang terfasilitasi	komunitas	1	52.500.000
1.01.02.2.02.0 059	Pembangunan Ruang Kelas Baru	Jumlah Ruang Kelas Baru yang Bertambah	Ruang	1	4.875.000
1.01.02.2.02.0 061	Perlengkapan Dasar Buku Teks dan Non Teks Peserta Didik	Jumlah Buku Teks dan Non Teks yang Diterima Peserta Didik	buku	1	4.775.000
1.01.02.2.02.0 062	Pengadaan Perlengkapan Peserta Didik	Jumlah Perlengkapan Peserta Didik yang Tersedia	Paket	1	4.125.000
1.01.02.2.02.0 064	Rehabilitasi Sedang/Berat Ruang Guru/Kepala Sekolah/TU	Jumlah Ruang Guru/Kepala Sekolah/TU yang Telah Direhabilitasi Sedang/Berat	Ruang	1	304.375.000
1.01.02.2.02.0 067	Pengadaan Alat Praktik dan Peraga Peserta Didik	Jumlah Alat Praktik dan Peraga Peserta Didik yang Tersedia	Paket	1	4.375.000
1.01.02.2.03	Pengelolaan Pendidikan Anak Usia Dini (PAUD)	Persentase capaian SPM Pendidikan PAUD	persen	100	
1.01.02.2.03.0 002	Pembangunan Sarana, Prasarana dan Utilitas PAUD	Jumlah Sarana, Prasarana dan Utilitas PAUD yang Telah Dibangun	Unit	1	89.800.000
1.01.02.2.03.0 009	Pengadaan Perlengkapan PAUD	Jumlah perlengkapan PAUD yang Tersedia	Paket	1	16.440.000
1.01.02.2.03.0 011	Penyediaan Biaya Personil Peserta Didik PAUD	Jumlah Peserta Didik PAUD yang Menerima Biaya Personil Peserta Didik	Peserta Didik	450	723.400.000
1.01.02.2.03.0 015	Penyediaan Pendidik dan Tenaga Kependidikan bagi Satuan PAUD	Jumlah Pendidik dan Tenaga Kependidikan yang Tersedia pada PAUD	Orang	1	250.000

KODE	PROGRAM/KEGIATAN/ SUBKEGIATAN	INDIKATOR KINERJA	SATUAN	2025	
				K	Rp
1.01.02.2.03.0 017	Pembinaan Kelembagaan dan Manajemen PAUD	Jumlah PAUD yang Dilaksanakan Pembinaan Kelembagaan dan Manajemen	Satuan Pendidikan	1295	230.507.000
1.01.02.2.03.0 018	Pengelolaan Dana BOP PAUD	Jumlah PAUD yang Mengelola Dana BOP	Satuan Pendidikan	1295	299.901.348
1.01.02.2.03.0 025	Koordinasi, Perencanaan, Supervisi dan Evaluasi Layanan di Bidang Pendidikan	Jumlah Dokumen Hasil Koordinasi, Perencanaan, Supervisi dan Evaluasi Layanan di Bidang Pendidikan	Dokumen	1	364.830.000
1.01.02.2.03.0 030	Pembangunan Ruang Kelas Baru	Jumlah Ruang Kelas Baru yang Bertambah	Ruang	1	250.000
1.01.02.2.03.0 041	Pengadaan Perlengkapan Peserta Didik	Jumlah Perlengkapan Peserta Didik yang Tersedia	Paket	1	71.300.000
1.01.02.2.03.0 046	Pengadaan Alat Praktik dan Peraga Peserta Didik PAUD	Jumlah Alat Praktik dan Peraga Peserta Didik PAUD yang Tersedia	Paket	1	250.000
1.01.02.2.03.0 047	Penyelenggaraan Proses Belajar PAUD	Jumlah Peserta Didik PAUD yang Mengikuti Proses Belajar	Satuan Pendidikan	1	250.000
1.01.02.2.03.0 051	Rehabilitasi Sedang/Berat Ruang Kelas Sekolah	Jumlah Ruang Kelas Sekolah yang Telah Direhabilitasi Sedang/Berat	Ruang	1	168.107.000
1.01.02.2.04	Pengelolaan Pendidikan Nonformal/Kesetaraan	Persentase capaian SPM Pendidikan Non Formal/Kesetaraan	persen	100	
1.01.02.2.04.0 010	Penyediaan Biaya Personil Peserta Didik Non Formal/Kesetaraan	Jumlah Peserta Didik Nonformal/Kesetaraan yang Menerima Biaya Personil Peserta Didik	Peserta Didik	2592	250.000
1.01.02.2.04.0 014	Penyediaan Pendidik dan Tenaga Kependidikan bagi Satuan Pendidikan Non Formal/Kesetaraan	Jumlah Pendidik dan Tenaga Kependidikan yang Tersedia bagi Satuan Pendidikan Nonformal/Kesetaraan	Orang	1	250.000
1.01.02.2.04.0 016	Pembinaan Kelembagaan dan Manajemen Sekolah Non Formal/Kesetaraan	Jumlah Sekolah Nonformal/Kesetaraan yang Dilaksanakan Pembinaan Kelembagaan dan Manajemen	Satuan Pendidikan	27	18.850.000
1.01.02.2.04.0 017	Pengelolaan Dana BOP Sekolah Non Formal/Kesetaraan	Jumlah Sekolah Nonformal/Kesetaraan yang Mengelola Dana BOP	Satuan Pendidikan	27	8.250.000
1.01.02.2.04.0 027	Koordinasi, Perencanaan, Supervisi dan Evaluasi Layanan di Bidang Pendidikan	Jumlah Dokumen Hasil Koordinasi, Perencanaan, Supervisi dan Evaluasi Layanan di Bidang Pendidikan	Dokumen	1	322.575.000
1.01.02.2.04.0 036	Pengadaan Perlengkapan Peserta Didik	Jumlah Perlengkapan Peserta Didik yang Tersedia	Paket	1	250.000

KODE	PROGRAM/KEGIATAN/ SUBKEGIATAN	INDIKATOR KINERJA	SATUAN	2025	
				K	Rp
1.01.02.2.04.0 041	Rehabilitasi Sedang/Berat Sarana, Prasarana dan Utilitas Sekolah	Jumlah Sarana, Prasarana dan Utilitas Sekolah yang Telah Direhabilitasi Sedang/Berat	unit	1	250.000
1.01.02.2.04.0 048	Pengadaan Mebel Sekolah	Jumlah Mebel Sekolah yang Tersedia	Paket	1	250.000
1.01.02.2.04.0 052	Pembangunan Sarana, Prasarana dan Utilitas Pendidikan Non Formal	Jumlah Sarana, Prasarana dan Utilitas Pendidikan Non Formal yang Telah Dibangun	unit	1	250.000
1.01.02.2.04.0 055	Pengadaan Alat Praktik dan Peraga Peserta Didik Nonformal / Kesetaraan	Jumlah Alat Praktik dan Peraga Peserta Didik Nonformal/ Kesetaraan yang Tersedia	Paket	1	250.000
1.01.04	Program Pendidik dan Tenaga Kependidikan	Kualitas pendidik dan tenaga kependidikan (kepala sekolah) Pendidikan Dasar, PAUD dan PNF sesuai SPM	persen	79	
1.01.04.2.01	Pemerataan Kuantitas dan Kualitas Pendidik & Tenaga Kependidikan bagi Satuan Pendidikan Dasar, PAUD, & Pendidikan Nonformal/Kesetaraan	Pemerataan Kuantitas dan Kualitas PTK Pendidikan Dasar, PAUD dan Pendidikan Non Formal	guru	8339	
1.01.04.2.01.0 001	Perhitungan dan Pemetaan Pendidik dan Tenaga Kependidikan Satuan Pendidikan Dasar, PAUD, dan Pendidikan Non Formal/Kesetaraan	Jumlah Dokumen Hasil Perhitungan dan Pemetaan Pendidik dan Tenaga Kependidikan Satuan Satuan Pendidikan Dasar, PAUD, dan Pendidikan Nonformal/Kesetaraan	Dokumen	1	35.900.920.000
1.01.04.2.01.0 002	Penataan Pendistribusian Pendidik dan Tenaga Kependidikan bagi Satuan Pendidikan Dasar, PAUD, dan Pendidikan Non Formal/Kesetaraan	Jumlah Laporan Hasil Pelaksanaan Penataan Pendistribusian Pendidik dan Tenaga Kependidikan Satuan Pendidikan Dasar, PAUD, dan Pendidikan Nonformal/Kesetaraan	Laporan	1	447.671.000,00
SPM BIDANG KESEHATAN					290.420.000
DINAS KESEHATAN					290.420.000
1.02.02	Program Pemenuhan Upaya Kesehatan Perorangan dan Upaya Kesehatan Masyarakat	Indeks pemenuhan UKP UKM		1	

KODE	PROGRAM/KEGIATAN/ SUBKEGIATAN	INDIKATOR KINERJA	SATUAN	2025	
				K	Rp
1.02.02.2.02	Kegiatan Penyediaan Layanan Kesehatan untuk UKM dan UKP Rujukan Tingkat Daerah Kabupaten/Kota	Indeks Penyediaan Layanan Kesehatan untuk UKM dan UKP		1	
1.02.02.2.02.001	Pengelolaan Pelayanan Kesehatan Ibu Hamil	Jumlah Ibu Hamil yang Mendapatkan Pelayanan Kesehatan Sesuai Standar	orang	16964	25.000.000
1.02.02.2.02.002	Pengelolaan Pelayanan Kesehatan Ibu Bersalin	Jumlah Ibu Bersalin yang Mendapatkan Pelayanan Kesehatan Sesuai Standar	orang	16964	25.000.000
1.02.02.2.02.003	Pengelolaan Pelayanan Kesehatan Bayi Baru Lahir	Jumlah Bayi Baru Lahir yang Mendapatkan Pelayanan Kesehatan Sesuai Standar	orang	16156	12.200.000
1.02.02.2.02.004	Pengelolaan Pelayanan Kesehatan Balita	Jumlah Balita yang Mendapatkan Pelayanan Kesehatan Sesuai Standar	orang	58244	25.000.000
1.02.02.2.02.005	Pengelolaan Pelayanan Kesehatan pada Usia Pendidikan Dasar	Jumlah Anak Usia Pendidikan Dasar yang Mendapatkan Pelayanan Kesehatan Sesuai Standar	orang	121590	30.000.000
1.02.02.2.02.006	Pengelolaan Pelayanan Kesehatan pada Usia Produktif	Jumlah Penduduk Usia Produktif yang Mendapatkan Pelayanan Kesehatan Sesuai Standar	orang	985995	11.437.500
1.02.02.2.02.007	Pengelolaan Pelayanan Kesehatan pada Usia Lanjut	Jumlah Penduduk Usia Lanjut yang Mendapatkan Pelayanan Kesehatan Sesuai Standar	orang	139324	39.000.000
1.02.02.2.02.008	Pengelolaan Pelayanan Kesehatan Penderita Hipertensi	Jumlah Penderita Hipertensi yang Mendapatkan Pelayanan Kesehatan Sesuai Standar	orang	116622	31.825.000
1.02.02.2.02.009	Pengelolaan Pelayanan Kesehatan Penderita Diabetes Melitus	Jumlah Penderita Diabetes Melitus yang Mendapatkan Pelayanan Kesehatan Sesuai Standar	orang	39590	22.150.000
1.02.02.2.02.010	Pengelolaan Pelayanan Kesehatan Orang dengan Gangguan Jiwa Berat	Jumlah Orang yang Mendapatkan Pelayanan Kesehatan Orang dengan Gangguan Jiwa Berat Sesuai Standar	orang	3885	36.740.000
1.02.02.2.02.011	Pengelolaan Pelayanan Kesehatan Orang Terduga Tuberkulosis	Jumlah Orang Terduga Menderita Tuberkulosis yang Mendapatkan Pelayanan Sesuai Standar	orang	11786	16.462.500
1.02.02.2.02.012	Pengelolaan Pelayanan Kesehatan Orang dengan Risiko Terinfeksi HIV	Jumlah Orang Terduga Menderita HIV yang Mendapatkan Pelayanan Sesuai Standar	orang	17398	15.605.000
SPM BIDANG PEKERJAAN UMUM					14.734.479.316

KODE	PROGRAM/KEGIATAN/ SUBKEGIATAN	INDIKATOR KINERJA	SATUAN	2025	
				K	Rp
DINAS PEKERJAAN UMUM, PERUMAHAN, DAN KAWASAN PERMUKIMAN					14.734.479.316
1.03.03	PROGRAM PENGELOLAAN DAN PENGEMBANGAN SISTEM PENYEDIAAN AIR MINUM	Persentase jumlah rumah tangga yang mendapatkan akses terhadap air minum melalui SPAM jaringan perpipaan dan bukan jaringan perpipaan terlindungi terhadap rumah tangga di seluruh kabupaten yang layak	Persen	85,98	
1.03.03.2.01	Pengelolaan dan Pengembangan Sistem Penyediaan Air Minum (SPAM) di Daerah Kabupaten/Kota	Persentase rumah tangga dengan akses air bersih (Rumah tangga dengan akses air bersih dibagi dengan jumlah rumah tangga kali 100%)	Persen	100	
1.03.03.2.01.0 023	Peningkatan Kapasitas Kelembagaan Sistem Penyediaan Air Minum (SPAM)	Jumlah Lembaga Sistem Penyediaan Air Minum (SPAM) yang ditingkatkan kapasitasnya	lembaga	1	21.233.000
1.03.03.2.01.0 024	Pembinaan dan Pemberdayaan Masyarakat dalam Pengelolaan dan Pengembangan Sistem Penyediaan Air Minum (SPAM)	Jumlah Masyarakat yang dibina dan diberdayakan dalam Pengelolaan dan Pengembangan Sistem Penyediaan Air Minum (SPAM)	orang	600	164.700.000
1.03.03.2.01.0 025	Penyusunan Rencana, Kebijakan, Strategi dan Teknis Sistem Penyediaan Air Minum (SPAM)	Jumlah Dokumen Rencana, Kebijakan, Strategi dan Teknis Sistem Penyediaan Air Minum (SPAM) yang disusun	dokumen	12	389.810.320
1.03.03.2.01.0 026	Peningkatan Sistem Penyediaan Air Minum (SPAM) Jaringan Perpipaan	Kapasitas Sistem Penyediaan Air Minum (SPAM) Jaringan Perpipaan yang ditingkatkan	liter/detik	5	790.275.000
1.03.03.2.01.0 027	Pembinaan Pengelolaan dan Pengembangan Sistem Penyediaan Air Minum (SPAM) Desa	Jumlah Desa yang Dibina dalam Pengelolaan dan Pengembangan Sistem Penyediaan Air Minum (SPAM)	desa	1	30.000.000
1.03.03.2.01.0 029	Operasi dan Pemeliharaan Sistem Penyediaan Air Minum (SPAM)	Jumlah Sistem Penyediaan Air Minum (SPAM) yang Dioperasikan dan Dipelihara	unit	1	1.700.000
1.03.03.2.01.0 030	Fasilitasi Kerja Sama Penyelenggaraan Sistem Penyediaan Air Minum (SPAM) di Daerah Kabupaten/Kota	Jumlah Sistem Penyediaan Air Minum (SPAM) di Daerah Kabupaten/Kota yang Difasilitasi Kerja Sama	unit	1	1.700.000

KODE	PROGRAM/KEGIATAN/ SUBKEGIATAN	INDIKATOR KINERJA	SATUAN	2025	
				K	Rp
1.03.03.2.01.0 031	Optimalisasi Sistem Penyediaan Air Minum (SPAM) Jaringan Perpipaan	Jumlah Sistem Penyediaan Air Minum (SPAM) Jaringan Perpipaan yang dioptimalisasi	unit	1	1.067.700.000
1.03.03.2.01.0 032	Perluasan Sistem Penyediaan Air Minum (SPAM) Jaringan Perpipaan	Jumlah Sambungan Rumah yang terlayani oleh perluasan Sistem Penyediaan Air Minum (SPAM) Jaringan Perpipaan	SR	500	360.300.000
1.03.03.2.01.0 033	Optimalisasi Sistem Penyediaan Air Minum (SPAM) Bukan Jaringan Perpipaan	Jumlah Sistem Penyediaan Air Minum (SPAM) Bukan Jaringan Perpipaan yang dioptimalisasi	unit	1	850.000
1.03.05	PROGRAM PENGELOLAAN DAN PENGEMBANGAN SISTEM AIR LIMBAH	Persentase jumlah rumah tangga yang memperoleh layanan pengolahan air limbah domestik yang layak	Persen	93.95	
1.03.05.2.01	Pengelolaan dan Pengembangan Sistem Air Limbah Domestik dalam Daerah Kabupaten/Kota	Persentase rumah tangga berakses sanitasi layak	Persen	93.95	
1.03.05.2.01.0 018	Optimalisasi Sistem Pengelolaan Air Limbah Domestik (SPALD) Terpusat Skala Kawasan Tertentu	Jumlah Sistem Pengelolaan Air Limbah Domestik (SPALD) Terpusat Skala Kawasan Tertentu yang dioptimalisasi	unit	1	2.033.250.000
1.03.05.2.01.0 019	Optimalisasi Instalasi Pengolahan Lumpur Tinja (IPLT)	Jumlah Instalasi Pengolahan Lumpur Tinja (IPLT) yang dioptimalisasi	unit	1	4.250.000
1.03.05.2.01.0 020	Optimalisasi Sistem Pengelolaan Air Limbah Domestik (SPALD) Terpusat Skala Permukiman Berbasis Masyarakat	Jumlah Sistem Pengelolaan Air Limbah Domestik (SPALD) Terpusat Skala Permukiman Berbasis Masyarakat yang Dioptimalisasi	M ³ /Hari	10	2.125.000
1.03.05.2.01.0 021	Peningkatan Instalasi Pengolahan Lumpur Tinja (IPLT)	Kapasitas Instalasi Pengolahan Lumpur Tinja (IPLT) yang ditingkatkan	M ³ /Hari	10	1.750.000
1.03.05.2.01.0 022	Pembangunan Sistem Pengelolaan Air Limbah Domestik (SPALD) Terpusat Skala Permukiman	Kapasitas Sistem Pengelolaan Air Limbah Domestik (SPALD) Terpusat Skala Permukiman yang dibangun	M ³ /Hari	5	2.294.400.000
1.03.05.2.01.0 024	Optimalisasi Sistem Pengelolaan Air Limbah	Jumlah Sistem Pengelolaan Air Limbah Domestik (SPALD) Terpusat Skala Perkotaan yang dioptimalisasi	unit	1	2.126.100.000

KODE	PROGRAM/KEGIATAN/ SUBKEGIATAN	INDIKATOR KINERJA	SATUAN	2025	
				K	Rp
	Domestik (SPALD) Terpusat Skala Perkotaan				
1.03.05.2.01.0 026	Fasilitasi Kerja Sama Penyelenggaraan Sistem Pengelolaan Air Limbah Domestik (SPALD) di Daerah Kabupaten/Kota	Jumlah Sistem Pengelolaan Air Limbah Domestik (SPALD) di Daerah Kabupaten/Kota yang Difasilitasi Kerja Sama	unit	1	325.000.000
1.03.05.2.01.0 027	Peningkatan Sistem Pengelolaan Air Limbah Domestik (SPALD) Terpusat Skala Permukiman Berbasis Masyarakat	Kapasitas Sistem Pengelolaan Air Limbah Domestik (SPALD) kala Permukiman Berbasis Masyarakat yang Ditingkatkan	M ³ /Hari	5	2.062.500
1.03.05.2.01.0 028	Peningkatan Sistem Pengelolaan Air Limbah Domestik (SPALD) Terpusat Skala Perkotaan	Kapasitas Sistem Pengelolaan Air Limbah Domestik (SPALD) Terpusat Skala Perkotaan yang ditingkatkan	M ³ /Hari	5	1.750.000
1.03.05.2.01.0 029	Optimalisasi Sistem Pengelolaan Air Limbah Domestik (SPALD) Terpusat Skala Permukiman	Jumlah Sistem Pengelolaan Air Limbah Domestik (SPALD) Terpusat Skala Permukiman yang dioptimalisasi	unit	1	1.750.000
1.03.05.2.01.0 033	Penyediaan Jasa Penyedotan Lumpur Tinja	Jumlah Rumah Tangga yang Terlayani Jasa Penyedotan Lumpur Tinja	rumah tangga	100	46.271.900
1.03.05.2.01.0 034	Pembinaan Pengembangan Sistem Pengelolaan Air Limbah Domestik (SPALD) Desa	Jumlah Desa yang Dibina dalam Pengembangan Sistem Pengelolaan Air Limbah Domestik (SPALD)	desa	1	65.375.000
1.03.05.2.01.0 035	Pengembangan Kapasitas Kelembagaan Sistem Pengelolaan Air Limbah Domestik (SPALD)	Jumlah Pelaksanaan Penyelenggara Sistem Pengelolaan Air Limbah Domestik (SPALD) yang Dikembangkan Kapasitasnya	penyelenggara	8	59.007.000
1.03.05.2.01.0 036	Pembangunan Instalasi Pengolahan Lumpur Tinja (IPLT)	Kapasitas Instalasi Pengolahan Lumpur Tinja (IPLT) Terbangun	M ³ /Hari	5	850.000
1.03.05.2.01.0 037	Penyediaan Sarana Pengangkutan Lumpur Tinja	Jumlah Sarana Pengangkutan Lumpur Tinja yang Disediakan	unit	2	18.114.000
1.03.05.2.01.0 038	Operasi dan Pemeliharaan Sistem Pengelolaan Air Limbah Domestik (SPALD)	Jumlah Sistem Pengelolaan Air Limbah Domestik (SPALD) yang Dioperasikan dan Dipelihara	unit	1	1.806.100.096

KODE	PROGRAM/KEGIATAN/ SUBKEGIATAN	INDIKATOR KINERJA	SATUAN	2025	
				K	Rp
1.03.05.2.01.0 039	Penyediaan Sub Sistem Pengolahan Air Limbah Domestik (SPALD) Setempat	Jumlah Rumah Tangga yang memiliki Toilet dan Tangki Septik Sesuai dengan Standar	rumah tangga	60	2.668.500.000
1.03.05.2.01.0 040	Pembinaan dan Pemberdayaan Masyarakat dalam Pengembangan Sistem Pengelolaan Air Limbah Domestik (SPALD)	Jumlah Masyarakat yang dibina dan diberdayakan dalam Pengembangan Sistem Pengelolaan Air Limbah Domestik (SPALD)	orang	150	69.725.000
1.03.05.2.01.0 041	Penyusunan Rencana, Kebijakan, Strategi dan Teknis Sistem Pengelolaan Air Limbah Domestik (SPALD)	Jumlah Dokumen Rencana, Kebijakan, Strategi dan Teknis Sistem Pengelolaan Air Limbah Domestik (SPALD) yang disusun	dokumen	12	379.830.500
SPM BIDANG PERUMAHAN RAKYAT					657.930.000
DINAS PEKERJAAN UMUM, PERUMAHAN DAN KAWASAN PERMUKIMAN					657.930.000
1.04.02	PROGRAM PENGEMBANGAN PERUMAHAN	Penyediaan dan rehabilitasi rumah layak huni bagi korban bencana	Persen	100	
1.04.02.2.01	Pendataan Penyediaan dan Rehabilitasi Rumah Korban Bencana atau Relokasi Program Kabupaten/Kota	Jumlah Data penyediaan dan rehabilitasi rumah korban bencana/relokasi	jenis	2	
1.04.02.2.01.0 002	Identifikasi Lahan-Lahan Potensial sebagai Lokasi Relokasi Perumahan	Jumlah Dokumen Data Identifikasi Lahan yang Potensial Sebagai Lokasi Relokasi Perumahan	dokumen	1	382.500
1.04.02.2.01.0 003	Pengumpulan Data Rumah Korban Bencana Kejadian Sebelumnya yang Belum Tertangani	Jumlah Dokumen Data Rumah Korban Bencana Kabupaten/Kota Kejadian Sebelumnya yang Belum Tertangani	dokumen	1	382.500
1.04.02.2.01.0 004	Pendataan Tingkat Kerusakan Rumah Akibat Bencana	Jumlah Dokumen data Rumah yang Terkena Bencana Kabupaten/Kota berdasarkan Tingkat Kerusakan Rumah	dokumen	1	382.500
1.04.02.2.01.0 006	Pendataan Rumah Sewa Milik Masyarakat, Rumah Susun dan Rumah Khusus	Jumlah Dokumen Data Rumah Sewa Milik Masyarakat, Rumah Susun, dan Rumah Khusus	dokumen	1	382.500
1.04.02.2.01.0 007	Identifikasi Perumahan di Lokasi yang Berpotensi Terkena Relokasi Program Kabupaten/Kota	Jumlah Dokumen Data Rumah di Lokasi yang Berpotensi Terkena Relokasi Program Kabupaten/Kota	dokumen	1	382.500

KODE	PROGRAM/KEGIATAN/ SUBKEGIATAN	INDIKATOR KINERJA	SATUAN	2025	
				K	Rp
1.04.02.2.01.0 008	Pendataan dan Verifikasi Calon Penerima Rumah bagi Masyarakat yang Terkena Relokasi Program Kabupaten/Kota	Jumlah Dokumen Data Bakal Calon Penerima Rumah bagi Masyarakat yang Terkena Relokasi Program Kabupaten/Kota yang Terverifikasi	dokumen	1	382.500
1.04.02.2.01.0 009	Identifikasi Perumahan di Lokasi Rawan Bencana Kabupaten/Kota	Jumlah Dokumen Data Rumah di Lokasi Rawan Bencana Kabupaten/Kota	dokumen	1	382.500
1.04.02.2.01.0 010	Pendataan dan Verifikasi Calon Penerima Rumah bagi Korban Bencana Kabupaten/Kota	Jumlah Dokumen Data Bakal Calon Penerima Rumah bagi Korban Bencana Kabupaten/Kota yang Terverifikasi	dokumen	1	382.500
1.04.02.2.02	Sosialisasi dan Persiapan Penyediaan dan Rehabilitasi Rumah Korban Bencana atau Relokasi Program Kabupaten/Kota	Data penyediaan dan rehabilitasi rumah korban bencana/relokasi	jenis	1	
1.04.02.2.02.0 001	Sosialisasi Standar Teknis Penyediaan dan Rehabilitasi Rumah kepada Masyarakat/Sukarelawan Tanggap Bencana	Jumlah Orang/Sukarelawan yang Mengikuti Sosialisasi Standar Teknis Penyediaan dan Rehabilitasi Rumah Korban Bencana Kabupaten/Kota	orang	20	382.500
1.04.02.2.02.0 004	Pembentukan dan Pelatihan Tim Satgas, Tim Pendamping dan Fasilitator	Jumlah Orang pada Tim Satgas, Tim Pendamping, dan Fasilitator yang Terbentuk dan Terlatih	orang	10	382.500
1.04.02.2.02.0 006	Koordinasi untuk Menyepakati Penerima dan Jenis Pelayanan	Jumlah Dokumen Data Penerima Bantuan berdasarkan Jenis Layanan	dokumen	10	382.500
1.04.02.2.02.0 007	Rembug Warga untuk Menentukan Calon Penerima Rumah bagi Masyarakat yang Terkena Relokasi Program Kabupaten/Kota	Jumlah orang yang terfasilitasi dalam rembug warga dalam menentukan Calon Penerima Rumah bagi Masyarakat yang Terkena Relokasi Program Kabupaten/Kota	orang	20	382.500
1.04.02.2.02.0 008	Rembug Warga untuk Menentukan Calon Penerima Rumah bagi Korban Bencana Kabupaten/Kota	Jumlah orang yang terfasilitasi dalam rembug warga dalam menentukan Calon Penerima Rumah bagi Korban Bencana Kabupaten/Kota	orang	20	382.500

KODE	PROGRAM/KEGIATAN/ SUBKEGIATAN	INDIKATOR KINERJA	SATUAN	2025	
				K	Rp
1.04.02.2.02.009	Sosialisasi Pengembangan Perumahan Baru dan Mekanisme Akses Pembiayaan Perumahan	Jumlah Orang yang Mengikuti Sosialisasi Pengembangan Perumahan Baru dan Mekanisme Akses Pembiayaan Perumahan	orang	20	382.500
1.04.02.2.02.010	Sosialisasi tentang Mekanisme Penggantian Hak atas Tanah dan/atau Bangunan	Jumlah Orang yang Mengikuti Sosialisasi Tentang Mekanisme Penggantian Hak atas Tanah dan/atau Bangunan	orang	20	382.500
1.04.02.2.03	Pembangunan dan Rehabilitasi Rumah Korban Bencana atau Relokasi Program Kabupaten/Kota	Pembangunan dan Rehabilitasi Rumah Korban Bencana atau Relokasi	unit	10	
1.04.02.2.03.001	Rehabilitasi Rumah bagi Korban Bencana	Jumlah Rumah Korban Bencana Kabupaten/Kota yang Terehabilitasi	unit rumah	25	449.132.500
1.04.02.2.03.004	Pembangunan Rumah bagi Korban Bencana	Jumlah Rumah bagi Korban Bencana Kabupaten/Kota yang Terbangun	unit rumah	2	200.382.500
1.04.02.2.03.006	Operasional dan Pemeliharaan Lingkungan Perumahan pada Relokasi Program Kabupaten/Kota	Jumlah Rumah pada Lokasi Relokasi Program Kabupaten/Kota yang Dilaksanakan Operasional dan Pemeliharaan	unit rumah	1	382.500
1.04.02.2.03.007	Fasilitasi Penyediaan Rumah bagi Korban Bencana Kabupaten/Kota	Jumlah Rumah Tangga bagi Korban Bencana Kabupaten/Kota yang Mendapatkan Fasilitasi Penyediaan Rumah	rumah tangga	25	382.500
1.04.02.2.03.008	Fasilitasi Penyediaan Rumah bagi Masyarakat yang Terdampak Relokasi Program Pemerintah Kabupaten/Kota	Jumlah Rumah Tangga yang Terdampak Relokasi Program Pemerintah Kabupaten/Kota yang Mendapatkan Fasilitasi Penyediaan Rumah	rumah tangga	1	382.500
1.04.02.2.03.009	Pembangunan Rumah bagi Masyarakat yang Terdampak Relokasi Program Kabupaten/Kota	Jumlah Rumah bagi Masyarakat yang Terdampak Relokasi Program Kabupaten/Kota	rumah tangga	1	382.500
1.04.02.2.03.010	Operasional dan Pemeliharaan Lingkungan Perumahan Bagi Korban Bencana Kabupaten/Kota	Jumlah Rumah pada Perumahan bagi Korban Bencana kabupaten/kota yang dilaksanakan Operasional dan Pemeliharaan	unit rumah	5	382.500
1.04.02.2.03.011	Pembangunan Rumah Khusus beserta PSU bagi Masyarakat yang Terkena Relokasi Program Kabupaten/Kota	Jumlah Rumah Khusus beserta PSU bagi Masyarakat yang Terkena Relokasi Program Kabupaten/Kota	unit rumah	5	382.500

KODE	PROGRAM/KEGIATAN/ SUBKEGIATAN	INDIKATOR KINERJA	SATUAN	2025	
				K	Rp
1.04.02.2.03.0 012	Pembangunan Rumah Khusus beserta PSU bagi Korban Bencana Kabupaten/Kota	Jumlah Rumah Khusus beserta PSU bagi Korban Bencana Kabupaten/Kota	unit rumah	1	382.500
SPM BIDANG KETENTRAMAN, KETERTIBAN UMUM DAN PERLINDUNGAN MASYARAKAT					9.548.136.525
SATUAN POLISI PAMONG PRAJA					3.419.177.477
1.05.02	Program Peningkatan Ketentraman dan Ketertiban Umum	Persentase Perda dan Perkada yang ditegakkan	Persen	100	
1.05.02.2.01	Penanganan gangguan ketentraman dan ketertiban umum dalam 1 daerah kabupaten/kota	Persentase pelanggaran kantrantibmas yang ditindaklanjuti	Persen	100	
1.05.02.2.01.0 003	Koordinasi penyelenggaraan ketentraman dan ketertiban umum serta perlindungan masyarakat tingkat Kabupaten/Kota	Jumlah Dokumen Hasil Pelaksanaan Koordinasi Penyelenggaraan Ketenteraman, Ketertiban Umum dan Perlindungan Masyarakat Tingkat Kabupaten/Kota	Dokumen	12	5.000.000
1.05.02.2.01.0 004	Pemberdayaan perlindungan masyarakat dalam rangka ketentraman dan ketertiban umum	Jumlah Dokumen yang Memuat Hasil Pemberdayaan Perlindungan Masyarakat dalam rangka Ketenteraman dan Ketertiban Umum	Dokumen	12	375.808.548
1.05.02.2.01.0 005	Peningkatan kapasitas SDM Satuan Polisi Pamongpraja dan satuan perlingungan masyarakat termasuk dalam pelaksanaan tugas yang bernuansa hak asasi manusia	Jumlah SDM Satuan Polisi Pamongpraja dan Satuan Perlindungan Masyarakat yang Ditingkatkan Kapasitasnya	Orang	100	120.500.000
1.05.02.2.01.0 006	Kerja sama antar lembaga dan kemitraan dalam teknik pencegahan dan penanganan gangguan ketentraman dan ketertiban umum	Jumlah Dokumen Hasil Pelaksanaan Kerja Sama antar Lembaga dan Kemitraan dalam Teknik Pencegahan Kejahatan	Dokumen	12	4.930.000
1.05.02.2.01.0 008	Penyusunan SOP ketertiban umum dan ketentraman masyarakat	Jumlah Dokumen SOP Ketertiban Umum dan Ketenteraman Masyarakat yang Telah Dibuat dan Dimutakhirkan	Dokumen	12	4.800.000
1.05.02.2.01.0 015	Pencegahan gangguan ketentraman dan ketertiban umum melalui deteksi dini	Jumlah Laporan Gangguan Ketenteraman dan Ketertiban Umum yang Dicegah Melalui Deteksi Dini dan Cegah Dini, Pembinaan dan	Laporan	300	1.203.669.524

KODE	PROGRAM/KEGIATAN/ SUBKEGIATAN	INDIKATOR KINERJA	SATUAN	2025	
				K	Rp
	dan cegah dini pembinaan dan penyuluhan pelaksanaan patroli pengamanan dan pengawalan	Penyuluhan, Pelaksanaan Patroli, Pengamanan, dan Pengawalan			
1.05.02.2.01.0016	Penindakan atas gangguan ketenteraman dan ketertiban umum berdasarkan perda dan perkara melalui penertiban dan penegakan unjuk rasa dan kerusuhan massa	Jumlah Laporan Gangguan Ketenteraman dan Ketertiban Umum yang Dicegah Melalui Deteksi Dini dan Cegah Dini, Pembinaan dan Penyuluhan, Patroli, Pengamanan, dan Pengawalan	Kasus	300	503.296.800
1.05.02.2.01.0017	Penyediaan layanan dasar dalam rangka dampak penegakan Peraturan Daerah dan Perkada	Jumlah Laporan Penyediaan Layanan Dampak Penegakan Perda dan Perkada yang Terlayani	Laporan	12	5.160.000
1.05.02.2.01.0018	Pengadaan dan pemeliharaan sarana dan prasarana ketenteraman dan ketertiban umum	Jumlah Sarana dan Prasarana Ketenteraman dan Ketertiban Umum yang Tersedia	Unit	30	4.097.500
1.05.02.2.02	Penegakan peraturan daerah kabupaten/kota dan peraturan bupati/wali kota	Persentase pelanggaran Perda yang ditindaklanjuti	Persen	100	
1.05.02.2.02.0010	Sosialisasi Penegakan Peraturan Daerah dan Peraturan Kepala Daerah	Jumlah Laporan Hasil Pelaksanaan Sosialisasi Penegakan Peraturan Daerah dan Peraturan Kepala Daerah	Laporan	12	276.822.940
1.05.02.2.02.0011	Penanganan atas pelanggaran peraturan daerah dan peraturan kepala daerah	Jumlah Laporan Pelaksanaan Penanganan Atas Pelanggaran Peraturan Daerah dan Peraturan kepala daerah Sesuai SOP	Laporan	12	717.382.165
1.05.02.2.02.0012	Pengawasan atas kepatuhan terhadap pelaksanaan peraturan daerah dan peraturan kepala daerah	Jumlah Laporan Hasil Pelaksanaan Pengawasan yang Dilakukan Terhadap Kepatuhan Terhadap Pelaksanaan Peraturan Daerah dan Peraturan Kepala Daerah	Laporan	12	182.726.500
1.05.02.2.03	Pembinaan Penyidik Pegawai Negeri Sipil (PPNS) Kabupaten/Kota	Capaian kegiatan pembinaan PPNS	Persen	100	
1.05.02.2.03.0006	Pengembangan kapasitas dan karier PPNS	Jumlah Laporan Hasil Pengembangan dan Peningkatan Kapasitas Pejabat PPNS Penegak Perda	Laporan	12	14.983.500

KODE	PROGRAM/KEGIATAN/ SUBKEGIATAN	INDIKATOR KINERJA	SATUAN	2025	
				K	Rp
BADAN PENANGGULANGAN BENCANA DAERAH					6.128.959.048
1.05.03	PROGRAM PENANGGULANGAN BENCANA	Persentase warga negara yang memperoleh layanan informasi rawan bencana	Persen	40	
1.05.03.2.01	Pelayanan Informasi Rawan Bencana Kabupaten/Kota	Capaian Kinerja Pelayanan Informasi Rawan Bencana Kabupaten/Kota	Persen	66	
1.05.03.2.01.007	Sosialisasi, Komunikasi, Informasi dan Edukasi (KIE) Rawan Bencana Kabupaten/Kota (Per Jenis Bencana)	Jumlah warga negara termasuk kelompok rentan di kawasan rawan bencana bencana Kabupaten/Kota yang memperoleh sosialisasi, komunikasi, informasi dan edukasi sesuai jenis ancaman bencana yang ada di kawasan tempat tinggalnya selama 1 (satu) tahun	orang	1800	135.744.500
1.05.03.2.01.008	Penyusunan Kajian Risiko Bencana Kabupaten/Kota	Jumlah dokumen Kajian Risiko Bencana (KRB) sampai dengan dinyatakan sah/legal paling lama dalam 1 (satu) tahun	Dokumen	1	19.954.000
1.05.03.2.02	Pelayanan Pencegahan dan Kesiapsiagaan terhadap Bencana	Capaian Kinerja Pelayanan Pencegahan dan Kesiapsiagaan terhadap Bencana	Persen	75	
1.05.03.2.02.0013	Pengelolaan Risiko Bencana Kabupaten/Kota	Jumlah kegiatan penyelesaian akar masalah risiko bencana (per jenis ancaman bencana prioritas) Kabupaten/Kota yang tertangani	Kegiatan	1	50.000.000
1.05.03.2.02.0015	Penyediaan Peralatan Perlindungan dan Kesiapsiagaan terhadap Bencana	Jumlah Peralatan Penyelamatan Diri bagi Individu Warga Negara, Keluarga, maupun Petugas sesuai dengan jenis ancaman bencana di kawasan tempat tinggalnya	Unit	34	1.320.362.909
1.05.03.2.02.0018	Gladi Kesiapsiagaan terhadap Bencana	Jumlah warga negara yang mengikuti gladi kesiapsiagaan untuk menguji efektivitas SOP dan keberfungsian sarana prasarana dalam pengendalian operasi penanganan darurat bencana (per jenis ancaman) Kabupaten/Kota	orang	200	100.000.000
1.05.03.2.02.0019	Pelatihan Keluarga Tanggap Bencana Alam	Jumlah Keluarga yang Mengikuti Pelatihan Keluarga Tanggap Bencana Alam	keluarga	40	39.978.000
1.05.03.2.02.0020	Penguatan Kapasitas Kawasan untuk Pencegahan dan Kesiapsiagaan	Jumlah kawasan rawan bencana (per jenis ancaman bencana) dan/atau kawasan-kawasan strategis Kabupaten/Kota yang memiliki mekanisme	Kawasan	9	381.080.900

KODE	PROGRAM/KEGIATAN/ SUBKEGIATAN	INDIKATOR KINERJA	SATUAN	2025	
				K	Rp
		dan prosedur tetap kesiapsiagaan menghadapi bencana			
1.05.03.2.02.0021	Pengembangan Kapasitas Tim Reaksi Cepat (TRC) Bencana Kabupaten/Kota	Jumlah personil Tim Reaksi Cepat Penanggulangan Bencana (TRC PB) Kabupaten/Kota yang berasal dari lintas sektor yang memiliki kompetensi untuk penanganan awal darurat bencana	orang	28	53.225.000
1.05.03.2.02.0022	Penyusunan Rencana Kontijensi	Jumlah Dokumen Rencana Kontijensi Kabupaten/Kota (per jenis ancaman bencana) sampai dengan dinyatakan sah/legal paling lama dalam 1 (satu) tahun	Dokumen	2	142.050.000
1.05.03.2.02.0023	Penyusunan Rencana Penanggulangan Kedaruratan Bencana	Jumlah dokumen Rencana Penanggulangan Kedaruratan Bencana (RPKB) Kabupaten/Kota sampai dengan dinyatakan sah/legal paling lama dalam 1 (satu) tahun	Dokumen	1	71.025.000
1.05.03.2.02.0026	Pengendalian Operasi dan Penyediaan Sarana Prasarana Kesiapsiagaan terhadap Bencana Kabupaten/Kota	Jumlah laporan layanan pusat pengendalian operasi (pusdalops) dengan Maklumat Pelayanan yang sah dan legal sesuai dengan jenis ancaman bencana yang ada di kawasan tempat tinggalnya	laporan	12	550.590.000
1.05.03.2.02.0027	Penyusunan Rencana Penanggulangan Bencana Kabupaten/Kota	Jumlah dokumen Rencana Penanggulangan Bencana (RPB) Kabupaten/Kota sampai dengan dinyatakan sah/legal paling lama dalam 1 (satu) tahun	Dokumen	1	3.487.500
1.05.03.2.02.0028	Pelatihan Pencegahan dan Mitigasi Bencana Kabupaten/Kota	Jumlah warga negara termasuk kelompok rentan di kawasan rawan bencana Kabupaten/Kota yang mengikuti pelatihan pencegahan dan mitigasi bencana Jumlah Warga Negara dan Aparatur yang Mengikuti Pelatihan Pencegahan dan Mitigasi Bencana	Kawasan	400	313.536.000
1.05.03.2.03	Pelayanan Penyelamatan dan Evakuasi Korban Bencana	Capaian Kinerja Pelayanan Penyelamatan dan Evakuasi Korban Bencana	persen	100	
1.05.03.2.03.0001	Respon Cepat Kejadian Luar Biasa Penyakit/Wabah Zoonosis Prioritas	Jumlah Laporan Koordinasi Respon Cepat Kejadian Luar Biasa Penyakit/Wabah Prioritas	laporan	1	1.700.000
1.05.03.2.03.0002	Respon Cepat Darurat Bencana Kabupaten/Kota	Jumlah Dokumen SK Penetapan Status Darurat Bencana dan SKPDB yang Ditetapkan	Dokumen	1	16.950.000

KODE	PROGRAM/KEGIATAN/ SUBKEGIATAN	INDIKATOR KINERJA	SATUAN	2025	
				K	Rp
		Paling Lama 1x24 Jam berdasarkan Hasil Dokumen Laporan Kaji Cepat			
1.05.03.2.03.003	Pencarian, Pertolongan dan Evakuasi Korban Bencana Kabupaten/Kota	Jumlah Korban yang Berhasil Ditemukan, Ditolong, dan Dievakuasi Per Jenis Kejadian Bencana	orang	950	349.350.700
1.05.03.2.03.007	Penyusunan Rencana Operasi Kedaruratan Bencana Kabupaten/Kota	Jumlah dokumen rencana operasi yang sah/legal	Dokumen	1	4.990.000
1.05.03.2.03.008	Peningkatan Kapasitas Sumber Daya Aparatur dalam penanganan keadaan darurat Kabupaten/Kota	Jumlah Aparatur SDM BPBD Kabupaten/Kota dan lintas perangkat daerah yang memiliki kemampuan penanganan keadaan darurat dalam aspek manajerial dan teknis	orang	30	40.500.000
1.05.03.2.03.009	Penyediaan Logistik Penyelamatan dan Evakuasi Korban Bencana Kabupaten/Kota	Jumlah Korban Bencana yang Mendapatkan Distribusi Logistik Penyelamatan dan Evakuasi Korban Bencana	orang	950	374.426.739
1.05.03.2.03.010	Respon Cepat Bencana Non Alam Epidemik/Wabah Penyakit	Jumlah dokumen SK Penetapan Status Darurat Bencana dan SKPDB yang Ditetapkan Paling Lama 1x24 Jam berdasarkan Hasil Dokumen Laporan Investigasi KLB dan Epidemiologi Terpadu	Dokumen	1	425.000
1.05.03.2.03.012	Aktivasi Sistem Komando Penanganan Darurat Bencana	Jumlah Laporan Pelaksanaan Aktivasi Sistem Komando Penanganan Darurat Bencana kabupaten/kota	laporan	1	238.861.950
1.05.03.2.04	Penataan Sistem Dasar Penanggulangan Bencana	Capaian Kinerja Pelayanan Sistem Dasar Penanggulangan Bencana	Persen	87	
1.05.03.2.04.001	Penyusunan Regulasi Penanggulangan Bencana Kabupaten/Kota	Jumlah Dokumen Regulasi Pendukung Penyelenggaraan Penanggulangan Bencana di Daerah	dokumen	2	9.999.900
1.05.03.2.04.003	Kerja Sama antar Lembaga dan Kemitraan dalam Penanggulangan Bencana Kabupaten/Kota	Jumlah Dokumen Kerja Sama antar Lembaga dan Kemitraan dalam Penanggulangan Bencana	Dokumen	1	5.000.000
1.05.03.2.04.004	Pengelolaan dan Pemanfaatan Sistem Informasi Kebencanaan	Jumlah Data dan Informasi Kebencanaan yang tersedia	Dokumen	12	2.250.000

KODE	PROGRAM/KEGIATAN/ SUBKEGIATAN	INDIKATOR KINERJA	SATUAN	2025	
				K	Rp
1.05.03.2.04.0 005	Pembinaan dan Pengawasan Penyelenggaraan Penanggulangan Bencana	Jumlah Laporan Hasil Binwas Penyelenggaraan Penanggulangan Bencana	laporan	1	20.000.000
1.05.03.2.04.0 008	Bimbingan Teknis Pasca Bencana Kabupaten/Kota	Jumlah Aparatur BPBD Kabupaten/Kota dan lintas perangkat daerah Kabupaten/Kota yang memiliki kemampuan teknis dalam menyusun dokumen Pengkajian Kebutuhan Pascabencana (JITUPASNA) dan Rencana Rehabilitasi dan Rekonstruksi Pascabencana (R3P)	orang	30	26.930.000
1.05.03.2.04.0 010	Koordinasi penanganan Pascabencana Kabupaten/Kota	Jumlah penyelesaian kegiatan pascabencana di semua sektor sesuai berdasarkan Rencana Rehabilitasi dan Rekontruksi Pascabencana (R3P) Kabupaten/Kota yang dilegalkan	Kegiatan	1	10.000.000
1.05.03.2.04.0 011	Peningkatan partisipasi masyarakat dan dunia usaha dalam penanganan Pascabencana Kabupaten/Kota	Jumlah keterlibatan kelompok masyarakat dan dunia usaha dalam penanganan pascabencana Kabupaten/Kota meliputi Lembaga non pemerintah antara lain : lembaga filantropi, lembaga swadaya masyarakat, organisasi kemasyarakatan, organisasi sosial, organisasi keagamaan, organisasi relawan, perguruan tinggi, media massa dan dunia usaha yang telah terdaftar dan legal	lembaga	2	12.812.500
1.05.03.2.04.0 014	Penguatan Kelembagaan Bencana Kabupaten/Kota	Jumlah penyelesaian dokumen Maklumat Pelayanan sampai dengan dinyatakan sah/legal paling lama dalam 1 (satu) tahun	Dokumen	1	74.935.000
1.05.03.2.04.0 015	Penyusunan Kajian Kebutuhan Pascabencana (JITUPASNA) dan Rencana Rehabilitasi dan Rekontruksi Pascabencana (R3P) Kab/Kota	Jumlah penyelesaian dokumen Pengkajian Kebutuhan Pascabencana dan Rencana Rehabilitasi dan Rekonstruksi Pascabencana (R3P) Kab/Kota sampai dengan dinyatakan sah dan legal paling lama dalam 1 (satu) tahun	Dokumen	2	54.700.000
1.05.04	PROGRAM PENCEGAHAN, PENANGGULANGAN, PENYELAMATAN	Persentase pelayanan penyelamatan dan evakuasi korban kebakaran dan Non Kebakaran	100%	100%	

KODE	PROGRAM/KEGIATAN/ SUBKEGIATAN	INDIKATOR KINERJA	SATUAN	2025	
				K	Rp
	KEBAKARAN DAN PENYELAMATAN NON KEBAKARAN				
1.05.04.2.01	Pencegahan, Pengendalian, Pemadaman, Penyelamatan, dan Penanganan Bahan Berbahaya dan Beracun Kebakaran dalam Daerah Kabupaten/Kota	Capaian Kinerja Pelayanan Pencegahan, Pengendalian, Pemadaman, Penyelamatan, dan Penanganan Bahan Berbahaya dan Beracun	Persen	87	
1.05.04.2.01.001	Pencegahan Kebakaran dalam Daerah Kabupaten/Kota	Jumlah Dokumen NSPM Pencegahan/Penanggulangan Kebakaran dalam Daerah Kabupaten/Kota Setiap Tahunnya	Dokumen	1	9.999.800
1.05.04.2.01.002	Pemadaman dan Pengendalian Kebakaran dalam Daerah Kabupaten/Kota	Jumlah Laporan Hasil Pelaksanaan Kegiatan Kesiapsiagaan Petugas Piket dan Pemadaman Kebakaran dalam Daerah Kabupaten/Kota	laporan	12	263.400.000
1.05.04.2.01.003	Penyelamatan dan Evakuasi Korban Kebakaran dan Non Kebakaran	Jumlah Dokumen Hasil Pelaksanaan Kegiatan Kesiapsiagaan Petugas Piket dan Penyelamatan/Evakuasi Saat Penanggulangan Kebakaran dan Non Kebakaran	Dokumen	12	25.000.000
1.05.04.2.01.005	Standarisasi Sarana dan Prasarana Pencegahan, Penanggulangan Kebakaran dan Alat Pelindung Diri	Jumlah Dokumen Hasil Pelaksanaan Kegiatan Standarisasi Sarana dan Prasarana Pencegahan, Penanggulangan Kebakaran dan Alat Pelindung Diri Secara Berkala (Setiap Tahun), Sah, dan Legal	Dokumen	1	5.000.000
1.05.04.2.01.007	Pembinaan Aparatur Pemadam Kebakaran	Jumlah Aparatur Pemadam Kebakaran yang Memiliki Sertifikasi Keterampilan Teknis dan Analis Dalam Pencegahan dan Penanggulangan Kebakaran	orang	30	29.999.800
1.05.04.2.01.008	Pengelolaan Sistem Komunikasi dan Informasi Kebakaran dan Penyelamatan (SKIK)	Jumlah Desa/Kelurahan yang Memiliki Sistem Komunikasi & Informasi Kebakaran dan Penyelamatan (SKIKP) yang Bisa di Secara Perbaharui atau Dimutakhirkan Secara Berkala (Setiap Tahun), Berkelanjutan dan Real Time yang Dimiliki Oleh Desa/Kelurahan Setiap Tahunnya	Kalurahan	5	2.000.000
1.05.04.2.01.012	Peningkatan kompetensi pejabat fungsional pemadam	Jumlah laporan hasil kegiatan peningkatan kompetensi pejabat	laporan	1	49.999.800

KODE	PROGRAM/KEGIATAN/ SUBKEGIATAN	INDIKATOR KINERJA	SATUAN	2025	
				K	Rp
	kebakaran dan analisis kebakaran	fungsi pemadam kebakaran dan analisis kebakaran			
1.05.04.2.01.0015	Permutakhiran Rencana Induk Sistem Penanggulangan Kebakaran dan Penyelamatan	Jumlah Dokumen Rencana Induk Sistem Penanggulangan Kebakaran dan Penyelamatan	Dokumen	1	41.500.000
1.05.04.2.01.0017	Pengadaan Sarana dan Prasarana Pencegahan, Penanggulangan Kebakaran dan Alat Pelindung Diri	Jumlah Sarana dan Prasarana Untuk Pencegahan dan Penanggulangan Kebakaran dan Alat Pelindung Diri yang Sah dan Legal Sesuai Standar Teknis Terkait	Unit	168	753.045.000
1.05.04.2.01.0018	Penyelenggaraan Kerjasama dan Koordinasi antar Daerah Berbatasan, antar Lembaga, dan Kemitraan dalam Pencegahan, Penanggulangan, Penyelamatan Kebakaran dan Penyelamatan Non Kebakaran	Jumlah Dokumen Hasil Penyelenggaraan Kerja Sama dan Koordinasi antar Wilayah Kabupaten/Kota dalam Pencegahan, Penanggulangan Kebakaran dan Penyelamatan Kebakaran dan Non Kebakaran	Dokumen	1	4.999.900
1.05.04.2.02	Inspeksi Peralatan Proteksi Kebakaran	Capaian Kinerja Pelayanan Inspeksi Peralatan Proteksi Kebakaran	Persen	70%	
1.05.04.2.02.0001	Pendataan Sarana Prasarana Proteksi Kebakaran	Jumlah Dokumen yang Memuat Data Bangunan/Gedung/Lingkungan yang Diperkirakan Harus Memiliki Sistem Proteksi Kebakaran	Dokumen	1	5.000.000
1.05.04.2.02.0002	Penilaian Sarana Prasarana Proteksi Kebakaran	Jumlah Dokumen yang Memuat Data Bangunan/Gedung/Lingkungan yang Memenuhi Kelaikan Standar Sarana Prasarana Proteksi Kebakaran	Dokumen	1	9.999.800
1.05.04.2.04	Pemberdayaan Masyarakat dalam Pencegahan Kebakaran	Capaian Kinerja Pemberdayaan Masyarakat dalam Pencegahan Kebakaran	Persen	86	
1.05.04.2.04.0001	Pemberdayaan Masyarakat dalam Pencegahan dan Penanggulangan Kebakaran melalui Sosialisasi dan Edukasi Masyarakat	Jumlah Warga Masyarakat yang Mendapatkan Sosialisasi Edukasi Pencegahan dan Penanggulangan Kebakaran Setiap Tahunnya	orang	350	104.999.900
1.05.04.2.04.0002	Pembentukan dan Pembinaan Relawan Pemadam Kebakaran	Jumlah Desa/Kelurahan yang Terbentuk dan Terbina Relawan Pemadam Kebakaran pada Lingkup Sistem Ketahanan Kebakaran Lingkungan (SKKL) Setiap Tahunnya	desa/kelurahan	7	128.499.800

KODE	PROGRAM/KEGIATAN/ SUBKEGIATAN	INDIKATOR KINERJA	SATUAN	2025	
				K	Rp
1.05.04.2.04.0 003	Dukungan Pemberdayaan Masyarakat/Relawan Pemadam Kebakaran melalui Penyediaan Sarana dan Prasarana	Jumlah Dokumen yang Memuat Jumlah SKKL Desa/Kelurahan yang Telah Tersedia Dukungan Saprass Damkar	Dokumen	1	24.999.850
1.05.04.2.05	Penyelenggaraan Operasi Pencarian dan Pertolongan terhadap Kondisi Membahayakan Manusia	Capaian Kinerja Pelayanan Penyelenggaraan Operasi Pencarian dan Pertolongan terhadap Kondisi Membahayakan Manusia	Persen	100	
1.05.04.2.05.0 001	Penyelenggaraan Operasi Pencarian dan Pertolongan pada Peristiwa yang Menimpa, Membahayakan, dan/atau Mengancam Keselamatan Manusia	Jumlah Laporan Hasil Penyelenggaraan Operasi Penyelamatan yang Mengancam Keselamatan Manusia	laporan	12	40.000.000
1.05.04.2.05.0 002	Standarisasi Sarana dan Prasarana Pencarian dan Pertolongan Terhadap Kondisi Membahayakan Manusia/Penyelamatan dan Evakuasi	Jumlah Dokumen yang Memuat Kajian Kebutuhan Jenis Sarana dan Prasarana untuk Pencarian dan Pertolongan Terhadap Kondisi Membahayakan Manusia/Penyelamatan dan Evakuasi yang Sesuai Standar	Dokumen	1	5.000.000
1.05.04.2.05.0 004	Pembinaan Aparatur Pencarian dan Pertolongan Terhadap Kondisi Membahayakan Manusia/Penyelamatan dan Evakuasi	Jumlah Laporan Hasil Pembinaan Aparatur Pencarian dan Pertolongan Terhadap Kondisi Membahayakan Manusia/Penyelamatan dan Evakuasi yang Sah dan Legal	laporan	1	14.999.800
1.05.04.2.05.0 005	Pengadaan Sarana dan Prasarana Pencarian dan Pertolongan Terhadap Kondisi Membahayakan Manusia/Penyelamatan dan Evakuasi	Jumlah Sarana dan Prasarana yang Tersedia untuk Pencarian dan Pertolongan Terhadap Kondisi Membahayakan Manusia/Penyelamatan dan Evakuasi Sesuai dengan Standar Teknis	unit	1	185.650.000
SPM BIDANG SOSIAL					9.299.796.739
DINAS SOSIAL					9.299.796.739
1.06.04	Program Rehabilitasi Sosial	Persentase penyandang disabilitas terlantar, anak terlantar, lanjut usia terlantar dan gelandangan pengemis yang terpenuhi	persen	80	

KODE	PROGRAM/KEGIATAN/ SUBKEGIATAN	INDIKATOR KINERJA	SATUAN	2025	
				K	Rp
		kebutuhan dasarnya di luar panti (Indikator SPM)			
1.06.04.2.01	Rehabilitasi Sosial Dasar Penyandang Disabilitas Terlantar, Anak Terlantar, Lanjut Usia Terlantar, serta Gelandangan Pengemis di Luar Panti Sosial	Cakupan layanan terhadap penyandang disabilitas terlantar, anak terlantar, lanjut usia terlantar dan gepeng di luar panti berbasis data PMKS	persen	68	
1.06.04.2.01.001	Penyediaan Permakanan	Jumlah Orang yang Mendapatkan Pemenuhan Kebutuhan Permakanan Sesuai dengan Standar Gizi Minimal Kewenangan Kabupaten/Kota	orang	1112	8.115.437.136
1.06.04.2.01.002	Penyediaan Sandang	Jumlah Orang yang Menerima Pakaian dan Kelengkapan Lainnya yang Tersedia dalam 1 Tahun Kewenangan Kabupaten/Kota	orang	77	24.284.500
1.06.04.2.01.003	Penyediaan Alat Bantu	Jumlah Orang yang Mendapatkan Alat Bantu dan Alat Bantu Peraga Sesuai kebutuhan Kewenangan Kabupaten/Kota	orang	200	79.458.000
1.06.04.2.01.004	Pemberian Pelayanan Reunifikasi Keluarga	Jumlah Orang yang Mendapatkan Pelayanan Reunifikasi Keluarga Kewenangan Kabupaten/Kota	orang	12	8.000.000
1.06.04.2.01.005	Pemberian Bimbingan Fisik, Mental, Spiritual, dan Sosial	Jumlah Peserta Bimbingan Fisik, Mental, Spiritual dan Sosial Kewenangan Kabupaten/Kota	orang	120	265.529.800
1.06.04.2.01.006	Pemberian Bimbingan Sosial kepada Keluarga Penyandang Disabilitas Terlantar, Anak Terlantar, Lanjut Usia Terlantar, serta Gelandangan Pengemis dan Masyarakat	Jumlah Peserta Bimbingan Sosial kepada Keluarga Penyandang Disabilitas Terlantar, Anak Terlantar, Lanjut Usia Terlantar, serta Gelandangan Pengemis dan Masyarakat Kewenangan Kabupaten/Kota	orang	95	17.428.900
1.06.04.2.01.007	Fasilitasi Pembuatan Nomor Induk Kependudukan, Akta Kelahiran, Surat Nikah, dan Kartu Identitas Anak	Jumlah Orang yang Terpenuhi Kebutuhan Pembuatan Nomor Induk Kependudukan, Akta Kelahiran, Surat Nikah, dan Kartu Identitas Anak bagi Penyandang Disabilitas Kewenangan Kabupaten/Kota	orang	12	107.330.048
1.06.04.2.01.008	Pemberian Akses ke Layanan Pendidikan dan Kesehatan Dasar	Jumlah Orang yang Mendapatkan Akses ke Layanan Pendidikan dan Kesehatan Dasar Kewenangan Kabupaten/Kota	orang	30	94.666.828

KODE	PROGRAM/KEGIATAN/ SUBKEGIATAN	INDIKATOR KINERJA	SATUAN	2025	
				K	Rp
1.06.04.2.01.009	Pemberian Layanan Data dan Pengaduan	Jumlah Orang yang Mendapatkan Layanan Data dan Pengaduan Kewenangan Kabupaten/Kota	orang	25	1.662.500
1.06.04.2.01.010	Pemberian Layanan Kedaruratan	Jumlah Orang yang Mendapatkan Pelayanan Kedaruratan Kewenangan Kabupaten/Kota	orang	60	380.045.015
1.06.04.2.01.011	Pemberian Pelayanan Penelusuran Keluarga	Jumlah Orang yang Mendapatkan Pelayanan Penelusuran Keluarga Kewenangan Kabupaten/Kota	orang	20	63.800.612
1.06.04.2.01.012	Pemberian Layanan Rujukan	Jumlah Orang Mendapatkan Layanan Rujukan Kewenangan Kabupaten/Kota	orang	12	17.950.000
1.06.06	Program Penanganan Bencana	Persentase korban bencana alam dan sosial yang terpenuhi kebutuhan dasarnya pada saat dan setelah tanggap darurat bencana daerah kabupaten	persen	100	
1.06.06.2.01	Perlindungan Sosial Korban Bencana Alam dan Sosial Kabupaten/Kota	Capaian pemberdayaan masyarakat kesiapsiagaan bencana	persen	85	
1.06.06.2.01.001	Penyediaan Makanan	Jumlah Orang yang Mendapatkan Permakanan 3x1 Hari dalam Masa Tanggap Darurat (Pengungsian) Kewenangan Kabupaten/Kota	orang	300	99.459.500
1.06.06.2.01.002	Penyediaan Sandang	Jumlah Orang yang Mendapatkan Pakaian dan Kelengkapan Lainnya yang Tersedia pada Masa Tanggap Darurat (Pengungsian) dan Pasca Bencana Kewenangan Kabupaten/Kota	orang	50	2.921.500
1.06.06.2.01.003	Penyediaan Tempat Penampungan Pengungsi	Jumlah Tempat Pengungsian Kewenangan Kabupaten/Kota	unit	75	3.375.000
1.06.06.2.01.004	Penanganan Khusus bagi Kelompok Rentan	Jumlah Orang yang Mendapatkan Penanganan Khusus bagi Kelompok Rentan Kewenangan Kabupaten/Kota	orang	100	7.270.400
1.06.06.2.01.005	Pelayanan Dukungan Psikososial	Jumlah Korban Bencana yang Mendapatkan Layanan Dukungan Psikososial Kewenangan Kabupaten/Kota	orang	50	11.177.000

5.3 Rencana Dana Keistimewaan

Perencanaan Keistimewaan Tahun 2025 telah diawali sejak tahun 2023. Rekapitulasi usulan BKK Dana Keistimewaan per urusan tahun 2025 yang sudah disepakati dalam Berita Acara Awal Penilaian Usulan Program Dan Kegiatan Bantuan Keuangan Khusus Dana Keistimewaan Daerah Istimewa Yogyakarta Kepada Kabupaten Bantul Tahun Anggaran 2025 Nomor 100.1.5.1/3066 tanggal 27 Februari 2024 disajikan dalam tabel berikut:

Tabel 5.4 Usulan BKK Dana Keistimewaan Kabupaten Bantul Tahun 2025

No	Urusan	Perangkat Daerah	Anggaran
1	Kelembagaan		8.858.735.000
		1. Bagian Organisasi	223.249.000
		2. Bagian Hukum	120.235.000
		3. Bagian Tata Pemerintahan	326.710.000
		4. Bappeda	448.792.000
		5. BPKPAD	103.800.000
		6. BKPSDM	435.000.000
		7. Dinas Pemberdayaan Masyarakat dan Kalurahan	1.026.400.000
		8. Inspektorat	122.720.000
		9. Dpmpptsp	200.000.000
		10. Dinas Sosial	4.881.829.000
		11. Puskesmas Banguntapan	290.000.000
		12. Kapanewon Kab. Bantul (17 Kapanewon)	680.000.000
2	Kebudayaan		53.741.043.110
		1. Dinas Kebudayaan	24.923.751.760
		2. Dinas Pendidikan Pemuda dan Olahraga	371.806.000
		3. Dinas P3A P2 KB	350.000.000
		4. Dinas Kesehatan	1.000.000.000
		5. Satuan Polisi Pamong Praja	493.585.000
		6. Dinas Pariwisata	3.558.400.000
		7. Dinas Ketahanan Pangan dan Pertanian	315.000.000
		8. Dinas Kelautan dan Perikanan	575.000.000
		9. BAPPEDA	200.000.000
		10. Badan Kesbangpol	299.305.000
		11. Dinas Koperasi UKM Perindustrian dan Perdagangan	1.534.037.000
		12. Dinas Komunikasi dan Informatika	2.000.000.000
		13. Dinas Pekerjaan Umum, Perumahan dan Kawasan Permukiman	316.838.350
		14. Dinas Sosial	200.000.000
		15. Dinas Tenaga Kerja dan Transmigrasi	15.903.320.000
3	Pertanahan		7.289.295.000
		1. Dinas Pertanahan dan Tata Ruang	6.987.295.000
		2. Dinas Pemberdayaan Masyarakat dan Kalurahan	302.000.000
4	Tata Ruang		14.270.025.000
		1. Dinas Pertanahan dan Tata Ruang	155.887.000
		2. Dinas Ketahanan Pangan dan Pertanian	128.113.000
		3. Dinas Lingkungan Hidup	8.466.025.000
		4. Dinas Perhubungan	5.520.000.000
TOTAL			84.159.098.110

Sumber : Bappeda Kabupaten Bantul, 2024

Sementara itu rincian program, kegiatan dan anggaran pada 4 urusan keistimewaan untuk Tahun Anggaran 2025 sebagaimana tercantum pada tabel berikut:

Tabel 5.5 Anggaran Keistimewaan Urusan Kelembagaan Berdasarkan Program dan Kegiatan di Kabupaten Bantul Tahun 2025

Perangkat Daerah	Program	Kegiatan	Sub Kegiatan	Aktivitas			Anggaran Pesimis
				Aktivitas	Target	Satuan	
BAGIAN ORGANISASI SETDA KAB. BANTUL							223.249.000
	Penyelenggaraan Keistimewaan Yogyakarta Urusan Kelembagaan dan Ketatalaksanaan	Penataan Kelembagaan dan Ketatalaksanaan Keistimewaan	Penataan Bentuk Kelembagaan Asli Kabupaten/Kota	1. Dokumen Evaluasi Kelembagaan Perangkat Daerah Pengampu Urusan Keistimewaan 2. Peningkatan kapasitas kelembagaan pengampu program/kegiatan urusan keistimewaan di Kab. Bantul	1. 1 2. 7	1. dokumen 2. lembaga	100.000.000
		Peningkatan Budaya Pemerintahan	Implementasi Budaya Pemerintahan Kabupaten/Kota	Jumlah PD dengan tingkat implementasi Budaya Pemerintahan berkategori baik	10	PD (dari 54 PD)	123.249.000
BAGIAN HUKUM SETDA KAB. BANTUL							120.235.000
	Penyelenggaraan Keistimewaan Yogyakarta Urusan Kelembagaan dan Ketatalaksanaan	Penataan Kelembagaan dan Ketatalaksanaan Keistimewaan	Penyusunan Rancangan Produk Hukum Kabupaten/Kota Tindak Lanjut Pelaksanaan Kewenangan Keistimewaan	Jumlah Fasilitas penyusunan produk hukum tindak lanjut pelaksanaan keistimewaan	2	dokumen	43.910.000
		Penataan Kelembagaan dan Ketatalaksanaan Keistimewaan	Pengawasan Produk Hukum Kalurahan Tindak Lanjut Pelaksanaan	Jumlah dokumen Hasil Pengawasan produk hukum Kalurahan	1	dokumen	76.325.000

Perangkat Daerah	Program	Kegiatan	Sub Kegiatan	Aktivitas			Anggaran Pesimis
				Aktivitas	Target	Satuan	
			Kewenangan Keistimewaan				
BAGIAN TATA PEMERINTAHAN SETDA KAB. BANTUL							326.710.000
	Penyelenggaraan Keistimewaan Yogyakarta Urusan Kelembagaan dan Ketatalaksanaan	Penataan Kelembagaan dan Ketatalaksanaan Keistimewaan	Penerapan dan pendampingan keistimewaan di Kapanewon/Kem antren dan Kalurahan/Kelurahan	Jumlah Kapanewon yang berkinerja baik	10	Kapanewon (dari 17 Kapanewon)	326.710.000
BAPPEDA KAB. BANTUL							448.792.000
	Penyelenggaraan Keistimewaan Yogyakarta Urusan Kelembagaan dan Ketatalaksanaan	Perencanaan dan Pengendalian Pelaksanaan Kegiatan Keistimewaan	Penyusunan Rencana Program dan Kegiatan Keistimewaan	1. Usulan Rencana Perubahan Program dan Kegiatan Keistimewaan Tahun 2025 2. Usulan Rencana Program dan Kegiatan Keistimewaan Tahun 2026 3. Usulan Rencana Program dan Kegiatan Keistimewaan Tahun 2027 4. Dokumentasi hasil perencanaan program dan kegiatan keistimewaan tahun 2025 5. Pemetaan Digital SRS	1. 2 2. 1 3. 1 4. 1 5. 1	1. dokumen 2. dokumen 3. dokumen 4. laporan 5. dokumen	367.000.000
		Perencanaan dan Pengendalian Pelaksanaan Kegiatan Keistimewaan	Monitoring dan evaluasi pelaksanaan dana keistimewaan	1. Laporan Hasil Pelaksanaan Program dan Kegiatan BKK Keistimewaan tahun 2024 tahap akhir 2. Laporan Hasil Pelaksanaan Program dan Kegiatan BKK Keistimewaan tahun 2025 per tahapan 3. Laporan Monitoring dan Evaluasi Dana Keistimewaan per triwulan	1. 12. 23. 4	1. laporan 2. laporan 3. laporan	81.792.000
BPKPAD KAB. BANTUL							103.800.000
	Penyelenggaraan Keistimewaan	Perencanaan dan Pengendalian	Monitoring dan evaluasi	Laporan Pengelolaan Dana Keistimewaan Kabupaten Bantul	3	Laporan	103.800.000

Perangkat Daerah	Program	Kegiatan	Sub Kegiatan	Aktivitas			Anggaran Pesimis
				Aktivitas	Target	Satuan	
	Yogyakarta Urusan Kelembagaan dan Ketatalaksanaan	Pelaksanaan Kegiatan Keistimewaan	pelaksanaan dana keistimewaan				
BKPSDM KAB. BANTUL							435.000.000
	Penyelenggaraan Keistimewaan Yogyakarta Urusan Kelembagaan dan Ketatalaksanaan	Peningkatan Budaya Pemerintahan	Penyelenggaran Diklat Keistimewaan Kabupaten/ Kota	Jumlah ASN Kabupaten Bantul yang mengikuti Internalisasi keistimewaan	60	orang	435.000.000
DINAS PEMBERDAYAAN MASYARAKAT DAN KALURAHAN KAB. BANTUL							1.026.400.000
	Penyelenggaraan Keistimewaan Yogyakarta Urusan Kelembagaan dan Ketatalaksanaan	Penataan Kelembagaan dan Ketatalaksanaan Keistimewaan	Penerapan dan Pendampingan Keistimewaan di Kapanewon/Kem antren dan Kalurahan/Kelurahan	1. Peningkatan Kapasitas Pelaksanaan Kegiatan Keistimewaan di 75 Kalurahan 2. Kompensasi Pengganti Lungguh bagi Pamong Kalurahan di Kalurahan Trimurti dan Jagalan 3. Kompensasi Pengganti Pengaremarem bagi Pamong Kalurahan di Kalurahan Trimurti dan Jagalan 4. Pendampingan Pelaksanaan Reformasi Birokrasi Kalurahan 5. Fitur Pengadaan Barang dan Jasa Kalurahan pada aplikasi E-RAB	1. 150 2. 12 3. 12 4. 75 5. 1	1. orang 2. bulan 3. bulan 4. kalurahan 5. aplikasi	1.026.400.000
INSPEKTORAT KAB. BANTUL							122.720.000
	Penyelenggaraan Keistimewaan Yogyakarta Urusan Kelembagaan dan Ketatalaksanaan	Perencanaan dan Pengendalian Pelaksanaan Kegiatan Keistimewaan	Monitoring dan Evaluasi Pelaksanaan Dana Keistimewaan	Laporan Review Dokumen Pelaksanaan Dana Keistimewaan Tahun 2025	22	laporan	122.720.000
DPMPTSP KAB BANTUL							200.000.000
	Penyelenggaraan Keistimewaan Yogyakarta Urusan	Peningkatan Budaya Pemerintahan	Implementasi Budaya Pemerintahan Kabupaten/Kota	Inovasi Pelayanan Publik GAMPIL (Pendampingan Pembuatan Izin Usaha/NIB)	800	pelaku usaha	200.000.000

Perangkat Daerah	Program	Kegiatan	Sub Kegiatan	Aktivitas			Anggaran Pesimis
				Aktivitas	Target	Satuan	
	Kelembagaan dan Ketatalaksanaan						
DINAS SOSIAL KAB.BANTUL							4.881.829.000
	Penyelenggaraan Keistimewaan Yogyakarta Urusan Kelembagaan dan Ketatalaksanaan	Perencanaan dan Pengendalian Pelaksanaan Kegiatan Keistimewaan	Penyusunan Rencana Program dan Kegiatan Keistimewaan	Database Sosial Ekonomi	16	Kapanewon	4.881.829.000
PUSKESMAS BANGUNTAPAN							290.000.000
	Penyelenggaraan Keistimewaan Yogyakarta Urusan Kelembagaan dan Ketatalaksanaan	Peningkatan Budaya Pemerintahan	Implementasi Budaya Pemerintahan Kabupaten/Kota	1. Pengembangan Rekam Medis Elektronik Pada Inovasi Pelayanan Publik DGS Kesehatan "Hallo Bangsa" 2. Pengembangan Fasilitas Layanan Puskesmas	1. 1 2. 4	1. aplikasi 2. fasilitas	290.000.000
KAPANEWON KAB. BANTUL (17 kapanewon)							680.000.000
	Penyelenggaraan Keistimewaan Yogyakarta Urusan Kelembagaan dan Ketatalaksanaan	Penataan Kelembagaan dan Ketatalaksanaan Keistimewaan	Penerapan dan pendampingan keistimewaan di Kapanewon/Kemantren dan Kalurahan/Kelurahan	1. Usulan Rencana Program dan Kegiatan Keistimewaan tahun 2027 2. Laporan hasil koordinasi, pemantauan dan evaluasi penerapan keistimewaan kalurahan 3. Fasilitasi, koordinasi dan pemantauan pelaksanaan Reformasi Kalurahan	1. 1 2. 1 3. 1	1. dokumen per kapanewon 2. dokumen per kapanewon 3. dokumen per kapanewon	680.000.000

Sumber : Bappeda Kabupaten Bantul, 2024

Tabel 5.6 Anggaran Keistimewaan Urusan Kebudayaan Berdasarkan Program dan Kegiatan di Kabupaten Bantul Tahun 2025

Perangkat Daerah	PROGRAM	KEGIATAN	SUB KEGIATAN	AKTIVITAS			Anggaran (Rp)	
				AKTIVITAS	TARGET	SATUAN		
DINAS KEBUDAYAAN							24.923.751.760	
	PROGRAM Penyelenggaraan Keistimewaan Yogyakarta Urusan Kebudayaan	Sejarah, Bahasa Sastra dan Permuseuman					4.400.000.000	
			Pembinaan dan Pengembangan Kesejarahan	Peringatan Peristiwa Sejarah	3	kali	1.000.000.000	
				Lomba Cerdas Cermat Sejarah Tingkat Kabupaten dan Provinsi	2	kali		
				Publikasi Sejarah	4	kali		
				Lawatan Sejarah	4	kali		
				Kompetisi Bertema Sejarah Tingkat Kabupaten	3	jenis lomba		
								2.000.000.000
			Pembinaan, Pengembangan Bahasa dan Sastra	Kompetisi Bahasa dan Sastra (Tingkat Kabupaten & Tingkat DIY)	8	Jenis Lomba		
				Pawiyatan Pranatacara	450	orang		
				Pawiyatan Aksara Jawa	120	orang		
				Gelar Macapat	1	kali		
				Gelar Sastra	1	kali		
				Dokumentasi Sastra	2	judul		
								1.400.000.000
			Pembinaan dan Pengelolaan Permuseuman	Lomba Cerdas Cermat Museum (Tingkat Kabupaten dan Provinsi)	2	kali		
				Peningkatan Kompetensi SDM Museum	1	kali		
				Wajib Kunjung Museum	640	orang		
				Fasilitasi Komunitas Museum	16	kali		
				Promosi Museum	3	kali		
				Edukasi Museum	2	kali		
				Kajian Museum	1	dokumen		
								4.430.731.300
			Pelestarian Cagar Budaya dan Warisan Budaya					
			Tata Kelola Cagar Budaya dan Warisan Budaya	Penetapan Cagar Budaya	20	Rekomendasi	2.953.378.300	
				Sosialisasi Cagar Budaya	4	Kali		
				Kajian Warisan Budaya Benda	2	Dokumen		

Perangkat Daerah	PROGRAM	KEGIATAN	SUB KEGIATAN	AKTIVITAS			Anggaran (Rp)
				AKTIVITAS	TARGET	SATUAN	
				Sosialisasi Cagar Budaya dan Warisan Budaya di Rintisan Desa Budaya	15	Desa	
				Jelajah Situs	3	Kali	
				Orientasi CBWB	1	Kali	
				Bimtek Pemeliharaan Obyek Cagar Budaya	2	kali	
				Festival Warisan Budaya Benda (Hari Purbakala)	1	Kali	
				Fasilitasi Forum Pelestari Cagar Budaya dan Warisan Budaya	4	Kali	
				Publikasi Cagar Budaya dan Warisan Budaya	26	Kali	
				Fasilitasi Musyawarah Perhimpunan TACB	1	kali	
			Pengembangan Cagar Budaya dan Warisan Budaya				1.200.000.000
				Atraksi WBTB Rintisan Desa Budaya	15	Kali	
				Internalisasi Tata Nilai	3	Kali	
				Festival Olahraga/Permainan Tradisional	1	Kali	
				Workshop WBTB	5	Kali	
				Nyantrik Pada Pelestari	2	Kali	
				Festival WBTB Pakeliran Padat Wayang Kulit Gagrak Ngayogyakarta	2	Kali	
				Revitalisasi Karya Budaya	1	Kali	
				Kangen Jajan Ndeso	1	Kali	
				Kemah Budaya	15	Kali	
			Nominasi Warisan Budaya Nasional dan Dunia				277.353.000
				Kajian Warisan Budaya Tak benda	2	dokumen	
		Sarana Prasarana Keistimewaan					1.500.000.000
			Pengadaan Sarana dan	Gamelan Kuningan	5	set	1.500.000.000

Perangkat Daerah	PROGRAM	KEGIATAN	SUB KEGIATAN	AKTIVITAS			Anggaran (Rp)
				AKTIVITAS	TARGET	SATUAN	
		Urusan Kebudayaan	Prasarana Lembaga Budaya				
		Adat, Seni, Tradisi dan Lembaga Budaya					14.593.020.460
		Pembinaan dan Pengembangan Rintisan Desa Budaya dan Kantong Budaya	Workshop Manajemen Rintisan Desa Budaya	5	Desa	919.100.000	
			Festival Rintisan Desa Budaya	1	Kali		
			Evaluasi Penetapan Rintisan desa Budaya	1	Dokumen		
			Fasilitasi Adat dan Tradisi Rintisan Desa Budaya	9	desa		
			Fasilitasi Kesenian dan Permainan Tradisional Rintisan Desa Budaya	9	desa		
		Pembinaan Lembaga Penggiat Seni				2.000.000.000	
			Lomba Lukis Kyoto-DIY	1	Kali		
			Workshop dan Lomba Film	1	Kali		
			Fasilitasi Komunitas Seni Budaya Lokal	7	Komunitas		
			Fasilitasi Sanggar Seni (Lomba Cipta Karya Seni)	1	kali		
			Fasilitasi Dewan Kebudayaan Bantul	8	Kali		
			Kerjasama Institusi Pelestari Budaya	1	Kali		
			Fasilitasi Sanggar	50	sanggar		
		Misi Kebudayaan ke Dalam dan Luar Negeri dalam rangka Diplomasi Budaya				1.500.000.000	
			Misi Kebudayaan Ke Dalam Pulau Jawa	3	kali		
			Misi Kebudayaan Ke Luar Pulau Jawa	1	kali		
		Penghargaan Seniman dan Budayawan				400.000.000	
			1. Penghargaan Seniman Budayawan	5	orang		
			2. Penghargaan Pelestari Adat Tradisi	5	orang/kelompok		

Perangkat Daerah	PROGRAM	KEGIATAN	SUB KEGIATAN	AKTIVITAS			Anggaran (Rp)
				AKTIVITAS	TARGET	SATUAN	
				3. Penghargaan Pelestari Cagar Budaya	5	orang	
			Festival Kebudayaan Yogyakarta				600.000.000
				1. Pentas Seni	6	kali	
				2. Pawai seni	2	kali	
				3. Pasar Seni	1	kali	
			Gelar Budaya Jogja				3.000.000.000
				1. Pengiriman Sendra Tari ke DIY	1	kali	
				2. Pengiriman Langen Carita ke DIY	1	kali	
				3. Pengiriman Langen Sekar ke DIY	1	kali	
				4. Festival Ketoprak tingkat Kabupaten	1	kali	
				5. Festival Ketoprak tingkat DIY	1	kali	
				6. Festival Teater tingkat Kabupaten	1	kali	
				7. Festival Teater tingkat DIY	1	kali	
				8. Festival Karawitan tingkat Kabupaten	1	kali	
				9. Festival Pengiriman Karawitan tingkat DIY	1	kali	
				Festival Gelar Keroncong tingkat Kabupaten	1	kali	
				Festival Jathilan tingkat Kabupaten	1	kali	
				Mataram Culture Fest	1	kali	
				Festival Sinden Junior Tingkat Kabupaten	1	kali	
			Publikasi Seni dan Budaya Daerah				490.050.000
				Publikasi Melalui Media Cetak	2	kali	
				Publikasi Pariwisata Seni Budaya melalui Media TV	12	kali tayang	

Perangkat Daerah	PROGRAM	KEGIATAN	SUB KEGIATAN	AKTIVITAS			Anggaran (Rp)
				AKTIVITAS	TARGET	SATUAN	
				Pemeliharaan Directory Kebudayaan	1	paket	
			Pembinaan Penghayat Kepercayaan Adat dan Tradisi				125.200.000
				Sarasehan Himpunan Penghayat Kepercayaan	240	orang	
			Pengembangan dan Implementasi Nilai-Nilai Luhur Dalam Masyarakat				426.847.000
				1. Pembinaan Wayang Kulit / Pawiyatan Dalang	2	kali	
				2. Festival Dalang Anak dan Remaja Tk. Kabupaten	1	kali	
				3. Pengiriman Festival Dalang Anak dan Remaja ke DIY	1	kali	
			Penyelenggaraan Event Penggiat Seni				4.000.000.000
				1. Pentas Wayang Kulit	20	Kali	
				2. Fasilitasi Kelompok Seni	175	Kali	
				3. Event Ceremonial	26	Kali	
				4. Pentas Pendopo Parasamya	11	kali	
				5. Pentas Pastab (Pentas Pasar Seni dan Wisata Bantul)	52	kali	
				6. Peristiwa Budaya : Pentas Seni Budaya santri dan Pagelaran Hari wayang Nasional	2	kali	
				8. Selasa Wagen	11	kali	
			Pembinaan Kelembagaan Adat dan Tradisi				1.131.823.460
				1. Upacara Adat Tradisi	12	kali	
				2. Merti Dusun	80	dusun	
DINAS PENDIDIKAN PEMUDA DAN OLAHRAGA							371.806.000
	PROGRAM Penyelenggaraan Keistimewaan Yogyakarta Urusan Kebudayaan****)	Pendidikan Berbasis Budaya	Pembinaan Muatan Lokal				371.806.000
				Pembinaan dan pelatihan guru muatan lokal bahasa jawa (naskah ber aksara Jawa, huruf Jawa, digitalisasi aksara Jawa)	180	guru non ASN	

Perangkat Daerah	PROGRAM	KEGIATAN	SUB KEGIATAN	AKTIVITAS			Anggaran (Rp)
				AKTIVITAS	TARGET	SATUAN	
				Pembinaan dan pelatihan guru muatan lokal membatik (tulis, cap, pewarnaan batik 3 dan 4 warna)	150	guru non ASN	
DINAS P3A P2 KB							350.000.000
	PROGRAM Penyelenggaraan Keistimewaan Yogyakarta Urusan Kebudayaan	Adat, Seni, Tradisi, dan Lembaga Budaya	Pengembangan Ekonomi Perempuan	Pelatihan dan Pengembangan Desa PRIMA	10	kalurahan	350.000.000
DINAS KESEHATAN							1.000.000.000
	PROGRAM Penyelenggaraan Keistimewaan Yogyakarta Urusan Kebudayaan	Pengembangan Kearifan Lokal dan Potensi Budaya	Peningkatan Pelayanan Kesehatan Tradisional				1.000.000.000
				Dusun dengan pembaharuan asuhan mandiri kesehatan tradisional	25	dusun	
				Puskesmas dengan pelayanan kesehatan tradisional	16	puskesmas	
SATUAN POLISI PAMONG PRAJA							493.585.000
	PROGRAM Penyelenggaraan Keistimewaan Yogyakarta Urusan Kebudayaan	Adat, Seni, Tradisi, dan Lembaga Budaya	Pembinaan Jagawarga				493.585.000
				Jumlah Orang mengikuti Pembinaan Jaga Warga yang dibina	1700	orang	
DINAS PARIWISATA							3.558.400.000
	PROGRAM Penyelenggaraan Keistimewaan Yogyakarta Urusan Kebudayaan	Pengembangan Kearifan Lokal dan Potensi Budaya	Pengembangan Atraksi Wisata Budaya				2.758.400.000
				Festival Segara Kidul	11	event	
				Festival Bantul Bumi mataram	4	Even	
				Promosi ke luar daerah	1	event	
				Promosi pariwisata melalui Dimas Diajeng	2	event	

Perangkat Daerah	PROGRAM	KEGIATAN	SUB KEGIATAN	AKTIVITAS			Anggaran (Rp)
				AKTIVITAS	TARGET	SATUAN	
	PROGRAM Penyelenggaraan Keistimewaan Yogyakarta Urusan Kebudayaan	Adat, Seni, Tradisi, dan Lembaga Budaya	Peningkatan Lembaga Wisata Budaya				800.000.000
Kegiatan peningkatan kapasitas pariwisata dan Ekraf				5	Lokasi		
Kegiatan pelatihan penumbuhan Desa Wisata Kabupaten Bantul				10	kalurahan		
DINAS KETAHANAN PANGAN DAN PERTANIAN							315.000.000
	PROGRAM Penyelenggaraan Keistimewaan Yogyakarta Urusan Kebudayaan	Pengembangan Kearifan Lokal dan Potensi Budaya	Pengembangan Lumbung Mataraman				315.000.000
					Pengembangan Lumbung Mataraman	5	KWT
DINAS KELAUTAN DAN PERIKANAN							575.000.000
	PROGRAM Penyelenggaraan Keistimewaan Yogyakarta Urusan Kebudayaan	Pengembangan Kearifan Lokal dan Potensi Budaya	Pengembangan Budaya Bahari				575.000.000
				Fasilitasi Sarana Penangkapan Ikan, Sarana Dukung Penangkapan Ikan, Sarana Keselamatan Pelayaran	1	paket	
				Sertifikasi <i>Basic Safety Training</i>	30	orang	
				Lomba Produktivitas Nelayan	25	peserta	
				Perbengkelan Mesin Perahu	1	paket	
				Perbengkelan Kasko Perahu	1	paket	
				Pengembangan Kapasitas Pembudidaya Garam (Optimalisasi PUGAR (Pengembangan Usaha Garam Rakyat))	1	paket	
			Pengolahan Hasil Perikanan	3	kegiatan		
BAPPEDA							200.000.000
	PROGRAM Penyelenggaraan Keistimewaan Yogyakarta	Pelestarian Cagar Budaya dan Warisan Budaya	Tata Kelola Cagar Budaya dan Warisan Budaya				200.000.000
					Pelaksanaan sosialisasi dan geopark goes to school	1	Laporan

Perangkat Daerah	PROGRAM	KEGIATAN	SUB KEGIATAN	AKTIVITAS			Anggaran (Rp)	
				AKTIVITAS	TARGET	SATUAN		
	Urusan Kebudayaan			Kawasan geosite yang ada di Kabupaten Bantul; Rapat koordinasi Forum Warisan Geologi Kabupaten Bantul;	1	Laporan		
					FGD Forum Warisan Geologi Kabupaten Bantul.	1	Laporan	
BADAN KESBANGPOL							299.305.000	
	PROGRAM Penyelenggaraan Keistimewaan Yogyakarta Urusan Kebudayaan****)	Adat, Seni, Tradisi, dan Lembaga Budaya****)	Pembangunan Ketahanan Sosial Budaya				299.305.000	
						Terbentuknya kader pembauran budaya Istimewa	400	orang
DINAS KOPERASI UKM PERINDUSTRIAN DAN PERDAGANGAN							1.534.037.000	
	PROGRAM Penyelenggaraan Keistimewaan Yogyakarta Urusan Kebudayaan****)	Kegiatan Adat, Seni, Tradisi, dan Lembaga Budaya	Pengembangan Kewirausahaan Desa				504.500.000	
						Pengembangan Kewirausahaan	8	jenis pelatihan
			Pengembangan Kearifan Lokal dan Potensi Budaya****)	Pengembangan Industri Kreatif				1.029.537.000
						Pengembangan desa preneur Festival klangenan	39 1	IKM event
DINAS KOMUNIKASI DAN INFORMATIKA							2.000.000.000	
	Program Penyelenggaraan Keistimewaan Urusan Kebudayaan****)	Sarana Prasarana Keistimewaan Urusan Kebudayaan****)	Pembangunan Ekosistem Kultural DIY Berbasis Digital****)				2.000.000.000	
						Pembangunan jaringan internet dan wifi untuk pedukuhan	20	padukuhan
				Pemeliharaan Jaringan Internet dan Wifi di Kotagede dan Makam Raja Imogiri	2	lokasi		
DINAS PEKERJAAN UMUM, PERUMAHAN DAN KAWASAN PERMUKIMAN							316.838.350	
	Program Penyelenggaraan Keistimewaan	Pelestarian Cagar Budaya dan Warisan Budaya	'Tata Kelola Cagar Budaya dan Warisan Budaya				316.838.350	

Perangkat Daerah	PROGRAM	KEGIATAN	SUB KEGIATAN	AKTIVITAS			Anggaran (Rp)
				AKTIVITAS	TARGET	SATUAN	
	Urusan Kebudayaan			Review DED dan Penyusunan Dokumen Lingkungan	1	paket	
DINAS SOSIAL							200.000.000
	PROGRAM Penyelenggaraan Keistimewaan Yogyakarta Urusan Kebudayaan	Sejarah, Bahasa, Sastra, dan Permuseuman	Pembinaan dan Pengembangan Kesejarahan				200.000.000
				Penguatan Pemahaman tentang Nilai-nilai Kepahlawanan dalam Kebudayaan	1	kali	
				Penyelenggaraan Peringatan Hari Kesetiakawanan Sosial Nasional	1	kali	
DINAS TENAGA KERJA DAN TRANSMIGRSI							15.903.320.000
	Program Penyelenggaraan Keistimewaan Urusan Kebudayaan	Adat, Seni, Tradisi, dan Lembaga Budaya	Revitalisasi Budaya Gotong Royong Untuk Pemberdayaan Ekonomi Desa				13.750.000.000
				Padat karya pengembangan Potensi Desa	250	paket	
			Pembangunan Ketahanan Sosial Budaya				2.153.320.000
				pelatihan membatik (batik tulis)	10	kali	
				pelatihan rias pengantin	7	kali	
				Expo	1	event	
KAPANEWON DI KABUPATEN BANTUL (17 KAPANEWON)							1.700.000.000
	Program Penyelenggaraan Keistimewaan Yogyakarta Urusan Kebudayaan	Adat, Seni, Tradisi, dan Lembaga Budaya	Gelar Budaya Jogja				1.700.000.000
				Gelar seni budaya dalam rangka Hari Keistimewaan Yogyakarta	17	Event	

Sumber : Bappeda Kabupaten Bantul, 2024

Tabel 5.7 Anggaran Keistimewaan Urusan Pertanahan Berdasarkan Program dan Kegiatan di Kabupaten Bantul Tahun 2025

Perangkat Daerah	Program	Kegiatan	Subkegiatan	Aktivitas	Output Sesuai Kemendagri		Anggaran (Rp)
					Indikator	Target	
Dinas Pertanahan dan Tata Ruang Kabupaten Bantul							6.987.295.000
	Program Penyelenggaraan Keistimewaan Yogyakarta Urusan Pertanahan	Pengelolaan Tanah Kasultanan dan Tanah Kadipaten	Penatausahaan Tanah Kasultanan dan Tanah Kadipaten	Pendaftaran Ukur Peta Bidang Tanah Kalurahan (1500 Peta Bidang Tanah)	Jumlah Dokumen Penatausahaan Tanah Kasultanan dan Tanah Kadipaten dalam rangka Pengembangan Kebudayaan, Kepentingan Sosial, dan Kesejahteraan Masyarakat	6 Dokumen	2.312.435.000
1. Pembuatan Patok Tanah Kalurahan (12.500 patok) 2.Pemasangan Patok Bidang Tanah Kalurahan (1250 bidang) 3. Penyusunan Sket Bidang Tanah Kalurahan (1250 bidang)				1.466.269.000			
Pendaftaran Tanah Kalurahan di Kantor Pertanahan Kabupaten Bantul (1500 bidang)				1.056.675.000			
Pendaftaran Hak Milik Tanah Kasultanan/Tanah Kadipaten dari Hasil Pencatatan Perubahan Data Sertipikat Tanah Kalurahan di Kantor Pertanahan Kabupaten Bantul (424 bidang)				668.820.000			

Perangkat Daerah	Program	Kegiatan	Subkegiatan	Aktivitas	Output Sesuai Kemendagri		Anggaran (Rp)
					Indikator	Target	
				Verifikasi Tanah Kalurahan Belum Bersertipikat (1250 bidang)			245.448.000
				Pendaftaran Sertipikat Tanah Kasultanan (200 bidang)			615.924.000
	Program Penyelenggaraan Keistimewaan Yogyakarta Urusan Pertanahan	Pengelolaan Tanah Kasultanan dan Tanah Kadipaten	Pengawasan Tanah Kasultanan, Tanah Kadipaten dan Tanah Desa	Hasil Monitoring dan Evaluasi terhadap Pemanfaatan Tanah Kasultanan, Tanah Kadipaten, dan Tanah Kalurahandi Kabupaten Bantul (50 kalurahan)	Jumlah dokumen pengawasan Tanah Kasultanan, Tanah Kadipaten dan Tanah Desa	1 Dokumen	181.224.000
	Program Penyelenggaraan Keistimewaan Yogyakarta Urusan Pertanahan	Pemanfaatan Tanah Kasultanan dan Tanah Kadipaten	Penyiapan bahan pertimbangan teknis ijin penggunaan tanah kasultanan dan kadipaten	Fasilitasi Rekomendasi Bupati / Kepala DPTR Penggunaan dan Pemanfaatan Tanah Kasultanan, Tanah Kadipaten dan Tanah Kalurahan di Kabupaten Bantul(20 rekomendasi)	Jumlah Dokumen Pertimbangan Teknis Ijin Penggunaan Tanah Kasultanan dan Kadipaten	20 Rekomendasi	200.000.000
	Program Penyelenggaraan Keistimewaan Yogyakarta Urusan Pertanahan	Pemanfaatan Tanah Kasultanan dan Tanah Kadipaten	Penanganan Keberatan dan Sengketa Pertanahan Tanah Kasultanan, Tanah Kadipaten dan Tanah Desa	Fasilitasi Rekomendasi Bupati/ Kepala DPTR Penanganan Permasalahan Tanah Kalurahan (5 Berita Acara)	Jumlah Berita Acara Penyelesaian Penanganan Keberatan dan Sengketa Pertanahan Tanah Kasultanan, Tanah Kadipaten, dan Tanah Desa	5 Berita Acara	240.500.000

Perangkat Daerah	Program	Kegiatan	Subkegiatan	Aktivitas	Output Sesuai Kemendagri		Anggaran (Rp)
					Indikator	Target	
Dinas Pemberdayaan Masyarakat dan Kalurahan Kabupaten Bantul							302.000.000
	Program Penyelenggaraan Keistimewaan Yogyakarta Urusan Pertanahan	Pengelolaan Tanah Kasultanan dan Tanah Kadipaten	Penatausahaan Tanah Kasultanan dan Tanah Kadipaten	Verifikasi titik batas 12 kalurahan di 3 kapanewon di Kabupaten Bantul	Jumlah Dokumen Penatausahaan Tanah Kasultanan dan Tanah Kadipaten dalam rangka Pengembangan Kebudayaan, Kepentingan Sosial, dan Kesejahteraan Masyarakat	1 Dokumen	302.000.000

Sumber : Bappeda Kabupaten Bantul, 2024

Tabel 5.8 Anggaran Keistimewaan Urusan Tata Ruang Berdasarkan Program dan Kegiatan di Kabupaten Bantul Tahun 2025

Perangkat Daerah	Program	Kegiatan	Subkegiatan	Aktivitas	Output Sesuai Kemendagri			Anggaran (Rp)
					Indikator	Target	Satuan	
Dinas Pertanahan dan Tata Ruang Kabupaten Bantul								155.887.000
	PROGRAM PENYELENGGARAAN KEISTIMEWAAN YOGYAKARTA URUSAN TATA RUANG	PENGENDALIAN PEMANFAATAN PENATAAN RUANG SATUAN RUANG STRATEGIS	PENGAWASAN PENYELENGGARAAN PENATAAN RUANG	Dokumen Pengawasan Tata Ruang di Satuan Ruang Strategis Samas-Parangtritis, SRS Kerto Pleret, SRS Makam Raja-Raja Mataram Imogiri (1 dokumen)	Jumlah Dokumen Pengawasan Penyelenggaraan Penataan Ruang	1	Dokumen	155.887.000
Dinas Ketahanan Pangan dan Pertanian Kabupaten Bantul								128.113.000
	PROGRAM PENYELENGGARAAN KEISTIMEWAAN YOGYAKARTA URUSAN TATA RUANG	PEMANFAATAN RUANG SATUAN RUANG STRATEGIS KASULTANAN DAN KADIPATEN	PEMANFAATAN RUANG SATUAN RUANG STRATEGIS PANTAI SAMAS-PARANGTRITIS	Budidaya Benih Bawang Merah (1 ha menghasilkan 8 ton bibit)	Jumlah dokumen Pemanfaatan Ruang Satuan Ruang Strategis Pantai Samas-Parangtritis	1	Dokumen	128.113.000
Dinas Lingkungan Hidup Kabupaten Bantul								8.466.025.000
	PROGRAM PENYELENGGARAAN KEISTIMEWAAN YOGYAKARTA URUSAN TATA RUANG	PEMANFAATAN RUANG SATUAN RUANG STRATEGIS KASULTANAN DAN KADIPATEN	PEMANFAATAN RUANG SATUAN RUANG STRATEGIS MASJID PATHOK NAGORO	Optimalisasi pengelolaan sampah di TPS3R Tamanan, Banguntapan	Jumlah Dokumen Pemanfaatan Ruang Satuan Ruang Strategis Masjid Pathok Nagoro	3	Dokumen	3.058.226.000
				Optimalisasi pengelolaan sampah di TPS3R Bantul				1.016.093.000

Perangkat Daerah	Program	Kegiatan	Subkegiatan	Aktivitas	Output Sesuai Kemendagri			Anggaran (Rp)
					Indikator	Target	Satuan	
				Optimalisasi pengelolaan sampah di TPS3R Potorono				
			PEMANFAATAN RUANG SATUAN RUANG STRATEGIS PANTAI SAMAS-PARANGTRITIS	Optimalisasi pengelolaan sampah di TPS3R Caturharjo	Jumlah dokumen Pemanfaatan Ruang Satuan Ruang Strategis Pantai Samas-Parangtritis	2	Dokumen	532.559.000
				Optimalisasi pengelolaan sampah di TPS3R Panjangrejo, Pundong				2.567.621.000
			PEMANFAATAN RUANG SATUAN RUANG KAWASAN MAKAM RAJA-RAJA MATARAM DI IMOIRI	Optimalisasi pengelolaan sampah di TPS3R Murtigading, Sanden	Jumlah Dokumen Pemanfaatan Ruang Satuan Strategis Kawasan Makam Raja-Raja Mataram di Imogiri	1	Dokumen	1.291.526.000
Dinas Perhubungan Kabupaten Bantul								5.520.000.000
	PROGRAM PENYELENGGARAAN KEISTIMEWAAN YOGYAKARTA URUSAN TATA RUANG	PEMANFAATAN RUANG SATUAN RUANG STRATEGIS KASULTANAN DAN KADIPATEN	PEMANFAATAN RUANG SATUAN RUANG STRATEGIS KAWASAN MAKAM RAJA-RAJA MATARAM DI IMOIRI	Pengadaan dan Pemasangan PJU (40 unit)	Jumlah Dokumen Pemanfaatan Ruang Satuan Strategis Kawasan Makam Raja-Raja Mataram di Imogiri	1	Dokumen	800.000.000

Perangkat Daerah	Program	Kegiatan	Subkegiatan	Aktivitas	Output Sesuai Kemendagri			Anggaran (Rp)
					Indikator	Target	Satuan	
			PEMANFAATAN RUANG SATUAN RUANG STRATEGIS PANTAI SAMAS-PARANGTRITIS	Pengadaan dan Pemasangan PJU (64 unit)	Jumlah Dokumen Pemanfaatan Ruang Satuan Strategis Pantai Samas-Parangtritis	1	Dokumen	1.280.000.000
			PEMANFAATAN RUANG SATUAN RUANG STRATEGIS KAWASAN KERTO-PLERET	Pengadaan dan Pemasangan PJU (127 unit)	Jumlah Dokumen Pemanfaatan Ruang Satuan Strategis Kawasan Kerto-Pleret	1	Dokumen	2.540.000.000
			PEMANFAATAN RUANG SATUAN STRATEGIS SUMBU FILOSOFIS	Pengadaan dan Pemasangan PJU (45 unit)	Jumlah Dokumen Pemanfaatan Ruang Satuan Strategis Sumbu Filosofis	1	Dokumen	900.000.000

Sumber : Bappeda Kabupaten Bantul, 2024

BAB VI

KINERJA PENYELENGGARAAN PEMERINTAHAN DAERAH

Dalam penyusunan RKPD Tahun 2025, kinerja penyelenggaraan Pemerintahan Daerah mengacu pada tujuan dan sasaran pembangunan Pemerintah Kabupaten Bantul sesuai dengan RPJMD Kabupaten Bantul Tahun 2021-2026, sebagai berikut:

Tabel 6.1 Kinerja Tujuan dan Sasaran Penyelenggaraan Pemerintahan Daerah Kabupaten Bantul Tahun 2025

No	Indikator Kinerja Tujuan dan Sasaran Pembangunan Daerah	Satuan	Target Kinerja 2025
1	2	3	4
A	Indeks Reformasi Birokrasi	Indeks	83,5
1	Nilai Evaluasi Penyelenggaraan Pemerintah Daerah (EPPD)	Angka	4,2815
2	Opini Laporan Keuangan	Predikat	WTP
3	Nilai Rata-Rata Capaian Kinerja Monitoring Centre for Prevention (MCP) KPK	Nilai	90 - 94
4	Indeks Sistem Pemerintahan Berbasis Elektronik (SPBE)	Indeks	4
5	Indeks Kepuasan Masyarakat (IKM)	Angka	89,1
B	Indeks Pembangunan Manusia (IPM)	Indeks	81,99-82,53
6	Usia Harapan Hidup	Tahun	74,86
7	Angka Harapan Lama Sekolah	Tahun	15,70
8	Desa /Kalurahan Pamor Budaya	Kalurahan	10
C	Indeks Rasa Aman	Indeks	2,79
9	Persentase penanganan gangguan ketentraman ketertiban umum dan perlindungan masyarakat	Persen	100
D	Laju Pertumbuhan Ekonomi	Persen	5,20-5,32
10	Rasio Gini	Angka	0,390 – 0,410
11	Tingkat Pengangguran Terbuka	Persen	3,08 – 3,58
12	Capaian Jaringan Kabupaten Kreatif	Persen	100
E	Indeks Pembangunan Infrastruktur	Indeks	69,50
13	Indeks kualitas infrastruktur	Indeks	77,47
14	Kesesuaian pemanfaatan ruang	Persen	75,1
15	Indeks Kualitas Lingkungan Hidup	Indeks	60,48
16	Indeks Risiko Bencana	Indeks	146
F	Tingkat Kemiskinan	Persen	10,75-11,02
17	Jumlah Pemerlu Pelayanan Kesejahteraan Sosial (PPKS))	Orang	50.000 -40.000
18	Indeks Pemberdayaan Gender (IDG)	Indeks	74,31
19	Kategori Kabupaten Layak Anak	Kategori	KLA

Sumber: RPJMD Kabupaten Bantul Tahun 2021 – 2026, disesuaikan

Target kinerja penyelenggaraan pemerintah Daerah Kabupaten Bantul Tahun 2025 yang diampu oleh perangkat daerah tersaji pada tabel berikut.

Tabel 6. 2 Kinerja Penyelenggaraan Pemerintahan Daerah Kabupaten Bantul Tahun 2025

No	Aspek/Urusan/Indikator Kinerja Pembangunan Daerah	Satuan	Target 2025	Perangkat Daerah Penanggung Jawab
I	Aspek Kesejahteraan Masyarakat			
	Indeks Pembangunan Manusia (IPM)	Indeks	81,99-82,53	Dinkes RSUD UPTD Puskesmas Dikpora DKUKMPP DKPP DKP Dinas Pariwisata
	Usia Harapan Hidup	Tahun	74,86	Dinas Kesehatan
	Net Death Rate (NDR)	permil	20	Rumah Sakit Panembahan Senopati
	Angka Kematian Ibu	per 100.000 kelahiran hidup	84	Dinas Kesehatan
	Angka Kematian Bayi	per 1000 kelahiran hidup	6,5	Dinas Kesehatan
	Case Fatalilty Rate Covid 19	Persen	2	Dinas Kesehatan
	Insiden Rate DBD	per 100.000 penduduk	110	Dinas Kesehatan
	Prevalensi stunting	Persen	13,5	Dinas Kesehatan
	Angka Harapan Lama sekolah	Tahun	15,70	Dinas Pendidikan, Kepemudaan dan Olahraga
	Tingkat partisipasi warga negara usia 5-6 tahun yang berpartisipasi dalam PAUD	Persen	94,26	Dinas Pendidikan, Kepemudaan dan Olahraga
	Tingkat partisipasi warga negara usia 7-12 tahun yang berpartisipasi dalam pendidikan dasar	Persen	95,26	Dinas Pendidikan, Kepemudaan dan Olahraga
	Tingkat partisipasi warga negara usia 13-15 tahun yang berpartisipasi dalam pendidikan menengah pertama	Persen	98,8	Dinas Pendidikan, Kepemudaan dan Olahraga
	Tingkat partisipasi warga negara usia 7-18 tahun yang belum menyelesaikan pendidikan dasar dan menengah yang berpartisipasi dalam pendidikan kesetaraan	Persen	14,26	Dinas Pendidikan, Kepemudaan dan Olahraga
	Persentase pemustaka yang berkunjung ke perpustakaan	Persen	34,5	Dinas Perpustakaan dan Kearsipan
	Survey Kepuasan Masyarakat terhadap Pelayanan Perpustakaan	Indeks	86,5	Dinas Perpustakaan dan Kearsipan
	Peningkatan prestasi olahraga	Persen	25	Dinas Pendidikan, Kepemudaan dan Olahraga

No	Aspek/Urusan/Indikator Kinerja Pembangunan Daerah	Satuan	Target 2025	Perangkat Daerah Penanggung Jawab
	Tingkat partisipasi pemuda dalam organisasi kepemudaan dan organisasi sosial kemasyarakatan	persen	3,45	Dinas Pendidikan, Kepemudaan dan Olahraga
	Desa /Kalurahan Pamor Budaya	Kalurahan	10	Dinas Kebudayaan (Kundha Kabudayan) Didukung Oleh : Dinas Pariwisata Dinas Koperasi, Usaha Kecil dan Menengah, Perindustrian dan Perdagangan Dinas Pemberdayaan Perempuan dan Perlindungan Anak, Pengendalian Penduduk dan Keluarga Berencana
	Rintisan Desa/Kalurahan Budaya	Desa/ Kalurahan	24	Dinas Kebudayaan (Kundha Kabudayan)
	Indeks Rasa Aman	Indeks	2,79	Satuan Polisi Pamong Praja
	Persentase penanganan gangguan ketentraman ketertiban umum dan perlindungan masyarakat	Persen	100	Satuan Polisi Pamong Praja, Badan Kesatuan Bangsa Dan Politik
	Presentase gangguan trantribum yang dapat di selesaikan	Persen	100	Satuan Polisi Pamong Praja
	Presentase Pemilih yang berpartisipasi	Persen	78	Badan Kesatuan Bangsa Dan Politik
	Jumlah Intoleransi di masyarakat	Angka	0	Badan Kesatuan Bangsa Dan Politik
	Jumlah kejadian konflik sosial di wilayah yang dikondisikan.	Jumlah kejadian	0	Badan Kesatuan Bangsa Dan Politik
	Laju Pertumbuhan Ekonomi	Persen	5,20-5,32	Dinas Ketahanan Pangan Dan Pertanian, Dinas Kelautan Dan Perikanan Dinas Pariwisata Dinas KUKMPP DPMPTSP
	Rasio Gini	Angka	0,390-0,410	Dinas Ketahanan Pangan Dan Pertanian, Dinas Kelautan Dan Perikanan Dinas Pariwisata Dinas Kukmp Perdagangan
	Pencapaian Skor Pola Pangan Harapan (PPH)	Angka	91,2	Dinas Ketahanan Pangan Dan Pertanian
	Pertumbuhan produksi sektor pertanian	%	0,714	Dinas Ketahanan Pangan Dan Pertanian
	Pertumbuhan produksi sektor perikanan	%	0,6	Dinas Kelautan Dan Perikanan

No	Aspek/Urusan/Indikator Kinerja Pembangunan Daerah	Satuan	Target 2025	Perangkat Daerah Penanggung Jawab
	Jumlah Kunjungan Wisatawan	Orang	2.737.867	Dinas Pariwisata
	Lama Tinggal Wisatawan	Hari	2	Dinas Pariwisata
	Jumlah Belanja Wisatawan	Rupiah/org	861.490	Dinas Pariwisata
	Nilai rupiah sektor perdagangan dalam PDRB	Rupiah (Miliar)	1.975,84	Dinas Koperasi, Usaha Kecil Dan Menengah, Perindustrian Dan Perdagangan
	Persentase peningkatan koperasi yang berkualitas	persen	3,3	Dinas Koperasi, Usaha Kecil Dan Menengah, Perindustrian Dan Perdagangan
	Nilai Realisasi Investasi	Rupiah (Miliar)	2.640,66	Dinas Penanaman Modal Dan Unit Pelayanan Terpadu Satu Pintu
	Tingkat Pengangguran Terbuka	Persen	3,08-3,58	Dinas Tenaga Kerja Dan Transmigrasi
	Jumlah tenaga kerja yang terserap	orang	10.500	Dinas Tenaga Kerja Dan Transmigrasi
	Jumlah Desa Maju menjadi Desa Mandiri	Kalurahan	63	Dinas Pemberdayaan Masyarakat Dan Kalurahan
	Capaian Jaringan Kabupaten Kreatif	Persen	100	Dinas Pariwisata Dinas Koperasi, Usaha Kecil Dan Menengah, Perindustrian Dan Perdagangan
	Jumlah parameter Kabupaten Kreatif yang dipenuhi	jumlah parameter	18	Dinas Pariwisata
	Pertumbuhan industri kreatif	persen	0,84	Dinas Koperasi, Usaha Kecil Dan Menengah, Perindustrian Dan Perdagangan
	Pertumbuhan industri	persen	2,2	Dinas Koperasi, Usaha Kecil Dan Menengah, Perindustrian Dan Perdagangan
	Persentase Usaha Mikro yang Naik Kelas	persen	70	Dinas Koperasi, Usaha Kecil Dan Menengah, Perindustrian Dan Perdagangan
	Tingkat Kemiskinan	persen	10,75-11,02	Dinas Sosial DKUKMPP DKPP DKP Dinas Pariwisata Dinas Tenaga Kerja dan Transmigrasi
	Jumlah Pemerlu Pelayanan Kesejahteraan Sosial (PPKS)	Orang	50.000 - 40.000	Dinas Sosial
	PPKS yang dilayani dan ditangani	persen	100	Dinas Sosial
	Indeks Pembangunan Gender (IPG)	Indeks	96,75	Dinas Pemberdayaan Perempuan Dan Perlindungan Anak, Pengendalian Penduduk Dan Keluarga Berencana
	Indeks Pemberdayaan Gender (IDG)	Indeks	74,31	Dinas Pemberdayaan Perempuan Dan

No	Aspek/Urusan/Indikator Kinerja Pembangunan Daerah	Satuan	Target 2025	Perangkat Daerah Penanggung Jawab
				Perlindungan Anak, Pengendalian Penduduk Dan Keluarga Berencana
	Prevalensi korban kekerasan perempuan dan anak	Prevalensi	0,39	Dinas Pemberdayaan Perempuan Dan Perlindungan Anak, Pengendalian Penduduk Dan Keluarga Berencana
	Kategori Kabupaten Layak Anak	Kategori	KLA	Dinas Pemberdayaan Perempuan Dan Perlindungan Anak, Pengendalian Penduduk Dan Keluarga Berencana
	Nilai KLA	Angka	910	Dinas Pemberdayaan Perempuan Dan Perlindungan Anak, Pengendalian Penduduk Dan Keluarga Berencana
	Rata-rata jumlah anak dalam keluarga	Angka	2,35	Dinas Pemberdayaan Perempuan Dan Perlindungan Anak, Pengendalian Penduduk Dan Keluarga Berencana
II	Aspek Pelayanan Umum			
A	URUSAN PEMERINTAHAN WAJIB YANG BERKAITAN DENGAN PELAYANAN DASAR			
1	URUSAN PEMERINTAHAN BIDANG PENDIDIKAN			
	Persentase capaian SPM Pendidikan	Persen	100	Dinas Pendidikan, Kepemudaan dan Olahraga
	Kualitas pendidik dan tenaga kependidikan (kepala sekolah) Pendidikan Dasar, PAUD dan PNF sesuai SPM	Persen	79	Dinas Pendidikan, Kepemudaan dan Olahraga
	Capaian lembaga pendidikan berbasis budaya	Persen	5,07	Dinas Pendidikan, Kepemudaan dan Olahraga
2	URUSAN PEMERINTAHAN BIDANG KESEHATAN			
	Capaian Nilai Akuntabilitas Kinerja Instansi Pemerintah (AKIP)	Angka	83,10	Rumah Sakit Panembahan Senopati
	Capaian SPM Rumah Sakit	Persen	81,50	Rumah Sakit Panembahan Senopati
	Bed Occupation Rate (BOR)	persen	71	Rumah Sakit Panembahan Senopati
	Turn Over Interval (TOI)	hari	2	Rumah Sakit Panembahan Senopati
	Bed Turn Over (BTO)	kali	50	Rumah Sakit Panembahan Senopati
	Indeks pemenuhan Upaya Kesehatan Perorangan dan Upaya Kesehatan Masyarakat	Indeks	1	Dinas Kesehatan

No	Aspek/Urusan/Indikator Kinerja Pembangunan Daerah	Satuan	Target 2025	Perangkat Daerah Penanggung Jawab
	Indeks sediaan farmasi, alat kesehatan, dan makan minum sesuai standar dibagi dengan yang diawasi.	Indeks	1	Dinas Kesehatan
	Cakupan Pelayanan Jamkesda	Persen	100	UPTD Jamkesda
	Cakupan Pelayanan Labkesda	Persen	100	UPTD Labkesda
	Capaian Nilai Akuntabilitas Kinerja Instansi Pemerintah (AKIP)	angka	84,40	27 Puskesmas
	Cakupan Pelayanan Puskesmas	persen	100	27 Puskesmas
	Indeks kapasitas Sumberdaya Manusia Kesehatan	Indeks	1	Dinas Kesehatan
	Cakupan Desa Siaga Purnama Mandiri	Kalurahan	55	Dinas Kesehatan
	Persentase Puskesmas melaksanakan pelayanan kesehatan tradisional terintegrasi	Persen	55	Dinas Kesehatan
	Indeks capaian SPM	Indeks	1	27 Puskesmas
3	URUSAN PEMERINTAHAN BIDANG PEKERJAAN UMUM DAN PENATAAN RUANG			
	Tingkat kemantapan infrastruktur permukiman (jalan desa)	Persen	82,26	Dinas Pekerjaan Umum, Perumahan Dan Kawasan Permukiman
	Tingkat kemantapan jalan kabupaten	Persen	77,06	Dinas Pekerjaan Umum, Perumahan Dan Kawasan Permukiman
	Cakupan pemenuhan sarana prasarana budaya	Persen	10	Dinas Pekerjaan Umum, Perumahan Dan Kawasan Permukiman
	Gedung pemerintah yang laik fungsi	Persen	40	Dinas Pekerjaan Umum, Perumahan Dan Kawasan Permukiman
	Rasio tenaga operator/teknisi/analisis yang memiliki sertifikat kompetensi	Persen	77,34	Dinas Pekerjaan Umum, Perumahan Dan Kawasan Permukiman
	Rasio luas kawasan permukiman rawan banjir yang terlindungi oleh infrastruktur pengendalian banjir di WS Kewenangan Kabupaten	Persen	45	Dinas Pekerjaan Umum, Perumahan Dan Kawasan Permukiman
	Persentase irigasi kabupaten dalam kondisi baik	Persen	85,1	Dinas Pekerjaan Umum, Perumahan Dan Kawasan Permukiman
	Persentase jumlah rumah tangga yang mendapatkan akses terhadap air minum melalui SPAM jaringan perpipaan dan bukan jaringan perpipaan terlindungi terhadap rumah tangga di seluruh kabupaten yang layak	Persen	97,89	Dinas Pekerjaan Umum, Perumahan Dan Kawasan Permukiman

No	Aspek/Urusan/Indikator Kinerja Pembangunan Daerah	Satuan	Target 2025	Perangkat Daerah Penanggung Jawab
	Persentase pemenuhan prasarana penanganan persampahan/TPS3R	Persen	30,67	Dinas Pekerjaan Umum, Perumahan Dan Kawasan Permukiman
	Persentase jumlah rumah tangga yang memperoleh layanan pengolahan air limbah domestik yang layak	Persen	93,95	Dinas Pekerjaan Umum, Perumahan Dan Kawasan Permukiman
	Cakupan Pengembangan Sistem Drainase Lingkungan	Persen	5,86	Dinas Pekerjaan Umum, Perumahan Dan Kawasan Permukiman
	Cakupan perencanaan penataan bangunan dan lingkungan	Persen	100	Dinas Pertanahan Dan Tata Ruang (Kundha Niti Mandala Sarta Tata Sasana)
	Cakupan perencanaan, pemanfaatan, pengawasan dan pengendalian penataan ruang	Persen	70,2	Dinas Pertanahan Dan Tata Ruang (Kundha Niti Mandala Sarta Tata Sasana)
	Cakupan perencanaan dan pemanfaatan tata ruang satuan ruang strategis Kasultanan dan Kadipaten	Persen	90	Dinas Pertanahan Dan Tata Ruang (Kundha Niti Mandala Sarta Tata Sasana)
4	URUSAN PEMERINTAHAN BIDANG PERUMAHAN DAN KAWASAN PERMUKIMAN			
	Penyediaan dan rehabilitasi rumah layak huni bagi korban bencana	Persen	100	Dinas Pekerjaan Umum, Perumahan Dan Kawasan Permukiman
	Persentase Kawasan permukiman kumuh dibawah 10 ha yang ditangani	Persen	42,36	Dinas Pekerjaan Umum, Perumahan Dan Kawasan Permukiman
	Persentase rumah layak huni	Persen	99,8	Dinas Pekerjaan Umum, Perumahan Dan Kawasan Permukiman
	Perumahan yang sudah dilengkapi PSU (Prasarana, Sarana dan Utilitas Umum)	Persen	100	Dinas Pekerjaan Umum, Perumahan Dan Kawasan Permukiman
	Persentase pemanfaatan ruang Satuan Ruang Strategis (SRS) di Kabupaten Bantul sesuai peraturan perundang-undangan	Persen	100	Dinas Pekerjaan Umum, Perumahan Dan Kawasan Permukiman
5	URUSAN PEMERINTAHAN BIDANG KETENTERAMAN DAN KETERTIBAN UMUM SERTA PERLINDUNGAN MASYARAKAT			
	Persentase Perda dan Perkada yang ditegakkan	Persen	100	Satuan Polisi Pamong Praja
	Persentase Pembentukan Kelompok Jagawarga	Persen	88,31	Satuan Polisi Pamong Praja
	Persentase pemanfaatan ruang Satuan Ruang Strategis (SRS) di Kabupaten Bantul sesuai peraturan perundang-undangan	Persen	100	Badan Penanggulangan Bencana Daerah

No	Aspek/Urusan/Indikator Kinerja Pembangunan Daerah	Satuan	Target 2025	Perangkat Daerah Penanggung Jawab
	Persentase warga negara yang memperoleh layanan informasi rawan bencana	Persen	40	Badan Penanggulangan Bencana Daerah
	Persentase warga negara yang memperoleh layanan pencegahan dan kesiapsiagaan terhadap bencana	Persen	100	Badan Penanggulangan Bencana Daerah
	Persentase warga negara yang memperoleh layanan penyelamatan dan evakuasi korban bencana	Persen	100	Badan Penanggulangan Bencana Daerah
	Indeks Pemulihan Pascabencana	Indeks	60	Badan Penanggulangan Bencana Daerah
	Persentase pelayanan penyelamatan dan evakuasi korban kebakaran	Persen	100	Badan Penanggulangan Bencana Daerah
6	URUSAN PEMERINTAHAN BIDANG SOSIAL			
	Persentase PSKS yang mampu menangani PPKS	Persen	80	Dinas Sosial
	Persentase penyandang disabilitas terlantar, anak terlantar, lanjut usia terlantar dan gelandangan pengemis yang terpenuhi kebutuhan dasarnya di luar panti (Indikator SPM)	Persen	80	Dinas Sosial
	Cakupan pelayanan dan rehabilitasi kesejahteraan sosial yang tertangani	Persen	80	Dinas Sosial
	Persentase PPKS yang masuk di DTKS penerima Jaminan dan Bantuan Sosial	Persen	75	Dinas Sosial
	Persentase korban bencana alam dan sosial yang terpenuhi kebutuhan dasarnya pada saat dan setelah tanggap darurat bencana daerah kabupaten	Persen	100	Dinas Sosial
	cakupan lembaga/organisasi masyarakat yang melaksanakan restorasi sosial nilai-nilai keperintisan, kepahlawanan, dan kesetiakawanan sosial	Persen	80	Dinas Sosial
B	URUSAN PEMERINTAHAN WAJIB YANG TIDAK BERKAITAN DENGAN PELAYANAN DASAR			
1	URUSAN PEMERINTAHAN BIDANG TENAGA KERJA			
	Persentase Tenaga Kerja Bersertifikat Kompetensi	Persen	21,5	Dinas Tenaga Kerja Dan Transmigrasi
	Persentase Tenaga kerja yang ditempatkan (dalam dan luar negeri) melalui mekanisme layanan Antar Kerja dalam wilayah Kabupaten	Persen	60	Dinas Tenaga Kerja Dan Transmigrasi
	Persentase Perusahaan yang menerapkan tata kelola kerja	Persen	38	Dinas Tenaga Kerja Dan Transmigrasi

No	Aspek/Urusan/Indikator Kinerja Pembangunan Daerah	Satuan	Target 2025	Perangkat Daerah Penanggung Jawab
	yang layak (PP/PKB, LKS Bipartit, Struktur Skala Upah, dan terdaftar peserta BPJS Ketenagakerjaan).			
2	URUSAN PEMERINTAHAN BIDANG PEMBERDAYAAN PEREMPUAN DAN PERLINDUNGAN ANAK			
	Capaian Desa Prima	Persen	41,33	Dinas Pemberdayaan Perempuan Dan Perlindungan Anak, Pengendalian Penduduk Dan Keluarga Berencana
	Persentase ARG pada belanja langsung APBD	Persen	72	Dinas Pemberdayaan Perempuan Dan Perlindungan Anak, Pengendalian Penduduk Dan Keluarga Berencana
	Rasio kekerasan terhadap perempuan	per 100.000 penduduk perempuan	0,00028	Dinas Pemberdayaan Perempuan Dan Perlindungan Anak, Pengendalian Penduduk Dan Keluarga Berencana
	Persentase partisipasi perempuan di lembaga	Persen	10	Dinas Pemberdayaan Perempuan Dan Perlindungan Anak, Pengendalian Penduduk Dan Keluarga Berencana
	Cakupan desa layak anak	Kalurahan	60	Dinas Pemberdayaan Perempuan Dan Perlindungan Anak, Pengendalian Penduduk Dan Keluarga Berencana
	Persentase anak korban kekerasan yang ditangani instansi terkait kabupaten	Persen	100	Dinas Pemberdayaan Perempuan Dan Perlindungan Anak, Pengendalian Penduduk Dan Keluarga Berencana
3	URUSAN PEMERINTAHAN BIDANG PANGAN			
	Cakupan Pengembangan Desa Mandiri Pangan	Persen	53,33	Dinas Ketahanan Pangan Dan Pertanian
	Persentase lumbung Pangan yang berfungsi dengan baik	Persen	85,71	Dinas Ketahanan Pangan Dan Pertanian
	Persentase ketersediaan pangan (Tersedianya cadangan beras dan atau jagung sesuai kebutuhan)	Persen	155	Dinas Ketahanan Pangan Dan Pertanian
	Persentase Desa Rentan Rawan Pangan	Persen	18,67	Dinas Ketahanan Pangan Dan Pertanian
	Persentase jumlah pangan segar asal tumbuhan yang aman dikonsumsi	Persen	100	Dinas Ketahanan Pangan Dan Pertanian
4	URUSAN PEMERINTAHAN BIDANG PERTANAHAN			

No	Aspek/Urusan/Indikator Kinerja Pembangunan Daerah	Satuan	Target 2025	Perangkat Daerah Penanggung Jawab
	Penanganan sengketa tanah garapan yang dilakukan melalui mediasi	Persen	100	Dinas Pertanahan Dan Tata Ruang (Kundha Niti Mandala Sarta Tata Sasana)
	Legalitas penatagunaan tanah (tanah Pemda, tanah SG, tanah desa, tanah warga yang dikonsolidasikan)	Persen	90	Dinas Pertanahan Dan Tata Ruang (Kundha Niti Mandala Sarta Tata Sasana)
	Cakupan pengelolaan tanah kasultanan dan tanah kadipaten	Persen	54,58	Dinas Pertanahan Dan Tata Ruang (Kundha Niti Mandala Sarta Tata Sasana)
5	URUSAN PEMERINTAHAN BIDANG LINGKUNGAN HIDUP			
	Persentase pemanfaatan ruang Satuan Ruang Strategis (SRS) di Kabupaten Bantul sesuai peraturan perundang-undangan	Persen	100	Dinas Lingkungan Hidup
	Cakupan Penanganan Sumber Pencemaran Air dan Udara	Persen	85	Dinas Lingkungan Hidup
	Proporsi tutupan lahan terhadap luas wilayah keseluruhan	Persen	36	Dinas Lingkungan Hidup
	Pertumbuhan pendampingan lembaga kemasyarakatan dan institusi lingkungan hidup	Persen	5	Dinas Lingkungan Hidup
	Capaian Penghargaan Lingkungan Hidup Tingkat Nasional	Penghargaan	1	Dinas Lingkungan Hidup
	Persentase dokumen perencanaan lingkungan hidup	Persen	100	Dinas Lingkungan Hidup
	Cakupan pentaatan pengelolaan limbah B3	Persen	36,58	Dinas Lingkungan Hidup
	Cakupan pengawasan terhadap pelaksanaan ijin lingkungan	Persen	31	Dinas Lingkungan Hidup
	Cakupan Penyelesaian Pengaduan Lingkungan Hidup	Persen	100	Dinas Lingkungan Hidup
	Persentase jumlah sampah yang tertangani	Persen	46,86	Dinas Lingkungan Hidup
6	URUSAN PEMERINTAHAN BIDANG ADMINISTRASI KEPENDUDUKAN DAN PENCATATAN SIPIL			
	Cakupan Kepemilikan Dokumen Pendaftaran Penduduk	Persen	99,84	Dinas Kependudukan Dan Pencatatan Sipil
	Cakupan Kepemilikan Dokumen Pencatatan Sipil	Persen	96,3	Dinas Kependudukan Dan Pencatatan Sipil
	Persentase Validasi Data Administrasi Kependudukan	Persen	99,8	Dinas Kependudukan Dan Pencatatan Sipil
	Persentase Pemanfaatan Profil Kependudukan Oleh Lembaga Pengguna/ Masyarakat	Persen	100	Dinas Kependudukan Dan Pencatatan Sipil
7	URUSAN PEMERINTAHAN BIDANG PEMBERDAYAAN MASYARAKAT DAN DESA			

No	Aspek/Urusan/Indikator Kinerja Pembangunan Daerah	Satuan	Target 2025	Perangkat Daerah Penanggung Jawab
	Cakupan Pelaksanaan Penataan Kalurahan	Persen	100	Dinas Pemberdayaan Masyarakat Dan Kalurahan
	Cakupan Pelaksanaan Pendampingan Kerjasama Antar Kalurahan	Persen	100	Dinas Pemberdayaan Masyarakat Dan Kalurahan
	Cakupan Pelaksanaan Administrasi Pemerintahan Kalurahan yang baik	Persen	100	Dinas Pemberdayaan Masyarakat Dan Kalurahan
	Cakupan Pelaksanaan Pemberdayaan Lembaga Kemasyarakatan dan Kalurahan	Persen	100	Dinas Pemberdayaan Masyarakat Dan Kalurahan
	Persentase ketersediaan bidang tanah kalurahan berdasarkan hasil inventarisasi.	Persen	77	Dinas Pemberdayaan Masyarakat Dan Kalurahan
	Persentase Kalurahan yang melaksanakan Urusan Kelembagaan	Persen	58,33	Dinas Pemberdayaan Masyarakat Dan Kalurahan
8	URUSAN PEMERINTAHAN BIDANG PENGENDALIAN PENDUDUK DAN KELUARGA BERENCANA			
	Angka Kelahiran Total (<i>Total Fertility Rate</i> (TFR))	Angka	1,63	Dinas Pemberdayaan Perempuan Dan Perlindungan Anak, Pengendalian Penduduk Dan Keluarga Berencana
	Persentase pemakaian kontrasepsi Modern (<i>Modern Contraceptive Prevalence Rate/mCPR</i>)	Persen	77,2	Dinas Pemberdayaan Perempuan Dan Perlindungan Anak, Pengendalian Penduduk Dan Keluarga Berencana
	Cakupan pelaksanaan pembangunan ketahanan dan kesejahteraan keluarga dalam kelompok Tribina	Persen	85	Dinas Pemberdayaan Perempuan Dan Perlindungan Anak, Pengendalian Penduduk Dan Keluarga Berencana
9	URUSAN PEMERINTAHAN BIDANG PERHUBUNGAN			
	Persentase pemanfaatan ruang Satuan Ruang Strategis (SRS) di Kabupaten Bantul sesuai peraturan perundang-undangan	Persen	100	Dinas Perhubungan
	Rasio Konektivitas Kabupaten	Persen	30,43	Dinas Perhubungan
	Kinerja lalu lintas Kabupaten	Angka	0,30	Dinas Perhubungan
10	URUSAN PEMERINTAHAN BIDANG KOMUNIKASI DAN INFORMATIKA			
	Persentase masyarakat yang menjadi sasaran penyebaran informasi publik, mengetahui kebijakan dan program prioritas pemerintah dan pemerintah daerah kabupaten	Persen	73	Dinas Komunikasi Dan Informatika

No	Aspek/Urusan/Indikator Kinerja Pembangunan Daerah	Satuan	Target 2025	Perangkat Daerah Penanggung Jawab
	Cakupan pemenuhan sarana prasarana budaya berbasis digital	Persen	85,71	Dinas Komunikasi Dan Informatika
	Tingkat Kematangan Aspek Teknologi Informasi dan Komunikasi SPBE	Angka	2,95	Dinas Komunikasi Dan Informatika
	Persentase Perangkat Daerah (PD) yang terhubung dengan akses internet yang disediakan oleh Dinas Kominfo	Persen	100	Dinas Komunikasi Dan Informatika
11	URUSAN PEMERINTAHAN BIDANG KOPERASI, USAHA KECIL, DAN MENENGAH			
	Persentase UMKM yang berizin	Persen	65	Dinas Koperasi, Usaha Kecil Dan Menengah, Perindustrian Dan Perdagangan
	Persentase UMKM binaan yang meningkat omsetnya	Persen	75	Dinas Koperasi, Usaha Kecil Dan Menengah, Perindustrian Dan Perdagangan
	Capaian Rintisan Desa Preneur	Persen	14,67	Dinas Koperasi, Usaha Kecil Dan Menengah, Perindustrian Dan Perdagangan
	Capaian pemasaran pada Desa Preneur	Persen	50	Dinas Koperasi, Usaha Kecil Dan Menengah, Perindustrian Dan Perdagangan
	Persentase rekomendasi penerbitan izin usaha simpan pinjam yang diterbitkan untuk koperasi dengan wilayah keanggotaan dalam daerah kabupaten	Persen	2,5	Dinas Koperasi, Usaha Kecil Dan Menengah, Perindustrian Dan Perdagangan
	Persentase pengawasan dan pemeriksaan yang dilakukan untuk koperasi dengan wilayah keanggotaan dalam daerah kabupaten	Persen	76,92	Dinas Koperasi, Usaha Kecil Dan Menengah, Perindustrian Dan Perdagangan
	Persentase usaha simpan pinjam oleh koperasi yang dinilai kesehatannya untuk koperasi dengan wilayah keanggotaan dalam daerah kabupaten	Persen	66,96	Dinas Koperasi, Usaha Kecil Dan Menengah, Perindustrian Dan Perdagangan
	Persentase koperasi yang mengikuti pelatihan untuk koperasi dengan wilayah keanggotaan dalam daerah kabupaten	Persen	60	Dinas Koperasi, Usaha Kecil Dan Menengah, Perindustrian Dan Perdagangan
	Persentase koperasi dalam akses pasar, akses pembiayaan, standarisasi, dan kemitraan	Persen	5	Dinas Koperasi, Usaha Kecil Dan Menengah, Perindustrian Dan Perdagangan
12	URUSAN PEMERINTAHAN BIDANG PENANAMAN MODAL			
	Capaian kinerja Pengembangan iklim Penanaman Modal	Persen	100	Dinas Penanaman Modal Dan Pelayanan Terpadu Satu Pintu

No	Aspek/Urusan/Indikator Kinerja Pembangunan Daerah	Satuan	Target 2025	Perangkat Daerah Penanggung Jawab
	Persentase peningkatan investasi di Kabupaten	Persen	15,79	Dinas Penanaman Modal Dan Pelayanan Terpadu Satu Pintu
	Cakupan Pengendalian Pelaksanaan Penanaman Modal	Persen	100	Dinas Penanaman Modal Dan Pelayanan Terpadu Satu Pintu
	Cakupan pelayanan perizinan dan informasi	Persen	100	Dinas Penanaman Modal Dan Pelayanan Terpadu Satu Pintu
	Cakupan Aplikasi SIM dalam Layanan Perijinan dan Non Perijinan	Persen	100	Dinas Penanaman Modal Dan Pelayanan Terpadu Satu Pintu
13	URUSAN PEMERINTAHAN BIDANG KEPEMUDAAN DAN OLAHRAGA			
	Jumlah prestasi Olahraga	medali	100	Dinas Pendidikan, Kepemudaan dan Olahraga
	Tingkat partisipasi pemuda dalam kegiatan ekonomi mandiri	Persen	83	Dinas Pendidikan, Kepemudaan dan Olahraga
	Organisasi Pramuka yang aktif	Organisasi	18	Dinas Pendidikan, Kepemudaan dan Olahraga
14	URUSAN PEMERINTAHAN BIDANG STATISTIK			
	Persentase Perangkat Daerah (PD) yang menggunakan data statistik dalam menyusun perencanaan dan evaluasi pembangunan daerah	Persen	100	Dinas Komunikasi Dan Informatika
15	URUSAN PEMERINTAHAN BIDANG PERSANDIAN			
	Tingkat keamanan informasi pemerintah	Persen	80	Dinas Komunikasi Dan Informatika
16	URUSAN PEMERINTAHAN BIDANG KEBUDAYAAN			
	Persentase Cagar Budaya Yang Dilestarikan	Persen	83,08	Dinas Kebudayaan (Kundha Kabudayan)
	Bahasa Sastra yang dilestarikan	Pelestarian	104	Dinas Kebudayaan (Kundha Kabudayan)
	Seni, Adat Tradisi yang dilestarikan	Pelestarian	953	Dinas Kebudayaan (Kundha Kabudayan)
17	URUSAN PEMERINTAHAN BIDANG PERPUSTAKAAN			
	Persentase perputakaan yang terakreditasi	Persen	17,48	Dinas Perpustakaan Dan Kearsipan
18	URUSAN PEMERINTAHAN BIDANG KEARSIPAN			
	Tingkat ketersediaan arsip sebagai bahan akuntabilitas kinerja, alat bukti yang sah dan pertanggungjawaban nasional	Persen	63	Dinas Perpustakaan Dan Kearsipan
	Tingkat keberadaan dan keutuhan arsip sebagai bahan pertanggungjawaban setiap aspek kehidupan berbangsa dan bernegara untuk kepentingan negara,	Persen	72	Dinas Perpustakaan Dan Kearsipan

No	Aspek/Urusan/Indikator Kinerja Pembangunan Daerah	Satuan	Target 2025	Perangkat Daerah Penanggung Jawab
	pemerintahan, pelayanan publik dan kesejahteraan rakyat			
C	URUSAN PEMERINTAHAN PILIHAN			
1	URUSAN PEMERINTAHAN BIDANG KELAUTAN DAN PERIKANAN			
	Kalurahan Bahari yang direvitalisasi	Persen	80	Dinas Kelautan Dan Perikanan
	Produksi perikanan tangkap	Ton	835	Dinas Kelautan Dan Perikanan
	Produksi perikanan budidaya	Ton	12.959	Dinas Kelautan Dan Perikanan
	Penurunan jumlah pelanggaran aturan	Persen	5	Dinas Kelautan Dan Perikanan
	Persentase produksi perikanan yang diolah	Persen	2	Dinas Kelautan Dan Perikanan
2	URUSAN PEMERINTAHAN BIDANG PARIWISATA			
	Cakupan Desa Wisata	Persen	37,33	Dinas Pariwisata
	Persentase pemanfaatan ruang Satuan Ruang Strategis (SRS) di Kabupaten Bantul sesuai peraturan perundang-undangan	Persen	100	Dinas Pariwisata
	Cakupan Peningkatan Destinasi Pariwisata	Persen	3,13	Dinas Pariwisata
	Cakupan Peningkatan Kunjungan Wisatawan	Persen	2	Dinas Pariwisata
	Cakupan Pengembangan Ekonomi Kreatif melalui Pemanfaatan dan Perlindungan Hak Kekayaan Intelektual	Persen	50	Dinas Pariwisata
	Pengembangan Sumber Daya Pariwisata dan Ekonomi Kreatif	Jumlah CBT	2	Dinas Pariwisata
3	URUSAN PEMERINTAHAN BIDANG PERTANIAN			
	Persentase pemanfaatan ruang Satuan Ruang Strategis (SRS) di Kabupaten Bantul sesuai peraturan perundang-undangan	Persen	0	Dinas Ketahanan Pangan Dan Pertanian
	Persentase Ketersediaan sarana pertanian	Persen	100	Dinas Ketahanan Pangan Dan Pertanian
	Ketersediaan sarana peternakan	Persen	100	Dinas Ketahanan Pangan Dan Pertanian
	Persentase prasarana yang digunakan dengan baik	Persen	100	Dinas Ketahanan Pangan Dan Pertanian
	Cakupan Sumber Bibit Ternak yang terlindungi	Persen	100	Dinas Ketahanan Pangan Dan Pertanian
	Persentase Penurunan kejadian dan jumlah kasus penyakit hewan menular	Persen	100	Dinas Ketahanan Pangan Dan Pertanian
	Produksi Daging	Ton	15.850	Dinas Ketahanan Pangan Dan Pertanian
	Persentase fasilitasi penanggulangan bencana	Persen	100	Dinas Ketahanan Pangan Dan Pertanian

No	Aspek/Urusan/Indikator Kinerja Pembangunan Daerah	Satuan	Target 2025	Perangkat Daerah Penanggung Jawab
	Persentase jumlah rekomendasi usaha pertanian yang diterbitkan	Persen	100	Dinas Ketahanan Pangan Dan Pertanian
	Produktivitas pertanian per hektar per tahun	Ton/ha	6,325	Dinas Ketahanan Pangan Dan Pertanian
4	URUSAN PEMERINTAHAN BIDANG KEHUTANAN			
	-			
5	URUSAN PEMERINTAHAN BIDANG ENERGI DAN SUMBER DAYA MINERAL			
	-	-	-	-
6	URUSAN PEMERINTAHAN BIDANG PERDAGANGAN			
	Persentase pelaku usaha yang memperoleh izin sesuai dengan ketentuan	Persen	54	Dinas Koperasi, Usaha Kecil Dan Menengah, Perindustrian Dan Perdagangan
	Persentase pertumbuhan omzet pedagang pasar rakyat	Persen	5	Dinas Koperasi, Usaha Kecil Dan Menengah, Perindustrian Dan Perdagangan
	Persentase koefisien variasi harga antar waktu (stabilitas bahan pokok antar waktu)	Persen	6	Dinas Koperasi, Usaha Kecil Dan Menengah, Perindustrian Dan Perdagangan
	Nilai ekspor	juta US\$	100	Dinas Koperasi, Usaha Kecil Dan Menengah, Perindustrian Dan Perdagangan
	Persentase alat-alat ukur, takar, timbang, dan perlengkapannya (UTTP) bertanda tera sah yang berlaku	Persen	35	Dinas Koperasi, Usaha Kecil Dan Menengah, Perindustrian Dan Perdagangan
	Cakupan promosi penggunaan dan pemasaran dalam negeri	Persen	20	Dinas Koperasi, Usaha Kecil Dan Menengah, Perindustrian Dan Perdagangan
7	URUSAN PEMERINTAHAN BIDANG PERINDUSTRIAN			
	Persentase pencapaian sasaran pembangunan industri termasuk turunan indikator pembangunan industri dalam RIPIN yang ditetapkan dalam RPIK	Persen	100	Dinas Koperasi, Usaha Kecil Dan Menengah, Perindustrian Dan Perdagangan
	Persentase jumlah hasil pemantauan dan pengawasan dengan jumlah Izin Usaha Industri (IUI) Kecil dan Industri Menengah yang dikeluarkan oleh instansi terkait	Persen	100	Dinas Koperasi, Usaha Kecil Dan Menengah, Perindustrian Dan Perdagangan
	Persentase data perusahaan industri kecil, menengah dan perusahaan kawasan industri di kabupaten yang masuk dalam SII Nas terhadap total populasi perusahaan industri kecil, menengah dan	Persen	0,22	Dinas Koperasi, Usaha Kecil Dan Menengah, Perindustrian Dan Perdagangan

No	Aspek/Urusan/Indikator Kinerja Pembangunan Daerah	Satuan	Target 2025	Perangkat Daerah Penanggung Jawab
	perusahaan Kawasan industri di kabupaten			
8	URUSAN PEMERINTAHAN BIDANG TRANSMIGRASI			
	Persentase Penempatan Transmigrasi	persen	100	Dinas Tenaga Kerja Dan Transmigrasi
D	UNSUR PENDUKUNG URUSAN PEMERINTAHAN			
1	SEKRETARIAT DAERAH			
	Capaian Nilai Akuntabilitas Kinerja Instansi Pemerintah (AKIP)	Angka	83	Sekretariat Daerah
	Persentase perencanaan dan pengelolaan keuangan Sekretariat Daerah yang efektif, efisien, dan akuntabel	Persen	100	Sekretariat Daerah
	Persentase perangkat daerah yang memiliki kelembagaan tepat fungsi dan tepat ukuran	Persen	100	Sekretariat Daerah
	Persentase Ketersediaan data pendukung dokumen LPPD tahun N-1 dalam rangka evaluasi Penyelenggaraan Pemerintahan Daerah (EPPD)	Persen	92	Sekretariat Daerah
	Persentase Rancangan Perda yang diharmonisasi	Persen	100	Sekretariat Daerah
	Persentase Kebijakan dan Fasilitasi Kegiatan Kesejahteraan Rakyat yang ditindaklanjuti	Persen	100	Sekretariat Daerah
	Persentase kajian Kebijakan Perekonomian Daerah yang ditindak lanjuti	Persen	100	Sekretariat Daerah
	Rasio nilai belanja yang dilakukan melalui pengadaan dengan Metode Tender	Persen	80	Sekretariat Daerah
	Persentase dukungan terhadap Kelembagaan yang Proposional	Persen	89	Sekretariat Daerah
	Persentase kelembagaan perangkat daerah dan Kalurahan pada urusan keistimewaan	Persen	89,5	Sekretariat Daerah
	Persentase kelembagaan perangkat daerah yang proporsional	Persen	89,50	Sekretariat Daerah
	Tingkat penerapan budaya pemerintahan SATRIYA di PD Kabupaten Bantul	Persen	84	Sekretariat Daerah
2	SEKRETARIAT DEWAN			
	Persentase Raperda yang Dibahas Bersama	Persen	88	Sekretariat DPRD
E	UNSUR PENUNJANG URUSAN PEMERINTAHAN			
1	PERENCANAAN			
	Persentase Perencanaan dan Pengendalian Urusan Keistimewaan yang Berkualitas	Persen	100	Badan Perencanaan Pembangunan Daerah
	Capaian Tingkat Pelestarian Situs Warisan Geologi (Geoheritage)	Persen	70	Badan Perencanaan Pembangunan Daerah

No	Aspek/Urusan/Indikator Kinerja Pembangunan Daerah	Satuan	Target 2025	Perangkat Daerah Penanggung Jawab
	Persentase kesesuaian substansi evaluasi kebijakan perencanaan pembangunan daerah tahunan (RKPD)	Persen	100	Badan Perencanaan Pembangunan Daerah
	Persentase indikator sasaran Renstra Perangkat Daerah yang mencapai predikat Tinggi dan Sangat Tinggi	Persen	97	Badan Perencanaan Pembangunan Daerah
	Persentase kesesuaian sub kegiatan Renja PD dengan Rensta PD bidang pemerintahan dan pembangunan manusia	Persen	100	Badan Perencanaan Pembangunan Daerah
	Persentase kesesuaian sub kegiatan Renja PD dengan Rensta PD bidang perekonomian dan SDA	Persen	100	Badan Perencanaan Pembangunan Daerah
	Persentase kesesuaian sub kegiatan Renja PD dengan Rensta PD bidang infrastruktur dan kewilayahan	Persen	100	Badan Perencanaan Pembangunan Daerah
2	KEUANGAN			
	Persentase Pengelolaan Keuangan urusan keistimewaan yang berkualitas	Persen	88	Badan Pengelolaan Keuangan, Pendapatan Dan Aset Daerah
	Penetapan APBD tepat waktu	Tepat Waktu	Tepat Waktu	Badan Pengelolaan Keuangan, Pendapatan Dan Aset Daerah
	Penyampaian raperda pertanggungjawaban APBD tepat waktu	Tepat Waktu	Tepat Waktu	Badan Pengelolaan Keuangan, Pendapatan Dan Aset Daerah
	Persentase Realisasi / Serapan Belanja APBD terhadap Anggaran Belanja APBD	Persen	90	Badan Pengelolaan Keuangan, Pendapatan Dan Aset Daerah
	Persentase akurasi data barang milik daerah Tahun n-1	Persen	100	Badan Pengelolaan Keuangan, Pendapatan Dan Aset Daerah
	Persentase Realisasi PAD	Persen	100	Badan Pengelolaan Keuangan, Pendapatan Dan Aset Daerah
3	KEPEGAWAIAN			
	Capaian internalisasi Keistimewaan pada ASN di Kabupaten Bantul	Persen	75	Badan Kepegawaian Dan Pengembangan Sumberdaya Manusia
	Persentase pengisian kebutuhan formasi ASN	Persen	32	Badan Kepegawaian Dan Pengembangan Sumberdaya Manusia
	Peta Kompetensi ASN	Persen	15	Badan Kepegawaian Dan Pengembangan Sumberdaya Manusia
	Persentase penanganan terhadap pelanggaran disiplin	Persen	100	Badan Kepegawaian Dan Pengembangan Sumberdaya Manusia

No	Aspek/Urusan/Indikator Kinerja Pembangunan Daerah	Satuan	Target 2025	Perangkat Daerah Penanggung Jawab
4	PENELITIAN DAN PENGEMBANGAN			
	Persentase hasil penelitian dan pengembangan yang sesuai dengan Road Map SIDA	Persen	100	Badan Perencanaan Pembangunan Daerah
F	UNSUR PENGAWASAN URUSAN PEMERINTAHAN			
	INSPEKTORAT DAERAH			
	Persentase PD pelaksana urusan keistimewaan yang berkualitas	Persen	50	Inspektorat Daerah
	Persentase peningkatan ketaatan perangkat daerah terhadap peraturan yang berlaku	Persen	15	Inspektorat Daerah
	Persentase Perangkat Daerah yang Menerapkan Manajemen Risiko	Persen	35	Inspektorat Daerah
G	UNSUR KEWILAYAHAN			
	KECAMATAN			
1	Persentase Perencanaan dan Pengendalian Urusan Keistimewaan yang Berkualitas	Persen	100	Kapanewon Bantul
	Tingkat penerapan budaya pemerintahan SATRIYA pada ASN di Kabupaten Bantul	Persen	84	Kapanewon Bantul
	Cakupan penyelenggaraan pemerintahan dan pelayanan publik	persen	93	Kapanewon Bantul
	Cakupan Pemberdayaan Kepada Masyarakat	persen	100	Kapanewon Bantul
	Cakupan Koordinasi Ketentraman dan Ketertiban Kapanewon	persen	100	Kapanewon Bantul
	Cakupan Stabilitas Penyelenggaraan Pemerintahan Umum	Persen	100	Kapanewon Bantul
2	Persentase Perencanaan dan Pengendalian Urusan Keistimewaan yang Berkualitas	Persen	100	Kapanewon Bambanglipuro
	Tingkat penerapan budaya pemerintahan SATRIYA pada ASN di Kabupaten Bantul	Persen	84	Kapanewon Bambanglipuro
	Cakupan penyelenggaraan pemerintahan dan pelayanan publik	angka	95	Kapanewon Bambanglipuro
	Cakupan Pemberdayaan Kepada Masyarakat	persen	93	Kapanewon Bambanglipuro
	Cakupan Koordinasi Ketentraman dan Ketertiban Kapanewon	persen	100	Kapanewon Bambanglipuro
	Cakupan Stabilitas Penyelenggaraan Pemerintahan Umum	persen	100	Kapanewon Bambanglipuro
3	Persentase Perencanaan dan Pengendalian Urusan Keistimewaan yang Berkualitas	persen	100	Kapanewon Dlingo
	Tingkat penerapan budaya pemerintahan SATRIYA pada ASN di Kabupaten Bantul	persen	84	Kapanewon Dlingo

No	Aspek/Urusan/Indikator Kinerja Pembangunan Daerah	Satuan	Target 2025	Perangkat Daerah Penanggung Jawab
	Cakupan penyelenggaraan pemerintahan dan pelayanan publik	persen	100	Kapanewon Dlingo
	Cakupan Pemberdayaan Kepada Masyarakat	persen	100	Kapanewon Dlingo
	Cakupan Koordinasi Ketentraman dan Ketertiban Kapanewon	persen	100	Kapanewon Dlingo
	Cakupan Stabilitas Penyelenggaraan Pemerintahan Umum	persen	100	Kapanewon Dlingo
4	Persentase Perencanaan dan Pengendalian Urusan Keistimewaan yang Berkualitas	Persen	100	Kapanewon Imogiri
	Tingkat penerapan budaya pemerintahan SATRIYA pada ASN di Kabupaten Bantul	Persen	84	Kapanewon Imogiri
	Cakupan penyelenggaraan pemerintahan dan pelayanan publik	persen	98	Kapanewon Imogiri
	Cakupan Pemberdayaan Kepada Masyarakat	persen	98	Kapanewon Imogiri
	Cakupan Koordinasi Ketentraman dan Ketertiban Kapanewon	persen	98	Kapanewon Imogiri
	Cakupan Stabilitas Penyelenggaraan Pemerintahan Umum	persen	100	Kapanewon Imogiri
5	Persentase Perencanaan dan Pengendalian Urusan Keistimewaan yang Berkualitas	Persen	100	Kapanewon Jetis
	Tingkat penerapan budaya pemerintahan SATRIYA pada ASN di Kabupaten Bantul	Persen	84	Kapanewon Jetis
	Cakupan penyelenggaraan pemerintahan dan pelayanan publik	Persen	94	Kapanewon Jetis
	Cakupan Pemberdayaan Kepada Masyarakat	Persen	95	Kapanewon Jetis
	Cakupan Koordinasi Ketentraman dan Ketertiban Kapanewon	Persen	100	Kapanewon Jetis
	Cakupan Stabilitas Penyelenggaraan Pemerintahan Umum	Persen	100	Kapanewon Jetis
6	Persentase Perencanaan dan Pengendalian Urusan Keistimewaan yang Berkualitas	Persen	100	Kapanewon Kretek
	Tingkat penerapan budaya pemerintahan SATRIYA pada ASN di Kabupaten Bantul	Persen	84	Kapanewon Kretek
	Cakupan penyelenggaraan pemerintahan dan pelayanan publik	Persen	91	Kapanewon Kretek
	Cakupan Pemberdayaan Kepada Masyarakat	Persen	85	Kapanewon Kretek
	Cakupan Koordinasi Ketentraman dan Ketertiban Kapanewon	Persen	90	Kapanewon Kretek

No	Aspek/Urusan/Indikator Kinerja Pembangunan Daerah	Satuan	Target 2025	Perangkat Daerah Penanggung Jawab
	Cakupan Stabilitas Penyelenggaraan Pemerintahan Umum	Persen	100	Kapanewon Kretek
7	Persentase Perencanaan dan Pengendalian Urusan Keistimewaan yang Berkualitas	Persen	100	Kapanewon Kasihan
	Tingkat penerapan budaya pemerintahan SATRIYA pada ASN di Kabupaten Bantul	Persen	84	Kapanewon Kasihan
	Cakupan penyelenggaraan pemerintahan dan pelayanan publik	persen	100	Kapanewon Kasihan
	Cakupan Pemberdayaan Kepada Masyarakat	persen	90	Kapanewon Kasihan
	Cakupan Koordinasi Ketentraman dan Ketertiban Kapanewon	persen	90	Kapanewon Kasihan
	Cakupan Stabilitas Penyelenggaraan Pemerintahan Umum	persen	100	Kapanewon Kasihan
8	Persentase Perencanaan dan Pengendalian Urusan Keistimewaan yang Berkualitas	Persen	100	Kapanewon Pandak
	Tingkat penerapan budaya pemerintahan SATRIYA pada ASN di Kabupaten Bantul	Persen	84	Kapanewon Pandak
	Cakupan penyelenggaraan pemerintahan dan pelayanan publik	Persen	93	Kapanewon Pandak
	Cakupan Pemberdayaan Kepada Masyarakat	Persen	88	Kapanewon Pandak
	Cakupan Koordinasi Ketentraman dan Ketertiban Kapanewon	Persen	88	Kapanewon Pandak
	Cakupan Stabilitas Penyelenggaraan Pemerintahan Umum	Persen	100	Kapanewon Pandak
9	Persentase Perencanaan dan Pengendalian Urusan Keistimewaan yang Berkualitas	Persen	100	Kapanewon Pundong
	Tingkat penerapan budaya pemerintahan SATRIYA pada ASN di Kabupaten Bantul	Persen	84	Kapanewon Pundong
	Cakupan penyelenggaraan pemerintahan dan pelayanan publik	Persen	94	Kapanewon Pundong
	Cakupan Pemberdayaan Kepada Masyarakat	Persen	85	Kapanewon Pundong
	Cakupan Koordinasi Ketentraman dan Ketertiban Kapanewon	Persen	90	Kapanewon Pundong
	Cakupan Stabilitas Penyelenggaraan Pemerintahan Umum	Persen	100	Kapanewon Pundong
10	Persentase Perencanaan dan Pengendalian Urusan Keistimewaan yang Berkualitas	Persen	100	Kapanewon Pleret
	Tingkat penerapan budaya pemerintahan SATRIYA pada ASN di Kabupaten Bantul	Persen	84	Kapanewon Pleret

No	Aspek/Urusan/Indikator Kinerja Pembangunan Daerah	Satuan	Target 2025	Perangkat Daerah Penanggung Jawab
	Cakupan penyelenggaraan pemerintahan dan pelayanan publik	Persen	95	Kapanewon Pleret
	Cakupan Pemberdayaan Kepada Masyarakat	Persen	95	Kapanewon Pleret
	Cakupan Koordinasi Ketentraman dan Ketertiban Kapanewon	Persen	95	Kapanewon Pleret
	Cakupan Stabilitas Penyelenggaraan Pemerintahan Umum	Persen	100	Kapanewon Pleret
11	Persentase Perencanaan dan Pengendalian Urusan Keistimewaan yang Berkualitas	Persen	100	Kapanewon Piyungan
	Tingkat penerapan budaya pemerintahan SATRIYA pada ASN di Kabupaten Bantul	Persen	84	Kapanewon Piyungan
	Cakupan penyelenggaraan pemerintahan dan pelayanan publik	Persen	95	Kapanewon Piyungan
	Cakupan Pemberdayaan Kepada Masyarakat	Persen	100	Kapanewon Piyungan
	Cakupan Koordinasi Ketentraman dan Ketertiban Kapanewon	Persen	100	Kapanewon Piyungan
	Cakupan Stabilitas Penyelenggaraan Pemerintahan Umum	Persen	100	Kapanewon Piyungan
12	Persentase Perencanaan dan Pengendalian Urusan Keistimewaan yang Berkualitas	Persen	100	Kapanewon Pajangan
	Tingkat penerapan budaya pemerintahan SATRIYA pada ASN di Kabupaten Bantul	Persen	84	Kapanewon Pajangan
	Cakupan penyelenggaraan pemerintahan dan pelayanan publik	Persen	91	Kapanewon Pajangan
	Cakupan Pemberdayaan Kepada Masyarakat	Persen	91	Kapanewon Pajangan
	Cakupan Koordinasi Ketentraman dan Ketertiban Kapanewon	Persen	91	Kapanewon Pajangan
	Cakupan Stabilitas Penyelenggaraan Pemerintahan Umum	Persen	100	Kapanewon Pajangan
13	Persentase Perencanaan dan Pengendalian Urusan Keistimewaan yang Berkualitas	Persen	100	Kapanewon Sanden
	Tingkat penerapan budaya pemerintahan SATRIYA pada ASN di Kabupaten Bantul	Persen	84	Kapanewon Sanden
	Cakupan penyelenggaraan pemerintahan dan pelayanan publik	Persen	93	Kapanewon Sanden
	Cakupan Pemberdayaan Kepada Masyarakat	Persen	83	Kapanewon Sanden
	Cakupan Koordinasi Ketentraman dan Ketertiban Kapanewon	Persen	90	Kapanewon Sanden

No	Aspek/Urusan/Indikator Kinerja Pembangunan Daerah	Satuan	Target 2025	Perangkat Daerah Penanggung Jawab
	Cakupan Stabilitas Penyelenggaraan Pemerintahan Umum	Persen	100	Kapanewon Sanden
14	Persentase Perencanaan dan Pengendalian Urusan Keistimewaan yang Berkualitas	Persen	100	Kapanewon Srandakan
	Tingkat penerapan budaya pemerintahan SATRIYA pada ASN di Kabupaten Bantul	Persen	85	Kapanewon Srandakan
	Cakupan penyelenggaraan pemerintahan dan pelayanan publik	Persen	93	Kapanewon Srandakan
	Cakupan Pemberdayaan Kepada Masyarakat	Persen	97	Kapanewon Srandakan
	Cakupan Koordinasi Ketentraman dan Ketertiban Kapanewon	Persen	97	Kapanewon Srandakan
	Cakupan Stabilitas Penyelenggaraan Pemerintahan Umum	Persen	100	Kapanewon Srandakan
15	Persentase Perencanaan dan Pengendalian Urusan Keistimewaan yang Berkualitas	Persen	100	Kapanewon Sewon
	Tingkat penerapan budaya pemerintahan SATRIYA pada ASN di Kabupaten Bantul	Persen	84	Kapanewon Sewon
	Cakupan penyelenggaraan pemerintahan dan pelayanan publik	Persen	91	Kapanewon Sewon
	Cakupan Pemberdayaan Kepada Masyarakat	Persen	91	Kapanewon Sewon
	Cakupan Koordinasi Ketentraman dan Ketertiban Kapanewon	Persen	100	Kapanewon Sewon
	Cakupan Stabilitas Penyelenggaraan Pemerintahan Umum	Persen	100	Kapanewon Sewon
16	Persentase Perencanaan dan Pengendalian Urusan Keistimewaan yang Berkualitas	Persen	100	Kapanewon Sedayu
	Tingkat penerapan budaya pemerintahan SATRIYA pada ASN di Kabupaten Bantul	Persen	84	Kapanewon Sedayu
	Cakupan penyelenggaraan pemerintahan dan pelayanan publik	Persen	93	Kapanewon Sedayu
	Cakupan Pemberdayaan Kepada Masyarakat	Persen	100	Kapanewon Sedayu
	Cakupan Koordinasi Ketentraman dan Ketertiban Kapanewon	Persen	100	Kapanewon Sedayu
	Cakupan Stabilitas Penyelenggaraan Pemerintahan Umum	Persen	100	Kapanewon Sedayu
17	Persentase Perencanaan dan Pengendalian Urusan Keistimewaan yang Berkualitas	Persen	100	Kapanewon Banguntapan
	Tingkat penerapan budaya pemerintahan SATRIYA pada ASN di Kabupaten Bantul	Persen	84	Kapanewon Banguntapan

No	Aspek/Urusan/Indikator Kinerja Pembangunan Daerah	Satuan	Target 2025	Perangkat Daerah Penanggung Jawab
	Cakupan penyelenggaraan pemerintahan dan pelayanan publik	Persen	94	Kapanewon Banguntapan
	Cakupan Pemberdayaan Kepada Masyarakat	Persen	95	Kapanewon Banguntapan
	Cakupan Koordinasi Ketentraman dan Ketertiban Kapanewon	Persen	97	Kapanewon Banguntapan
	Cakupan Stabilitas Penyelenggaraan Pemerintahan Umum	Persen	100	Kapanewon Banguntapan
G	UNSUR PEMERINTAHAN UMUM			
	KESATUAN BANGSA DAN POLITIK			
	Cakupan Kalurahan dalam pemahaman berdemokrasi	Persen	100	Badan Kesatuan Bangsa Dan Politik
	Cakupan sekolah dalam pemahaman wawasan kebangsaan	Persen	100	Badan Kesatuan Bangsa Dan Politik
	Cakupan Pembinaan Ormas	Persen	33	Badan Kesatuan Bangsa Dan Politik
	Kerukunan Antar Umat Beragama	Persen	100	Badan Kesatuan Bangsa Dan Politik
	Persentase penanganan permohonan pengkondisian masyarakat yang diminta oleh PD	Persen	100	Badan Kesatuan Bangsa Dan Politik
	Cakupan Lokasi yang di prakondisi	Persen	25	Badan Kesatuan Bangsa Dan Politik
III	Aspek Daya Saing			
	Indeks Reformasi Birokrasi	Indeks	83,5 (BB)	Semua Perangkat Daerah
	Nilai Evaluasi Penyelenggaraan Pemerintah Daerah (EPPD)	Angka	4,2815	Sekretariat Daerah
	Nilai Akuntabilitas Kinerja Instansi Pemerintah (AKIP) Kabupaten	Persen	89	Sekretariat Daerah
	Persentase Perikatan Kerjasama yang ditindaklanjuti	Persen	100	Sekretariat Daerah
	Persentase rancangan perda dan perkada yang diharmonisasi	Persen	100	Sekretariat Daerah
	Persentase perangkat daerah yang melaporkan capaian IKK LPPD secara tepat waktu	Persen	100	Sekretariat Daerah
	Persentase perangkat daerah yang memiliki nilai IKM minimal B	Persen	95	Sekretariat Daerah
	Persentase kebijakan yang ditindaklanjuti	Persen	100	Sekretariat Daerah
	Rata-rata pencapaian program Sekretariat Daerah	Persen	90	Sekretariat Daerah
	Persentase Raperda yang Disetujui Bersama	Persen	78	Sekretariat Dprd
	Tingkat keselarasan program RKPD dengan RPJMD	Persen	100	Badan Perencanaan Pembangunan Daerah
	Persentase indikator sasaran RPJMD yang mencapai predikat Tinggi dan sangat tinggi	Persen	97	Badan Perencanaan Pembangunan Daerah

No	Aspek/Urusan/Indikator Kinerja Pembangunan Daerah	Satuan	Target 2025	Perangkat Daerah Penanggung Jawab
	Capaian Indeks Profesionalitas ASN	nilai	72	Badan Kepegawaian Dan Pengembangan Sumberdaya Manusia
	Presentase hasil penelitian dan pengembangan yang dimanfaatkan	Persen	100	Badan Perencanaan Pembangunan Daerah
	Cakupan PD yang mempunyai tata kelola kearsipan dengan baik	persen	90	Dinas Perpustakaan Dan Kearsipan
	Opini Laporan Keuangan	predikat	WTP	Badan Pengelolaan Keuangan, Pendapatan Dan Aset Daerah
	Berkurangnya Catatan Hasil Pemeriksaan BPK atas LKPD tahun n-1	Jumlah	4	Badan Pengelolaan Keuangan, Pendapatan Dan Aset Daerah
	Persentase PAD terhadap pendapatan daerah	%	23,19	Badan Pengelolaan Keuangan, Pendapatan Dan Aset Daerah
	Nilai Rata-Rata Capaian Kinerja Monitoring Centre for Prevention (MCP) KPK	Nilai	90-94	Inspektorat Daerah
	Persentase Penyelesaian Tindak Lanjut Pengawasan BPK, Inspektorat DIY dan Inspektorat Kabupaten	persen	85	Inspektorat Daerah
	Kapabilitas Aparat Pengawasan Intern Pemerintah (APIP)	level	3	Inspektorat Daerah
	Indeks Sistem Pemerintahan Berbasis Elektronik (SPBE)	Indeks	4	Dinas Komunikasi Dan Informatika
	Index kualitas layanan informasi publik	Angka	84,5	Dinas Komunikasi Dan Informatika
	Nilai Indeks Pembangunan TIK	angka	7,5	Dinas Komunikasi Dan Informatika
	Nilai Tatakelola Sistem Pemerintahan Berbasis Elektronik (SPBE)	angka	2,85	Dinas Komunikasi Dan Informatika
	Indeks Kepuasan Masyarakat (IKM)	Angka	89,1	Dinas Penanaman Modal Dan Pelayanan Terpadu Satu Pintu, Dinas Kependudukan Dan Pencatatan Sipil, Kapanewon
	IKM Kinerja PTSP	nilai/angka	86	Dinas Penanaman Modal Dan Pelayanan Terpadu Satu Pintu
	Rata Rata Cakupan Kepemilikan Dokumen Administrasi Kependudukan	Persen	99,84	Dinas Kependudukan Dan Pencatatan Sipil
	Jumlah Lembaga Pengguna yang Memanfaatkan Data	Lembaga	10	Dinas Kependudukan Dan Pencatatan Sipil
	IKM Kapanewon	angka	91	Kapanewon Bantul
	IKM Kapanewon	angka	95	Kapanewon Bambanglipuro
	IKM Kapanewon	angka	91	Kapanewon Dlingo
	IKM Kapanewon	angka	91	Kapanewon Imogiri

No	Aspek/Urusan/Indikator Kinerja Pembangunan Daerah	Satuan	Target 2025	Perangkat Daerah Penanggung Jawab
	IKM Kapanewon	angka	93	Kapanewon Jetis
	IKM Kapanewon	angka	95	Kapanewon Kretek
	IKM Kapanewon	angka	91	Kapanewon Kasihan
	IKM Kapanewon	angka	91	Kapanewon Pandak
	IKM Kapanewon	angka	91	Kapanewon Pundong
	IKM Kapanewon	angka	93	Kapanewon Pleret
	IKM Kapanewon	angka	95	Kapanewon Piyungan
	IKM Kapanewon	angka	95,5	Kapanewon Pajangan
	IKM Kapanewon	angka	93	Kapanewon Sanden
	IKM Kapanewon	angka	91	Kapanewon Srandakan
	IKM Kapanewon	angka	91	Kapanewon Sewon
	IKM Kapanewon	angka	93	Kapanewon Sedayu
	IKM Kapanewon	angka	91	Kapanewon Banguntapan
	Indeks Pembangunan Infrastruktur	Indeks	69,50	Dpupkp, Dptr, Dlh, Bpbd
	Indeks kualitas infrastruktur	Indeks	77,47	Dinas Pekerjaan Umum, Perumahan Dan Kawasan Permukiman
	Tingkat Kemantapan Jalan	persen	79,66	Dinas Pekerjaan Umum, Perumahan Dan Kawasan Permukiman
	Rasio bangunan gedung yang laik fungsi	Persen	0,55	Dinas Pekerjaan Umum, Perumahan Dan Kawasan Permukiman
	Rasio luas daerah irigasi kewenangan kabupaten yang dilayani oleh jaringan irigasi	Persen	81,45	Dinas Pekerjaan Umum, Perumahan Dan Kawasan Permukiman
	Penduduk berakses air minum layak	Persen	85,98	Dinas Pekerjaan Umum, Perumahan Dan Kawasan Permukiman
	Penduduk berakses sanitasi yang layak	Persen	96,95	Dinas Pekerjaan Umum, Perumahan Dan Kawasan Permukiman
	Penanganan kawasan kumuh	Persen	42,36	Dinas Pekerjaan Umum, Perumahan Dan Kawasan Permukiman
	Persentase penurunan kecelakaan lalu lintas	Persen	7,32	Dinas Perhubungan
	Kesesuaian pemanfaatan ruang	Persen	75,1	Dinas Pertanahan Dan Tata Ruang
	Peningkatan kinerja penyelenggaraan penataan ruang	Persen	73,5	Dinas Pertanahan Dan Tata Ruang
	Capaian penyelenggaraan pelayanan pertanahan	Persen	81	Dinas Pertanahan Dan Tata Ruang
	Indeks Kualitas Lingkungan Hidup	Angka	60,48	Dinas Lingkungan Hidup
	Indeks Kualitas Air (IKA)	Angka	41,5	Dinas Lingkungan Hidup
	Indeks Kualitas Udara (IKU)	Angka	88,5	Dinas Lingkungan Hidup

No	Aspek/Urusan/Indikator Kinerja Pembangunan Daerah	Satuan	Target 2025	Perangkat Daerah Penanggung Jawab
	Indeks Kualitas Lahan (IKL)	Angka	63	Dinas Lingkungan Hidup
	Persentase Ketaatan Kegiatan/Usaha	Persen	69	Dinas Lingkungan Hidup
	Capaian pengelolaan sampah	Persen	69,23	Dinas Lingkungan Hidup
	Indeks Risiko Bencana	Indeks	146	Badan Penanggulangan Bencana Daerah
	Indeks Ketahanan Daerah	angka	0,94	Badan Penanggulangan Bencana Daerah
	Waktu tanggap (response time) penanganan kebakaran dan penyelamatan	menit	<15	Badan Penanggulangan Bencana Daerah

Pada tabel di atas, beberapa indikator kineja Tahun 2025 berubah dari target RPJMD. Target indikator kinerja yang berubah dari RPJMD dan penyebab perubahan adalah sebagai berikut:

Tabel 6. 3 Target Indikator Kineja RKPd Tahun 2025 yang Berubah dari RPJMD

No	Indikator Kinerja Pembangunan Daerah	Satuan	Target 2025		Keterangan
			RPJMD	RKPD	
1	Indeks Pembangunan Manusia (IPM)	Indeks	81,99	81,99-82,53	Kesepakatan dengan Bappeda DIY
2	Usia Harapan Hidup	Tahun	74,29	74,86	Target RPJPD 2025-2045
3	Angka Harapan Lama sekolah	Tahun	15,30	15,70	Target RPJMD (15,3) telah tercapai di tahun 2023
4	Laju Pertumbuhan Ekonomi	Persen	4,83	5,20-5,32	Kesepakatan dengan Bappeda DIY
5	Rasio Gini	Angka	0,320	0,390-0,410	Kesepakatan dengan Bappeda DIY
6	Tingkat Pengangguran Terbuka	Persen	3,3	3,08-3,58	Kesepakatan dengan Bappeda DIY
7	Tingkat Kemiskinan	persen	12,05	10,75-11,02	Kesepakatan dengan Bappeda DIY
8	Nilai Rata-Rata Capaian Kinerja Monitoring Centre for Prevention (MCP) KPK	Nilai	84	90-94	Target RPJMD (84) telah tercapai di tahun 2023
9	Indeks Sistem Pemerintahan Berbasis Elektronik (SPBE)	Indeks	3,40	4	Menyesuaikan Target RPJPD 2025-2045
10	Indeks Kualitas Lingkungan Hidup	Angka	65,24	60,48	Menyesuaikan Target RPJPD 2025-2045
11	Indeks Risiko Bencana	Indeks	159,33	146	Menyesuaikan Target RPJPD 2025-2045

BAB VII PENUTUP

Penyusunan RKPD Tahun 2025 ini mengacu dokumen RPJMD Kabupaten Bantul Tahun 2021-2026 dengan arah kebijakan pembangunan pada tahun 2025 adalah Pemantapan daya saing daerah untuk meningkatkan kualitas perekonomian. Berdasarkan arah kebijakan tersebut, disusun tema dan prioritas pembangunan tahun 2025. Tema yaitu Percepatan Pertumbuhan Ekonomi dan Pembangunan Infrastruktur untuk Memantapkan Daya Saing Daerah. Prioritas pembangunan pada tahun 2025 adalah: 1) Percepatan pertumbuhan ekonomi dan pengentasan kemiskinan, 2) Pemerataan kualitas infrastruktur, 3) Peningkatan SDM berdaya saing, 4) Pelestarian lingkungan dan pengurangan risiko bencana, 5) Pemantapan layanan publik berbasis Teknologi Informatika.

Dokumen RKPD Tahun 2025 ini diharapkan dapat menjadi media komunikasi antarpelaku pembangunan dan sebagai bahan untuk memberi masukan saran untuk perencanaan pembangunan di Kabupaten Bantul Tahun 2025.


BUPATI BANTUL

ABDUL HALIM MUSLIH

RENCANA KERJA PEMERINTAH DAERAH KABUPATEN BANTUL TAHUN 2025



**BADAN PERENCANAAN PEMBANGUNAN DAERAH
KABUPATEN BANTUL**

Komplek Parasamya Jl. RW Monginsidi No.1 Bantul 55711



(0274) 367533



<https://bappeda.bantulkab.go.id>



bappeda@bantulkab.go.id